

股票代號：2421

建準電機工業股份有限公司及其子公司

合併財務報告暨會計師核閱報告

民國 106 年及 105 年第 2 季

地址：高雄市前鎮區新衙路 296 巷 30 號

電話：(07)813-5888

目 錄

項 目	頁 次
一、封 面	1
二、目 錄	2
三、會計師核閱報告	3
四、合併資產負債表	4
五、合併綜合損益表	5
六、合併權益變動表	6
七、合併現金流量表	7
八、合併財務報告附註	
(一)公司沿革	8
(二)通過財務報告之日期及程序	8
(三)新發布及修訂準則及解釋之適用	8~13
(四)重大會計政策之彙總說明	13~16
(五)重大會計判斷、估計及假設不確定性之主要來源	16
(六)重要會計項目之說明	16~36
(七)關係人交易	36~38
(八)質押之資產	38
(九)重大或有負債及未認列之合約承諾	38~40
(十)重大之災害損失	40
(十一)重大之期後事項	40
(十二)其 他	40~48
(十三)附註揭露事項	48
1. 重大交易事項相關資訊	49~56
2. 轉投資事業相關資訊	57~58
3. 大陸投資資訊	59~60
(十四)部門資訊	61~62

會計師核閱報告

建準電機工業股份有限公司公鑒：

建準電機工業股份有限公司及其子公司民國106年及105年6月30日之合併資產負債表，暨民國106年及105年4月1日至6月30日與民國106年及105年1月1日至6月30日之合併綜合損益表、民國106年及105年1月1日至6月30日合併權益變動表及合併現金流量表，業經本會計師核閱竣事。上開合併財務報告之編製係公司管理階層之責任，本會計師之責任則為根據核閱結果出具報告。

除第三段所述者外，本會計師係依照中華民國審計準則公報第三十六號「財務報表之核閱」規劃並執行核閱工作。由於本會計師僅實施分析、比較與查詢，並未依照一般公認審計準則查核，故無法對上開合併財務報告整體表示查核意見。

如合併財務報告附註四(三)所述，列入上開合併財務報告之非重要子公司財務報告，係依據各該公司同期間未經會計師核閱之財務報告所編製。該等子公司民國106年及105年6月30日之資產總額分別為758,681仟元及787,610仟元，各占合併資產總額之9.44%及11.21%，負債總額分別為335,858仟元及321,744仟元，各占合併負債總額之7.97%及9.96%；民國106年及105年4月1日至6月30日與106年及105年1月1日至6月30日之綜合損益總額分別為30,417仟元、21,796仟元、32,970仟元及35,038仟元，各占合併綜合損益總額之11.58%、24.70%、12.46%及32.66%。

依本會計師核閱結果，除第三段所述該等子公司財務報告倘經會計師核閱，對合併財務報告可能有所調整之影響外，並未發現第一段所述合併財務報告在所有重大方面有違反證券發行人財務報告編製準則及金融監督管理委員會認可之國際會計準則第34號「期中財務報導」而須作修正之情事。

國富浩華聯合會計師事務所

會計師：黃鈴雯



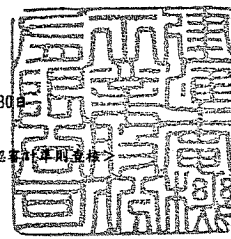
會計師：蔡淑滿



民國106年8月4日

核准文號：金管證審字第10200032833號

建準電機工業股份有限公司及其子公司
合併資產負債表
民國106年6月30日、105年12月31日及105年6月30日



單位：新台幣仟元

<民國106年及105年6月30日僅經核閱，未依一般公認會計準則審核>

代碼	資 產	附註	106年6月30日		105年12月31日		105年6月30日		代碼	負 債 及 權 益	附註	106年6月30日		105年12月31日		105年6月30日	
			金 額	%	金 額	%	金 額	%				金 額	%	金 額	%	金 額	%
流動資產									流動負債								
1100	現金及約當現金	六(一)	\$1,035,402	12.9	\$1,338,416	16.0	\$1,238,660	17.6	2100	短期借款	六(十二)	\$395,773	4.9	\$454,132	5.4	\$334,953	4.8
1110	透過損益按公允價值衡量之金融資產-流動	六(二)	114,766	1.4	185,557	2.2	153,585	2.2	2170	應付帳款		2,077,271	25.9	2,469,473	29.4	1,675,113	23.8
1150	應收票據淨額	六(三)	57,355	0.7	47,206	0.6	17,828	0.2	2200	其他應付款	六(十三)	1,135,733	14.1	742,760	8.9	912,275	13.0
1170	應收帳款淨額	六(四)	2,673,433	33.3	2,824,260	33.6	2,139,311	30.5	2230	本期所得稅負債		49,045	0.6	93,091	1.1	47,108	0.7
1200	其他應收款		71,623	0.9	52,992	0.6	39,426	0.6	2250	負債準備-流動	六(十四)	42,612	0.5	40,930	0.5	39,566	0.5
1220	本期所得稅資產		14,554	0.2	4,345	-	5,163	0.1	2310	預收款項		51,859	0.7	63,558	0.7	49,853	0.7
1300	存貨	六(五)	1,493,991	18.6	1,376,554	16.4	1,211,790	17.2	21XX	流動負債合計		3,752,293	46.7	3,863,944	46.0	3,058,868	43.5
1410	預付款項		58,865	0.7	55,504	0.7	54,068	0.8	非流動負債								
1476	其他金融資產-流動	六(六)	35,172	0.4	41,005	0.5	51,896	0.7	2540	長期借款	六(十五)	320,000	4.0	320,000	3.8	-	-
11XX	流動資產合計		5,555,161	69.1	5,925,839	70.6	4,911,727	69.9	2570	遞延所得稅負債		64,212	0.8	62,875	0.8	97,684	1.4
非流動資產									2640	淨確定福利負債-非流動		71,783	0.9	74,219	0.9	71,816	1.0
1543	以成本衡量之金融資產-非流動	六(七)	62,000	0.8	62,000	0.8	62,000	0.9	2645	存入保證金		3,168	-	3,138	-	3,252	0.1
1600	不動產、廠房及設備	六(八)	2,206,604	27.5	2,182,209	26.0	1,808,442	25.8	25XX	非流動負債合計		459,163	5.7	460,232	5.5	172,752	2.5
1760	投資性不動產淨額	六(九)	91,057	1.1	91,282	1.1	91,507	1.3	2XXX	負債合計		4,211,456	52.4	4,324,176	51.5	3,231,620	46.0
1780	無形資產	六(十)	15,226	0.2	19,051	0.2	23,070	0.3	歸屬於母公司業主之權益								
1840	遞延所得稅資產		55,257	0.7	50,383	0.6	73,688	1.1	股 本								
1920	存出保證金		25,549	0.3	34,879	0.4	23,676	0.3	3110	普通股股本	六(十七)	2,509,297	31.2	2,509,297	29.9	2,509,297	35.7
1985	長期預付租金	六(十一)	19,790	0.2	20,807	0.2	22,117	0.3	3200	資本公積	六(十八)	365,706	4.6	365,706	4.4	365,706	5.2
1990	其他非流動資產-其他		4,268	0.1	4,691	0.1	7,057	0.1	保留盈餘								
15XX	非流動資產合計		2,479,751	30.9	2,465,302	29.4	2,111,557	30.1	3310	法定盈餘公積	六(十九)	563,140	7.0	505,950	6.1	505,950	7.2
									3320	特別盈餘公積	六(十九)	82,857	1.0	79,155	0.9	79,155	1.1
									3350	未分配盈餘	六(十九)	428,313	5.3	655,235	7.8	276,735	4.0
									3400	其他權益	六(二十)	-156,634	-1.9	-82,857	-1.0	23,492	0.3
									31XX	母公司業主權益合計		3,792,679	47.2	4,032,486	48.1	3,760,335	53.5
									36XX	非控制權益	六(二十二)	30,777	0.4	34,479	0.4	31,329	0.5
									3XXX	權益總計		3,823,456	47.6	4,066,965	48.5	3,791,664	54.0
1XXX	資產總計		\$8,034,912	100.0	\$8,391,141	100.0	\$7,023,284	100.0	1XXX	負債及權益總計		\$8,034,912	100.0	\$8,391,141	100.0	\$7,023,284	100.0

(請參閱合併財務報告附註)

董事長：洪銀樹



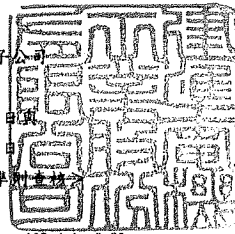
經理人：洪慶昇



會計主管：李為仁



建準電機工業股份有限公司及其子公司
 合併綜合損益表
 民國106年及105年4月1日至6月30日
 民國106年及105年1月1日至6月30日
 <僅經核閱，未依一般公認審計準則>



單位：新台幣仟元

代碼	項 目	附註	106.4.1~6.30		105.4.1~6.30		106.1.1~6.30		105.1.1~6.30	
			金額	%	金額	%	金額	%	金額	%
4000	營業收入	六(二十三)	\$2,836,144	100.0	\$2,502,232	100.0	\$5,350,979	100.0	\$4,781,876	100.0
5000	營業成本	六(五)	2,185,382	77.1	1,930,238	77.1	4,147,527	77.5	3,743,263	78.3
5900	營業毛利(毛損)		650,762	22.9	571,994	22.9	1,203,452	22.5	1,038,613	21.7
	營業費用									
6100	推銷費用		139,178	4.9	130,043	5.2	259,279	4.9	254,016	5.3
6200	管理費用		129,343	4.5	138,486	5.5	256,090	4.8	281,610	5.9
6300	研究發展費用		157,760	5.6	143,821	5.8	312,403	5.8	282,167	5.9
6000	營業費用合計		426,281	15.0	412,150	16.5	827,772	15.5	817,793	17.1
6900	營業淨利(淨損)		224,481	7.9	159,844	6.4	375,680	7.0	220,820	4.6
	營業外收入及支出									
7010	其他收入	六(二十五)	24,850	0.8	25,743	1.1	60,564	1.1	45,187	0.9
7020	其他利益及損失	六(二十六)	11,931	0.4	3,206	0.1	-24,817	-0.5	-9,881	-0.2
7050	財務成本	六(二十七)	-3,626	-0.1	-2,448	-0.1	-6,434	-0.1	-3,974	-0.1
7000	營業外收入及支出合計		33,155	1.1	26,501	1.1	29,313	0.5	31,332	0.6
7900	稅前淨利(淨損)		257,636	9.0	186,345	7.5	404,993	7.5	252,152	5.2
7950	所得稅費用	六(二十八)	47,289	1.6	44,706	1.8	65,991	1.2	58,901	1.2
8200	本期淨利(淨損)		210,347	7.4	141,639	5.7	339,002	6.3	193,251	4.0
	其他綜合損益(淨額):									
	後續可能重分類至損益之項目:									
8361	國外營運機構財務報表換算之兌換差額		62,377	2.2	-63,626	-2.6	-88,782	-1.7	-102,427	-2.1
8399	與可能重分類至損益之項目相關之所得稅費用(利益)		10,126	0.4	-10,235	-0.4	-14,341	-0.3	-16,469	-0.3
8300	其他綜合損益(淨額)	六(二十九)	52,251	1.8	-53,391	-2.2	-74,441	-1.4	-85,958	-1.8
8500	本期綜合損益總額		\$262,598	9.2	\$88,248	3.5	\$264,561	4.9	\$107,293	2.2
	淨利(損)歸屬於:									
8610	母公司業主(淨利/損)		208,762	7.4	140,088	5.6	335,830	6.2	190,430	4.0
8620	非控制權益(淨利/損)		1,585	-	1,551	0.1	3,172	0.1	2,821	-
8600	合計		\$210,347	7.4	\$141,639	5.7	\$339,002	6.3	\$193,251	4.0
	本期綜合損益總額歸屬於:									
8710	母公司業主(淨利/損)		260,592	9.1	87,210	3.5	262,053	4.9	105,304	2.2
8720	非控制權益(淨利/損)		2,006	0.1	1,038	-	2,508	-	1,989	-
8700	合計		\$262,598	9.2	\$88,248	3.5	\$264,561	4.9	\$107,293	2.2
	基本每股盈餘(元)									
9750	基本每股盈餘	六(三十)	\$0.83		\$0.56		\$1.34		\$0.76	

(請參閱合併財務報告附註)

董事長：洪銀樹




經理人：洪慶昇



會計主管：李為仁



建準電機工業股份有限公司及其子公司
 合併權益變動表
 民國106年1月1日至106年6月30日
 民國105年1月1日至105年6月30日
 <僅經核閱，未依一般公認審計準則查核>



單位：新台幣仟元

歸屬於母公司

項 目	股 本				保 留 盈 餘			其 他 權 益 項 目				權 益 總 額
	普通股股本	特別股	預收股本	資本公積	法定盈餘公積	特別盈餘公積	未分配盈餘	國外營運機構財務 報表換算之兌換差額	備供出售金融資產 未實現(損)益	庫藏股	非控制權益	
105. 1. 1餘額	\$2,509,297	-	-	\$344,242	\$461,771	\$79,155	\$506,879	\$108,618	-	\$-38,437	\$35,709	\$4,007,234
盈餘指撥及分配：												
提列法定盈餘公積	-	-	-	-	44,179	-	-44,179	-	-	-	-	-
普通股現金股利	-	-	-	-	-	-	-376,395	-	-	-	-	-376,395
合 計	-	-	-	-	44,179	-	-420,574	-	-	-	-	-376,395
本期淨利(損)	-	-	-	-	-	-	190,430	-	-	-	2,821	193,251
本期其他綜合損益	-	-	-	-	-	-	-	-85,126	-	-	-832	-85,958
本期綜合損益總額	-	-	-	-	-	-	190,430	-85,126	-	-	1,989	107,293
股份基礎給付交易 非控制權益	-	-	-	21,464	-	-	-	-	-	38,437	-	59,901
	-	-	-	-	-	-	-	-	-	-	-6,369	-6,369
105. 6.30餘額	2,509,297	-	-	365,706	505,950	79,155	276,735	23,492	-	-	31,329	3,791,664
106. 1. 1餘額	2,509,297	-	-	365,706	505,950	79,155	655,235	-82,857	-	-	34,479	4,066,965
盈餘指撥及分配：												
提列法定盈餘公積	-	-	-	-	57,190	-	-57,190	-	-	-	-	-
提列特別盈餘公積	-	-	-	-	-	3,702	-3,702	-	-	-	-	-
普通股現金股利	-	-	-	-	-	-	-501,860	-	-	-	-	-501,860
合 計	-	-	-	-	57,190	3,702	-562,752	-	-	-	-	-501,860
本期淨利(損)	-	-	-	-	-	-	335,830	-	-	-	3,172	339,002
本期其他綜合損益	-	-	-	-	-	-	-	-73,777	-	-	-664	-74,441
本期綜合損益總額	-	-	-	-	-	-	335,830	-73,777	-	-	2,508	264,561
非控制權益	-	-	-	-	-	-	-	-	-	-	-6,210	-6,210
106. 6.30餘額	\$2,509,297	-	-	\$365,706	\$563,140	\$82,857	\$428,313	\$-156,634	-	-	\$30,777	\$3,823,456

董事長：洪銀樹



(請參閱合併財務報告附註)

經理人：洪慶昇

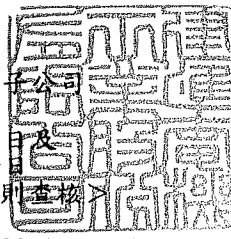


- 6 -

會計主管：李為仁



建準電機工業股份有限公司及其
合併現金流量表
民國106年1月1日至106年6月30日
民國105年1月1日至105年6月30日
< 僅經核閱，未依一般公認審計準則查核 >



單位：新台幣仟元

項 目	106.1. 1~106.6. 30	105.1. 1~105.6. 30
營業活動之現金流量		
本期稅前淨利(淨損)	\$404,993	\$252,152
調整項目：		
收益費損項目：		
折舊費用	127,584	133,150
攤銷費用	24,293	22,560
呆帳費用提列(轉列收入)數	-2,440	-713
透過損益按公允價值衡量金融資產及負債之淨損失(利益)	-84	-607
利息費用	6,434	3,974
利息收入	-15,854	-9,903
股份基礎給付酬勞成本	-	21,579
處分及報廢不動產、廠房及設備損失(利益)	-201	17
不動產、廠房及設備轉列費用數	580	43
處分投資損失(利益)	-2,792	-1,870
收益費損項目合計	137,520	168,230
與營業活動相關之資產/負債變動數：		
與營業活動相關之資產之淨變動		
持有供交易之金融資產(增加)減少	66,919	-75,261
應收票據(增加)減少	-10,149	3,836
應收帳款(增加)減少	153,419	278,486
其他應收款(增加)減少	-18,690	19,651
存貨(增加)減少	-114,903	269,898
預付款項(增加)減少	-45,541	-20,663
其他金融資產(增加)減少	5,833	6,610
與營業活動相關之資產之淨變動合計	36,888	482,557
與營業活動相關之負債之淨變動		
應付帳款增加(減少)	-392,202	-409,322
其他應付款增加(減少)	-88,070	-100,958
負債準備增加(減少)	2,460	3,347
預收款項增加(減少)	-11,699	-14,588
淨確定福利負債增加(減少)	-2,436	-1,241
與營業活動相關之負債之淨變動合計	-491,947	-522,762
與營業活動相關之資產及負債之淨變動合計	-455,059	-40,205
調整項目合計	-317,539	128,025
營運產生之現金流入(流出)	87,454	380,177
收取之利息	15,913	10,356
支付之利息	-17,021	-3,950
退還(支付)之所得稅	-109,442	-50,160
營業活動之淨現金流入(流出)	-23,096	336,423
投資活動之現金流量：		
取得不動產、廠房及設備	-217,986	-225,413
處分不動產、廠房及設備	15,166	5,134
存出保證金減少	9,330	5,057
取得無形資產	-948	-1,470
其他非流動資產增加	-2,748	-1,380
投資活動之淨現金流入(流出)	-197,186	-218,072
籌資活動之現金流量：		
短期借款減少	-58,359	-129,045

(續下頁)

(承上頁)

項 目	106.1. 1~106.6. 30	105.1. 1~105.6. 30
存入保證金增加	30	-
存入保證金減少	-	-37
員工購買庫藏股	-	38,322
非控制權益變動	-6,210	-6,369
籌資活動之淨現金流入(流出)	-64,539	-97,129
匯率變動對現金及約當現金之影響	-18,193	-51,972
本期現金及約當現金增加(減少)數	-303,014	-30,750
期初現金及約當現金餘額	1,338,416	1,269,410
期末現金及約當現金餘額	\$1,035,402	\$1,238,660

董事長:洪銀樹



(請參閱合併財務報告附註)

經理人:洪慶昇



會計主管:李為仁



建準電機工業股份有限公司及其子公司

合併財務報告附註

民國106年及105年1月1日至6月30日

(僅經核閱，未依一般公認審計準則查核)

(金額除特別註明者外，均以新台幣仟元為單位)

一、公司沿革

- A. 建準電機工業股份有限公司(以下簡稱本公司)設立於民國69年10月，主要營業項目為高精度小馬達、散熱風扇之研發及製造銷售，本公司及本公司之子公司(以下簡稱本集團)之主要營運活動，請參閱附註四(三)之說明，另本公司並無最終母公司。
- B. 本公司經96年 3月30日董事會決議(因屬簡易合併)以96年 5月31日為合併基準日，吸收合併建亨精密(股)公司，本公司為存續公司。本公司合併建亨精密(股)公司因係屬組織調整，係以建亨精密(股)公司於合併基準日淨資產帳面價值併入本公司，本公司並未因合併而發行新股。
- C. 建亨精密(股)公司成立於民國89年 3月，主要營業項目為模具製造，批發、航太零件製造、企業經營管理顧問。
- D. 本公司於民國98年 8月25日經董事會決議與又中科技(股)公司進行合併，吸收又中科技(股)公司，本公司為存續公司。本公司合併又中科技(股)公司因係屬組織調整，係以又中科技(股)公司於合併基準日淨資產帳面價值併入本公司，本公司並未因合併而發行新股。上開合併案以民國98年12月31日為合併基準日。
- E. 又中科技(股)公司成立於民國88年 3月，主要營業項目為其他機械製造、批發(主要馬達及零件)、國際貿易、資料儲存及處理設備製造。
- 本合併財務報告係以本公司之功能性貨幣新台幣表達。

二、通過財務報告之日期及程序

本合併財務報告已於民國 106年 8月 4日提報董事會後發布。

三、新發布及修訂準則及解釋之適用

(一)已採用修正後之證券發行人財務報告編製準則及金融監督管理委員會(以下簡稱「金管會」)認可之新發布、修正後國際財務報導準則之影響：

1. 下表彙列金管會認可之民國 106年適用之國際財務報導準則(IFRS)、國際會計準則(IAS)、解釋(IFRIC)及解釋公告(SIC)(以下簡稱IFRSs)：

新發布／修正／修訂準則及解釋	IASB發布之生效日
「2010-2012 週期之年度改善」	2014年7月1日
「2011-2013 週期之年度改善」	2014年7月1日
「2012-2014 週期之年度改善」	2016年1月1日
IFRS 10、IFRS 12 及 IAS 28 之修正「投資個體：適用合併報表之例外規定」	2016年1月1日
IFRS 11 之修正「聯合營運權益之取得」	2016年1月1日
IFRS 14 「管制遞延帳戶」	2016年1月1日
IAS 1 之修正「揭露倡議」	2016年1月1日
IAS 16 及 IAS 38 之修正「可接受之折舊及攤銷方法之闡釋」	2016年1月1日
IAS 16 及 IAS 41 之修正「農業：生產性植物」	2016年1月1日
IAS 19 之修正「確定福利計畫：員工提撥金」	2014年7月1日
IAS 27 之修正「單獨財務報表之權益法」	2016年1月1日
IAS 36 之修正「非金融資產可回收金額之揭露」	2014年1月1日
IAS 39 之修正「衍生工具之約務更替與避險會計之持續適用」	2014年1月1日
IFRIC 21 「公課」	2014年1月1日

本集團經評估上述準則及解釋對本集團財務狀況與經營結果並無重大影響。

2. 證券發行人財務報告編製準則之修正：

該修正除配合金管會認可並發布生效之 IFRSs 新增若干會計項目及非金融資產減損揭露規定外，另配合國內實施 IFRSs 情形，強調若干認列與衡量規定，並新增關係人交易及商譽等揭露。

該修正規定，其他公司或機構與本集團之董事長或總經理為同一人，或具有配偶或二親等以內關係者，除能證明不具控制或重大影響者外，係屬實質關係人。此外，該修正規定應揭露與本集團進行重大交易之關係人名稱及關係，若單一關係人交易金額或餘額達本集團各該項交易總額或餘額10% 以上者，應按關係人名稱單獨列示。

此外，若被收購公司於合併後之實際營運情形與收購時之預期效益有重大差異者，該修正規定應附註揭露。

106年追溯適用前述修正時，係增加關係人交易及商譽減損之揭露，經評估對本集團並無重大影響。

(二)尚未採用金管會認可之新發布、修正後國際財務報導準則之影響：

下表彙列金管會認可之民國 107年適用之國際財務報導準則之新發布、修正及修訂之準則及解釋。

新發布／修正／修訂準則及解釋	IASB發布之生效日(註)
IFRS 2 之修正「股份基礎給付交易之分類與衡量」	2018年1月1日
IFRS 4 之修正「屬IFRS4之保險合約適用IFRS 9『金融工具』之方法」	2018年1月1日
IFRS 9「金融工具」	2018年1月1日
IFRS 9 及IFRS 7 之修正「強制生效日及過渡揭露」	2018年1月1日
IFRS 15「客戶合約之收入」	2018年1月1日
IFRS 15 之修正「IFRS 15 之闡釋」	2018年1月1日
IAS 7 之修正「揭露倡議」	2017年1月1日
IAS 12 之修正「未實現損失之遞延所得稅資產之認列」	2017年1月1日
IAS 40 之修正「投資性不動產之轉換」	2018年1月1日
IFRIC 22「外幣交易及預收付對價」	2018年1月1日
2014-2016 週期之年度改善-IFRS 1「首次採用國際財務報導準則」	2018年1月1日
2014-2016 週期之年度改善-IFRS 12「對其他合併之權益之揭露」	2017年1月1日
2014-2016 週期之年度改善-IAS 28「投資關聯企業及合資」	2018年1月1日

註：除另註明外，上述新發布／修正／修訂準則或解釋係於各該日期以後開始之年度期間生效。

除下列說明外，適用上述新發布／修正／修訂準則及解釋，將不致造成本集團會計政策之重大變動：

1. IFRS 9「金融工具」

(1) 金融資產之認列及衡量

就金融資產方面，所有原屬於IAS 39「金融工具：認列與衡量」範圍內之金融資產後續衡量係以攤銷後成本衡量或以公允價值衡量。IFRS 9對金融資產之分類規定如下：

本集團投資之債務工具，若其合約現金流量完全為支付本金及流通在外本金金額之利息，分類及衡量如下：

- A. 以收取合約現金流量為目的之經營模式而持有該金融資產，則該金融資產係以攤銷後成本衡量。此類金融資產後續係按有效利率認列利息收入於損益，並持續評估減損，減損損益認列於損益。

B. 藉由收取合約現金流量與出售金融資產而達成目的之經營模式而持有該金融資產，則該金融資產係以透過其他綜合損益按公允價值衡量。此類金融資產後續係按有效利率認列利息收入於損益，並持續評估減損，減損損益與兌換損益亦認列於損益，其他公允價值變動則認列於其他綜合損益。於該金融資產除列或重分類時，原先累積於其他綜合損益之公允價值變動應重分類至損益。

本集團投資非屬前述條件之金融資產，係以公允價值衡量，公允價值變動認列於損益。惟本集團得選擇於原始認列時，將非持有供交易之權益投資指定為透過其他綜合損益按公允價值衡量。此類金融資產除股利收益認列於損益外，其他相關利益及損失係認列於其他綜合損益，後續無須評估減損，累積於其他綜合損益之公允價值變動亦不重分類至損益。

(2) 金融資產之減損

IFRS 9改採用「預期信用損失模式」認列金融資產之減損。以攤銷後成本衡量之金融資產、強制透過其他綜合損益按公允價值衡量之金融資產、應收租賃款、IFRS15「來自客戶合約之收入」產生之合約資產或放款承諾及財務保證合約，係認列備抵信用損失。若前述金融資產之信用風險自原始認列後並未顯著增加，則其備抵信用損失係按未來12個月之預期信用損失衡量。若前述金融資產之信用風險自原始認列後已顯著增加，則其備抵信用損失係按剩餘存續期間之預期信用損失衡量。但未包括重大財務組成部分之應收帳款必須按存續期間之預期信用損失衡量備抵信用損失。

此外，原始認列時已有信用減損之金融資產，本集團考量原始認列時之預期信用損失以計算信用調整後之有效利率，後續備抵信用損失則按後續預期信用損失累積變動數衡量。

IFRS 9生效時，除首次適用日前已除列之項目不得適用，金融資產之認列、衡量與減損應追溯適用，本集團得選擇將首次適用之累積影響數認列於首次適用日，無需重編比較期間資訊。

2. IFRS15「來自客戶合約之收入」

IFRS15係規範來自客戶合約之收入認列原則，該準則將取代IAS 18「收入」、IAS 11「建造合約」及相關解釋。

本集團於適用IFRS15時，係以下列步驟認列收入：

- (1) 辨認客戶合約；
- (2) 辨認合約中之履約義務；

- (3) 決定交易價格；
- (4) 將交易價格分攤至合約中之履約義務； 及
- (5) 於滿足履約義務時認列收入。

IFRS15及相關修正生效時，本集團得選擇追溯適用至比較期間或將首次適用之累積影響數認列於首次適用日。

除上述影響外，截至本合併財務報告發布日止，本集團仍持續評估其他準則、解釋之修正對財務狀況與財務績效之影響，相關影響待評估完成時予以揭露。

(三)國際會計準則理事會已發布但尚未經金管會認可之國際財務報導準則之影響：

新發布／修正／修訂準則及解釋	IASB發布之生效日(註)
IFRS 10 及 IAS 28 之修正「投資者與其關聯企業或合資間之資產出售或投入」	未定
IFRS 16「租賃」	2019年1月1日
IFRS 17「保險合約」	2021年1月1日
IFRIC 23「所得稅之不確定性之處理」	2019年1月1日

註：除另註明外，上述新發布／修正／修訂準則或解釋係於各該日期以後開始之年度期間生效。

除下列說明外，適用上述新發布/修正/修訂準則及解釋，將不致造成本集團會計政策之重大變動：

1. IFRS 16「租賃」

IFRS16係規範租賃之會計處理，該準則將取代IAS 17「租賃」及相關解釋。於適用IFRS16時，若本集團為承租人，除小額租賃及短期租賃得選擇採用類似IAS 17之營業租賃處理外，其他租賃皆應於合併資產負債表上認列使用權資產及租賃負債。合併綜合損益表應分別表達使用權資產之折舊費用及租賃負債按有效利息法所產生之利息費用。在合併現金流量表中，償付租賃負債之本金金額表達為籌資活動，支付利息部分則列為營業活動。對於本集團為出租人之會計處理預計無重大影響。

IFRS16生效時，本集團得選擇追溯適用至比較期間或將首次適用之累積影響數認列於首次適用日。

2. IFRIC 23「所得稅之不確定性之處理」

IFRIC 23釐清當所得稅處理存在不確定性時，本集團須假設稅務主管機關將可取具所有相關資料進行審查，若判斷其申報之所得稅處理很有可能被稅務主管機關接受，本集團對於課稅所得、課稅基礎、未使用課稅損失、未使用課稅抵減及稅率之決定必須與申報所得稅時所採用之所得稅處理一致。若稅務主管機關並非很有可能接受申報之所得稅處理，本集團須採最可能金額或預期值（應採兩者中較能預測不確定性最終結果之方法）評估。若事實及情況改變，本集團須重評估其判斷與估計。

本集團得選擇在不使用後見之明之前提下追溯適用IFRIC 23，或將追溯適用IFRIC 23之累積影響數認列於首次適用日。

除上述影響外，截至本合併財務報告發布日止，本集團仍持續評估其他準則、解釋之修正對財務狀況與財務績效之影響，相關影響待評估完成時予以揭露。

四、重大會計政策之彙總說明

重大會計政策除遵循聲明、編製基礎、合併基礎及新增部分說明如下，餘與民國 105年度合併財務報告附註四相同。除另有說明外，此等政策在所有報導期間一致地適用。

(一) 遵循之聲明

1. 本合併財務報告係依照證券發行人財務報告編製準則及金管會認可之國際會計準則第34號「期中財務報導」編製。
2. 本合併財務報告應併同民國 105年度合併財務報告閱讀。

(二) 編製基礎

1. 除下列重要項目外，本合併財務報告係按歷史成本編製：
 - (1) 按公允價值衡量之透過損益按公允價值衡量之金融資產及負債（包括衍生工具）。
 - (2) 按退休基金資產減除確定福利義務現值之淨額認列之確定福利負債。
2. 編製符合金管會認可之IFRSs 之財務報告需要使用一些重要會計估計，在應用本集團的會計政策過程中亦需要管理階層運用其判斷，涉及高度判斷或複雜性之項目，或涉及合併財務報告之重大假設及估計之項目，請詳附註五說明。

(三)合併基礎

1. 合併財務報告編製原則：

- (1) 本集團將所有子公司納入合併財務報告編製之個體。子公司指受本集團控制之個體（包括結構型個體），當本集團暴露於來自對該個體之參與之變動報酬或對該等變動報酬享有權利，且透過對該個體之權力有能力影響該等報酬時，本集團即控制該個體。子公司自本集團取得控制之日起納入合併財務報告，於喪失控制之日起終止合併。
- (2) 集團內公司間之交易、餘額及未實現損益業已銷除。子公司之會計政策已作必要之調整，與本集團採用之政策一致。
- (3) 損益及其他綜合損益各組成部分歸屬於母公司業主及非控制權益；綜合損益總額亦歸屬於母公司業主及非控制權益，即使因而導致非控制權益發生虧損餘額。
- (4) 對子公司持股之變動若未導致喪失控制（與非控制權益之交易），係作為權益交易處理，亦即視為與業主間進行之交易。非控制權益之調整金額與所支付或收取對價之公允價值間之差額係直接認列於權益。
- (5) 當集團喪失對子公司之控制，對前子公司之剩餘投資係按公允價值重新衡量，並作為原始認列金融資產之公允價值或原始認列投資關聯企業或合資之成本，公允價值與帳面金額之差額認列為當期損益。對於先前認列於其他綜合損益與該子公司有關之所有金額，其會計處理與本集團若直接處分相關資產或負債之基礎相同，亦即如先前認列為其他綜合損益之利益或損失，於處分相關資產或負債時將被重分類為損益，則當喪失對子公司之控制時，將該利益或損失自權益重分類為損益。

2. 列入合併財務報告之子公司如下：

投資公司/子公司	主要營業項目	持股或出資比例		
		106. 6. 30	105. 12. 31	105. 6. 30
1. 建準電機工業(股)公司				
SUNON INC	風扇之製造及銷售等	100%	100%	100%
SUNON SAS	風扇之製造及銷售等	100%	100%	100%
SUNON 株式會社	風扇之製造及銷售等	100%	100%	100%
SUNONWEALTH ELECTRIC MACHINE IND. (H. K.) LTD.	風扇之製造及銷售等	99.99%	99.99%	99.99%
利源科技(股)公司	電子零組件製造、批發等	85%	85%	85%
SUCCESSFUL CENTURY CO., LTD.	一般投資業	100%	100%	100%
建準國際有限公司	一般投資業	100%	100%	100%
2. 建準國際有限公司				
佛山市建準電子有限公司	風扇之製造及銷售等	100%	100%	100%
北海建準電子有限公司	新型電子元器件等產銷業務	100%	100%	100%
3. SUCCESSFUL CENTURY CO., LTD.				
昆山廣興電子有限公司	風扇之製造及銷售等	100%	100%	100%
4. 昆山廣興電子有限公司				
合肥建準電子有限公司	新型電子元器件等產銷業務	100%	100%	100%
5. 利源科技(股)公司				
LIYUAN INVESTMENTS CO., LTD.	一般投資業	85%	85%	85%
GREAT SMT ELECTRONICS CO., LTD.	一般投資業	85%	85%	85%
6. LIYUAN INVESTMENTS CO., LTD.				
佛山市利茂電子有限公司	電子零組件製造、批發等	85%	85%	85%
7. GREAT SMT ELECTRONICS CO., LTD.				
昆山廣英電子有限公司	電子零組件製造、批發等	85%	85%	85%
8. SUNON SAS				
SUNON DEUTSCHLAND GMBH	風扇之銷售	100%	100%	100%

(1) 上列編入合併財務報告之子公司財務報告，除重要子公司 SUCCESSFUL CENTURY CO., LTD.、昆山廣興電子有限公司及建準國際有限公司之財務報告業經會計師核閱外，餘均未經會計師核閱。

(2) 合併子公司增減情形：無。

3. 未列入合併財務報表之子公司：無。

4. 子公司會計期間不同之調整及處理方式：無。

5. 重大限制：無。

6. 子公司持有母公司發行證券之內容：無。

7. 具重大非控制權益之子公司資訊：無。

(四)確定福利退職後福利

期中期間之退休金成本係採用前一財務年度結束日依精算決定之退休金成本率，以年初至當期末為基礎計算。並針對本期之重大市場波動，及重大計畫修正、清償或其他重大一次性事項加以調整。

(五)所得稅

所得稅費用係當期所得稅及遞延所得稅之總和。期中期間之所得稅係以年度為基礎進行評估，以預期年度總盈餘所適用之稅率，就期中稅前利益予以計算。

五、重大會計判斷、估計及假設不確定性之主要來源

本集團編製合併財務報告時，所作會計政策採用之重大判斷、重大會計估計及假設與民國 105年度合併財務報告附註五一致。

六、重要會計項目之說明

除下列所述外，餘請參閱民國 105年度合併財務報告附註六。

(一)現金及約當現金

項 目	106年 6月30日	105年12月31日	105年 6月30日
現 金	\$1,385	\$1,291	\$1,432
銀 行 存 款	1,034,017	1,337,125	1,237,228
合 計	<u>\$1,035,402</u>	<u>\$1,338,416</u>	<u>\$1,238,660</u>

本集團之現金及約當現金未有提供質押之情形。

(二)透過損益按公允價值衡量之金融資產－流動

項 目	106年 6月30日	105年12月31日	105年 6月30日
非衍生金融資產			
受 益 憑 證	\$114,766	\$185,557	\$153,585
合 計	\$114,766	\$185,557	\$153,585

1. 本集團於106年及105年4至6月與106年及105年1至6月認列之淨(損)益分別為1,578仟元、1,312仟元、2,876仟元及2,477仟元。

2. 本集團未有將透過損益按公允價值衡量之金融資產提供質押之情形。

(三)應收票據淨額

項 目	106年 6月30日	105年12月31日	105年 6月30日
應 收 票 據	\$57,379	\$47,230	\$17,852
減：備抵呆帳	(24)	(24)	(24)
應收票據淨額	\$57,355	\$47,206	\$17,828

本集團未有將應收票據提供質押之情形。

(四)應收帳款淨額

項 目	106年 6月30日	105年12月31日	105年 6月30日
應 收 帳 款	\$2,680,850	\$2,834,269	\$2,145,399
減：備抵呆帳	(7,417)	(10,009)	(6,088)
應收帳款淨額	\$2,673,433	\$2,824,260	\$2,139,311

1. 本集團未逾期且未減損之應收帳款均符合依據交易對手之產業特性、營業規模及獲利狀況所訂定之授信標準，平均授信期間為3-4個月。

2. 已逾期但未減損之應收票據及款項(含其他應收款)之帳齡分析如下：

帳 齡 區 間	106年 6月30日	105年12月31日	105年 6月30日
逾期30天以下	\$31,236	\$111,583	\$34,112
逾期31~90天	14,185	8,957	19,659
逾期91天以上	319	96	-
合 計	\$45,740	\$120,636	\$53,771

以上係以逾期天數為基準進行之帳齡分析。

本集團管理階層認為上開應收款項信用品質並未重大改變，評估認為尚未發生減損，應仍可回收其金額。

3. 備抵呆帳(含其他應收款)變動：

項 目	106年 1至 6月		
	個別評估之減損損失	群組評估之減損損失	合 計
期 初 餘 額	\$ -	\$10,033	\$10,033
減損損失迴轉	-	(2,440)	(2,440)
因無法收回而沖銷	-	-	-
外幣兌換差額之影響	-	(152)	(152)
期 末 餘 額	\$ -	\$7,441	\$7,441

項 目	105年 1至 6月		
	個別評估之減損損失	群組評估之減損損失	合 計
期 初 餘 額	\$ -	\$6,913	\$6,913
減損損失迴轉	-	(713)	(713)
因無法收回而沖銷	-	-	-
外幣兌換差額之影響	-	(88)	(88)
期 末 餘 額	\$ -	\$6,112	\$6,112

截至106年 6月30日、105年12月31日及105年6月30日止，經判定已減損應收款項認列之備抵呆帳金額均為 0仟元。

已減損應收款項之帳齡分析如下：無。

4. 本集團未有將應收帳款提供質押之情形。

5. 本集團為減輕主要的信用風險，已購買信用保證保險合約。

(五)存貨及營業成本

項 目	106年 6月30日	105年12月31日	105年 6月30日
原 料	\$688,317	\$662,354	\$573,455
物 料	25,974	21,457	20,141
在 製 品	253,160	229,096	167,227
製 成 品	653,177	575,707	553,008
小 計	\$1,620,628	\$1,488,614	\$1,313,831
減：備抵跌價及呆滯 損失	(126,637)	(112,060)	(102,041)
淨 額	\$1,493,991	\$1,376,554	\$1,211,790

1. 當期認列為營業成本之存貨相關(損)益如下:

	106年 4至 6月	105年 4至 6月
出售存貨成本	\$2,162,417	\$1,904,028
未分攤製造費用及人工成本	8,467	6,784
存貨跌價及呆滯損失	11,791	19,736
其 他	2,707	(310)
營業成本合計	<u>\$2,185,382</u>	<u>\$1,930,238</u>

	106年 1至 6月	105年 1至 6月
出售存貨成本	\$4,111,255	\$3,702,867
未分攤製造費用及人工成本	16,301	16,027
存貨跌價及呆滯損失	17,111	23,501
其 他	2,860	868
營業成本合計	<u>\$4,147,527</u>	<u>\$3,743,263</u>

2. 本集團於106年及105年4至6月與106年及105年1至6月將存貨沖減至淨變現價值而認列存貨跌價及呆滯損失分別為11,791仟元、19,736仟元、17,111仟元及23,501仟元。
3. 本集團未有將存貨提供質押之情形。

(六)其他金融資產—流動

項 目	106年 6月30日	105年12月31日	105年 6月30日
三個月以上定存	<u>\$35,172</u>	<u>\$41,005</u>	<u>\$51,896</u>

(七)以成本衡量之金融資產—非流動

項 目	106年 6月30日	105年12月31日	105年 6月30日
國外未上市櫃股票	<u>\$62,000</u>	<u>\$62,000</u>	<u>\$62,000</u>

1. 本集團對於上列公司之股票投資，於資產負債表日係按成本減除累計減損損失衡量，因無活絡市場公開交易，且無法取得足夠類似公司之產業資訊及被投資公司之相關財務資訊，因此無法合理可靠衡量該些標的之公允價值，因此分類為以成本衡量之金融資產—非流動。
2. 本集團截至106年6月30日、105年12月31日及105年 6月30日之累計減損均為 0仟元。
3. 本集團未有將以成本衡量之金融資產—非流動提供質押之情形。

(八)不動產、廠房及設備

	106年 6月30日	105年12月31日	105年 6月30日
土 地	\$804,381	\$804,381	\$307,523
房屋及建築	467,710	476,859	488,835
機器設備	1,433,978	1,400,007	1,501,925
其他設備	1,031,792	1,017,418	1,016,337
租賃改良	304,516	311,072	321,739
待驗設備及未完工程	137,331	103,050	176,923
成本合計	\$4,179,708	\$4,112,787	\$3,813,282
減：累計折舊	(1,973,104)	(1,930,578)	(2,004,840)
累計減損	-	-	-
合 計	\$2,206,604	\$2,182,209	\$1,808,442

成 本	待驗設備及						合 計
	土 地	房屋及建築	機器設備	其他設備	租賃改良	未完工程	
106.1.1餘額	\$804,381	\$476,859	\$1,400,007	\$1,017,418	\$311,072	\$103,050	\$4,112,787
增 添	-	338	56,366	59,952	1,080	89,489	207,225
處 分	-	-	(1,189)	(31,582)	-	(1,714)	(34,485)
重 分 類	-	133	29,741	18,717	1,600	(50,191)	-
轉列費損	-	-	-	-	-	(580)	(580)
轉列其他非流動資產	-	-	-	-	-	(130)	(130)
外幣兌換差額之影響	-	(9,620)	(50,947)	(32,713)	(9,236)	(2,593)	(105,109)
106.6.30餘額	\$804,381	\$467,710	\$1,433,978	\$1,031,792	\$304,516	\$137,331	\$4,179,708
累計折舊及減損							
106.1.1餘額	\$ -	\$199,945	\$809,673	\$679,966	\$240,994	\$ -	\$1,930,578
折舊費用	-	7,021	56,591	51,041	12,706	-	127,359
處 分	-	-	(725)	(18,795)	-	-	(19,520)
外幣兌換差額之影響	-	(3,806)	(32,588)	(21,744)	(7,175)	-	(65,313)
106.6.30餘額	\$ -	\$203,160	\$832,951	\$690,468	\$246,525	\$ -	\$1,973,104

成 本	待驗設備及						合 計
	土 地	房屋及建築	機器設備	其他設備	租賃改良	未完工程	
105.1.1餘額	\$307,523	\$492,852	\$1,514,201	\$1,042,361	\$331,723	\$82,634	\$3,771,294
增 添	-	1,476	35,909	27,143	885	153,576	218,989
處 分	-	-	(18,706)	(35,903)	-	(81)	(54,690)
重 分 類	-	5,904	30,842	19,087	-	(55,833)	-
轉列費損	-	-	-	-	-	(43)	(43)
轉列無形資產	-	-	-	-	-	(963)	(963)
外幣兌換差額之影響	-	(11,397)	(60,321)	(36,351)	(10,869)	(2,367)	(121,305)
105.6.30餘額	\$307,523	\$488,835	\$1,501,925	\$1,016,337	\$321,739	\$176,923	\$3,813,282
累計折舊及減損							
105.1.1餘額	\$ -	\$194,552	\$887,888	\$686,120	\$227,613	\$ -	\$1,996,173
折舊費用	-	7,585	58,603	50,772	15,961	-	132,921
處 分	-	-	(16,138)	(33,401)	-	-	(49,539)
外幣兌換差額之影響	-	(4,300)	(38,610)	(23,894)	(7,911)	-	(74,715)
105.6.30餘額	\$ -	\$197,837	\$891,743	\$679,597	\$235,663	\$ -	\$2,004,840

1. 不動產、廠房及設備借款成本資本化金額及利率區間：無。
2. 不動產、廠房及設備減損情形：無。
3. 以不動產、廠房及設備提供擔保之資訊：請參閱附註八之說明。
4. 本期增添與現金流量表取得不動產、廠房及設備調節如下：

項 目	106年1至6月	105年1至6月
不動產、廠房及設備增加數	\$207,225	\$218,989
應付購買設備款增減	10,761	6,424
購買不動產、廠房及設備支付現金數	<u>\$217,986</u>	<u>\$225,413</u>

5. 本集團不動產、廠房及設備係以直線基礎按下列耐用年數計提折舊：

建 築 物	
廠房主建物	20年~57年
廠房附屬設備	2年~37年
機 器 設 備	2年~22年
其 他 設 備	2年~24年
租 賃 改 良	3年~22年

(九)投資性不動產淨額

項 目	106年 6月30日	105年12月31日	105年 6月30日
土 地	\$89,384	\$89,384	\$89,384
房屋及建築	26,070	26,070	26,070
成 本 合 計	\$115,454	\$115,454	\$115,454
減：累計折舊	(13,710)	(13,485)	(13,260)
累計減損	(10,687)	(10,687)	(10,687)
淨 額	<u>\$91,057</u>	<u>\$91,282</u>	<u>\$91,507</u>
	<u>土 地</u>	<u>房屋及建築</u>	<u>合 計</u>
成 本			
106.1.1餘額	\$89,384	\$26,070	\$115,454
增 添	-	-	-
106.6.30餘額	<u>\$89,384</u>	<u>\$26,070</u>	<u>\$115,454</u>

	土 地	房屋及建築	合 計
累計折舊及減損			
106.1.1 餘額	\$10,687	\$13,485	\$24,172
折舊費用	-	225	225
106.6.30 餘額	\$10,687	\$13,710	\$24,397

	土 地	房屋及建築	合 計
成 本			
105.1.1 餘額	\$89,384	\$26,070	\$115,454
增 添	-	-	-
105.6.30 餘額	\$89,384	\$26,070	\$115,454

	土 地	房屋及建築	合 計
累計折舊及減損			
105.1.1 餘額	\$10,687	\$13,031	\$23,718
折舊費用	-	229	229
105.6.30 餘額	\$10,687	\$13,260	\$23,947

1. 上開投資性不動產係座落於高雄市五塊厝段1609地號及正昌段 307 地號之土地及地上物。

2. 投資性不動產之租金收入及直接營運費用：

	106年 4至 6月	105年 4至 6月
投資性不動產之租金收入	\$549	\$549
當期產生租金收入之投資性不動產所發生之直接營運費用	\$347	\$350
	106年 1至 6月	105年 1至 6月
投資性不動產之租金收入	\$1,098	\$1,098
當期產生租金收入之投資性不動產所發生之直接營運費用	\$459	\$466

3. 本集團持有之投資性不動產於民國 106年6月30日、105年12月31日及 105年 6月30日之公允價值均為 112,883仟元，係依獨立評價專家之評價結果，該評價係採用比較法，屬第三等級公允價值，請參閱附註十二(五)。另本集團管理階層評估106年 6月30日、105年12月31日及105年6月30日之公允價值與上開公允價值無重大變動。

4. 本集團截至106年6月30日、105年12月31日及105年6月30日之累計減損均為10,687仟元。

5. 以投資性不動產提供擔保之資訊：無。

(十)無形資產

項 目	106年 6月30日	105年12月31日	105年 6月30日
商 標 權	\$8,398	\$8,716	\$8,720
電腦軟體成本	17,056	27,472	31,005
成 本 合 計	\$25,454	\$36,188	\$39,725
減：累計攤銷	(10,228)	(17,137)	(16,655)
淨 額	\$15,226	\$19,051	\$23,070
	商 標 權	電腦軟體成本	合 計
成 本			
106.1.1餘額	\$8,716	\$27,472	\$36,188
增 添	-	298	298
到期除列	-	(10,252)	(10,252)
外幣兌換差額之影響	(318)	(462)	(780)
106.6.30餘額	\$8,398	\$17,056	\$25,454
累計攤銷及減損			
106.1.1餘額	\$ -	\$17,137	\$17,137
攤銷費用	-	3,588	3,588
到期除列	-	(10,252)	(10,252)
外幣兌換差額之影響	-	(245)	(245)
106.6.30餘額	\$ -	\$10,228	\$10,228
	商 標 權	電腦軟體成本	合 計
成 本			
105.1.1餘額	\$8,815	\$26,359	\$35,174
增 添	-	5,145	5,145
不動產、廠房及設備 轉入	-	963	963
到期除列	-	(931)	(931)
外幣兌換差額之影響	(95)	(531)	(626)
105.6.30餘額	\$8,720	\$31,005	\$39,725

累計攤銷及減損

105.1.1 餘額	\$	-	\$13,213	\$13,213
攤銷費用		-	4,630	4,630
到期除列		-	(931)	(931)
外幣兌換差額之影響		-	(257)	(257)
105.6.30 餘額	\$	-	\$16,655	\$16,655

(十一) 長期預付租金

項 目	106年 6月30日	105年12月31日	105年 6月30日
土地使用權	\$20,405	\$21,443	\$22,783
減：一年內到期長期 預付租金	(615)	(636)	(666)
合 計	\$19,790	\$20,807	\$22,117

1. 本集團與昆山經濟技術開發區農工商總公司簽約，取得昆山經濟技術開發區之土地使用權，作為興建廠房及員工宿舍用，使用期間為民國89年至民國 139年，土地使用權出讓金總額為美金828仟元(人民幣6,842仟元)，於土地使用年限內享有土地使用權、收益權和轉讓及出租等之處分權，並負責因使用土地所應繳納之各種稅費。
2. 有關重要租賃合約內容，請參閱附註九(六)之說明。

(十二) 短期借款

借 款 性 質	106 年 6 月 30 日	
	金 額	利 率
信用借款	\$395,773	0.91%-2.23%

借 款 性 質	105 年 12 月 31 日	
	金 額	利 率
信用借款	\$454,132	0.96%-1.81%

借 款 性 質	105 年 6 月 30 日	
	金 額	利 率
信用借款	\$334,953	1.06%-1.65%

(十三)其他應付款

項 目	106年 6月30日	105年12月31日	105年 6月30日
應付薪獎	\$208,815	\$271,960	\$171,322
應付勞務費	16,227	18,157	14,735
應付研發費	23,445	35,228	30,499
應付員工酬勞及董事酬勞	38,716	24,206	24,382
應付設備款	64,981	75,742	34,889
應付股利	501,869	9	376,404
應付其他	281,680	317,458	260,044
合 計	\$1,135,733	\$742,760	\$912,275

與關係人間之其他應付款，請參閱附註七之說明。

(十四)負債準備—流動

項 目	106年 6月30日	105年12月31日	105年 6月30日
員工福利	\$42,612	\$40,930	\$39,566
		106年 1至 6月	105年 1至 6月
期 初 餘 額		\$40,930	\$37,211
本 期 認 列		2,609	4,087
本 期 轉 回		(149)	(740)
外幣兌換差額之影響		(778)	(992)
期 末 餘 額		\$42,612	\$39,566

員工福利負債準備係員工既得短期服務休假權利之估列。

(十五)長期借款及一年內到期長期負債

項 目	106年 6月30日	105年12月31日	105年 6月30日
擔保借款	\$320,000	\$320,000	\$ -
減：一年內到期	-	-	-
合 計	\$320,000	\$320,000	\$ -
利率區間	1.46%	1.46%	-

1. 上述長期借款之擔保品，請參閱附註八之說明。

2. 依本集團借款合同規定，於借款期間應依會計師查核簽證之半年度及年度合併財務報告計算並維持特定之流動比率、負債比率、利息保障倍數及有形淨值等財務比率。截至民國 106年 6月30日止，本集團長期借款未有違約之情事。

(十六) 退職後福利計畫

1. 確定提撥計畫

- (1) 本集團中之本公司及利源公司所適用「勞工退休金條例」之退休金制度，係屬政府管理之確定提撥退休計畫，依員工每月薪資6%提撥退休金至勞工保險局之個人專戶。
- (2) 本集團於國外地區子公司之員工，係屬當地政府之退休福利計畫成員，本集團對此當地政府營運之退休福利計畫之義務僅為依薪資成本之特定比例提撥至退休福利計畫。
- (3) 本集團於106年及105年4至6月與106年及105年1至6月認列之退休金費用分別為22,574仟元、24,106仟元、45,028仟元及45,570仟元。

2. 確定福利計畫

- (1) 本集團於106年及105年4至6月與106年及105年1至6月認列之確定福利計畫相關退休金費用分別為 293仟元、584仟元、585仟元及1,168仟元，上述係採用105年及104年12月31日精算決定之退休金成本率計算。
- (2) 本集團於 105年度終了前，估算勞工退休專戶餘額不足給付次一年度內預估達到退休條件之勞工，而於106年3月提撥差額至專戶並沖減淨確定福利負債計 0仟元。

(十七) 普通股股本

1. 本公司普通股期初與期末流通在外股數及金額調節如下：

	106年 1至 6月	
	股 數(仟股)	金 額
1月1日	250,930	\$2,509,297
現金增資	-	-
盈餘轉增資	-	-
6月30日	250,930	\$2,509,297

	105年 1至 6月	
	股 數(仟股)	金 額
1月1日	250,930	\$2,509,297
現金增資	-	-
盈餘轉增資	-	-
6月30日	250,930	\$2,509,297

2. 截至106年 6月30日止，本公司額定資本額為3,000,000仟元，分為 300,000仟股。

(十八)資本公積

項 目	106年 6月30日	105年12月31日	105年 6月30日
因採用權益法之投資而認列合併溢額	\$18,227	\$18,227	\$18,227
公司債發行溢價	326,015	326,015	326,015
庫藏股票交易	21,464	21,464	21,464
合 計	\$365,706	\$365,706	\$365,706

依公司法規定，超過票面金額發行股票所得之溢額及受領贈與之所得之資本公積，除得用於彌補虧損外，於公司無累積虧損時，得按股東原有股份之比例發給新股或現金。另依證券交易法之相關規定，以上開資本公積撥充資本時，每年以其合計數不超過實收資本額百分之十為限。公司非於盈餘公積填補資本虧損仍有不足時，不得以資本公積補充之。因採用權益法之投資所產生之資本公積，不得作為任何用途。

(十九)盈餘分配

1. 依104年5月公司法之修正，股息及紅利之分派限於股東，員工非屬盈餘分派之對象。本公司已於 105年6月3日股東常會決議通過修正章程之盈餘分派政策，並於章程中另外訂定員工酬勞之分派政策。員工及董事酬勞估列基礎及實際配發情形，請參閱附註六(二十四)。

依修正後章程之盈餘分派政策規定，本公司每屆決算所得盈餘，除依法完納一切稅捐及彌補以往年度虧損外，應先就其餘額提存百分之十為法定盈餘公積金及其他依規定應提撥之特別盈餘公積，如尚有盈餘，由董事會就該餘額併同加計以前年度累積未分配盈餘擬具分派議案提請股東會決議分配之。

本公司股利發放，則由董事會參考營運及資本支出需求，擬定合適之現金與股票股利搭配比例，提案報請股東會同意，惟現金股利發放以不低於當年分配數 20%為限。

2. 法定盈餘公積除彌補公司虧損及按股東原有股份之比例發給新股或現金外，不得使用之，惟發給新股或現金者，以該項公積超過實收資本額百分之二十五之部分為限。

3. 特別盈餘公積

項 目	106年 6月30日	105年12月31日	105年 6月30日
其他權益借餘提列數	\$3,702	\$ -	\$ -
首次適用國際會計準則提列數	79,155	79,155	79,155
合 計	<u>\$82,857</u>	<u>\$79,155</u>	<u>\$79,155</u>

(1) 本公司分派盈餘時，依法令規定須就當年度資產負債表日之其他權益項目借方餘額提列特別盈餘公積始得分派，俟後其他權益項目借方餘額迴轉時，迴轉金額得列入可供分派盈餘中。

(2) 首次採用 IFRSs 時，依 101 年 4 月 6 日金管證發字第 1010012865 號函提列之特別盈餘公積，本公司於嗣後如有因使用、處分或重分類相關資產時，得就原提列特別盈餘公積之比例予以迴轉為可分配保留盈餘。

4. 本公司股東會於 106 年及 105 年 6 月決議之 105 年及 104 年度盈餘分配案及每股股利如下：

	盈餘分配案		每股股利(元)	
	105 年度	104 年度	105 年度	104 年度
法定盈餘公積	\$57,190	\$44,179		
特別盈餘公積	3,702	-		
普通股現金股利	501,860	376,395	2.0	1.5
合 計	<u>\$562,752</u>	<u>\$420,574</u>		

本次現金盈餘分派於配息基準日前，如因本公司買回庫藏股、庫藏股轉讓員工或其他股份變更等因素，影響流通在外股份數量，致使股東配息比率發生變動而需修正時，擬提請股東會授權董事長依實際情形全權處理調整股東配息比率之相關事宜。

5. 有關董事會提議及股東會決議盈餘分派情形，請至台灣證券交易所之「公開資訊觀測站」查詢。

(二十)其他權益

項 目	106年1至6月	105年1至6月
期 初 餘 額	(\$82,857)	\$108,618
國外營運機構財務報表換算之 兌換差額	(73,777)	(85,126)
期 末 餘 額	(\$156,634)	\$23,492

(二十一)庫藏股票

1. 股份收回原因及其數量變動情形：

106年1至6月：無。

單位：仟股

收 回 原 因	105 年 1 至 6 月			6月30日
	1 月 1 日	本 期 增 加	本 期 減 少	
供轉讓股份予員工	2,500	-	(2,500)	-

2. 證券交易法規定公司對買回發行在外股份之數量比例，不得超過公司已發行股份總數百分之十，收買股份之總金額，不得逾保留盈餘加計發行股份溢價及已實現之資本公積金額。截至106年6月30日、105年12月31日及105年6月30日止，本公司已買回庫藏股票金額均為0仟元。

3. 本公司持有之庫藏股票依證券交易法規定不得質押，於未轉讓前亦不得享有股東權利。

4. 依證券交易法規定，因供轉讓股份予員工所買回之股份，應於買回之日起三年內將其轉讓，逾期未轉讓者，視為公司未發行股份，並應辦理變更登記銷除股份。

5. 本公司於105年3月依「買回公司股份轉讓員工辦法」轉讓庫藏股2,500仟股予員工認購，總金額為38,322仟元，並於給與日依Binomial Model選擇權評價模式估計，105年1至6月認列酬勞成本21,579仟元及於轉讓時認列資本公積一庫藏股票交易21,464仟元。

6. 本公司截至106年6月30日、105年12月31日及105年6月30日止，有關股份基礎給付交易相關資訊如下：

(1) 股份基礎給付交易明細如下：

協議之類型	給與日	給與數量	合約期間	既得條件	本期實際 離職率	估計未來 離職率
庫藏股轉讓予員工	105. 3. 15	2,500 仟股	-	立即既得	-	-

(2) 本公司使用Binomial Model選擇權評價模式估計之公平價值，相關資訊如下：

協議之類型	給與日	股價(元)	履約價格(元)	預期波動率	存續期間(年)	預期股利率	無風險利率	每單位 公平價值(元)
庫藏股轉讓予員工	105. 3. 15	\$24	15.37	38.21%	0.0192年	-	0.586%	\$8.6317

(二十二)非控制權益

項 目	106年1至6月	105年1至6月
期 初 餘 額	\$34,479	\$35,709
歸屬予非控制權益之份額：		
本年度淨利	3,172	2,821
本年度其他綜合損益	(664)	(832)
非控制權益減少	(6,210)	(6,369)
期 末 餘 額	\$30,777	\$31,329

(二十三)營業收入

項 目	106年4至6月	105年4至6月
營業收入總額	\$2,855,564	\$2,521,737
銷貨退回	(16,170)	(6,211)
銷貨折讓	(3,250)	(13,294)
營業收入淨額	\$2,836,144	\$2,502,232

項 目	106年1至6月	105年1至6月
營業收入總額	\$5,395,523	\$4,821,761
銷貨退回	(38,159)	(12,082)
銷貨折讓	(6,385)	(27,803)
營業收入淨額	\$5,350,979	\$4,781,876

(二十四)員工福利、折舊、折耗及攤銷費用

性 質 別	106年4至6月		
	屬於營業成本者	屬於營業費用者	合 計
員工福利			
薪資費用	\$226,588	\$173,068	\$399,656
勞健保費用	13,012	13,457	26,469
退休金費用	14,996	7,871	22,867
其他員工福利	137,729	14,299	152,028
折舊費用	44,089	19,334	63,423
攤銷費用	3,848	8,453	12,301
合 計	\$440,262	\$236,482	\$676,744

性 質 別	105年4至6月		
	屬於營業成本者	屬於營業費用者	合 計
員工福利			
薪資費用	\$217,573	\$156,250	\$373,823
勞健保費用	14,200	14,181	28,381
退休金費用	15,908	8,782	24,690
其他員工福利	112,408	13,531	125,939
折舊費用	46,446	19,556	66,002
攤銷費用	3,286	8,524	11,810
合 計	\$409,821	\$220,824	\$630,645

性 質 別	106年1至6月		
	屬於營業成本者	屬於營業費用者	合 計
員工福利			
薪資費用	\$447,049	\$335,775	\$782,824
勞健保費用	26,286	28,335	54,621
退休金費用	29,850	15,763	45,613
其他員工福利	266,127	27,435	293,562
折舊費用	89,225	38,359	127,584
攤銷費用	7,159	17,134	24,293
合 計	<u>\$865,696</u>	<u>\$462,801</u>	<u>\$1,328,497</u>

性 質 別	105年1至6月		
	屬於營業成本者	屬於營業費用者	合 計
員工福利			
薪資費用	\$434,200	\$324,282	\$758,482
勞健保費用	26,689	29,243	55,932
退休金費用	29,462	17,276	46,738
其他員工福利	219,275	26,779	246,054
折舊費用	93,675	39,475	133,150
攤銷費用	6,228	16,332	22,560
合 計	<u>\$809,529</u>	<u>\$453,387</u>	<u>\$1,262,916</u>

- 依104年5月修正後公司法及 105年6月3日經股東會通過之修正章程，本公司係以當年度扣除分派員工及董事酬勞前之稅前利益，分別以不低於(含)2%及不高於(含)5%提撥員工酬勞及董事酬勞。106年及 105年4至6月與106年及105年1至6月員工酬勞估列金額分別為5,215仟元、3,355仟元、9,333仟元及4,549仟元，董事酬勞估列金額分別為4,296仟元、942仟元、5,490仟元及1,404仟元，係分別按前述稅前利益之不低於2%估列員工酬勞及不高於5%估列董事酬勞。年度財務報告通過發布日後若金額仍有變動，則依會計估計變動處理，於次一年度調整入帳。

2. 本公司106年3月17日及105年3月15日董事會分別決議通過105及104年度員工酬勞及董事酬勞，以及財務報告認列之相關金額如下：

	105 年 度		104 年 度	
	員工酬勞	董事酬勞	員工紅利	董監酬勞
決議配發金額	\$15,000	\$8,648	\$11,300	\$6,920
年度財務報告認列金額	15,000	8,648	11,300	6,920
差異金額	\$ -	\$ -	\$ -	\$ -

(1) 上列員工酬勞均係以現金形式發放。

(2) 104年度員工及董事酬勞已於105年 6月 3日召開之股東常會決議修正章程後，報告股東會。

3. 有關本公司董事會決議之員工酬勞及董事酬勞資訊，請至台灣證券交易所「公開資訊觀測站」查詢。

(二十五)其他收入

項 目	106年4至6月	105年4至6月
租金收入	\$2,095	\$777
利息收入	7,811	4,862
其他收入	14,944	20,104
合 計	\$24,850	\$25,743

項 目	106年1至6月	105年1至6月
租金收入	\$3,914	\$1,559
利息收入	15,854	9,903
其他收入	40,796	33,725
合 計	\$60,564	\$45,187

(二十六)其他利益及損失

項 目	106年4至6月	105年4至6月
透過損益按公允價值衡量之金融資產及負債淨(損)益	\$35	\$251
淨外幣兌換利益(損失)	11,741	8,400
處分不動產、廠房及設備利益(損失)	149	271
處分投資利益(損失)	1,543	1,061
其 他	(1,537)	(6,777)
合 計	\$11,931	\$3,206

項 目	106年1至6月	105年1至6月
透過損益按公允價值衡量之金融資產及負債淨(損)益	\$84	\$607
淨外幣兌換利益(損失)	(15,464)	(5,106)
處分不動產、廠房及設備利益(損失)	201	(17)
處分投資利益(損失)	2,792	1,870
其 他	(12,430)	(7,235)
合 計	(\$24,817)	(\$9,881)

(二十七)財務成本

項 目	106年4至6月	105年4至6月
銀行借款利息	\$3,626	\$2,448
減：符合要件之資產資本化金額	-	-
財務成本	\$3,626	\$2,448

項 目	106年1至6月	105年1至6月
銀行借款利息	\$6,434	\$3,974
減：符合要件之資產資本化金額	-	-
財務成本	\$6,434	\$3,974

(二十八)所得稅

1. 所得稅費用：

(1) 所得稅費用組成部分：

項 目	106年4至6月	105年4至6月
當年度應負擔所得稅費用	\$37,776	\$43,996
以前年度所得稅調整	(2,167)	(216)
與暫時性差異及虧損扣抵有關之遞延所得稅	11,680	926
當年度認列於損益之所得稅費用	<u>\$47,289</u>	<u>\$44,706</u>

項 目	106年1至6月	105年1至6月
當年度應負擔所得稅費用	\$66,364	\$64,431
以前年度所得稅調整	(1,248)	(196)
與暫時性差異及虧損扣抵有關之遞延所得稅	875	(5,334)
當年度認列於損益之所得稅費用	<u>\$65,991</u>	<u>\$58,901</u>

(2) 與其他綜合損益相關之所得稅費用(利益)金額：

項 目	106年4至6月	105年4至6月
國外營運機構財務報表換算之兌換差額	<u>\$10,126</u>	<u>(\$10,235)</u>

項 目	106年1至6月	105年1至6月
國外營運機構財務報表換算之兌換差額	<u>(\$14,341)</u>	<u>(\$16,469)</u>

2. 本公司兩稅合一相關資訊內容如下：

項 目	106年 6月30日	105年12月31日	105年 6月30日
股東可扣抵稅額帳戶餘額	\$12,257	\$55,907	\$15,841
86年度以前未分配盈餘	-	-	-
87年度以後未分配盈餘	428,313	655,235	276,735

項 目	105 年 度	104 年 度
盈餘分配之稅額扣抵比率	13.28%	18.36%
	(預計)	(實際)

依所得稅法規定，本公司分配屬於民國87年度(含)以後之盈餘時，除屬非中華民國境內居住者之股東外，其餘股東可按股利分配日之稅額扣抵比率計算可獲配之股東可扣抵稅額。但依新修正之所得稅法第66條之 6，屬中華民國境內居住之個人股東其可扣抵稅額比率予以減半，並自民國 104年1月1日起分配盈餘時開始適用。

由於本公司得分配予股東之可扣抵稅額，應以股利盈餘分配日之股東可扣抵稅額帳戶之餘額為計算基礎。因此 105年度預計盈餘分配之稅額扣抵比率可能會因本公司依所得稅法規定預計可能產生之各項可扣抵稅額與實際不同而須調整。

3. 本公司營利事業所得稅業經稅捐稽徵機關核定至民國104年度。

(二十九)其他綜合損益

項 目	106年4至6月		
	稅 前	所得稅(費用)利益	稅 後 淨 額
後續可能重分類至損益之項目：			
國外營運機構財務報表換算之兌換差額	\$62,377	(\$10,126)	\$52,251
項 目	105年4至6月		
	稅 前	所得稅(費用)利益	稅 後 淨 額
後續可能重分類至損益之項目：			
國外營運機構財務報表換算之兌換差額	(\$63,626)	\$10,235	(\$53,391)
項 目	106年1至6月		
	稅 前	所得稅(費用)利益	稅 後 淨 額
後續可能重分類至損益之項目：			
國外營運機構財務報表換算之兌換差額	(\$88,782)	\$14,341	(\$74,441)

項 目	105年1至6月		
	稅 前	所得稅(費用)利益	稅 後 淨 額
後續可能重分類至損益之項目：			
國外營運機構財務報表換算之兌換差額	(\$102,427)	\$16,469	(\$85,958)

(三十)每股盈餘

	106年4至6月	105年4至6月
	基本每股盈餘：	
屬於母公司之本期淨利	\$208,762	\$140,088
本期流通在外加權平均股數(仟股)	250,930	249,817
基本每股盈餘(稅後)(元)	\$0.83	\$0.56

	106年1至6月	105年1至6月
	基本每股盈餘：	
屬於母公司之本期淨利	\$335,830	\$190,430
本期流通在外加權平均股數(仟股)	250,930	249,817
基本每股盈餘(稅後)(元)	\$1.34	\$0.76

七、關係人交易

(一)母公司與最終控制者：

本集團並無母公司及最終控制者。

(二)與關係人間之重大交易事項：

1. 營業收入：無。
2. 進 貨：無。
3. 應收關係人款項（不含對關係人放款）：無。
4. 應付關係人款項（不含向關係人借款）

帳 列 項 目	關係人類別	106年6月30日	105年12月31日	105年6月30日
其他應付款	其他關係人	\$76	\$ -	\$76

5. 預付款項：無。

6. 財產交易—取得之不動產、廠房及設備

106年及105年4至6月：無。

關係人類別	取得價款	
	106年1至6月	105年1至6月
其他關係人	\$ -	\$95

7. 對關係人放款：無。

8. 向關係人借款：無。

9. 背書保證：無。

10. 其他

(1) 存出保證金

關係人類別	106年 6月30日	105年12月31日	105年 6月30日
其他關係人	\$446	\$446	\$446

(2) 存入保證金

關係人類別	106年 6月30日	105年12月31日	105年 6月30日
其他關係人	\$45	\$45	\$45

(3) 各項收入

關係人類別	106年4至6月	105年4至6月
其他關係人	\$43	\$43

關係人類別	106年1至6月	105年1至6月
其他關係人	\$86	\$86

係租金收入，其中租賃價格係依合約約定，並按月收取租金。

(4) 各項費用

關係人類別	106年4至6月	105年4至6月
其他關係人	\$1,453	\$453

關係人類別	106年1至6月	105年1至6月
其他關係人	\$1,906	\$906

係租金及捐贈費用，其中租賃價格係依合約約定，並按月支付租金。

(三) 主要管理階層薪酬資訊

項 目	106年4至6月	105年4至6月
薪資及其他短期員工福利	\$11,542	\$10,481
退職後福利	-	-
其他長期員工福利	-	-
離職福利	-	-
股份基礎給付	-	-
合 計	\$11,542	\$10,481

項 目	106年1至6月	105年1至6月
薪資及其他短期員工福利	\$21,796	\$19,078
退職後福利	-	-
其他長期員工福利	-	-
離職福利	-	-
股份基礎給付	-	-
合 計	\$21,796	\$19,078

八、質押之資產

下列資產已提供為各項借款及履約保證之擔保品：

項 目	106年 6月30日	105年12月31日	105年 6月30日
不動產、廠房及設備 (淨額)	\$496,858	\$496,858	\$ -

九、重大或有負債及未認列之合約承諾

(一) 截至106年 6月30日、105年12月31日及105年6月30日止，本集團因銀行授信額度等保證而開立之保證票據分別為 2,722,936仟元、2,744,350仟元及2,644,975仟元。

(二)截至106年 6月30日、105年12月31日及105年6月30日止，本集團已開
立未使用信用狀明細如下：

項 目	106年 6月30日	105年12月31日	105年 6月30日
信用狀金額	USD 1,881	USD 1,057	USD 785
	-	-	NTD 1,258

(三)截至106年 6月30日、105年12月31日及105年6月30日止，本集團因購
買材料而經由銀行承兌匯票如下：

項 目	106年 6月30日	105年12月31日	105年 6月30日
USD	\$1,435	\$3,299	\$952
NTD	5,842	1,400	4,619

(四)截至106年6月30日、105年12月31日及105年 6月30日止，本集團為他
人背書保證之情形，請參閱附註十三之說明。

(五)訴訟案說明

鴻進科技股份有限公司(以下簡稱該公司或鴻進公司)生產之部分
風扇產品涉嫌侵害本集團所有之發明專利權，有關之訴訟案件如下：

該公司所生產之部分風扇產品涉嫌侵害本集團所有之第 I318559
號、第I384723號及第I389429號發明專利之專利權，本集團即依法起
訴要求法院排除侵害並請求該公司及相關人等連帶賠償新台幣壹仟捌
佰萬元。目前繫屬於智慧財產法院案列105年度民專訴字第9號審理中
。

(六)重要合約

1. 本集團於民國89年與昆山經濟技術開發區農工商總公司簽訂「昆
山市國有土地使用權轉讓合同」，合約重要內容如下：
 - (1) 轉讓標的：昆山經濟技術開發區南濱路北土地48,688平方米土
地使用权，作為興建廠房及員工宿舍使用。
 - (2) 土地使用權年限：50年。
 - (3) 土地使用權轉讓價格：美金 828仟元(人民幣6,842仟元)。
2. 為供母公司一建準電機工業(股)公司未來營運使用，經參酌專業鑑
價報告，於105年4月與修德福投資(股)公司簽訂土地買賣契約，合
約金額計486,627仟元，截至105年 6月30日止，已支付價款97,320
仟元(帳列待驗設備及未完工程項下)，並已於 105年10月31日完成
點交並過戶。

(七)營業租賃協議—承租

本集團以營業租賃承租廠房等資產，租賃期間介於民國94年至114年。民國106年及105年4至6月與106年及105年1至6月分別認列15,573仟元、17,519仟元、31,415仟元及35,284仟元之租金費用為當期損益，另因不可取消合約之未來最低應付租賃給付總額如下：

項 目	106年 6月30日	105年12月31日	105年 6月30日
不超過 1年	\$60,166	\$67,777	\$68,862
超過1年但不超過5年	152,353	193,513	233,246
超過5年	6,264	10,909	16,367
合 計	\$218,783	\$272,199	\$318,475

十、重大之災害損失：無。

十一、重大之期後事項：無。

十二、其 他

(一)期中營運之季節性或週期性之解釋

本集團之營運不受季節性或過期性因素影響。

(二)資本風險管理

本集團資本風險管理之方式與 105年度合併財務報告所述者，並無重大變動，相關說明請參閱民國 105年度合併財務報告附註十二(一)。

(三)金融工具

1. 金融工具公允價值資訊

(1) 非按公允價值衡量之金融工具：

本集團之非以公允價值衡量之金融工具，如現金及約當現金、應收款項、其他金融資產、短期借款、應付款項及其他金融負債之帳面金額，係公允價值合理之近似值，或公允價值無法可靠衡量(以成本衡量之金融資產)。

(2) 按公允價值衡量之金融工具：請詳附註十二(五)。

(四)財務風險管理政策

本集團之財務風險管理目的與政策，與 105 年度合併財務報告所述者無重大變動，相關說明請參閱民國 105 年度合併財務報告附註十二(三)。

1. 重大財務風險之性質及程度

(1) 市場風險

A. 匯率風險：

(A) 重大財務風險之性質及程度，與 105 年度合併財務報告所述者，並無重大變動，相關說明請參閱民國 105 年度合併財務報告附註十二(三)。

(B) 匯率暴險及敏感度分析（係包括集團間交易在合併財務報表中已沖銷之項目及無法完全沖銷之匯率風險）

106 年 6 月 30 日						
		帳列金額		敏感度分析		
外幣	匯率	(新台幣)	變動幅度	損益影響	權益影響	
(外幣:功能性貨幣)						
金融資產						
貨幣性項目						
美金:新台幣	53,673	30.4200	1,632,735	升值 1%	16,327	-
歐元:新台幣	8,799	34.7200	305,495	升值 1%	3,055	-
美金:人民幣	64,598	6.7744	1,965,060	升值 1%	19,651	-
美金:歐元	3,241	0.8762	98,580	升值 1%	986	-
金融負債						
貨幣性項目						
美金:新台幣	56,466	30.4200	1,717,691	升值 1%	(17,177)	-
歐元:新台幣	320	34.7200	11,126	升值 1%	(111)	-
美金:人民幣	41,505	6.7744	1,262,579	升值 1%	(12,626)	-
美金:歐元	2,564	0.8762	78,006	升值 1%	(780)	-

105 年 12 月 31 日

	外幣	匯率	帳列金額 (新台幣)	敏感度分析		
				變動幅度	損益影響	權益影響
(外幣:功能性貨幣)						
金融資產						
貨幣性項目						
美金:新台幣	59,624	32.2500	1,922,885	升值 1%	19,229	-
歐元:新台幣	4,367	33.9000	148,050	升值 1%	1,481	-
美金:人民幣	68,344	6.9370	2,204,082	升值 1%	22,041	-
美金:歐元	3,083	0.9513	99,434	升值 1%	994	-
金融負債						
貨幣性項目						
美金:新台幣	56,576	32.2500	1,824,576	升值 1%	(18,246)	-
歐元:新台幣	233	33.9000	7,886	升值 1%	(79)	-
美金:人民幣	40,195	6.9370	1,296,302	升值 1%	(12,963)	-
美金:歐元	1,938	0.9513	62,502	升值 1%	(625)	-

105 年 6 月 30 日

	外幣	匯率	帳列金額 (新台幣)	敏感度分析		
				變動幅度	損益影響	權益影響
(外幣:功能性貨幣)						
金融資產						
貨幣性項目						
美金:新台幣	47,837	32.2750	1,543,950	升值 1%	15,440	-
歐元:新台幣	3,725	35.8900	133,673	升值 1%	1,337	-
美金:人民幣	51,898	6.6313	1,675,008	升值 1%	16,750	-
美金:歐元	2,431	0.8993	78,460	升值 1%	785	-
金融負債						
貨幣性項目						
美金:新台幣	41,370	32.2750	1,335,204	升值 1%	(13,352)	-
歐元:新台幣	291	35.8900	10,436	升值 1%	(104)	-
美金:人民幣	31,938	6.6313	1,030,802	升值 1%	(10,308)	-
美金:歐元	1,610	0.8993	51,962	升值 1%	(520)	-

新台幣之幣值若相對於上述貨幣升值時，若所有其他之變動因子維持不變，於民國106年6月30日、105年12月31日及105年6月30日反映於上述貨幣之金額會有相等但相反方向之影響。

本集團貨幣性項目因匯率波動具重大影響之未實現兌換損益情形如下：

106 年 1 至 6 月			
兌換損益			
外幣(仟元)	匯率	帳面金額	
<u>金融資產</u>			
<u>貨幣性項目</u>			
美金：新台幣	-	30.6480	7,675
歐元：新台幣	-	33.2200	12,685
美金：人民幣	(2,935)	6.8697	(13,093)
<u>金融負債</u>			
<u>貨幣性項目</u>			
美金：新台幣	-	30.6480	11,065
歐元：新台幣	-	33.2200	(169)
美金：人民幣	4,264	6.8697	19,025
105 年 1 至 6 月			
兌換損益			
外幣(仟元)	匯率	帳面金額	
<u>金融資產</u>			
<u>貨幣性項目</u>			
美金：新台幣	-	32.7650	(8,044)
歐元：新台幣	-	36.5400	(1,580)
美金：人民幣	7,059	6.5303	35,420
<u>金融負債</u>			
<u>貨幣性項目</u>			
美金：新台幣	-	32.7650	(8,344)
歐元：新台幣	-	36.5400	60
美金：人民幣	(4,270)	6.5303	(21,427)

B. 價格風險：

由於本集團持有之投資於合併資產負債表中係分類為透過損益按公允價值衡量之金融資產，因此本集團暴露於權益工具之價格風險。

本集團主要投資於受益憑證，此等權益工具之價格會因該投資標的未來價值之不確定性而受影響。若該等權益工具價格上升或下跌1%，而其他所有因素維持不變之情況下，對民國106年及105年1至6月之稅後淨利因來自透過損益按公允價值衡量之權益工具之利益或損失將分別增加或減少 1,148 仟元及 1,536 仟元。

C. 利率風險：

本集團於報導日有關附息金融工具之利率概述如下：

項 目	帳 面 金 額		
	106. 6. 30	105. 12. 31	105. 6. 30
固定利率工具：			
金融資產	\$35,172	\$41,005	\$51,896
金融負債	-	-	-
淨 額	<u>\$35,172</u>	<u>\$41,005</u>	<u>\$51,896</u>
變動利率工具：			
金融資產	\$1,023,948	\$1,332,796	\$1,229,387
金融負債	(715,773)	(774,132)	(334,953)
淨 額	<u>\$308,175</u>	<u>\$558,664</u>	<u>\$894,434</u>

(A) 固定利率工具之敏感度分析：

本集團未將任何固定利率之金融資產及負債分類為透過損益按公允價值衡量及備供出售金融資產，亦未指定衍生工具（利率交換）作為公允價值避險會計模式下之避險工具。因此，報導日利率之變動將不會影響損益及其他綜合淨利。

(B) 變動利率工具之敏感度分析：

本集團之變動利率之金融工具係屬浮動利率之資產（債務），故市場利率變動將使其有效利率隨之變動，而使未來現金流量產生波動。市場利率每增加 1%將使106年及 105年1至6月淨利將各增加1,541仟元及4,472仟元。

(2) 信用風險

A. 信用風險管理：

本集團之營運與財務之信用風險管理目的與政策，與 105 年度合併財務報告所述者無重大變動，相關說明請參閱民國 105 年度合併財務報告附註十二(三)。

B. 信用集中風險：

截至 106 年 6 月 30 日、105 年 12 月 31 日及 105 年 6 月 30 日止，前十大客戶之應收帳款餘額占本集團應收帳款餘額之百分比分別為 46.53%、45.04% 及 45.03%，其餘應收帳款之信用集中風險相對並不重大。

本集團持續地針對應收帳款客戶之財務狀況進行評估，且為減輕主要之信用風險，已購買信用保證保險合約或由客戶預先付款。

C. 本集團以持有擔保品及其他信用增強來規避金融資產之信用風險：

合併資產負債表所認列之金融資產及本集團所持有作為擔保之擔保品、淨額交割總約定及其他信用增強對信用風險最大暴險金額有關之財務影響相關資訊如下表所示：

信用風險最大暴險減少金額

106 年 6 月 30 日	擔保品	淨額交割總約定	其他信用增強(註)	合計
應收款	\$124,687	\$ -	\$745,340	\$870,027

信用風險最大暴險減少金額

105 年 12 月 31 日	擔保品	淨額交割總約定	其他信用增強(註)	合計
應收款	\$85,318	\$ -	\$599,139	\$684,457

信用風險最大暴險減少金額

105 年 6 月 30 日	擔保品	淨額交割總約定	其他信用增強(註)	合計
應收款	\$62,312	\$ -	\$510,442	\$572,754

註：信用保證保險合約。

(3) 流動性風險

A. 流動性風險管理：

本集團管理流動性風險之目標與政策，與 105 年度合併財務報告所述者並無重大變動，相關說明請參閱民國 105 年度合併財務報告附註十二(三)。

B. 金融負債到期分析：

下表係按到期日及未折現之到期金額彙總列示本集團已約定還款期間之金融負債分析：

106 年 6 月 30 日						
非衍生金融負債	一年以內	1-2年	2-5年	超過5年	合約現金流量	帳面金額
短期借款	\$395,773	\$ -	\$ -	\$ -	\$395,773	\$395,773
應付帳款	2,077,231	40	-	-	2,077,271	2,077,271
其他應付款	1,135,067	59	607	-	1,135,733	1,135,733
長期借款(包含一年內到期)	-	-	320,000	-	320,000	320,000
存入保證金	3,168	-	-	-	3,168	3,168
合計	<u>\$3,611,239</u>	<u>\$99</u>	<u>\$320,607</u>	<u>\$ -</u>	<u>\$3,931,945</u>	<u>\$3,931,945</u>

105 年 12 月 31 日						
非衍生金融負債	一年以內	1-2年	2-5年	超過5年	合約現金流量	帳面金額
短期借款	\$454,132	\$ -	\$ -	\$ -	\$454,132	\$454,132
應付帳款	2,469,432	41	-	-	2,469,473	2,469,473
其他應付款	741,881	571	308	-	742,760	742,760
長期借款(包含一年內到期)	-	-	320,000	-	320,000	320,000
存入保證金	3,138	-	-	-	3,138	3,138
合計	<u>\$3,668,583</u>	<u>\$612</u>	<u>\$320,308</u>	<u>\$ -</u>	<u>\$3,989,503</u>	<u>\$3,989,503</u>

105 年 6 月 30 日						
非衍生金融負債	一年以內	1-2年	2-5年	超過5年	合約現金流量	帳面金額
短期借款	\$334,953	\$ -	\$ -	\$ -	\$334,953	\$334,953
應付帳款	1,675,113	-	-	-	1,675,113	1,675,113
其他應付款	910,731	945	599	-	912,275	912,275
存入保證金	3,252	-	-	-	3,252	3,252
合計	<u>\$2,924,049</u>	<u>\$945</u>	<u>\$599</u>	<u>\$ -</u>	<u>\$2,925,593</u>	<u>\$2,925,593</u>

本集團並不預期到期日分析之現金流量發生時點會顯著提早，或實際金額會有顯著不同。

(五)公允價值資訊

1. 本集團非以公允價值衡量之金融資產及金融負債之公允價值資訊請詳附註十二(三)1.說明。本集團以成本衡量之投資性不動產的公允價值資訊請詳附註六(九)說明。

2. 公允價值之三等級定義：

第一等級：

該等級之輸入值係指工具於活絡市場中，相同工具之活絡市場公開報價。活絡市場係指符合以下所有條件之市場：在市場交易之商品具同質性；隨時可於市場中尋得具意願之買賣雙方且價格資訊可為大眾取得。本集團投資之上市櫃股票投資、受益憑證、屬於熱門券之臺灣中央政府債券投資及有活絡市場公開報價之衍生工具等公允價值皆屬之。

第二等級：

該等級之輸入值除活絡市場公開報價以外之可觀察價格，包括直接(如價格)或間接(如自價格推導而來)自活絡市場取得之可觀察輸入值。本集團投資之非屬熱門券之公債、公司債、金融債券、可轉換公司債及大部分衍生工具等皆屬之。

第三等級：

該等級之輸入值係指衡量公允價值之投入參數並非根據市場可取得之可觀察輸入值。本集團投資之部份衍生工具及無活絡市場之權益工具投資皆屬之。

3. 公允價值之等級資訊：

本集團之以公允價值衡量之金融工具係以重複性為基礎按公允價值衡量。本集團之公允價值等級資訊如下表所示：

106 年 6 月 30 日				
項 目	第一等級	第二等級	第三等級	合計
資產：				
<u>重複性公允價值</u>				
透過損益按公允價值衡量之金融資產				
受益憑證	\$114,766	\$ -	\$ -	\$114,766
105 年 12 月 31 日				
項 目	第一等級	第二等級	第三等級	合計
資產：				
<u>重複性公允價值</u>				
透過損益按公允價值衡量之金融資產				
受益憑證	\$185,557	\$ -	\$ -	\$185,557
105 年 6 月 30 日				
項 目	第一等級	第二等級	第三等級	合計
資產：				
<u>重複性公允價值</u>				
透過損益按公允價值衡量之金融資產				
受益憑證	\$153,585	\$ -	\$ -	\$153,585

4. 以公允價值衡量之工具的公允價值評價技術：

金融工具如有活絡市場公開報價時，則以活絡市場之公開報價為公允價值。主要交易所及經判斷為熱門券之中央政府債券櫃台買賣中心公告之市價，皆屬上市(櫃)權益工具及有活絡市場公開報價之債務工具公允價值之基礎。

若能及時且經常自交易所、經紀商、承銷商、產業公會、訂價服務機構或主管機關取得金融工具之公開報價，且該價格代表實際且經常發生之公平市場交易者，則該金融工具有活絡市場公開報價。如上述條件並未達成，則該市場視為不活絡。一般而言，買賣價差甚大、買賣價差顯著增加或交易量甚少，皆為不活絡市場之指標。

本集團持有之金融工具如屬有活絡市場者，其公允價值依類別及屬性為開放型基金一淨值。

5. 第一等級與第二等級間之移轉：無。

6. 第三等級之變動明細表：無。

(六)金融資產移轉：無。

(七)金融資產及金融負債之互抵：無。

十三、附註揭露事項

(一)重大交易事項相關資訊(合併沖銷前)

1. 資金貸與他人：附表一。

2. 為他人背書保證：附表二。

3. 期末持有有價證券情形：附表三。

4. 累積買進或賣出同一有價證券之金額達新台幣三億元或實收資本額百分之二十以上：無。

5. 取得不動產之金額達新台幣三億元或實收資本額百分之二十以上：無。

6. 處分不動產之金額達新台幣三億元或實收資本額百分之二十以上：無。

7. 與關係人進、銷貨之金額達新台幣一億元或實收資本額百分之二十以上：附表四。

8. 應收關係人款項達新台幣一億元或實收資本額百分之二十以上：附表五。

9. 從事衍生性商品交易：無。

10. 母子公司間業務關係及重要交易往來情形：附表六。

(二)轉投資事項相關資訊(合併沖銷前)：附表七。

(三)大陸投資資訊(合併沖銷前)：附表八。

附表一

建準電機工業股份有限公司及其子公司

資金貸與他人

民國 106 年 6 月 30 日

單位：外幣仟元；新台幣仟元

編號	貸出金額 之公司	貸與對象	往來項目	是否 為關 係人	本期最高 餘 額	期末餘額 (註 4)	實際動 支金額	利率 區間	資金貸 與性質 (註 3)	業務往來 金 額	有短期融 通資金必 要之原因	提列備抵 呆帳金額	擔 保 品		對個別對象資 金貸與限額 (註 1)	資金貸與 最高限額 (註 2)
													名稱	價值		
0	建準電機 工業(股) 公司	SUNON INC.	其他應收款— 關係人	是	30,420 (USD 1,000)	30,420 (USD 1,000)	—	—	2	—	營業週轉	—	—	—	379,268	758,536

註 1. 對個別對象資金貸與限額：

(1) 與公司有業務往來者：

以不超過雙方間最近一年度業務往來金額為限。所稱業務往來金額係指雙方間進貨或銷貨金額孰高者。

(2) 與公司有短期融通資金之必要者：

1. 本公司：以不超過本公司淨值 10% 為限。

2. 子公司—昆山廣興電子有限公司：以不超過該公司淨值 10% 為限。

註 2. 資金貸與最高限額：

(1) 與公司有業務往來：

1. 本公司：以不超過本公司淨值 20% 為限。
2. 子公司－昆山廣興電子有限公司：以不超過該公司淨值 20% 為限。

(2) 與公司有短期融通資金之必要者：

1. 本公司：以不超過本公司淨值 20% 為限。
2. 子公司－昆山廣興電子有限公司：以不超過該公司淨值 20% 為限。

(3) 本公司直接及間接持有表決權股份百分之百之國外公司間，從事資金貸與時，其貸與總額及個別對象之限額以不超過貸與企業淨值 60% 為限。

(4) 子公司－昆山廣興電子有限公司與台灣總公司直接及間接持有表決權股份百分之百之子公司間，從事資金貸與時，其資金貸與金額以不超過貸與企業淨值 50% 為原則。

註 3. 資金貸與性質之填寫方法如下：

(1) 有業務往來者填 1。

(2) 有短期融通資金之必要者填 2。

註 4. 係董事會決議之額度。

註 5. 母子公司間交易已沖銷。

附表二

建準電機工業股份有限公司及其子公司
為他人背書保證
民國 106 年 6 月 30 日

單位：外幣仟元；新台幣仟元

編號 (註 1)	背書保證者 公司名稱	被背書保證對象		對單一企業背 書保證限額 (註 3)	本期最高背 書保證餘額	期末背書 保證餘額	實際動支金額	以財產擔 保之背書 保證金額	累計背書保證金 額佔最近期財務 報表淨值之比率	背書保證 最高限額 (註 4)	屬母公司對 子公司背書 保證	屬子公司 對母公司 背書保證	屬對大陸 地區背書 保證
		公司名稱	關係 (註 2)										
0	建準電機工業(股)公司	昆山廣興電子有限公司	3	1,137,804	NTD 334,620 (USD 11,000)	NTD 334,620 (USD 11,000)	NTD 91,260 (USD 3,000)	—	8.82%	1,896,340	Y	N	Y
0	建準電機工業(股)公司	佛山市建準電子有限公司	3	1,137,804	NTD 91,260 (USD 3,000)	NTD 91,260 (USD 3,000)	—	—	2.41%	1,896,340	Y	N	Y
0	建準電機工業(股)公司	北海建準電子有限公司	3	1,137,804	NTD 121,680 (USD 4,000)	NTD 121,680 (USD 4,000)	NTD 60,831 (USD 2,000)	—	3.21%	1,896,340	Y	N	Y

註 1：編號欄之說明如下：

- (1) 發行人填 0。
- (2) 被投資公司按公司別由阿拉伯數字 1 開始依序編號。

註 2：背書保證者與被背書保證對象之關係有下列六種，標示種類即可：

1. 有業務關係之公司。
2. 直接持有普通股股權超過百分之五十之子公司。
3. 母公司與子公司持有普通股股權合併計算超過百分之五十之被投資公司。
4. 對於直接或經由子公司間接持有普通股股權超過百分之五十之母公司。
5. 基於承攬工程需要之同業間依合約規定互保之公司。
6. 因共同投資關係由各出資股東依其持股比例對其背書保證之公司。

註 3：本公司對單一企業背書保證之限額以不逾本公司淨值之 20% 為限，惟海外單一聯屬公司則以不超過淨值 30% 為限。

註 4：本公司背書保證最高限額以不逾本公司淨值之 50% 為限。

附表三

建準電機工業股份有限公司及其子公司

期末持有有價證券情形

民國 106 年 6 月 30 日

單位：新台幣仟元

持有之 公 司	有價證券種類及名稱	與有價證券發行人之關係	帳列科目	期		末		備註
				股數 (仟股)	帳面金額	持股比例	公允價值	
建準電機 工業(股) 公司	股票－統立實業(有)公司(香港)	採成本法認列之被投資公司	以成本衡量之金融資產	8,910	62,000	6.47%	—	註
佛山市建 準電子有 限公司	基金－華潤元大基金	無	透過損益按公允價值衡量 之金融資產	—	76,765	—	76,765	
北海建準 電子有限 公司	基金－華潤元大基金	無	透過損益按公允價值衡量 之金融資產	—	38,001	—	38,001	

註：以成本衡量之金融資產屬無活絡市場報價，且其公允價值無法可靠衡量。

附表四

建準電機工業股份有限公司及其子公司
與關係人進、銷貨之金額達新台幣一億元或實收資本額百分之二十以上
民國 106 年 6 月 30 日

單位：新台幣仟元

進(銷)貨之公司	交易對象名稱	關係	交易情形				交易條件與一般交易不同之情形及原因		應收(付)票據、帳款		備註
			進(銷)貨	金額	佔總進(銷)貨之比率	授信期間	單價	授信期間	餘額	佔總應收(付)票據、帳款之比率	
建準電機工業(股)公司	昆山廣興電子有限公司	本公司之孫公司	銷貨	630	0.02%	3-4月	—	—	應收帳款 634	0.03%	
			進貨	640,508	26.20%	2-3月	—	—	應付帳款 284,487	16.08%	
			託外加工費	47,368	7.94%	2-3月					
	佛山市建準電子有限公司	本公司之孫公司	銷貨	47,407	1.29%	3-4月	—	—	應收帳款 28,205	1.46%	
			進貨	11,353	0.46%	2-3月	—	—	應付帳款 213,686	12.08%	
			託外加工費	408,553	68.51%	2-3月					
	北海建準電子有限公司	本公司之孫公司	銷貨	70,518	1.92%	3-4月	—	—	應收帳款 117,638	6.10%	
			進貨	655,382	26.81%	2-3月	(註1)	(註1)	應付帳款 421,550	23.83%	
	SUNON INC	本公司之子公司	銷貨	188,687	5.13%	2-3月	—	—	應收帳款 79,707	4.13%	
	SUNON SAS	本公司之子公司	銷貨	238,180	6.48%	2-3月	—	—	應收帳款 131,573	6.82%	
進貨			412	0.02%	2-3月	—	—	—	—		

註 1：係屬承接本公司轉單之交易，故係以本公司之接單價格做為計價基礎，付款期限為 2-3 月。

註 2：上述母子公司間交易已沖銷。

附表五

建準電機工業股份有限公司及其子公司
應收關係人款項達新台幣一億元或實收資本額百分之二十以上
民國 106 年 6 月 30 日

單位：新台幣仟元；外幣仟元

帳列應收款項之公司	交易對象名稱	關係	應收關係人款項餘額	週轉率	逾期應收關係人款項		應收關係人款項期後收回金額(註 1)	提列備抵呆帳金額
					金額	處理方式		
昆山廣興電子有限公司	建準電機工業(股)公司	本公司之最終母公司	應收帳款 NTD 284,487 (RMB 63,354)	4.89	—	—	NTD 136,196 (RMB 30,330)	—
佛山市建準電子有限公司	建準電機工業(股)公司	本公司之最終母公司	應收帳款 NTD 213,685 (RMB 47,587)	3.71	—	—	NTD 73,627 (RMB 16,396)	—
北海建準電子有限公司	建準電機工業(股)公司	本公司之最終母公司	應收帳款 NTD 421,547 (RMB 93,877)	3.95	—	—	NTD 124,176 (RMB 27,654)	—

註 1：截至 106 年 8 月 4 日收回之款項。

註 2：上述母子公司間交易已沖銷。

附表六

建準電機工業股份有限公司及其子公司
母子公司間業務關係及重要交易往來情形
民國 106 年 6 月 30 日

單位：新台幣仟元

個別交易金額未達 5 仟萬元以上，不予以揭露，另以資產面及收入面為揭露方式其相對交易不再揭露。

編號 (註 1)	交易人名稱	交易往來對象	與交易人之關係(註 2)	交易往來情形			
				科目	金額	交易條件(註 4)	佔合併總營收或總資產之比率(註 3)
0	建準電機工業(股)公司	SUNON SAS	1	銷貨收入	238,180	註 4	4.45%
				應收帳款	131,573		1.64%
		SUNON INC	1	銷貨收入	188,687	註 4	3.53%
		應收帳款	79,707	0.99%			
		北海建準電子有限公司	1	銷貨收入	70,518	註 4	1.32%
				應收帳款	117,638		1.46%
1	昆山廣興電子有限公司	建準電機工業(股)公司	2	銷貨收入	690,577	註 4	12.91%
				應收帳款	284,487		3.54%
2	佛山市建準電子有限公司	建準電機工業(股)公司	2	銷貨收入	397,640	註 4	7.43%
				應收帳款	213,685		2.66%
3	北海建準電子有限公司	建準電機工業(股)公司	2	銷貨收入	780,462	註 4	14.59%
				應收帳款	421,547		5.25%
4	利源科技(股)公司	建準電機工業(股)公司	2	銷貨收入	78,862	註 4	1.47%

註 1：母公司及子公司相互間之業務往來資訊應分別於編號欄註明，編號之填寫方法如下：

- (1) 母公司填 0。
- (2) 子公司依公司別由阿拉伯數字 1 開始依序編號。

註 2：與交易人之關係有以下三種，標示種類即可：

- (1) 母公司對子公司。
- (2) 子公司對母公司。
- (3) 子公司對子公司。

註 3：交易往來金額佔合併總營收或總資產比率之計算，若屬資產負債項目者，以期末餘額佔合併總資產之方式計算；若屬損益項目者，以期中累積金額佔合併總營收之方式計算。

註 4：(1) 母子公司間銷貨之交易條件與其他廠商相當，收款期間為 3-4 個月。

(2) 母子公司間託外加工費之交易條件與其他加工廠商價格計價相當，付款期間 2-3 個月。

(3) 母子公司間進貨之交易條件，對北海建準公司進貨單價，因係屬承接本公司轉單之交易，故以本公司之接單價格做為計價基礎，其餘與一般供應商價格相當，付款期間一般供應商平均為 2-4 個月，關係人則為 2-3 個月。

(4) 母子公司間其餘交易因無相關同類交易可循，其交易條件係依雙方約定計算。

(5) 子公司間之交易條件與母公司相當。

附表七

建準電機工業股份有限公司及其子公司

轉投資事業相關資訊

民國 106 年 6 月 30 日

單位：外幣仟元；新台幣仟元

投資公司名稱	被投資公司名稱	所在地區	主要營業項目	原始投資金額		期末持有			被投資公司	本期認列之	備註
				本期期末	去年年底	股數(仟股)	比率	帳面金額	本期損益	投資損益	
建準電機工業(股)公司	利源科技(股)公司	台灣	電子零組件製造、批發等	26,017	26,017	9,023	85.00%	175,433	20,081	17,796	—
	SUCCESSFUL CENTURY CO., LTD.	英屬維京群島	一般投資業	1,104,025	1,104,025	33,000	100.00%	1,101,035	10,851	15,606	—
	建準國際有限公司	英屬維京群島	一般投資業	963,411	963,411	—	100.00%	1,314,992	80,241	89,821	—
	SUNON INC	美國	風扇之製造、銷售	49,140	49,140	150	100.00%	73,447	7,272	7,451	—
	SUNON SAS	法國	風扇之製造、銷售	16,127	16,127	50	100.00%	123,717	11,366	11,348	—
	SUNONWEALTH ELECTRIC MACHINE IND. (H. K.) LTD.	香港	風扇之製造、銷售	3,428	3,428	800	99.99%	2,104	(42)	(42)	—
	SUNON 株式會社	日本	風扇之製造、銷售	4,470	4,470	4	100.00%	2,616	(8)	(8)	—
			合計					2,793,344	129,761	141,972	

投資公司名稱	被投資公司名稱	所在地區	主要營業項目	原始投資金額		期末持有			被投資公司本期損益	本期認列之投資損益	備註
				本期期末	去年年底	股數(仟股)	比率	帳面金額			
利源科技(股)公司	GREAT SMT ELECTRONICS CO., LTD.	英屬維京群島	一般投資業	32,908	32,908	880	100.00%	71,131	5,335	5,335	—
	LIYUAN INVESTMENTS CO., LTD.	薩摩亞共和國	一般投資業	72,266	72,266	2,220	100.00%	90,758	4,042	4,042	—
GREAT SMT ELECTRONICS CO., LTD.	昆山廣英電子有限公司	大陸	電子零組件製造、批發等	NTD 32,251 (USD1,000)	NTD 32,251 (USD1,000)	—	100.00%	NTD 70,982 (USD 2,333)	NTD 5,305 (USD 173)	NTD 5,305 (USD 173)	—
LIYUAN INVESTMENTS CO., LTD.	佛山市利茂電子有限公司	大陸	電子零組件製造、批發等	NTD 72,266 (USD 2,220)	NTD 72,266 (USD 2,220)	—	100.00%	NTD 90,874 (USD 2,987)	NTD 3,905 (USD 127)	NTD 3,905 (USD 127)	—
SUCCESSFUL CENTURY CO., LTD.	昆山廣興電子有限公司	大陸	風扇製造、銷售	NTD1,104,025 (USD 33,000)	NTD1,104,025 (USD 33,000)	—	100.00%	NTD1,114,945 (USD 36,652)	NTD 10,851 (USD 354)	NTD 10,851 (USD 354)	—
昆山廣興電子有限公司	合肥建準電子有限公司	大陸	新型電子元器件等產銷業務	NTD 32,994 (RMB 7,000)	NTD 32,994 (RMB 7,000)	—	100.00%	NTD 30,736 (RMB 6,845)	NTD -1,014 (RMB -227)	NTD -1,014 (RMB -227)	—
建準國際有限公司	佛山市建準電子有限公司	大陸	散熱風扇產銷業務	NTD 692,941 (RMB150,443)	NTD 692,941 (RMB150,443)	—	100.00%	NTD750,664 (RMB167,171)	NTD 77,550 (RMB 17,383)	NTD 77,550 (RMB 17,383)	—
	北海建準電子有限公司	大陸	新型電子元器件等產銷業務	NTD 293,115 (RMB63,732)	NTD 293,115 (RMB63,732)	—	100.00%	NTD 345,717 (RMB 76,990)	NTD 2,796 (RMB 627)	NTD 2,796 (RMB 627)	—
SUNON SAS	SUNON DEUTSCHLAND GMBH	德國	風扇銷售	NTD 1,027 (EUR 25)	NTD 1,027 (EUR 25)	—	100.00%	NTD 2,990 (EUR 86)	NTD 718 (EUR 21)	NTD 718 (EUR 21)	—

註：上述母子公司間交易已沖銷。

建準電機工業股份有限公司及其子公司

大陸投資資訊

民國 106 年 6 月 30 日

(1) 大陸投資資訊：

單位：外幣仟元；新台幣仟元

大陸被投資公司名稱	主要營業項目	實收資本額	投資方式 (註 1)	本期期初自台灣匯出累積投資金額	本期匯出或收回投資金額		本期期末自台灣匯出累積投資金額	被投資公司本期損益	本公司直接或間接投資之持股比例	本期認列投資損益 (註 2)	期末投資帳面價值	截至本期止已匯回投資收益
					匯出	收回						
昆山廣興電子有限公司	風扇製造、銷售	NTD1,104,025 (USD 33,000)	(2)	NTD1,104,025 (USD33,000)	—	—	NTD1,104,025 (USD33,000)	NTD 10,851 (USD 354)	100%	NTD 10,851 (USD 354) (2).B	1,114,945 (USD36,652)	—
佛山市建準電子有限公司(註 5)	散熱風扇產銷業務	NTD 692,941 (USD 21,440) (註 6)	(2)	NTD 671,397 (USD20,620)	—	—	NTD 671,397 (USD20,620)	NTD 77,550 (RMB17,383)	100%	NTD 77,550 (RMB 17,383) (2).C	750,664 (RMB167,171)	NTD 175,260 (USD5,638)
北海建準電子有限公司	新型電子元件等產銷業務	NTD 293,115 (USD 10,000)	(2)	NTD 293,115 (USD10,000)	—	—	NTD 293,115 (USD10,000)	NTD 2,796 (RMB 627)	100%	NTD 2,796 (RMB 627) (2).C	345,717 (RMB76,990)	NTD 220,645 (USD 6,997)
昆山廣英電子有限公司	電子零組件製造、批發等	NTD 32,251 (USD 1,000)	(2)	NTD 32,648 (USD 880)	—	—	NTD 32,648 (USD 880)	NTD 5,305 (USD 173)	100%	NTD 5,305 (USD 173) (2).C	70,982 (USD 2,333)	NTD 182,077 (USD6,053)
佛山市利茂電子有限公司	電子零組件製造、批發等	NTD 72,266 (USD 2,220)	(2)	NTD 72,266 (USD 2,220)	—	—	NTD 72,266 (USD 2,220)	NTD 3,905 (USD 127)	100%	NTD 3,905 (USD 127) (2).C	90,874 (USD 2,987)	NTD 51,243 (USD1,693)
合肥建準電子有限公司	新型電子元件等產銷業務	NTD 32,994 (RMB 7,000)	(3)	— (註 9)	—	—	— (註 9)	NTD -1,014 (RMB -227)	100%	NTD -1,014 (RMB -227) (2).C	30,736 (RMB 6,845)	—

本期期末累計自台灣匯出赴大陸地區投資金額	經濟部投資審會核准投資金額	依經濟部投資審會規定赴大陸地區投資限額	本期期末已處分(含出售、清算、解散、被併購、破產等)之大陸子公司自台灣累計投資金額	截至本期止已處分(含出售、清算、解散、被併購、破產等)之大陸子公司已匯回投資收益
NTD 1,104,025(USD 33,000)(註 7)	USD 33,000			
NTD 671,397(USD 20,620)(註 7)	USD 20,620	(註 4)	NTD 34,284	NTD 411,488
NTD 293,115(USD 10,000)(註 7)	USD 10,000			
NTD 32,648(USD 880)(註 8)	USD 880			
NTD 72,266(USD 2,220)(註 8)	USD 2,220	NTD 126,989	—	NTD 233,320

註：本期認列投資損益係依平均匯率 1 美元=30.648 核算；1 人民幣=4.4613 核算，另期末投資帳面價值係依期末匯率 1 美元=30.42 核算；1 人民幣=4.4904 核算。

註1: 投資方式區分為下列三種, 標示種類別即可:

- (一) 直接赴大陸地區從事投資
- (二) 透過第三地區公司再投資大陸(請參閱附表七)
- (三) 其他方式

註2: 本期認列投資損益欄中:

- (一) 若屬籌備中, 尚無投資損益者, 應予註明
- (二) 投資損益認列基礎分為下列三種, 應予註明:
 - A. 經與中華民國會計師事務所所有合作關係之國際性會計師事務所查核簽證之財務報表
 - B. 經台灣母公司簽證會計師查核簽證之財務報表
 - C. 其他。

註3: 本表相關數字應以新台幣列示。

(2) 本集團106年1至6月直接或間接經由第三地與大陸被投資公司之重大交易事項列示如下:

大陸投資公司名稱	交易類型 進(銷)貨	進、銷貨		交易條件			應收(付)票據、帳款	
		金額	百分比	價格	收(付) 款條件	與一般交易之比較	餘額	百分比
昆山廣興電子有限公司	銷貨	630	0.02%	以成本為計價基礎	3-4月	與一般客戶之交易價格依據相當	634	0.03%
	進貨	640,508	26.20%	以成本為計價基礎	2-3月	與一般供應商之交易價格依據相當	(284,487)	16.08%
	託外加工費	47,368	7.94%	以成本為基礎加計一定毛利	2-3月	與其他加工廠商計價方式相當		
佛山市建準電子有限公司	銷貨	47,407	1.29%	以成本為計價基礎	3-4月	與一般客戶之交易價格依據相當	28,205	1.46%
	進貨	11,353	0.46%	以成本為計價基礎	2-3月	與一般供應商之交易價格依據相當	(213,686)	12.08%
	託外加工費	408,553	68.51%	以成本為基礎加計一定毛利	2-3月	與其他加工廠商計價方式相當		
北海建準電子有限公司	銷貨	70,518	1.92%	以成本為計價基礎	3-4月	與一般客戶之交易價格依據相當	117,638	6.10%
	進貨	655,382	26.81%	依本公司接單價格做為計價基礎	2-3月	依本公司接單價格做為計價基礎	(421,550)	23.83%

註4: 經經濟部核准營運總部之企業不受金額或比例之限制。

註5: 原又中公司之子公司一創新公司持有之廣原公司於98年7月以美金1,200仟元(參考股權淨值)轉讓予建準國際有限公司, 其轉讓視為組織調整; 98年12月16日佛山建準又與佛山廣原公司合併, 佛山廣原公司為消滅公司。

註6: 係包括佛山建準公司原資本額美金19,420仟元及併入廣原公司美金2,020仟元(以美金1,200仟元購入), 並以合併基準日之匯率32.32換算台幣金額。

註7: 係建準電機工業(股)公司赴大陸地區投資金額資訊。

註8: 係子公司利源科技(股)公司赴大陸地區投資金額資訊。

註9: 係由昆山廣興電子有限公司以其資金投資。

註10: 上述母子公司間交易已沖銷。

十四、部門資訊

1. 一般性資訊：

本集團之應報導部門係提供不同產品銷售地區，且能賺得收入及產生費用之策略性事業單位。由於每一策略性事業單位需要不同產品及行銷策略，故營運決策者分別管理及監督各事業單位之營運結果，以制定資源分配與績效評估之決策，並分為下列應報導部門：

A. 大中華地區：從事台灣及中國地區業務。

B. 歐美地區：從事美洲及歐洲地區業務。

C. 其他地區：非屬上述地區業務。

2. 部門資訊之衡量：

本集團營運決策者主要係依據部門稅前淨利評估營運部門之表現。另因本集團並未將資產及負債金額納入營運決策報告中，故營運部門資產及負債之衡量金額為零。營運部門之會計政策皆與合併財務報表附註二所述之重要會計政策彙總說明相同。

3. 部門財務資訊：

106年4至6月：

單位：新台幣仟元

項 目	大中華地區	歐美地區	其他地區	調整及銷除	合 計
收 入					
來自外部客戶	\$2,561,808	\$274,336	\$ -	\$ -	\$2,836,144
收入					
部門間收入	1,372,090	-	-	(1,372,090)	-
收入合計	<u>\$3,933,898</u>	<u>\$274,336</u>	<u>\$ -</u>	<u>(\$1,372,090)</u>	<u>\$2,836,144</u>
部門損益	<u>\$329,202</u>	<u>\$14,482</u>	<u>(\$48)</u>	<u>(\$86,000)</u>	<u>\$257,636</u>

(1) 應報導部門收入合計數應消除部門間之收入 1,372,090仟元。

(2) 部門損益不包括所得稅費用47,289仟元。

105年4至6月：

單位：新台幣仟元

項 目	大中華地區	歐美地區	其他地區	調整及銷除	合 計
收 入					
來自外部客戶	\$2,193,888	\$308,344	\$ -	\$ -	\$2,502,232
收入					
部門間收入	1,322,351	-	-	(1,322,351)	-
收入合計	<u>\$3,516,239</u>	<u>\$308,344</u>	<u>\$ -</u>	<u>(\$1,322,351)</u>	<u>\$2,502,232</u>
部門損益	<u>\$243,280</u>	<u>\$28,302</u>	<u>(\$48)</u>	<u>(\$85,189)</u>	<u>\$186,345</u>

(1) 應報導部門收入合計數應消除部門間之收入 1,322,351 仟元。

(2) 部門損益不包括所得稅費用 44,706 仟元。

106年1至6月：

單位：新台幣仟元

項 目	大中華地區	歐美地區	其他地區	調整及銷除	合 計
收 入					
來自外部客戶	\$4,802,850	\$548,129	\$ -	\$ -	\$5,350,979
收入					
部門間收入	2,531,467	-	-	(2,531,467)	-
收入合計	<u>\$7,334,317</u>	<u>\$548,129</u>	<u>\$ -</u>	<u>(\$2,531,467)</u>	<u>\$5,350,979</u>
部門損益	<u>\$510,374</u>	<u>\$29,621</u>	<u>(\$55)</u>	<u>(\$134,947)</u>	<u>\$404,993</u>
部門總資產	<u>\$ -</u>	<u>\$ -</u>	<u>\$ -</u>	<u>\$ -</u>	<u>\$8,034,912</u>
部門總負債	<u>\$ -</u>	<u>\$ -</u>	<u>\$ -</u>	<u>\$ -</u>	<u>\$4,211,456</u>

(1) 應報導部門收入合計數應消除部門間之收入 2,531,467 仟元。

(2) 部門損益不包括所得稅費用 65,991 仟元。

105年1至6月：

單位：新台幣仟元

項 目	大中華地區	歐美地區	其他地區	調整及銷除	合 計
收 入					
來自外部客戶	\$4,187,058	\$594,818	\$ -	\$ -	\$4,781,876
收入					
部門間收入	2,439,892	-	-	(2,439,892)	-
收入合計	<u>\$6,626,950</u>	<u>\$594,818</u>	<u>\$ -</u>	<u>(\$2,439,892)</u>	<u>\$4,781,876</u>
部門損益	<u>\$345,473</u>	<u>\$42,158</u>	<u>(\$55)</u>	<u>(\$135,424)</u>	<u>\$252,152</u>
部門總資產	<u>\$ -</u>	<u>\$ -</u>	<u>\$ -</u>	<u>\$ -</u>	<u>\$7,023,284</u>
部門總負債	<u>\$ -</u>	<u>\$ -</u>	<u>\$ -</u>	<u>\$ -</u>	<u>\$3,231,620</u>

(1) 應報導部門收入合計數應消除部門間之收入 2,439,892 仟元。

(2) 部門損益不包括所得稅費用 58,901 仟元。

4. 產品別及勞務別之資訊：期中財務報表得免揭露。

5. 地區別資訊：期中財務報表得免揭露。

6. 重要客戶別資訊：期中財務報表得免揭露。