

鼎元光電科技股份有限公司
及子公司

合併財務報告暨會計師核閱報告
民國 115 及 114 年第 1 季

地址：新竹科學園區苗栗縣竹南鎮科中路15號

電話：(037)582997

§ 目 錄 §

項	目 頁	次	財 務 報 告 附 註 編 號
一、封 面	1		-
二、目 錄	2		-
三、會計師核閱報告	3~4		-
四、合併資產負債表	5		-
五、合併綜合損益表	6~7		-
六、合併權益變動表	8		-
七、合併現金流量表	9~10		-
八、合併財務報表附註			
(一) 公司沿革	11		一
(二) 通過財務報告之日期及程序	11		二
(三) 新發布及修訂準則及解釋之適用	11~14		三
(四) 重大會計政策之彙總說明	14~16		四
(五) 重大會計判斷、估計及假設不確定性之主要來源	16		五
(六) 重要會計項目之說明	16~53		六~三一
(七) 關係人交易	53~55		三二
(八) 質抵押之資產	56		三三
(九) 重大或有負債及未認列之合約承諾	56		三四
(十) 具重大影響之外幣資產及負債資訊	56~57		三五
(十一) 附註揭露事項			
1. 重大交易事項相關資訊	58、60、64		三六
2. 轉投資事業相關資訊	58、61		三六
3. 大陸投資資訊	58、62~63		三六
(十二) 部門資訊	59		三七

會計師核閱報告

鼎元光電科技股份有限公司 公鑒：

前 言

鼎元光電科技股份有限公司及其子公司民國 115 年及 114 年 3 月 31 日之合併資產負債表，暨民國 115 年及 114 年 1 月 1 日至 3 月 31 日之合併綜合損益表、合併權益變動表及合併現金流量表，以及合併財務報表附註（包括重大會計政策彙總），業經本會計師核閱竣事。依證券發行人財務報告編製準則及經金融監督管理委員會認可並發布生效之國際會計準則第 34 號「期中財務報導」編製允當表達之合併財務報表係管理階層之責任，本會計師之責任係依據核閱結果對合併財務報表作成結論。

範 圍

除保留結論之基礎段所述者外，本會計師係依照核閱準則 2410 號「財務報表之核閱」執行核閱工作。核閱合併財務報表時所執行之程序包括查詢（主要向負責財務與會計事務之人員查詢）、分析性程序及其他核閱程序。核閱工作之範圍明顯小於查核工作之範圍，因此本會計師可能無法察覺所有可藉由查核工作辨認之重大事項，故無法表示查核意見。

保留結論之基礎

如合併財務報表附註十二所述，列入上開合併財務報告之非重要子公司之同期間財務報表未經會計師核閱，其民國 115 年及 114 年 3 月 31 日之資產總額分別為新台幣 541,593 仟元及 590,929 仟元，均占合併資產總額之 12%，負債總額分別為新台幣 12,686 仟元及 22,419 仟元，分別占合併負債總額之 1% 及 2%，其民國 115 年及 114 年 1 月 1 日至 3 月 31 日之綜合（損）益總額分別為新台幣 11,507 仟元及 4,687 仟元，分別占合併綜合（損）益總額之 54% 及 (318)%。又如合併財務報表附註十三所述，民國 115 年及 114 年 3 月 31 日

採用權益法之投資餘額分別為新台幣 233,087 仟元及 232,944 仟元，及其民國 115 年及 114 年 1 月 1 日至 3 月 31 日認列之投資損失分別為新台幣 7,308 仟元及 2,048 仟元，暨合併財務報表附註三六所述轉投資事業相關資訊，係依據該等被投資公司同期間未經會計師核閱之財務報表認列及揭露。

保留結論

依本會計師核閱結果，除保留結論之基礎段所述部分非重要子公司及關聯企業之財務報表倘經會計師核閱，對合併財務報表及轉投資事業相關資訊可能有所調整之影響外，並未發現上開合併財務報表在所有重大方面有未依照證券發行人財務報告編製準則及經金融監督管理委員會認可並發布生效之國際會計準則第 34 號「期中財務報導」編製，致無法允當表達鼎元光電科技股份有限公司及其子公司民國 115 年及 114 年 3 月 31 日之合併財務狀況，暨民國 115 年及 114 年 1 月 1 日至 3 月 31 日之合併財務績效及合併現金流量之情事。

勤業眾信聯合會計師事務所


會計師 蔡 美 貞

蔡美貞



會計師 陳 明 輝

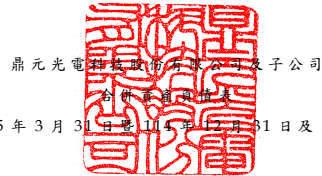
陳明輝



金融監督管理委員會核准文號
金管證審字第 1010028123 號

證券暨期貨管理委員會核准文號
台財證六字第 0930128050 號

中 華 民 國 1 1 5 年 5 月 4 日



民國 115 年 3 月 31 日 暨 114 年 12 月 31 日 及 3 月 31 日

單位：新台幣仟元

代 碼	資 產	115 年 3 月 31 日		114 年 12 月 31 日		114 年 3 月 31 日		代 碼	負 債 及 權 益	115 年 3 月 31 日		114 年 12 月 31 日		114 年 3 月 31 日	
		金 額	%	金 額	%	金 額	%			金 額	%	金 額	%	金 額	%
	流動資產								流動負債						
1100	現金及約當現金(附註六及三一)	\$ 615,916	13	\$ 428,518	9	\$ 1,100,204	23	2100	短期借款(附註十九及三一)	\$ 52,733	1	\$ 46,164	1	\$ 40,885	1
1110	透過損益按公允價值衡量之金融資產-流動(附註七及三一)	10,704	-	10,241	-	11,313	-	2120	透過損益按公允價值衡量之金融負債-流動(附註七及三一)	10,357	-	14,451	1	6,602	-
1136	按攤銷後成本衡量之金融資產-流動(附註九、三一及三三)	656,477	14	801,142	17	146,378	3	2170	應付帳款(附註二十及三一)	250,406	6	289,783	6	347,124	7
1150	應收票據淨額(附註十及三一)	754	-	352	-	412	-	2180	應付帳款-關係人(附註二十、三一及三二)	6,736	-	10,418	-	11,401	-
1170	應收帳款淨額(附註十、二五及三一)	631,828	14	673,540	15	735,298	15	2200	其他應付款(附註二一、三一及三二)	326,273	7	240,623	5	223,456	5
1180	應收帳款-關係人淨額(附註十、二五、三一及三二)	77,211	2	70,189	2	73,966	2	2230	本期所得稅負債(附註二七)	2,128	-	-	-	8,881	-
1200	其他應收款(附註十及三一)	7,131	-	10,387	-	10,544	-	2280	租賃負債-流動(附註十五及三一)	3,709	-	3,824	-	2,754	-
1220	本期所得稅資產(附註二七)	-	-	1,683	-	-	-	2313	遞延收入(附註二一、二九及三一)	4,882	-	5,395	-	6,950	-
130X	存貨(附註十一)	617,663	13	565,748	12	632,052	13	2320	一年內到期之長期負債(附註十九、三一及三三)	131,247	3	162,232	4	170,565	4
1410	預付款項(附註十七)	29,689	1	27,480	1	13,244	-	2399	其他流動負債(附註二一)	10,006	-	9,408	-	12,982	-
1479	其他流動資產-其他(附註十八)	2,259	-	2,176	-	1,452	-	21XX	流動負債總計	798,477	17	782,298	17	831,600	17
11XX	流動資產總計	2,649,632	57	2,591,456	56	2,724,863	56		非流動負債						
	非流動資產							2540	長期借款(附註十九、三一及三三)	-	-	11,585	-	130,841	3
1517	透過其他綜合損益按公允價值衡量之金融資產-非流動(附註八及三一)	52,307	1	54,861	1	65,406	2	2550	負債準備-非流動(附註二二)	3,562	-	3,301	-	20,852	1
1550	採用權益法之投資(附註十三)	233,087	5	240,355	5	232,944	5	2570	遞延所得稅負債(附註二七)	2,472	-	4,400	-	534	-
1600	不動產、廠房及設備(附註十四及三三)	1,567,315	34	1,622,957	35	1,719,438	35	2580	租賃負債-非流動(附註十五及三一)	62,133	2	62,977	2	60,227	1
1755	使用權資產(附註十五)	65,505	2	66,498	2	63,127	1	2630	長期遞延收入(附註十九、二九及三一)	-	-	-	-	105	-
1780	其他無形資產(附註十六)	12,972	-	14,370	-	14,330	-	2640	淨確定福利負債-非流動(附註二三)	-	-	-	-	6,120	-
1840	遞延所得稅資產(附註二七)	27,550	1	25,123	1	38,244	1	2645	存入保證金(附註三一)	46	-	46	-	223	-
1915	預付設備款(附註三四)	9,663	-	9,166	-	14,764	-	25XX	非流動負債總計	68,213	2	82,309	2	218,902	5
1920	存出保證金(附註三一)	311	-	311	-	311	-	2XXX	負債總計	866,690	19	864,607	19	1,050,502	22
1975	淨確定福利資產-非流動(附註二三)	4,837	-	4,139	-	-	-		歸屬於本公司業主之權益(附註二四)						
1990	其他非流動資產-其他(附註十八)	4,433	-	5,088	-	4,968	-	3110	普通股股本	3,006,223	65	3,006,223	65	3,006,223	62
15XX	非流動資產總計	1,977,980	43	2,042,868	44	2,153,532	44	3200	資本公積	266,770	6	266,729	6	245,622	5
									保留盈餘						
								3310	法定盈餘公積	292,746	6	292,746	6	286,048	6
								3320	特別盈餘公積	37,523	1	37,523	1	37,523	1
								3350	未分配盈餘	188,553	4	201,981	4	275,640	5
								3300	保留盈餘總計	518,822	11	532,250	11	599,211	12
								3400	其他權益	(30,893)	(1)	(35,485)	(1)	(23,163)	(1)
								31XX	本公司業主權益總計	3,760,922	81	3,769,717	81	3,827,893	78
1XXX	資 產 總 計	4,627,612	100	4,634,324	100	4,878,395	100		負債及權益總計	4,627,612	100	4,634,324	100	4,878,395	100

後附之附註係本合併財務報告之一部分。

(請參閱勤業眾信聯合會計師事務所民國 115 年 5 月 4 日核閱報告)

董事長：蘇峯正



經理人：李榮震



會計主管：李曉萍



鼎元光電科技股份有限公司及子公司

合併綜合損益表

民國 115 年及 114 年 1 月 1 日至 3 月 31 日

單位：新台幣仟元，惟每股
盈餘（虧損）為元

代 碼	115年1月1日至3月31日			114年1月1日至3月31日		
	金 額	%		金 額	%	
4000	營業收入（附註二五及三二）	\$ 545,147	100	\$ 604,748	100	
5000	營業成本（附註十一、二六及三二）	438,109	80	519,836	86	
5900	營業毛利	107,038	20	84,912	14	
	營業費用（附註二三、二六及三二）					
6100	推銷費用	8,913	2	10,436	2	
6200	管理費用	48,298	9	44,434	8	
6300	研究發展費用	33,403	6	31,108	5	
6450	預期信用減損（迴轉利益）損失	(301)	-	1,709	-	
6000	營業費用合計	90,313	17	87,687	15	
6900	營業淨利（損）	16,725	3	(2,775)	(1)	
	營業外收入及支出					
7100	利息收入（附註二六）	3,708	1	3,628	1	
7010	其他收入（附註二六）	1,212	-	1,274	-	
7020	其他利益及損失（附註二六）	4,848	1	3,022	-	
7050	財務成本（附註二六）	(1,455)	-	(2,079)	-	
7060	採用權益法之關聯企業損益份額（附註十三）	(7,308)	(2)	(2,048)	-	
7000	營業外收入及支出合計	1,005	-	3,797	1	
7900	稅前淨利	17,730	3	1,022	-	
7950	所得稅費用（附註二七）	(1,096)	-	(2,801)	-	
8200	本期淨利（損）	16,634	3	(1,779)	-	

（接次頁）

(承前頁)

代 碼		115年1月1日至3月31日		114年1月1日至3月31日	
		金	%	金	%
	其他綜合損益				
8310	不重分類至損益之項目：				
8316	透過其他綜合損益 按公允價值衡量 之權益工具投資 未實現評價損益	(\$ 2,554)	-	(\$ 4,810)	(1)
8349	與不重分類之項目 相關之所得稅	759	-	744	-
8360	後續可能重分類至損益 之項目：				
8361	國外營運機構財務 報表換算之兌換 差額	7,984	1	5,461	1
8399	與其他綜合損益組 成部分相關之所 得稅利益(費用)	(1,597)	-	(1,092)	-
8300	本期其他綜合損益 (稅後淨額)	<u>4,592</u>	<u>1</u>	<u>303</u>	<u>-</u>
8500	本期綜合損益總額	<u>\$ 21,226</u>	<u>4</u>	<u>(\$ 1,476)</u>	<u>-</u>
8600	淨利(損)歸屬於：				
8610	本公司業主	<u>\$ 16,634</u>	<u>3</u>	<u>(\$ 1,779)</u>	<u>-</u>
8700	綜合損益總額歸屬於：				
8710	本公司業主	<u>\$ 21,226</u>	<u>4</u>	<u>(\$ 1,476)</u>	<u>-</u>
	每股盈餘(虧損)(附註二八)				
9710	基 本	<u>\$ 0.06</u>		<u>(\$ 0.01)</u>	
9810	稀 釋	<u>\$ 0.06</u>		<u>(\$ 0.01)</u>	

後附之附註係本合併財務報告之一部分。

(請參閱勤業眾信聯合會計師事務所民國 115 年 5 月 4 日核閱報告)

董事長：蘇峯正




經理人：李榮寰



會計主管：李曉萍



鼎元光電科技股份有限公司及子公司



民國 115 年及 114 年 1 月 1 日至 3 月 31 日

單位：新台幣仟元

代碼	歸屬於本公司業主之權益	股數 (仟股)	金 額	本 公 積	保 留 盈 餘	未 分 配 盈 餘	其 他 權 益			
							國外營運機構財務報表換算之兌換差額	透過其他綜合損益按公允價值衡量之金融資產未實現損益	權 益 總 計	
A1	114 年 1 月 1 日餘額	300,621	\$ 3,006,223	\$ 245,685	\$ 286,048	\$ 37,523	\$ 307,481	(\$ 16,708)	(\$ 6,758)	\$ 3,859,494
B5	113 年度盈餘指撥及分配 本公司股東現金股利	-	-	-	-	-	(30,062)	-	-	(30,062)
D1	114 年 1 月 1 日至 3 月 31 日淨損	-	-	-	-	-	(1,779)	-	-	(1,779)
D3	114 年 1 月 1 日至 3 月 31 日稅後其他綜合損益	-	-	-	-	-	-	4,369	(4,066)	303
D5	114 年 1 月 1 日至 3 月 31 日綜合損益總額	-	-	-	-	-	(1,779)	4,369	(4,066)	(1,476)
C7	採用權益法認列之關聯企業及合資之變動數	-	-	(63)	-	-	-	-	-	(63)
Z1	114 年 3 月 31 日餘額	<u>300,621</u>	<u>\$ 3,006,223</u>	<u>\$ 245,622</u>	<u>\$ 286,048</u>	<u>\$ 37,523</u>	<u>\$ 275,640</u>	<u>(\$ 12,339)</u>	<u>(\$ 10,824)</u>	<u>\$ 3,827,893</u>
A1	115 年 1 月 1 日餘額	300,621	\$ 3,006,223	\$ 266,729	\$ 292,746	\$ 37,523	\$ 201,981	(\$ 15,544)	(\$ 19,941)	\$ 3,769,717
B5	114 年度盈餘指撥及分配 本公司股東現金股利	-	-	-	-	-	(30,062)	-	-	(30,062)
D1	115 年 1 月 1 日至 3 月 31 日淨利	-	-	-	-	-	16,634	-	-	16,634
D3	115 年 1 月 1 日至 3 月 31 日稅後其他綜合損益	-	-	-	-	-	-	6,387	(1,795)	4,592
D5	115 年 1 月 1 日至 3 月 31 日綜合損益總額	-	-	-	-	-	16,634	6,387	(1,795)	21,226
C7	採用權益法認列之關聯企業及合資之變動數	-	-	41	-	-	-	-	-	41
Z1	115 年 3 月 31 日餘額	<u>300,621</u>	<u>\$ 3,006,223</u>	<u>\$ 266,770</u>	<u>\$ 292,746</u>	<u>\$ 37,523</u>	<u>\$ 188,553</u>	<u>(\$ 9,157)</u>	<u>(\$ 21,736)</u>	<u>\$ 3,760,922</u>

後附之附註係本合併財務報告之一部分。

(請參閱勤業眾信聯合會計師事務所民國 115 年 5 月 4 日核閱報告)

董事長：蘇峯正



經理人：李榮寰



會計主管：李曉萍



鼎元光電科技股份有限公司及子公司

合併現金流量表

民國 115 年及 114 年 1 月 1 日至 3 月 31 日

單位：新台幣仟元

代 碼		115年1月1日 至3月31日	114年1月1日 至3月31日
	營業活動之現金流量		
A10000	本期稅前淨利	\$ 17,730	\$ 1,022
A20010	收益費損項目：		
A20100	折舊費用	65,367	73,902
A20200	攤銷費用	1,834	1,159
A20300	預期信用減損（迴轉利益）損失	(301)	1,709
A20400	透過損益按公允價值衡量之金融資產及負債淨損失	11,901	6,066
A20900	財務成本	1,455	2,079
A21200	利息收入	(3,708)	(3,628)
A22300	採用權益法認列關聯企業損益之份額	7,308	2,048
A23800	存貨跌價及呆滯損失（回升利益）	3,405	(5,424)
A24100	未實現外幣兌換淨損失（利益）	2,220	(2,669)
A30000	營業資產及負債之淨變動數		
A31130	應收票據	(402)	(49)
A31150	應收帳款（含關係人）	26,711	(21,109)
A31180	其他應收款	3,228	5,182
A31200	存 貨	(55,320)	7,899
A31230	預付款項	(1,554)	2,535
A31240	其他流動資產	(83)	(574)
A32150	應付帳款（含關係人）	(42,993)	1,895
A32180	其他應付款	50,192	(21,218)
A32200	負債準備	261	387
A32230	其他流動負債	598	310
A32240	淨確定福利負債	(698)	(958)
A33000	營運產生之現金	87,151	50,564
A33300	支付之利息	(1,521)	(2,166)
A33500	支付之所得稅	(2,478)	(2,223)
AAAA	營業活動之淨現金流入	<u>83,152</u>	<u>46,175</u>

（接次頁）

(承前頁)

代 碼		115年1月1日 至3月31日	114年1月1日 至3月31日
	投資活動之現金流量		
B00040	取得按攤銷後成本衡量之金融資產	(\$ 557,799)	(\$ 143,092)
B00050	處分按攤銷後成本衡量之金融資產	702,534	193,044
B00100	取得透過損益按公允價值衡量之金融資產	(282,369)	(306,391)
B00200	處分透過損益按公允價值衡量之金融資產	282,369	306,391
B02700	購置不動產、廠房及設備	(242)	(42,600)
B04500	購置無形資產	(435)	(34)
B07100	預付設備款(增加)減少	(497)	3,793
B07500	收取之利息	<u>3,666</u>	<u>3,650</u>
BBBB	投資活動之淨現金流入	<u>147,227</u>	<u>14,761</u>
	籌資活動之現金流量		
C00100	短期借款增加	42,734	48,358
C00200	短期借款減少	(35,455)	(57,396)
C01600	舉借長期借款	-	4,012
C01700	償還長期借款	(43,083)	(49,143)
C03000	存入保證金減少	-	(28)
C04020	租賃本金償還	(959)	(825)
CCCC	籌資活動之淨現金流出	<u>(36,763)</u>	<u>(55,022)</u>
DDDD	匯率變動對現金及約當現金之影響	<u>(6,218)</u>	<u>(2,139)</u>
EEEE	現金及約當現金淨增加	187,398	3,775
E00100	期初現金及約當現金餘額	<u>428,518</u>	<u>1,096,429</u>
E00200	期末現金及約當現金餘額	<u>\$ 615,916</u>	<u>\$ 1,100,204</u>

後附之附註係本合併財務報告之一部分。

(請參閱勤業眾信聯合會計師事務所民國115年5月4日核閱報告)

董事長：蘇峯正



經理人：李榮震



會計主管：李曉萍



鼎元光電科技股份有限公司及子公司

合併財務報表附註

民國 115 年及 114 年 1 月 1 日至 3 月 31 日

(除另註明外，金額以新台幣仟元為單位)

一、公司沿革

鼎元光電科技股份有限公司(以下稱「本公司」)於 76 年 4 月 4 日依我國公司法成立。主要營業項目為砷化鎵、紅外線、發光二極體、雷射二極體、光電晶體、光二極體、單晶磊晶、晶粒、光電系統、無線電發射機及其他具有產生無線電輻射能之電機等相關產品之研究開發、製造、銷售。

本公司股票自 87 年 11 月起在財團法人中華民國證券櫃檯買賣中心上櫃買賣，並於 89 年 9 月經財政部證券暨期貨管理委員會(現已改為金融監督管理委員會證券期貨局)核准轉於台灣證券交易所上市掛牌買賣。

本合併財務報告係以本公司之功能性貨幣新台幣表達。

二、通過財務報告之日期及程序

本合併財務報告於 115 年 5 月 4 日經董事會通過。

三、新發布及修訂準則及解釋之適用

- (一) 初次適用金融監督管理委員會(以下稱「金管會」)認可並發布生效之國際財務報導準則(IFRS)、國際會計準則(IAS)、解釋(IFRIC)及解釋公告(SIC)(以下稱「IFRS 會計準則」)

除下列說明外，適用金管會認可並發布生效之 IFRS 會計準則將不致造成合併公司會計政策之重大變動：

IFRS 9 及 IFRS 7 之修正「金融工具之分類與衡量之修正」

1. 有關金融資產分類之應用指引修正內容

該修正主要修改金融資產之分類規定，包括：

- (1) 若金融資產包含一項可改變合約現金流量時點或金額之或有事項，且或有事項之性質與基本放款風險及成本之變動無直接關聯(如債務人是否達到特定破排量減少)，此類金

融資產於符合下列兩項條件時其合約現金流量仍完全為支付本金及流通在外本金金額之利息：

- 所有可能情境（或有事項發生前或發生後）產生之合約現金流量均完全為支付本金及流通在外本金金額之利息；及
- 所有可能情境下產生之合約現金流量與具有相同合約條款但未含或有特性之金融工具之現金流量，並無重大差異。

(2) 闡明無追索權特性之金融資產係指企業收取現金流量之最終權利，依合約僅限於特定資產產生之現金流量。

(3) 釐清合約連結工具係透過瀑布支付結構建立多種分級證券以建立金融資產持有人之支付優先順序，因而產生信用風險集中，並導致來自標的池之現金短收在不同分級證券間之分配不成比例。

2. 有關金融負債除列之應用指引修正內容

該修正主要說明金融負債應於交割日除列，惟當企業使用電子支付系統以現金交割金融負債，若符合下列條件，得選擇於交割日前除列金融負債：

- 企業不具有撤回、停止或取消該支付指示之實際能力；
- 企業因該支付指示而不具有取用將被用於交割之現金之實際能力；及
- 與該電子支付系統相關之交割風險並不顯著。

(二) 國際會計準則理事會（IASB）已發布但尚未經金管會認可並發布生效之 IFRS 會計準則

新發布 / 修正 / 修訂準則及解釋	IASB 發布之生效日(註1)
IFRS 10 及 IAS 28 之修正「投資者與其關聯企業或合資間之資產出售或投入」	未定
IFRS 18 「財務報表中之表達與揭露」	2027 年 1 月 1 日 (註 2)
IFRS 19 「不具公共課責性之子公司：揭露」(含 2025 年之修正)	2027 年 1 月 1 日
IAS 21 之修正「換算為高度通貨膨脹之表達貨幣」	2027 年 1 月 1 日

註 1：除另註明外，上述新發布／修正／修訂準則或解釋係於各該日期以後開始之年度報導期間生效。

註 2：金管會於 114 年 9 月 25 日宣布我國企業應自 117 年 1 月 1 日適用 IFRS 18，亦得於金管會認可 IFRS 18 後，選擇提前適用。

IFRS 18「財務報表中之表達與揭露」及相關配套修正

IFRS 18 將取代 IAS 1「財務報表之表達」，該準則主要變動包括：

- 合併公司應評估是否具有投資於特定類型之資產及提供融資予客戶之特定主要經營活動，據以將損益表之收益及費損項目分為營業、投資、籌資、所得稅及停業單位種類。
- 損益表應列報營業損益、籌資前稅前損益以及損益之小計及總計。
- 提供指引以強化彙總及細分規定：合併公司須辨認個別交易或其他事項所產生之資產、負債、權益、收益、費損及現金流量，並以共同特性為基礎進行分類與彙總，俾使主要財務報表列報之各單行項目至少具有一項類似特性。具有非類似特性之項目於主要財務報表及附註中應予細分。合併公司僅於無法找出較具資訊性之標示時，始將該等項目標示為「其他」。
- 增加管理階層定義之績效衡量之揭露：合併公司於進行財務報表外之公開溝通，以及向財務報表使用者溝通對合併公司整體財務績效某一層面之管理階層觀點時，應於財務報表單一附註揭露管理階層定義之績效衡量相關資訊，包括該衡量之描述、如何計算、其與 IFRS 會計準則明定之小計或總計之調節以及相關調節項目之所得稅與非控制權益影響等。

此外，IAS 7「現金流量表」進行以下配套修正：

- 合併公司以間接法編製營業活動之現金流量時，應以營業損益作為調節起始點。
- 合併公司收取之利息及股利應分類為投資活動，而支付之利息及股利應分類為籌資活動。若合併公司經評估具有特定主要經營活動，須考量損益表中列報股利收入、利息收入及利息費用之種類，據以決定收取股利、收取利息及支付利息於現金流量表中之分

類，惟上述各項現金流量僅能各自分類於現金流量表之單一活動中。

截至本合併財務報告通過發布日止，合併公司仍持續評估各號準則、解釋之修正對財務狀況與財務績效之影響，相關影響待評估完成時予以揭露。

四、重大會計政策之彙總說明

(一) 遵循聲明

本合併財務報告係依照證券發行人財務報告編製準則及經金管會認可並發布生效之 IAS 34「期中財務報導」編製。本財務報告並未包含整份年度財務報告所規定之所有 IFRS 會計準則揭露資訊。

(二) 編製基礎

除按公允價值衡量之金融工具及按確定福利義務現值減除計畫資產公允價值認列之淨確定福利資產／負債外，本財務報告係依歷史成本基礎編製。

公允價值衡量依照相關輸入值之可觀察程度及重要性分為第 1 等級至第 3 等級：

1. 第 1 等級輸入值：係指於衡量日可取得之相同資產或負債於活躍市場之報價（未經調整）。
2. 第 2 等級輸入值：係指除第 1 等級之報價外，資產或負債直接（亦即價格）或間接（亦即由價格推導而得）之可觀察輸入值。
3. 第 3 等級輸入值：係指資產或負債之不可觀察之輸入值。

(三) 合併基礎

本合併財務報告係包含本公司及由本公司所控制個體（子公司）之財務報告。合併綜合損益表已納入被收購或被處分子公司於當期自收購日起或至處分日止之營運損益。子公司之財務報告已予調整，以使其會計政策與合併公司之會計政策一致。於編製合併財務報告時，各個體間之交易、帳戶餘額、收益及費損已全數予以銷除。子公司之綜合損益總額係歸屬至本公司業主及非控制權益，即使非控制權益因而成為虧損餘額。

當合併公司對子公司所有權權益之變動未導致喪失控制者，係作為權益交易處理。合併公司及非控制權益之帳面金額已予調整，以反映其於子公司相對權益之變動。非控制權益之調整金額與所支付或收取對價之公允價值間之差額，係直接認列為權益且歸屬於本公司業主。

當合併公司喪失對子公司之控制時，處分損益係為下列兩者之差額：(1)所收取對價之公允價值與對前子公司之剩餘投資按喪失控制日之公允價值合計數，以及(2)前子公司之資產（含商譽）與負債及非控制權益按喪失控制日之帳面金額合計數。合併公司對於其他綜合損益中所認列與該子公司有關之所有金額，其會計處理係與合併公司直接處分相關資產或負債所必須遵循之基礎相同。

對前子公司剩餘投資係按喪失控制日之公允價值作為原始認列透過損益按公允價值衡量之金融資產之金額。

子公司明細、持股比例及營業項目，請參閱附註十二及附表二。

(四) 其他重大會計政策說明

除下列說明外，請參閱 114 年度合併財務報告之重大會計政策彙總說明。

1. 金融負債之除列

金融負債係於交割日除列，交割日係指負債因合約明訂之義務履行、取消或到期而消滅之日，與具重大不同條款之債務工具交換，或負債條款作重大修改之日。除列金融負債時，其帳面金額與所支付對價（包含任何所移轉之非現金資產或承擔之負債）間之差額認列為損益。

2. 確定福利退職後福利

期中期間之退休金成本係採用前一年度結束日依精算決定之退休金成本率，以年初至當期末為基礎計算，並針對本期之重大市場波動，及重大計畫修正、清償或其他重大一次性事項加以調整。

3. 所得稅費用

所得稅費用係當期所得稅及遞延所得稅之總和。期中期間之所得稅係以年度為基礎進行評估，以預期年度總盈餘所適用之稅率，就期中稅前利益予以計算。

五、重大會計判斷、估計及假設不確定性之主要來源

合併公司於採用會計政策時，對於不易自其他來源取得相關資訊者，管理階層必須基於歷史經驗及其他攸關之因素作出相關之判斷、估計及假設。實際結果可能與估計有所不同。

合併公司於發展重大會計估計值時，將通貨膨脹及市場利率波動可能之影響，納入對現金流量推估、成長率、折現率、獲利能力等相關重大會計估計之考量，管理階層將持續檢視估計與基本假設。

本合併財務報告所採用之重大會計判斷、估計及假設不確定性主要來源說明請參閱 114 年度合併財務報告。

六、現金及約當現金

	115年3月31日	114年12月31日	114年3月31日
庫存現金及週轉金	\$ 592	\$ 535	\$ 283
銀行支票及活期存款	394,324	349,983	381,921
約當現金（原始到期日在 3 個月以內之投資）			
銀行定期存款	221,000	78,000	718,000
	<u>\$ 615,916</u>	<u>\$ 428,518</u>	<u>\$ 1,100,204</u>

銀行活期存款及銀行定期存款於資產負債表日之利率區間如下：

	115年3月31日	114年12月31日	114年3月31日
銀行存款	0.001%~1.600%	0.001%~1.690%	0.001%~1.560%

七、透過損益按公允價值衡量之金融工具

	115年3月31日	114年12月31日	114年3月31日
<u>金融資產—流動</u>			
強制透過損益按公允價值衡量			
衍生工具（未指定避險）			
遠期外匯合約(二)	\$ -	\$ 33	\$ -

（接次頁）

(承前頁)

	115年3月31日	114年12月31日	114年3月31日
非衍生金融資產			
—國內上市(櫃)			
股票	\$ 10,593	\$ 10,098	\$ 11,199
—黃金存摺	15	15	15
混合金融資產			
—結構式存款(一)	96	95	99
	<u>\$ 10,704</u>	<u>\$ 10,241</u>	<u>\$ 11,313</u>
<u>金融負債—流動</u>			
強制透過損益按公允價值衡			
量			
衍生工具(未指定避險)			
—遠期外匯合約(二)	<u>\$ 10,357</u>	<u>\$ 14,451</u>	<u>\$ 6,602</u>

(一) 合併公司與銀行簽訂之結構式存款及理財產品合約。該結構式存款及理財產品包括一項非與主契約緊密關聯之嵌入式衍生工具，因該混合合約包含之主契約屬 IFRS 9 範圍內之資產，故按整體混合合約評估強制分類為透過損益按公允價值衡量。

(二) 於資產負債表日未適用避險會計且尚未到期之遠期外匯合約如下：

115年3月31日

	幣	別	到	期	期	間	合約金額(仟元)
賣出遠期外匯	美元兌新台幣		114年12月22日	至			USD 1,050
			115年5月19日				
	美元兌新台幣		115年3月24日	至			USD 1,000
			115年8月19日				
	美元兌新台幣		115年2月26日	至			USD 1,000
			115年7月20日				
	美元兌新台幣		114年11月18日	至			USD 1,000
			115年4月17日				
	美元兌新台幣		115年1月20日	至			USD 949
			115年6月18日				
	美元兌新台幣		115年2月26日	至			USD 305
			115年6月3日				
	美元兌新台幣		115年2月13日	至			USD 265
			115年4月9日				

(接次頁)

(承前頁)

	幣	別	到	期	期	間	合約金額 (仟元)
賣出遠期外匯	美元兌新台幣		115年3月9日	至	115年4月27日		USD 250
	美元兌新台幣		115年3月9日	至	115年5月8日		USD 248
	美元兌新台幣		115年1月12日	至	115年5月4日		USD 220
	美元兌新台幣		115年1月12日	至	115年4月9日		USD 220
	美元兌新台幣		115年3月16日	至	115年7月2日		USD 218
	美元兌新台幣		115年2月13日	至	115年5月8日		USD 174
	美元兌新台幣		114年12月16日	至	115年4月2日		USD 170
	美元兌新台幣		115年2月13日	至	115年5月4日		USD 120
	美元兌新台幣		115年3月16日	至	115年7月17日		USD 105
	美元兌新台幣		115年3月9日	至	115年6月9日		USD 103
	美元兌新台幣		114年12月16日	至	115年5月4日		USD 100
	美元兌新台幣		115年2月13日	至	115年5月28日		USD 95
	美元兌新台幣		115年1月12日	至	115年4月27日		USD 95
	美元兌新台幣		115年3月9日	至	115年6月25日		USD 82
	美元兌新台幣		115年1月12日	至	115年4月17日		USD 81
	美元兌新台幣		115年2月13日	至	115年5月15日		USD 80
	美元兌新台幣		115年3月9日	至	115年6月17日		USD 79
	美元兌新台幣		115年1月12日	至	115年5月19日		USD 74

(接次頁)

(承前頁)

	幣別	到 期 期 間	合約金額 (仟元)	
賣出遠期外匯	美元兌新台幣	115年2月26日至 115年6月9日	USD	69
	美元兌新台幣	115年2月26日至 115年6月17日	USD	39
	美元兌新台幣	115年1月20日至 115年6月3日	USD	33
	美元兌新台幣	115年2月26日至 115年7月2日	USD	30
	美元兌新台幣	115年3月16日至 115年7月30日	USD	28
	美元兌新台幣	115年1月12日至 115年4月2日	USD	25
	美元兌新台幣	115年3月16日至 115年7月10日	USD	20
	美元兌新台幣	115年2月26日至 115年6月25日	USD	20
	人民幣兌新台幣	115年2月24日至 115年7月8日	CNY	8,500
	人民幣兌新台幣	115年1月20日至 115年6月8日	CNY	8,300
	人民幣兌新台幣	115年3月27日至 115年8月7日	CNY	6,170
	人民幣兌新台幣	114年11月18日至 115年4月8日	CNY	6,055
	人民幣兌新台幣	114年12月22日至 115年5月8日	CNY	5,800
	人民幣兌新台幣	114年12月16日至 115年4月8日	CNY	4,400
	人民幣兌新台幣	115年1月12日至 115年5月8日	CNY	1,200
	人民幣兌新台幣	115年2月10日至 115年4月8日	CNY	700
	人民幣兌新台幣	115年2月10日至 115年5月8日	CNY	270
	人民幣兌新台幣	115年3月16日至 115年5月8日	CNY	106

114 年 12 月 31 日

	幣 別	到 期 期 間	合約金額 (仟元)
賣出遠期外匯	美元兌新台幣	114 年 8 月 18 日至 115 年 1 月 19 日	USD 1,300
	美元兌新台幣	114 年 9 月 23 日至 115 年 2 月 25 日	USD 1,157
	美元兌新台幣	114 年 10 月 22 日至 115 年 3 月 19 日	USD 1,070
	美元兌新台幣	114 年 12 月 22 日至 115 年 5 月 19 日	USD 1,050
	美元兌新台幣	114 年 11 月 18 日至 115 年 4 月 17 日	USD 1,000
	美元兌新台幣	114 年 12 月 11 日至 115 年 2 月 9 日	USD 540
	美元兌新台幣	114 年 11 月 11 日至 115 年 1 月 9 日	USD 492
	美元兌新台幣	114 年 11 月 11 日至 115 年 2 月 9 日	USD 320
	美元兌新台幣	114 年 10 月 13 日至 115 年 1 月 9 日	USD 290
	美元兌新台幣	114 年 12 月 16 日至 115 年 3 月 6 日	USD 290
	美元兌新台幣	114 年 12 月 11 日至 115 年 1 月 27 日	USD 178
	美元兌新台幣	114 年 12 月 16 日至 115 年 4 月 2 日	USD 170
	美元兌新台幣	114 年 11 月 17 日至 115 年 3 月 4 日	USD 151
	美元兌新台幣	114 年 11 月 11 日至 115 年 2 月 26 日	USD 139
	美元兌新台幣	114 年 10 月 13 日至 115 年 1 月 27 日	USD 114
	美元兌新台幣	114 年 12 月 16 日至 115 年 5 月 4 日	USD 100
	美元兌新台幣	114 年 11 月 17 日至 115 年 3 月 31 日	USD 95
	美元兌新台幣	114 年 9 月 15 日至 115 年 1 月 30 日	USD 94
	美元兌新台幣	114 年 10 月 22 日至 115 年 2 月 25 日	USD 90
	美元兌新台幣	114 年 10 月 22 日至 115 年 3 月 4 日	USD 85

(接 次 頁)

(承前頁)

	幣別	到 期 期 間	合 約 金 額 (仟 元)
賣出遠期外匯	美元兌新台幣	114年11月11日至 115年2月13日	USD 80
	美元兌新台幣	114年12月16日至 115年3月27日	USD 75
	美元兌新台幣	114年9月15日至 115年1月20日	USD 72
	美元兌新台幣	114年10月22日至 115年2月4日	USD 65
	美元兌新台幣	114年12月16日至 115年3月19日	USD 65
	美元兌新台幣	114年10月13日至 115年1月15日	USD 60
	美元兌新台幣	114年10月13日至 115年1月30日	USD 55
	美元兌新台幣	114年9月15日至 115年1月7日	USD 40
	美元兌新台幣	114年9月15日至 115年1月9日	USD 31
	美元兌新台幣	114年11月17日至 115年3月27日	USD 24
	美元兌新台幣	114年9月15日至 115年1月27日	USD 19
	美元兌新台幣	114年10月22日至 115年2月26日	USD 19
	美元兌新台幣	114年11月17日至 115年3月19日	USD 17
	人民幣兌新台幣	114年9月19日至 115年1月8日	CNY 7,660
	人民幣兌新台幣	114年9月23日至 115年2月6日	CNY 7,124
	人民幣兌新台幣	114年11月18日至 115年4月8日	CNY 6,055
	人民幣兌新台幣	114年12月22日至 115年5月8日	CNY 5,800
	人民幣兌新台幣	114年10月22日至 115年3月6日	CNY 4,490
	人民幣兌新台幣	114年12月16日至 115年4月8日	CNY 4,400

(接次頁)

(承前頁)

	幣別	到 期 期 間	合約金額 (仟元)
賣出遠期外匯	人民幣兌新台幣	114年11月10日至 115年3月6日	CNY 3,940
	人民幣兌新台幣	114年10月13日至 115年2月6日	CNY 3,900
	人民幣兌新台幣	114年12月11日至 115年2月6日	CNY 740
	人民幣兌新台幣	114年12月11日至 115年1月8日	CNY 400
	人民幣兌新台幣	114年10月13日至 115年1月8日	CNY 270

114年3月31日

	幣別	到 期 期 間	合約金額 (仟元)
賣出遠期外匯	美元兌新台幣	113年12月24日至 114年5月20日	USD 1,230
	美元兌新台幣	113年11月7日至 114年4月18日	USD 1,120
	美元兌新台幣	114年2月10日至 114年4月8日	USD 1,056
	美元兌新台幣	114年3月17日至 114年8月20日	USD 1,050
	美元兌新台幣	114年1月13日至 114年6月20日	USD 1,040
	美元兌新台幣	114年2月24日至 114年7月18日	USD 1,000
	美元兌新台幣	114年1月13日至 114年4月8日	USD 360
	美元兌新台幣	114年3月10日至 114年6月9日	USD 358
	美元兌新台幣	114年3月7日至 114年5月7日	USD 305
	美元兌新台幣	114年1月13日至 114年4月28日	USD 280
	美元兌新台幣	113年12月16日至 114年4月8日	USD 260
	美元兌新台幣	114年3月7日至 114年4月28日	USD 251

(接次頁)

(承前頁)

	幣	別	到	期	期	間	合	約	金	額	(仟	元)
賣出遠期外匯	美元兌新台幣		114	年	2	月	17	日	至		USD		249	
							114	年	5	月	29	日		
	美元兌新台幣		114	年	3	月	10	日	至		USD		221	
							114	年	6	月	30	日		
	美元兌新台幣		113	年	11	月	7	日	至		USD		205	
							114	年	4	月	1	日		
	美元兌新台幣		113	年	12	月	16	日	至		USD		200	
							114	年	4	月	1	日		
	美元兌新台幣		114	年	1	月	13	日	至		USD		190	
							114	年	5	月	7	日		
	美元兌新台幣		114	年	2	月	17	日	至		USD		190	
							114	年	5	月	7	日		
	美元兌新台幣		114	年	3	月	17	日	至		USD		170	
							114	年	7	月	7	日		
	美元兌新台幣		114	年	2	月	17	日	至		USD		160	
							114	年	5	月	6	日		
	美元兌新台幣		113	年	12	月	16	日	至		USD		150	
							114	年	4	月	15	日		
	美元兌新台幣		114	年	2	月	24	日	至		USD		130	
							114	年	6	月	20	日		
美元兌新台幣		114	年	3	月	17	日	至		USD		106		
						114	年	7	月	18	日			
美元兌新台幣		114	年	2	月	24	日	至		USD		94		
						114	年	6	月	4	日			
美元兌新台幣		114	年	3	月	10	日	至		USD		90		
						114	年	6	月	25	日			
美元兌新台幣		114	年	1	月	13	日	至		USD		80		
						114	年	5	月	2	日			
美元兌新台幣		114	年	1	月	13	日	至		USD		80		
						114	年	5	月	20	日			
美元兌新台幣		114	年	3	月	17	日	至		USD		79		
						114	年	7	月	31	日			
美元兌新台幣		113	年	12	月	16	日	至		USD		70		
						114	年	4	月	28	日			
美元兌新台幣		114	年	3	月	7	日	至		USD		70		
						114	年	4	月	8	日			
美元兌新台幣		114	年	3	月	10	日	至		USD		69		
						114	年	6	月	13	日			

(接次頁)

(承前頁)

	幣 別	到 期 期 間	合約金額 (仟元)	
賣出遠期外匯	美元兌新台幣	114年2月17日至 114年5月15日	USD	61
	美元兌新台幣	114年1月13日至 114年4月15日	USD	50
	美元兌新台幣	114年1月13日至 114年5月29日	USD	50
	美元兌新台幣	114年2月10日至 114年4月28日	USD	38
	美元兌新台幣	114年2月10日至 114年4月1日	USD	32
	美元兌新台幣	113年12月24日至 114年5月2日	USD	20
	美元兌新台幣	114年3月7日至 114年4月23日	USD	11

本公司從事遠期外匯交易之目的，主要係為規避外幣資產及負債因匯率波動產生之風險。本公司持有之遠期外匯合約因不符合有效避險條件，故不適用避險會計。

八、透過其他綜合損益按公允價值衡量之金融資產

權 益 工 具	115年3月31日	114年12月31日	114年3月31日
<u>非流動</u>			
國內投資			
上市(櫃)及興櫃股票			
弘凱光電股份有限公司	\$ 38,352	\$ 44,421	\$ 46,461
未上市(櫃)股票			
創圓科技股份有限公司	8,491	5,277	13,871
鈞元科技股份有限公司	5,464	5,163	5,074
	<u>\$ 52,307</u>	<u>\$ 54,861</u>	<u>\$ 65,406</u>

合併公司依中長期策略目的投資上述各公司普通股，並預期透過長期投資獲利。合併公司管理階層認為若將該等投資之短期公允價值波動列入損益，與前述長期投資規劃並不一致，因此選擇指定該等投資為透過其他綜合損益按公允價值衡量。

九、按攤銷後成本衡量之金融資產

	115年3月31日	114年12月31日	114年3月31日
<u>流動</u>			
原始到期日超過 3 個月之定期存款－未質押	\$ 650,000	\$ 790,000	\$ 140,000
原始到期日超過 3 個月之定期存款－質押	6,477	6,428	6,378
原始到期日在 3 個月內之定期存款－質押	-	4,714	-
	<u>\$ 656,477</u>	<u>\$ 801,142</u>	<u>\$ 146,378</u>

截至 115 年 3 月 31 日暨 114 年 12 月 31 日及 3 月 31 日，未質押原始到期日超過 3 個月之定期存款利率區間分別為年利率 1.600%～1.720%、1.590%～1.720% 及 1.590%。

截至 115 年 3 月 31 日暨 114 年 12 月 31 日及 3 月 31 日，質押原始到期日超過 3 個月之定期存款利率區間皆為年利率 1.690%。

截至 114 年 12 月 31 日，質押原始到期日在 3 個月內之定期存款利率區間為年利率 3.000%～3.600%。

按攤銷後成本衡量之金融資產質押之資訊，參閱附註三三。

十、應收票據、應收帳款及其他應收款

	115年3月31日	114年12月31日	114年3月31日
<u>應收票據</u>			
按攤銷後成本衡量			
因營業而發生	\$ 754	\$ 352	\$ 412
<u>應收帳款</u>			
按攤銷後成本衡量			
總帳面金額	\$ 632,292	\$ 674,305	\$ 738,147
減：備抵損失	(464)	(765)	(2,849)
	631,828	673,540	735,298
應收帳款－關係人	77,211	70,189	73,966
	<u>\$ 709,039</u>	<u>\$ 743,729</u>	<u>\$ 809,264</u>
<u>其他應收款</u>			
應收營業稅退稅款	\$ 7,087	\$ 8,091	\$ 8,047
其他	44	2,296	2,497
	<u>\$ 7,131</u>	<u>\$ 10,387</u>	<u>\$ 10,544</u>

(一) 應收票據及帳款

合併公司對客戶之平均授信期間原則上為立帳日後 30~180 天。除個別客戶實際發生信用減損提列減損損失外，合併公司參考歷史經驗、考量個別客戶財務狀況及所處產業、競爭優勢與展望，將個別客戶區分為不同風險群組並依各群組之預期損失率認列備抵損失；另針對立帳日超過 365 天且無提供其他信用保證之應收帳款係認列 100% 備抵損失。

為減輕信用風險，合併公司管理階層負責授信額度之決定、授信核准及其他監控程序以確保逾期應收款項之回收已採取適當行動。此外，合併公司於資產負債表日會逐一複核應收款項之可回收金額以確保無法回收之應收款項已提列適當減損損失。據此，合併公司管理階層認為合併公司之信用風險已顯著減少。

合併公司採用 IFRS 9 之簡化作法按存續期間預期信用損失認列應收帳款之備抵損失。

若有證據顯示交易對方面臨嚴重財務困難且合併公司無法合理預期可回收金額，合併公司直接沖銷相關應收帳款，惟仍會持續追索活動，因追索回收之金額則認列於損益。

應收票據及帳款之帳齡分析如下：

115 年 3 月 31 日

	立帳1~120天	立帳121~180天	立帳181~365天	立帳超過365天	合計
預期信用損失率	-	-	20.98%	-	
總帳面金額	\$ 596,838	\$ 111,207	\$ 2,212	\$ -	\$ 710,257
備抵損失(存續期間 預期信用損失)	-	-	(464)	-	(464)
攤銷後成本	<u>\$ 596,838</u>	<u>\$ 111,207</u>	<u>\$ 1,748</u>	<u>\$ -</u>	<u>\$ 709,793</u>

114 年 12 月 31 日

	立帳1~120天	立帳121~180天	立帳181~365天	立帳超過365天	合計
預期信用損失率	-	-	34.55%	-	
總帳面金額	\$ 604,200	\$ 138,432	\$ 2,214	\$ -	\$ 744,846
備抵損失(存續期間 預期信用損失)	-	-	(765)	-	(765)
攤銷後成本	<u>\$ 604,200</u>	<u>\$ 138,432</u>	<u>\$ 1,449</u>	<u>\$ -</u>	<u>\$ 744,081</u>

114 年 3 月 31 日

	立帳1~120天	立帳121~180天	立帳181~365天	立帳超過365天	合計
預期信用損失率	-	-	11.28%	-	
總帳面金額	\$ 626,988	\$ 160,284	\$ 25,253	\$ -	\$ 812,525
備抵損失(存續期間)					
預期信用損失)	-	-	(2,849)	-	(2,849)
攤銷後成本	\$ 626,988	\$ 160,284	\$ 22,404	\$ -	\$ 809,676

應收票據及帳款備抵損失之變動資訊如下：

	115年1月1日 至3月31日	114年1月1日 至3月31日
期初餘額	\$ 765	\$ 1,156
加：本期提列減損損失	-	1,709
減：本期實際沖銷	-	(16)
減：本期迴轉減損損失	(301)	-
期末餘額	\$ 464	\$ 2,849

(二) 其他應收款

為減輕信用風險，合併公司管理階層就無外部評等資訊之項目參酌公開可得之財務資訊給予適當內部評等。

合併公司考量歷史違約損失率、債務人現時財務狀況與其所處產業之前景預測，以衡量其他應收款項之 12 個月預期信用損失或存續期間預期信用損失。

十一、存 貨

	115年3月31日	114年12月31日	114年3月31日
製成品	\$ 206,267	\$ 175,766	\$ 207,573
在製品	231,907	219,287	271,693
原物料	178,169	169,420	152,786
商 品	1,320	1,275	-
	\$ 617,663	\$ 565,748	\$ 632,052

115 年及 114 年 1 月 1 日至 3 月 31 日與存貨相關之銷貨成本分別為 438,109 仟元及 519,836 仟元。

115 年及 114 年 1 月 1 日至 3 月 31 日之銷貨成本包括存貨跌價及呆滯損失(回升利益) 3,405 仟元及(5,424)仟元。

存貨淨變現價值回升係因該存貨於特定市場之銷售價格上揚所致。

十二、子公司

(一) 列入合併財務報告之子公司

本合併財務報告編製主體如下：

投資公司名稱	子公司名稱	業務性質	所 持 股 權 百 分 比 (%)			說 明
			115年 3月31日	114年 12月31日	114年 3月31日	
本公司	TEK Holding Co., Ltd.	投資海外各項事業	100.00	100.00	100.00	註
	長奕投資股份有限公司 (以下稱「長奕公司」)	一般投資業務	100.00	100.00	100.00	註
TEK Holding Co., Ltd.	Keyway International L.L.C.	投資海外各項事業	100.00	100.00	100.00	註
Keyway International L.L.C.	元茂光電科技(武漢)有 限公司	其他發光二極體產銷業務	100.00	100.00	100.00	註

註：係非重要子公司，其財務報告未經會計師核閱。

十三、採用權益法之投資

投資關聯企業

	115年3月31日	114年12月31日	114年3月31日
具重大性之關聯企業			
新品投資控股股份有限 公司(以下簡稱「新 晶公司」)	\$ 149,761	\$ 156,031	\$ 153,225
咸瑞科技股份有限公司	60,488	60,931	56,566
個別不重大之關聯企業	<u>30,337</u>	<u>30,892</u>	<u>30,652</u>
	240,586	247,854	240,443
減：累計減損	(<u>7,499</u>)	(<u>7,499</u>)	(<u>7,499</u>)
	<u>\$ 233,087</u>	<u>\$ 240,355</u>	<u>\$ 232,944</u>

(一) 具重大性之關聯企業

合併公司於資產負債表日對關聯企業之所有權權益及表決權百分比如下：

公 司 名 稱	所 持 股 權 及 表 決 權 比 例			說 明
	115年3月31日	114年12月31日	114年3月31日	
新品公司(原頂晶公司)	20.20%	20.20%	22.79%	註
咸瑞公司	47.66%	47.66%	47.66%	—

註：新品公司於114年9月辦理現金增資發行普通股10,000仟股，每股認購價格新台幣18元，實收股款總額新台幣180,000仟元，合併公司未依持股比例增加投資，致持股比例由22.79%下降為20.20%。

上述關聯企業之業務性質、主要營業場所及公司註冊之國家資訊，請參閱附註三六之附表二「被投資公司資訊、所在地區...等相關資訊」。

合併公司對上述關聯企業採權益法衡量，對其所享有之損益及其他綜合損益份額，係按未經會計師核閱之財務報告計算。

關聯企業具公開市場報價之第 1 等級公允價值資訊如下：

公 司 名 稱	115年3月31日	114年12月31日	114年3月31日
新晶公司	\$ 273,139	\$ 407,484	\$ 352,323

(二) 個別不重大之關聯企業彙總資訊

	115年1月1日 至3月31日	114年1月1日 至3月31日
合併公司享有之份額		
本期淨損	(\$ 555)	(\$ 136)

上述關聯企業之業務性質、主要營業場所及公司註冊之國家資訊，請參閱附註三六之附表二「被投資公司資訊、所在地區...等相關資訊」。

合併公司對上述個別不重大之關聯企業皆採權益法衡量，對其所享有之損益及其他綜合損益份額，係按未經會計師核閱之財務報告計算。

十四、不動產、廠房及設備

自 用

成 本	自有土地	建 築 物	機 器 設 備	租 賃 改 良	其 他 設 備	未 完 工 程 及 待 驗 資 產	合 計
115年1月1日餘額	\$ 62,273	\$ 2,277,280	\$ 2,515,246	\$ 20,867	\$ 163,781	\$ 25,751	\$ 5,065,198
增 添	-	1,879	1,336	-	275	2,214	5,704
處 分	-	-	(23,924)	-	(446)	-	(24,370)
重 分 類	-	945	944	-	-	(1,889)	-
淨兌換差額	-	10,813	6,525	-	114	-	17,452
115年3月31日餘額	\$ 62,273	\$ 2,290,917	\$ 2,500,127	\$ 20,867	\$ 163,724	\$ 26,076	\$ 5,063,984
累計折舊及減損							
115年1月1日餘額	\$ -	\$ 1,137,788	\$ 2,166,261	\$ 20,867	\$ 117,325	\$ -	\$ 3,442,241
折舊費用	-	31,958	28,255	-	4,065	-	64,278
處 分	-	-	(23,924)	-	(446)	-	(24,370)
淨兌換差額	-	7,925	6,482	-	113	-	14,520
115年3月31日餘額	\$ -	\$ 1,177,671	\$ 2,177,074	\$ 20,867	\$ 121,057	\$ -	\$ 3,496,669
115年3月31日淨額	\$ 62,273	\$ 1,113,246	\$ 323,053	\$ -	\$ 42,667	\$ 26,076	\$ 1,567,315
114年12月31日及115 年1月1日淨額	\$ 62,273	\$ 1,139,492	\$ 348,985	\$ -	\$ 46,456	\$ 25,751	\$ 1,622,957

(接次頁)

(承前頁)

	自有土地	建築物	機器設備	租賃改良	其他設備	未完工程 及待驗資產	合計
成本							
114年1月1日餘額	\$ 62,273	\$ 2,221,392	\$ 2,438,588	\$ 20,867	\$ 162,746	\$ 30,517	\$ 4,936,383
增添	-	7,694	8,299	-	714	23,598	40,305
處分	-	(1,652)	(3,212)	-	(537)	-	(5,401)
重分類	-	10,185	16,831	-	(2,245)	(27,017)	(2,246)
淨兌換差額	-	7,721	4,706	-	82	-	12,509
114年3月31日餘額	<u>\$ 62,273</u>	<u>\$ 2,245,340</u>	<u>\$ 2,465,212</u>	<u>\$ 20,867</u>	<u>\$ 160,760</u>	<u>\$ 27,098</u>	<u>\$ 4,981,550</u>
累計折舊及減損							
114年1月1日餘額	\$ -	\$ 1,011,560	\$ 2,049,213	\$ 20,858	\$ 102,759	\$ -	\$ 3,184,390
折舊費用	-	31,224	37,433	5	4,290	-	72,952
處分	-	(1,652)	(3,212)	-	(537)	-	(5,401)
重分類	-	-	-	-	(62)	-	(62)
淨兌換差額	-	5,517	4,639	-	77	-	10,233
114年3月31日餘額	<u>\$ -</u>	<u>\$ 1,046,649</u>	<u>\$ 2,088,073</u>	<u>\$ 20,863</u>	<u>\$ 106,527</u>	<u>\$ -</u>	<u>\$ 3,262,112</u>
114年3月31日淨額	<u>\$ 62,273</u>	<u>\$ 1,198,691</u>	<u>\$ 377,139</u>	<u>\$ 4</u>	<u>\$ 54,233</u>	<u>\$ 27,098</u>	<u>\$ 1,719,438</u>

115年及114年1月1日至3月31日並未認列或迴轉減損損失。

折舊費用係以直線基礎按下列耐用年數計提：

建築物	
廠房主建物	15至55年
機電動力設備	8至10年
工程系統	1.5至15年
機器設備	1至20年
租賃改良	9至15年
其他設備	1至17年

設定作為借款擔保之不動產、廠房及設備金額，請參閱附註三三。

十五、租賃協議

(一) 使用權資產

	115年3月31日	114年12月31日	114年3月31日
使用權資產帳面金額			
土地	\$ 60,636	\$ 61,192	\$ 59,536
運輸設備	2,799	3,073	867
其他設備	2,070	2,233	2,724
	<u>\$ 65,505</u>	<u>\$ 66,498</u>	<u>\$ 63,127</u>
		115年1月1日 至3月31日	114年1月1日 至3月31日
使用權資產之折舊費用			
土地		\$ 652	\$ 656
運輸設備		274	131
其他設備		163	163
		<u>\$ 1,089</u>	<u>\$ 950</u>

除以上所列認列折舊費用外，合併公司之使用權資產於 115 年及 114 年 1 月 1 日至 3 月 31 日並未發生重大增添、轉租及減損情形。

(二) 租賃負債

	115年3月31日	114年12月31日	114年3月31日
租賃負債帳面金額			
流 動	\$ 3,709	\$ 3,824	\$ 2,754
非流動	\$ 62,133	\$ 62,977	\$ 60,227

租賃負債之折現率區間如下：

	115年3月31日	114年12月31日	114年3月31日
土 地	1.80%~2.01%	1.80%~2.01%	1.41%~1.80%
運輸設備	1.88%~2.01%	1.88%~2.01%	1.88%
其他設備	2.01%	2.01%	2.01%

(三) 重要承租活動及條款

合併公司承租土地並購置建築物做為廠房及辦公室使用，租賃期間為 37 年。於租賃期間終止時，合併公司對所租賃之土地及建築物並無優惠承購權，並約定未經出租人同意，合併公司不得將租賃房屋全部（含停車格使用權）或部分出租、轉租、頂讓或以其它變相方法提供第三者使用。

(四) 其他租賃資訊

	115年1月1日 至3月31日	114年1月1日 至3月31日
短期租賃費用	\$ 63	\$ 54
租賃之現金（流出）總額	(\$ 1,324)	(\$ 1,166)

十六、其他無形資產

	電 腦 軟 體	其 他 無 形 資 產	合 計
成 本			
115年1月1日餘額	\$ 57,277	\$ 1,492	\$ 58,769
單獨取得	435	-	435
淨兌換差額	172	-	172
115年3月31日餘額	\$ 57,884	\$ 1,492	\$ 59,376

(接次頁)

(承前頁)

	電 腦 軟 體	其 他 無 形 資 產	合 計
<u>累計攤銷</u>			
115年1月1日餘額	\$ 43,640	\$ 759	\$ 44,399
攤銷費用	1,813	21	1,834
淨兌換差額	<u>171</u>	<u>-</u>	<u>171</u>
115年3月31日餘額	<u>\$ 45,624</u>	<u>\$ 780</u>	<u>\$ 46,404</u>
115年3月31日淨額	<u>\$ 12,260</u>	<u>\$ 712</u>	<u>\$ 12,972</u>
114年12月31日及115年 1月1日淨額	<u>\$ 13,637</u>	<u>\$ 733</u>	<u>\$ 14,370</u>
<u>成 本</u>			
114年1月1日餘額	\$ 50,720	\$ 1,492	\$ 52,212
單獨取得	34	-	34
重分類	2,246	-	2,246
淨兌換差額	<u>120</u>	<u>-</u>	<u>120</u>
114年3月31日餘額	<u>\$ 53,120</u>	<u>\$ 1,492</u>	<u>\$ 54,612</u>
<u>累計攤銷</u>			
114年1月1日餘額	\$ 38,267	\$ 673	\$ 38,940
攤銷費用	1,138	21	1,159
重分類	62	-	62
淨兌換差額	<u>121</u>	<u>-</u>	<u>121</u>
114年3月31日餘額	<u>\$ 39,588</u>	<u>\$ 694</u>	<u>\$ 40,282</u>
114年3月31日淨額	<u>\$ 13,532</u>	<u>\$ 798</u>	<u>\$ 14,330</u>

115年及114年1月1日至3月31日並未認列或迴轉減損情形。

攤銷費用係以直線基礎按下列耐用年數計提：

電腦軟體	1至6年
其他無形資產	1至18年

十七、預付款項

	115年3月31日	114年12月31日	114年3月31日
<u>流 動</u>			
進項稅額	\$ 7,172	\$ 1,804	\$ 6,461
預付貨款	1,454	14	7
留抵稅額	100	100	100
其 他	<u>20,963</u>	<u>25,562</u>	<u>6,676</u>
	<u>\$ 29,689</u>	<u>\$ 27,480</u>	<u>\$ 13,244</u>

十八、其他資產

	115年3月31日	114年12月31日	114年3月31日
<u>流動</u>			
暫付款	\$ 317	\$ 35	\$ 446
代付款	43	-	-
其他	1,899	2,141	1,006
	<u>\$ 2,259</u>	<u>\$ 2,176</u>	<u>\$ 1,452</u>
<u>非流動</u>			
長期預付費用	<u>\$ 4,433</u>	<u>\$ 5,088</u>	<u>\$ 4,968</u>

十九、借 款

(一) 短期借款

	115年3月31日	114年12月31日	114年3月31日
<u>無擔保借款</u>			
信用額度及購料借款	<u>\$ 52,733</u>	<u>\$ 46,164</u>	<u>\$ 40,885</u>

銀行借款之利率於 115 年 3 月 31 日暨 114 年 12 月 31 日及 3 月 31 日分別為 1.67%~5.07%、1.67%~5.30%及 1.17%~2.02%。

(二) 長期借款

	115年3月31日	114年12月31日	114年3月31日
<u>擔保借款</u>			
回台投資專案貸款(1)	\$ 64,684	\$ 82,326	\$ 135,249
銀行自行貸款(2)	66,667	91,667	166,666
<u>無擔保借款</u>			
減：列為 1 年內到期部分	(131,247)	(162,232)	(170,565)
政府補助折價(1)	(104)	(176)	(509)
長期借款	<u>\$ -</u>	<u>\$ 11,585</u>	<u>\$ 130,841</u>

1. 回台投資專案借款係依行政院國家發展基金會之「歡迎台商回台投資專借款」要點，合併公司自 109 年 3 月起陸續向國內銀行動撥中期銀行借款，借款期限為 113 年 10 月 14 日至 116 年 2 月 15 日止，按月平均攤還本金與利息。銀行借款利率於 115 年 3 月 31 日暨 114 年 12 月 31 日及 3 月 31 日分別為 1.605%~2.125%、1.605%~1.625%及 1.605%~1.625%。

2. 銀行自行貸款係合併公司 110 年 11 月 8 日取得新動撥之銀行借款 500,000 仟元，借款期限至 115 年 11 月 8 日，該借款用途以償還 106 年銀行聯貸案餘欠為限。按月平均攤還本金與利息，銀行借款利率於 115 年 3 月 31 日暨 114 年 12 月 31 日及 3 月 31 日，皆為 2.005%。借款擔保質抵押情形，請參閱附註三三。

二十、應付帳款

	<u>115年3月31日</u>	<u>114年12月31日</u>	<u>114年3月31日</u>
<u>應付帳款</u>			
因營業而發生－非關係人	\$ 250,406	\$ 289,783	\$ 347,124
因營業而發生－關係人	<u>6,736</u>	<u>10,418</u>	<u>11,401</u>
	<u>\$ 257,142</u>	<u>\$ 300,201</u>	<u>\$ 358,525</u>

二一、其他負債

	<u>115年3月31日</u>	<u>114年12月31日</u>	<u>114年3月31日</u>
<u>流動</u>			
<u>其他應付款</u>			
應付薪資及獎金	\$ 139,845	\$ 156,961	\$ 108,100
應付費用	80,148	32,524	24,321
應付股利	30,062	-	30,062
應付加工費	26,007	8,955	9,521
應付勞健保及退休金	15,849	15,703	15,723
應付廠房及設備款	14,879	9,417	8,574
應付員工酬勞及董事酬勞	2,190	-	8,935
其他	<u>17,293</u>	<u>17,063</u>	<u>18,220</u>
	<u>\$ 326,273</u>	<u>\$ 240,623</u>	<u>\$ 223,456</u>
<u>遞延收入</u>			
政府補助（附註二九）	<u>\$ 4,882</u>	<u>\$ 5,395</u>	<u>\$ 6,950</u>
<u>其他流動負債</u>			
退款負債	\$ 5,661	\$ 5,661	\$ 5,661
代收款	3,693	3,730	3,672
暫收款	652	17	440
其他	<u>-</u>	<u>-</u>	<u>3,209</u>
	<u>\$ 10,006</u>	<u>\$ 9,408</u>	<u>\$ 12,982</u>

二二、負債準備

	115年3月31日	114年12月31日	114年3月31日
非流動			
員工福利(註)	\$ 3,562	\$ 3,301	\$ 20,852
			<u>員 工 福 利</u>
115年1月1日餘額			\$ 3,301
本期新增			<u>261</u>
115年3月31日餘額			<u>\$ 3,562</u>
114年1月1日餘額			\$ 20,465
本期新增			1,527
本期使用			(<u>1,140</u>)
114年3月31日餘額			<u>\$ 20,852</u>

註：員工福利負債準備係員工久任獎金(牌)之估列。

二三、退職後福利計畫

115年及114年1月1日至3月31日認列之確定福利計畫相關退休金費用係以114年及113年12月31日精算決定之退休金成本率計算，金額分別為99仟元及121仟元。

二四、權益

(一) 普通股股本

	115年3月31日	114年12月31日	114年3月31日
額定股數(仟股)	<u>700,000</u>	<u>700,000</u>	<u>700,000</u>
額定股本	<u>\$ 7,000,000</u>	<u>\$ 7,000,000</u>	<u>\$ 7,000,000</u>
已發行且已收足股款之 股數(仟股)	<u>300,621</u>	<u>300,621</u>	<u>300,621</u>
已發行股本	<u>\$ 3,006,223</u>	<u>\$ 3,006,223</u>	<u>\$ 3,006,223</u>

已發行之普通股每股面額為10元，每股享有一表決權及收取股利之權利。

(二) 資本公積

	115年3月31日	114年12月31日	114年3月31日
<u>得用以彌補虧損、發放現金或撥充股本(1)</u>			
股票發行溢價	\$ 6	\$ 6	\$ 6
公司債轉換溢價	28,983	28,983	28,983

(接次頁)

(承前頁)

	115年3月31日	114年12月31日	114年3月31日
實際取得或處分子公司 股權價格與帳面價值 差額	(\$ 3,064)	(\$ 3,064)	(\$ 3,064)
僅得用以彌補虧損			
採用權益法認列子公司 及關聯企業股權淨值 之變動數(2)	105,131	105,090	83,983
庫藏股票交易	37,403	37,403	37,403
已失效員工認股權	16,410	16,410	16,410
其他(3)	81,901	81,901	81,901
	<u>\$ 266,770</u>	<u>\$ 266,729</u>	<u>\$ 245,622</u>

1. 此類資本公積得用以彌補虧損，亦得於公司無虧損時，用以發放現金或撥充股本，惟撥充股本時每年以實收股本之一定比率為限。
2. 此類資本公積係本公司未實際取得或處分子公司股權時，因子公司權益變動認列之權益交易影響數或本公司權益法認列子公司資本公積之調整數。
3. 此類資本公積係本公司買回可轉換公司債之差額轉列。

資本公積變動情形如下：

	採用權益法認列子 公司及關聯企業股 權淨值之變動數
115年1月1日餘額	\$105,090
權益法認列關聯企業資本公積之調整數	<u>41</u>
115年3月31日餘額	<u>\$105,131</u>
114年1月1日餘額	\$ 84,046
權益法認列關聯企業資本公積之調整數	(<u>63</u>)
114年3月31日餘額	<u>\$ 83,983</u>

(三) 保留盈餘及股利政策

本公司章程之盈餘分派政策規定，訂明公司盈餘分派或虧損撥補於每年度終了後由董事會擬具盈餘分配或虧損撥補議案，以發行新股方式為之時，應提請股東會決議分派。本公司分派股東紅利或

法定盈餘公積及資本公積之全部或一部，如以發放現金之方式為之，得授權董事會以三分之二以上董事之出席，及出席董事過半數同意後為之，並報告於股東會。

依本公司章程之盈餘分派政策規定，年度決算如有盈餘，除依法繳納一切稅捐及彌補以往年度虧損後，再提百分之十為法定盈餘公積，但法定盈餘公積已達本公司實收資本額，得不再提列，其餘再依法令規定提列或迴轉特別盈餘公積；若尚有餘額，併同累積未分配盈餘，由董事會擬具盈餘分配議案，提請股東會決議分派股東紅利。本公司章程規定之員工及董事酬勞分派政策，參閱附註二六之(八)員工酬勞及董事酬勞。

另依據本公司章程規定，本公司股利政策，係依法由董事會考量未來資金需求及長期財務規劃，並滿足股東對現金流入之需求等；分派股東紅利時得以現金或股票方式為之，惟以現金發放之比率不低於股東紅利總額之百分之十。

法定盈餘公積應提撥至其餘額達公司實收股本總額時為止。法定盈餘公積得用以彌補虧損。公司無虧損時，法定盈餘公積超過實收股本總額 25% 之部分除得撥充股本外，尚得以現金分配。

本公司 114 及 113 年度盈餘分配案如下：

	114 年度	113 年度
提列特別盈餘公積	<u>\$ -</u>	<u>\$ 6,698</u>
現金股利	<u>\$ 30,062</u>	<u>\$ 30,062</u>
每股現金股利(元)	\$ 0.1	\$ 0.1

上述現金股利已分別於 115 年 3 月 4 日及 114 年 2 月 19 日董事會決議分配，113 年度之其餘盈餘分配項目已於 114 年 5 月 27 日股東常會決議。

(四) 特別盈餘公積

	115年1月1日 至3月31日	114年1月1日 至3月31日
期初及期末餘額	<u>\$ 37,523</u>	<u>\$ 37,523</u>

(五) 其他權益項目

1. 國外營運機構財務報表換算之兌換差額

	115年1月1日 至3月31日	114年1月1日 至3月31日
期初餘額	<u>(\$ 15,544)</u>	<u>(\$ 16,708)</u>
當期產生		
國外營運機構之換 算差額	7,984	5,461
相關所得稅	<u>(1,597)</u>	<u>(1,092)</u>
期末餘額	<u>(\$ 9,157)</u>	<u>(\$ 12,339)</u>

2. 透過其他綜合損益按公允價值衡量之金融資產未實現評價損益

	115年1月1日 至3月31日	114年1月1日 至3月31日
期初餘額	<u>(\$ 19,941)</u>	<u>(\$ 6,758)</u>
當期產生		
未實現損益		
權益工具	(2,554)	(4,810)
相關所得稅	<u>759</u>	<u>744</u>
本期其他綜合損益	<u>(1,795)</u>	<u>(4,066)</u>
期末餘額	<u>(\$ 21,736)</u>	<u>(\$ 10,824)</u>

二五、收 入

	115年1月1日 至3月31日	114年1月1日 至3月31日
商品銷售收入	\$541,094	\$596,975
其 他	<u>4,053</u>	<u>7,773</u>
	<u>\$545,147</u>	<u>\$604,748</u>

合約餘額

	115年3月31日	114年12月31日	114年3月31日	114年1月1日
應收帳款(附註十)	<u>\$ 709,039</u>	<u>\$ 743,729</u>	<u>\$ 809,264</u>	<u>\$ 783,746</u>

二六、本期淨利(損)

(一) 利息收入

	115年1月1日 至3月31日	114年1月1日 至3月31日
銀行存款	\$ 3,548	\$ 3,599
按攤銷後成本衡量之金融 資產	<u>160</u>	<u>29</u>
	<u>\$ 3,708</u>	<u>\$ 3,628</u>

(二) 其他收入

	115年1月1日 至3月31日	114年1月1日 至3月31日
補助款收入	\$ 513	\$ 619
租金收入	141	141
其他	558	514
	<u>\$ 1,212</u>	<u>\$ 1,274</u>

(三) 其他利益及損失

	115年1月1日 至3月31日	114年1月1日 至3月31日
淨外幣兌換利益	\$ 16,899	\$ 9,238
透過損益按公允價值衡量之 金融資產及負債淨損失	(11,901)	(6,066)
什項支出	(150)	(150)
	<u>\$ 4,848</u>	<u>\$ 3,022</u>

(四) 財務成本

	115年1月1日 至3月31日	114年1月1日 至3月31日
銀行借款利息	\$ 1,153	\$ 1,792
租賃負債之利息	302	287
	<u>\$ 1,455</u>	<u>\$ 2,079</u>

(五) 折舊及攤銷

	115年1月1日 至3月31日	114年1月1日 至3月31日
折舊費用依功能別彙總		
營業成本	\$ 57,868	\$ 65,342
營業費用	7,499	8,560
	<u>\$ 65,367</u>	<u>\$ 73,902</u>
攤銷費用依功能別彙總		
營業成本	\$ 106	\$ 7
管理費用	1,519	1,131
研發費用	209	21
	<u>\$ 1,834</u>	<u>\$ 1,159</u>

(六) 員工福利費用

	115年1月1日 至3月31日	114年1月1日 至3月31日
退職後福利		
確定提撥計畫	\$ 5,202	\$ 5,149
確定福利計畫 (附註二 三)	<u>99</u>	<u>121</u>
	5,301	5,270
短期員工福利	<u>174,429</u>	<u>176,084</u>
	<u>\$179,730</u>	<u>\$181,354</u>
依功能別彙總		
營業成本	\$126,719	\$128,931
營業費用	<u>53,011</u>	<u>52,423</u>
	<u>\$179,730</u>	<u>\$181,354</u>

(七) 外幣兌換 (損) 益

	115年1月1日 至3月31日	114年1月1日 至3月31日
外幣兌換利益總額	\$ 44,349	\$ 22,185
外幣兌換損失總額	(27,450)	(12,947)
淨 利 益	<u>\$ 16,899</u>	<u>\$ 9,238</u>

(八) 員工酬勞及董事酬勞

本公司依章程規定係按當年度扣除分派員工及董事酬勞前之稅前利益分別以 5%~15%及不高於 5%提撥員工酬勞及董事酬勞。依 113 年 8 月證券交易法之修正，本公司已於 114 年股東會決議通過修正章程，訂明以當年度提撥之員工酬勞數額不低於 20%為基層員工酬勞。114 年 1 月 1 日至 3 月 31 日為稅前淨損，故未估列員工酬勞 (含基層員工酬勞) 及董事酬勞。115 年 1 月 1 日至 3 月 31 日估列員工酬勞及董事酬勞如下：

估列比例

	115年1月1日 至3月31日
員工酬勞	10%
董事酬勞	1.5%

金 額

	115年1月1日 至3月31日
員工酬勞	<u>\$ 1,904</u>
董事酬勞	<u>\$ 286</u>

年度合併財務報告通過發布日後若金額仍有變動，則依會計估計變動處理，於次一年度調整入帳。

114 年度為稅前淨損，故未估列員工酬勞（含基層員工酬勞）及董事酬勞。113 年度員工酬勞及董事酬勞於 114 年 2 月 19 日經董事會決議如下：

	113年度	
	現 金	股 票
員工酬勞	<u>\$ 7,770</u>	<u>\$ -</u>
董事酬勞	<u>\$ 1,165</u>	<u>\$ -</u>

114 及 113 年度員工酬勞及董事酬勞之實際配發金額與 114 及 113 年度合併財務報告認列之金額並無差異。

有關本公司董事會決議之員工酬勞及董事酬勞資訊，請至台灣證券交易所「公開資訊觀測站」查詢。

二七、所得稅

(一) 認列於損益之所得稅

所得稅費用之主要組成項目如下：

	115年1月1日 至3月31日	114年1月1日 至3月31日
當期所得稅		
本期產生者	\$ 2,434	\$ 1,487
以前年度之調整	<u>-</u>	<u>1,193</u>
	2,434	2,680
遞延所得稅		
本期產生者	(<u>1,338</u>)	<u>121</u>
認列於損益之所得稅費用	<u>\$ 1,096</u>	<u>\$ 2,801</u>

(二) 認列於其他綜合損益之所得稅

	115年1月1日 至3月31日	114年1月1日 至3月31日
<u>遞延所得稅</u>		
當期產生		
一 國外營運機構換算	\$ 1,597	\$ 1,092
一 透過其他綜合損益按 公允價值衡量之金融 資產未實現損益	(759)	(744)
認列於其他綜合損益之所得 稅費用	<u>\$ 838</u>	<u>\$ 348</u>

(三) 所得稅核定情形

本公司之營利事業所得稅申報，截至 112 年度之申報案件業經稅捐稽徵機關核定。

二八、每股盈餘（虧損）

單位：每股元

	115年1月1日 至3月31日	114年1月1日 至3月31日
基本每股盈餘（虧損）	<u>\$ 0.06</u>	<u>(\$ 0.01)</u>
稀釋每股盈餘（虧損）	<u>\$ 0.06</u>	<u>(\$ 0.01)</u>

用以計算每股盈餘（虧損）之淨利（損）及普通股加權平均股數如下：

本期淨利（損）

	115年1月1日 至3月31日	114年1月1日 至3月31日
用以計算基本及稀釋每股盈餘 （虧損）之淨利（損）	<u>\$ 16,634</u>	<u>(\$ 1,779)</u>

股 數

單位：仟股

	115年1月1日 至3月31日	114年1月1日 至3月31日
用以計算基本每股盈餘（虧損） 之普通股加權平均股數	300,621	300,621
具稀釋作用潛在普通股之影響： 員工酬勞	<u>60</u>	<u>-</u>
用以計算稀釋每股盈餘（虧損） 之普通股加權平均股數	<u>300,681</u>	<u>300,621</u>

若合併公司得選擇以股票或現金發放員工酬勞，則計算稀釋每股盈餘時，假設員工酬勞將採發放股票方式，並於該潛在普通股具有稀釋作用時計入加權平均流通在外股數，以計算稀釋每股盈餘。於次年度決議員工酬勞發放股數前計算稀釋每股盈餘時，亦繼續考量該等潛在普通股之稀釋作用。

二九、政府補助

截至 115 年 3 月 31 日止，本公司取得「歡迎台商回台投資行動方案」之政府優惠利率貸款 265,970 仟元，用於資本支出及購買設備，該借款將於五到七年期間分期償還。以借款當時之市場利率 0.87%~2.00%估計借款公允價值為 262,082 仟元，取得金額與借款公允價值間之差額 3,888 仟元係視為政府低利借款補助，並認列為遞延收入。該遞延收入分別於相關資產耐用年限內轉列損益。本公司於 115 年及 114 年 1 月 1 日至 3 月 31 日認列其他收入分別為 72 仟元及 173 仟元，並認列該借款利息費用分別為 334 仟元及 603 仟元。

若本公司於貸放期間未符合專案貸款要點規定，致國發基金停止貸款委辦手續費撥款時，則改由本公司依原約定利率加計年利率支付。

本公司取得經濟部「節能績效保證專案示範推廣補助計畫」政府補助款項合計 12,982 仟元，該金額已列為遞延收入，並於相關資產耐用年限內轉列損益，本公司於 115 年及 114 年 1 月 1 日至 3 月 31 日均認列其他收入 441 仟元。

三十、資本風險管理

合併公司依總體經營環境及公司未來發展情形，並考量外部競爭及環境變動等相關因素，由主要管理階層定期檢視合併公司資本結構，其檢視內容包括考量各類資本之成本及相關風險，以決定合併公司適當之資本結構。目的以維持合併公司未來期間所需之營運資金、研究發展費用及股利支出等需求，並保障合併公司能繼續營運、回饋股東且同時兼顧其他利益關係人之利益，並維持最佳資本結構以長遠提升股東價值。

合併公司資本結構係由合併公司之淨債務（即借款減除現金及約當現金）、歸屬於本公司業主之權益（即股本、資本公積、保留盈餘及其他權益項目）。

合併公司不須遵守其他外部資本規定。

合併公司主要管理階層每年重新檢視集團資本結構，其檢視內容包括考量各類資本之成本及相關風險。合併公司依據主要管理階層之建議，將藉由支付股利、發行新股、買回股份及發行新債或償付舊債等方式平衡其整體資本結構。

三一、金融工具

(一) 公允價值資訊－非按公允價值衡量之金融工具

合併公司於財務報導結束日之按攤銷後成本衡量之金融資產及負債，於本財務報告中之帳面金額趨近其公允價值。

(二) 公允價值資訊－以重複性基礎按公允價值衡量之金融工具

1. 公允價值層級

115年3月31日

	第 1 等級	第 2 等級	第 3 等級	合 計
<u>透過損益按公允價值衡量</u>				
<u>之金融資產</u>				
國內上市（櫃）股票	\$ 10,593	\$ -	\$ -	\$ 10,593
黃金存摺	15	-	-	15
結構式存款	-	96	-	96
合 計	<u>\$ 10,608</u>	<u>\$ 96</u>	<u>\$ -</u>	<u>\$ 10,704</u>
<u>透過其他綜合損益按公允</u>				
<u>價值衡量之金融資產</u>				
權益工具投資				
－國內上市（櫃）及 興櫃股票	\$ 38,352	\$ -	\$ -	\$ 38,352
－國內未上市（櫃） 股票	-	-	13,955	13,955
合 計	<u>\$ 38,352</u>	<u>\$ -</u>	<u>\$ 13,955</u>	<u>\$ 52,307</u>
<u>透過損益按公允價值衡量</u>				
<u>之金融負債</u>				
衍生工具	\$ -	\$ 10,357	\$ -	\$ 10,357

114 年 12 月 31 日

	第 1 等級	第 2 等級	第 3 等級	合 計
<u>透過損益按公允價值衡量</u>				
<u>之金融資產</u>				
衍生工具				
遠期外匯合約	\$ -	\$ 33	\$ -	\$ 33
國內上市(櫃)股票	10,098	-	-	10,098
黃金存摺	15	-	-	15
結構式存款	-	95	-	95
合 計	<u>\$ 10,113</u>	<u>\$ 128</u>	<u>\$ -</u>	<u>\$ 10,241</u>
<u>透過其他綜合損益按公允</u>				
<u>價值衡量之金融資產</u>				
權益工具投資				
— 國內上市(櫃)及				
興櫃股票	\$ 44,421	\$ -	\$ -	\$ 44,421
— 國內未上市(櫃)				
股票	-	-	10,440	10,440
	<u>\$ 44,421</u>	<u>\$ -</u>	<u>\$ 10,440</u>	<u>\$ 54,861</u>
<u>透過損益按公允價值衡量</u>				
<u>之金融負債</u>				
衍生工具				
遠期外匯合約	\$ -	\$ 14,451	\$ -	\$ 14,451

114 年 3 月 31 日

	第 1 等級	第 2 等級	第 3 等級	合 計
<u>透過損益按公允價值衡量</u>				
<u>之金融資產</u>				
國內上市(櫃)股票				
	\$ 11,199	\$ -	\$ -	\$ 11,199
黃金存摺	15	-	-	15
結構式存款	-	99	-	99
合 計	<u>\$ 11,214</u>	<u>\$ 99</u>	<u>\$ -</u>	<u>\$ 11,313</u>
<u>透過其他綜合損益按公允</u>				
<u>價值衡量之金融資產</u>				
權益工具投資				
— 國內上市(櫃)及				
興櫃股票	\$ 46,461	\$ -	\$ -	\$ 46,461
— 國內未上市(櫃)				
股票	-	-	18,945	18,945
合 計	<u>\$ 46,461</u>	<u>\$ -</u>	<u>\$ 18,945</u>	<u>\$ 65,406</u>
<u>透過損益按公允價值衡量</u>				
<u>之金融負債</u>				
衍生工具				
	\$ -	\$ 6,602	\$ -	\$ 6,602

115 年及 114 年 1 月 1 日至 3 月 31 日無第 1 等級與第 2 等級公允價值衡量間移轉之情形。

2. 第 2 等級公允價值衡量之評價技術及輸入值

金融工具類別	評價技術及輸入值
結構式存款及理財產品	現金流量折現法：按反映金融商品期末現時利率之折現率進行折現。
衍生工具－遠期外匯合約	現金流量折現法：按期末之可觀察遠期匯率及合約所訂匯率及利率估計未來現金流量，並以可反映各交易對方信用風險之折現率分別折現。

3. 金融工具以第 3 等級公允價值衡量之調節

115 年 1 月 1 日至 3 月 31 日

金融資產	透過損益按公允價值衡量之金融資產權益工具	透過其他綜合損益按公允價值衡量之金融資產權益工具
期初餘額	\$ -	\$ 10,440
認列於其他綜合損益(透過其他綜合損益按公允價值衡量之金融資產未實現評價損益)	-	3,515
期末餘額	\$ -	\$ 13,955

114 年 1 月 1 日至 3 月 31 日

金融資產	透過損益按公允價值衡量之金融資產權益工具	透過其他綜合損益按公允價值衡量之金融資產權益工具
期初餘額	\$ -	\$ 20,029
認列於其他綜合損益(透過其他綜合損益按公允價值衡量之金融資產未實現評價損益)	-	(1,084)
期末餘額	\$ -	\$ 18,945

4. 第 3 等級公允價值衡量之評價技術及輸入值

國內興櫃股票之公允價值係依據興櫃股票收盤價並考量流動性估算；國內未上市(櫃)權益投資係使用市場基礎法估算，以可類比標的之交易價格為依據，考量評價標的與可類比標的間之差異，以適當之乘數估算評價標的之價值。

	115年3月31日	114年12月31日	114年3月31日
股價淨值比	1.62~3.81	1.36~2.50	0.87~7.53
流動性折價	30%	30%	30%

(三) 金融工具之種類

	115年3月31日	114年12月31日	114年3月31日
<u>金融資產</u>			
透過損益按公允價值衡量			
強制透過損益按公允價值衡量	\$ 10,704	\$ 10,241	\$ 11,313
按攤銷後成本衡量之金融資產(註1)	1,989,628	1,984,439	2,067,113
透過其他綜合損益按公允價值衡量之金融資產			
權益工具投資	52,307	54,861	65,406
<u>金融負債</u>			
透過損益按公允價值衡量			
強制透過損益按公允價值衡量	10,357	14,451	6,602
按攤銷後成本衡量(註2)	772,323	766,246	931,550

註1：餘額係包含現金及約當現金、應收票據、應收帳款（含關係人）、其他應收款及存出保證金等按攤銷後成本衡量之金融資產。

註2：餘額係包含短期借款、應付帳款（含關係人）、其他應付款、一年內到期之長期借款、遞延收入、長期借款、長期遞延收入與存入保證金等按攤銷後成本衡量之金融負債。

(四) 財務風險管理目的與政策

合併公司主要金融工具包括權益投資、應收帳款、應付帳款、應付公司債、借款及租賃負債。合併公司之財務管理部門係為各業務單位提供服務，統籌協調進入國內與國際金融市場操作，藉由依照風險程度與廣度分析暴險之內部風險報告監督及管理合併公司營

運有關之財務風險。該等風險包括市場風險（包含匯率風險、利率風險及其他價格風險）、信用風險及流動性風險。

合併公司透過衍生金融工具規避暴險，以減輕該等風險之影響。衍生金融工具之運用受合併公司董事會通過之政策所規範，其為匯率風險、利率風險、信用風險、衍生金融工具與非衍生金融工具之運用以及剩餘流動資金之投資書面原則。內部稽核人員持續地針對政策之遵循與暴險額度進行複核。合併公司並未以投機目的而進行金融工具（包括衍生金融工具）之交易。

1. 市場風險

合併公司之營運活動使合併公司承擔之主要財務風險為外幣匯率變動風險（參閱下述(1)）以及利率變動風險（參閱下述(2)）。合併公司從事外幣選擇權等衍生金融工具以管理所承擔之外幣匯率風險。

合併公司有關金融工具市場風險之暴險及其對該等暴險之管理與衡量方式並無改變。

(1) 匯率風險

合併公司從事外幣計價之銷貨與進貨交易，因而使合併公司產生匯率變動暴險。合併公司之銷售額中約有90.81%非以功能性貨幣計價，而成本金額中約有75.64%非以功能性貨幣計價。合併公司匯率暴險之管理係於政策許可之範圍內，利用外幣選擇權管理風險。

合併公司於資產負債表日非功能性貨幣計價之貨幣性資產與貨幣性負債帳面金額（包含合併財務報表中已沖銷之非功能性貨幣計價之貨幣性項目）參閱附註三五。

敏感度分析

合併公司主要受到美元、日圓及人民幣匯率波動之影響。

下表詳細說明當新台幣（功能性貨幣）對各攸關外幣之匯率增加及減少1%時，合併公司之敏感度分析。1%係為集團內部向主要管理階層報告匯率風險時所使用之敏感

度比率，亦代表管理階層對外幣匯率之合理可能變動範圍之評估。敏感度分析僅包括流通在外之外幣貨幣性項目，並將其期末之換算以匯率變動 1% 予以調整。下表之正數係表示當新台幣相對於各相關貨幣升值 1% 時，將使稅前淨利減少之金額；當新台幣相對於各相關外幣貶值 1% 時，其對稅前淨利之影響將為同金額之正數。

損 益	美 元 之 影 響		日 圓 之 影 響		人 民 幣 之 影 響	
	115年1月1日 至3月31日	114年1月1日 至3月31日	115年1月1日 至3月31日	114年1月1日 至3月31日	115年1月1日 至3月31日	114年1月1日 至3月31日
	(\$ 3,841)(i)	(\$ 5,163)(i)	\$ 527(ii)	\$ 695(ii)	(\$ 2,272)(iii)	(\$ 2,121)(iii)

- (i) 主要源自於合併公司於資產負債表日尚流通在外且未進行現金流量避險之美元計價應收、應付款項。
- (ii) 主要源自於合併公司於資產負債表日尚流通在外且未進行現金流量避險之日圓計價應收、應付款項。
- (iii) 主要源自於合併公司於資產負債表日尚流通在外且未進行現金流量避險之人民幣計價應收款項、應付款項。
- (2) 利率風險

因合併公司內之個體同時以固定及浮動利率借入資金，因而產生利率暴險。合併公司藉由維持一適當之固定及浮動利率組合來管理利率風險。

合併公司於資產負債表日受利率暴險之金融資產及金融負債帳面金額如下：

	115年3月31日	114年12月31日	114年3月31日
具公允價值利率風險			
— 金融資產	\$ 871,000	\$ 872,715	\$ 858,000
— 金融負債	52,733	46,164	40,885
具現金流量利率風險			
— 金融資產	400,350	355,961	387,849
— 金融負債	131,247	173,817	301,406

敏感度分析

下列敏感度分析係依衍生及非衍生工具於資產負債表日之利率暴險而決定。對於浮動利率負債，其分析方式係假設資產負債表日流通在外之負債金額於報導期間皆流通

在外。集團內部向主要管理階層報告利率時所使用之變動率為利率增加或減少 1%，此亦代表管理階層對利率之合理可能變動範圍之評估。

若利率增加／減少 1%，在所有其他變數維持不變之情況下，合併公司 115 年及 114 年 1 月 1 日至 3 月 31 日之稅前淨利將增加／減少 673 仟元及減少／增加 216 仟元。

本公司於本期對利率之敏感度上升，主因為變動利率金融工具減少。

(3) 其他價格風險

合併公司因上市（櫃）權益證券投資而產生權益價格暴險。該權益投資非持有供交易而係屬策略性投資。合併公司並未積極交易該等投資。合併公司權益價格風險主要集中於台灣交易所之特定產業權益工具。

敏感度分析

下列敏感度分析係依資產負債表日之權益價格暴險進行。

若權益價格上漲／下跌 1%，115 年及 114 年 1 月 1 日至 3 月 31 日稅前損益將因透過損益按公允價值衡量金融資產之公允價值上升／下跌而分別增加／減少 106 仟元及 112 仟元。115 年及 114 年 1 月 1 日至 3 月 31 日稅前其他綜合損益將因透過其他綜合損益按公允價值衡量金融資產之公允價值上升／下跌而分別增加／減少 384 仟元及 465 仟元。

合併公司於本期對價格風險之敏感度下降，係因為持有之權益證券投資減少。

2. 信用風險

信用風險係指交易對方拖欠合約義務而造成集團財務損失之風險。截至資產負債表日，合併公司可能因交易對方未履行義務及合併公司提供財務保證造成財務損失之最大信用風險暴險主要係來自於：

- (1) 合併資產負債表所認列之金融資產帳面金額。
- (2) 合併公司提供財務保證所產生之或有負債金額。

合併公司採行之政策係僅與信譽卓著之對象進行交易，並於必要情形下取得足額之擔保以減輕因拖欠所產生財務損失之風險。合併公司僅與評等相當於投資等級以上（含）之企業進行交易。該等資訊係由獨立評等機構提供；倘無法取得該等資訊，合併公司將使用其他公開可取得之財務資訊及彼此交易記錄對主要客戶進行評等。合併公司持續監督信用暴險以及交易對方之信用評等，並將總交易金額分散至各信用評等合格之客戶，並透過每年由財務管理部門複核及核准之交易對方信用額度限額控制信用暴險。

為減輕信用風險，合併公司管理階層指派專責團隊負責授信額度之決定、授信核准及其他監控程序以確保逾期應收款項之回收已採取適當行動。此外，合併公司於資產負債表日會逐一複核應收款項之可回收金額以確保無法回收之應收款項已提列適當減損損失。據此，本公司管理階層認為合併公司之信用風險已顯著減少。

另因流動資金及衍生金融工具之交易對方係國際信用評等機構給予高信用評等之銀行，故該信用風險不高。

合併公司之客戶群廣大且相互無關聯，故信用風險集中度不高。

3. 流動性風險

合併公司係透過管理及維持足夠部位之現金及約當現金以支應集團營運並減輕現金流量波動之影響。合併公司管理階層監督銀行融資額度使用狀況並確保借款合同條款之遵循。

銀行借款對合併公司而言係為一項重要流動性來源。截至115年3月31日暨114年12月31日及3月31日止，合併公司未動用之融資額度，參閱下列(3)融資額度之說明。

(1) 非衍生金融負債之流動性及利率風險表

非衍生金融負債剩餘合約到期分析係依合併公司最早可能被要求還款之日期，按金融負債未折現現金流量（包含本金及估計利息）編製。因此，合併公司可被要求立即還款之銀行借款，係列於下表最早之期間內，不考慮銀行立即執行該權利之機率；其他非衍生金融負債到期分析係依照約定之還款日編製。

115年3月31日

	<u>1 年 以 內</u>	<u>1 年 以 上</u>
<u>非衍生金融負債</u>		
無附息負債		
應付帳款	\$257,142	\$ -
其他應付款(註)	161,690	-
浮動利率工具	131,247	-
固定利率工具	52,733	-
租賃負債	<u>4,872</u>	<u>78,718</u>
	<u>\$607,684</u>	<u>\$ 78,718</u>

未折現之租賃負債到期日分析之進一步資訊如下：

	<u>短於1年</u>	<u>1 ~ 5 年</u>	<u>5 ~ 10 年</u>	<u>10 ~ 15 年</u>	<u>15 ~ 20 年</u>	<u>20 年以上</u>
租賃負債	<u>\$ 4,872</u>	<u>\$ 15,772</u>	<u>\$ 12,262</u>	<u>\$ 12,262</u>	<u>\$ 12,262</u>	<u>\$ 26,160</u>

114年12月31日

	<u>1 年 以 內</u>	<u>1 年 以 上</u>
<u>非衍生金融負債</u>		
無附息負債		
應付票據及帳款	\$300,201	\$ -
其他應付款(註)	61,986	-
浮動利率工具	162,056	11,761
固定利率工具	46,164	-
租賃負債	<u>5,006</u>	<u>79,849</u>
	<u>\$575,413</u>	<u>\$ 91,610</u>

未折現之租賃負債到期日分析之進一步資訊如下：

	<u>短於1年</u>	<u>1 ~ 5 年</u>	<u>5 ~ 10 年</u>	<u>10 ~ 15 年</u>	<u>15 ~ 20 年</u>	<u>20 年以上</u>
租賃負債	<u>\$ 5,006</u>	<u>\$ 16,288</u>	<u>\$ 12,262</u>	<u>\$ 12,262</u>	<u>\$ 12,262</u>	<u>\$ 26,775</u>

114年3月31日

	<u>1 年 以 內</u>	<u>1 年 以 上</u>
<u>非衍生金融負債</u>		
無附息負債		
應付票據及帳款	\$358,525	\$ -
其他應付款(註)	86,562	-
浮動利率工具	170,056	131,350
固定利率工具	40,885	-
租賃負債	<u>3,867</u>	<u>77,739</u>
	<u>\$659,895</u>	<u>\$209,089</u>

未折現之租賃負債到期日分析之進一步資訊如下：

	<u>短於1年</u>	<u>1~5年</u>	<u>5~10年</u>	<u>10~15年</u>	<u>15~20年</u>	<u>20年以上</u>
租賃負債	<u>\$ 3,867</u>	<u>\$ 12,341</u>	<u>\$ 12,262</u>	<u>\$ 12,262</u>	<u>\$ 12,262</u>	<u>\$ 28,612</u>

註：上述其他應付款不包含應付薪資、應付退休金等。

(2) 融資額度

	<u>115年3月31日</u>	<u>114年12月31日</u>	<u>114年3月31日</u>
<u>無擔保銀行借款額度</u>			
— 已動用金額	\$ 52,733	\$ 46,164	\$ 40,885
— 未動用金額	<u>757,242</u>	<u>760,986</u>	<u>775,140</u>
	<u>\$ 809,975</u>	<u>\$ 807,150</u>	<u>\$ 816,025</u>
<u>有擔保銀行借款額度</u>			
— 已動用金額	\$ 131,351	\$ 173,993	\$ 301,915
— 未動用金額	<u>768,649</u>	<u>726,007</u>	<u>748,085</u>
	<u>\$ 900,000</u>	<u>\$ 900,000</u>	<u>\$ 1,050,000</u>

三二、關係人交易

本公司及子公司（係本公司之關係人）間之交易、帳戶餘額、收益及費損於合併時全數予以銷除，故未揭露於本附註。合併公司與其他關係人間之交易如下。

(一) 關係人名稱及其關係

<u>關 係 人 名 稱</u>	<u>與 合 併 公 司 之 關 係</u>
<u>關聯企業</u>	
科毅光電股份有限公司(以下簡稱「科毅公司」)	採權益法投資之關聯企業
新品投資控股股份有限公司(以下簡稱「新品公司」)	採權益法投資之關聯企業

(接次頁)

(承前頁)

關 係 人 名 稱	與 合 併 公 司 之 關 係
咸瑞科技股份有限公司(以下簡稱「咸瑞公司」)	採權益法投資之關聯企業
<u>實質關係人</u>	
富采光電股份有限公司(以下簡稱「富采光電公司」)(原晶元光電股份有限公司及隆達電子股份有限公司)	其母公司為本公司之董事
葳天科技股份有限公司(以下簡稱「葳天公司」)	其母公司為本公司之董事
達亮電子(滁州)有限公司(以下簡稱「達亮公司」)	其母公司為本公司之董事
主流電子股份有限公司(以下簡稱「主流公司」)	其母公司為本公司之董事
富采控股股份有限公司(以下簡稱「富采控股公司」)	其為本公司之董事
定裕股份有限公司(以下簡稱「定裕公司」)	新品公司之子公司

(二) 營業收入

帳 列 項 目	關 係 人 類 別 / 名 稱	115年1月1日 至3月31日	114年1月1日 至3月31日
銷貨收入	實質關係人		
	富采光電公司	\$ 46,645	\$ 45,481
	達亮公司	7,832	6,416
	其 他	487	533
		<u>\$ 54,964</u>	<u>\$ 52,430</u>

對關係人之銷貨價格與一般客戶相當，收款條件均依合併公司收款政策執行。

(三) 進 貨

帳 列 項 目	關 係 人 類 別 / 名 稱	115年1月1日 至3月31日	114年1月1日 至3月31日
存貨—原物料	實質關係人		
	富采光電公司	<u>\$ 3,335</u>	<u>\$ 10,858</u>

向關係人之進貨價格與一般客戶相當，進貨條件均依合併公司政策執行。

(四) 應收關係人款項

帳 列 項 目	關係人類別／名稱	115年3月31日	114年12月31日	114年3月31日
應收帳款－關係人	實質關係人			
	富采光電公司	\$ 64,008	\$ 58,955	\$ 63,103
	達亮公司	12,599	10,658	10,211
	其 他	604	576	652
		<u>\$ 77,211</u>	<u>\$ 70,189</u>	<u>\$ 73,966</u>

合併公司對關係人之銷貨價格與一般客戶相當，其收款條件均依公司收款政策執行。流通在外之應收關係人款項未收取保證。115年及114年1月1日至3月31日應收關係人款項並未提列備抵損失。

(五) 應付關係人款項（不含向關係人借款）

帳 列 項 目	關係人類別／名稱	115年3月31日	114年12月31日	114年3月31日
應付帳款－關係人	實質關係人			
	富采光電公司	\$ 6,736	\$ 10,418	\$ 11,401
其他應付帳款－關係人	實質關係人			
	定裕公司	\$ 30	\$ -	\$ -
	主流公司	-	148	-
		<u>\$ 30</u>	<u>\$ 148</u>	<u>\$ -</u>

合併公司向關係人進貨價格按一般進貨條件辦理；對關係人及非關係人付款期間均依公司付款政策執行。

流通在外之應付關係人款項餘額係未提供擔保。

(六) 其他關係人交易

帳 列 項 目	關 係 人 類 別	115年1月1日 至3月31日	114年1月1日 至3月31日
其他費用	關聯企業		
	定裕公司	\$ 28	\$ -

(七) 主要管理階層薪酬

	115年1月1日 至3月31日	114年1月1日 至3月31日
短期員工福利	\$ 6,056	\$ 5,634
退職後福利	167	112
	<u>\$ 6,223</u>	<u>\$ 5,746</u>

董事及其他主要管理階層之薪酬係由薪酬委員會依照個人績效及市場趨勢決定。

三三、質抵押之資產

下列資產業經提供為融資借款之擔保品及進口原物料之關稅擔保：

	<u>115年3月31日</u>	<u>114年12月31日</u>	<u>114年3月31日</u>
受限制定期存款（帳列按攤銷後成本衡量之金融資產）	\$ 6,477	\$ 11,142	\$ 6,378
土地	62,273	62,273	62,273
房屋及建築	<u>568,466</u>	<u>573,338</u>	<u>587,952</u>
	<u>\$ 637,216</u>	<u>\$ 646,753</u>	<u>\$ 656,603</u>

三四、重大或有負債及未認列之合約承諾

除已於其他附註所述者外，合併公司於資產負債表日之重大承諾事項如下：

- (一) 合併公司截至 115 年 3 月 31 日暨 114 年 12 月 31 日及 3 月 31 日止，合併公司因進口原料及設備已開立未使用之信用狀餘額折合新台幣分別為 3,049 仟元、21,693 仟元及 9,734 仟元。
- (二) 合併公司截至 115 年 3 月 31 日止，尚未完成之重要設備及工程採購合約總價折合新台幣為 87,590 仟元，已支付 33,291 仟元，餘 54,299 仟元尚未支付。

三五、具重大影響之外幣資產及負債資訊

以下資訊係按合併公司各個體功能性貨幣以外之外幣彙總表達，所揭露之匯率係指該等外幣換算至功能性貨幣之匯率。具重大影響之外幣資產及負債如下：

115 年 3 月 31 日

<u>外幣資產</u>	<u>外幣</u>	<u>匯率</u>	<u>帳面金額</u>
<u>貨幣性項目</u>			
美元	\$ 17,305	31.995	\$ 553,673
人民幣	60,219	4.629	278,754
日圓	227	0.2005	46

(接次頁)

(承前頁)

	外	幣	匯	率	帳	面	金	額
外幣負債								
貨幣性項目								
美元	\$	5,301		31.995	\$		169,605	
人民幣		11,146		4.629			51,595	
日圓		262,903		0.2005			52,712	

114年12月31日

	外	幣	匯	率	帳	面	金	額
外幣資產								
貨幣性項目								
美元	\$	16,221		31.430	\$		509,826	
人民幣		67,752		4.496			304,613	
日圓		646		0.2008			130	

外幣負債

貨幣性項目								
美元		4,257		31.430			133,798	
人民幣		10,641		4.496			47,842	
日圓		171,226		0.2008			34,382	

114年3月31日

	外	幣	匯	率	帳	面	金	額
外幣資產								
貨幣性項目								
美元	\$	19,168		33.21	\$		636,474	
人民幣		50,043		4.57			228,847	
日圓		24,736		0.22			5,509	

外幣負債

貨幣性項目								
美元		3,619		33.21			120,169	
人民幣		3,665		4.57			16,760	
日圓		337,030		0.22			75,057	

合併公司於115年及114年1月1日至3月31日外幣兌換利益分別為16,899仟元及9,238仟元，由於外幣交易及集團個體之功能性貨幣種類繁多，故無法按各重大影響之外幣別揭露兌換損益。

三六、附註揭露事項

(一) 重大交易事項相關資訊：

1. 資金貸與他人：無。
2. 為他人背書保證：無。
3. 期末持有之重大有價證券（不包含投資子公司、關聯企業及合資權益部分）：附表一。
4. 與關係人進、銷貨之金額達新臺幣 1 億元或實收資本額 20% 以上：無。
5. 應收關係人款項達新臺幣 1 億元或實收資本額 20% 以上：無。
6. 其他：母子公司間及各子公司間之業務關係及重大交易往來情形及金額：附表五。

(二) 轉投資事業相關資訊：附表二。

(三) 大陸投資資訊：

1. 大陸被投資公司名稱、主要營業項目、實收資本額、投資方式、資金匯出入情形、持股比例、投資損益、期末投資帳面金額、已匯回投資損益及赴大陸地區投資限額：附表三。
2. 與大陸被投資公司直接或間接經由第三地區所發生下列之重大交易事項，及其價格、付款條件、未實現損益：附表四。
 - (1) 進貨金額及百分比與相關應付款項之期末餘額及百分比。
 - (2) 銷貨金額及百分比與相關應收款項之期末餘額及百分比。
 - (3) 財產交易金額及其所產生之損益數額。
 - (4) 票據背書保證或提供擔保品之期末餘額及其目的。
 - (5) 資金融通之最高餘額、期末餘額、利率區間及當期利息總額。
 - (6) 其他對當期損益或財務狀況有重大影響之交易事項，如勞務之提供或收受等。

三七、部門資訊

提供給主要營運決策者用以分配資源及評量部門績效之資訊，著重於每一交付或提供之產品或勞務之種類。合併公司之應報導部門如下：

- (一) 化合物半導體元件
- (二) Si 元件營運中心

部門收入與營運結果

合併公司繼續營業單位之收入與營運結果依應報導部門分析如下：

	部 門 收 入		部 門 損 益	
	115年1月1日 至3月31日	114年1月1日 至3月31日	115年1月1日 至3月31日	114年1月1日 至3月31日
化合物半導體元件	\$ 171,735	\$ 157,415	\$ 18,736	(\$ 6,128)
Si 元件營運中心	369,359	439,560	(4,288)	600
其 他	4,053	7,773	2,277	2,753
繼續營業單位總額	<u>\$ 545,147</u>	<u>\$ 604,748</u>	16,725	(2,775)
利息收入			3,708	3,628
其他收入			1,212	1,274
其他利益及損失			4,848	3,022
財務成本			(1,455)	(2,079)
採權益法之關聯企業損益 份額			(7,308)	(2,048)
稅前淨利			<u>\$ 17,730</u>	<u>\$ 1,022</u>

以上報導之部門收入均係與外部客戶交易所產生。115 年及 114 年 1 月 1 日至 3 月 31 日並無任何部門間銷售。

部門利益係指各個部門所賺取之利潤，不包含利息收入、其他收入、其他利益及損失、財務成本及採權益法之關聯企業損益份額。此衡量金額係提供予主要營運決策者，用以分配資源予部門及評量其績效。

鼎元光電科技股份有限公司及子公司

期末持有之重大有價證券

民國 115 年 3 月 31 日

附表一

單位：新台幣仟元／仟單位數／仟股

持有之公司	有價證券種類及名稱	與有價證券發行人之關係	帳列科目	期末				備註
				股數／單位數	帳面金額	持股比率(%)	市價	
鼎元光電科技股份有限公司	第一商業銀行／黃金存摺	無	透過損益按公允價值衡量之金融資產－流動	-	\$ 15	-	\$ 15	
	創圓科技股份有限公司／股票／普通股	持股 1.84%之被投資公司	透過其他綜合損益按公允價值衡量之金融資產－非流動	494	6,011	1.84	6,011	
	弘凱光電股份有限公司／股票／普通股	持股 1.50%之被投資公司	透過其他綜合損益按公允價值衡量之金融資產－非流動	1,020	38,352	1.50	38,352	
長奕投資股份有限公司	漢平電子工業股份有限公司／股票／普通股	無	透過損益按公允價值衡量之金融資產－流動	220	10,593	-	10,593	
	創圓科技股份有限公司／股票／普通股	持股 0.76%之被投資公司	透過其他綜合損益按公允價值衡量之金融資產－非流動	204	2,480	0.76	2,480	
	鈞元科技股份有限公司／股票／普通股	持股 10.95%之被投資公司	透過其他綜合損益按公允價值衡量之金融資產－非流動	698	5,464	10.95	5,464	

註：投資子公司及關聯企業相關資訊，請參閱附表二。

鼎元光電科技股份有限公司及子公司
被投資公司資訊、所在地區...等相關資訊
民國 115 年 1 月 1 日至 3 月 31 日

附表二

單位：新台幣仟元／仟股

投資公司名稱	被投資公司名稱	所在地區	主要營業項目	原始投資金額		期末		持有	被投資公司	本公司認列之	備註
				本期	上期	本期	上期				
鼎元光電科技股份有限公司	TEK Holding Co., Ltd.	3RD FLOOR, YAMRAJ BUILDING, MARKET SQUARE, ROAD TOWN, TORTOLA, BRITISH VIRGIN ISLANDS.	投資海外各項事業	\$ 258,290	\$ 258,290	6,700	100	\$ 281,775	\$ 1,756	\$ 1,756	
	長奕投資股份有限公司	苗栗縣竹南鎮仁愛路 1387 號	一般投資業務	185,000	185,000	28,749	100	304,145	528	528	
	新晶投資控股股份有限公司	新竹縣竹北市復興二路 193 號 3 樓之 1	一般投資業務	591,378	591,378	17,794	20.20	149,761	(15,332)	(6,310)	
	科毅光電股份有限公司	新竹縣竹北市新泰路 35 號 7 樓之 6	機械、電子零組件、發電、輸電配電機械、精密器械製造	5,000	5,000	200	2.08	2,075	(2,426)	(50)	
	威瑞科技股份有限公司	新北市五股區五權七路 29 號	機械安裝、電子材料、汽機車零件配備—交通標誌器材及其他機械器具之零售及批發、照明設備及其他機械之製造	30,000	30,000	2,033	16.41	20,831	839	(153)	
TEK Holding Co., Ltd.	Keyway International L.L.C.	3500 South Dupont Highway, Dover, Delaware 19901, U.S.A.	投資海外各項事業	258,768	258,768	-	100	278,851	1,749	1,749	
長奕投資股份有限公司	科毅光電股份有限公司	新竹縣竹北市新泰路 35 號 7 樓之 6	機械、電子零組件、發電、輸電配電機械、精密器械製造	25,228	25,228	2,000	20.81	20,763	(2,426)	(505)	
	威瑞科技股份有限公司	新北市五股區五權七路 29 號	機械安裝、電子材料、汽機車零件配備—交通標誌器材及其他機械器具之零售及批發、照明設備及其他機械之製造	48,977	48,977	3,871	31.25	39,657	839	(290)	

鼎元光電科技股份有限公司及子公司

與大陸被投資公司直接或間接經由第三地區所發生下列之重大交易事項，及其價格、付款條件、未實現損益及其他相關資訊

民國 115 年 1 月 1 日至 3 月 31 日

附表四

單位：除另註明者，
係新台幣仟元

大陸被投資公司	交易類型	金額	交易條件			應收（付）帳款		未實現利益
			價格	付款條件	與一般交易之比較	餘額	百分比	
元茂光電科技（武漢）有限公司	委託加工	\$ 27,818 (加工費)	議價	T/T	月結 120 天	應付加工費 \$ 48,474	14.86%	\$ -

鼎元光電科技股份有限公司及子公司
 母子公司間及各子公司間之業務關係及重大交易往來情形及金額
 民國 115 年 1 月 1 日至 3 月 31 日

附表五

單位：新台幣仟元

編號 (註 1)	交易人名稱	交易往來對象	與交易人之關係 (註 2)	交易往來情形			
				科目	金額 (註 4)	交易條件	佔合併總營收或總資產之比率(註 3)
0	鼎元光電科技股份有限公司	元茂光電科技(武漢)有限公司	1	應付費用	\$ 48,474	依一般付款條件辦理	1.05%
				加工費用	27,818	因未委託其他廠商代工,故其代工價格及條件無從比較。	5.10%
		長奕投資股份有限公司	1	代付款	43	—	-
				租金收入	34	—	0.01%

註 1： 母公司及子公司相互間之業務往來資訊應分別於編號欄註明，編號之填寫方法如下：

1 母公司填 0。

2 子公司依公司別由阿拉伯數字 1 開始依序編號。

註 2： 與交易人之關係有以下三種，標示種類即可：

1 母公司對子公司。

2 子公司對母公司。

3 子公司對子公司。

註 3： 交易往來金額佔合併總營收或總資產比率之計算，若屬資產負債科目者，以期末餘額佔合併總資產之方式計算；若屬損益科目者，以期中累積金額佔合併總營收之方式計算。

註 4： 母子公司間交易往來情形，於編製合併報表時，業已銷除之。