



MERRY
ELECTRONICS CO.,LTD.

美律實業公司簡介

簡報者:黃朝豐

日期 :December.14,2015

Merry
Sounds
Excellent

重點摘要



- 創立背景：1975 年由 廖祿立 / 魏文傑創立
- 產品：揚聲器、麥克風、免持聽筒、藍芽耳機、電池模組及輔聽器等
- 2014年營收：3.87 億美元
- 員工人數：8,400人 (2015年10月)
- 全球佈局：涵蓋亞洲與美洲共11個據點

全球據點



願景與使命

Vision



傳遞美好聲音，豐富人類生活

Mission



成為世界級電聲產品的
全方位專業供應商

美律重大里程碑



產品演進

2011 ~ 2015

多元化產品發展

- 無線充電行動電源
- 超薄穿戴式動圈揚聲器
- Hybrid 消噪耳機
- OLED顯示螢幕藍芽耳機
- 近場通訊(NFC)藍芽揚聲器
- 醫療保健耳機及輔聽器



1975-1985

- 電話用動圈式受話器
- 隨身聽耳機用揚聲器
- 無線電對話機用動圈式麥克風



1986-2000

- 手機用免持聽筒
- 筆記型電腦用揚聲器
- 手機用微型受話器



2001-2005

- 電池模組
- 耳機用麥克風
- 藍芽耳機/
車載免持聽筒



2006-2010

- 行動電源
- 主動消噪耳機
- 藍芽立體聲可攜式音響

領先的技術

遊戲/家庭娛樂



行動電話



個人/平板電腦



醫療保健



產品簡介 – 配件

音樂通訊耳機
無線耳機
輔聽耳機



耳機/
耳機麥克風

音樂耳機
免持聽筒
遊戲耳機
消噪耳機



藍芽音響
可攜式音響

音響系統



單件式環繞音響

提供高階客製化及標準化產品

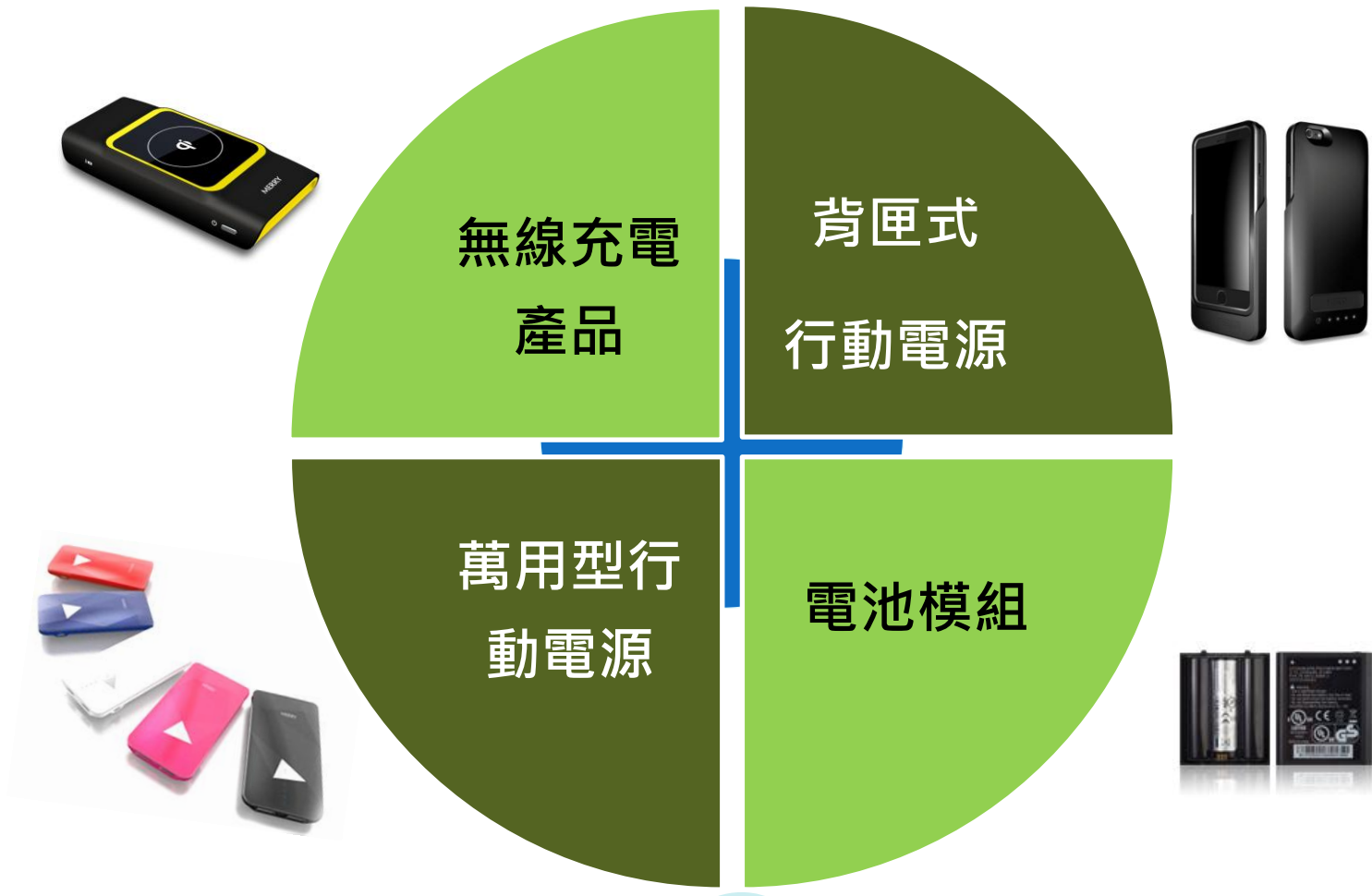
揚聲器



微機電麥克風/
電容式麥克風

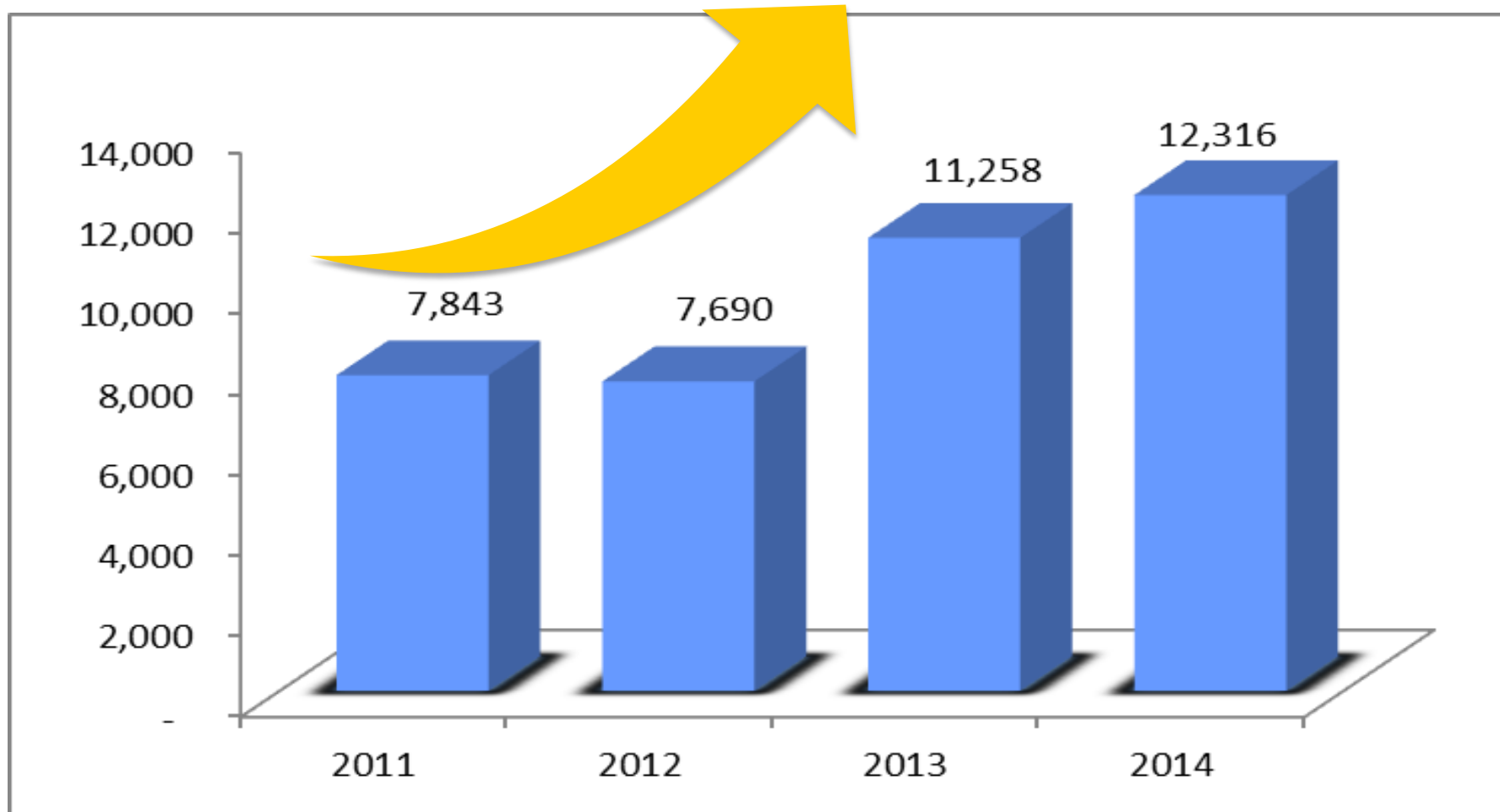


產品簡介 – 電池



合併營收

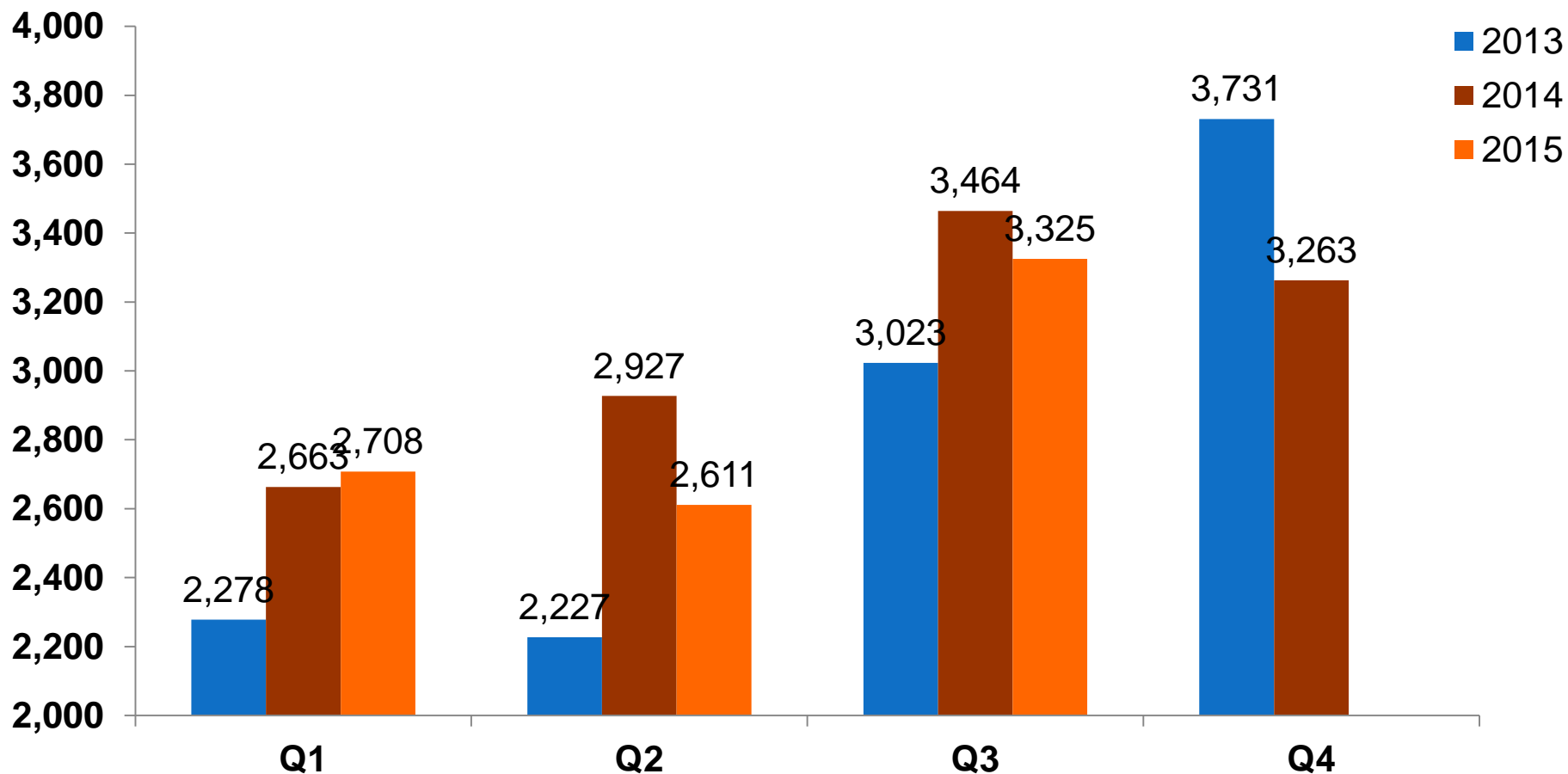
百萬元 NT\$





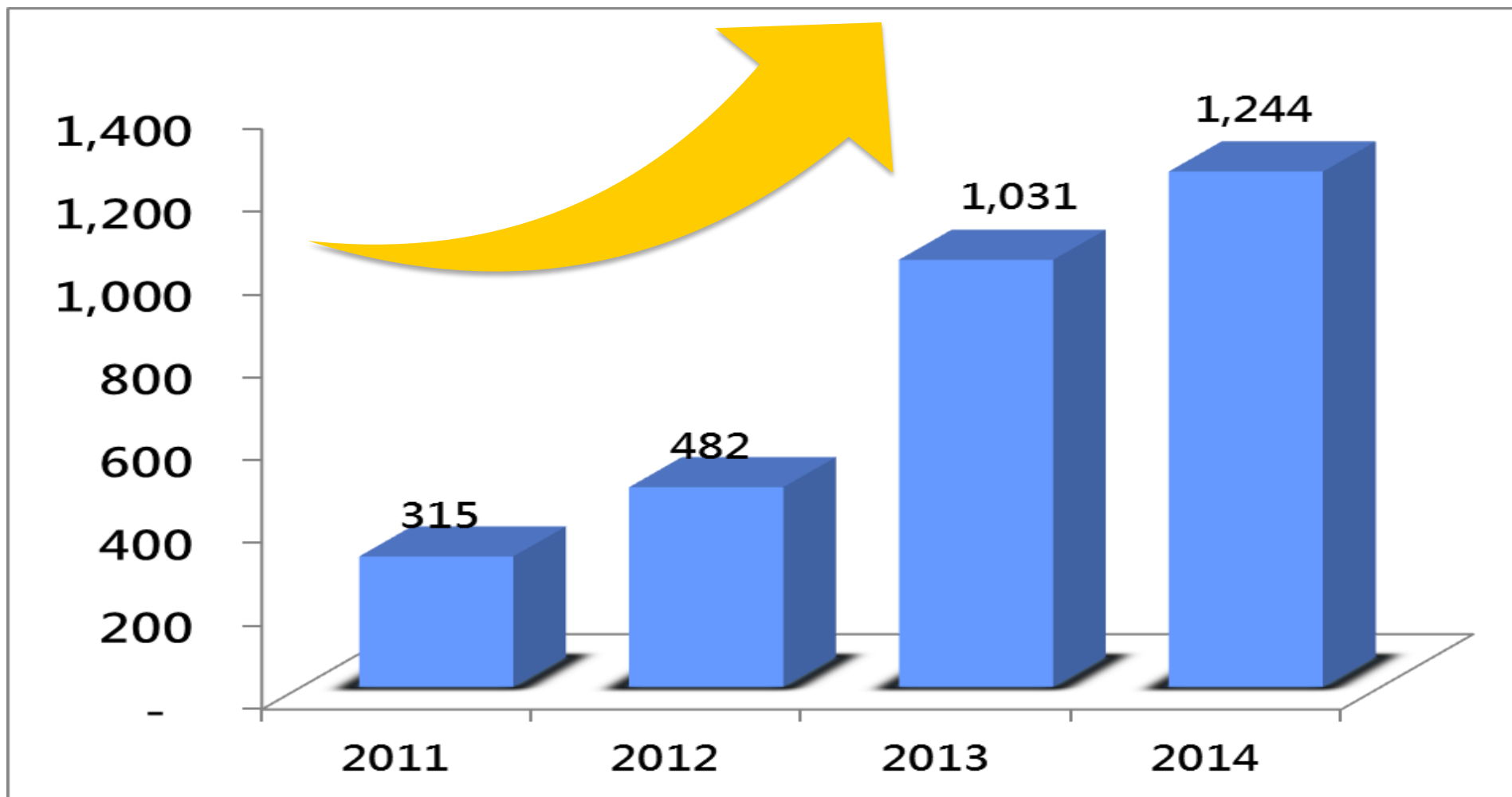
每季合併營收

百萬元 NT\$



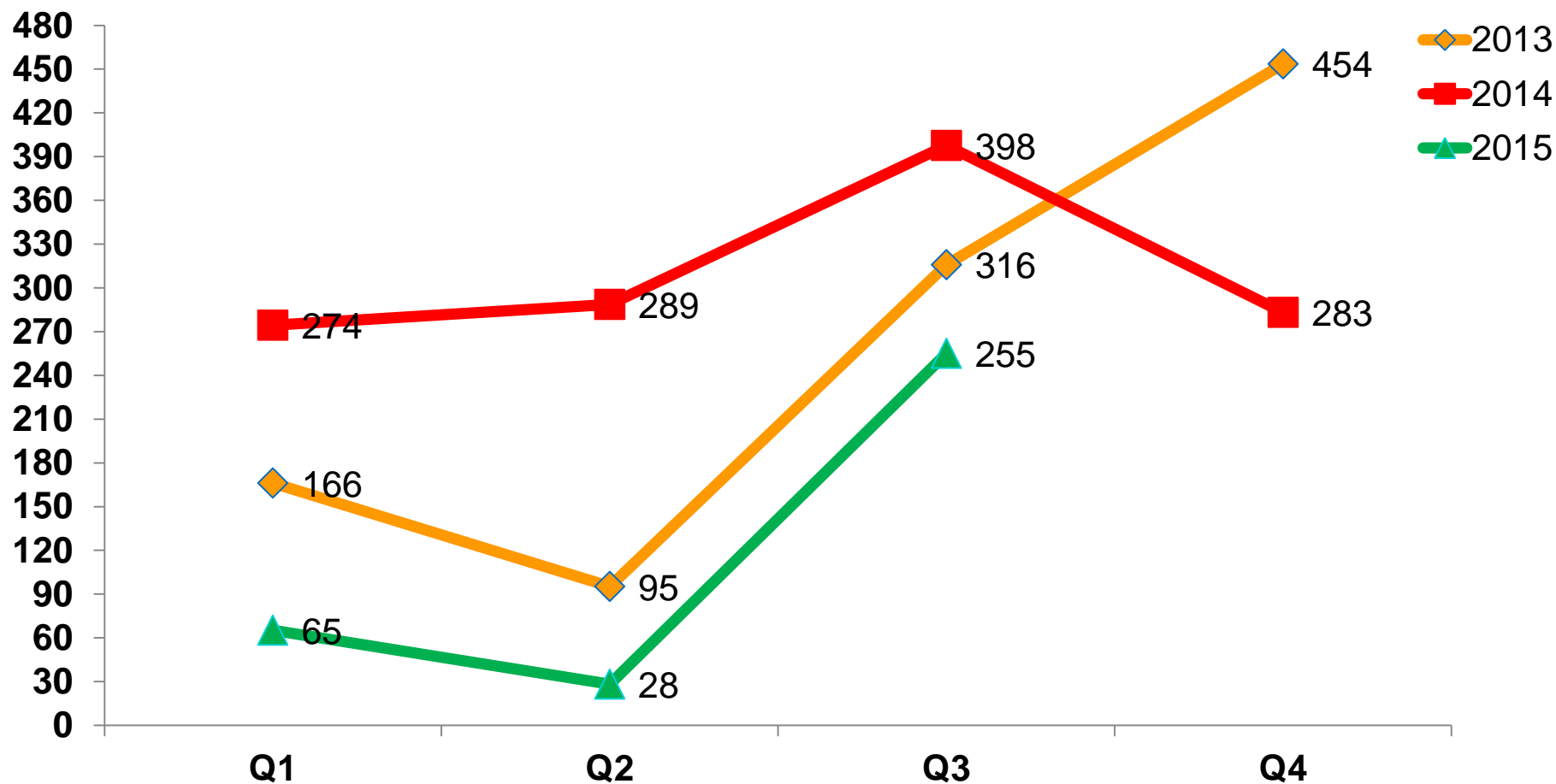
淨 利

百萬元 NT\$

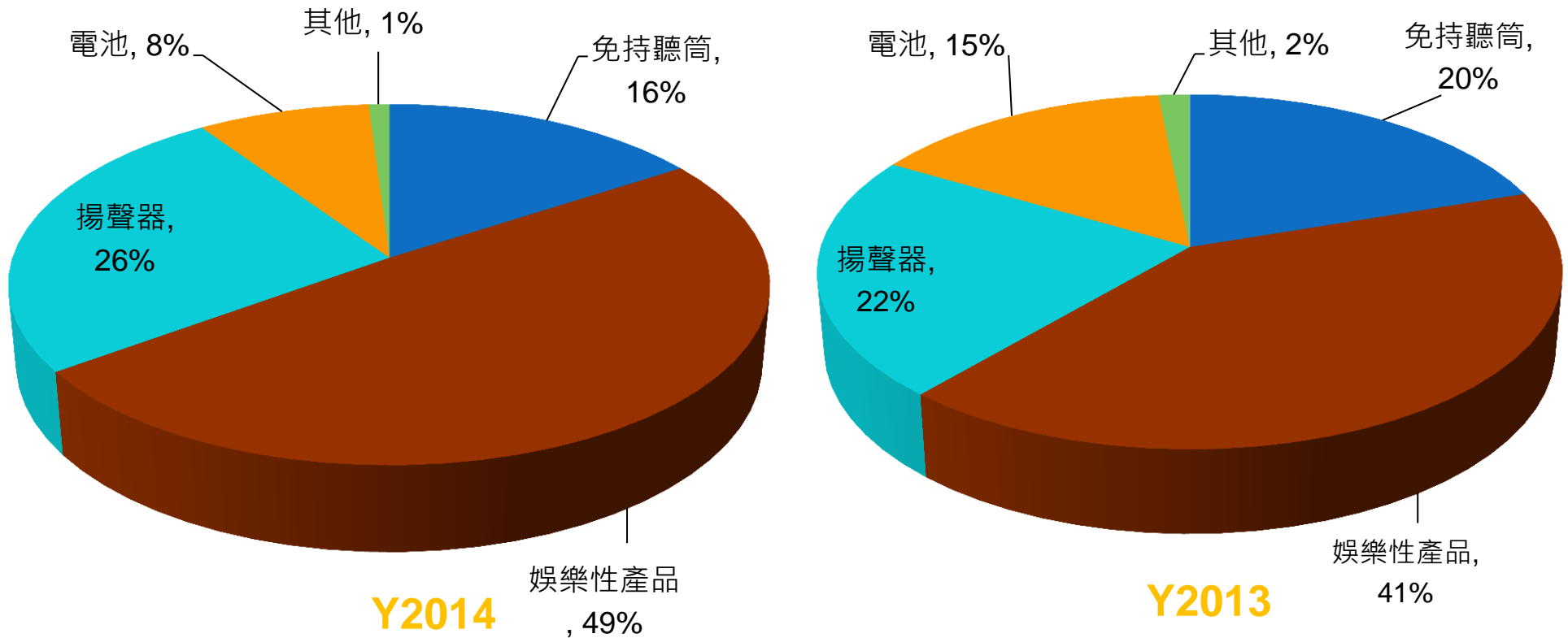


每季淨利

百萬元 NT\$

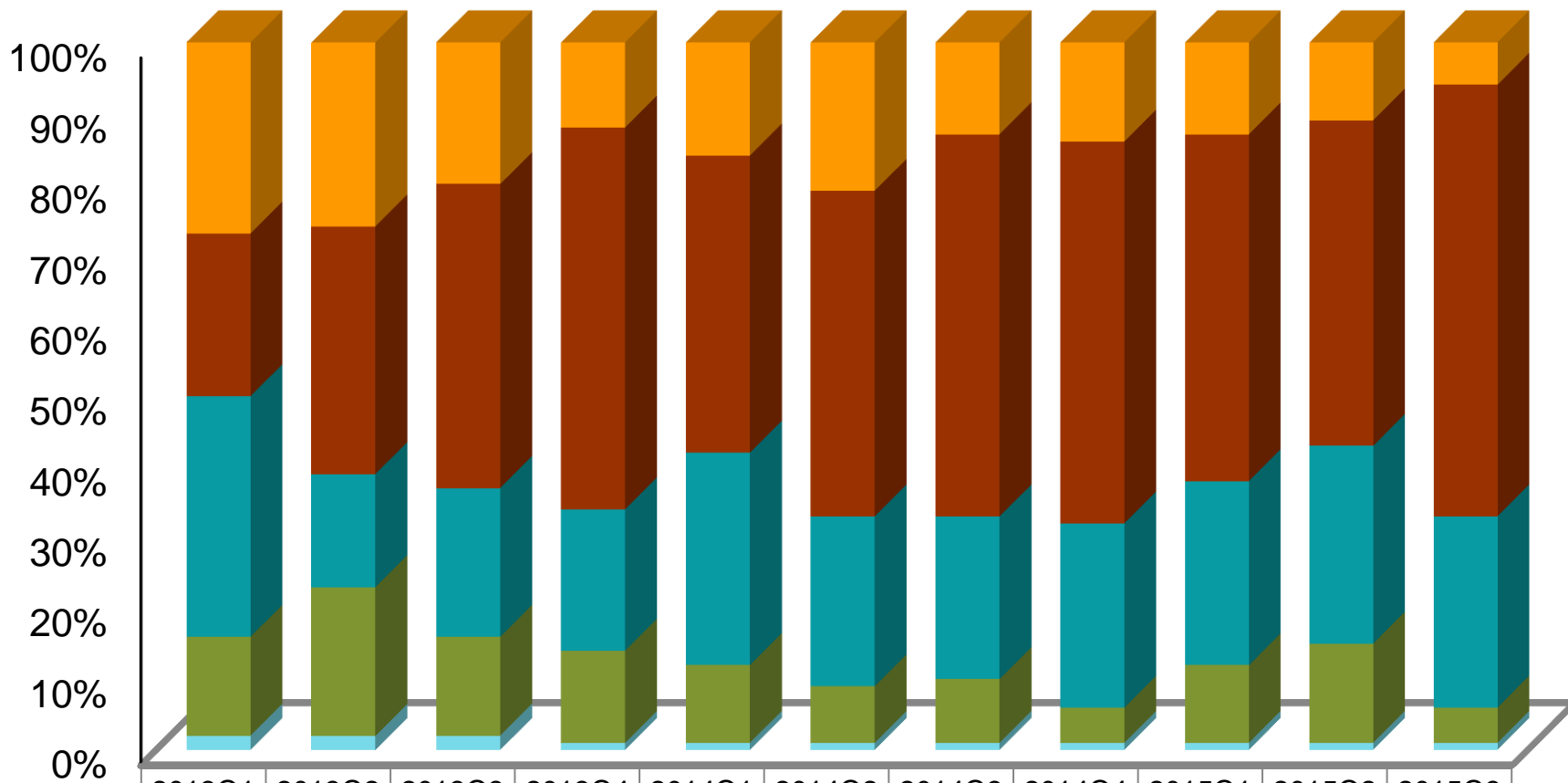


營收比重-產品別





每季產品營收比重



	2013Q1	2013Q2	2013Q3	2013Q4	2014Q1	2014Q2	2014Q3	2014Q4	2015Q1	2015Q2	2015Q3
Handsfree	27%	26%	20%	12%	16%	21%	13%	14%	13%	11%	6%
Entertainment	23%	35%	43%	54%	42%	46%	54%	54%	49%	46%	61%
Speaker	34%	16%	21%	20%	30%	24%	23%	26%	26%	28%	27%
Battery	14%	21%	14%	13%	11%	8%	9%	5%	11%	14%	5%
Others	2%	2%	2%	1%	1%	1%	1%	1%	1%	1%	1%

企業社會責任 (CSR)



企業是社會的公器



美律善盡企業社會
責任 (CSR)

產學合作

- 電聲碩士學位學程
- 電聲研究/材料實驗室
- 電聲新銳獎
- 電聲研究獎學金
- 電聲研討會
- IBM工程師週



環境保護

- 節能減碳
- 環保綠化

社會公益

- 連續四年獲得「天下企業公民獎」(2011~2014)
- 2004起贊助製作「台灣幸福進行曲」
- 贊助古典音樂活動
- 企業志工服務



閱讀推廣

- 閱讀文化基金會
- 贊助「愛的書庫巡迴研習活動」

選擇美律 掌握優勢

1

深耕電聲領域四十年

2

多元化解決方案 (電聲、無線技術、電池與軟體)

3

提供客戶全方位的整合服務(從元件到成品)

4

水平垂直整合能力

財務比率

單位：NTD/百萬元

Item	2015/1-9	2014	2013	2012	2011	2010
現金及約當現金	2,361	1,667	1,995	994	1,349	1,610
應收帳款週轉率(天)	91.0	80.6	74.6	97.8	94.7	80.9
應付帳款週轉率(天)	99.5	100.3	90.5	116.0	105.9	90.1
存貨週轉天數	56.0	48.3	48.9	75.2	67.6	54.4
淨營業週期	47.5	28.6	33.0	57.0	56.4	45.2
每股淨值	\$30.19	\$32.71	\$30.39	\$27.15	\$27.55	\$27.85
股東權益報酬率	5.99%	21.83%	20.91%	10.87%	7.18%	13.49%
總資產報酬率	3.28%	12.86%	12.36%	6.43%	4.22%	8.43%
資本支出	710	969	459	466	486	302
折舊費用	237	284	277	235	228	237

合併損益比較

單位：NTD/百萬元

Million NT\$	2015/1-9	2014	2013	2012	2011
營業收入	8,645	12,316	11,258	7,690	7,843
營業毛利	1,583	2,972	2,485	1,460	1,203
營業淨利	413	1,439	1,308	434	234
稅前淨利	429	1,559	1,276	587	362
稅後淨利	348	1,244	1,031	481	315
營業毛利率	18.31%	24.13%	22.07%	18.99%	15.35%
營業淨利率	4.77%	11.68%	11.62%	5.64%	2.99%
每股稅後盈餘(元)	NT\$1.88	NT\$6.72	NT\$5.86	NT\$2.90	NT\$2.00



Thank you

Deliver Fidelity Sound,
Enrich Your Life

