

美律實業股份有限公司及子公司
合併財務報告暨會計師查核報告
民國 106 年度及 105 年度
(股票代碼 2439)

公司地址：台中市工業區 23 路 22 號
電 話：(04)2359-0811

美律實業股份有限公司及子公司
民國 106 年度及 105 年度合併財務報告暨會計師查核報告

目 錄

<u>項</u>	<u>目</u>	<u>頁 次</u>
一、	封面	1
二、	目錄	2 ~ 3
三、	聲明書	4
四、	會計師查核報告	5 ~ 9
五、	合併資產負債表	10 ~ 11
六、	合併綜合損益表	12 ~ 13
七、	合併權益變動表	14
八、	合併現金流量表	15 ~ 16
九、	合併財務報表附註	17 ~ 82
	(一) 公司沿革	17
	(二) 通過財務報告之日期及程序	17
	(三) 新發布及修訂準則及解釋之適用	17 ~ 19
	(四) 重大會計政策之彙總說明	19 ~ 31
	(五) 重大會計判斷、假設及估計不確定性之主要來源	31 ~ 32
	(六) 重要會計項目之說明	33 ~ 65
	(七) 關係人交易	65 ~ 68
	(八) 質押之資產	68

項	目	頁次
(九)	重大或有負債及未認列之合約承諾	68
(十)	重大之災害損失	68
(十一)	重大之期後事項	68 ~ 69
(十二)	其他	69 ~ 78
(十三)	附註揭露事項	79
(十四)	營運部門資訊	79 ~ 82

美律實業股份有限公司

關係企業合併財務報表聲明書

本公司民國 106 年度（自民國 106 年 1 月 1 日至民國 106 年 12 月 31 日止）依「關係企業合併營業報告書關係企業合併財務報表及關係報告書編製準則」應納入編製關係企業合併財務報表之公司與依國際會計準則第 10 號應納入編製母子公司合併財務報表之公司均相同，且關係企業合併財務報表所應揭露相關資訊於前揭母子公司合併財務報表中均已揭露，爰不再另行編製關係企業合併財務報表。

特此聲明

公司名稱：美律實業股份有限公司



負責人：廖祿立



中華民國 107 年 2 月 27 日



資誠

會計師查核報告

(107)財審報字第 17003206 號

美律實業股份有限公司 公鑒：

查核意見

美律實業股份有限公司及子公司（以下簡稱「美律集團」）民國 106 年 12 月 31 日及 105 年 12 月 31 日之合併資產負債表，暨民國 106 年 1 月 1 日至 12 月 31 日及 105 年 1 月 1 日至 12 月 31 日之合併綜合損益表、合併權益變動表、合併現金流量表，以及合併財務報表附註（包含重大會計政策彙總），業經本會計師查核竣事。

依本會計師之意見，上開合併財務報表在所有重大方面係依照「證券發行人財務報告編製準則」暨金融監督管理委員會認可之國際財務報導準則、國際會計準則、解釋及解釋公告編製，足以允當表達美律集團民國 106 年 12 月 31 日及 105 年 12 月 31 日之合併財務狀況，暨民國 106 年 1 月 1 日至 12 月 31 日及 105 年 1 月 1 日至 12 月 31 日之合併財務績效及合併現金流量。

查核意見之基礎

本會計師係依照「會計師查核簽證財務報表規則」及中華民國一般公認審計準則執行查核工作。本會計師於該等準則下之責任將於「會計師查核合併財務報表之責任」段進一步說明。本會計師所隸屬事務所受獨立性規範之人員已依中華民國會計師職業道德規範，與美律集團保持超然獨立，並履行該規範之其他責任。本會計師相信已取得足夠及適切之查核證據，以作為表示查核意見之基礎。

關鍵查核事項

關鍵查核事項係指依本會計師之專業判斷，對美律集團民國 106 年度合併財務報表之查核最為重要之事項。該等事項已於查核合併財務報表整體及形成查核意見之過程中予以因應，本會計師並不對該等事項單獨表示意見。

美律集團民國 106 年度合併財務報表之關鍵查核事項如下：

發貨倉之銷貨收入截止

事項說明

有關收入認列會計政策請詳合併財務報告附註四(二十八)。

美律集團之銷貨型態主要分為直接出貨及發貨倉銷貨收入兩類，其中，發貨倉銷貨收入占營業收入之 23%。發貨倉銷貨收入係於客戶提貨時(移轉風險與報酬)始認列收入。美律集團主要依發貨倉保管人所提供之報表或客戶網路平台所記載之提貨報表，以發貨倉之存貨異動情形做為認列收入之依據。惟發貨倉分布各地，保管人眾多，各保管人所提供資訊之頻率不盡相同，故此等收入認列流程涉及許多人工作業，易造成收入認列時點不適當或存貨保管實體與帳載數量不符之情形。因此，本會計師將發貨倉之銷貨收入截止列為查核重要事項之一。

因應之查核程序

本會計師已執行之主要查核程序如下：

1. 就集團發貨倉銷貨收入作業程序與內部控制進行了解與評估，包含：
 - (1) 與發貨倉銷貨收入作業程序之各部門人員進行訪談並取得發貨倉之收入認列流程確認與其作業辦法一致。
 - (2) 了解並測試發貨倉出貨作業的內部控制(檢查交易條件/所有權移轉時間點以及佐證文件之日期，並將佐證單據數量核符公司開立之發票，以驗證交易被記錄於適當之期間)，以確保認列收入之入帳時點正確。
2. 針對期末截止日前後一定期間之發貨倉銷貨收入交易執行截止測試，包含核對發貨倉拉貨記錄，並確認帳載存貨異動之記錄於適當期間。
3. 針對期末應收帳款金額執行函證及期後收款等餘額證實測試程序，確認應收帳款及銷貨收入記錄在正確之期間符合收入認列時點，確認重大之差異已適當調整入帳。
4. 針對期末發貨倉存貨數量執行盤點及函證以確認帳載存貨異動及銷貨成本結轉之記錄於適當期間。

存貨備抵跌價及呆滯損失評價

事項說明

有關存貨之會計政策，請詳合併財務報告附註四(十二)；存貨評價之重要會計估計及假設請詳合併財務報告附註五(二)。存貨備抵跌價損失之說明，請詳合併財務報告附註六(五)。美律集團民國 106 年 12 月 31 日之存貨餘額及存貨備抵跌價損失分別為新台幣 2,237,031 仟元及 33,640 仟元。

美律集團之存貨由於受到需求市場的波動及技術快速變化而可能導致存貨跌價損失或過時陳舊之風險較高，且針對存貨評價時所採用之淨變現價值常涉及主觀判斷因而具高度估計之不確定性，因此本會計師將存貨備抵評價損失之估列列入關鍵查核事項。

因應之查核程序

本會計師已執行之主要查核程序如下：

1. 瞭解倉儲管理之流程、檢視其年度盤點計畫並參與年度存貨盤點，以評估管理階層區分管控過時陳舊存貨之有效性。
2. 比較財務報表期間對備抵存貨評價損失之提列政策係一致採用，並瞭解美律實業股份有限公司營運及產業性質，評估其提列政策之合理性。
3. 就存貨項目所評估之淨變現價值，與管理階層討論並取得佐證文件，進而評估存貨備抵評價損失提列之合理性。
4. 取得存貨庫齡報表，抽核存貨項目測試存貨庫齡計算，進而評估其邏輯及資訊之正確性。

其他事項-個體財務報告

美律實業股份有限公司已編製民國 106 年度及 105 年度個體財務報表，並經本會計師出具無保留意見之查核報告在案，備供參考。

管理階層與治理單位對合併財務報表之責任

管理階層之責任係依照「證券發行人財務報告編製準則」暨金融監督管理委員會認



可之國際財務報導準則、國際會計準則、解釋及解釋公告編製允當表達之合併財務報表，且維持與合併財務報表編製有關之必要內部控制，以確保合併財務報表未存有導因於舞弊或錯誤之重大不實表達。

於編製合併財務報表時，管理階層之責任亦包括評估美律集團繼續經營之能力、相關事項之揭露，以及繼續經營會計基礎之採用，除非管理階層意圖清算美律集團或停止營業，或除清算或停業外別無實際可行之其他方案。

美律集團之治理單位(含獨立董事及監察人)負有監督財務報導流程之責任。

會計師查核合併財務報表之責任

本會計師查核合併財務報表之目的，係對合併財務報表整體是否存有導因於舞弊或錯誤之重大不實表達取得合理確信，並出具查核報告。合理確信係高度確信，惟依照中華民國一般公認審計準則執行之查核工作無法保證必能偵出合併財務報表存有之重大不實表達。不實表達可能導因於錯誤或舞弊。如不實表達之個別金額或彙總數可合理預期將影響合併財務報表使用者所作之經濟決策，則被認為具有重大性。

本會計師依照中華民國一般公認審計準則查核時，運用專業判斷並保持專業上之懷疑。本會計師亦執行下列工作：

1. 辨認並評估合併財務報表導因於舞弊或錯誤之重大不實表達風險；對所評估之風險設計及執行適當之因應對策；並取得足夠及適切之查核證據以作為查核意見之基礎。因舞弊可能涉及共謀、偽造、故意遺漏、不實聲明或踰越內部控制，故未偵出導因於舞弊之重大不實表達之風險高於導因於錯誤者。
2. 對與查核攸關之內部控制取得必要之瞭解，以設計當時情況下適當之查核程序，惟其目的非對美律集團內部控制之有效性表示意見。
3. 評估管理階層所採用會計政策之適當性，及其所作會計估計與相關揭露之合理性。
4. 依據所取得之查核證據，對管理階層採用繼續經營會計基礎之適當性，以及使美律集團繼續經營之能力可能產生重大疑慮之事件或情況是否存在重大不確定性，作出結論。本會計師若認為該等事件或情況存在重大不確定性，則須於查核報告中提醒合併財務報表使用者注意合併財務報表之相關揭露，或於該等揭露係屬不適當時修正查核意見。

本會計師之結論係以截至查核報告日所取得之查核證據為基礎。惟未來事件或情況可能導致美律集團不再具有繼續經營之能力。

5. 評估合併財務報表（包括相關附註）之整體表達、結構及內容，以及合併財務報表是否允當表達相關交易及事件。
6. 對集團中內組成個體之財務資訊取得足夠及適切之查核證據，以對合併財務報表表示意見。本會計師負責集團查核案件之指導、監督及執行，並負責形成集團查核意見。

本會計師與治理單位溝通之事項，包括所規劃之查核範圍及時間，以及重大查核發現（包括於查核過程中所辨認之內部控制顯著缺失）。

本會計師亦向治理單位提供本會計師所隸屬事務所受獨立性規範之人員已遵循中華民國會計師職業道德規範中有關獨立性之聲明，並與治理單位溝通所有可能被認為會影響會計師獨立性之關係及其他事項（包括相關防護措施）。

本會計師從與治理單位溝通之事項中，決定對美律集團民國 106 年度合併財務報表查核之關鍵查核事項。本會計師於查核報告中敘明該等事項，除非法令不允許公開揭露特定事項，或在極罕見情況下，本會計師決定不於查核報告中溝通特定事項，因可合理預期此溝通所產生之負面影響大於所增進之公眾利益。


資 誠 聯 合 會 計 師 事 務 所

王玉娟



會計師

徐建業



金融監督管理委員會

核准簽證文號：金管證審字第 1020028992 號

金管證審字第 1050035683 號

中 華 民 國 1 0 7 年 2 月 2 7 日



美律實業股份有限公司及子公司
合併資產負債表
民國106年12月31日及民國105年12月31日

單位：新台幣仟元

資	產	附註	106年12月31日			105年12月31日		
			金	額	%	金	額	%
流動資產								
1100	現金及約當現金	六(一)	\$	6,486,139	25	\$	4,477,187	29
1110	透過損益按公允價值衡量之金融資產—流動	六(二)						
	融資產—流動			471,184	2		322,424	2
1125	備供出售金融資產—流動	六(三)		185,272	1		188,714	1
1170	應收帳款淨額	六(四)		6,456,482	24		3,605,274	24
1180	應收帳款—關係人淨額	七		30,060	-		-	-
1200	其他應收款	六(二)(二十七)		165,115	1		191,350	1
1210	其他應收款—關係人	七		274,237	1		131,205	1
130X	存貨	六(五)		2,203,391	8		1,178,603	8
1470	其他流動資產	六(六)		884,336	3		462,321	3
11XX	流動資產合計			17,156,216	65		10,557,078	69
非流動資產								
1523	備供出售金融資產—非流動	六(三)		4,337,228	17		484,763	3
1550	採用權益法之投資	六(七)		2,783,096	11		2,510,309	16
1600	不動產、廠房及設備	六(八)		1,593,478	6		1,307,610	9
1780	無形資產	六(九)		328,534	1		300,956	2
1840	遞延所得稅資產	六(二十五)		59,642	-		45,446	-
1900	其他非流動資產	六(十)		100,543	-		154,802	1
15XX	非流動資產合計			9,202,521	35		4,803,886	31
1XXX	資產總計		\$	26,358,737	100	\$	15,360,964	100

(續次頁)

美律實業股份有限公司及子公司
合併資產負債表
民國106年12月31日及民國105年12月31日

單位：新台幣仟元

負債及權益	附註	106年12月31日		105年12月31日	
		金額	%	金額	%
流動負債					
2100 短期借款	六(十一)	\$ 2,172,618	8	\$ 381,771	2
2120 透過損益按公允價值衡量之金融負債—流動	六(二)				
		8,337	-	3,949	-
2150 應付票據		1,382	-	1	-
2170 應付帳款		4,234,884	16	3,298,699	21
2180 應付帳款—關係人	七	3,898,785	15	1,615,513	11
2200 其他應付款	六(十二)	1,038,572	4	599,019	4
2220 其他應付款項—關係人	七	13,925	-	-	-
2230 本期所得稅負債	六(二十五)	433,359	2	250,706	2
2300 其他流動負債	六(十三)(十四)	233,191	1	257,672	2
21XX 流動負債合計		<u>12,035,053</u>	<u>46</u>	<u>6,407,330</u>	<u>42</u>
非流動負債					
2530 應付公司債	六(十四)	-	-	1,477,413	10
2570 遞延所得稅負債	六(二十五)	492,887	2	382,148	2
2640 淨確定福利負債—非流動	六(十五)	113,157	-	105,557	1
2670 其他非流動負債—其他		13,406	-	43,255	-
25XX 非流動負債合計		<u>619,450</u>	<u>2</u>	<u>2,008,373</u>	<u>13</u>
2XXX 負債總計		<u>12,654,503</u>	<u>48</u>	<u>8,415,703</u>	<u>55</u>
歸屬於母公司業主之權益					
股本					
3110 普通股股本	六(十七)	2,004,721	8	1,850,625	12
3140 預收股本		-	-	15,420	-
資本公積					
3200 資本公積	六(十八)	2,985,304	11	1,523,507	10
保留盈餘					
3310 法定盈餘公積	六(十九)	1,177,121	5	976,007	6
3320 特別盈餘公積		269,144	1	269,144	2
3350 未分配盈餘合計		4,292,018	16	2,613,534	17
其他權益					
3400 其他權益	六(二十)	3,074,587	11	(199,999)	(1)
3500 庫藏股票	六(十七)	(98,743)	-	(103,058)	(1)
31XX 歸屬於母公司業主之權益合計		<u>13,704,152</u>	<u>52</u>	<u>6,945,180</u>	<u>45</u>
36XX 非控制權益		<u>82</u>	<u>-</u>	<u>81</u>	<u>-</u>
3XXX 權益總計		<u>13,704,234</u>	<u>52</u>	<u>6,945,261</u>	<u>45</u>
重大或有負債及未認列之合約承諾					
重大之期後事項					
3X2X 負債及權益總計	九 十一	<u>\$ 26,358,737</u>	<u>100</u>	<u>\$ 15,360,964</u>	<u>100</u>

後附合併財務報表附註為本合併財務報告之一部分，請併同參閱。

董事長：廖祿立



經理人：黃朝豐



會計主管：林淑惠





美隆實業股份有限公司及子公司
 合併損益表
 民國106年1月1日至12月31日及民國105年1月1日至12月31日

單位：新台幣仟元
 (除每股盈餘為新台幣元外)

項目	附註	106 年 度	105 年 度
		金 額 %	金 額 %
4000 營業收入	七	\$ 26,678,810 100	\$ 16,939,274 100
5000 營業成本	六(五)(二十三)(二十四)及七	(22,017,976) (82)	(13,573,195) (80)
5900 營業毛利		4,660,834 18	3,366,079 20
營業費用	六(二十三)(二十四)		
6100 推銷費用		(323,523) (1)	(302,079) (2)
6200 管理費用		(845,662) (3)	(707,138) (4)
6300 研究發展費用		(919,272) (4)	(703,473) (4)
6000 營業費用合計		(2,088,457) (8)	(1,712,690) (10)
6900 營業利益		2,572,377 10	1,653,389 10
營業外收入及支出			
7010 其他收入	六(二十一)	114,930 -	84,846 1
7020 其他利益及損失	六(二)(三)(十二)	1,572,461 6	682,365 4
7050 財務成本		(26,831) -	(29,955) -
7060 採用權益法認列之關聯企業及合資損益之份額	六(七)	24,323 -	79,661 -
7000 營業外收入及支出合計		1,684,883 6	816,917 5
7900 稅前淨利		4,257,260 16	2,470,306 15
7950 所得稅費用	六(二十五)	(635,051) (2)	(459,160) (3)
8200 本期淨利		\$ 3,622,209 14	\$ 2,011,146 12

(續次頁)



美律實業股份有限公司及其子公司
 合併綜合損益表
 民國106年1月1日至12月31日及民國105年1月1日至12月31日

單位：新台幣仟元
 (除每股盈餘為新台幣元外)

項目	附註	106 年 度			105 年 度				
		金	額	%	金	額	%		
其他綜合損益(淨額)									
不重分類至損益之項目									
8311	確定福利計畫之再衡量數	六(十五)	(\$	6,919)	-	(\$	3,520)	-	
8320	採用權益法認列之關聯企業及合資之其他綜合損益之份額-不重分類至損益之項目		(36)	-		4,451)	-	
8349	與不重分類之項目相關之所得稅	六(二十五)		886	-		599	-	
8310	不重分類至損益之項目總額		(6,069)	-		1,530	-	
後續可能重分類至損益之項目									
8361	國外營運機構財務報表換算之兌換差額		(157,732)	(1)	306,084)	(2)
8362	備供出售金融資產未實現評價損益	六(三)		3,382,897	13		46,099	-	
8370	採用權益法認列關聯企業及合資之其他綜合損益之份額-可能重分類至損益之項目			77,377	-	(106,510)	(1)
8399	與可能重分類之項目相關之所得稅	六(二十五)		10,616	-		73,081	1	
8360	後續可能重分類至損益之項目總額			3,313,158	12	(293,414)	(2)
8500	本期綜合損益總額		\$	6,929,298	26	\$	1,719,262	10	
淨利(損)歸屬於：									
8610	母公司業主		\$	3,622,205	14	\$	2,011,140	12	
8620	非控制權益			4	-		6	-	
	本期淨利(損)合計		\$	3,622,209	14	\$	2,011,146	12	
綜合損益總額歸屬於：									
8710	母公司業主		\$	6,929,297	26	\$	1,719,504	10	
8720	非控制權益			1	-	(242)	-	
	綜合損益合計		\$	6,929,298	26	\$	1,719,262	10	
基本每股盈餘									
9750	基本每股盈餘合計	六(二十六)		18.94			11.00		
稀釋每股盈餘									
9850	稀釋每股盈餘合計	六(二十六)		18.30			10.27		

後附合併財務報表附註為本合併財務報告之一部分，請併同參閱。

董事長：廖祿立



經理人：黃朝豐



會計主管：林淑惠





美律實業股份有限公司
 合併資產負債表
 民國 106 年及 105 年 12 月 31 日

單位：新台幣千元

106 年	105 年		104 年		103 年		102 年		101 年		100 年	
	附註	普通股本	預收股本	資本公積	法定盈餘	特別盈餘	未分配盈餘	其他權益	主權	之益	庫藏股票	權益總額
	\$ 1,850,273	\$ -	\$ 1,342,694	\$ 911,876	\$ 269,144	\$ 1,257,083	\$ 227,552	\$ 41,188	\$ -	(\$ 103,058)	\$ 5,796,752	\$ 5,810,104
六(十九)				64,131	-	(64,131)	-	-	-	-	-	-
			3,483	-	-	(592,088)	-	-	-	-	(592,088)	(592,088)
六(十四)	352	-	-	-	-	-	-	-	-	-	3,835	3,835
六(十六)	-	15,420	177,330	-	-	-	-	-	(175,573)	-	17,177	17,177
	-	-	-	-	-	-	-	-	-	-	-	(13,029)
	-	-	-	-	-	2,011,140	-	-	-	-	2,011,140	2,011,146
六(十五)								50,151	-	-	(291,636)	(291,884)
	\$ 1,850,625	\$ 15,420	\$ 1,523,507	\$ 976,007	\$ 269,144	\$ 2,613,534	\$ 115,765	\$ 91,339	(\$ 175,573)	(\$ 103,058)	\$ 6,945,180	\$ 6,945,261
106 年												
106 年 1 月 1 日餘額	\$ 1,850,625	\$ 15,420	\$ 1,523,507	\$ 976,007	\$ 269,144	\$ 2,613,534	\$ 115,765	\$ 91,339	(\$ 175,573)	(\$ 103,058)	\$ 6,945,180	\$ 6,945,261
105 盈餘指撥及分配	-	-	-	201,114	-	(201,114)	-	-	-	-	-	-
現金股利	-	-	-	-	-	(1,736,538)	-	-	-	-	(1,736,538)	(1,736,538)
可轉換公司債轉換為普通股	134,873	-	1,335,337	-	-	-	-	-	-	-	1,470,210	1,470,210
股份基礎給付	19,223	(15,420)	126,460	-	-	-	-	-	(38,575)	4,315	96,003	96,003
106 年度淨利	-	-	-	-	-	3,622,205	-	-	-	-	3,622,205	3,622,209
本期其他綜合損益	-	-	-	-	-	(6,069)	(70,951)	3,384,112	-	-	3,307,092	3,307,089
106 年 12 月 31 日餘額	\$ 2,004,721	\$ -	\$ 2,985,304	\$ 1,177,121	\$ 269,144	\$ 4,292,018	\$ 186,716	\$ 3,475,451	(\$ 214,148)	(\$ 98,743)	\$ 13,704,152	\$ 13,704,234

後附合併財務報表附註為本合併財務報告之一部分，請併同參閱。



董事長：廖榮立



經理人：黃朝豐



會計主管：林淑惠


 美律實業股份有限公司及子公司
 合併現金流量表
 民國106年1月1日至12月31日及民國105年1月1日至12月31日

單位：新台幣仟元

	附註	106年1月1日 至12月31日	105年1月1日 至12月31日
營業活動之現金流量			
本期稅前淨利		\$ 4,257,260	\$ 2,470,306
調整項目			
收益費損項目			
折舊費用	六(八)(二十三)	143,772	265,429
攤銷費用	六(九)(二十三)	49,435	38,225
長期預付租金攤銷數	六(十)(二十三)	3,933	4,447
呆帳費用提列數		3,334	11,624
限制員工權利新股酬勞成本	六(十六)	70,872	1,757
庫藏股酬勞成本		17,013	-
透過損益按公允價值衡量之金融資產(負債)淨利益	六(二)	9,232	(21,060)
採用權益法之關聯企業及合資損益之份額	六(七)	(24,323)	(79,661)
利息收入		(37,149)	(24,039)
股利收入	六(二十一)	(32,930)	(5,808)
遞延政府補助收入轉列收入		(5,427)	(3,962)
處分不動產、廠房及設備損失(利益)	六(二十二)	3,306	(6,462)
處分無形資產損失		2,160	-
處分投資利益	六(二十二)	(1,200,621)	(37,433)
處分子公司利益	六(二十二)(二十七)	(18,223)	(468,177)
財務成本		26,831	29,955
與營業活動相關之資產/負債變動數			
與營業活動相關之資產之淨變動			
透過損益按公允價值衡量之金融資產	六(二)(二十七)	10,503	(393,695)
應收票據		-	(468)
應收帳款		(3,196,515)	(1,460,123)
其他應收款		(13,023)	(40,936)
其他應收款-關係人		(273,875)	-
存貨		(1,061,803)	(37,894)
其他流動資產		(543,816)	(376,488)
與營業活動相關之負債之淨變動			
應付票據		1,363	(1,595)
應付帳款		1,518,970	1,541,749
應付帳款-關係人		2,228,255	1,615,513
其他應付款		424,974	4,929
其他應付款-關係人		(16,210)	-
其他流動負債		(5,283)	121,142
淨確定福利負債-非流動		4,896	(16,830)
營運產生之現金流入		2,346,911	3,130,445
收取之利息		36,994	22,674
收取之股利		32,930	5,808
支付之利息	六(二十一)	(26,320)	(4,977)
支付之所得稅	六(二十五)	(349,201)	(135,648)
營業活動之淨現金流入		2,041,314	3,018,302

(續次頁)



美律實業股份有限公司及子公司
 合併現金流量表
 民國106年1月1日至12月31日及民國105年1月1日至12月31日

單位：新台幣仟元

附註	106年1月1日 至12月31日	105年1月1日 至12月31日
投資活動之現金流量		
指定為透過損益按公允價值衡量之金融資產變動數	\$ 520	\$ 83,700
取得備供出售金融資產-流動	-	(62,639)
取得備供出售金融資產-非流動	(729,408)	(138,714)
處分備供出售金融資產-流動	432	22,584
處分備供出售金融資產-非流動	1,323,828	59,342
購置不動產、廠房及設備	(688,885)	(185,508)
處分不動產、廠房及設備價款	12,505	63,773
取得無形資產	(67,556)	(95,273)
處分無形資產價款	(132)	-
其他應收款-關係人	64,557	(64,500)
其他非流動資產增加	(15,302)	(292,820)
存出保證金增加	(5,613)	(1,233)
其他非流動負債	-	3,000
處分子公司價款	187,155	(49,819)
投資活動之淨現金流入(流出)	82,101	(658,107)
籌資活動之現金流量		
短期借款增加數	1,784,967	309,321
其他非流動負債	(316)	9,323
發放現金股利	(1,736,538)	(592,088)
員工購買庫藏股	4,315	-
員工離職退回限制員工權利新股股款	(777)	-
發行限制員工權利新股	4,580	15,420
籌資活動之淨現金流入(流出)	56,231	(258,024)
匯率變動數	(170,694)	(155,000)
本期現金及約當現金增加數	2,008,952	1,947,171
期初現金及約當現金餘額	4,477,187	2,530,016
期末現金及約當現金餘額	\$ 6,486,139	\$ 4,477,187

後附合併財務報表附註為本合併財務報告之一部分，請併同參閱。

董事長：廖祿立



經理人：黃朝豐



會計主管：林淑惠





美律實業股份有限公司及子公司

合併財務報表附註

民國 106 年 12 月 31 日及 105 年 12 月 31 日

單位：新台幣仟元
(除特別註明者外)

一、公司沿革

美律實業股份有限公司(以下簡稱「本公司」)民國 64 年 12 月 24 日於中華民國設立，本公司及子公司(以下統稱「本集團」)主要營業項目為電器及視聽電子產品、無線通信機械器材、電腦及其週邊設備、電信管制射頻器材、醫療器材、電子零組件等之製造加工、修護、銷售及其設備之規劃設計、輸出及其與業務有關之生產、行銷管理諮詢顧問。本公司股票自民國 87 年 8 月起在中華民國證券櫃檯買賣中心買賣，復於民國 89 年 9 月起經核准轉至台灣證券交易所買賣。本公司於民國 94 年 9 月 1 日採取吸收合併之方式合併子公司-鴻鼎通訊股份有限公司，以本公司為存續公司，鴻鼎通訊股份有限公司為消滅公司。

二、通過財務報告之日期及程序

本合併財務報告於民國 107 年 2 月 26 日經董事會通過後發布。

三、新發布及修訂準則及解釋之適用

(一)已採用金融監督管理委員會(以下簡稱「金管會」)認可之新發布、修正後國際財務報導準則之影響

下表彙列金管會認可之民國 106 年適用之國際財務報導準則之新發布、修正及修訂之準則及解釋：

新發布/修正/修訂準則及解釋	國際會計準則理事會 發布之生效日
國際財務報導準則第10號、第12號及國際會計準則第28號之修正「投資個體：適用合併報表之例外規定」	民國105年1月1日
國際財務報導準則第11號之修正「取得聯合營運權益之會計處理」	民國105年1月1日
國際財務報導準則第14號「管制遞延帳戶」	民國105年1月1日
國際會計準則第1號之修正「揭露倡議」	民國105年1月1日
國際會計準則第16號及第38號之修正「可接受之折舊及攤銷方法之闡釋」	民國105年1月1日
國際會計準則第16號及第41號之修正「農業：生產性植物」	民國105年1月1日
國際會計準則第19號之修正「確定福利計畫：員工提撥金」	民國103年7月1日
國際會計準則第27號之修正「單獨財務報表之權益法」	民國105年1月1日

會

新發布/修正/修訂準則及解釋	發布之生效日
國際會計準則第36號之修正「非金融資產可回收金額之揭露」	民國103年1月1日
國際會計準則第39號之修正「衍生工具之約務更替與避險會計之持續適用」	民國103年1月1日
國際財務報導解釋第21號「公課」	民國103年1月1日
2010-2012週期之年度改善	民國103年7月1日
2011-2013週期之年度改善	民國103年7月1日
2012-2014週期之年度改善	民國105年1月1日

本集團經評估上述準則及解釋對本集團財務狀況與財務績效並無重大影響。

(二) 尚未採用金管會認可之新發布、修正後國際財務報導準則之影響

下表彙列金管會認可之民國 107 年適用之國際財務報導準則之新發布、修正及修訂之準則及解釋：

新發布/修正/修訂準則及解釋	國際會計準則理事會 發布之生效日
國際財務報導準則第2號之修正「股份基礎給付交易之分類及衡量」	民國107年1月1日
國際財務報導準則第4號之修正「於國際財務報導準則第4號『保險合約』下國際財務報導準則第9號『金融工具』之適用」	民國107年1月1日
國際財務報導準則第9號「金融工具」	民國107年1月1日
國際財務報導準則第15號「客戶合約之收入」	民國107年1月1日
國際財務報導準則第15號之修正「國際財務報導準則第15號『客戶合約之收入』之闡釋」	民國107年1月1日
國際會計準則第7號之修正「揭露倡議」	民國106年1月1日
國際會計準則第12號之修正「未實現損失之遞延所得稅資產之認列」	民國106年1月1日
國際會計準則第40號之修正「投資性不動產之轉列」	民國107年1月1日
國際財務報導解釋第22號「外幣交易與預收(付)對價」	民國107年1月1日
2014-2016週期之年度改善-國際財務報導準則第1號「首次採用國際財務報導準則」	民國107年1月1日
2014-2016週期之年度改善-國際財務報導準則第12號「對其他個體之權益之揭露」	民國106年1月1日
2014-2016週期之年度改善-國際會計準則第28號「投資關聯企業及合資」	民國107年1月1日

本集團經評估上述準則及解釋對本集團財務狀況與財務績效並無重大影響。

(三) 國際會計準則理事會已發布但尚未經金管會認可之國際財務報導準則之影響

下表彙列國際會計準則理事會已發布但尚未納入金管會認可之國際財務報導準則之新發布、修正及修訂之準則及解釋：

新發布/修正/修訂準則及解釋	國際會計準則理事會 發布之生效日
國際財務報導準則第9號之修正「具負補償之提前還款特性」	民國108年1月1日
國際財務報導準則第10號及國際會計準則第28號之修正「投資者與其關聯企業或合資間之資產出售或投入」	待國際會計準則理事會決定
國際財務報導準則第16號「租賃」	民國108年1月1日
國際財務報導準則第17號「保險合約」	民國110年1月1日
國際會計準則第19號之修正「計畫之修正、縮減或清償」	民國108年1月1日
國際會計準則第28號之修正「關聯企業與合資之長期權益」	民國108年1月1日
國際財務報導解釋第23號「不確定性之所得稅處理」	民國108年1月1日
2015-2017週期之年度改善	民國108年1月1日

除下列所述外，本集團經評估上述準則及解釋對本集團財務狀況與財務績效並無重大影響，相關影響金額待評估完成時予以揭露：

國際財務報導準則第16號「租賃」

國際財務報導準則第16號「租賃」取代國際會計準則第17號「租賃」及其相關解釋及解釋公告。此準則規定承租人應認列使用權資產及租賃負債（除租賃期間短於12個月或低價值標的資產之租賃外）；出租人會計處理仍相同，按營業租賃及融資租賃兩種類型處理，僅增加相關揭露。

四、重大會計政策之彙總說明

編製本合併財務報告所採用之主要會計政策說明如下。除另有說明外，此等政策在所有報導期間一致地適用。

(一) 遵循聲明

本合併財務報告係依據證券發行人財務報告編製準則與金管會認可之國際財務報導準則、國際會計準則、解釋及解釋公告（以下簡稱 IFRSs）編製。

(二) 編製基礎

1. 除下列重要項目外，本合併財務報告係按歷史成本編製：

- (1) 按公允價值衡量之透過損益按公允價值衡量之金融資產及負債（包括衍生工具）。
- (2) 按公允價值衡量之備供出售金融資產。
- (3) 按退休基金資產減除確定福利義務現值之淨額認列之確定福利負債。

2. 編製符合 IFRSs 之財務報告需要使用一些重要會計估計，在應用本集團的會計政策過程中亦需要管理階層運用其判斷，涉及高度判斷或複雜性之項目，或涉及合併財務報告之重大假設及估計之項目，請詳附註五說明。

(三) 合併基礎

1. 合併財務報告編製原則：

- (1) 本集團將所有子公司納入合併財務報告編製之個體。子公司指受本集團控制之個體(包括結構型個體)，當本集團暴露於來自對該個體之參與之變動報酬或對該等變動報酬享有權利，且透過對該個體之權力有能力影響該等報酬時，本集團即控制該個體。子公司自本集團取得控制之日起納入合併財務報告，於喪失控制之日起終止合併。
- (2) 集團內公司間之交易、餘額及未實現損益業已銷除。子公司之會計政策已作必要之調整，與本集團採用之政策一致。
- (3) 損益及其他綜合損益各組成部分歸屬於母公司業主及非控制權益；綜合損益總額亦歸屬於母公司業主及非控制權益，即使因而導致非控制權益發生虧損餘額。
- (4) 對子公司持股之變動若未導致喪失控制(與非控制權益之交易)，係作為權益交易處理，亦即視為與業主間進行之交易。非控制權益之調整金額與所支付或收取對價之公允價值間之差額係直接認列於權益。
- (5) 當集團喪失對子公司之控制，對前子公司之剩餘投資係按公允價值重新衡量，並作為原始認列金融資產之公允價值或原始認列投資關聯企業或合資之成本，公允價值與帳面金額之差額認列為當期損益。對於先前認列於其他綜合損益與該子公司有關之所有金額，其會計處理與本集團若直接處分相關資產或負債之基礎相同，亦即如先前認列為其他綜合損益之利益或損失，於處分相關資產或負債時將被重分類為損益，則當喪失對子公司之控制時，將該利益或損失自權益重分類為損益。

2. 列入合併財務報告之子公司：

投資公司 名稱	子公司 名稱	業務性質	所持股權百分比		說明
			106年12月31日	105年12月31日	
本公司	MERRY ELECTRONICS (HK) CO., LTD. (簡稱"MEST")	主要係買賣與本公司相同之產品。	100.00%	100.00%	
本公司	MERRY ELECTRONICS (THAILAND) CO., LTD. (簡稱"METC")	主要業務與本公司相同。	99.99%	99.99%	

投資公司 名稱	子公司 名稱	業務性質	所持股權百分比		說明
			106年12月31日	105年12月31日	
本公司	MERRY ELECTRONICS (U. S. A.) CO., LTD. (簡稱"MECA")	代理銷售聯屬 公司生產之麥 克風及安全系 統等產品。	99.90%	99.90%	
本公司	DANNY DYNAMICS LIMITED (簡稱"DANNY")	係從事一般投 資。	100.00%	100.00%	
本公司	MERRY ELECTRONICS (SINGAPORE) PTE. LTD. (簡稱"MESG")	其他電子元器 件和電路板 製造。	100.00%	100.00%	
本公司	MERRY HEALTHCARE CO., LTD. (簡稱"MHCH")	從事醫療器材 之販賣。	100.00%	100.00%	
MEST	美律電子(上海) 有限公司 (簡稱"MECS")	主要係買賣與 本公司相同之 產品。	49.00%	100.00%	註4
MEST	美律電子(深圳) 有限公司 (簡稱"MECL")	主要業務與本 公司相同。	100.00%	100.00%	
MEST	美律電子(惠州) 有限公司 (簡稱"MECH")	主要業務與本 公司相同。	49.00%	100.00%	註3
DANNY	Universal Capital Investment Limited (簡稱"UCIL")	係從事一般投 資業務。	100.00%	100.00%	
DANNY	MERRYTECH (HK) CO. LIMITED (簡稱"香港美特")	係從事一般投 資業務。	100.00%	100.00%	
香港美特	美特科技(蘇州) 有限公司 (簡稱"MECE")	主要業務與本 公司相同。	49.00%	49.00%	註2
MHCH	MERRY FULING CO., LTD. (簡稱"MHNC")	從事醫療器材 之販賣。	-	-	註1
MHCH	FULICARE CO., LTD. (簡稱"MHFC")	從事一般投資 。	100.00%	100.00%	
MHFC	富立康泰醫療科 技(蘇州)有限公 司(簡稱"MHFM")	從事醫療器 材之生產。	100.00%	100.00%	

MHFC	富耳加醫療器械 技術服務(蘇州)有 限公司 (簡稱"MHTS")	提供醫療器 材之技術服 務。	100.00%	註5 -
------	---	----------------------	---------	---------

註 1：本集團於民國 105 年 2 月出售 MERRY FULING CO., LTD. 75% 股權，致本集團喪失對該子公司之控制，與該子公司之相關之現金流量資訊，請見附註六(二十七)現金流量補充資訊。

註 2：因本集團未參與美特科技(蘇州)有限公司於民國 105 年 8 月之現金增資，致本集團喪失對該子公司之控制。因此本期未再合併其相關資產、負債，僅合併其 105 年 1 月 1 日至 8 月 31 日損益。與該子公司之相關之現金流量資訊，請見附註六(二十七)現金流量補充資訊。

註 3：本集團於民國 106 年 4 月出售美律電子(惠州)有限公司 44.95% 股權，且本集團未參與美律電子(惠州)有限公司於民國 106 年 4 月之現金增資，致本集團喪失對該子公司之控制。因此本期未再合併其相關資產、負債，僅合併其 106 年 1 月 1 日至 3 月 31 日損益。與該子公司之相關之現金流量資訊，請見附註六(二十七)現金流量補充資訊。

註 4：本集團於民國 106 年 4 月出售美律電子(上海)有限公司 51% 股權，致本集團喪失對該子公司之控制。因此本期未再合併其相關資產、負債，僅合併其 106 年 1 月 1 日至 3 月 31 日損益。請見附註六(二十七)現金流量補充資訊。

註 5：本集團於民國 106 年 4 月成立子公司-富耳加醫療機械技術服務(蘇州)有限公司。

3. 未列入合併財務報告之子公司：

無此情形。

4. 子公司會計期間不同之調整及處理方式：

無此情形。

5. 重大限制：

無此情形。

6. 對本集團具重大性之非控制權益之子公司：

無此情形。

(四) 外幣換算

本集團內每一個體之財務報告所列之項目，均係以該個體營運所處主要經濟環境之貨幣（即功能性貨幣）衡量。本合併財務報告係以本公司之功能性貨幣「新台幣」作為表達貨幣列報。

1. 外幣交易及餘額

- (1) 外幣交易採用交易日或衡量日之即期匯率換算為功能性貨幣，換算此等交易產生之換算差額認列為當期損益。
- (2) 外幣貨幣性資產及負債餘額，按資產負債表日之即期匯率評價調整，因調整而產生之換算差額認列為當期損益。
- (3) 外幣非貨幣性資產及負債餘額，屬透過損益按公平價值衡量者，按資產負債表日之即期匯率評價調整，因調整而產生之兌換差額認列為當期損益；屬透過其他綜合損益按公允價值衡量者，按資產負債表日之即期匯率評價調整，因調整而產生之兌換差額認列於其他綜合損益項目；屬非按公允價值衡量者，則按初始交易日之歷史匯率衡量。
- (4) 所有兌換損益於損益表之「其他利益及損失」列報。

2. 國外營運機構之換算

- (1) 功能性貨幣與表達貨幣不同之所有集團個體及關聯企業，其經營結果和財務狀況以下列方式換算為表達貨幣：
 - A. 表達於每一資產負債表之資產及負債係以該資產負債表日收盤匯率換算；
 - B. 表達於每一綜合損益表之收益及費損係以當期平均匯率換算；及
 - C. 所有因換算而產生之兌換差額認列為其他綜合損益。
- (2) 當部分處分或出售之國外營運機構為子公司時，係按比例將認列為其他綜合損益之累計兌換差額重新歸屬予該國外營運機構之非控制權益。惟當本公司即使仍保留對前子公司之部分權益，但已喪失對國外營運機構屬子公司之控制，則係以處分對國外營運機構之全部權益處理。

(五) 資產負債區分流動及非流動之分類標準

1. 資產符合下列條件之一者，分類為流動資產：

- (1) 預期將於正常營業週期中實現該資產，或意圖將其出售或消耗者。
- (2) 主要為交易目的而持有者。
- (3) 預期於資產負債表日後十二個月內實現者。
- (4) 現金或約當現金，但於資產負債表日後至少十二個月交換或用以清償負債受到限制者除外。

本集團將所有不符合上述條件之資產分類為非流動。

2. 負債符合下列條件之一者，分類為流動負債：

- (1) 預期將於正常營業週期中清償者。
- (2) 主要為交易目的而持有者。
- (3) 預期於資產負債表日後十二個月內到期清償者。
- (4) 不能無條件將清償期限遞延至資產負債表日後至少十二個月者。負債之條款，可能依交易對方之選擇，以發行權益工具而導致清償者，不影響其分類。

本集團將所有不符合上述條件之負債分類為非流動。

(六) 約當現金

約當現金係指短期並具高度流動性之投資，該投資可隨時轉換成定額現金且價值變動之風險甚小。定期存款符合前述定義且其持有目的係為滿足營運上之短期現金承諾者，分類為約當現金。

(七) 透過損益按公允價值衡量之金融資產

1. 透過損益按公允價值衡量之金融資產係指持有供交易之金融資產或原始認列時被指定為透過損益按公允價值衡量之金融資產。金融資產若在取得時主要係為短期內出售，則分類為持有供交易之金融資產。衍生工具除依避險會計被指定為避險項目外，均分類為持有供交易之金融資產。本集團於金融資產符合下列條件之一時，於原始認列時將其指定為透過損益按公允價值衡量：

- (1) 係混合(結合)合約；或
- (2) 可消除或重大減少衡量或認列不一致；或
- (3) 係依書面之風險管理或投資策略，以公允價值基礎管理並評估其績效之投資。

2. 本集團對於符合交易慣例之持有供交易之金融資產係採用交易日會計，於原始認列時被指定為透過損益按公允價值衡量之金融資產係採用交易日會計。

3. 透過損益按公允價值衡量之金融資產，於原始認列時按公允價值衡量，相關交易成本則認列為當期損益。續後按公允價值衡量，其公允價值之變動認列於當期損益。

(八) 備供出售金融資產

1. 備供出售金融資產係指定為備供出售或未被分類為任何其他類別之非衍生金融資產。

2. 本集團對於符合交易慣例之備供出售金融資產係採用交易日會計。

3. 備供出售金融資產於原始認列時按其公允價值加計交易成本衡量，續後

按公允價值衡量，其公允價值之變動認列於其他綜合損益。

(九) 應收票據及帳款

係屬原始產生之應收票據及帳款，係在正常營業過程中就商品銷售或服務提供所產生之應收客戶款項。於原始認列時按公允價值衡量，後續採有效利息法按攤銷後成本扣除減損後之金額衡量。惟屬未付息之短期應收帳款，因折現影響不重大，後續以原始發票金額衡量。

(十) 金融資產減損

1. 本集團於每一資產負債表日，評估是否已經存在減損之任何客觀證據，顯示某一或一組金融資產於原始認列後發生損失事項，且該損失事項對一金融資產或一組金融資產之估計未來現金流量具有能可靠估計之影響。
2. 本集團經評估當已存在減損之客觀證據，且已發生減損損失時，按以下處理：

(1) 以攤銷後成本衡量之金融資產

係以該資產帳面金額與估計未來現金流量按該金融資產原始有效利率折現之現值間之差額，認列減損損失於當期損益。當後續期間減損損失金額減少，且該減少能客觀地與認列減損後發生之事項相連結，則先前認列之減損損失在未認列減損情況下於迴轉日應有之攤銷後成本之限額內於當期損益迴轉。認列及迴轉減損損失之金額係藉由備抵帳戶調整資產之帳面金額。

(2) 備供出售金融資產

係以該資產之取得成本與現時公允價值間之差額，再減除該金融資產先前列入損益之減損損失，自其他綜合損益重分類至當期損益。屬債務工具投資者，當其公允價值於後續期間增加，且該增加能客觀地連結至減損損失認列後發生之事項，則該減損損失於當期損益迴轉。屬權益工具投資者，其已認列於損益之減損損失不得透過當期損益迴轉。認列及迴轉減損損失之金額係藉由備抵帳戶調整資產之帳面金額。

(十一) 金融資產之除列

當本集團對收取來自金融資產現金流量之合約權利失效時，將除列金融資產。

(十二) 存貨

存貨按成本與淨變現價值孰低者衡量，成本依加權平均法決定。製成品及在製品之成本包括原料、直接人工、其他直接成本及生產相關之製造費用（按正常產能分攤），惟不包括借款成本。比較成本與淨變現價值孰低時，採逐項比較法，淨變現價值係指在正常營業過程中之估計售價減除至完

工尚須投入之估計成本及相關變動銷售費用後之餘額。

(十三) 採用權益法之投資/關聯企業

1. 關聯企業指所有本集團對其有重大影響而無控制之個體，一般係直接或間接持有其 20% 以上表決權之股份。本集團對關聯企業之投資採用權益法處理，取得時依成本認列。
2. 本集團對關聯企業取得後之損益份額認列為當期損益，對其取得後之其他綜合損益份額則認列為其他綜合損益。
3. 本集團與關聯企業間交易所產生之未實現損益業已依其對關聯企業之權益比例銷除；除非證據顯示該交易所轉讓之資產已減損，否則未實現損失亦予以銷除。關聯企業之會計政策已作必要之調整，與本集團採用之政策一致。

(十四) 不動產、廠房及設備

1. 不動產、廠房及設備係以取得成本為入帳基礎，並將購建期間之有關利息資本化。
2. 後續成本只有在與該項目有關之未來經濟效益很有可能流入本集團，且該項目之成本能可靠衡量時，才包括在資產之帳面金額或認列為一項單獨資產。被重置部分之帳面金額應除列。所有其他維修費用於發生時認列為當期損益。
3. 不動產、廠房及設備之後續衡量採成本模式，除土地不提折舊外，其他按估計耐用年限以直線法計提折舊。不動產、廠房及設備各項組成若屬重大，則單獨提列折舊。
4. 本集團於每一財務年度結束對各項資產之殘值、耐用年限及折舊方法進行檢視，若殘值及耐用年限之預期值與先前之估計不同時，或資產所含之未來經濟效益之預期消耗型態已有重大變動，則自變動發生日起依國際會計準則第 8 號「會計政策、會計估計變動及錯誤」之會計估計變動規定處理。各項資產之耐用年限如下：

房 屋 及 建 築	5	~	60	年
機 器 設 備	2	~	10	年
運 輸 設 備	7	~	12	年
辦 公 設 備	5	~	10	年
其 他	2	~	10	年

(十五) 租賃資產/營業租賃(承租人)

營業租賃之給付扣除自出租人收取之任何誘因，於租賃期間內按直接法

攤銷認列為當期損益。

(十六) 無形資產

1. 電腦軟體

電腦軟體以取得成本認列，依直線法按估計耐用年限 3~8 年攤銷。

2. 商譽

商譽係因企業合併採收購法而產生。

3. 其他無形資產主要係專利權、商標權及營業權等，採直線法攤銷，攤銷年限為 3~10 年。

(十七) 非金融資產減損

1. 本集團於資產負債表日針對有減損跡象之資產，估計其可回收金額，當可回收金額低於其帳面價值時，則認列減損損失。可回收金額係指一項資產之公允價值減處分成本或其使用價值，兩者較高者。除商譽外，當以前年度已認列資產減損之情況不存在或減少時，則迴轉減損損失，惟迴轉減損損失而增加之資產帳面金額，不超過該資產若未認列減損損失情況下減除折舊或攤銷後之帳面金額。

2. 商譽應定期估計其可回收金額。當可回收金額低於其帳面價值時，則認列減損損失。商譽減損之減損損失於以後年度不予迴轉。

3. 商譽為減損測試之目的，分攤至現金產生單位。此項分攤是依據營運部門辨認，將商譽分攤至預期可從產生商譽之企業合併而受益之現金產生單位或現金產生單位群組。

(十八) 借款

借款於原始認列時按公允價值扣除交易成本後之金額衡量，後續就扣除交易成本後之價款與贖回價值之任何差額採有效利息法按攤銷後成本於借款期間內衡量。

(十九) 應付帳款及票據

應付帳款及票據係在正常營業過程中自供應商取得商品或勞務而應支付之義務。於原始認列時按公允價值衡量，後續採有效利息法按攤銷後成本衡量。惟屬未付息之短期應付帳款，因折現影響不重大，後續以原始發票金額衡量。

(二十) 透過損益按公允價值衡量之金融負債

1. 透過損益按公允價值衡量之金融負債係指持有供交易之金融負債或原始認列時被指定為透過損益按公允價值衡量之金融負債。分類為持有供交易之金融負債係於取得時之主要目的為短期內再買回，及除依避

險會計被指定為避險工具外之衍生工具。本集團於金融負債符合下列條件之一時，於原始認列時將其指定為透過損益按公允價值衡量：

- (1)係混合(結合)合約；或
- (2)可消除或重大減少衡量或認列不一致；或
- (3)係依書面之風險管理政策，以公允價值基礎管理並評估其績效之工具。

2. 透過損益按公允價值衡量之金融負債，於原始認列時按公允價值衡量，相關交易成本則認列為當期損益。續後按公允價值衡量，其公允價值之變動認列於當期損益。

(二十一) 金融負債及權益工具

本集團發行之應付可轉換公司債，嵌入有轉換權(即持有人可選擇轉換為本集團普通股之權利，且為固定金額轉換固定數量之股份)、賣回權及買回權，於初始發行時將發行價格依發行條件區分為金融資產、金融負債或權益，其處理如下：

- (1)嵌入本集團發行應付可轉換公司債之賣回權與買回權，於原始認列時以其公允價值之淨額帳列「透過損益按公允價值衡量之金融資產或負債」；後續於資產負債表日，按當時之公允價值評價，差額認列「透過損益按公允價值衡量之金融資產(負債)利益或損失」。
- (2)應付可轉換公司債之主契約於原始認列時按公允價值衡量，與贖回價值間之差額認列為應付公司債溢折價，列為應付公司債之加項或減項；後續採有效利息法按攤銷後成本於債券流通期間內認列為當期損益，作為「財務成本」之調整項目。
- (3)嵌入本集團發行應付可轉換公司債之轉換權係符合權益之定義，於原始認列時，就發行金額扣除上述「透過損益按公允價值衡量之金融資產或負債」及「應付公司債淨額」後之剩餘價值帳列「資本公積－認股權」，後續不再重新衡量。
- (4)發行應付可轉換公司債之任何直接歸屬之交易成本，按原始帳面金額比例分配至負債和權益之組成部分。
- (5)當持有人轉換時，帳列負債組成部分(包括「應付公司債」及「透過損益按公允價值衡量之金融資產或負債」)按其分類之後續衡量方法處理，再以前述依負債組成部分之帳面價值加計「資本公積－認股權」之帳面價值作為換出普通股之發行成本。

(二十二) 衍生金融工具

衍生工具於原始認列時按簽訂合約當日之公允價值衡量，續後按公允

價值衡量，其公允價值之變動認列於當期損益。

(二十三) 員工福利

1. 短期員工福利

短期員工福利係以預期支付之非折現金額衡量，並於相關服務提供時認列為費用。

2. 退休金

(1) 確定提撥計畫

對於確定提撥計畫，係依權責發生基礎將應提撥之退休基金數額認列為當期之退休金成本。預付提撥金於可退還現金或減少未來給付之範圍內認列為資產。

(2) 確定福利計畫

A. 確定福利計畫下之淨義務係以員工當期或過去服務所賺得之未來福利金額折現計算，並以資產負債表日之確定福利義務現值減除計畫資產之公允價值。確定福利淨義務每年由精算師採用預計單位福利法計算，折現率則使用政府公債（於資產負債表日）之市場殖利率。

B. 確定福利計畫產生再衡量數於發生當期認列於其他綜合損益，並表達於保留盈餘。

3. 員工酬勞及董監酬勞

員工酬勞及董監酬勞係於具法律或推定義務且金額可合理估計時，認列為費用及負債。嗣後決議實際配發金額與估列金額有差異時，則按會計估計變動處理。另以股票發放員工酬勞者，計算股數之基礎為董事會決議日前一日收盤價。

(二十四) 員工股份基礎給付

1. 以權益交割之股份基礎給付協議係於給與日以所給與權益商品之公允價值衡量所取得之員工勞務，於既得期間認列為酬勞成本，並相對調整權益。權益商品之公允價值應反映市價既得條件及非既得條件之影響。認列之酬勞成本係隨著預期將符合服務條件及非市價既得條件之獎酬數量予以調整，直至最終認列金額係以既得日既得數量認列。

2. 限制員工權利新股：

(1) 於給與日以所給與之權益商品公允價值基礎於既得期間認列酬勞成本。

(2) 未限制參與股利分配之權利且員工於既得期間內離職無須返還其已取得之股利，於股利宣告日對屬於預計將於既得期間內離職

員工之股利部分按股利之公允價值認列酬勞成本。

- (3) 員工須支付價款取得限制員工權利新股，員工若於既得期間離職，員工應返還股票，本公司亦須退回價款，於給與日就預計將於既得期間內離職員工所支付之價款部分認列為負債，並對屬於預計最終既得員工所支付價款部分認列為「資本公積-限制員工權利新股」。

(二十五) 所得稅

1. 所得稅費用包含當期及遞延所得稅。除與列入其他綜合損益或直接列入權益之項目有關之所得稅分別列入其他綜合損益或直接列入權益外，所得稅係認列於損益。
2. 本集團依據營運及產生應課稅所得之所在國家在資產負債表日已立法之稅率計算當期所得稅。管理階層就適用所得稅相關法規定期評估所得稅申報之狀況，並在適用情況下根據預期須向稅捐機關支付之稅款估列所得稅負債。未分配盈餘依所得稅法加徵 10% 之所得稅，嗣盈餘產生年度之次年度於股東會通過盈餘分派案後，始就實際盈餘之分派情形，認列 10% 之未分配盈餘所得稅費用。
3. 遞延所得稅採用資產負債表法，按資產及負債之課稅基礎與其於合併資產負債表之帳面金額所產生之暫時性差異認列。若投資子公司及關聯企業產生之暫時性差異，本集團可以控制暫時性差異迴轉之時點，且暫時性差異很有可能於可預見之未來不會迴轉者則不予認列。遞延所得稅採用在資產負債表日已立法，並於有關之遞延所得稅資產實現或遞延所得稅負債清償時預期適用之稅率為準。
4. 遞延所得稅資產於暫時性差異很有可能用以抵減未來應課稅所得之範圍內認列，並於每一資產負債表日重新評估未認列及已認列之遞延所得稅資產。
5. 因購置設備或技術、研究發展支出及股權投資等而產生之未使用所得稅抵減遞轉後期部分，係在很有可能未來課稅所得以供未使用所得稅抵減使用之範圍內，認列遞延所得稅資產。

(二十六) 股本

1. 普通股分類為權益。直接歸屬於發行新股或認股權之增額成本以扣除所得稅後之淨額於權益中列為價款減項。
2. 本公司買回已發行股票時，將所支付之對價包括任何可直接歸屬之增額成本以稅後淨額認列為股東權益之減項。買回之股票後續再發行時，所收取之對價扣除任何可直接歸屬之增額成本及所得稅影響後與帳面價值之差額認列為股東權益之調整。

(二十七) 股利分配

分派予本公司股東之股利於本公司股東會決議分派股利時於財務報告認列，分派現金股利認列為負債，分派股票股利則認列為待分配股票股利，並於發行新股基準日時轉列普通股。

(二十八) 收入認列

本集團製造並銷售無線電器材、通信電子設備、消費性電子產品、及電子零組件等相關產品。收入係正常營業活動中對公司外顧客銷售商品已收或應收對價之公允價值，以扣除增值稅、銷貨退回、數量折扣及折讓之淨額表達。本公司銷貨型態主要分為直接出貨及發貨倉銷貨收入，直接出貨係商品銷售於商品交付予買方、銷貨金額能可靠衡量且未來經濟效益很有可能流入企業時認列收入；發貨倉銷貨係於客戶提貨時(移轉風險與報酬)使認列收入。當與所有權相關之重大風險與報酬已移轉予顧客，本公司對商品既不持續參與管理亦未維持有效控制且顧客根據銷售合約接受商品，或有客觀證據顯示所有接受條款均已符合時，商品交付方屬發生。

(二十九) 政府補助

政府補助於可合理確信企業將遵循政府補助所附加之條件，且將可收到該項補助時，按公允價值認列。若政府補助之性質係補償本集團發生之費用，則在相關費用發生期間依有系統之基礎將政府補助認列為當期損益。與不動產、廠房及設備有關之政府補助，認列為非流動負債，並按相關資產之估計耐用年限以直線法認列為當期損益。

(三十) 營運部門

本集團營運部門資訊與提供給主要營運決策者之內部管理報告採一致之方式報導。主要營運決策者負責分配資源予營運部門並評估其績效。

五、重大會計判斷、假設及估計不確定性之主要來源

本集團編製本合併財務報告時，管理階層已運用其判斷以決定所採用之會計政策，並依據資產負債表日當時之情況對於未來事件之合理預期以作出會計估計及假設。所作出之重大會計估計與假設可能與實際結果存有差異，將考量歷史經驗及其他因子持續評估及調整。該等估計及假設具有導致資產及負債帳面金額於下個財務年度重大調整之風險。請詳下列對重大會計判斷、估計與假設不確定性之說明：

(一) 會計政策採用之重要判斷

本集團依據國際會計準則第 39 號「金融工具:認列與測量」決定個別金融資

產一權益投資是否發生減損，於作此項決定時需重大判斷。本集團評估個別權益投資之公允價值低於其成本的時間及金額，以及被投資者之財務健全情況和短期業務前景，包括產業及部門績效、技術變遷以及營運及融資現金流量等因素。

當個別權益投資公允價值低於其成本之情況係屬大幅度或持久性時，本集團將於財務報告認列減損損失，對於分類為「備供出售金融資產」者，將自其認列累計公允價值於其他綜合損益之金額轉列當期損益。

(二)重要會計估計及假設

1. 商譽減損評估

商譽減損之評估過程依賴本集團之主觀判斷，包含辨認現金產生單位及分攤資產負債和商譽至相關現金產生單位，及決定相關現金產生單位之可回收金額。

民國 106 年 12 月 31 日，本集團商譽之帳面金額為 139,735 仟元。

2. 存貨之評價

由於存貨須以成本與淨變現價值孰低者計價，故本集團必須運用判斷及估計決定資產負債表日存貨之淨變現價值。由於科技快速變遷，本集團評估資產負債表日存貨因正常損耗、過時陳舊或無市場銷售價值之金額，並將存貨成本沖減至淨變現價值。此存貨評價主要係依未來特定期間內之產品需求為估計基礎，故可能產生重大變動。

民國 106 年 12 月 31 日，本集團存貨之帳面金額為 2,203,391 仟元。

3. 金融資產—無活絡市場之未上市(櫃)公司股票(帳列備供出售金融資產—非流動)公允價值衡量

本集團持有之無活絡市場之未上市(櫃)公司股票，其公允價值衡量主要係參考近期籌資活動、同類型公司評價、公司技術發展情形、市場狀況及其他經濟指標所做估計。任何判斷及估計之變動，均可能會影響其公允價值之衡量。有關金融工具公允價值之說明，請詳附註十二、(三)。

民國 106 年 12 月 31 日，本集團之未上市(櫃)公司股票(帳列備供出售金融資產—非流動)之帳面金額為 151,215 仟元。

六、重要會計項目之說明

(一)現金及約當現金

	106年12月31日	105年12月31日
庫存現金及週轉金	\$ 28,026	\$ 21,296
支票存款及活期存款	4,425,891	3,516,773
定期存款	1,157,159	390,098
短期票券	875,063	549,020
合計	<u>\$ 6,486,139</u>	<u>\$ 4,477,187</u>

1. 本集團往來之金融機構信用品質良好，且本集團與多家金融機構往來以分散信用風險，預期發生違約之可能性甚低。
2. 本集團未有將現金及約當現金提供質押之情形。
3. 本集團三個月以上到期之定期存款已分類至其他流動資產，請詳附註六(六)之說明。

(二)透過損益按公允價值衡量之金融資產及負債

項	目	106年12月31日	105年12月31日
流動項目：			
持有供交易之金融資產			
-基金	\$	251,262	\$ 112,690
-非避險之衍生金融工具		8,568	6,298
-股票		153,333	134,616
-轉換公司債贖回權		6	1,053
		<u>413,169</u>	<u>254,657</u>
持有供交易之金融			
資產評價調整		12,365	21,597
小計		<u>425,534</u>	<u>276,254</u>
指定為透過損益按公允			
價值衡量之金融資產			
-收益型商品		45,650	46,170
合計	\$	<u>471,184</u>	<u>\$ 322,424</u>

項	目	106年12月31日	105年12月31日
流動項目：			
持有供交易金融負債			
-非避險之衍生金融工具	\$	8,337	\$ 3,949

1. 本集團認列之淨利益如下：

	<u>106年度</u>	<u>105年度</u>
透過損益按公允價值衡量之		
金融資產(負債)淨利益	\$ 603,638	\$ 101,269

2. 有關非避險之衍生金融資產之交易及合約資訊說明如下：

<u>106年12月31日</u>			
<u>金融商品</u>	<u>合約金額 (名目本金)</u>	<u>契約期間</u>	<u>約定價格</u>
遠期外匯-預售	<u>USD 52,000仟元</u>	106.11.27~107.02.08	NTD 29.595~29.944
遠期外匯-預購	<u>USD 77,000仟元</u>	106.11.23~107.03.13	NTD 29.498~29.888
<u>105年12月31日</u>			
<u>金融商品</u>	<u>合約金額 (名目本金)</u>	<u>契約期間</u>	<u>約定價格</u>
遠期外匯-預售	<u>USD 7,987仟元</u>	105.10.12~106.04.17	THB 35.840
遠期外匯-預售	<u>USD 21,000仟元</u>	105.12.05~106.01.24	NTD 31.920~32.200
遠期外匯-預購	<u>USD 8,000仟元</u>	105.10.12~106.04.17	THB 35.780
遠期外匯-預購	<u>USD 21,000仟元</u>	105.12.05~106.04.26	NTD 31.855~32.115

本集團簽訂之遠期外匯交易係為規避進口及外銷價款之匯率風險，惟未適用避險會計。

3. 民國 106 年 12 月 31 日已成交尚未支付之款項為 4,667 仟元(帳列其他應付款)，民國 105 年 12 月 31 日已成交尚未收取之款項為 161,574 仟元(帳列其他應收款)。

(三) 備供出售金融資產

項目	106年12月31日	105年12月31日
流動項目：		
封閉型基金	\$ 833	\$ 1,265
股票	-	59,971
公司債	199,768	142,560
小計	200,601	203,796
備供出售金融資產評價調整	(15,329)	(15,082)
合計	\$ 185,272	\$ 188,714
非流動項目：		
公開發行公司股票	\$ 726,870	\$ 253,669
未公開發行公司股票	118,149	115,398
小計	845,019	369,067
備供出售金融資產評價調整	3,495,185	118,672
累計減損-備供出售金融資產	(2,976)	(2,976)
合計	\$ 4,337,228	\$ 484,763

1. 本集團於民國 106 年及 105 年度因公允價值變動認列於其他綜合損益之金額分別為利益 4,583,518 仟元及利益 83,532 仟元，自權益重分類至當期損益之金額分別為 1,200,621 仟元及 37,433 仟元。
2. 本集團投資債務工具之對象的信用品質良好，信用評等均為 AA+ 以上。
3. 本集團於民國 106 年及 105 年度就持有之債務工具認列之利息收入分別為 8,071 仟元及 6,489 仟元。
4. 民國 106 年 12 月 31 日已成交尚未收取之款項為 129,339 仟元(帳列其他應收款)。

(四) 應收帳款

	106年12月31日	105年12月31日
應收帳款	\$ 6,462,730	\$ 3,627,168
減：備抵銷售退回及折讓	(2,858)	(4,598)
減：備抵呆帳	(3,390)	(17,296)
	\$ 6,456,482	\$ 3,605,274

1. 本集團之應收帳款為未逾期且未減損者依據本集團之授信標準的信用品質資訊如下：

	106年12月31日	105年12月31日
群組1	\$ 6,117,748	\$ 3,201,266
群組2	292,502	77,951
	<u>\$ 6,410,250</u>	<u>\$ 3,279,217</u>

群組 1 為國際型客戶；群組 2 為非國際型客戶。

2. 已逾期但未減損之金融資產之帳齡分析如下：

	106年12月31日	105年12月31日
30天內	\$ 49,271	\$ 321,833
31-90天	694	8,260
91-180天	173	177
181天以上	2,342	508
	<u>\$ 52,480</u>	<u>\$ 330,778</u>

以上係以逾期天數為基準進行之帳齡分析。

3. 已減損金融資產之變動分析：

(1) 於民國 106 年及 105 年 12 月 31 日止，本集團個別評估已減損之應收帳款金額分別為 0 仟元及 17,173 仟元。

(2) 備抵呆帳變動表如下：

	106年度		
	個別評估	群組評估	合計
期初餘額	\$ 17,173	\$ 123	\$ 17,296
本期提列呆帳損失	-	3,334	3,334
因無法收回而沖銷之款項 (17,173)	-	(17,173)
合併個體減少數	-	(62)	(62)
匯率影響數	-	(5)	(5)
期末餘額	<u>\$ -</u>	<u>\$ 3,390</u>	<u>\$ 3,390</u>
	105年度		
	個別評估	群組評估	合計
期初餘額	\$ -	\$ 351	\$ 351
本期提列呆帳損失	17,173	-	17,173
本期迴轉減損損失	-	(205)	(205)
匯率影響數	-	(23)	(23)
期末餘額	<u>\$ 17,173</u>	<u>\$ 123</u>	<u>\$ 17,296</u>

4. 本集團並未持有任何的擔保品。

(五) 存 貨

	106年12月31日		
	成本	備抵呆滯及跌價損失	帳面金額
原料	\$ 790,590	(\$ 11,104)	\$ 779,486
在製品	338,996	(625)	338,371
製成品	1,107,445	(21,911)	1,085,534
合計	\$ 2,237,031	(\$ 33,640)	\$ 2,203,391

	105年12月31日		
	成本	備抵呆滯及跌價損失	帳面金額
原料	\$ 627,143	(\$ 24,692)	\$ 602,451
在製品	153,901	(575)	153,326
製成品	423,885	(1,059)	422,826
合計	\$ 1,204,929	(\$ 26,326)	\$ 1,178,603

本集團當期認列為費損之存貨成本：

	106年度	105年度
已出售存貨成本	\$ 21,974,120	\$ 13,434,226
存貨呆滯及跌價損失	7,314	5,996
報廢損失	36,357	134,935
存貨盤盈(虧)	185	(1,962)
	\$ 22,017,976	\$ 13,573,195

(六) 其他流動資產

	106年12月31日	105年12月31日
進項稅額	\$ 177,129	\$ 218,000
應退稅款	481,443	173,485
三個月以上到期之定期存款	100,000	-
其他	125,764	70,836
	\$ 884,336	\$ 462,321

(七) 採用權益法之投資

1. 明細如下：

	106年12月31日	105年12月31日
重大關聯企業		
美特科技(蘇州)有限公司(MECE)	\$ 2,425,963	\$ 2,452,652
美律電子(惠州)有限公司(MECH)	291,590	-
不重大關聯企業		
陸合企業股份有限公司(陸合)	64,029	57,657
美律電子(上海)有限公司(MECS)	1,514	-
	\$ 2,783,096	\$ 2,510,309

2. 採用權益法之關聯企業損益之份額如下：

被投資公司	106年度	105年度
美特科技(蘇州)有限公司(MECE)	\$ 224	\$ 117,005
美律電子(惠州)有限公司(MECH)	20,782	-
美律電子(上海)有限公司(MECS)	(2,930)	-
陸合企業股份有限公司(陸合)	6,247	(37,344)
	<u>\$ 24,323</u>	<u>\$ 79,661</u>

3. 關聯企業

(1) 本集團重大關聯企業之基本資訊如下：

公司名稱	主要營業場所	持股比率		關係之性質	衡量方法
		106年12月31日	105年12月31日		
美特科技(蘇州)有限公司(MECE)	中國大陸	49.00%	49.00%	持有20%以上之表決權	權益法
美律電子(惠州)有限公司(MECH)	中國大陸	49.00%	100.00%	持有20%以上之表決權	權益法

- a. MECE 於民國 105 年 8 月辦理現金增資而本集團未參與；本集團於民國 106 年 4 月出售 MECH 44.95% 股權，且本集團未參與 MECH 民國 106 年 4 月之現金增資；致本集團對上開公司之持股比率均由 100% 降為 49%，喪失對該等公司之控制力，因此不列入合併個體，改為採用權益法之投資。請詳附註六(二十七)現金流量補充資訊說明。
- b. 考量海外廠處招工不易及增加用地取得困難，本集團為擴大生產基地，於民國 106 年 9 月 11 日經董事會決議通過與東莞立訊精密工業有限公司合資設立廣東立訊美律電子有限公司，擬由本集團出資人民幣 98,000 仟元等值美元取得 49% 股權，惟截至民國 107 年 2 月 27 日止，資金尚未匯出。

(2)本集團重大關聯企業之彙總性財務資訊如下：

資產負債表

	美特科技(蘇州)有限公司	
	106年12月31日	105年12月31日
流動資產	\$ 6,018,875	\$ 4,239,729
非流動資產	6,246,974	2,439,567
流動負債	(5,391,728)	(1,591,049)
非流動負債	(1,678,832)	(67,699)
淨資產總額	\$ 5,195,289	\$ 5,020,548
占關聯企業淨資產之份額	\$ 2,545,692	\$ 2,460,068
逆側流已(未)實現損益	(119,729)	(7,416)
關聯企業帳面價值	\$ 2,425,963	\$ 2,452,652

綜合損益表

	美特科技(蘇州)有限公司	
	106年度	105年度
收入	\$ 7,680,843	\$ 3,858,136
繼續營業單位本期淨(損)利	187,155	188,101
停業單位損益	-	-
其他綜合損益(稅後淨額)	-	-
本期綜合損益總額	\$ 187,155	\$ 188,101

資產負債表

	美律電子(惠州)有限公司	
	106年12月31日	
流動資產	\$	1,468,872
非流動資產		417,399
流動負債	(1,257,463)
非流動負債	(28,396)
淨資產總額	\$	600,412
占關聯企業淨資產之份額	\$	294,202
逆側流已(未)實現損益	(2,612)
關聯企業帳面價值	\$	291,590

綜合損益表

	美律電子(惠州)有限公司	
	106年度	
收入	\$	2,735,811
繼續營業單位本期淨損		34,278
停業單位損益		-
其他綜合損益(稅後淨額)		-
本期綜合損益總額	\$	34,278

(3) 本集團個別不重大關聯企業之經營結果之份額彙總如下：

	106年度	105年度
採用權益法之關聯企業及合資損益之份額	\$ 3,317	(\$ 37,344)
其他綜合損益(稅後淨額)	(36)	(5,192)
本期綜合損益總額	\$ 3,281	(\$ 42,536)

(以下空白)

(八) 不動產、廠房及設備

106年度

成本	期初餘額	本期增加	本期減少	合併個體		淨兌換		期末餘額
				減少數	差額	差額	額	
土地	\$ 49,688	\$ 237,924	\$ -	\$ -	\$ 474	\$ -	\$ 288,086	
土地改良物	588	-	-	-	8	-	596	
房屋及建築	1,175,266	151,797	(6,009)	(318,160)	(17,169)	(17,169)	985,725	
機械設備	788,536	325,936	(35,304)	(44,260)	(2,735)	(2,735)	1,032,173	
運輸設備	19,172	2,661	(3,989)	(674)	(351)	(351)	16,819	
辦公設備	169,934	48,508	(9,273)	(10,082)	(1,767)	(1,767)	197,320	
其他	117,615	14,951	(8,112)	(17,803)	(1,620)	(1,620)	105,031	
未完工程	2,409	-	(2,176)	(154)	(79)	(79)	-	
合計	<u>2,323,208</u>	<u>\$ 781,777</u>	<u>(\$ 64,863)</u>	<u>(\$ 391,133)</u>	<u>(\$ 23,239)</u>	<u>(\$ 23,239)</u>	<u>2,625,750</u>	
累計折舊								
土地改良物	(\$ 167)	\$ 117	\$ -	\$ -	(\$ 4)	(\$ 4)	288	
房屋及建築	(346,127)	(33,773)	1,747	\$ 33,271	4,904	(339,978)	339,978	
機械設備	(439,923)	(83,992)	28,988	12,952	4,029	(477,946)	477,946	
運輸設備	(11,625)	(1,588)	2,638	601	277	(9,697)	9,697	
辦公設備	(124,541)	(17,341)	9,146	4,868	1,411	(126,457)	126,457	
其他	(93,215)	(6,961)	6,533	14,261	1,476	(77,906)	77,906	
合計	<u>(1,015,598)</u>	<u>(\$ 143,772)</u>	<u>\$ 49,052</u>	<u>\$ 65,953</u>	<u>\$ 12,093</u>	<u>(1,032,272)</u>	<u>\$ 1,593,478</u>	

105年度

成本	期初餘額	本期增加	本期減少	本期移轉	合併個體減少數	淨兌換差額	期末餘額
土地	\$ 50,032	\$ -	\$ -	\$ -	-	(\$ 344)	\$ 49,688
土地改良物	595	-	-	-	-	(7)	588
房屋及建築	1,745,521	24,093	(13,143)	-	(481,401)	(99,804)	1,175,266
機械設備	2,360,210	174,727	(109,388)	94,471	(1,603,000)	(128,484)	788,536
運輸設備	22,939	1,218	(3,839)	-	-	(1,146)	19,172
辦公設備	250,577	25,747	(10,854)	(103)	(82,332)	(13,101)	169,934
其他	209,271	29,987	(12,176)	1,592	(98,023)	(13,036)	117,615
未完工程	31,095	5,653	(3,579)	9,109	(20,129)	(1,522)	2,409
合計	4,670,240	\$ 261,425	(\$ 152,979)	\$ 86,851	(\$ 2,284,885)	(\$ 257,444)	2,323,208

累計折舊	期初餘額	本期增加	本期減少	本期移轉	合併個體減少數	淨兌換差額	期末餘額
土地改良物	(\$ 50)	(\$ 119)	\$ -	\$ -	-	\$ 2	(\$ 167)
房屋及建築	(463,863)	(61,898)	2,135	-	146,620	30,879	(346,127)
機械設備	(1,062,210)	(166,282)	77,173	181	649,983	61,232	(439,923)
運輸設備	(14,668)	(1,490)	3,839	-	-	694	(11,625)
辦公設備	(170,134)	(20,886)	6,158	-	50,944	9,377	(124,541)
其他	(119,202)	(14,754)	6,363	-	26,126	8,252	(93,215)
合計	(1,830,127)	(\$ 265,429)	\$ 95,668	\$ 181	\$ 873,673	\$ 110,436	(1,015,598)
	\$ 2,840,113						\$ 1,307,610

(九) 無形資產

106年度

成本	期初餘額	本期增加	本期減少	合併個體減少數	淨兌換差額	期末餘額
商譽	\$ 139,735	\$ -	\$ -	\$ -	\$ -	\$ 139,735
專利權	17,235	2,029	-	-	-	19,264
電腦軟體	297,929	75,580	(571)	(45)	629	373,522
其他	2,215	1,099	(2,028)	-	(144)	1,142
合計	457,114	\$ 78,708	(\$ 2,599)	(\$ 45)	\$ 485	533,663

累計攤銷	期初餘額	本期增加	本期減少	合併個體減少數	淨兌換差額	期末餘額
專利權	(11,777)	(\$ 2,541)	\$ -	\$ -	\$ -	(14,318)
電腦軟體	(144,381)	(46,894)	571	4	(111)	(190,811)
合計	(156,158)	(\$ 49,435)	\$ 571	4	(\$ 111)	(205,129)
總計	\$ 300,956					\$ 328,534

105年度

成本	期初餘額	本期增加	本期減少	本期移轉	合併個體		淨兌換	期末餘額
					減少數	差額		
商譽	\$ 139,735	\$ -	\$ -	\$ -	\$ -	\$ -	\$ -	\$ 139,735
專利權	11,743	5,492	-	-	-	-	-	17,235
商標權	13,790	-	-	-	(13,790)	-	-	-
電腦軟體	192,754	64,562	(18,268)	93,322	(32,344)	(2,097)	(2,097)	297,929
其他	24,823	-	-	-	(22,427)	(181)	(181)	2,215
合計	382,845	70,054	(18,268)	93,322	(68,561)	(2,278)	(2,278)	457,114

累計攤銷

專利權	(10,293)	\$ 1,484	\$ -	\$ -	\$ -	\$ -	\$ -	(11,777)
電腦軟體	(138,276)	(36,741)	18,268	(7)	16,010	(3,635)	(3,635)	(144,381)
合計	(148,569)	(38,225)	18,268	(7)	16,010	(3,635)	(3,635)	(156,158)
總計	\$ 234,276							\$ 300,956

1. 無形資產攤銷明細如下：

	<u>106年度</u>	<u>105年度</u>
營業成本	\$ 8,912	\$ 11,364
推銷費用	2,026	1,499
管理費用	15,013	10,456
研發費用	<u>23,484</u>	<u>14,906</u>
	<u>\$ 49,435</u>	<u>\$ 38,225</u>

2. 本集團依據使用價值計算之可收回金額超過帳面金額，故商譽並未發生減損，用於計算使用價值之主要假設如下：

所使用之現金流量推估係依據經管理階層核定之五年期財務預算，因公司致力開發藍芽訂單，且依民國 102 年至 106 年度經驗，其銷售額分別較前一年度成長 17%、74%、5%、94%及 84%，故預期民國 107 年度至民國 111 年因逐年新產品推出及技術提升，致銷售額分別較前一年度成長 10%、10%、10%、10%及 10%。

管理階層根據以前的績效及其對市場發展之預期決定預算毛利率。所採用之加權平均成長率與產業報告之預測一致。所採用之折現率 14.36%為稅前比率並反映相關營運部門之特定風險。

(十) 其他非流動資產

	<u>106年12月31日</u>	<u>105年12月31日</u>
土地使用權	\$ 44,386	\$ 91,281
預付設備款(含無形資產)	23,573	44,540
存出保證金	14,128	8,622
其他	<u>18,456</u>	<u>10,359</u>
	<u>\$ 100,543</u>	<u>\$ 154,802</u>

1. 子公司 MEST 分別於民國 79 年及民國 84 年與個人及香港港泰玩具有限公司簽訂位於香港新界沙田區之土地使用權合約，租用年限為 25 年至 58 年，於租約簽訂時業已全額支付。
2. 子公司 MECL 分別於民國 83 年、民國 90 年及民國 94 年與中華人民共和國簽訂位於深圳市寶安區之設定土地使用權合約，租用年限均為 50 年，於租約簽訂時業已全額支付。
3. MECH 於民國 101 年與中華人民共和國簽訂位於惠州龍門縣之設定土地使用權合約，租用年限為 50 年，於租約簽訂時業已全額支付。因 MECH 於民國 106 年 12 月 31 日之資產、負債並未併入合併報表，故該土地使用權已不再列示。

4. 上述土地使用權攤銷費用明細如下：

	106年度	105年度
營業成本	\$ 2,765	\$ 3,027
管理費用	1,168	1,420
	<u>\$ 3,933</u>	<u>\$ 4,447</u>

(十一) 短期借款

借款性質	106年12月31日	利率區間	擔保品
銀行借款			
信用借款	<u>\$ 2,172,618</u>	0.76%~2.08%	-
借款性質	105年12月31日	利率區間	擔保品
銀行借款			
信用借款	<u>\$ 381,771</u>	3.02%~3.03%	-

(十二) 其他應付款

	106年12月31日	105年12月31日
應付薪資及獎金	\$ 327,507	\$ 304,002
應付員工酬勞	272,251	128,625
應付董監酬勞	90,750	43,733
應付設備款(含無形資產)	106,979	23,901
其他	241,085	98,758
	<u>\$ 1,038,572</u>	<u>\$ 599,019</u>

(十三) 其他流動負債

	106年12月31日	105年12月31日
預收款項	\$ 2,486	\$ 40,637
應付公司債—一年內到期	14,955	-
其他流動負債—其他	215,750	217,035
合計	<u>\$ 233,191</u>	<u>\$ 257,672</u>

(十四) 應付公司債

	106年12月31日	105年12月31日
應付公司債	\$ 14,975	\$ 1,503,580
減：應付公司債折價	(20)	(26,167)
小計	14,955	1,477,413
減：一年內到期部分	(14,955)	-
合計	<u>\$ -</u>	<u>\$ 1,477,413</u>

1. 本公司於民國 104 年 1 月 29 日發行之國內第一次無擔保可轉換公司債如下：

(1) 本公司國內第一次無擔保轉換公司債之發行條件如下

- A. 本公司經主管機關核准募集及發行國內第一次無擔保轉換公司債，發行總額計 1,507,500 仟元，票面利率 0%，發行期間 3 年，流通期間自民國 104 年 1 月 29 日至 107 年 1 月 29 日。本轉換公司債到期時按債券面額之 100.5% 以現金一次償還。本轉換公司債於民國 104 年 1 月 29 日於財團法人中華民國證券櫃檯買賣中心掛牌交易。
- B. 本轉換公司債券持有人自本債券發行日後屆滿一個月翌日起，至到期日止，除依法令規定須暫停過戶期間本公司無償配股停止過戶日、現金股息停止過戶日或現金增資認股停止過戶日前十五個營業日起，至權利分派基準日止之期間及辦理減資基準日起至減資換發股票開始交易日前一日止之外，得隨時透過交易券商轉知台灣集中保管結算所股份有限公司向本公司請求轉換為普通股，轉換後普通股之權利義務與原已發行之普通股相同。
- C. 本轉換公司債之轉換價格係依轉換辦法規定之訂價模式予以訂定，續後轉換價格遇有本公司因反稀釋條款之情況，將依轉換辦法規定之訂價模式予以調整。截至民國 106 年 12 月 31 日止，本轉換公司債轉換價格為每股 105.7 元。
- D. 當本轉換公司債發行滿一個月翌日起至發行期間屆滿前四十日止，本公司普通股收盤價連續三十個營業日超過當時轉換價格 30% 時，或本轉換公司債發行滿一個月翌日起至發行期間屆滿前四十日止，本轉換公司債流通在外餘額低於原發行總額之 10% 時，本公司得於其後任何時間按債券面額以現金收回其全部債券。
- E. 依轉換辦法規定，所有本公司收回（包括由櫃檯買賣中心買回）、償還或已轉換之本轉換公司債將註銷，且所有尚隨附於公司債之權利義務亦將併同消滅，不再發行。

(2) 於民國 106 年 12 月 31 日止，本轉換公司債面額計 \$1,492,526 已轉換為普通股 13,487 仟股。本轉換債發行後，遇有本公司已發行之普通股股份增加，本公司應依發行條款規定公式調整本債券之轉換價格為每股 105.7 元。

2. 本公司於發行可轉換公司債時，依據國際會計準則第 32 號規定，將屬權益性質之轉換權與各負債組成要素分離，帳列「資本公積－認股權」計 683 仟元。另嵌入之買回權，依據國際會計準則第 39 號規定，因其與主契約債務商品之經濟特性及風險非緊密關聯，故予以分離處理，並以其淨額帳列「透過損益按公允價值衡量之金融資產或負債」。

(十五) 退休金

1. (1) 本公司依據「勞動基準法」之規定，訂有確定福利之退休辦法，適用於民國 94 年 7 月 1 日實施「勞工退休金條例」前所有正式員工之服務年資，以及於實施「勞工退休金條例」後選擇繼續適用勞動基準法員工之後續服務年資。員工符合退休條件者，退休金之支付係根據服務年資及退休前 6 個月之平均薪資計算，15 年以內(含)的服務年資每滿一年給予兩個基數，超過 15 年之服務年資每滿一年給予一個基數，惟累積最高以 45 個基數為限。本公司按月就薪資總額 5.1% 提撥退休基金，以勞工退休準備金監督委員會之名義專戶儲存於台灣銀行，另就經理人薪資 8% 提撥退休基金。另本公司於每年年度終了前，估算前項勞工退休準備金專戶餘額，若該餘額不足給付次一年度內預估符合退休條件之勞工依前述計算之退休金數額，本公司將於次年度三月底前一次提撥其差額。

(2) 資產負債表認列之金額如下：

	106年12月31日	105年12月31日
確定福利義務現值	\$ 154,607	\$ 145,598
計畫資產公允價值	(42,475)	(40,036)
淨確定福利負債	\$ 112,132	\$ 105,557

(3) 淨確定福利負債之變動如下：

	確定福利義務現值	計畫資產公允價值	淨確定福利負債
106年度			
1月1日餘額	\$ 145,598	(\$ 40,036)	\$ 105,557
當期服務成本	1,112	-	1,112
利息費用(收入)	1,794	(494)	1,300
	148,499	(40,530)	107,969
再衡量數：			
計畫資產報酬(不包括包含於利息收入或費用之金	-	150	150
人口統計假設變動影響數	6	-	6
財務假設變動影響數	(1,565)	-	(1,565)
經驗調整	8,328	-	8,328
	6,769	150	6,919
提撥退休基金	-	(2,756)	(2,756)
支付退休金	(661)	661	-
12月31日餘額	\$ 154,607	(\$ 42,475)	\$ 112,132

	確定福利義務現值	計畫資產公允價值	淨確定福利負債
105年度			
1月1日餘額	\$ 141,034	(\$ 22,167)	\$ 118,867
當期服務成本	1,096	-	1,096
利息費用(收入)	1,729	(263)	1,466
	<u>143,859</u>	<u>(22,430)</u>	<u>121,429</u>
再衡量數：			
計畫資產報酬(不包括包含於利息收入或費用之金	-	31	31
人口統計假設變動影響數	(1)	-	(1)
財務假設變動影響數	5,212	-	5,212
經驗調整	(1,722)	-	(1,722)
	<u>3,489</u>	<u>31</u>	<u>3,520</u>
提撥退休基金	-	(19,392)	(19,392)
支付退休金	(1,755)	1,755	-
12月31日餘額	\$ <u>145,593</u>	(\$ <u>40,036</u>)	\$ <u>105,557</u>

(4) 本公司之確定福利退休計畫基金資產，係由臺灣銀行按該基金年度投資運用計畫所定委託經營項目之比例及金額範圍內，依勞工退休基金收支保管及運用辦法第六條之項目（即存放國內外之金融機構，投資國內外上市、上櫃或私募之權益證券及投資國內外不動產之證券化商品等）辦理委託經營，相關運用情形係由勞工退休基金監理會進行監督。該基金之運用，其每年決算分配之最低收益，不得低於依當地銀行二年定期存款利率計算之收益，若有不足，則經主管機關核准後由國庫補足。因本公司無權參與該基金之運作及管理，故無法依國際會計準則第19號第142段規定揭露計畫資產公允價值之分類。民國106年及105年12月31日構成該基金總資產之公允價值，請詳政府公告之各年度之勞工退休基金運用報告。

(5) 有關退休金之精算假設彙總如下：

	106年度	105年度
折現率	<u>1.00%</u>	<u>1.25%</u>
未來薪資增加率	<u>3.00%</u>	<u>3.36%</u>

對於未來死亡率之假設係按照台灣壽險業第五回經驗生命表估計。

因採用之主要精算假設變動而影響之確定福利義務現值分析如下：

	折現率		未來薪資增加率	
	增加0.25%	減少0.25%	增加0.25%	減少0.25%
106年12月31日				
對確定福利義務現值	<u>(\$ 3,705)</u>	<u>\$ 3,857</u>	<u>\$ 3,771</u>	<u>(\$ 3,643)</u>
之影響				
105年12月31日				
對確定福利義務現值	<u>(\$ 3,713)</u>	<u>\$ 3,871</u>	<u>\$ 3,781</u>	<u>(\$ 3,648)</u>
之影響				

上述之敏感度分析係基於其他假設不變的情況下分析單一假設變動之影響。實務上許多假設的變動則可能是連動的。敏感度分析係與計算資產負債表之淨退休金負債所採用的方法一致。

本期編製敏感度分析所使用之方法與假設與前期相同。

- (6) 本公司於民國 107 年度預計支付予退休計畫之提撥金額為 3,418 仟元。
- (7) 截至民國 106 年 12 月 31 日，該退休計畫之加權平均存續期間為 10 年。退休金支付之到期分析如下：

短於1年	\$	6,752
1-2年		8,556
2-5年		39,837
5年以上		113,137
	<u>\$</u>	<u>168,282</u>

2. (1) 自民國 94 年 7 月 1 日起，本公司依據「勞工退休金條例」，訂有確定提撥之退休辦法，適用於本國籍之員工。本公司就員工選擇適用「勞工退休金條例」所定之勞工退休金制度部分，每月按薪資之 6% 提繳勞工退休金至勞保局員工個人帳戶，員工退休金之支付依員工個人之退休金專戶及累積收益之金額採月退休金或一次退休金方式領取。
- (2) 大陸子公司 MECL 按中華人民共和國政府規定之養老保險制度每月依當地員工薪資總額之一定比率提撥養老保險金，每位員工之退休金由政府管理統籌安排，本集團除按月提撥外，無進一步義務。
- (3) 民國 106 年及 105 年度，本集團依上開退休金辦法認列之退休金成本分別為 94,159 仟元及 137,280 仟元。惟 MECE 及 MECH、MECS 分別於民國 105 年 8 月及民國 106 年 4 月起已非合併個體，故該等公司之退休金成本分別自民國 105 年 8 月及民國 106 年 4 月未予納入合併財務報告。

(十六) 股份基礎給付

本公司於民國 106 年 4 月 27 日及民國 105 年 5 月 9 日經董事會決議發行限制員工權利新股，新股發行給與日分別為民國 106 年 12 月 29 日、民國 106 年 6 月 16 日及民國 105 年 12 月 21 日，相關資訊如下：

1. 民國 106 年及 105 年度，本公司之股份基礎給付協議如下：

協議之類型	給與日	給與數量	合約期間	既得條件
限制員工權利新股計畫	民國105年12月21日	1,542單位	3年	註
限制員工權利新股計畫	民國106年06月16日	458單位	3年	註
庫藏股轉讓予員工	民國106年10月30日	95單位	-	-
限制員工權利新股計畫	民國106年12月29日	196單位	3年	註

註：依員工繼續服務期間（一至三年不等）之不同，員工可按各通知書上所載之股數，依 30%、30%、40% 之比率分三年既得給予之股數。限制員工權利新股之既得尚需達成以下條件：

- (1) 服務屆滿 1 年仍在職，且達成本公司最近一年度之合併財務報表績效及個人績效評核標準，最高既得 30%。
- (2) 服務屆滿 2 年仍在職，且達成本公司最近一年度之合併財務報表績效及個人績效評核標準，累計最高既得 60%。
- (3) 服務屆滿 3 年仍在職，且達成本公司最近一年度之合併財務報表績效及個人績效評核標準，累計最高既得 100%。
- (4) 獲配員工於既得期間內離職或遇有未達既得條件者，就未達既得條件之股份由本公司以發行價格全數收買並予以註銷。

上述本公司發行之限制員工權利新股，在未達既得條件前不得轉讓，且有關股東權益事項皆委託信託保管機構代為行使之。

2. 上述股份基礎給付協議之詳細資訊如下：

(1) 2016 年第一次限制員工權利新股計畫

	106年		105年	
	認股權 數量	加權平均 (元)	認股權 數量	加權平均 (元)
期初流通在外認股權	1,542	\$ -	-	\$ -
給與限制員工權利新股	-	-	1,542	125
既得限制員工權利新股	(440)	-	-	-
註銷限制員工權利新股	(65)	-	-	-
期末流通在外認股權	<u>1,037</u>	-	<u>1,542</u>	-

(2) 2016年第二次限制員工權利新股計畫

	106年		105年	
	認股權 數量	加權平均 (元)	認股權 數量	加權平均 (元)
期初流通在外認股權	-	\$ -	-	\$ -
給與限制員工權利新股	458	187	-	-
註銷限制員工權利新股 (13)	(13)	-	-	-
期末流通在外認股權	<u>445</u>	-	<u>-</u>	-

(3) 2017年第一次限制員工權利新股計畫

	106年		105年	
	認股權 數量	加權平均 (元)	認股權 數量	加權平均 (元)
期初流通在外認股權	-	\$ -	-	\$ -
給與限制員工權利新股	196	195	-	-
期末流通在外認股權	<u>196</u>	-	<u>-</u>	-

3. 本公司給與日給與之股份基礎給付交易使用本公司給與日本公司股票之收盤價作為公平價值之衡量，相關資訊如下：

協議之類型	給與日	股價	履約 價格	預期 波動率	預期存 續期間	預期 股利	無風險 利率	每單位 公允價值
2016年第一次限制員工權利新股計畫	105.12.21	125.0	10	-	-	-	-	115
2016年第二次限制員工權利新股計畫	106.6.16	187.0	10	-	-	-	-	177
庫藏股轉讓予員工	106.10.30	220.0	45.42	-	-	-	-	174.58
2017年第一次限制員工權利新股計畫	106.12.29	194.5	0	-	-	-	-	194.5

4. 股份基礎給付交易產生之費用如下：

	106年度	105年度
權益交割	\$ <u>87,885</u>	\$ <u>1,757</u>

(十七) 股本

1. 民國 106 年 12 月 31 日止，本公司額定資本額為 4,000,000 仟元，分為 400,000 仟股(含員工認股權憑證可認購股數 5,000 仟股)，實收資本額為 2,004,721 仟元，每股面額 10 元。

本公司普通股期初與期末流通在外股數調節如下(單位：仟股)：

	106年度	105年度
1月1日	\$ 185,062	\$ 185,027
註銷員工限制權利新股	(78)	-
限制員工權利新股	2,000	-
可轉換公司債執行轉換	13,488	35
12月31日	<u>\$ 200,472</u>	<u>\$ 185,062</u>

本公司於民國 105 年 5 月 9 日經董事會決議發行限制員工權利新股(請詳附註六、(十六))，並於民國 105 年 8 月 18 日經主管機關申報生效，每股認股價格為 10 元，分次發行普通股計分別為 1,542 仟股及 458 仟股，並分別於民國 106 年 2 月 24 日及民國 106 年 7 月 17 日辦理變更登記完竣；本次發行普通股之權利義務於員工達成既得條件前限制股份之轉換權利外，餘與其他已發行普通股相同。

本公司於民國 106 年 4 月 27 日經董事會決議發行限制員工權利新股(請詳附註六、(十六))，並於民國 106 年 11 月 29 日經主管機關申報生效，新股增資基準日為民國 107 年 1 月 22 日，每股認股價格為 0 元，分次發行普通股計分別為 196 仟股及 1,304 仟股，本次發行普通股之權利義務於員工達成既得條件前限制股份之轉換權利外，餘與其他已發行普通股相同。

2. 庫藏股

(1)本公司庫藏股票變動情形如下(單位：仟股)：

106年度				
買回原因	期初股數	本期增加	本期減少	期末股數
轉讓予員工	<u>2,269</u>	<u>-</u>	<u>(95)</u>	<u>2,174</u>
105年度				
買回原因	期初股數	本期增加	本期減少	期末股數
轉讓予員工	<u>2,269</u>	<u>-</u>	<u>-</u>	<u>2,269</u>

(2)證券交易法規定公司對買回發行在外股份之數量比例，不得超過公司已發行股份總數百分之十，收買股份之總金額，不得逾保留盈餘加計發行股份溢價及已實現之資本公積金額。

(3)本公司持有之庫藏股票依證券交易法規定不得質押，於未轉讓前亦不得享有股東權利。

(4)依證券交易法規定，因供轉讓股份予員工所買回之股份，應於買回之日起三年內將其轉讓，逾期未轉讓者，視為公司未發行股份，並應辦理變更登記銷除股份。而為維護公司信用及股東權益所買回股份，應於買回之日起六個月內辦理變更登記銷除股份。

(十八) 資本公積

依公司法規定，超過票面金額發行股票所得之溢額及受領贈與之所得之資本公積，除得用於彌補虧損外，於公司無累積虧損時，按股東原有股份之比例發給新股或現金。另依證券交易法之相關規定，以上開資本公積撥充資本時，每年以其合計數不超過實收資本額百分之十為限。公司非於盈餘公積填補資本虧損仍有不足時，不得以資本公積補充之。

	106年度				
	發行溢價	認股權	限制員工 權利股票	其他	合計
1月1日	\$1,266,154	\$ 68,567	\$ 177,330	\$ 11,456	\$1,523,507
發行限制員工權利新股	-	-	119,188	-	119,188
既得限制員工權利新股	50,577	-	(50,577)	-	-
註銷限制員工權利股票	-	-	(9,741)	-	(9,741)
可轉換公司債轉換普通股	1,403,221	(67,884)	-	-	1,335,337
庫藏股轉讓員工	-	-	-	17,013	17,013
12月31日	<u>\$2,719,952</u>	<u>\$ 683</u>	<u>\$ 236,200</u>	<u>\$ 28,469</u>	<u>\$2,985,304</u>

	105年度				
	發行溢價	認股權	限制員工 權利股票	其他	合計
1月1日	\$1,262,492	\$ 68,746	\$ -	\$ 11,456	\$1,342,694
發行限制員工權利新股	-	-	177,330	-	177,330
可轉換公司債轉換普通股	3,662	(179)	-	-	3,483
12月31日	<u>\$1,266,154</u>	<u>\$ 68,567</u>	<u>\$ 177,330</u>	<u>\$ 11,456</u>	<u>\$1,523,507</u>

(十九) 保留盈餘

1. 依本公司章程規定，本公司年度決算後所得純益，除依法扣繳所得稅外，應先彌補以往年度虧損，次就其餘額提存百分之十為法定盈餘公積金，必要時依法提列或迴轉特別盈餘公積後，加計上年度未分配盈餘為累積可分配盈餘，由董事會擬具分派議案，提請股東會決議分派之。董事會擬具盈餘分派議案，股東紅利之總額應為累積可分配盈餘百分之三十至百分之八十，其中現金紅利應為股東紅利總額百分之五以上。
2. 本公司股利政策如下：因本公司所處環境多變，企業生命週期正值穩定成長階段，為考量健全公司財務結構、營運盈餘之狀況及未來擴展營運規模之需要，擬採剩餘股利政策。為激勵員工及經營團隊，本公司當年度如有獲利，應提撥員工酬勞百分之五至百分之十及董監事酬勞不高於百分之二。員工酬勞以股票或現金方式分派時，應由董事會以董事三分之二以上之出席及出席董事過半數同意之決議行之，並報告於股東會，員工酬勞發給股票或現金之對象包括符合一定條件之從屬公司員工。

3. 法定盈餘公積除彌補公司虧損及按股東原有股份之比例發給新股或現金外，不得使用之，惟發給新股或現金者，以該項公積超過實收資本額百分之二十五之部分為限。
4. (1) 本公司分派盈餘時，依法令規定須就當年度資產負債表日之其他權益項目借方餘額提列特別盈餘公積始得分派，嗣後其他權益項目借方餘額迴轉時，迴轉金額得列入可供分派盈餘中。
- (2) 首次採用 IFRSs 時，民國 101 年 4 月 6 日金管證發字第 1010012865 號函提列之特別盈餘公積，本公司於嗣後使用、處分或重分類相關資產時，就原提列特別盈餘公積之比例予以迴轉，前述相關資產若為投資性不動產時，屬土地部分於處分或重分類時迴轉，屬土地以外之部分，則於使用期間逐期迴轉。截至 106 年 12 月 31 日止，屬前述之歷年公積餘額尚有 269,144 仟元。
5. 本公司於民國 106 年 6 月 14 日及 105 年 6 月 29 日經股東會決議分別發放現金股利 9.5 元及現金股利 3.2 元。上述民國 105 年及 104 年度之盈餘分配情形與本公司民國 106 年 2 月 23 日及 105 年 5 月 9 日之董事會提議並無差異。
6. 本公司於民國 107 年 2 月 26 日經董事會決議通過民國 106 年度發放現金股利 16.44 元。
7. 有關員工酬勞及董監酬勞資訊，請詳附註六(二十四)。

(二十) 其他權益項目

106年度	外幣換算	備供出售投資	員工未賺得酬勞成本	總計
1月1日	(\$ 115,765)	\$ 91,339	(\$ 175,573)	(\$ 199,999)
發行限制員工權利新股	-	-	(119,188)	(119,188)
限制員工權利股票攤銷	-	-	70,871	70,871
註銷限制員工權利新股	-	-	9,742	9,742
評價調整	-	4,583,518	-	4,583,518
評價調整轉出	-	(1,200,621)	-	(1,200,621)
評價調整-關聯企業	-	-	-	-
評價調整之稅額	-	1,215	-	1,215
外幣換算差異數:				
- 集團	(157,729)	-	-	(157,729)
- 集團之稅額	18,417	-	-	18,417
- 關聯企業	77,377	-	-	77,377
- 關聯企業之稅額	(9,016)	-	-	(9,016)
12月31日	(\$ 186,716)	\$ 3,475,451	(\$ 214,148)	\$ 3,074,587

105年度	員工未賺得酬			總計
	外幣換算	備供出售投資	勞成本	
1月1日	\$ 227,552	\$ 41,188	\$ -	\$ 268,740
發行限制員工權利新股	-	-	(177,330)	(177,330)
限制員工權利股票攤銷	-	-	1,757	1,757
評價調整	-	83,532	-	83,532
評價調整轉出	-	(37,433)	-	(37,433)
評價調整之稅額	-	4,052	-	4,052
外幣換算差異數：				
- 集團	(305,836)	-	-	(305,836)
- 集團之稅額	51,992	-	-	51,992
- 關聯企業	(106,510)	-	-	(106,510)
- 關聯企業之稅額	17,037	-	-	17,037
12月31日	<u>(\$ 115,765)</u>	<u>\$ 91,339</u>	<u>(\$ 175,573)</u>	<u>(\$ 199,999)</u>

(二十一)其他收入

	106年度	105年度
股利收入	\$ 32,930	\$ 5,808
銀行存款利息	29,078	17,550
非透過損益按公允價值衡量之		
金融資產之利息收入	8,071	6,489
政府補助款	5,427	10,156
樣品收入	7,570	15,584
租金收入	1,701	1,210
其他	30,153	28,049
合計	<u>\$ 114,930</u>	<u>\$ 84,846</u>

(二十二)其他利益及(損失)

	106年度	105年度
淨外幣兌換(損失)利益	(\$ 237,569)	\$ 92,126
透過損益按公允價值	603,638	101,269
衡量之金融資產(負債)		
淨利益		
處分不動產、廠房及設備		
(損失)利益	(3,306)	6,462
處分無形資產損失	(2,160)	-
處分投資利益	1,200,621	37,433
處分子公司利益	18,223	468,177
其他(損失)利益	(6,986)	(23,102)
合計	<u>\$ 1,572,461</u>	<u>\$ 682,365</u>

上開處分子公司利益請詳附註六(二十七)之說明。

(二十三)費用性質之額外資訊

	<u>106年度</u>	<u>105年度</u>
員工福利費用	\$ 2,583,380	\$ 2,652,704
折舊費用	143,772	265,429
攤銷費用(註)	53,368	42,672
合計	<u>\$ 2,780,520</u>	<u>\$ 2,960,805</u>

註：係包含土地使用權攤銷數。

(二十四)員工福利費用

	<u>106年度</u>	<u>105年度</u>
薪資費用	\$ 2,262,318	\$ 2,328,118
股份基礎給付	87,885	1,757
勞健保費用	45,558	37,231
退休金費用	96,571	140,462
其他用人費用	91,048	145,136
合計	<u>\$ 2,583,380</u>	<u>\$ 2,652,704</u>

1. 依本公司章程規定，本公司依當年度獲利狀況扣除累積虧損後，如尚有餘額，應提撥員工酬勞 5%至 10%，董事及監察人酬勞不高於 2%。
2. 本公司員工酬勞及董監酬勞估列如下：

	<u>106年度</u>	<u>105年度</u>
員工酬勞	\$ 272,251	\$ 128,626
董監酬勞	90,750	43,733
	<u>\$ 363,001</u>	<u>\$ 172,359</u>

上述金額帳列薪資費用科目。其中，民國 106 年度係依截至當期止之獲利情況，分別以 6%及 2%估列。

經董事會決議之民國 105 年度員工酬勞及董監酬勞與民國 105 年度財務報告認列之金額一致。

本公司董事會通過之員工及董監酬勞相關資訊可至公開資訊觀測站查詢。

(二十五) 所得稅

1. 所得稅費用

(1) 所得稅費用組成部分：

	106年度	105年度
當期所得稅：		
當期所得產生之所得稅	\$ 531,027	\$ 245,658
未分配盈餘加徵	5,251	-
以前年度所得稅(高)低估數	(9,272)	6,437
當期所得稅總額	527,006	252,095
遞延所得稅：		
暫時性差異之原始產生及迴轉	108,045	207,065
所得稅費用	\$ 635,051	\$ 459,160

(2) 與其他綜合損益相關之所得稅費用：

	106年度	105年度
國外營運機構財務報表 換算之兌換差額變動 - 集團	(\$ 18,417)	(\$ 51,992)
國外營運機構財務報表 換算之兌換差額 - 關聯企業	9,016	(17,037)
備供出售金融資產公允價值變動	(1,215)	(4,052)
確定福利義務之再衡量數	(886)	(599)
	(\$ 11,502)	(\$ 73,680)

2. 所得稅費用與會計利潤關係：

	106年度	105年度
當期所得稅：		
稅前淨利按法令稅率計算所得	\$ 822,353	\$ 478,493
按稅法規定應剔除之費用	975	4,645
按稅法規定免課稅之所得	(300,557)	-
投資抵減之所得稅影響數	(36,205)	(30,415)
最低稅負制之所得稅影響數	87,976	-
當期暫時性差異當期稅率與 實現年度稅率差異影響數	64,530	-
未分配盈餘加徵	5,251	-
以前年度所得稅(高)低估數	(9,272)	6,437
所得稅費用	\$ 635,051	\$ 459,160

3. 因暫時性差異、課稅損失及投資抵減而產生之各遞延所得稅資產或負債金額如下：

	106年度			12月31日
	1月1日	認列於 損益	認列於其他 綜合淨利	
暫時性差異：				
-遞延所得稅資產：				
未實現兌換損失	(\$ 8,562)	\$ 12,374	\$ -	\$ 3,812
課稅損失	2,244	(2,113)	-	131
確定福利義務之 再衡量數	12,940	-	886	13,826
備抵呆帳	10,554	(4,641)	-	5,913
退休金未實際撥存數	5,280	1,156	-	6,436
未實現減損損失	506	89	-	595
累積未休假獎金	3,912	648	-	4,560
備抵存貨呆滯及 跌價損失	4,874	(2,095)	-	2,779
固定資產折舊財 稅差異	2,423	-	-	2,423
海外長期投資損失	(155)	-	-	(155)
補助款收入財稅差	4,327	(4,089)	-	238
公司債折價攤銷	7,313	(7,313)	-	-
投資抵減	-	17,624	-	17,624
其他	(210)	1,670	-	1,460
小計	<u>\$ 45,446</u>	<u>\$ 13,310</u>	<u>\$ 886</u>	<u>\$ 59,642</u>
-遞延所得稅負債：				
海外長期投資利益	(\$ 325,594)	(\$ 121,685)	\$ -	(447,279)
長期股權投資累 積換算調整數	(37,953)	-	9,401	(28,552)
土地增值稅準備	(800)	-	-	(800)
金融商品未實現 評價損失(利益)	(17,801)	330	1,215	(16,256)
小計	<u>(\$ 382,148)</u>	<u>(\$ 121,355)</u>	<u>\$ 10,616</u>	<u>(\$ 492,887)</u>

105年度

	105年度			
	1月1日	認列於 損益	認列於其他 綜合淨利	12月31日
暫時性差異：				
-遞延所得稅資產：				
未實現兌換損失	(\$ 6,657)	(\$ 1,905)	\$ -	(\$ 8,562)
課稅損失	173	2,071	-	2,244
確定福利義務之 再衡量數	12,341	-	599	12,940
備抵呆帳	7,635	2,919	-	10,554
退休金未實際撥 存數	7,897	(2,617)	-	5,280
未實現減損損失	3,099	(2,593)	-	506
累積未休假獎金	4,003	(91)	-	3,912
備抵存貨呆滯及 跌價損失	15,118	(10,244)	-	4,874
固定資產折舊財 稅差異	2,423	-	-	2,423
海外長期投資損失	(155)	-	-	(155)
補助款收入財稅差	4,574	(247)	-	4,327
公司債折價攤銷	3,498	3,815	-	7,313
其他	14,166	(14,376)	-	(210)
小計	<u>\$ 68,115</u>	<u>(\$ 23,268)</u>	<u>\$ 599</u>	<u>\$ 45,446</u>
-遞延所得稅負債：				
海外長期投資 利益	(\$ 149,740)	(\$ 175,854)	\$ -	(\$ 325,594)
長期股權投資累 積換算調整數	(106,982)	-	69,029	(37,953)
土地增值稅準備	(800)	-	-	(800)
金融商品未實現 評價損失(利益)	(13,910)	(7,943)	4,052	(17,801)
小計	<u>(\$ 271,432)</u>	<u>(\$ 183,797)</u>	<u>\$ 73,081</u>	<u>(\$ 382,148)</u>

4. 本公司及子公司營利事業所得稅業經稅捐稽徵機關均已核定至民國104年度，惟民國103年度尚未核定。
5. 截至民國106年12月31日，未分配盈餘均屬民國87年度以後所產生。
6. 民國106年及105年12月31日止，本公司股東可扣抵稅額帳戶餘額分別為167,341仟元及100,041仟元，民國105年度盈餘分配之稅額扣抵比率為16.04%，民國106年度盈餘分配之預計稅額扣抵比率為11.31%。

(二十六) 每股盈餘

	106年度		每股盈餘 (元)
	稅後金額	加權平均流通 在外股數(仟股)	
<u>基本每股盈餘</u>			
歸屬於母公司普通股股東之本 期淨利	\$3,622,205	191,208	\$ 18.94
<u>稀釋每股盈餘</u>			
歸屬於母公司普通股股東之本 期淨利	3,622,205	191,208	
具稀釋作用之潛在普通股之影響			
員工酬勞	-	1,531	
可轉換公司債	6,477	5,132	
限制員工權利新股	-	406	
屬於母公司普通股股東之本 期淨利加潛在普通股之影響	\$3,628,682	198,277	\$ 18.30
	105年度		
	稅後金額	加權平均流通 在外股數(仟股)	每股盈餘 (元)
<u>基本每股盈餘</u>			
歸屬於母公司普通股股東之本 期淨利	\$2,011,140	182,764	\$ 11.00
<u>稀釋每股盈餘</u>			
歸屬於母公司普通股股東之本 期淨利	2,011,140	182,764	
具稀釋作用之潛在普通股之影響			
員工酬勞	-	1,340	
可轉換公司債	19,472	13,558	
屬於母公司普通股股東之本 期淨利加潛在普通股之影響	\$2,030,612	197,662	\$ 10.27

1. 於計算稀釋每股盈餘時，係假設員工酬勞即於本期全數採發放股票方式，於該潛在普通股具有稀釋作用時計入加權平均流通在外股數。
2. 民國 106 年及 105 年度之加權平均流通在外股數係考量庫藏股之加權平均股數計算。

(二十七) 現金流量補充資訊

1. 僅有部分現金支付之投資活動：

	106年度	105年度
購置不動產、廠房及設備	\$ 781,777	\$ 348,276
加：期初應付設備款	23,582	42,160
期末預付設備款	19,398	37,151
減：期末應付設備款	(98,721)	(23,582)
期初預付設備款	(37,151)	(218,497)
本期支付現金	<u>\$ 688,885</u>	<u>\$ 185,508</u>

	106年度	105年度
購置無形資產	\$ 78,708	\$ 163,376
加：期末預付款	4,175	7,388
期初應付款	319	12,216
減：期初預付款	(7,388)	(87,388)
期末應付款	(8,258)	(319)
本期支付現金	<u>\$ 67,556</u>	<u>\$ 95,273</u>

2. 透過損益按公允價值衡量之金融資產

	106年度	105年度
透過損益按公允價值衡量 之金融資產淨變動數	\$ 155,738	\$ 232,121
加：本期處分尚未收款	-	161,574
減：本期購入尚未付款	(4,667)	-
上期處分本期收款數	(161,574)	-
淨現金流(入)出數	<u>(\$ 10,503)</u>	<u>\$ 393,695</u>

3. 備供出售金融資產

	106年度	105年度
備供出售金融資產處分數	(\$ 1,453,167)	(\$ 59,342)
加：本期處分尚未收款	129,339	-
淨現金流(入)出數	<u>(\$ 1,323,828)</u>	<u>(\$ 59,342)</u>

4. 不影響現金流量之籌資活動：

	106年度	105年度
可轉換公司債轉換成股本	<u>\$ 134,873</u>	<u>\$ 352</u>

5.106 年度處分子公司

- (1) 本集團於民國 106 年 4 月出售美律電子(惠州)有限公司 44.95% 股權，且本集團未參與美律電子(惠州)有限公司於民國 106 年 4 月之現金增資，致本集團喪失對該子公司之控制，請詳附註四、(三)。
- (2) 本集團於民國 106 年 4 月出售美律電子(上海)有限公司 51% 股權，致本集團喪失對該子公司之控制，請詳附註四、(三)。
- (3) 交易收取之對價及該子公司相關資產及負債之資訊

	<u>MECH</u>	<u>MECS</u>	<u>合計</u>
收取對價			
現金	\$ 238,315	\$ 5,551	\$ 243,866
交易後本集團持有股權公允價值	<u>265,160</u>	<u>4,327</u>	<u>269,487</u>
對價總額	<u>503,475</u>	<u>9,878</u>	<u>513,353</u>
子公司資產及負債帳面金額			
現金	\$ 43,893	\$ 12,818	\$ 56,711
應收帳款	335,524	37,316	372,840
其他應收帳款	6,838	185	7,023
存貨	160,745	7,107	167,852
預付款項	1,133	-	1,133
其他流動資產	134,022	5,598	139,620
不動產、廠房及設備	324,802	378	325,180
無形資產	41	-	41
遞延所得稅資產	4,827	2,469	7,296
其他非流動資產	47,838	16	47,854
應付帳款	(501,162)	(48,075)	(549,237)
其他應付帳款	(37,828)	(2,640)	(40,468)
其他流動負債	(49,371)	(5,486)	(54,857)
其他非流動負債	(25,907)	-	(25,907)
淨資產總額	<u>\$ 445,395</u>	<u>\$ 9,686</u>	<u>\$ 455,081</u>

(4) 處分子公司之利益

	<u>MECH</u>	<u>MECS</u>	<u>合計</u>
以現金及約當現金收取之對價	\$ 238,315	\$ 5,551	\$ 243,866
交易後本集團持有股權投資之公允價值	265,160	4,327	269,487
處分之可辨認資產總額	(445,395)	(9,686)	(455,081)
國外營運機構財務報表換算差額	(39,941)	(108)	(40,049)
處分利益	<u>\$ 18,139</u>	<u>\$ 84</u>	<u>\$ 18,223</u>

(5)處分子公司之淨現金流入(出)

	<u>MECH</u>	<u>MECS</u>	<u>合計</u>
以現金及約當現金收取之對價	\$ 238,315	\$ 5,551	\$ 243,866
減：處分時子公司帳列現金及 約當現金餘額減少數	(43,893)	(12,818)	(56,711)
合併個體現金減少數	<u>\$ 194,422</u>	<u>(\$ 7,267)</u>	<u>\$ 187,155</u>

6.105 年度處分子公司

- (1)本集團於民國 105 年 2 月 4 日出售 MHNC 子公司 75%股權，致本集團喪失對該子公司之控制，請詳附註四、(三)。
- (2)因本集團未參與美特科技(蘇州)有限公司於民國 105 年 8 月之現金增資，致本集團喪失對該子公司之控制，請詳附註四、(三)。
- (3)交易收取之對價及該子公司相關資產及負債之資訊

	<u>MHNC</u>	<u>MECE</u>	<u>合計</u>
收取對價			
現金	\$ 34,598	\$ -	\$ 34,598
剩餘股權公允價值	-	2,396,120	2,396,120
非控制股權公允價值	<u>13,029</u>	<u>-</u>	<u>13,029</u>
對價總額	<u>47,627</u>	<u>2,396,120</u>	<u>2,443,747</u>
子公司資產及負債帳面金額			
現金	\$ 18,885	\$ 65,532	\$ 84,417
應收帳款	-	419,672	419,672
其他應收帳款	49,954	-	49,954
存貨	7,156	334,739	341,895
預付款項	-	284,289	284,289
其他流動資產	5,410	47,384	52,794
不動產、廠房及設備	5,896	1,405,316	1,411,212
無形資產	36,217	16,334	52,551
採權益法之長期股權投資	-	24,391	24,391
遞延所得稅資產	-	11,237	11,237
其他非流動資產	2,017	337,832	339,849
銀行借款	-	(63,456)	(63,456)
應付帳款	-	(837,669)	(837,669)
其他應付帳款	(67,987)	-	(67,987)
其他流動負債	<u>(5,443)</u>	<u>(62,483)</u>	<u>(67,926)</u>
淨資產總額	<u>\$ 52,105</u>	<u>\$1,983,118</u>	<u>\$2,035,223</u>

	MHNC	MECE	合計
以現金及約當現金收取之對價	\$ 34,598	\$ -	\$ 34,598
交易後本集團持有股權投資之公允價值	13,029	2,396,120	2,409,149
處分之可辨認資產總額	(52,105)	(1,983,118)	(2,035,223)
國外營運機構財務報表換算差額	-	59,653	59,653
處分利益	(\$ 4,478)	\$ 472,655	\$ 468,177
	MHNC	MECE	合計
以現金及約當現金收取之對價	\$ 34,598	\$ -	\$ 34,598
減：處分之現金及約當現金餘額	(18,885)	(65,532)	(84,417)
	\$ 15,713	(\$ 65,532)	(\$ 49,819)

(二十八) 政府補助款

子公司 MECL 於民國 105 年度與深圳市經濟貿易和信息化委員會簽訂資助資金合同，約定於民國 105 年 4 月至 107 年 4 月間，無償資助本公司購置設備及電腦軟體最高金額人民幣 3,000 仟元，該合約目前已收取金額為人民幣 3,000 仟元(帳列其他非流動負債)，截至民國 106 年 12 月止，本公司尚在進行設備及電腦軟體之購置。

七、關係人交易

關係人名稱	與本集團之關係
美特科技(蘇州)有限公司 以下簡稱(MECE)	關聯企業
美律電子(惠州)有限公司 以下簡稱(MECH)	關聯企業
美律電子(上海)有限公司 以下簡稱(MECS)	關聯企業
林淑君	本集團之董事

(一) 本期新增關聯企業說明

1. 因本集團未參與美特科技(蘇州)有限公司於民國 105 年 8 月之現金增資，致本集團持股該公司比率降為 49%，而喪失對該子公司之控制。惟因喪失控制權前之損益仍併入合併報表中，故有關民國 105 年度與關係人交易之相關損益項目未含美特科技(蘇州)有限公司民國 105 年 1 月 1 日至 8 月 31 日之重大交易事項。
2. 本集團於民國 106 年 4 月出售美律電子(惠州)有限公司 44.95% 股權，且

本集團未參與美律電子(惠州)有限公司於民國 106 年 4 月之現金增資，致本集團喪失對該子公司之控制。故有關民國 106 年度與關係人交易之相關損益項目未含美律電子(惠州)有限公司民國 106 年 1 月 1 日至 3 月 31 日之重大交易事項。

3. 本集團於民國 106 年 4 月出售美律電子(上海)有限公司 51% 股權，致本集團喪失對該子公司之控制。故有關民國 106 年度與關係人交易之相關損益項目未含美律電子(上海)有限公司民國 106 年 1 月 1 日至 3 月 31 日之重大交易事項。

(二) 與關係人間之重大交易事項

1. 營業收入

	<u>106年度</u>	<u>105年度</u>
商品銷售：		
MECE	\$ 18,600	\$ -
MECH	2,249	-
MECS	9,925	-
合計	<u>\$ 30,774</u>	<u>\$ -</u>

商品銷售之交易價格係依不同產品之獲利狀況分別計價，前述計價每年調整一次，因未與非關係人銷售類似商品，故無類似交易可供比較。至於收款條件係月結 60 天收款；而非關係人則係月結 45 天至 100 天內收款。

2. 進貨

	<u>106年度</u>	<u>105年度</u>
商品購買		
MECE	\$ 7,284,675	\$ 2,069,040
MECH	2,162,128	-
合計	<u>\$ 9,446,803</u>	<u>\$ 2,069,040</u>

關聯企業為本集團生產產品之製造商，係依不同產品之獲利狀況分別計價，前述計價每年調整一次，因未與非關係人購買類似商品，故無類似交易可供比較。至於付款條件係月結 60 天付款；而非關係人則係月結 30 天至 120 天內付款。

3. 應收關係人款項

	<u>106年12月31日</u>	<u>105年12月31日</u>
應收帳款：		
MECE	\$ 18,432	\$ -
MECS	11,628	-
合計	<u>\$ 30,060</u>	<u>\$ -</u>
其他應收款：		
MECE	\$ 28,567	\$ 66,648
MECH	228,762	-
其他	16,908	-
合計	<u>\$ 274,237</u>	<u>\$ 66,648</u>

其他應收款民國 106 年 12 月 31 日主要係代美律電子(惠州)採購原料之其他應收款；民國 105 年 12 月 31 日則為來自美特科技(蘇州)之股利應收款。

4. 應付關係人款項

	<u>106年12月31日</u>	<u>105年12月31日</u>
應付帳款：		
MECE	\$ 3,356,961	\$ 1,615,513
MECH	541,824	-
合計	<u>\$ 3,898,785</u>	<u>\$ 1,615,513</u>
其他應付款：		
MECE	\$ 13,681	\$ -
MECH	203	-
MECS	41	-
合計	<u>\$ 13,925</u>	<u>\$ -</u>

其他應付款項主要來自母公司預計支付予美特科技(蘇州)之模具開發費用。

5. 處分美律富聆股權

民國 106 年度：無此情形。

	<u>105年度</u>	
	<u>處分價款</u>	<u>處分(損)益</u>
林淑君	\$ 34,598	(\$ 4,478)

6. 資金貸與關係人(帳列其他應收款-關係人)

對關係人放款

(1) 期末餘額：

	<u>106年12月31日</u>	<u>105年12月31日</u>
MECE	\$ -	\$ 64,557

(2) 利息收入

	<u>106年度</u>	<u>105年度</u>
關聯企業	\$ -	\$ 502

對關聯企業之放款條件為民國 105 年度之利息皆按年利率 1.6% 收取。

7. 主要管理階層薪酬資訊

	<u>106年度</u>	<u>105年度</u>
短期員工福利	\$ 147,624	\$ 89,234
退職後福利	1,054	1,065
股份基礎給付	11,396	187
總計	<u>\$ 160,074</u>	<u>\$ 90,486</u>

八、質押之資產

無此事項。

九、重大或有負債及未認列之合約承諾

已簽約但尚未發生之資本支出

	<u>106年12月31日</u>	<u>105年12月31日</u>
不動產、廠房及設備	\$ 2,766	\$ 3,223
無形資產	11,702	1,918
總計	<u>\$ 14,468</u>	<u>\$ 5,141</u>

十、重大之災害損失

無此事項。

十一、重大之期後事項

1. 我國於民國 107 年 1 月宣布修正中華民國所得稅法，將營利事業所得稅稅率由 17% 調整為 20%，並自民國 107 年度施行。此外，民國 107 年度未分配盈餘所適用之稅率將由 10% 調降為 5%。本集團評估未有重大影響。
2. 本公司於民國 107 年 2 月 26 日經董事會決議通過以 MHFC 投資人民幣 61,600 仟元取得歐仕達聽力科技(廈門)有限公司 82.5% 股權。
3. 本公司於民國 107 年 2 月 26 日經董事會決議通過以不超過美元 45,800 仟元取得蘇州美聲電子有限公司(設立於中國)、Sonavox Canada Inc.(設立

於加拿大)及 SEAS FABRIKKER(設立於挪威)各 100%股權。

4. 本公司於民國 107 年 2 月 26 日經董事會決議通過以美元 300 仟元取得 Linsation Intelligent Technology Limited(聆感智能科技有限公司)7.5%股權，並於民國 107 年 1 月 29 日雙方簽訂投資合同。
5. 本公司於民國 107 年 2 月 26 日經董事會決議通過資金貸與 MECE 人民幣 200,000 仟元。
6. 本公司於民國 107 年 2 月 26 日經董事會決議通過購入敬樺實業股份有限公司台中工業區土地及建物以作為擴增辦公室之用，合約總價款為新台幣 308,664 仟元。

十二、其他

(一)資本管理

1. 本集團因營運產業特性及未來集團發展情形，並考量外部環境變動等因素。本集團之資本管理係以確保具有必要之財務資源及營運計劃，以支應未來所需之營運資金、資本支出、研究發展費用、債務償還及股利支出等需求。

本集團透過定期審核負債佔資產比例對資金進行監控。民國 106 年及 105 年 12 月 31 日，本集團負債佔資產比例如下：

	106年12月31日	105年12月31日
負債總額	\$ 12,654,503	\$ 8,415,703
資產總額	26,358,737	15,360,964
負債佔資產比例	48%	55%

(二)金融工具

1. 金融工具公允價值資訊

- (1)除下表所列者外，本集團非以公允價值衡量之金融工具(包括現金及約當現金、透過損益按公允價值衡量之金融資產—流動、備供出售金融資產、應收票據、應收帳款、其他應收款、其他流動資產、其他非流動資產、短期借款、透過損益按公允價值衡量之金融負債—流動、應付票據、應付帳款、其他應付款及其他非流動負債)的帳面金額係公允價值之合理近似值，另以公允價值衡量之金融工具的公允價值資訊請詳附註十二、(三)：

		106年12月31日		
		公允價值		
帳面金額	第一等級	第二等級	第三等級	
金融負債：				
應付公司債	\$ 14,955	\$ -	\$ -	\$ 14,975
		105年12月31日		
		公允價值		
帳面金額	第一等級	第二等級	第三等級	
金融負債：				
應付公司債	\$1,477,413	\$ -	\$ -	\$1,486,495

(2) 本集團用以衡量公允價值所使用之方法及假設如下

應付可轉換債券：係本集團發行之可轉換公司債，其票面利率與市場利率約當，故以其預期現金流量之折現值估計其公允價值，約當於其帳面金額。

2. 財務風險管理政策

(1) 本集團日常營運受多項財務風險之影響，包含市場風險(包括匯率風險、利率風險及價格風險)、信用風險及流動性風險。本集團整體風險管理政策著重於金融市場的不可預測事項，並尋求可降低對本公司財務狀況及財務績效之潛在不利影響。本集團使用多項衍生金融工具以規避特定暴險，請詳附註六(二)。

(2) 風險管理工作由本集團財務處透過與集團營運單位密切合作，負責辨認、評估與規避財務風險，例如匯率風險、利率風險、信用風險、衍生與非衍生金融工具之使用，以及剩餘流動資金之投資。

3. 重大財務風險之性質及程度

(1) 市場風險

匯率風險

A. 本集團係跨國營運，因此受多種不同貨幣所產生之匯率風險，主要為美元、人民幣及港幣等。相關匯率風險來自未來之商業交易、已認列之資產與負債，及對國外營運機構之淨投資。

B. 本集團從事之業務涉及若干非功能貨幣(本公司之功能性貨幣為台幣、部分子公司之功能性貨幣為美元，人民幣及港幣)，故受匯率波動之影響，具重大匯率波動影響之外幣資產及負債資訊如下：

106年12月31日

	帳面金額		敏感度分析			
	外幣(仟元)	匯率	(新台幣)	變動幅度	損益影響	影響其他綜合損益
(外幣:功能性貨幣)						
金融資產						
貨幣性項目						
銀行存款						
美元:新台幣	73,304	29.76	2,181,527	3%	65,446	-
美元:港幣	9,443	7.82	281,024	3%	8,431	-
美元:人民幣	4,257	6.52	126,688	3%	3,801	-
人民幣:新台幣	66,892	4.57	305,362	3%	9,161	-
人民幣:港幣	54,985	1.20	251,007	3%	7,530	-
美元:泰銖	1,518	32.43	45,176	3%	1,355	-
應收款項						
美元:新台幣	206,023	29.76	6,131,244	3%	183,937	-
美元:人民幣	116,497	6.52	3,466,951	3%	104,009	-
美元:泰銖	1,321	32.43	39,313	3%	1,179	-
美元:港幣	1,638	7.82	48,747	3%	1,462	-
非貨幣性項目						
備供出售金融資產-流動						
人民幣:新台幣	2,421	4.57	11,052	3%	-	332
採用權益法之投資						
美元:新台幣	81,517	29.76	2,425,953	3%	-	72,779
港幣:新台幣	76,991	3.81	293,104	3%	-	8,793
金融負債						
貨幣性項目						
銀行借款						
美元:人民幣	27,594	6.52	821,197	3%	24,636	-
美元:台幣	2,000	29.76	59,520	3%	1,786	-
應付款項						
美元:新台幣	218,954	29.76	6,515,071	3%	195,482	-
人民幣:新台幣	174,853	4.57	798,204	3%	23,946	-
美元:人民幣	42,299	6.52	1,258,818	3%	37,765	-
港幣:人民幣	16,388	0.83	62,389	3%	1,872	-

105年12月31日

	帳面金額			敏感度分析		
	外幣(仟元)	匯率	(新台幣)	變動幅度	損益影響	影響其他綜合損益
(外幣:功能性貨幣)						
金融資產						
貨幣性項目						
銀行存款						
美元:新台幣	94,367	32.25	\$ 3,043,336	3%	\$ 91,300	\$ -
人民幣:新台幣	112,891	4.62	521,556	3%	15,647	-
歐元:新台幣	268	33.90	9,085	3%	273	-
新幣:新台幣	1,254	22.29	27,952	3%	839	-
港幣:新台幣	1,916	4.16	7,971	3%	239	-
應收款項						
美元:新台幣	186,517	32.25	\$ 6,015,173	3%	\$ 180,455	\$ -
人民幣:新台幣	181,670	4.62	839,315	3%	25,179	-
日幣:新台幣	6,909	0.28	1,935	3%	58	-
新幣:新台幣	69	22.29	1,538	3%	46.14	-
港幣:新台幣	27	4.16	112	3%	3	-
非貨幣性項目						
備供出售金融資產-流動						
美元:港幣	1,015	7.75	\$ 32,734	3%	\$ -	\$ 982
備供出售金融資產-非流動						
人民幣:港幣	21,775	1.11	\$ 100,601	3%	\$ -	\$ 3,018
採用權益法之投資						
美元:新台幣	97,956	32.25	\$ 3,159,081	3%	\$ -	\$ 94,772
港幣:新台幣	551,707	4.16	2,295,101	3%	-	68,820
泰銖:新台幣	529,970	0.91	482,273	3%	-	14,389
金融負債						
貨幣性項目						
銀行借款						
美元:新台幣	5,000	32.25	\$ 161,250	3%	\$ 4,837.50	\$ -
人民幣:新台幣	47,763	4.62	220,665	3%	6,619.95	-
應付款項						
美元:新台幣	147,921	32.25	\$ 4,770,452	3%	\$ 143,114	\$ -
人民幣:新台幣	753,164	4.62	3,479,618	3%	104,389	-
港幣:新台幣	4,934	4.16	20,525	3%	616	-
新幣:新台幣	81	22.29	1,805	3%	54	-

本集團貨幣性項目因匯率波動具重大影響於民國 106 年及 105 年度認列之全部兌換損益(含已實現及未實現)彙總金額為損失 237,569 仟元及利益 92,126 仟元。

利率風險

- A. 本集團之利率風險來自短期借款。按浮動利率發行之借款使本集團承受現金流量利率風險，部分風險被按浮動利率持有之現金及約當現金抵銷。按固定利率發行之借款則使本集團承受公允價值利率風險。於民國 106 年及 105 年度，本集團按浮動利率計算之借款係以美元計價。
- B. 依模擬之執行結果，利率變動 5%對民國 106 年及 105 年度稅後淨利之最大影響分別為減少 90,164 仟元及 15,843 仟元。此等模擬於每季進行，以確認可能之最大損失係在管理階層所訂之限額內。
- C. 本集團之利率風險來自定期存款。假若利率變動 3%在匯率不變之情況下，本集團民國 106 年及 105 年度稅前淨利分別增加或減少 34,715 仟元及 11,703 仟元。

價格風險

- A. 由於本集團持有之投資於合併資產負債表中係分類為備供出售金融資產，或透過損益按公允價值衡量之金融資產，因此本集團暴露於權益工具之價格風險。本集團未有商品價格風險之暴露。為管理權益工具投資之價格風險，本集團將其投資組合分散，其分散之方式係根據本集團設定之限額進行。
- B. 本集團主要投資於未上市櫃之權益工具，此等權益工具之價格會因該投資標的未來價值之不確定性而受影響。若該等權益工具價格上升或下跌 3%，而其他所有因素維持不變之情況下，對民國 106 年及 105 年度之稅後淨利因來自透過損益按公允價值衡量之權益工具之利益或損失將分別增加或減少 11,732 仟元及 8,028 仟元；對於股東權益之影響因分類為備供出售之權益工具之利益或損失分別增加或減少 107,997 仟元及 12,071 仟元。

(2) 信用風險

信用風險係本集團因客戶或金融工具之交易對手無法履行合約義務而產生財務損失之風險。本集團依內部明定之授信政策，集團內各營運個體於訂定付款及提出交貨之條款與條件前，須就其每一新客戶進行管理及信用風險分析。內部風險控管係透過考慮其財務狀況、過往經驗及其他因素，以評估客戶之信用品質。主要信用風險來自現金及約當現金、應收票據淨額、應收帳款淨額、其他應收款(含關係人)、其他流動資產、其他非流動資產，大多未達逾期且未減損，其信用風險之最大曝險為其帳面價值。

- (一) 本公司之各項現金及約當現金係存放於信用良好的金融機構，為避免存款過度集中及有效分散信用風險，本公司亦管理每一金融機構之存放比例，經評估往來之銀行及金融機構其信用品質尚稱良好。
- (二) 本公司之應收票據淨額、應收帳款淨額及其他應收款為日常經營活動銷售商品之應收客戶款項，因本公司針對可交易對象之

信用狀況事先進行篩選控管，交易對手皆具一定等級之信用品質，故無重大信用風險。本公司之應收帳款依歷史經驗及該客戶目前交易情形，評估未發生逾期且減損情事，信用品質分組請詳附註六(四)。

(三)本公司之其他流動資產主要係為留抵稅額等；其他非流動資產主係為存出保證金，因本公司針對可交易對象之信用狀況事先進行篩選控管，交易對手皆具一定等級之信用品質，尚無重大信用風險。

(3)流動性風險

A. 現金流量預測是由集團內各營運個體執行，並由集團財務處予以彙總。集團財務處監控集團流動資金需求之預測，確保其有足夠資金得以支應營運需要。

B. 集團財務處將剩餘資金投資於付息之活期存款、定期存款、貨幣市場存款及有價證券，其所選擇之工具具有適當之到期日或足夠流動性，以因應上述預測並提供充足之調度水位。

C. 下表係本集團之非衍生金融負債及以淨額或總額交割之衍生金融負債，按相關到期日予以分組，非衍生金融負債係依據資產負債表日至合約到期日之剩餘期間進行分析；衍生金融負債係依據資產負債表日至預期到期日之剩餘期間進行分析。下表所揭露之合約現金流量金額係未折現之金額。

非衍生金融負債：

106年12月31日	3個月以下	3個月至 1年內	1至2 年內	2至5 年內	5年 以上	合計
短期借款	\$2,176,143	\$ -	\$ -	\$ -	\$ -	\$2,176,143
應付帳款	3,606,243	628,641	-	-	-	4,234,884
應付帳款-關係人	3,898,785	-	-	-	-	3,898,785
其他應付款 (含關係人)	650,178	402,319	-	-	-	1,052,497
其他流動負債 (含一年內到期 之應付公司債)	241,528	-	-	-	-	241,528

非衍生金融負債：

105年12月31日	3個月以下	3個月至 1年內	1至2 年內	2至5 年內	5年 以上	合計
短期借款	\$ 244,804	\$ 138,210	\$ -	\$ -	\$ -	\$ 383,014
應付帳款	6,330	3,292,369	-	-	-	3,298,699
應付帳款-關係人	1,615,513	-	-	-	-	1,615,513
其他應付款 (含關係人)	-	599,019	-	-	-	599,019
其他流動負債	2,516	255,156	-	-	-	257,672
應付公司債	-	-	1,503,580	-	-	1,503,580

(三)公允價值資訊

1. 為衡量金融及非金融工具之公允價值所採用評價技術的各等級定義如下：

第一等級：企業於衡量日可取得之相同資產或負債於活絡市場之報價活絡市場係指有充分頻率及數量之資產或負債交易發生，以在持續基礎上提供定價資訊之市場。本集團投資之上市櫃股票投資及有活絡市場公開報價衍生工具等的公允價值皆屬之。

第二等級：資產或負債直接或間接支之可觀察輸入值，但包含於第一等級之報價外。本集團投資之部分衍生工具及權益工具投資等的公允價值均屬之。

第三等級：資產或負債之不可觀察輸入值。本集團投資之部分衍生性工具及無活絡市場之權益工具投資皆屬之。

2. 民國 106 年及 105 年 12 月 31 日以公允價值衡量之金融及非金融工具，本集團依資產及負債之性質、特性及風險及公允價值等級之基礎分類，相關資訊如下：

106年12月31日	第一等級	第二等級	第三等級	合計
資產				
<u>重複性公允價值</u>				
<u>透過損益按公允價值</u>				
<u>衡量之金融資產</u>				
-權益證券	\$ 164,324	\$ -	\$ -	\$ 164,324
-遠期外匯合約	-	8,568	-	8,568
-基金	52,636	-	-	52,636
-收益型商品	-	-	45,650	45,650
-轉換公司債贖回權	-	-	6	6
備供出售金融資產				
-權益證券	4,186,957	30,241	120,974	4,338,172
-債務證券	184,328	-	-	184,328
合計	<u>\$4,588,245</u>	<u>\$ 38,809</u>	<u>\$166,630</u>	<u>\$4,793,684</u>
負債				
<u>重複性公允價值</u>				
<u>透過損益按公允價值</u>				
<u>衡量之金融負債</u>				
-遠期外匯合約	\$ -	\$ 8,337	\$ -	\$ 8,337

105年12月31日	第一等級	第二等級	第三等級	合計
資產				
<u>重複性公允價值</u>				
透過損益按公允價值				
<u>衡量之金融資產</u>				
-權益證券	\$ 155,344	\$ -	\$ -	\$ 155,344
-遠期外匯合約		6,298	-	6,298
-基金	113,559	-	-	113,559
-收益型商品	-	-	46,170	46,170
-轉換公司債贖回權	-	-	1,053	1,053
備供出售金融資產				
-權益證券	380,696	23,180	137,283	541,159
-債務證券	<u>132,318</u>	<u>-</u>	<u>-</u>	<u>132,318</u>
合計	<u>\$ 781,917</u>	<u>\$ 29,478</u>	<u>\$ 184,506</u>	<u>\$ 995,901</u>
負債				
<u>重複性公允價值</u>				
透過損益按公允價值				
<u>衡量之金融負債</u>				
-遠期外匯合約	<u>\$ -</u>	<u>\$ 3,949</u>	<u>\$ -</u>	<u>\$ 3,949</u>

3. 本集團用以衡量公允價值所使用之方法及假設說明如下：

(1) 本集團採用市場報價作為公允價輸入值(即第一等級)者，依工具之特性分列如下：

	上市(櫃)公司股票	興櫃公司股票	開放型基金
市場報價	評價日之收盤價	評價日最後一筆成交價	評價日之淨值
(2) 除上述有活絡市場之金融工具外，其餘金融工具之公允價值係以評價技術或參考交易對手報價取得。透過評價技術所取得之公允價值可參照其他實質上條件及特性相似之金融工具之現時公允價值、現金流量折現法或以其他評價技術計算而得。			
(3) 遠期外匯合約通常係根據目前之遠期匯率評價。			
(4) 評價模型之產出係預估之概算值，而評價技術可能無法反映本集團持有金融工具及非金融工具之所有攸關因素。因此評價模型之預估值會適當地根據額外之參數予以調整。根據本集團之公允價值評價模型管理政策及相關之控制程序，管理階層相信為允當表達合併資產負債表中金融工具及非金融工具之公允價值，評價調整係屬適當且必要。在評價過程中所使用之價格資訊及參數係經審慎評估，且適當地根據目前市場狀況調整。			

4. 民國 106 年及 105 年度無第一等級與第二等級間之任何移轉。

5. 下表列示民國 106 年及 105 年度第三等級之變動：

	106年度	105年度
期初餘額	\$ 184,506	\$ 261,341
本期新增	-	-
本期出售	(520)	(91,034)
轉入第三等級	-	24,999
認列於當期損益之損失	(1,047)	-
認列於其他綜合損益之 利益或(損失)	(16,309)	(10,800)
期末餘額	<u>\$ 166,630</u>	<u>\$ 184,506</u>

6. 因標的物百祥於民國 105 年預計無法收到股利收入，導致缺乏足夠之可觀察市場資訊，因此本集團將採用之公允價值於第二等級轉入第三等級；

因標的物富吉特於民國 105 年市場交易量大幅減少，導致缺乏足夠之可觀察市場資訊，因此本集團將採用之公允價值於第二等級轉入第三等級。

7. 有關屬第三等級公允價值衡量項目所使用評價模型之重大不可觀察輸入值之量化資訊及重大不可觀察輸入值變動之敏感度分析說明如下：

	106年12月31日 公允價值	評價技術	重大不可觀察 輸入值	區間 (加權平均)	輸入值與 公允價值關係
權益證券	\$ 98,906	可類比上市櫃公司法	不適用	\$ 5,833	不適用
收益型商品	45,650	淨資產價值法	到期之現金流量	45,650	到期之現金流量愈高，公允價值愈高
轉換公司債 贖回權	6	二元樹評價模型	無風險利率	0.0208%	無風險利率愈高，公允價值愈低
			股價	194.5	股價愈高，公允價值愈高
			波動度	42.42%	股價波動愈高，公允價值愈高

	105年12月31日 公允價值	評價技術	重大不可觀察 輸入值	區間 (加權平均)	輸入值與 公允價值關係
權益證券	\$ 114,768	可類比上市櫃公司法	不適用	\$ 6,155	不適用
收益型商品	46,170	淨資產價值法	到期之現金流量	46,170	到期之現金流量愈高，公允價值愈高
轉換公司債 贖回權	1,053	二元樹評價模型	無風險利率	0.3574%	無風險利率愈高，公允價值愈低
			股價	121.50	股價愈高，公允價值愈高
			波動度	46.46%	股價波動愈高，公允價值愈高

8. 本集團經審慎評估選擇採用之評價模型及評價參數，惟當使用不同之評價模型或評價參數可能導致評價之結果不同。針對分類為第三等級之金融資產及金融負債，若評價參數變動，則對本期損益或其他綜合損益之影響如下：

		106年12月31日				
		認列於損益		認列於其他綜合損益		
	輸入值	變動	有利變動	不利變動	有利變動	不利變動
金融資產						
權益證券	現金流量	±10%	\$ -	\$ -	\$ 9,891	(\$ 9,891)
收益型商品	現金流量	±1%	457	(457)	-	-
轉換公司 債贖回權	無風險利率	±20bp	-	-	-	-
	股價	±10%	-	-	-	-
	波動度	±5%	-	-	-	-
合計			\$ 457	(\$ 457)	\$ 9,891	(\$ 9,891)

		105年12月31日				
		認列於損益		認列於其他綜合損益		
	輸入值	變動	有利變動	不利變動	有利變動	不利變動
金融資產						
權益證券	現金流量	±10%	\$ -	\$ -	\$11,477	(\$11,477)
收益型商品	現金流量	±1%	462	(462)	-	-
轉換公司 債贖回權	無風險利率	±20bp	300	300	-	-
	股價	±10%	598	(449)	-	-
	波動度	±5%	449	(150)	-	-
合計			\$ 1,809	(\$ 761)	\$11,477	(\$11,477)

十三、附註揭露事項

(一)重大交易事項相關資訊

1. 資金貸與他人：請詳附表一。
2. 為他人背書保證：無此情形。
3. 期末持有有價證券情形（不包含投資子公司、關聯企業及合資控制部分）：請詳附表二。
4. 累積買進或賣出同一有價證券之金額達新台幣三億元或實收資本額百分之二十以上：請詳附表三。
5. 取得不動產之金額達新台幣三億元或實收資本額百分之二十以上：請詳附表四。
6. 處分不動產之金額達新台幣三億元或實收資本額百分之二十以上：無此情形。
7. 與關係人進、銷貨之金額達新台幣一億元或實收資本額百分之二十以上：請詳附表五。
8. 應收關係人款項達新台幣一億元或實收資本額百分之二十以上：請詳附表六。
9. 從事衍生工具交易：請詳附註六、(二)相關資訊說明。
10. 母公司與子公司及各子公司間之業務關係及重要交易往來情形及金額達新台幣一億元以上者：請詳附表七。

(二)轉投資事業相關資訊

被投資公司名稱、所在地區等相關資訊（不包含大陸被投資公司）：請詳附表八。

(三)大陸投資資訊

1. 基本資料：請詳附表九。
2. 直接或間接經由第三地區事業與轉投資大陸之被投資公司所發生之重大交易事項：請詳附表十。

十四、營運部門資訊

(一)一般性資訊

本集團管理階層已依據主要營運決策者於制定決策時所使用之報導資訊辨認應報導部門，並將業務組織按營運地區分為台灣、深圳、蘇州及其他等部門，而本公司之收入主要係生產與銷售麥克風、送受話器、揚聲器之其他電子零件等產品。

(二)部門資訊之衡量

本集團營運部門係以稅後損益衡量，並作為評估績效之基礎。

(三) 部門損益、資產與負債之資訊

1. 提供予主要營運決策者之民國 106 年度應報導部門資訊如下：

	台灣	深圳	合計
收入			
外部客戶收入	\$24,312,405	\$ 258,071	\$24,570,476
內部部門收入	3,874	13,707,891	13,711,765
收入合計	<u>\$24,316,279</u>	<u>\$13,965,962</u>	<u>\$38,282,241</u>
部門損益	<u>\$ 3,677,134</u>	<u>\$ 49,267</u>	<u>\$ 3,726,401</u>
部門損益包含：			
利息收入	\$ 25,998	\$ 10,733	\$ 36,731
利息費用	14,882	11,785	26,667
折舊及攤銷	62,536	105,674	168,210
所得稅費用	552,310	53,392	605,702
採用權益法認 列之投資損益	24,323	-	24,323

註：本集團資產及負債之衡量金額非營運決策者之衡量指標，故應揭露資產及負債之衡量金額為零。

2. 提供予主要營運決策者之民國 105 年度應報導部門資訊如下：

	台灣	深圳	蘇州	合計
收入				
外部客戶收入	\$15,570,981	\$ 250,714	\$ 20,100	\$15,841,795
內部部門收入	46,816	9,318,544	1,725,884	11,091,244
收入合計	<u>\$15,617,797</u>	<u>\$ 9,569,258</u>	<u>\$ 1,745,984</u>	<u>\$26,933,039</u>
部門損益	<u>\$ 2,022,150</u>	<u>\$ 446,840</u>	<u>(\$ 67,104)</u>	<u>\$ 2,401,886</u>
部門損益包含：				
利息收入	\$ 14,876	\$ 7,236	\$ 1,725	\$ 23,837
利息費用	24,227	5,569	160	29,956
折舊及攤銷	46,971	114,996	136,097	298,064
所得稅費用 (利益)	389,012	74,278	(12,199)	451,091
採用權益法認 列之投資損益	79,661	-	-	79,661

註：蘇州之應報導部門係揭露民國 105 年 1 月 1 日至 8 月 31 日止。

註：本集團資產及負債之衡量金額非營運決策者之衡量指標，故應揭露資產及負債之衡量金額為零。

3. 本集團之應報導部門係將業務組織按地區別分類。

4. 營運部門使用之會計政策與本集團財務報表附註四所述之重要會計政策彙總相同。本集團營運部門損益係以本期損益衡量，並作為評估績效之基礎。

(四) 部門損益之調節資訊

部門間之銷售係按公允交易原則進行。向主要營運決策者呈報之外部收入，與損益表內之收入採用一致之衡量方式。

1. 本期調整後收入合計與繼續營業部門收入合計調整如下：

	<u>106年度</u>	<u>105年度</u>
應報導營運部門調整後		
收入數	\$ 38,282,241	\$ 26,933,039
其他營運部門調整後收入數	<u>2,249,740</u>	<u>2,713,033</u>
營運部門合計	40,531,981	29,646,072
消除部門間收入	(13,853,171)	(12,706,798)
合併營業收入合計數	<u>\$ 26,678,810</u>	<u>\$ 16,939,274</u>

2. 本期調整後稅後損益與繼續營業部門稅後損益調節如下：

	<u>106年度</u>	<u>105年度</u>
應報導營運部門調整後稅後損	\$ 3,726,401	\$ 2,401,886
其他營運部門調整後稅後損益	<u>107,621</u>	<u>52,077</u>
營運部門合計	3,834,022	2,453,963
消除部門間損益	(211,813)	(442,817)
繼續營業單位本期淨利		
合計數	<u>\$ 3,622,209</u>	<u>\$ 2,011,146</u>

(五) 產品別及勞務別之資訊

外部客戶收入主要來自無線電器材、通信電子設備、消費性電子產品、自動控制系統、電子防火防盜系統、電子零組件等之製造加工、修護、銷售及其設備之規劃設計、輸出及其與業務有關之生產、行銷管理諮詢顧問。收入餘額明細如下：

	<u>106年度</u>	<u>105年度</u>
成品銷售收入	\$ 26,647,270	\$ 16,932,071
技術服務收入	<u>31,540</u>	<u>7,203</u>
合計	<u>\$ 26,678,810</u>	<u>\$ 16,939,274</u>

(六)地區別資訊

本集團民國 106 年及 105 年度地區別資訊如下：

	106年度		105年度	
	收入	非流動資產	收入	非流動資產
美國	\$ 13,733,432	\$ 882	\$ 9,941,082	\$ 1,125
瑞士	2,161,534	-	2,174,732	-
丹麥	2,046,320	-	835,143	-
中國大陸	2,792,520	1,244,941	2,652,566	1,069,721
荷蘭	4,143,897	-	-	-
其他	1,801,107	5,470,163	1,335,751	1,220,302
合計	<u>\$ 26,678,810</u>	<u>\$ 6,715,986</u>	<u>\$ 16,939,274</u>	<u>\$ 2,291,148</u>

(七)重要客戶資訊

本集團民國 106 年及 105 年度重要客戶資訊如下：

	106年度			105年度		
	收入	所佔比例%	部門	收入	所佔比例%	部門
甲	\$ 12,468,619	47	台灣	\$ 7,316,226	43	台灣
乙	6,361,604	24	台灣	3,647,817	22	台灣
丙	1,908,001	7	台灣	2,008,035	12	台灣
	<u>\$ 20,738,224</u>			<u>\$ 12,972,078</u>		

美律實業股份有限公司

資金貸與他人

民國106年1月1日至民國106年12月31日

附表一

單位：新台幣千元
(除特別註明者外)

編號 (註1)	貸出資金 之公司	MEST	貸與對象	MECE	往來項目	其他應收款	是否 為關 係人	本期 最高金額	期末結額	實際動支 金額	利率區間	(註3)	資金貸 與性質	往來金額	業務 往來金額	有短期融通 資金必要之 原因	提列擔抵 呆帳金額	擔保品 名稱	價值	對個別對象 資金貸與限 額(註2)	資金貸與 總限額 (註1)	備註	
0							无	\$ 163,075	\$	\$	--	2		\$	--	普通週轉	\$	--	\$	--	\$	--	

註1：本公司資金貸與他人總額不超過本公司之淨值為限；有短期融通資金之必要之單一企業，貸與他人總額以不超過本公司淨值百分之四十為限。

註2：(1)本公司對有業務往來之單一企業，個別貸與金額以不超過雙方間業務往來金額為限。

(2)本公司對有短期融通資金必要之單一企業，個別貸與金額以不超過本公司淨值百分之四十為限。

註3：(1)與本公司有業務往來。

(2)有短期融通資金之必要者。

美林實業股份有限公司
期末持有之實收資本情形 (不包含投資子公司、關聯企業及合併控制部分)
民國106年1月1日至民國106年12月31日

單位：新台幣千元
(除特別註明者外)

持有之公司	股票之名稱	與有價證券發行人之關係	種類科目	期末		公允價值	備註
				股數(仟股)	帳面金額		
本公司	股票 - ARSIS	-	透過損益按公允價值衡量之金融資產-流動	1	\$ 169	\$ 394	
本公司	股票 - F-廣控4943	-	透過損益按公允價值衡量之金融資產-流動	2	87	867	
本公司	股票 - 元大台灣50風100602R	-	透過損益按公允價值衡量之金融資產-流動	105	1,522	1,385	
本公司	股票 - 兆豐金	-	透過損益按公允價值衡量之金融資產-流動	200	4,471	4,810	
本公司	股票 - 深中小	-	透過損益按公允價值衡量之金融資產-流動	230	3,582	3,595	
本公司	股票 - FE上煙	-	透過損益按公允價值衡量之金融資產-流動	150	4,103	4,803	
本公司	股票 - 玉山金	-	透過損益按公允價值衡量之金融資產-流動	283	4,773	5,343	
本公司	股票 - 中信金	-	透過損益按公允價值衡量之金融資產-流動	290	5,418	5,945	
本公司	股票 - 華僑-KY	-	透過損益按公允價值衡量之金融資產-流動	31	2,947	3,336	
本公司	股票 - 中租-KY	-	透過損益按公允價值衡量之金融資產-流動	50	3,809	4,330	
本公司	股票 - 京明	-	透過損益按公允價值衡量之金融資產-流動	60	3,289	3,252	
本公司	股票 - 西勝	-	透過損益按公允價值衡量之金融資產-流動	100	3,083	3,000	
本公司	股票 - 廣華	-	透過損益按公允價值衡量之金融資產-流動	30	3,750	3,435	
本公司	股票 - IET-KY	-	透過損益按公允價值衡量之金融資產-流動	40	3,296	4,380	
本公司	股票 - 新豐	-	透過損益按公允價值衡量之金融資產-流動	25	4,360	4,163	
本公司	股票 - 同欣電	-	透過損益按公允價值衡量之金融資產-流動	5	674	675	
本公司	股票 - 品成	-	透過損益按公允價值衡量之金融資產-流動	40	3,408	3,348	
本公司	股票 - 本江	-	透過損益按公允價值衡量之金融資產-流動	16	3,025	4,592	
本公司	股票 - 德均	-	透過損益按公允價值衡量之金融資產-流動	10	2,829	2,975	
本公司	股票 - 宇隆	-	透過損益按公允價值衡量之金融資產-流動	30	3,137	3,120	
本公司	股票 - 英特-KY	-	透過損益按公允價值衡量之金融資產-流動	23	3,287	3,324	
本公司	特別股 - RTR-E Renaissance Holdings Ltd	-	透過損益按公允價值衡量之金融資產-流動	3	2,458	2,263	
本公司	特別股 - VP-A	-	透過損益按公允價值衡量之金融資產-流動	4	3,020	2,877	
本公司	特別股 - SPT-GSESPAN CORP	-	透過損益按公允價值衡量之金融資產-流動	4	3,353	2,916	
本公司	特別股 - ADEL	-	透過損益按公允價值衡量之金融資產-流動	3	1,933	1,929	
本公司	美股 - YKO	-	透過損益按公允價值衡量之金融資產-流動	1	3,187	3,111	
本公司	美股 - XLE	-	透過損益按公允價值衡量之金融資產-流動	2	3,213	3,251	
本公司	美股 - XLU	-	透過損益按公允價值衡量之金融資產-流動	3	6,583	6,397	
本公司	基金 - 富達亞洲高收益基金(ADR單位)-美元	-	透過損益按公允價值衡量之金融資產-流動	48	24,017	25,259	
本公司	基金 - 富達中國高收益債券基金(ADR)-美元	-	透過損益按公允價值衡量之金融資產-流動	153	9,170	8,986	
本公司	基金 - 第一美國國際債券基金	-	透過損益按公允價值衡量之金融資產-流動	54	18,075	18,391	
本公司	基金 - 第一美國國際債券基金	-	透過損益按公允價值衡量之金融資產-流動	4,011	50,000	50,000	
本公司	基金 - 第一美國國際債券基金	-	透過損益按公允價值衡量之金融資產-流動	3,697	50,000	50,000	
本公司	基金 - 第一美國國際債券基金	-	透過損益按公允價值衡量之金融資產-流動	3,895	30,000	30,000	
本公司	基金 - 第一美國國際債券基金	-	透過損益按公允價值衡量之金融資產-流動	1,973	20,000	20,000	
本公司	基金 - 第一美國國際債券基金	-	透過損益按公允價值衡量之金融資產-流動	1,204	20,000	20,000	
本公司	基金 - 第一美國國際債券基金	-	透過損益按公允價值衡量之金融資產-流動	300	6,708	6,971	
本公司	基金 - 第一美國國際債券基金	-	透過損益按公允價值衡量之金融資產-流動	38	6,000	6,772	
本公司	基金 - 第一美國國際債券基金	-	透過損益按公允價值衡量之金融資產-流動	200	5,873	7,220	
本公司	基金 - 第一美國國際債券基金	-	透過損益按公允價值衡量之金融資產-流動	270	6,352	5,788	
本公司	基金 - 第一美國國際債券基金	-	透過損益按公允價值衡量之金融資產-流動	500	5,109	5,089	
本公司	基金 - 第一美國國際債券基金	-	透過損益按公允價值衡量之金融資產-流動	300	4,240	4,194	
本公司	基金 - 第一美國國際債券基金	-	透過損益按公允價值衡量之金融資產-流動	80	3,507	2,729	
本公司	基金 - 第一美國國際債券基金	-	透過損益按公允價值衡量之金融資產-流動	24	3,830	7,499	
本公司	基金 - 第一美國國際債券基金	-	透過損益按公允價值衡量之金融資產-流動	250	3,465	3,092	
本公司	基金 - 第一美國國際債券基金	-	透過損益按公允價值衡量之金融資產-流動	160	2,220	2,735	
本公司	基金 - 第一美國國際債券基金	-	透過損益按公允價值衡量之金融資產-流動	220	2,220	1,775	
本公司	基金 - 第一美國國際債券基金	-	透過損益按公允價值衡量之金融資產-流動	51	3,245	9,677	
本公司	基金 - 第一美國國際債券基金	-	透過損益按公允價值衡量之金融資產-流動	80	6,078	6,499	
					404,595	\$ 416,960	
					12,369	\$ 416,960	

評價調整

與有價證券發行人

持有之公司	有價證券種類及名稱	類別科目		期		公允價值	備註
		股數(千股)	帳面金額	非成比例	公允價值		
本公司	股票 - 富邦二號REITS	83	\$ 833	-	\$ 944		
本公司	債券 - DB Bank Singapore 結構公司債	12,000	59,971	-	54,422		
本公司	債券 - 韓國輸出入銀行EKM 結構公司債	10,000	50,815	-	45,358		
本公司	債券 - 國豐第一實惠債券	6,000	29,307	-	27,308		
本公司	債券 - 澳洲聯邦銀行CBA 結構公司債	6,000	29,902	-	27,224		
本公司	債券 - EBITD	1,000	29,973	-	30,918		
	評價調整		200,601		\$ 185,272		
			<u>(15,329)</u>				
			\$ 185,272				
本公司	股票 - 冠城國際電信股份有限公司	323	2,978	1.32%	-		
本公司	股票 - 冠吉特本進修股份有限公司	3,091	30,902	9.78%	23,429		
本公司	股票 - 物茂證券器材股份有限公司	1,305	13,050	5.80%	13,050		
本公司	股票 - 華南中小企業開發股份有限公司	189	2,123	0.35%	2,123		
本公司	股票 - 紅木科技股份有限公司	2,114	54,109	5.87%	30,241		
本公司	股票 - 永泰星港股份有限公司	783	6,895	7.97%	6,895		
本公司	股票 - 阿曼尼爾管理股份有限公司	11,775	726,870	10.95%	4,186,013		
本公司	股票 - 百特實業有限公司	2,128	8,094	18.33%	75,477		
	評價調整		845,019				
	累計減損		3,495,185				
			<u>(2,976)</u>				
			\$ 4,337,223				

美律實業股份有限公司

累積買進或賣出同一有價證券之金額達新台幣三億元或實收資本額百分之二十以上

民國106年1月1日至民國106年12月31日

附表三

單位：新台幣千元
(除特別註明者外)

買、賣之公司	有價證券種類及名稱(註1)	類別科目	交易對象(註2)	期初		買入(註3)		賣出(註3)		處分損益	期末	
				股數(仟股)	金額	股數(仟股)	金額	股數(仟股)	金額			
本公司	股票	提供出售金融資產-非流動	共屬開曼群島商康而富控股股份有限公司	4,996	\$ 205,774	10,087	\$ 725,299	3,308	\$ 425,08	\$ 1,195,726	11,775	\$ 726,870
本公司	股票	透過損益按公允價值衡量之金融資產-流動	共屬開曼群島商康而富控股股份有限公司	1,222	54,930	-	-	1,510	423,61	545,258	2(註6)	67
MECL	中信理財之共贏保本天天快享B款保本浮動收益型人民管理理財商品	交易目的金融資產-流動	中信銀行股份有限公司深圳分行	-	114,798	-	691,042	-	603,255	286	-	202,586
MECL	富邦第一銀行定期存款	交易目的金融資產-流動	富邦第一銀行深圳分行	-	31,513	-	319,635	-	319,635	269	-	31,513
MECL	中國銀行中歐保本保收益型人民管理理財商品	交易目的金融資產-流動	中國銀行深圳分行	-	-	-	234,099	-	99,042	172	-	135,057

註1：本表所稱有價證券，係指股票、債券、受益憑證及上述項目所衍生之有價證券。

註2：有價證券係採用採權益法之投資者，須持滿二個，俾得免議。

註3：累積買進、賣出金額應按市價分開計算是否達三億元或實收資本額百分之二十。

註4：實收資本額係指母公司之實收資本額。發行人民股溢而額或每股面額非屬新臺幣十元者，有關實收資本額百分之二十之交易金額規定，以實收資本額歸屬於母公司業主之權益百分之十計算之。

註5：係採用12/31平均匯率。

註6：股數差額，主要係因配發股票290仟股所致。

永律實業股份有限公司

取得不動產之金額達新台幣三億元或實收資本額百分之二十以上

民國106年1月1日至民國106年12月31日

附表四

單位：新台幣千元
(除特別註明者外)

取得不動產之公司	財產名稱	事實發生日	交易金額	價款支付情形	交易對象	關係	所有人	交易對象為關係人者，其前次移轉資料與發行人之關係	移轉日期	金額	價格決定之參考依據	取得目的及使用情形	其他約定事項
本公司	土地及建物	106/6/14	\$ 370,000	\$ 370,000	遠昇科技股份有限公司	-	-	-	-	\$	市場價格	辦公室	-

註1：所取得之資產依規定應繼續償者，屬於「價格決定之參考依據」欄中註明繼續償結果。
 註2：實收資本額係指母公司之實收資本額。發行人股票無面額或每股面額非屬新臺幣十元者，有關實收資本額百分之二十之交易金額規定，以實收資本額轉屬於母公司業主之權益百分之十計算之。
 註3：事實發生日，係指交易契約日、付款日、委託成交日、過戶日、董事會決議日或其他足資確定交易對象及交易金額之日等日期孰前者。

美律實業股份有限公司

附屬人進、銷貨之金額達新台幣一億元或實收資本額百分之二十以上

民國106年1月1日至民國106年12月31日

附表五

單位：新台幣千元
(除特別註明者外)

進(銷)貨之公司		交易對象名稱		關係		進(銷)貨		金額		佔總進(銷)貨之比率		交易條件與一般交易不同之情形及原因		應收(付)票據及帳款		佔總應收(付)票據、帳款之比率		備註		
MESS	本公司	MECE	本公司之子公司	進	貨	156,285	1%	採月結並與應收帳款沖抵後60天內付帳款	(註1)	一般客戶為月結30-90天內付帳	41,657	1%								
MESS	本公司	MECE	本公司之子公司	進	貨	296,166	1%	採月結並與應收帳款沖抵後60天內付帳款	(註1)	一般客戶為月結30-90天內付帳	56,561	1%								(註3)
MESS	本公司	MECL	本公司之子公司	進	貨	612,403	2%	採月結並與應收帳款沖抵後60天內付帳款	(註1)	一般客戶為月結30-90天內付帳	281,426	3%								(註3)
MESS	本公司	MECH	本公司之子公司	進	貨	854,039	3%	採月結並與應收帳款沖抵後60天內付帳款	(註1)	一般客戶為月結30-90天內付帳	146,991	2%								(註3)
MECS	本公司	MECH	本公司之子公司	進	貨	195,430	1%	採月結並與應收帳款沖抵後60天內付帳款	(註1)	一般客戶為月結30-90天內付帳	-	0%								(註3)
MECH	本公司	MECL	本公司之子公司	進	貨	693,721	3%	採月結並與應收帳款沖抵後60天內付帳款	(註1)	一般客戶為月結30-90天內付帳	-	0%								(註3)
本公司	本公司	MECH	本公司之子公司	進	貨	1,859,597	6%	採月結並與應收帳款沖抵後60天內付帳款	(註1)	一般客戶為月結30-90天內付帳	391,377	5%								(註3)
本公司	本公司	MECE	本公司之子公司	進	貨	7,041,938	26%	採月結並與應收帳款沖抵後60天內付帳款	(註1)	一般客戶為月結30-90天內付帳	3,299,297	41%								(註3)
本公司	本公司	MECL	本公司之子公司	進	貨	12,914,101	48%	採月結並與應收帳款沖抵後60天內付帳款	(註1)	一般客戶為月結30-90天內付帳	3,545,861	4%								(註3)

註1：關係人進貨交易依不同產品之獲利狀況分別評價，每年調整一次。
註2：係與關係人進收、應付沖抵後之應收(付)帳款餘額。
註3：於合併報表已沖銷。

美律實業股份有限公司

應收關係人款項達新台幣一億元或實收資本額百分之二十以上

民國106年1月1日至民國106年12月31日

附表六

單位：新台幣千元
(除特別註明者外)

帳列應收款項之公司	交易對象名稱	關係	應收關係人款項餘額	週轉率	逾期應收關係人款項		應收帳款期後收回金額 (註2)	提列備抵呆帳金額	備註
					金額	處理方式			
MECL	本公司	本公司之子公司	\$ 3,545,861	4.41	-	-	2,728,713	\$ -	註1
MECL	MESG	本公司之子公司	281,426	3.24	-	-	200,527	\$ -	註1

註1：於合併報表已沖銷。

註2：係截至民國107年2月26日之金額。

美律實業股份有限公司

母公司與子公司及各子公司間之業務關係及重要交易往來情形及金額
民國106年1月1日至民國106年12月31日

附表七

單位：新台幣仟元
(除特別註明者外)

編號 (註1)		交易往來對象		與交易人之關係(註2)		科目		金額		交易條件		估總營收或總資產之比率 (註3)	
1		本公司	MECS	3		進貨	156,285	依不同產品之獲利狀況分別計價		1%			
2		本公司	MECL	3		進貨	612,403	依不同產品之獲利狀況分別計價		2%			
2		本公司	METC	3		進貨	296,166	依不同產品之獲利狀況分別計價		1%			
2		本公司	MECH	3		進貨	854,039	依不同產品之獲利狀況分別計價		3%			
2		本公司	MECH	3		應付帳款	281,426	應雙方同意扣除應收款項後之餘額列示		1%			
2		本公司	MECH	3		應付帳款	146,991	應雙方同意扣除應收款項後之餘額列示		1%			
3		本公司	MECH	3		進貨	195,430	依不同產品之獲利狀況分別計價		1%			
4		本公司	MECL	3		進貨	693,721	依不同產品之獲利狀況分別計價		3%			
0		本公司	MECL	1		進貨	12,914,131	依不同產品之獲利狀況分別計價		48%			
0		本公司	MECE	1		進貨	7,041,938	依不同產品之獲利狀況分別計價		26%			
0		本公司	MECH	1		進貨	1,659,597	依不同產品之獲利狀況分別計價		6%			
0		本公司	MECL	1		應付帳款	3,545,861	應雙方同意扣除應收款項後之餘額列示		13%			
0		本公司	MECE	1		應付帳款	3,299,297	應雙方同意扣除應收款項後之餘額列示		13%			
0		本公司	MECH	1		應付帳款	391,377	應雙方同意扣除應收款項後之餘額列示		1%			

註1：母公司及子公司相互間之業務往來資訊應分別於編號欄註明，編號之填寫方法如下：

1. 母公司填0。

2. 子公司依公司別由阿拉伯數字1開始依序編號。

註2：與交易人之關係有以下三種，標示種類即可：(若係母子公司間或各子公司間之同一筆交易，則無須重複揭露。如：母公司對子公司之交易，若母公司已揭露，則子公司部分無須重複揭露；子公司對子公司之交易，若其一子公司已揭露，則另一子公司無須重複揭露)：

1. 母公司對子公司。

2. 子公司對母公司。

3. 子公司對子公司。

註3：交易往來金額佔合併總營收或總資產比率之計算，若屬資產負債項目者，以期求餘額佔合併總資產之方式計算；若屬損益項目者，以期中累積金額佔合併總營收之方式計算。

美律實業股份有限公司

被投資公司名稱、所在地區等相關資訊 (不含大陸被投資公司)

民國106年1月1日至民國106年12月31日

附表八

單位：新台幣千元
(除特別註明者外)

投資公司名稱	被投資公司名稱	所在地區	主要營業項目	原始投資金額		尚未持有 比率	帳面金額	被投資公司本 期損益		本期認列之投 資損益	備註
				本期末	上年末			金額	金額		
本公司	MEST	香港	麥克風、送受話器、 揚聲器之銷售。	\$ 981,113	\$ 981,113	100.00	\$ 2,432,406	\$ 441,905	\$ 441,905	註1	
本公司	DANNY	英屬維京 群島	一般投資業務。	1,479,925	1,479,925	100.00	2,423,606	(38,333)	(38,333)	註1	
本公司	METC	泰國	麥克風、揚聲器、 送受話器、保全 系統等之銷售。	484,358	484,358	99.99	494,510	14,501	14,499	註1	
本公司	陸合企業股份有限公司	台中市	塑膠射出成型及五金 沖壓成型。	96,666	96,666	30.91	64,029	20,210	6,247		
本公司	MECA	美國	麥克風、送受話器、 揚聲器等之銷售。	28,887	28,887	99.90	32,124	2,067	2,065		
本公司	MESG	新加坡	其他電子元件和電 路板製造。	82,942	82,942	100.00	348,922	181,845	181,845		
本公司	MICH	台灣	醫療器材之販賣。	114,184	114,184	100.00	36,999	(28,874)	(28,874)		
DANNY	UCIL	披里西斯	一般投資業務。	151	151	100.00	(687)	-	(註2)		
DANNY	MECHK	香港	一般投資業務。	1,393,940	1,393,940	100.00	2,539,244	(14,508)	(註2)		
MICH	MHFC	薩摩亞	一般投資業務。	33,660	33,660	100.00	45,510	(70)	(註2)		

註1：本公司認列之投資收益係含逆流交易未實現損益及已實現利益。
註2：係該公司，未予列示投資損益。

美律實業股份有限公司

大陸投資資訊—直接或間接經由第三地區等與大陸投資大陸之被投資公司所發生之重大交易事項
民國108年1月1日至民國108年12月31日

附表十

單位：新台幣仟元
(除特別註明者外)

大陸被投資公司名稱	交易對象	銷(進)貨		財產交易		應收(付)帳款		票據資產保證或提供擔保品		資金融通		其他
		金額	%	金額	%	金額	%	期末餘額	最高餘額	期末餘額	利率區間	
NETC	MESS	(\$ 296,188)	1%	-\$		56,581	1%	\$				
MECL	MECH	(698,721)	3%	-		-	0%					
MECL	MESS	(612,403)	2%	-		281,428	3%					
MECL	本公司	(12,914,131)	48%	-		3,545,861	4%					

美律實業股份有限公司

大陸投資資訊—轉投資大陸地區限額

民國106年1月1日至民國106年12月31日

單位：新台幣千元
(除特別註明者外)

公司名稱	本期末未累計自台灣匯出赴大陸地區投資金額	經濟部投資審議會核准投資金額(註2)	依經濟部投資審議會規定赴大陸地區投資限額(註1)
本公司	\$ 2,124,830	\$ 2,870,856	\$ 8,222,491

註1：依據民國90年11月11日財政部證券暨期貨管理委員會(90)台財證(一)第006130號函規定之限額。

註2：係以資產負債表日匯單換算為新台幣。

臺中市會計師公會會員印鑑證明書

中市財證字第 10700013 號

會員姓名：(1)王 玉 娟

(2)徐 建 業

事務所名稱：資誠聯合會計師事務所

委託人名稱：美律實業股份有限公司

事務所地址：台北市基隆路1段333號27樓 委託人統一編號：52375605

事務所電話：(02)2729-6666

事務所統一編號：03932533



會員證書字號：(1)中市會證字第 635 號

(2)中市會證字第 911 號


印鑑證明書用途：辦理 美律實業股份有限公司

106 年度(自民國 106 年 1 月 1 日至

106 年 12 月 31 日)財務報表之查核簽

簽名式(一)	王玉娟	存會印鑑(一)	
簽名式(二)	徐建業	存會印鑑(二)	

理事長：



核對人：



中華民國

(07)

日

日

