

美律實業股份有限公司及子公司
合併財務報告暨會計師核閱報告
民國 108 年及 107 年第一季
(股票代碼 2439)

公司地址：台中市工業區 23 路 22 號

電 話：(04)2359-0811



美律實業股份有限公司及子公司

民國 108 年及 107 年第一季合併財務報告暨會計師核閱報告

目 錄

項	目	頁	次
一、	封面	1	
二、	目錄	2 ~ 3	
三、	會計師核閱報告	4 ~ 5	
四、	合併資產負債表	6 ~ 7	
五、	合併綜合損益表	8 ~ 9	
六、	合併權益變動表	10	
七、	合併現金流量表	11 ~ 12	
八、	合併財務報表附註	13 ~ 76	
	(一) 公司沿革	13	
	(二) 通過財務報告之日期及程序	13	
	(三) 新發布及修訂準則及解釋之適用	13 ~ 14	
	(四) 重大會計政策之彙總說明	14 ~ 18	
	(五) 重大會計判斷、假設及估計不確定性之主要來源	19	
	(六) 重要會計項目之說明	19 ~ 55	
	(七) 關係人交易	55 ~ 58	
	(八) 質押之資產	58	
	(九) 重大或有負債及未認列之合約承諾	58	

項	目	頁	次
(十)	重大之災害損失	58	
(十一)	重大之期後事項	58	
(十二)	其他	58 ~ 74	
(十三)	附註揭露事項	74	
(十四)	營運部門資訊	75 ~ 76	



資誠

會計師核閱報告

(108)財審報字第 19000084 號

美律實業股份有限公司 公鑒：

前言

美律實業股份有限公司及子公司民國 108 年 3 月 31 日及民國 107 年 3 月 31 日之合併資產負債表，暨民國 108 年 1 月 1 日至 3 月 31 日及民國 107 年 1 月 1 日至 3 月 31 日之合併綜合損益表、合併權益變動表、合併現金流量表，以及合併財務報表附註(包括重大會計政策彙總)，業經本會計師核閱竣事。依「證券發行人財務報告編製準則」及金融監督管理委員會認可之國際會計準則第三十四號「期中財務報導」編製允當表達之合併財務報表係管理階層之責任，本會計師之責任係依據核閱結果對合併財務報表作成結論。

範圍

除保留結論之基礎段所述者外，本會計師係依照審計準則公報第六十五號「財務報表之核閱」執行核閱工作。核閱合併財務報表時所執行之程序包括查詢(主要向負責財務與會計事務之人員查詢)、分析性程序及其他核閱程序。核閱工作之範圍明顯小於查核工作之範圍，因此本會計師可能無法察覺所有可藉由查核工作辨認之重大事項，故無法表示查核意見。

保留結論之基礎

如合併財務報表附註四(三)及六(七)所述，列入上開合併財務報表之部分非重要子公司及部分採用權益法之投資之同期間財務報表未經會計師核閱，其民國 108 年 3 月 31 日及民國 107 年 3 月 31 日之資產總額分別為新台幣 1,114,401 仟元及新台幣 2,048,367 仟元，分別占合併資產總額之 5%及 10%；負債總額分別為新台幣 212,287 仟元及新台幣 353,542 仟元，分別占合併負債總額之 2%及 4%；民國 108 年 1 月 1 日至 3 月 31 日及民國 107 年 1 月 1 日至 3 月 31 日之綜合損益總額分別為利益新台幣 19,503 仟元及損失新台幣 25,809 仟元，分別占合併綜合損益總額之 2%及 4%。

保留結論

依本會計師核閱結果，除保留結論之基礎段所述部分非重要子公司及部分採用權益法之投資之財務報表倘經會計師核閱，對財務報表可能有所調整之影響外，並未發現上開財務報表在所有重大方面有未依照「證券發行人財務報告編製準則」及金融監督管理委員會認可之國際會計準則第三十四號「期中財務報導」編製，致無法允當表達美律實業股份有限公司及子公司民國 108 年 3 月 31 日及民國 107 年 3 月 31 日之合併財務狀況，暨民國 108 年 1 月 1 日至 3 月 31 日及民國 107 年 1 月 1 日至 3 月 31 日之合併財務績效及合併現金流量之情事。

資 誠 聯 合 會 計 師 事 務 所

王玉娟

會計師

徐建業

王玉娟
徐建業



金融監督管理委員會

核准簽證文號：金管證審字第 1020028992 號

金管證審字第 1050035683 號

中 華 民 國 1 0 8 年 4 月 2 5 日



美律實業股份有限公司及子公司

合併資產負債表

民國108年3月31日及民國107年12月31日、3月31日

(民國108年及107年3月31日之合併資產負債表僅經核閱，未依一般公認審計準則查核)

單位：新台幣仟元

資	產	附註	108年3月31日		107年12月31日		107年3月31日	
			金額	%	金額	%	金額	%
流動資產								
1100	現金及約當現金	六(一)	\$ 4,805,254	20	\$ 8,512,129	28	\$ 5,401,818	25
1110	透過損益按公允價值衡量之	六(二)						
	金融資產—流動		145,217	-	166,048	1	572,214	3
1120	透過其他綜合損益按公允價	六(三)						
	值衡量之金融資產—流動		204,100	1	259,226	1	204,326	1
1150	應收票據淨額		921	-	895	-	-	-
1170	應收帳款淨額	六(四)	5,665,216	23	8,574,012	28	2,469,197	12
1180	應收帳款—關係人淨額	七	25,850	-	23,083	-	21,312	-
1200	其他應收款		122,398	-	75,386	-	41,771	-
1210	其他應收款—關係人	七	739,882	3	729,785	2	249,508	1
130X	存貨	六(五)	2,845,860	12	3,074,672	10	2,537,658	12
1470	其他流動資產	六(六)	204,647	1	225,634	1	668,035	3
11XX	流動資產合計		<u>14,759,345</u>	<u>60</u>	<u>21,640,870</u>	<u>71</u>	<u>12,165,839</u>	<u>57</u>
非流動資產								
1510	透過損益按公允價值衡量之	六(二)						
	金融資產—非流動		18,174	-	18,174	-	-	-
1517	透過其他綜合損益按公允價	六(三)						
	值衡量之金融資產—非流動		2,128,376	9	1,482,779	5	3,322,208	16
1550	採用權益法之投資	六(七)	3,609,377	15	3,426,878	11	3,256,289	15
1600	不動產、廠房及設備	六(八)	2,040,616	8	1,988,191	7	1,648,205	8
1755	使用權資產	六(九)	216,820	1	-	-	-	-
1780	無形資產	六(十)	1,513,410	6	1,552,242	5	317,027	2
1840	遞延所得稅資產	六(二十						
	七)		88,345	-	82,335	-	63,230	-
1900	其他非流動資產	六(十一)	107,979	1	140,107	1	401,992	2
15XX	非流動資產合計		<u>9,723,097</u>	<u>40</u>	<u>8,690,706</u>	<u>29</u>	<u>9,008,951</u>	<u>43</u>
1XXX	資產總計		<u>\$ 24,482,442</u>	<u>100</u>	<u>\$ 30,331,576</u>	<u>100</u>	<u>\$ 21,174,790</u>	<u>100</u>

(續次頁)

美律實業股份有限公司及子公司

合併資產負債表

民國108年3月31日及民國107年12月31日、3月31日

(民國108年及107年3月31日之合併資產負債表僅經核閱，未依一般公認審計準則查核)

單位：新台幣仟元

負債及權益	附註	108年3月31日		107年12月31日		107年3月31日		
		金額	%	金額	%	金額	%	
流動負債								
2100	短期借款	六(十二)	\$ 514,587	2	\$ 4,753,434	16	\$ 1,872,648	9
2120	透過損益按公允價值衡量之金融負債—流動	六(二)	251	-	6,976	-	159	-
2150	應付票據		74	-	74	-	2,620	-
2170	應付帳款		3,809,250	16	5,330,461	18	2,614,195	12
2180	應付帳款—關係人	七	2,670,066	11	4,412,969	14	1,585,742	7
2200	其他應付款	六(十三)	908,195	4	1,171,824	4	785,623	4
2220	其他應付款項—關係人	七	75,667	-	37,410	-	2,689	-
2230	本期所得稅負債	六(二十七)	232,085	1	293,442	1	369,347	2
2300	其他流動負債	六(十四)	277,559	1	170,952	-	218,639	1
21XX	流動負債合計		<u>8,487,734</u>	<u>35</u>	<u>16,177,542</u>	<u>53</u>	<u>7,451,662</u>	<u>35</u>
非流動負債								
2530	應付公司債	六(十五)	2,634,269	11	2,882,721	10	-	-
2570	遞延所得稅負債	六(二十七)	736,358	3	702,341	2	479,960	2
2580	租賃負債—非流動	六(九)	110,545	-	-	-	-	-
2640	淨確定福利負債—非流動		86,009	-	85,930	-	113,691	1
2670	其他非流動負債—其他		418,448	2	403,615	2	21,154	-
25XX	非流動負債合計		<u>3,985,629</u>	<u>16</u>	<u>4,074,607</u>	<u>14</u>	<u>614,805</u>	<u>3</u>
2XXX	負債總計		<u>12,473,363</u>	<u>51</u>	<u>20,252,149</u>	<u>67</u>	<u>8,066,467</u>	<u>38</u>
歸屬於母公司業主之權益								
股本								
3110	普通股股本	六(十八)	2,054,565	8	1,996,625	7	2,007,670	10
3140	預收股本		-	-	-	-	-	-
資本公積								
3200	資本公積	六(十九)	3,433,404	14	2,789,111	9	2,991,644	14
保留盈餘								
3310	法定盈餘公積	六(二十)	1,539,341	6	1,539,341	5	1,177,121	6
3320	特別盈餘公積		269,144	1	269,144	1	269,144	1
3350	未分配盈餘合計		3,604,752	15	3,189,563	11	4,538,139	21
其他權益								
3400	其他權益	六(二十一)	968,117	4	147,032	-	2,223,269	10
3500	庫藏股票		-	-	-	-	(98,743)	-
31XX	歸屬於母公司業主之權益合計		<u>11,869,323</u>	<u>48</u>	<u>9,930,816</u>	<u>33</u>	<u>13,108,244</u>	<u>62</u>
36XX	非控制權益		<u>139,756</u>	<u>1</u>	<u>148,611</u>	<u>-</u>	<u>79</u>	<u>-</u>
3XXX	權益總計		<u>12,009,079</u>	<u>49</u>	<u>10,079,427</u>	<u>33</u>	<u>13,108,323</u>	<u>62</u>
重大或有負債及未認列之合約承諾								
3X2X	重大之期後事項	十一						
	負債及權益總計		<u>\$ 24,482,442</u>	<u>100</u>	<u>\$ 30,331,576</u>	<u>100</u>	<u>\$ 21,174,790</u>	<u>100</u>

後附合併財務報表附註為本合併財務報告之一部分，請併同參閱。

董事長：廖祿立




經理人：黃朝豐



會計主管：林淑瑩

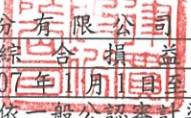



 美律實業股份有限公司及子公司
 合併綜合損益表
 民國108年及107年1月1日至3月31日
 (僅經核閱，未依一般公認審計準則查核)

單位：新台幣仟元
 (除每股盈餘(虧損)為新台幣元外)

項目	附註	108 年 1 月 1 日 至 3 月 31 日 金 額	%	107 年 1 月 1 日 至 3 月 31 日 金 額	%
4000 營業收入	六(二十二)	\$ 7,631,451	100	\$ 4,359,280	100
5000 營業成本	六(五)	(6,617,581)	(87)	(3,953,681)	(91)
5900 營業毛利		<u>1,013,870</u>	<u>13</u>	<u>405,599</u>	<u>9</u>
營業費用	六(二十五)(二十六)				
6100 推銷費用		(101,402)	(1)	(64,965)	(1)
6200 管理費用		(241,511)	(3)	(166,575)	(4)
6300 研究發展費用		(309,098)	(4)	(221,079)	(5)
6000 營業費用合計		(652,011)	(8)	(452,619)	(10)
6900 營業利益(損失)		<u>361,859</u>	<u>5</u>	<u>(47,020)</u>	<u>(1)</u>
營業外收入及支出					
7010 其他收入	六(二十三)	45,785	1	34,889	1
7020 其他利益及損失	六(二)(三)(二十四)	42,567	-	(49,437)	(1)
7050 財務成本		(19,841)	-	(7,731)	-
7060 採用權益法認列之關聯企業及合資損益之份額	六(七)	98,113	1	(24,959)	(1)
7000 營業外收入及支出合計		<u>166,624</u>	<u>2</u>	<u>(47,238)</u>	<u>(1)</u>
7900 稅前淨利(淨損)		528,483	7	(94,258)	(2)
7950 所得稅(費用)利益	六(二十七)	(123,110)	(2)	23,136	-
8200 本期淨利(淨損)		<u>\$ 405,373</u>	<u>5</u>	<u>(\$ 71,122)</u>	<u>(2)</u>

(續次頁)


 美律實業股份有限公司及子公司
 合併綜合損益表
 民國108年及107年1月1日至3月31日
 (僅經核閱，未依一般公認審計準則查核)

單位：新台幣仟元
 (除每股盈餘(虧損)為新台幣元外)

項目	附註	108 年 1 月 1 日 至 3 月 31 日 金 額 %	107 年 1 月 1 日 至 3 月 31 日 金 額 %
其他綜合損益(淨額)			
不重分類至損益之項目			
8316	透過其他綜合損益按公允價值衡量之權益工具投資未實現評價損益	\$ 659,723	9 (\$ 622,345) (14)
8349	與不重分類之項目相關之所得稅	-	(1,777) -
8310	不重分類至損益之項目總額	<u>659,723</u>	<u>9 (624,122) (14)</u>
後續可能重分類至損益之項目			
8361	國外營運機構財務報表換算之兌換差額	154,904	2 (116,025) (3)
8367	透過其他綜合損益按公允價值衡量之債務工具投資未實現評價損益淨額	674	- 9,551 -
8370	採用權益法認列之關聯企業及合資之其他綜合損益之份額—可能重分類至損益之項目	5,647	- 182,740 4
8399	與可能重分類之項目相關之所得稅	(30,883)	(13,340) -
8360	後續可能重分類至損益之項目總額	<u>130,342</u>	<u>2 62,926 1</u>
8300	其他綜合損益(淨額)	<u>\$ 790,065</u>	<u>11 (\$ 561,196) (13)</u>
8500	本期綜合損益總額	<u>\$ 1,195,438</u>	<u>16 (\$ 632,318) (15)</u>
淨利(損)歸屬於：			
8610	母公司業主	\$ 415,911	5 (\$ 71,119) (2)
8620	非控制權益	(10,538)	(3) -
	本期淨利(損)合計	<u>\$ 405,373</u>	<u>5 (\$ 71,122) (2)</u>
綜合損益總額歸屬於：			
8710	母公司業主	\$ 1,204,293	16 (\$ 632,315) (15)
8720	非控制權益	(8,855)	(3) -
	綜合損益合計	<u>\$ 1,195,438</u>	<u>16 (\$ 632,318) (15)</u>
基本每股盈餘			
9750	基本每股盈餘(虧損)合計	<u>\$ 2.07</u>	<u>(\$ 0.36)</u>
稀釋每股盈餘			
9850	稀釋每股盈餘(虧損)合計	<u>\$ 1.88</u>	<u>(\$ 0.36)</u>

後附合併財務報表附註為本合併財務報告之一部分，請併同參閱。

董事長：廖祿立



經理人：黃朝豐



會計主管：林淑瑩



單位：新台幣千元

美律實業股份有限公司
 民國108年10月1日至3月31日
 (僅經核閱，未依一般公認會計準則查核)

附註	歸屬於母保公司之權益				業主之權益				非控制性權益	總額
	普通股	資本公積	盈餘	未分配盈餘	其他權益	庫藏股票	總計	總計		
107年1月1日至3月31日										
107年1月1日餘額	\$ 2,004,721	\$ 2,985,304	\$ 1,177,121	\$ 269,144	\$ 3,074,587	(\$ 98,743)	\$ 13,704,152	\$ 82	\$ 13,704,234	
修正追溯之影響數	-	-	-	3,766	(3,766)	-	-	-	-	
1月1日重編後餘額	2,004,721	2,985,304	1,177,121	269,144	3,070,821	(98,743)	13,704,152	82	13,704,234	
107年1月至3月淨損	-	-	-	(71,119)	-	-	(71,119)	(3)	(71,122)	
本期其他綜合損益	-	-	-	-	(561,196)	-	(561,196)	-	(561,196)	
本期綜合損益總額	-	-	-	(71,119)	(561,196)	-	(632,315)	(3)	(632,318)	
可轉換公司債轉換為普通股	1,409	13,564	-	-	-	-	14,973	-	14,973	
股份基礎給付	1,540	(7,224)	-	-	27,118	-	21,434	-	21,434	
處分透過其他綜合損益按公允價值衡量之權益工具	-	-	-	-	(313,474)	-	-	-	-	
107年3月31日餘額	\$ 2,007,670	\$ 2,991,644	\$ 1,177,121	\$ 269,144	\$ 2,223,269	(\$ 98,743)	\$ 13,108,244	\$ 79	\$ 13,108,323	
108年1月1日至3月31日										
108年1月1日餘額	\$ 1,996,625	\$ 2,789,111	\$ 1,539,341	\$ 269,144	\$ 147,032	\$ -	\$ 9,930,816	\$ 148,611	\$ 10,079,427	
108年1月至3月淨利	-	-	-	-	-	-	415,911	(10,538)	405,373	
本期其他綜合損益	-	-	-	-	788,382	-	788,382	1,683	790,065	
本期綜合損益總額	-	-	-	-	788,382	-	1,204,293	(8,855)	1,195,438	
現金增資	40,000	408,000	-	-	-	-	448,000	-	448,000	
可轉換公司債轉換為普通股	18,158	239,527	-	-	-	-	257,685	-	257,685	
股份基礎給付	(218)	(3,309)	-	-	31,981	-	28,454	-	28,454	
處分透過其他綜合損益按公允價值衡量之權益工具	-	-	-	(722)	722	-	-	-	-	
按持股比例認購企業權益變動	-	75	-	-	-	-	75	-	75	
108年3月31日餘額	\$ 2,054,565	\$ 3,433,404	\$ 1,539,341	\$ 269,144	\$ 968,117	\$ -	\$ 11,869,323	\$ 139,756	\$ 12,009,079	



董事長：廖綠立




經理人：黃朝靈

後附合併財務報表附註為本合併財務報告之一部分，請併同參閱。



會計主管：林淑瑩


 美律實業股份有限公司及子公司
 合併現金流量表
 民國108年及107年1月1日至3月31日
 (僅經核閱，未依一般公認審計準則查核)

單位：新台幣仟元

	附註	108年1月1日 至3月31日	107年1月1日 至3月31日
營業活動之現金流量			
本期稅前淨利(淨損)		\$ 528,483	(\$ 94,258)
調整項目			
收益費損項目			
折舊費用-不動產、廠房及設備	六(八)(二十五)	55,554	46,700
折舊費用-使用權資產	六(九)(二十五)	29,354	-
攤銷費用	六(十)(二十五)	33,003	15,114
預期信用減損損失(回升利益)		11,513	(984)
長期預付租金攤銷數		-	1,088
限制員工權利新股酬勞成本	六(十六)	28,644	21,854
透過損益按公允價值衡量之金融資產(負債)淨損失(利益)		(4,868)	2,873
採用權益法之關聯企業及合資損益之份額	六(七)	(98,113)	24,959
利息收入	六(二十三)	(14,972)	(17,350)
股利收入	六(二十三)	(182)	(209)
遞延政府補助收入		(186)	(34)
處分不動產、廠房及設備損失	六(二十四)	260	334
財務成本		17,946	7,731
利息費用-租賃負債	六(九)	1,895	-
匯率影響數		(10,154)	24,091
與營業活動相關之資產/負債變動數			
與營業活動相關之資產之淨變動			
強制透過損益按公允價值衡量之金融資產減少	六(二)	46,276	(133,806)
應收票據		(4)	-
應收帳款		2,910,030	3,978,058
應收帳款-關係人		14,225	8,748
其他應收款		(81,300)	6,117
其他應收款-關係人		(9,911)	16,326
存貨		361,061	(216,970)
其他流動資產		22,684	252,963
與營業活動相關之負債之淨變動			
應付票據		-	1,211
應付帳款		(1,651,011)	(1,690,032)
應付帳款-關係人		(1,748,230)	(2,313,043)
其他應付款		(264,032)	(237,567)
其他應付款-關係人		37,996	(11,236)
其他流動負債		53,716	(274)
營運產生之現金流入(流出)		269,677	(307,596)
收取之利息		15,509	17,970
收取之股利		182	209
支付之利息		(20,789)	(7,352)
支付之所得稅		(156,460)	(57,391)
營業活動之淨現金流入(流出)		108,119	(354,160)

(續次頁)


 美律實業股份有限公司及子公司
 合併現金流量表
 民國108年及107年1月1日至3月31日
 (僅經核閱，未依一般公認審計準則查核)

單位：新台幣仟元

	附註	108年1月1日 至3月31日	107年1月1日 至3月31日
投資活動之現金流量			
取得透過其他綜合損益按公允價值衡量之金融資產	六(三)	\$ -	(\$ 90,980)
處分透過其他綜合損益按公允價值衡量之金融資產	六(三)(三十)	-	607,568
取得採用權益法之投資	六(七)	-	(452,564)
購置不動產、廠房及設備	六(八)(三十)	(100,619)	(403,350)
處分不動產、廠房及設備價款		400	4,592
取得無形資產	六(十)(三十)	(4,283)	(10,775)
其他非流動資產減少		40,504	3,869
存出保證金減少		3,916	325
投資活動之淨現金流出		(60,082)	(341,315)
籌資活動之現金流量			
短期借款增加數	六(三十一)	(4,247,406)	(314,119)
其他非流動負債		14,741	8,078
租賃本金償還	六(九)	(31,249)	-
現金增資		448,000	-
籌資活動之淨現金流出		(3,815,914)	(306,041)
匯率變動數		61,002	(82,805)
本期現金及約當現金減少數		(3,706,875)	(1,084,321)
期初現金及約當現金餘額		8,512,129	6,486,139
期末現金及約當現金餘額		\$ 4,805,254	\$ 5,401,818

後附合併財務報表附註為本合併財務報告之一部分，請併同參閱。

董事長：廖祿立



經理人：黃朝豐



會計主管：林涵萱





美律實業股份有限公司及子公司

合併財務報表附註

民國 108 年 3 月 31 日及 107 年 3 月 31 日

(僅經核閱，未依一般公認審計準則查核)

單位：新台幣仟元
(除特別註明者外)

一、公司沿革

美律實業股份有限公司(以下簡稱「本公司」)民國 64 年 12 月 24 日於中華民國設立，本公司及子公司(以下統稱「本集團」)主要營業項目為電器及視聽電子產品、無線通信機械器材、電子零組件、電腦及其週邊設備、電信管制射頻器材、醫療器材等之製造加工、修護、銷售及其設備之規劃設計、輸出、輸入、其與業務有關之生產、行銷管理諮詢顧問及除許可業務外，得經營法令非禁止或限制之業務。本公司股票自民國 87 年 8 月起在中華民國證券櫃檯買賣中心買賣，復於民國 89 年 9 月起經核准轉至台灣證券交易所買賣。本公司於民國 94 年 9 月 1 日採取吸收合併之方式合併子公司-鴻鼎通訊股份有限公司，以本公司為存續公司，鴻鼎通訊股份有限公司為消滅公司。

二、通過財務報告之日期及程序

本合併財務報告於民國 108 年 4 月 25 日提報董事會後發布。

三、新發布及修訂準則及解釋之適用

(一)已採用金融監督管理委員會(以下簡稱「金管會」)認可之新發布、修正後國際財務報導準則之影響

下表彙列金管會認可之民國 108 年適用之國際財務報導準則之新發布、修正及修訂之準則及解釋：

新發布/修正/修訂準則及解釋	國際會計準則理事會 發布之生效日
國際財務報導準則第9號之修正「具負補償之提前還款特性」	民國108年1月1日
國際財務報導準則第16號「租賃」	民國108年1月1日
國際會計準則第19號之修正「計畫之修正、縮減或清償」	民國108年1月1日
國際會計準則第28號之修正「關聯企業與合資之長期權益」	民國108年1月1日
國際財務報導解釋第23號「不確定性之所得稅處理」	民國108年1月1日
2015-2017週期之年度改善	民國108年1月1日

本集團經評估上述準則及解釋對本集團財務狀況與財務績效並無重大影響。

(二) 尚未採用金管會認可之新發布、修正後國際財務報導準則之影響

無。

(三) 國際會計準則理事會已發布但尚未經金管會認可之國際財務報導準則之影響

下表彙列國際會計準則理事會已發布但尚未納入金管會認可之國際財務報導準則之新發布、修正及修訂之準則及解釋：

<u>新發布/修正/修訂準則及解釋</u>	<u>國際會計準則理事會 發布之生效日</u>
國際會計準則第1號及國際會計準則第8號之修正「揭露倡議-重大性之定義」	民國109年1月1日
國際財務報導準則第3號之修正「業務之定義」	民國109年1月1日
國際財務報導準則第10號及國際會計準則第28號之修正「投資者與其關聯企業或合資間之資產出售或投入」	待國際會計準則理事會決定
國際財務報導準則第17號「保險合約」	民國110年1月1日

本集團經評估上述準則及解釋對本集團財務狀況與財務績效並無重大影響。

四、重大會計政策之彙總說明

重大會計政策除遵循聲明、編製基礎、合併基礎及新增部分說明如下，餘與民國107年度合併財務報表附註四相同。除另有說明外，此等政策在所有報導期間一致地適用。

(一) 遵循聲明

1. 本合併財務報告係依據證券發行人財務報告編製準則與金管會認可之國際會計準則第34號「期中財務報導」編製。
2. 本合併財務報告應併同民國107年度合併財務報告閱讀。

(二) 編製基礎

1. 除下列重要項目外，本合併財務報告係按歷史成本編製：
 - (1) 按公允價值衡量之透過損益按公允價值衡量之金融資產及負債(包括衍生工具)。
 - (2) 按公允價值衡量之透過其他綜合損益按公允價值衡量之金融資產。
 - (3) 按退休基金資產減除確定福利義務現值之淨額認列之確定福利負債。
2. 編製符合金管會認可之國際財務報導準則、國際會計準則、解釋及解釋公告(以下簡稱 IFRSs)之財務報告需要使用一些重要會計估計，在應用本集團的會計政策過程中亦需要管理階層運用其判斷，涉及高度判斷或複雜性之項目，或涉及合併財務報告之重大假設及估計之項目，請詳附註五說

明。

(三) 合併基礎

1. 合併財務報告編製原則：

本合併財務報告之編製原則與 107 年度合併財務報告相同。

2. 列入合併財務報告之子公司：

投資公司 名稱	子公司 名稱	業務性質	所持股權百分比			說明
			108年3 月31日	107年12 月31日	107年3 月31日	
本公司	MERRY ELECTRONICS (HK) CO., LTD. (簡稱"MEST")	主要係買賣與 本公司相同之 產品。	100.00%	100.00%	100.00%	
本公司	MERRY ELECTRONICS (THAILAND) CO., LTD. (簡稱"METC")	主要業務與本 公司相同。	99.99%	99.99%	99.99%	註1、 註2
本公司	MERRY ELECTRONICS (U. S. A.) CO., LTD. (簡稱"MECA")	代理銷售聯屬 公司生產之麥 克風及安全系 統等產品。	99.90%	99.90%	99.90%	註1、 註2
本公司	DANNY DYNAMICS LIMITED (簡稱"DDVH")	係從事一般投 資。	100.00%	100.00%	100.00%	註6
本公司	MERRY ELECTRONICS (SINGAPORE) PTE. LTD. (簡稱"MSG")	其他電子元器 件和電路板 製造。	100.00%	100.00%	100.00%	註1
本公司	MERRY HEALTHCARE CO., LTD. (簡稱"MHCH")	從事醫療器材 之販賣。	100.00%	100.00%	100.00%	註1、 註2
本公司	蘇州美聲電子有限 公司 (簡稱"MSCS")	揚聲器及功放生 產及銷售	70.00%	70.00%	-	註4
本公司	Indigo Enterprises Inc. (簡稱"IEAA")	一般投資業務	70.00%	70.00%	-	註4

投資公司 名稱	子公司 名稱	業務性質	所持股權百分比			說明
			108年3 月31日	107年12 月31日	107年3 月31日	
MEST	美律電子(深圳)有限公司 (簡稱"MECL")	主要業務與本公司相同。	100.00%	100.00%	100.00%	
DDVI	Universal Capital Investment Limited (簡稱"UCIL")	係從事一般投資業務。	100.00%	100.00%	100.00%	註1、 註2
DDVI	MERRYTECH (HK) CO. LIMITED (簡稱"MTCH")	係從事一般投資業務。	100.00%	100.00%	100.00%	註8
IEAA	Sonavox Canada Inc. (簡稱"SOCV")	揚聲器及功放之接單研發及外觀設計。	100.00%	100.00%	-	註4、 註7
SECV	Sonavox Canada Holding. (簡稱"SOCH")	係從事一般投資業務。	100.00%	100.00%	-	註1、 註4
SECH	Seas Fabrikker (簡稱"SENM")	單體喇叭之生產及銷售。	100.00%	100.00%	-	註1、 註4
MHCH	FULICARE CO., LTD. (簡稱"FUSH")	從事一般投資。	100.00%	100.00%	100.00%	註1、 註2
FUSH	富立康泰醫療科技(蘇州)有限公司 (簡稱"FUCS")	從事醫療器材之生產。	100.00%	100.00%	100.00%	註1、 註2
FUSH	富耳加醫療器械技術服務(蘇州)有限公司 (簡稱"MHTS")	提供醫療器材之技術服務。	100.00%	100.00%	100.00%	註1、 註2
FUCS	蘇州富立康泰醫療器械有限公司 (簡稱"MHMI")	從事醫療器材之販賣。	100.00%	100.00%	-	註1、 註2、 註3

投資公司 名稱	子公司 名稱	業務性質	所持股權百分比			說明
			108年3 月31日	107年12 月31日	107年3 月31日	
FUCS	廈門艾聲聽力科技 連鎖有限公司 (簡稱"ETCX")	從事助聽器、聽 力設備及聲學相 關設備之研發、 生產及銷售。	100.00%	100.00%	-	註1、 註5
FUCS及 FUSH共同 持有	歐仕達聽力科技(廈 門)有限公司 (簡稱"ASCX")	從事助聽器、聽 力設備及聲學相 關設備之研發、 生產及銷售。	99.50%	99.50%	-	註1、 註5
ASCX	漳州歐仕達聽力科 技有限公司 (簡稱"ASCZ")	從事助聽器及與 聲音相關康復器 械之生產。	100.00%	100.00%	-	註1、 註5
ASCX	廈門萊亞特醫療器 材有限公司 (簡稱"LACX")	從事助聽器使用 軟體功能之研發 與技術銷售。	100.00%	100.00%	-	註1、 註5

註 1：因不符合重要子公司之定義，其民國 108 年 3 月 31 日之財務報表未經會計師核閱。

註 2：因不符合重要子公司之定義，其民國 107 年 3 月 31 日之財務報表未經會計師核閱。

註 3：本集團於民國 107 年 5 月成立子公司-蘇州富立康泰醫療器械有限公司。

註 4：本集團於民國 107 年 7 月併購 Indigo Enterprise Inc. 及蘇州美聲電子有限公司。

註 5：本集團於民國 107 年 7 月併購歐仕達聽力科技(廈門)有限公司分別以 MHFM 及 MHFC 共同持有 99.5% 股權及由 MHFM 持有廈門艾聲聽力科技連鎖有限公司 100% 股權。

註 6：本集團於本期修改 DANNY DYNAMICS LIMITED 之簡稱，原簡稱為 "DANNY"。

註 7：本集團於本期修改 Sonavox Canada Inc. 之簡稱，原簡稱為 "SECV"。

註 8：本集團於本期修改 MERRYTECH (HK) CO. LIMITED 之簡稱，原簡稱為 "香港美特"。

3. 未列入合併財務報告之子公司：

無此情形。

4. 子公司會計期間不同之調整及處理方式：

無此情形。

5. 重大限制：

無此情形。

6. 對本集團具重大性之非控制權益之子公司：

無此情形。

(四) 承租人之租賃交易－使用權資產/租賃負債

民國 108 年度適用

1. 租賃資產於可供本集團使用之日認列為使用權資產及租賃負債。當租賃合約係屬短期租賃或低價值標的資產之租賃時，將租賃給付採直線法於租賃期間認列為費用。

2. 租賃負債於租賃開始日將尚未支付之租賃給付按本集團增額借款利率折現後之現值認列，租賃給付包括：

(1) 固定給付，減除可收取之任何租賃誘因；

後續採利息法按攤銷後成本法衡量，於租賃期間提列利息費用。當非屬合約修改造成租賃期間或租賃給付變動時，將重評估租賃負債，並將再衡量數調整使用權資產。

3. 使用權資產於租賃開始日按成本認列，成本包括：

(1) 租賃負債之原始衡量金額；

(2) 於開始日或之前支付之任何租賃給付；及

(3) 發生之任何原始直接成本；

後續採成本模式衡量，於使用權資產之耐用年限屆滿時或租賃期間屆滿時兩者之較早者，提列折舊費用。當租賃負債重評估時，使用權資產將調整租賃負債之任何再衡量數。

五、重大會計判斷、假設及估計不確定性之主要來源

本期無重大變動，請參閱民國 107 年度合併財務報表附註五。

(一)重要會計估計及假設

1. 商譽減損評估

商譽減損之評估過程依賴本集團之主觀判斷，包含辨認現金產生單位及分攤資產負債和商譽至相關現金產生單位，及決定相關現金產生單位之可回收金額。

民國 108 年 3 月 31 日，本集團商譽之帳面金額為 922,837 仟元。

2. 存貨之評價

由於存貨須以成本與淨變現價值孰低者計價，故本集團必須運用判斷及估計決定資產負債表日存貨之淨變現價值。由於科技快速變遷，本集團評估資產負債表日存貨因正常損耗、過時陳舊或無市場銷售價值之金額，並將存貨成本沖減至淨變現價值。此存貨評價主要係依未來特定期間內之產品需求為估計基礎，故可能產生重大變動。

民國 108 年 3 月 31 日，本集團存貨之帳面金額為 2,845,860 仟元。

六、重要會計項目之說明

(一)現金及約當現金

	<u>108年3月31日</u>	<u>107年12月31日</u>	<u>107年3月31日</u>
庫存現金及週轉金	\$ 10,117	\$ 4,358	\$ 26,893
支票存款及活期存款	4,300,152	4,663,899	3,424,500
定期存款	383,314	3,224,030	781,353
短期票券	<u>111,671</u>	<u>619,842</u>	<u>1,169,072</u>
合計	<u>\$ 4,805,254</u>	<u>\$ 8,512,129</u>	<u>\$ 5,401,818</u>

1. 本集團往來之金融機構信用品質良好，且本集團與多家金融機構往來以分散信用風險，預期發生違約之可能性甚低。
2. 本集團未有將現金及約當現金提供質押之情形。
3. 本集團三個月以上到期之定期存款已分類至其他流動資產，請詳附註六(六)之說明。

(二) 透過損益按公允價值衡量之金融資產及負債

項	目	108年3月31日	107年12月31日	107年3月31日
流動項目：				
強制透過損益按公允價值 衡量之金融資產				
-基金	\$	-	\$ 51,262	\$ 251,262
-非避險之衍生金融 工具		527	6,176	3,673
-股票		169	108,949	140,495
-轉換公司債贖回權		9,561	4,200	-
-收益型商品		134,631	-	167,292
評價調整		329	(4,539)	9,492
合計	\$	<u>145,217</u>	<u>166,048</u>	<u>572,214</u>
非流動項目：				
基金	\$	<u>18,174</u>	<u>18,174</u>	<u>-</u>

項	目	108年3月31日	107年12月31日	107年3月31日
流動項目：				
持有供交易之金融負債				
-非避險之衍生金融 工具	\$	<u>251</u>	<u>6,976</u>	<u>159</u>

1. 透過損益按公允價值衡量之金融資產認列於損益之明細如下：

	108年1月1日至3月31日	107年1月1日至3月31日
透過損益按公允價值衡量之 金融資產(負債)淨利益	<u>\$ 72,633</u>	<u>\$ 51,178</u>

2. 本集團承作未適用避險會計之衍生金融資產之交易及合約資訊說明如下：

108年3月31日			
衍生金融商品	合約金額 (名目本金)	契約期間	約定價格
遠期外匯-預售	USD 15,000仟元	108.03.28~108.05.02	NTD 30.832~30.838
遠期外匯-預購	USD 17,000仟元	108.03.26~108.05.02	NTD 30.738~30.792
107年12月31日			
衍生金融商品	合約金額 (名目本金)	契約期間	約定價格
遠期外匯-預售	USD 54,300仟元	107.12.12~108.01.29	NTD 30.649~30.756
遠期外匯-預購	USD 54,300仟元	107.12.12~108.01.29	NTD 30.709~30.811
107年3月31日			
衍生金融商品	合約金額 (名目本金)	契約期間	約定價格
遠期外匯-預售	USD 32,000仟元	107.02.26~107.05.02	NTD 29.018~29.183
遠期外匯-預購	USD 32,000仟元	107.02.26~107.05.02	NTD 28.923~29.098

本集團簽訂之遠期外匯交易係為規避進口及外銷價款之匯率風險，惟未適用避險會計。

3. 民國 108 年 3 月 31 日及民國 107 年 3 月 31 日已成交尚未收取之款項分別為 35,313 仟元及 7,073 仟元。
4. 相關透過損益按公允價值衡量之金融資產信用風險資訊請詳附註十二、(二)。

(三) 透過其他綜合損益按公允價值衡量之金融資產

項目	108年3月31日	107年12月31日	107年3月31日
流動項目：			
債務工具			
封閉型基金	\$ -	\$ 50,000	\$ 50,000
債券	120,460	120,421	109,711
評價調整	4,049	3,855	-
小計	124,509	174,276	159,711
權益工具			
股票	76,080	83,834	50,964
評價調整	3,511	1,116	(6,349)
小計	79,591	84,950	44,615
合計	\$ 204,100	\$ 259,226	\$ 204,326
非流動項目：			
權益工具			
上市櫃公司股票	\$ 748,154	\$ 748,154	\$ 648,164
興櫃公司股票	40,106	40,106	-
未上市、上櫃、興櫃公司 股票	77,553	77,532	117,939
小計	865,813	865,792	766,103
評價調整	1,265,539	619,963	2,559,081
累計減損	(2,976)	(2,976)	(2,976)
合計	\$ 2,128,376	\$ 1,482,779	\$ 3,322,208

1. 本集團選擇將屬策略性投資或為穩定收取股利之權益及債務投資分類為透過其他綜合損益按公允價值衡量之金融資產，該等投資於民國 108 年 3 月 31 日、107 年 12 月 31 日及 107 年 3 月 31 日之公允價值分別為 2,332,476 仟元、1,742,005 仟元及 3,526,534 仟元。
2. 本集團於民國 108 年度因債券到期，贖回公允價值為 50,833 仟元之債務投資，累積處分利益為 833 仟元(表列其他利益及損失)。於民國 108 年度因資本支出所需，出售公允價值為 7,032 仟元之權益投資，累積處分損失為 722 仟元(自其他權益轉入未分配盈餘)。
3. 截至民國 108 年 3 月 31 日止，處分公開發行公司股票尚未收回之款項為 7,032 仟元。

4. 透過其他綜合損益按公允價值衡量之金融資產認列於損益及綜合損益之明細如下：

	<u>108年1月1日至3月31日</u>	<u>107年1月1日至3月31日</u>
<u>透過其他綜合損益按</u>		
<u>公允價值衡量之權益工具</u>		
認列於其他綜合損益之 公允價值變動	\$ <u>659,723</u>	(\$ <u>622,345</u>)
累積利益或損失因除列 轉列保留盈餘	\$ <u>722</u>	(\$ <u>313,474</u>)
<u>透過其他綜合損益按</u>		
<u>公允價值衡量之債務工具</u>		
認列於其他綜合損益之 公允價值變動	(\$ <u>159</u>)	\$ <u>3,235</u>
自累計其他綜合損益重 分類至損益		
因除列標的轉列者	\$ <u>833</u>	\$ <u>6,316</u>
認列於損益之利息收入	\$ <u>1,232</u>	\$ <u>803</u>

5. 在不考慮所持有之擔保品或其他信用增強之情況下，最能代表本集團持有透過其他綜合損益按公允價值衡量之金融資產，於民國 108 年 3 月 31 日、107 年 12 月 31 日及 107 年 3 月 31 日信用風險最大之暴險金額分別為 2,332,476 仟元、1,742,005 仟元及 3,526,534 仟元。
6. 相關透過其他綜合損益按公允價值衡量之金融資產信用風險資訊請詳附註十二、(二)。
7. 本集團投資債務工具之對象的信用品質良好，信用評等均為投資等級之債務證券。
8. 本集團於民國 108 年及 107 年 1 月 1 日至 3 月 31 日就持有之債務工具認列之利息收入分別為 1,232 仟元及 803 仟元。

(四) 應收帳款

	<u>108年3月31日</u>	<u>107年12月31日</u>	<u>107年3月31日</u>
應收帳款	\$ 5,703,377	\$ 8,619,080	\$ 2,474,460
減：備抵銷售折讓	(17,246)	(35,719)	(2,857)
減：備抵損失	(20,915)	(9,349)	(2,406)
	<u>\$ 5,665,216</u>	<u>\$ 8,574,012</u>	<u>\$ 2,469,197</u>

1. 應收帳款之帳齡分析如下：

	108年3月31日	107年12月31日	107年3月31日
未逾期	\$ 5,455,567	\$ 8,433,995	\$ 2,400,690
30天內	203,309	184,170	71,019
31-90天	30,331	754	596
91-180天	14,170	161	457
181天以上	-	-	1,698
	<u>\$ 5,703,377</u>	<u>\$ 8,619,080</u>	<u>\$ 2,474,460</u>

以上係以逾期天數為基準進行之帳齡分析。

2. 本集團並未持有任何的擔保品。

3. 相關應收帳款信用風險資訊請詳附註十二、(二)。

(五) 存 貨

	108年3月31日		
	成本	備抵呆滯及跌價損失	帳面金額
原料	\$ 1,357,257	(\$ 107,360)	\$ 1,249,897
在製品	622,759	(4,297)	618,462
製成品	989,516	(12,015)	977,501
合計	<u>\$ 2,969,532</u>	<u>(\$ 123,672)</u>	<u>\$ 2,845,860</u>

	107年12月31日		
	成本	備抵呆滯及跌價損失	帳面金額
原料	\$ 1,535,690	(\$ 69,449)	\$ 1,466,241
在製品	481,447	(4,225)	477,222
製成品	1,188,465	(57,256)	1,131,209
合計	<u>\$ 3,205,602</u>	<u>(\$ 130,930)</u>	<u>\$ 3,074,672</u>

	107年3月31日		
	成本	備抵呆滯及跌價損失	帳面金額
原料	\$ 1,118,523	(\$ 10,857)	\$ 1,107,666
在製品	453,810	(334)	453,476
製成品	1,021,472	(44,956)	976,516
合計	<u>\$ 2,593,805</u>	<u>(\$ 56,147)</u>	<u>\$ 2,537,658</u>

本集團當期認列為費損之存貨成本：

	<u>108年1月1日至3月31日</u>	<u>107年1月1日至3月31日</u>
已出售存貨成本	\$ 6,603,792	\$ 3,925,658
存貨呆滯及跌價(回升利益)損失	(7,258)	22,507
報廢損失	18,759	5,516
存貨盤虧	2,288	-
	<u>\$ 6,617,581</u>	<u>\$ 3,953,681</u>

本集團於民國 108 年 1 月 1 日至 3 月 31 日因出售部分已提列跌價損失之存貨，而導致存貨淨變現價值回升。

(六) 其他流動資產

	<u>108年3月31日</u>	<u>107年12月31日</u>	<u>107年3月31日</u>
進項稅額	\$ 119,531	\$ 119,530	\$ 105,968
預付貨款	11,333	22,300	64,209
應退稅款	8,555	9,251	137,412
三個月以上到期之定期存款	-	-	270,000
其他	65,228	74,553	90,446
	<u>\$ 204,647</u>	<u>\$ 225,634</u>	<u>\$ 668,035</u>

(七) 採用權益法之投資

1. 明細如下：

	<u>108年3月31日</u>	<u>107年12月31日</u>	<u>107年3月31日</u>
重大關聯企業			
美特科技(蘇州)有限公司(MECE)	\$ 2,559,464	\$ 2,422,186	\$ 2,427,685
不重大關聯企業			
美律電子(惠州)有限公司(MECH)	588,088	525,324	309,073
廣東立訊美律有限公司(MEDG)	391,792	414,222	452,564
陸合企業股份有限公司(陸合)	69,198	64,030	65,736
美律電子(上海)有限公司(MECS)	835	1,116	1,231
	<u>\$ 3,609,377</u>	<u>\$ 3,426,878</u>	<u>\$ 3,256,289</u>

2. 採用權益法之關聯企業損益之份額如下：

被投資公司	108年1月1日至3月31日	107年1月1日至3月31日
MECE	80,119	(37,141)
MECH	50,479	10,800
MEDG	(32,883)	-
陸合	716	1,709
MECS	(318)	(327)
	<u>\$ 98,113</u>	<u>(\$ 24,959)</u>

3. 關聯企業

(1) 本集團重大關聯企業之基本資訊如下：

公司名稱	主要營業場所	持股比率			關係之性質	衡量方法
		108年3月31日	107年12月31日	107年3月31日		
MECE	中國大陸	49.00%	49.00%	49.00%	持有20%以上之表決權	權益法

(2) 本集團重大關聯企業之彙總性財務資訊如下：

資產負債表

	美特科技(蘇州)有限公司		
	108年3月31日	107年12月31日	107年3月31日
流動資產	\$ 4,469,758	\$ 5,654,641	\$ 4,567,033
非流動資產	7,042,646	6,997,805	6,359,044
流動負債	(4,076,202)	(5,459,121)	(3,466,181)
非流動負債	(2,066,875)	(2,078,076)	(2,321,588)
淨資產總額	<u>\$ 5,369,327</u>	<u>\$ 5,115,249</u>	<u>\$ 5,138,308</u>
占關聯企業淨資產之份額	\$ 2,630,970	\$ 2,506,472	\$ 2,517,771
逆側流已(未)實現損益	(71,506)	(84,286)	(90,086)
關聯企業帳面價值	<u>\$ 2,559,464</u>	<u>\$ 2,422,186</u>	<u>\$ 2,427,685</u>

綜合損益表

	美特科技(蘇州)有限公司	
	108年1月1日至3月31日	107年1月1日至3月31日
收入	\$ 1,780,101	\$ 1,157,207
繼續營業單位本期淨利(損)	137,425	(136,293)
停業單位損益	-	-
其他綜合損益(稅後淨額)	-	-
本期綜合損益總額	<u>\$ 137,425</u>	<u>(\$ 136,293)</u>

(3)本集團個別不重大關聯企業之經營結果之份額彙總如下：

	<u>108年1月1日至3月31日</u>	<u>107年1月1日至3月31日</u>
採用權益法之關聯企業及合 資損益之份額	\$ 17,994	\$ 12,182
其他綜合損益(稅後淨額)	<u>26,174</u>	<u>1,168</u>
本期綜合損益總額	<u>\$ 44,168</u>	<u>\$ 13,350</u>

註：部分採用權益法之投資係以關聯企業同期間自行結算且未經會計師核閱之財務報表所認列之關聯企業及合資損益份額。

(以下空白)

(八) 不動產、廠房及設備

108年1月1日至3月31日

成本	期初餘額	本期增加	本期減少	本期移轉	淨兌換差額	期末餘額
土地	\$ 594,180	\$ -	-	\$ -	\$ 770	\$ 594,950
土地改良物	619	-	-	-	14	633
房屋及建築	1,011,569	163	-	13,432	19,640	1,044,804
機械設備	1,207,962	74,248	(4,121)	-	26,348	1,304,437
運輸設備	32,873	-	-	-	691	33,564
辦公設備	225,472	2,110	(520)	87	3,516	230,665
其他	126,302	3,125	(430)	-	2,689	131,686
未完工程	3,578	295	-	-	16	3,889
合計	<u>\$ 3,202,555</u>	<u>\$ 79,941</u>	<u>(\$ 5,071)</u>	<u>\$ 13,519</u>	<u>\$ 53,684</u>	<u>\$ 3,344,628</u>
累計折舊						
土地	\$ -	\$ -	-	\$ -	\$ -	\$ -
土地改良物	(423)	(32)	-	-	(9)	(464)
房屋及建築	(397,541)	(12,865)	-	(13,432)	(8,813)	(432,651)
機械設備	(562,733)	(33,177)	3,634	-	(11,614)	(603,890)
運輸設備	(16,165)	(1,044)	-	-	(332)	(17,541)
辦公設備	(147,023)	(5,691)	430	-	(2,376)	(154,660)
其他	(90,479)	(2,745)	347	-	(1,929)	(94,806)
合計	<u>(1,214,364)</u>	<u>(\$ 55,554)</u>	<u>\$ 4,411</u>	<u>(\$ 13,432)</u>	<u>(\$ 25,073)</u>	<u>(1,304,012)</u>
	<u>\$ 1,988,191</u>					<u>\$ 2,040,616</u>

107年1月1日至3月31日

成本	期初餘額	本期增加	本期減少	本期移轉	淨兌換差額	期末餘額
土地	\$ 288,086	-	-	-	\$ 769	\$ 288,855
土地改良物	596	-	-	-	13	609
房屋及建築	985,725	613	-	35,982	15,917	1,038,237
機械設備	1,032,173	70,319	(13,415)	-	17,523	1,106,600
運輸設備	16,819	-	-	-	197	17,016
辦公設備	197,320	7,056	(666)	(1,363)	2,124	204,471
其他	105,031	6,156	(3,793)	1,363	1,755	110,512
合計	2,625,750	84,144	(17,874)	35,982	38,298	2,766,300

累計折舊

土地改良物	(\$ 288)	\$ 30	-	-	(\$ 7)	(\$ 325)
房屋及建築	(339,978)	(12,966)	-	(35,982)	(5,929)	(394,855)
機械設備	(477,946)	(26,114)	11,154	-	(7,308)	(500,214)
運輸設備	(9,697)	(380)	-	-	(106)	(10,183)
辦公設備	(126,457)	(5,254)	630	-	(1,447)	(132,528)
其他	(77,906)	(1,956)	1,164	-	(1,292)	(79,990)
合計	(1,032,272)	(46,700)	12,948	(35,982)	(16,089)	(1,118,095)
	\$ 1,593,478					\$ 1,648,205

(九)租賃交易－承租人

民國 108 年度適用

1. 本集團租賃之標的資產包括土地、建物、機器設備、公務車，租賃合約之期間通常介於 1 到 30 年。租賃合約是採個別協商並包含各種不同的條款及和條件，除租賃之資產不得用作借貸擔保外，未有加諸其他之限制。
2. 使用權資產之帳面價值與認列之折舊費用資訊如下：

	<u>108年3月31日</u>	<u>108年1月1日至3月31日</u>
	帳面金額	折舊費用
土地	\$ 38,177	\$ 882
房屋及建築	166,831	24,865
機器設備	8,196	2,525
運輸設備	3,474	1,066
辦公設備	142	16
	<u>\$ 216,820</u>	<u>\$ 29,354</u>

3. 本集團於民國 108 年 1 月 1 日至 3 月 31 日使用權資產之增添為 11,950 仟元。
4. 與租賃合約有關之損益項目資訊如下：

	<u>108年1月1日至3月31日</u>
<u>影響當期損益之項目</u>	
租賃負債之利息費用	<u>\$ 1,895</u>

5. 本集團於民國 108 年 1 月 1 日至 3 月 31 日租賃現金流出總額為 31,249 仟元。

(十)無形資產

108年1月1日至3月31日

成本	期初餘額	本期增加	本期減少	本期移轉	淨兌換差額	期末餘額
商譽	\$ 931,678	\$ -	(\$ 8,841)	\$ -	\$ -	\$ 922,837
專利權	7,027	899	-	17,201	51	25,178
電腦軟體	149,690	1,348	-	247,450	509	398,997
客戶關係	326,550	-	-	-	-	326,550
商標權	61,481	-	-	-	-	61,481
專門技術	115,748	-	-	-	-	115,748
合計	<u>1,592,174</u>	<u>2,247</u>	<u>(\$ 8,841)</u>	<u>\$ 264,651</u>	<u>\$ 560</u>	<u>1,850,791</u>

累計攤銷

專利權	(\$ 100)	(\$ 910)	\$ -	(\$ 17,201)	(\$ 1)	(\$ 18,212)
電腦軟體	(4,160)	(13,910)	-	(247,450)	(233)	(265,753)
客戶關係	(21,582)	(11,016)	-	-	261	(32,337)
商標權	(2,298)	(1,380)	-	-	(31)	(3,709)
專門技術	(11,792)	(5,787)	-	-	209	(17,370)
合計	<u>(\$ 39,932)</u>	<u>(\$ 33,003)</u>	<u>\$ -</u>	<u>(\$ 264,651)</u>	<u>\$ 205</u>	<u>(337,381)</u>
總計	<u>\$ 1,552,242</u>					<u>\$ 1,513,410</u>

107年1月1日至3月31日

成本	期初餘額	本期增加	本期減少	淨兌換差額	期末餘額
商譽	\$ 139,735	\$ -	-	\$ -	\$ 139,735
專利權	19,264	329	-	-	19,593
電腦軟體	373,522	3,102	-	250	376,874
其他	1,142	-	-	(30)	1,112
合計	533,663	3,431	-	\$ 220	537,314
累計攤銷					
專利權	(14,318)	(\$ 663)	-	\$ -	(14,981)
電腦軟體	(190,811)	(14,451)	-	(44)	(205,306)
合計	(205,129)	(\$ 15,114)	-	(\$ 44)	(220,287)
總計	\$ 328,534			\$	317,027

1. 無形資產攤銷明細如下：

	<u>108年1月1日至3月31日</u>	<u>107年1月1日至3月31日</u>
營業成本	\$ 3,459	\$ 3,693
推銷費用	3,483	592
管理費用	16,953	4,056
研發費用	9,108	6,773
	<u>\$ 33,003</u>	<u>\$ 15,114</u>

2. 本集團依據使用價值計算之可收回金額超過帳面金額，故商譽並未發生減損，用於計算使用價值之主要假設如下：

所使用之現金流量推估係依據經管理階層核定之五年期財務預算，因公司致力開發藍芽訂單，且依民國 103 年至 107 年度經驗，其銷售額分別較前一年度成長 74%、5%、94%、84%及 34%，故預期民國 108 年度至民國 112 年因逐年新產品推出及技術提升，致銷售額分別較前一年度成長 15%、10%、10%、10%及 10%。

管理階層根據以前的績效及其對市場發展之預期決定預算毛利率。所採用之加權平均成長率與產業報告之預測一致。所採用之折現率 7.62%為稅前比率並反映相關營運部門之特定風險。

3. 截至民國 108 年 3 月 31 日止，本集團因蘇州美聲電子有限公司及 Indigo Enterprises Inc. 產生商譽為 581,644 仟元，主要係預期被併購公司在智慧音箱等生產技術及市場通路帶來之效益，依國際會計準則第三十六規定，企業合併取得之商譽，至少每年應進行減損測試。

本集團依據使用價值計算之可收回金額超過帳面金額，故商譽並未發生減損，用於計算使用價值之主要假設如下：

所使用之現金流量推估係依據經管理階層核定之五年期財務預算，因公司致力開發智慧音箱訂單，預期民國 108 年度至民國 112 年因逐年新產品推出及技術提升，致銷售額分別較前一年度成長 17%、97%、21%、17%及 15%。

管理階層根據以前的績效及其對市場發展之預期決定預算毛利率。所採用之加權平均成長率與產業報告之預測一致。所採用之折現率 24.82%為稅前比率並反映相關營運部門之特定風險。

4. 截至民國 108 年 3 月 31 日止，本集團因併購歐仕達聽力科技(廈門)有限公司產生商譽為 210,145 仟元，主要係預期被併購公司在助聽器等生產技術及市場通路帶來之效益，依國際會計準則第三十六規定，企業合併取得之商譽，至少每年應進行減損測試。

本集團依據使用價值計算之可收回金額超過帳面金額，故商譽並未發生減損，用於計算使用價值之主要假設如下：

所使用之現金流量推估係依據經管理階層核定之五年期財務預算，因公司致力開發助聽器相關產品訂單，預期民國 108 年度至民國 112 年因逐年新產品推出及技術提升，致銷售額分別較前一年度成長 30%、25%、25%、25%及 25%。

管理階層根據以前的績效及其對市場發展之預期決定預算毛利率。所採用之加權平均成長率與產業報告之預測一致。所採用之折現率 12.79%為稅前比率並反映相關營運部門之特定風險。

(十一) 其他非流動資產

	<u>108年3月31日</u>	<u>107年12月31日</u>	<u>107年3月31日</u>
預付不動產、廠房及設備款(含無形資產)	\$ 66,020	\$ 55,634	\$ 328,689
土地使用權	-	48,791	43,522
存出保證金	23,746	19,004	13,966
其他	18,213	16,678	15,815
	<u>\$ 107,979</u>	<u>\$ 140,107</u>	<u>\$ 401,992</u>

1. 子公司 MEST 分別於民國 79 年及民國 84 年與個人及香港港泰玩具有限公司簽訂位於香港新界沙田區之土地使用權合約，租年限為 25 年至 58 年，於租約簽訂時業已全額支付。
2. 子公司 MECL 分別於民國 83 年、民國 90 年及民國 94 年與中華人民共和國簽訂位於深圳市寶安區之設定土地使用權合約，租年限均為 50 年，於租約簽訂時業已全額支付。
3. 本公司於民國 107 年 2 月 26 日經董事會決議通過購入敬樺實業股份有限公司台中工業區土地及建物以作為擴增辦公室之用，預付總價款為新台幣 308,664 仟元，於民國 107 年 4 月 2 日完成過戶並轉列至不動產、廠房及設備項下。
4. 上述土地使用權攤銷費用明細如下：

	<u>107年1月1日至3月31日</u>
營業成本	\$ 810
管理費用	278
	<u>\$ 1,088</u>

註：本集團於 108 年 1 月 1 日將土地使用權重分類至使用權資產，相關資訊請詳附註六(九)。

(十二) 短期借款

<u>借款性質</u>	<u>108年3月31日</u>	<u>利率區間</u>	<u>擔保品</u>
銀行借款			
信用借款	<u>\$ 514,587</u>	2.90%~4.13%	-
<u>借款性質</u>	<u>107年12月31日</u>	<u>利率區間</u>	<u>擔保品</u>
銀行借款			
信用借款	<u>\$ 4,753,434</u>	0.69%~4.13%	-
<u>借款性質</u>	<u>107年3月31日</u>	<u>利率區間</u>	<u>擔保品</u>
銀行借款			
信用借款	<u>\$ 1,872,648</u>	0.71%~2.18%	-

於民國 108 年及 107 年 1 月 1 日至 3 月 31 日列於損益之利息費用分別為 6,354 仟元及 7,731 仟元。

(十三) 其他應付款

	<u>108年3月31日</u>	<u>107年12月31日</u>	<u>107年3月31日</u>
應付薪資及獎金	\$ 241,766	\$ 384,657	\$ 247,987
應付員工酬勞	196,641	162,732	272,251
應付設備款(含無形資產)	38,999	51,240	85,545
應付董監酬勞	65,547	54,244	90,750
其他應付費用	168,041	248,396	-
其他應付款-非關係人	194,387	242,976	-
其他	2,814	27,579	89,090
	<u>\$ 908,195</u>	<u>\$ 1,171,824</u>	<u>\$ 785,623</u>

(十四) 其他流動負債

	<u>108年3月31日</u>	<u>107年12月31日</u>	<u>107年3月31日</u>
預收款項	\$ 4,351	\$ 26,111	\$ 4,683
租賃負債-流動	69,203	-	-
其他流動負債-其他	204,005	144,841	213,956
合計	<u>\$ 277,559</u>	<u>\$ 170,952</u>	<u>\$ 218,639</u>

(十五) 應付公司債

	108年3月31日	107年12月31日	107年3月31日
應付公司債	\$ 2,731,800	\$ 3,000,000	\$ -
減：應付公司債折價	(97,531)	(117,279)	-
小計	2,634,269	2,882,721	-
減：一年內到期部分	-	-	-
合計	\$ 2,634,269	\$ 2,882,721	\$ -

1. 本公司於民國 107 年 12 月 11 日發行之國內第二次無擔保可轉換公司債如下：

(1) 本公司國內第二次無擔保轉換公司債之發行條件如下：

- A. 本公司經主管機關核准募集及發行國內第二次無擔保轉換公司債，發行總額計\$3,015,000 仟元，票面利率 0%，發行期間 3 年，流通期間自民國 107 年 12 月 11 日至 110 年 12 月 11 日。本轉換公司債到期時按債券面額以現金一次償還。本轉換公司債於民國 107 年 12 月 11 日於財團法人中華民國證券櫃檯買賣中心掛牌交易。
- B. 本轉換公司債券持有人自本債券發行日後屆滿三個月翌日起，至到期日止，除依法令規定須暫停過戶期間本公司無償配股停止過戶日、現金股息停止過戶日或現金增資認股停止過戶日前十五個營業日起，至權利分派基準日止之期間及辦理減資基準日起至減資換發股票開始交易前一日止之外，得隨時透過交易券商轉知台灣集中保管結算所股份有限公司向本公司請求轉換為普通股，轉換後普通股之權利義務與原已發行之普通股相同。
- C. 本轉換公司債之轉換價格係依轉換辦法規定之訂價模式予以訂定，續後轉換價格遇有本公司因反稀釋條款之情況，將依轉換辦法規定之訂價模式予以調整。截至民國 108 年 3 月 31 日止，本轉換公司債轉換價格為每股 147.7 元。
- D. 當本轉換公司債發行滿三個月翌日起至發行期間屆滿前四十日止，本公司普通股收盤價連續三十個營業日超過當時轉換價格 30% 時，或本轉換公司債發行滿三個月翌日起至發行期間屆滿前四十日止，本轉換公司債流通在外餘額低於原發行總額之 10% 時，本公司得於其後任何時間按債券面額以現金收回其全部債券。
- E. 依轉換辦法規定，所有本公司收回(包括由櫃檯買賣中心買回)、償還或已轉換之本轉換公司債將註銷，且所有尚隨附於公司債之權利義務亦將併同消滅，不再發行。

- (2)於民國 108 年 3 月 31 日止，本轉換公司債面額計\$268,200 已轉換為普通股 1,816 仟股。本轉換債發行後，遇有本公司已發行之普通股股份增加，本公司應依發行條款規定公式調整本債券之轉換價格為每股 147.7 元。
2. 本公司於發行可轉換公司債時，依據國際會計準則第 32 號規定，將屬權益性質之轉換權與各負債組成要素分離，帳列「資本公積－認股權」計 121,407 仟元。另嵌入之買回權，依據國際財務報導準則第 9 號規定，因其與主契約債務商品之經濟特性及風險非緊密關聯，故予以分離處理，並以其淨額帳列「透過損益按公允價值衡量之金融資產」。
3. 本公司於民國 104 年 1 月 29 日發行之國內第一次無擔保可轉換公司債如下：
- (1)本公司國內第一次無擔保轉換公司債之發行條件如下：
- A. 本公司經主管機關核准募集及發行國內第一次無擔保轉換公司債，發行總額計\$1,507,500 仟元，票面利率 0%，發行期間 3 年，流通期間自民國 104 年 1 月 29 日至 107 年 1 月 29 日。本轉換公司債到期時按債券面額之 100.5%以現金一次償還。本轉換公司債於民國 104 年 1 月 29 日於財團法人中華民國證券櫃檯買賣中心掛牌交易。
- B. 本轉換公司債券持有人自本債券發行日後屆滿一個月翌日起，至到期日止，除依法令規定須暫停過戶期間本公司無償配股停止過戶日、現金股息停止過戶日或現金增資認股停止過戶日前十五個營業日起，至權利分派基準日止之期間及辦理減資基準日起至減資換發股票開始交易前一日止之外，得隨時透過交易券商轉知台灣集中保管結算所股份有限公司向本公司請求轉換為普通股，轉換後普通股之權利義務與原已發行之普通股相同。
- C. 本轉換公司債之轉換價格係依轉換辦法規定之訂價模式予以訂定，續後轉換價格遇有本公司因反稀釋條款之情況，將依轉換辦法規定之訂價模式予以調整。截至民國 107 年 3 月 31 日止，本轉換公司債轉換價格為每股 105.7 元。
- D. 當本轉換公司債發行滿一個月翌日起至發行期間屆滿前四十日止，本公司普通股收盤價連續三十個營業日超過當時轉換價格 30%時，或本轉換公司債發行滿一個月翌日起至發行期間屆滿前四十日止，本轉換公司債流通在外餘額低於原發行總額之 10%時，本公司得於其後任何時間按債券面額以現金收回其全部債券。
- E. 依轉換辦法規定，所有本公司收回(包括由櫃檯買賣中心買回)、償還或已轉換之本轉換公司債將註銷，且所有尚隨附於公司債之權利義務亦將併同消滅，不再發行。

(2)於民國 107 年 3 月 31 日止，本轉換公司債面額計\$1,507,500 已轉換為普通股 13,663 仟股。本轉換債發行後，遇有本公司已發行之普通股股份增加，本公司應依發行條款規定公式調整本債券之轉換價格為每股 105.7 元。

4. 本公司於發行可轉換公司債時，依據國際會計準則第 32 號規定，將屬權益性質之轉換權與各負債組成要素分離，帳列「資本公積－認股權」計 0 仟元。另嵌入之買回權，依據國際會計準則第 39 號規定，因其與主契約債務商品之經濟特性及風險非緊密關聯，故予以分離處理，並以其淨額帳列「透過損益按公允價值衡量之金融資產或負債」。

(十六) 退休金

1. (1) 本公司依據「勞動基準法」之規定，訂有確定福利之退休辦法，適用於民國 94 年 7 月 1 日實施「勞工退休金條例」前所有正式員工之服務年資，以及於實施「勞工退休金條例」後選擇繼續適用勞動基準法員工之後續服務年資。員工符合退休條件者，退休金之支付係根據服務年資及退休前 6 個月之平均薪資計算，15 年以內(含)的服務年資每滿一年給予兩個基數，超過 15 年之服務年資每滿一年給予一個基數，惟累積最高以 45 個基數為限。本公司按月就薪資總額 5.1%提撥退休基金，以勞工退休準備金監督委員會之名義專戶儲存於台灣銀行，另就經理人薪資 8%提撥退休基金。另本公司於每年年度終了前，估算前項勞工退休準備金專戶餘額，若該餘額不足給付次一年度內預估符合退休條件之勞工依前述計算之退休金數額，本公司將於次年度三月底前一次提撥其差額。

(2) 民國 108 年及 107 年 1 月 1 日至 3 月 31 日，本集團依上述退休金辦法認列之退休金成本分別為 277 仟元及 588 仟元。

(3) 本公司於民國 109 年度預計支付予退休計畫之提撥金額為 2,687 仟元。

2. (1) 自民國 94 年 7 月 1 日起，本公司依據「勞工退休金條例」，訂有確定提撥之退休辦法，適用於本國籍之員工。本公司就員工選擇適用「勞工退休金條例」所定之勞工退休金制度部分，每月按薪資之 6% 提繳勞工退休金至勞保局員工個人帳戶，員工退休金之支付依員工個人之退休金專戶及累積收益之金額採月退休金或一次退休金方式領取。

(2) 大陸子公司 MECL 按中華人民共和國政府規定之養老保險制度每月依當地員工薪資總額之一定比率提撥養老保險金，每位員工之退休金由政府管理統籌安排，本集團除按月提撥外，無進一步義務。

(3) 民國 108 年及 107 年 1 月 1 日至 3 月 31 日，本集團依上開退休金

辦法認列之退休金成本分別為 32,643 仟元及 30,479 仟元。

(十七) 股份基礎給付

本公司於民國 106 年 4 月 27 日及民國 105 年 5 月 9 日經董事會決議發行限制員工權利新股，新股發行給與日分別為民國 107 年 10 月 26 日、民國 106 年 12 月 29 日、民國 106 年 6 月 16 日及民國 105 年 12 月 21 日，相關資訊如下：

1. 民國 108 年及 107 年 1 月 1 日至 3 月 31 日，本公司之股份基礎給付協議如下：

協議之類型	給與日	給與數量	合約期間	既得條件
限制員工權利新股計畫	民國105年12月21日	1,542單位	3年	註
限制員工權利新股計畫	民國106年06月16日	458單位	3年	註
庫藏股轉讓予員工	民國106年10月30日	95單位	-	-
限制員工權利新股計畫	民國106年12月29日	196單位	3年	註
庫藏股轉讓予員工	民國107年07月02日	307單位	-	-
限制員工權利新股計畫	民國107年10月26日	878單位	3年	註
現金增資保留員工認購	民國107年12月28日	363單位	-	-

註：依員工繼續服務期間（一至三年不等）之不同，員工可按各通知書上所載之股數，依 30%、30%、40% 之比率分三年既得給予之股數。限制員工權利新股之既得尚需達成以下條件：

- (1) 服務屆滿 1 年仍在職，且達成本公司最近一年度之合併財務報表績效及個人績效評核標準，最高既得 30%。
- (2) 服務屆滿 2 年仍在職，且達成本公司最近一年度之合併財務報表績效及個人績效評核標準，累計最高既得 60%。
- (3) 服務屆滿 3 年仍在職，且達成本公司最近一年度之合併財務報表績效及個人績效評核標準，累計最高既得 100%。
- (4) 獲配員工於既得期間內離職或遇有未達既得條件者，就未達既得條件之股份由本公司以發行價格全數收買並予以註銷。

上述本公司發行之限制員工權利新股，在未達既得條件前不得轉讓，且有關股東權益事項皆委託信託保管機構代為行使之。

2. 上述股份基礎給付協議之詳細資訊如下：

(1) 2016 年第一次限制員工權利新股計畫

	<u>108年1月1日至3月31日</u>		<u>107年1月1日至3月31日</u>	
	<u>認股權 數量</u>	<u>加權平均 履約價格(元)</u>	<u>認股權 數量</u>	<u>加權平均 履約價格(元)</u>
期初流通在外認股權	542	\$ 10	1,037	\$ 10
既得限制員工權利新股	(3)	10	-	-
註銷限制員工權利新股	(9)	10	(35)	10
期末流通在外認股權	<u>530</u>	10	<u>1,002</u>	10

(2) 2016 年第二次限制員工權利新股計畫

	<u>108年1月1日至3月31日</u>		<u>107年1月1日至3月31日</u>	
	<u>認股權 數量</u>	<u>加權平均 履約價格(元)</u>	<u>認股權 數量</u>	<u>加權平均 履約價格(元)</u>
期初流通在外認股權	294	\$ 10	445	\$ 10
註銷限制員工權利新股	(10)	10	(7)	10
期末流通在外認股權	<u>284</u>	10	<u>438</u>	10

(3) 2017 年第一次限制員工權利新股計畫

	<u>108年1月1日至3月31日</u>		<u>107年1月1日至3月31日</u>	
	<u>認股權 數量</u>	<u>加權平均 履約價格(元)</u>	<u>認股權 數量</u>	<u>加權平均 履約價格(元)</u>
期初流通在外認股權	164	\$ 10	196	\$ 10
既得限制員工權利新股	(49)	10	-	-
註銷限制員工權利新股	(3)	10	-	-
期末流通在外認股權	<u>112</u>	10	<u>196</u>	10

(4) 2017 年第二次限制員工權利新股計畫

	<u>108年1月1日至3月31日</u>		<u>107年1月1日至3月31日</u>	
	<u>認股權 數量</u>	<u>加權平均 履約價格(元)</u>	<u>認股權 數量</u>	<u>加權平均 履約價格(元)</u>
期初流通在外認股權				
(期末流通在外認股權)	<u>862</u>	\$ 10	<u>-</u>	\$ -

3. 本公司給與日給與之股份基礎給付交易使用本公司給與日本公司股票之收盤價作為公平價值之衡量，相關資訊如下：

協議之類型	給與日	股價	履約價格	預期波動率	預期存續期間	預期股利	無風險利率	每單位公允價值
2016年第一次限制員工權利新股計畫	105.12.21	125.0	10	-	-	-	-	115
2016年第二次限制員工權利新股計畫	106.06.16	187.0	10	-	-	-	-	177
庫藏股轉讓予員工	106.10.30	220.0	45.42	-	-	-	-	174.58
2017年第一次限制員工權利新股計畫	106.12.29	194.5	0	-	-	-	-	194.5
庫藏股轉讓予員工	107.07.02	132.5	45.42	-	-	-	-	87.08
2017年第二次限制員工權利新股計畫	107.10.26	139.5	0	-	-	-	-	139.5
現金增資保留員工認購	107.12.28	123.0	112	-	-	-	-	11

4. 股份基礎給付交易產生之費用如下：

	108年1月1日至3月31日	107年1月1日至3月31日
權益交割	\$ 28,644	\$ 21,854

(十八)股本

1. 民國 108 年 3 月 31 日止，本公司額定資本額為 4,000,000 仟元，分為 400,000 仟股(含員工認股權憑證可認購股數 5,000 仟股)，實收資本額為 2,054,565 仟元，每股面額 10 元。

本公司普通股期初與期末流通在外股數調節如下(單位：仟股)：

	108年1月1日至3月31日	107年1月1日至3月31日
1月1日	199,663	200,472
註銷限制員工權利新股	(22)	(42)
發行限制員工權利新股	-	196
可轉換公司債執行轉換	1,816	141
現金增資	4,000	-
3月31日	205,457	200,767

(1) 本公司於民國 106 年 4 月 27 日經董事會決議發行限制員工權利新股(請詳附註六、(十七))，並於民國 106 年 11 月 29 日經主管機關申報生效，新股增資基準日為民國 107 年 1 月 22 日，每股認股價格為 0 元，分次發行普通股計 196 仟股及 878 仟股，並分別於民國 107 年 2 月 26 日及民國 107 年 11 月 15 日辦理變更登記完竣；本次發行普通股之權利義務於員工達成既得條件前限制股份之轉換權

利外，餘與其他已發行普通股相同。

- (2)本公司民國 108 年 2 月 26 日經董事會決議註銷本公司限制員工權利新股 38,700 股，以民國 108 年 3 月 3 日為減資基準日。上述註銷限制員工權利新股減資案，業已變更完竣。
- (3)本公司於民國 108 年辦理現金增資 448,000 仟元，分為 4,000 仟股，按每股 112 元發行，發行溢價 411,993 仟元，增資基準日為民國 108 年 1 月 18 日，上述增資登記業於民國 108 年 2 月 13 日辦理變更登記完竣。

2. 庫藏股

- (1)本公司庫藏股票變動情形如下(單位：仟股)：

108 年 1 月 1 日至 3 月 31 日：無此情形。

買回原因	107年1月1日至3月31日			期末股數
	期初股數	本期增加	本期減少	
轉讓予員工	2,174	-	-	2,174

- (2)證券交易法規定公司對買回發行在外股份之數量比例，不得超過公司已發行股份總數百分之十，收買股份之總金額，不得逾保留盈餘加計發行股份溢價及已實現之資本公積金額。
- (3)本公司持有之庫藏股票依證券交易法規定不得質押，於未轉讓前亦不得享有股東權利。
- (4)依證券交易法規定，因供轉讓股份予員工所買回之股份，應於買回之日起三年內將其轉讓，逾期未轉讓者，視為公司未發行股份，並應辦理變更登記銷除股份。而為維護公司信用及股東權益所買回股份，應於買回之日起六個月內辦理變更登記銷除股份。
- (5)本公司民國 107 年 7 月 26 日經董事會決議註銷本公司於民國 104 年 6 月 16 日至 104 年 8 月 14 日買回為轉讓與員工之庫藏股 1,867 仟股，以民國 107 年 9 月 28 日為減資基準日。上述註銷庫藏股減資案，業已變更完竣。

(十九) 資本公積

依公司法規定，超過票面金額發行股票所得之溢額及受領贈與之所得之資本公積，除得用於彌補虧損外，於公司無累積虧損時，按股東原有股份之比例發給新股或現金。另依證券交易法之相關規定，以上開資本公積撥充資本時，每年以其合計數不超過實收資本額百分之十為限。公司非於盈餘公積填補資本虧損仍有不足時，不得以資本公積補充之。

	108年1月1日至3月31日				
	發行溢價	認股權	限制員工 權利股票	其他	合計
1月1日	\$ 2,376,147	\$ 137,319	\$ 256,324	\$ 19,321	\$ 2,789,111
既得限制員工權利新股	9,880	-	(9,880)	-	-
註銷限制員工權利股票	-	-	(3,309)	-	(3,309)
可轉換公司債轉換普通股	251,447	(11,920)	-	-	239,527
現金增資	411,993	(3,993)	-	-	408,000
按持股比例認列關聯企業	-	-	-	75	75
3月31日	<u>\$ 3,049,467</u>	<u>\$ 121,406</u>	<u>\$ 243,135</u>	<u>\$ 19,396</u>	<u>\$ 3,433,404</u>

	107年1月1日至3月31日				
	發行溢價	認股權	限制員工 權利股票	其他	合計
1月1日	\$ 2,719,952	\$ 683	\$ 236,200	\$ 28,469	\$ 2,985,304
發行限制員工權利新股	-	-	(1,960)	-	(1,960)
既得限制員工權利新股	380	-	(380)	-	-
註銷限制員工權利股票	-	-	(5,264)	-	(5,264)
可轉換公司債轉換普通股	14,247	(683)	-	-	13,564
3月31日	<u>\$ 2,734,579</u>	<u>\$ -</u>	<u>\$ 228,596</u>	<u>\$ 28,469</u>	<u>\$ 2,991,644</u>

(二十) 保留盈餘

1. 依本公司章程規定，本公司年度決算後所得純益，除依法扣繳所得稅外，應先彌補以往年度虧損，次就其餘額提存百分之十為法定盈餘公積金，必要時依法提列或迴轉特別盈餘公積後，加計上年度未分配盈餘為累積可分配盈餘，由董事會擬具分派議案，提請股東會決議分派之。董事會擬具盈餘分派議案，股東紅利之總額應為累積可分配盈餘百分之三十至百分之八十，其中現金紅利應為股東紅利總額百分之五以上。
2. 本公司股利政策如下：因本公司所處環境多變，企業生命週期正值穩定成長階段，為考量健全公司財務結構、營運盈餘之狀況及未來擴展營運規模之需要，擬採剩餘股利政策。為激勵員工及經營團隊，本公司當年度如有獲利，應提撥員工酬勞百分之五至百分之十及董監事酬勞不高於百分之二。員工酬勞以股票或現金方式分派時，應由董事會以董事三

分之二以上之出席及出席董事過半數同意之決議行之，並報告於股東會，員工酬勞發給股票或現金之對象包括符合一定條件之從屬公司員工。

3. 法定盈餘公積除彌補公司虧損及按股東原有股份之比例發給新股或現金外，不得使用之，惟發給新股或現金者，以該項公積超過實收資本額百分之二十五之部分為限。
4. (1) 本公司分派盈餘時，依法令規定須就當年度資產負債表日之其他權益項目借方餘額提列特別盈餘公積始得分派，嗣後其他權益項目借方餘額迴轉時，迴轉金額得列入可供分派盈餘中。
(2) 首次採用 IFRSs 時，民國 101 年 4 月 6 日金管證發字第 1010012865 號函提列之特別盈餘公積，本公司於嗣後使用、處分或重分類相關資產時，就原提列特別盈餘公積之比例予以迴轉，前述相關資產若為投資性不動產時，屬土地部分於處分或重分類時迴轉，屬土地以外之部分，則於使用期間逐期迴轉。截至民國 108 年 3 月 31 日止，屬前述之歷年公積餘額尚有 269,144 仟元。
5. 本公司於民國 107 年 6 月 13 日經股東會決議發放現金股利 16.44 元。上述民國 106 年度之盈餘分配情形與本公司民國 107 年 2 月 26 日之董事會提議並無差異。
6. 本公司於民國 108 年 2 月 26 日經董事會決議通過民國 107 年度發放現金股利 8.6 元，惟尚待股東會決議。
7. 有關員工酬勞及董監酬勞資訊，請詳附註六(二十六)。

(二十一) 其他權益項目

108年1月1日至3月31日	國外營運機構 財務報表換算 之兌換差額	透過其他綜合損 益按公允價值衡 量之債務工具投 資未實現評價	透過其他綜合損 益按公允價值衡 量之權益工具投 資未實現評價	員工未賺得 酬勞成本	總計
		(損)益	(損)益		
1月1日	(\$ 242,186)	\$ 3,244	\$ 609,874	(\$ 223,900)	\$ 147,032
發行限制員工權利新股	-	-	-	-	-
限制員工權利股票攤銷	-	-	-	28,644	28,644
註銷限制員工權利新股	-	-	-	3,337	3,337
評價調整	-	(159)	659,723	-	659,564
評價調整轉出至損益	-	833	-	-	833
評價調整轉出至保留盈餘	-	-	722	-	722
評價調整-關聯企業	-	-	-	-	-
評價調整之稅額	-	-	-	-	-
外幣換算差異數:					
- 集團	153,221	-	-	-	153,221
- 集團之稅額	(30,644)	-	-	-	(30,644)
- 關聯企業	5,647	-	-	-	5,647
- 關聯企業之稅額	(239)	-	-	-	(239)
3月31日	(\$ 114,201)	\$ 3,918	\$ 1,270,319	(\$ 191,919)	\$ 968,117

107年1月1日至3月31日	國外營運機 構財務報表換 算之兌換差額	透過其他綜合 損益按公允價值 衡量之債務工具 投資未實現評價	透過其他綜合 損益按公允價 值衡量之權益 工具投資未實 現評價(損)益	備供出售金融 資產未實現利益	員工未賺得 酬勞成本	總計
		(損)益	(損)益			
1月1日	(\$ 186,716)	\$ -	\$ -	\$ 3,475,451	(\$ 214,148)	\$ 3,074,587
簡易追溯之影響數	-	(15,440)	3,487,125	(3,475,451)	-	(3,766)
限制員工權利股票攤銷	-	-	-	-	21,854	21,854
註銷限制員工權利新股	-	-	-	-	5,264	5,264
評價調整	-	3,235	(622,345)	-	-	(619,110)
評價調整之稅額	-	-	(1,777)	-	-	(1,777)
評價調整轉出至損益	-	6,316	-	-	-	6,316
評價調整轉出至保留盈餘	-	-	(313,474)	-	-	(313,474)
評價調整-關聯企業	-	-	-	-	-	-
外幣換算差異數:						
- 集團	(116,025)	-	-	-	-	(116,025)
- 集團之稅額	23,205	-	-	-	-	23,205
- 關聯企業	182,740	-	-	-	-	182,740
- 關聯企業之稅額	(36,545)	-	-	-	-	(36,545)
3月31日	(\$ 133,341)	(\$ 5,889)	\$ 2,549,529	\$ -	(\$ 187,030)	\$ 2,223,269

(二十二) 營業收入

	108年1月1日至3月31日	107年1月1日至3月31日
客戶合約之收入	\$ 7,631,451	\$ 4,359,280

1. 客戶合約收入之細分

本集團之收入源於某一時點移轉之商品及勞務，收入可細分為下列主要地理區域：

108年1月1日至3月31日						
電子產品						
	歐洲地區	美國地區	大陸地區	台灣地區	其他地區	合計
部門收入	\$ 6,071,691	\$ 4,218,079	\$ 685,556	\$ 14,504	\$ 380,225	\$ 11,370,055
內部部門 交易之收入	(2,205,933)	(1,330,359)	(36,642)	(5,896)	(159,774)	(3,738,604)
外部客戶 合約收入	3,865,758	2,887,720	648,914	8,608	220,451	7,631,451
收入認列 時點 於某一 時點認 列之收 入	3,865,758	2,887,720	648,914	8,608	220,451	7,631,451
合計	\$ 3,865,758	\$ 2,887,720	\$ 648,914	\$ 8,608	\$ 220,451	\$ 7,631,451

107年1月1日至3月31日							
電子產品							
	美國地區	荷蘭地區	丹麥地區	大陸地區	瑞士地區	其他地區	合計
部門收入	\$ 2,297,756	\$ 1,629,921	\$ 962,917	\$ 655,653	\$ 458,091	\$ 544,148	\$ 6,548,486
內部部門 交易之收入	(926,979)	(621,517)	(346,693)	(75,922)	(11,665)	(206,430)	(2,189,206)
外部客戶 合約收入	1,370,777	1,008,404	616,224	579,731	446,426	337,718	4,359,280
收入認列 時點 於某一 時點認 列之收 入	1,370,777	1,008,404	616,224	579,731	446,426	337,718	4,359,280
合計	\$ 1,370,777	\$ 1,008,404	\$ 616,224	\$ 579,731	\$ 446,426	\$ 337,718	\$ 4,359,280

2. 合約資產及負債：無此情形

(二十三) 其他收入

	<u>108年1月1日至3月31日</u>	<u>107年1月1日至3月31日</u>
股利收入	\$ 182	\$ 209
銀行存款利息	14,972	17,350
透過其他綜合損益按公允 價值衡量之金融資產之 利息收入	1,232	803
政府補助款	12,512	8,160
樣品收入	44	907
租金收入	2,553	1,574
其他	14,290	5,886
合計	<u>\$ 45,785</u>	<u>\$ 34,889</u>

(二十四) 其他利益及(損失)

	<u>108年1月1日至3月31日</u>	<u>107年1月1日至3月31日</u>
淨外幣兌換利益(損失)	(\$ 27,498)	(\$ 93,566)
透過損益按公允價值 衡量之金融資產(負債) 淨(損失)利益	72,633	51,178
處分不動產、廠房及設備 損失	(260)	(334)
處分投資利益(損失)	833	(6,316)
其他損失	(3,141)	(399)
合計	<u>\$ 42,567</u>	<u>(\$ 49,437)</u>

(二十五) 費用性質之額外資訊

	<u>108年1月1日至3月31日</u>	<u>107年1月1日至3月31日</u>
員工福利費用	\$ 691,923	\$ 581,259
折舊費用-不動產	55,554	46,700
折舊費用-使用權資產	29,354	-
攤銷費用(註)	33,003	16,202
合計	<u>\$ 809,834</u>	<u>\$ 644,161</u>

註：107年1月1日至3月31日係包含土地使用權攤銷數。

(二十六) 員工福利費用

	<u>108年1月1日至3月31日</u>	<u>107年1月1日至3月31日</u>
薪資費用	\$ 571,996	\$ 491,440
股份基礎給付	28,644	21,854
勞健保費用	16,521	11,158
退休金費用	32,920	31,067
董事酬金	8,051	263
其他用人費用	33,791	25,740
合計	<u>\$ 691,923</u>	<u>\$ 581,522</u>

註：民國 108 年及 107 年 1 月 1 日至 3 月 31 日，本集團員工人數分別為 13,089 人及 11,664 人，其中未兼任員工之董事分別為 3 人及 5 人。

1. 依本公司章程規定，本公司依當年度獲利狀況扣除累積虧損後，如尚有餘額，應提撥員工酬勞 5%至 10%，董事及監察人酬勞不高於 2%。
2. 本公司員工酬勞及董監酬勞估列如下：

	<u>108年1月1日至3月31日</u>	<u>107年1月1日至3月31日</u>
員工酬勞	\$ 33,909	\$ -
董監酬勞	11,303	-
	<u>\$ 45,212</u>	<u>\$ -</u>

上述金額帳列薪資費用科目。

經董事會決議之民國 107 年度員工酬勞及董監酬勞與民國 107 年度財務報告認列之金額一致。

本公司董事會通過之員工及董監酬勞相關資訊可至公開資訊觀測站查詢。

(二十七)所得稅

1. 所得稅費用

(1) 所得稅費用組成部分：

	<u>108年1月1日至3月31日</u>	<u>107年1月1日至3月31日</u>
當期所得稅：		
當期所得產生之所得稅	\$ 83,236	\$ 1,998
遞延所得稅：		
暫時性差異之原始產生 及迴轉	<u>39,874</u>	<u>(25,134)</u>
所得稅費用(利益)	<u>\$ 123,110</u>	<u>(\$ 23,136)</u>

(2) 與其他綜合損益相關之所得稅費用：

	<u>108年1月1日至3月31日</u>	<u>107年1月1日至3月31日</u>
國外營運機構財務報表 換算之兌換差額變動 -集團	\$ 30,644	(\$ 23,205)
國外營運機構財務報表 換算之兌換差額-關 聯企業	239	36,545
透過其他綜合損益按公 允價值變動之金融資 產公允價值變動	<u>-</u>	<u>(1,777)</u>
	<u>\$ 30,883</u>	<u>\$ 11,563</u>

2. 本公司營利事業所得稅業經稅捐稽徵機關已核定至民國 105 年度，惟民國 103 年度尚未核定。
3. 英屬開曼群島商美律生醫股份有限公司台灣分公司營利事業所得稅業經稅捐稽徵機關已核定至民國 106 年度。
4. 台灣所得稅法修正案於民國 107 年 2 月 7 日公布生效，營利事業所得稅之稅率自 17%調增至 20%，此修正自民國 107 年度開始適用。本集團業已就此稅率變動評估相關之所得稅影響。

(二十八) 每股盈餘(虧損)

	108年1月1日至3月31日		
	<u>稅後金額</u>	<u>加權平均流通 在外股數(仟股)</u>	<u>每股盈餘 (元)</u>
<u>基本每股盈餘</u>			
歸屬於母公司普通股股東之本 期淨利	\$ 415,911	200,710	\$ 2.07
<u>稀釋每股盈餘</u>			
歸屬於母公司普通股股東之本 期淨利	415,911	200,710	
具稀釋作用之潛在普通股之影 響			
員工酬勞	-	813	
可轉換公司債	3,331	20,291	
限制員工權利新股	-	1,416	
屬於母公司普通股股東之本 期淨利加潛在普通股之影響	\$ 419,242	223,230	\$ 1.88

	107年1月1日至3月31日		
	<u>稅後金額</u>	<u>加權平均流通 在外股數(仟股)</u>	<u>每股虧損 (元)</u>
<u>基本每股虧損</u>			
歸屬於母公司普通股股東之本 期淨損	(\$ 71,119)	196,910	(\$ 0.36)

1. 於計算稀釋每股盈餘時，係假設員工酬勞即於本期全數採發放股票方式，於該潛在普通股具有稀釋作用時計入加權平均流通在外股數。
2. 民國108年及107年1月1日至3月31日之加權平均流通在外股數係考量庫藏股之加權平均股數計算。
3. 民國107年1月1日至3月31日，本集團發行之限制員工權利新股及可轉換公司債具反稀釋作用，故不予計算稀釋每股虧損。

(二十九) 企業合併

1. 本集團於民國 107 年 7 月 1 日以現金 945,560 仟元購入蘇州美聲電子有限公司及 Indigo 集團 70% 股權，並取得對蘇州美聲電子有限公司及 Indigo 集團之控制，該等公司在中華人民共和國、加拿大及挪威經營揚聲器及功放之生產銷售及研發。本集團預期收購後可加強在此等市場之地位，拓展智慧音箱事業市場。投資以兩期進行，第一期價款為美元 28,203 仟元，取得 70% 股權。第二期價款為美元 12,087 仟元，除轉讓方書面通知拒絕轉讓股權外，由本公司於初始交割日後三年期間屆滿之日付款並取得 30% 股權。依據相關合約承諾負債，已認列認列後續 30% 股權價款義務(表列「其他非流動負債-其他」)。
2. 收購蘇州美聲電子有限公司及 Indigo 集團所支付之對價、所取得之資產和承擔之負債在收購日之公允價值，以及在收購日非控制權益占被收購者可辨認淨資產份額之資訊如下：

	<u>107年7月1日</u>
收購對價	
現金	\$ 945,560
非控制權益占被收購者可辨認淨資產份額	<u>155,964</u>
	<u>1,101,524</u>
取得可辨認資產及承擔負債之公允價值	
現金	157,208
應收帳款	293,228
存貨	195,904
不動產、廠房及設備	25,057
無形資產	417,711
其他應收款	13,490
預付款項	9,353
其他流動資產	10,350
遞延所得稅資產	23,842
其他非流動資產	2,084
應付帳款	(292,859)
其他應付款	(217,441)
遞延所得稅負債	(83,460)
其他非流動負債	(34,587)
可辨認淨資產總額	<u>519,880</u>
商譽	<u>\$ 581,644</u>

3. 收購子公司之淨現金流入(出)

	<u>IEAA</u>	<u>MHEH及MHAT</u>	<u>合計</u>
以現金及約當現金支付之對價	(\$ 945,560)	(\$ 338,606)	(\$1,284,166)
加：收購時子公司帳列現金及約當現金增加數	<u>157,208</u>	<u>20,225</u>	<u>177,433</u>
合併個體變動現金影響數	<u>(\$ 788,352)</u>	<u>(\$ 318,381)</u>	<u>(\$1,106,733)</u>

4. 本集團自民國 107 年 7 月 1 日合併蘇州美聲電子有限公司及 Indigo 集團起，蘇州美聲及 Indigo 集團民國 107 年 7 月 1 日至 12 月 31 日之合併貢獻之營業收入及稅前淨利分別為 595,533 仟元及 18,870 仟元。若假設蘇州美聲電子有限公司及 Indigo 集團自民國 107 年 1 月 1 日即已納入合併，則本集團民國 107 年度之營業收入及稅前淨利將分別增加 1,267,247 仟元及 39,481 仟元。

5. 本集團於民國 107 年 7 月 31 日以現金 338,606 仟元購入歐仕達聽力科技(廈門)有限公司及廈門艾聲聽力科技連鎖有限公司 99.5% 股權，並取得對歐仕達聽力科技(廈門)有限公司及廈門艾聲聽力科技連鎖有限公司之控制，該等公司在中華人民共和國國家從事助聽器、聽力設備及聲學相關設備製造、研發及相關通路。本集團預期收購後可擴大營運規模，拓展助聲器市場。

6. 收購歐仕達聽力科技(廈門)有限公司及廈門艾聲聽力科技連鎖有限公司所支付之對價、所取得之資產和承擔之負債在收購日之公允價值，以及在收購日非控制權益占被收購者可辨認淨資產份額之資訊如下：

	<u>107年7月31日</u>
收購對價	
現金	\$ 338,606
非控制權益占被收購者可辨認淨資產份額	<u>629</u>
	<u>339,235</u>

107年7月31日

取得可辨認資產及承擔負債之公允價值

現金	20,225
應收帳款	10,774
存貨	61,967
其他應收款	4,521
預付款項	2,066
其他流動資產	1,839
採權益法之長期股權投資	155
不動產、廠房及設備	7,525
無形資產	86,759
其他非流動資產	9,344
銀行借款	(7,157)
應付帳款	(28,760)
其他應付款	(25,559)
其他非流動負債	(14,609)
可辨認淨資產總額	129,090
商譽	\$ 210,145

7. 本集團自民國 107 年 7 月 31 日合併歐仕達聽力科技(廈門)有限公司及廈門艾聲聽力科技連鎖有限公司起，歐仕達聽力科技(廈門)有限公司及廈門艾聲聽力科技連鎖有限公司民國 107 年 7 月 31 日至 12 月 31 日之合併貢獻之營業收入及稅前淨利分別為 193,809 仟元及 6,693 仟元。若假設歐仕達聽力科技(廈門)有限公司及廈門艾聲聽力科技連鎖有限公司自民國 107 年 1 月 1 日即已納入合併，則本集團民國 107 年度之營業收入及稅前淨利將分別增加 398,333 仟元及 34,009 仟元。

(三十)現金流量補充資訊

1. 僅有部分現金支付之投資活動：

	108年1月1日至3月31日	107年1月1日至3月31日
購置不動產、廠房及設備	\$ 80,028	\$ 84,144
加：期初應付設備款	48,588	98,721
期末預付設備款	34,590	322,678
減：期初預付設備款	(23,588)	(19,398)
期末應付設備款	(38,999)	(82,795)
本期支付現金	\$ 100,619	\$ 403,350

	<u>108年1月1日至3月31日</u>	<u>107年1月1日至3月31日</u>
購置無形資產	\$ 2,247	\$ 3,431
加：期初應付款	2,652	8,258
期末預付款	31,430	6,011
減：期初預付款	(32,046)	(4,175)
期末應付款	-	(2,750)
本期支付現金	<u>\$ 4,283</u>	<u>\$ 10,775</u>

2. 透過損益按公允價值衡量之金融資產

	<u>108年1月1日至3月31日</u>	<u>107年1月1日至3月31日</u>
透過損益按公允價值衡量 之金融資產淨變動數	(\$ 81,589)	\$ 122,855
加：本期處分尚未收款	35,313	7,073
上期購入本期付款	-	4,667
減：本期購入尚未付款	-	-
上期處分本期收款	-	-
淨現金流(入)出數	<u>(\$ 46,276)</u>	<u>\$ 134,595</u>

3. 透過其他綜合損益按公允價值衡量之金融資產

	<u>108年1月1日至3月31日</u>	<u>107年1月1日至3月31日</u>
透過其他綜合損益按公允 價值衡量之金融資產處 分數	(\$ 7,032)	(\$ 478,229)
加：本期處分尚未收款	7,032	-
減：上期處分本期收款	-	(129,339)
淨現金流出(入)數	<u>\$ -</u>	<u>(\$ 607,568)</u>

4. 不影響現金流量之籌資活動：

	<u>108年1月1日至3月31日</u>	<u>107年1月1日至3月31日</u>
可轉換公司債轉換成股本	<u>\$ 18,158</u>	<u>\$ 1,409</u>

(三十一) 來自籌資活動之負債之變動

	<u>短期借款</u>	<u>可轉換公司債</u>	<u>來自籌資活動之負債總額</u>
108年1月1日	\$ 4,753,434	\$ 2,882,721	\$ 7,636,155
籌資現金流量之變動	(4,247,406)	-	(4,247,406)
匯率變動之影響	8,559	-	8,559
其他非現金之流動	-	(248,452)	(248,452)
108年3月31日	<u>\$ 514,587</u>	<u>\$ 2,634,269</u>	<u>\$ 3,148,856</u>

	<u>短期借款</u>	<u>來自籌資活動之負債總額</u>
107年1月1日	\$ 2,172,618	\$ 2,172,618
籌資現金流量之變動	(314,119)	(314,119)
匯率變動之影響	14,149	14,149
107年3月31日	<u>\$ 1,872,648</u>	<u>\$ 1,872,648</u>

(三十二) 政府補助款

1. 子公司 MECL 於民國 105 年度與深圳市經濟貿易和信息化委員會簽訂資助資金合同，約定於民國 105 年 4 月至 107 年 4 月間，無償資助本公司購置設備及電腦軟體最高金額人民幣 3,000 仟元，該合約目前已收取金額為人民幣 3,000 仟元(帳列其他非流動負債)，截至民國 108 年 3 月止，本公司尚在進行設備及電腦軟體之購置。
2. 子公司 MECL 於民國 106 年度及民國 107 年度向深圳市科技創新委員會申請企業研究發展資助計畫，補助金額分別為人民幣 1,474 仟元及 5,000 仟元(換算新台幣為 6,829 仟元及 22,360 仟元)。
3. 子公司 MECL 於民國 106 年度及民國 107 年度申請戰略性新興產業及未來產業發展專項資金扶持計畫，補助金額分別為人民幣 280 仟元及 2,000 仟元(換算新台幣為 1,297 仟元及 8,944 仟元)。

七、關係人交易

<u>關係人名稱</u>	<u>與本集團之關係</u>
美特科技(蘇州)有限公司 以下簡稱(MECE)	關聯企業
美律電子(惠州)有限公司 以下簡稱(MECH)	關聯企業
美律電子(上海)有限公司 以下簡稱(MECS)	關聯企業
廣東立訊美律電子有限公司 以下簡稱(MEDG)	關聯企業
陸合企業股份有限公司 以下簡稱(陸合)	關聯企業
碧茂科技股份有限公司 以下簡稱(碧茂)	其他關係人

(一) 與關係人間之重大交易事項

1. 營業收入

	<u>108年1月1日至3月31日</u>	<u>107年1月1日至3月31日</u>
商品銷售：		
MECE	\$ 8,233	\$ 11,529
MEDG	7,603	-
MECH	5,444	6,425
其他	1,777	624
合計	<u>\$ 23,057</u>	<u>\$ 18,578</u>

商品銷售之交易價格係依不同產品之獲利狀況分別計價，前述計價每年調整一次，因未與非關係人銷售類似商品，故無類似交易可供比較。至於收款條件係月結 60 天收款；而非關係人則係月結 45 天至 100 天內收款。

2. 進貨

	<u>108年1月1日至3月31日</u>	<u>107年1月1日至3月31日</u>
商品購買		
MECE	\$ 1,692,928	\$ 1,118,961
MECH	1,092,021	662,287
MEDG	207,641	-
合計	<u>\$ 2,992,590</u>	<u>\$ 1,781,248</u>

關聯企業為本集團生產產品之製造商，係依不同產品之獲利狀況分別計價，前述計價每年調整一次，因未與非關係人購買類似商品，故無類似交易可供比較。至於付款條件係月結 60 天付款；而非關係人則係月結 30 天至 120 天內付款。

3. 應收關係人款項

	<u>108年3月31日</u>	<u>107年12月31日</u>	<u>107年3月31日</u>
應收帳款：			
MECE	\$ 16,469	\$ 15,190	\$ 20,018
MEDG	6,926	104	-
MECH	2,455	4,534	-
MECS	-	3,255	1,294
合計	<u>\$ 25,850</u>	<u>\$ 23,083</u>	<u>\$ 21,312</u>
其他應收款：			
MECH	\$ 437,397	\$ 676,684	\$ 220,139
MEDG	272,281	-	-
MECE	29,770	29,472	19,499
其他	434	23,629	9,870
合計	<u>\$ 739,882</u>	<u>\$ 729,785</u>	<u>\$ 249,508</u>

其他應收款民國 108 年 3 月 31 日、107 年 12 月 31 日及 107 年 3 月 31 日
主要係代美律電子(惠州)及廣東立訊美律採購原料之其他應收款。

4. 應付關係人款項

	<u>108年3月31日</u>	<u>107年12月31日</u>	<u>107年3月31日</u>
應付帳款：			
MECE	\$ 1,309,196	\$ 2,428,878	\$ 1,083,993
MECH	1,105,172	1,693,833	492,904
MEDG	255,698	290,258	-
MECS	-	-	8,845
合計	<u>\$ 2,670,066</u>	<u>\$ 4,412,969</u>	<u>\$ 1,585,742</u>
其他應付款：			
MECE	\$ 75,640	\$ 37,339	\$ 2,628
MECH	27	71	61
合計	<u>\$ 75,667</u>	<u>\$ 37,410</u>	<u>\$ 2,689</u>

其他應付款項主要來自母公司預計支付美特科技(蘇州)之代收模具開發
費用。

5. 財產交易

取得不動產、廠房及設備

	<u>108年1月1日至3月31日</u>	<u>107年1月1日至3月31日</u>
碧茂	\$ 14,400	-

(二) 主要管理階層薪酬資訊

	<u>108年1月1日至3月31日</u>	<u>107年1月1日至3月31日</u>
短期員工福利	\$ 25,502	\$ 10,288
退職後福利	121	270
股份基礎給付	-	3,897
總計	<u>\$ 25,623</u>	<u>\$ 14,455</u>

八、質押之資產

無此事項。

九、重大或有負債及未認列之合約承諾

已簽約但尚未發生之資本支出

	<u>108年3月31日</u>	<u>107年12月31日</u>	<u>107年3月31日</u>
不動產、廠房及設備	\$ 28,322	\$ 84,290	\$ 33,525
無形資產	3,173	26,344	12,888
總計	<u>\$ 31,495</u>	<u>\$ 110,634</u>	<u>\$ 46,413</u>

十、重大之災害損失

無此事項。

十一、重大之期後事項

1. 本公司於民國 108 年 2 月 26 日與衡欣醫療器材股份有限公司(以下簡稱「衡欣」)簽訂股權轉換契約書，訂於民國 108 年 6 月 21 日進行股權轉換，以取得衡欣 100%股權。本公司另於民國 108 年 4 月 25 日經董事會決議通過資金貸與予衡欣新臺幣 80,000 仟元(或等值外幣)。本公司原於民國 108 年 2 月 26 日經董事會決議規劃以設立分公司購買、透過子公司購買或採用其他合法可行之方式，向關係人-碧茂科技股份有限公司購買臺中加工出口區不動產。但因客戶訂單生產需求，預計今年第三季即須使用該不動產生產，在生產前須先申請工廠登記、製造業藥商執照及 GMP 認證，故擬透過衡欣購買及建廠，以致衡欣有生產經營資金需求，而向本公司申請資金貸與。
2. 本公司於民國 108 年 4 月 25 日經董事會決議通過，本公司為 Sonavox Canada Inc 之 HSBC Bank Canada 授信額度背書保證。

十二、其他

(一) 資本管理

1. 本集團因營運產業特性及未來集團發展情形，並考量外部環境變動等因素。本集團之資本管理係以確保具有必要之財務資源及營運計劃，以

支應未來所需之營運資金、資本支出、研究發展費用、債務償還及股利支出等需求。

本集團透過定期審核負債佔資產比例對資金進行監控。民國 108 年 3 月 31 日、107 年 12 月 31 日及 107 年 3 月 31 日，本集團負債佔資產比例如下：

	108年3月31日	107年12月31日	107年3月31日
負債總額	\$ 12,473,363	\$ 20,252,149	\$ 8,066,467
資產總額	24,482,442	30,331,576	21,174,790
負債佔資產比例	51%	67%	38%

(二) 金融工具

1. 金融工具之種類

	108年3月31日	107年12月31日	107年3月31日
<u>金融資產</u>			
透過損益按公允價值衡量之金融資產			
強制透過損益按公允價值衡量			
之金融資產	\$ 163,391	\$ 184,222	\$ 572,214
透過其他綜合損益按公允價值衡量			
之金融資產			
選擇指定之權益工具投資	\$ 2,207,967	\$ 1,567,729	\$ 3,366,823
符合條件之債務工具投資	124,509	174,276	159,711
	\$ 2,332,476	\$ 1,742,005	\$ 3,526,534
按攤銷後成本衡量之金融資產/放款			
及應收款			
現金及約當現金	\$ 4,805,254	\$ 8,512,129	\$ 5,401,818
應收帳款(含應收帳款關係人)	5,691,066	8,597,095	2,490,509
其他應收款(含其他應收帳款關係人)	862,280	805,171	291,279
存出保證金	23,746	19,004	13,966
其他金融資產	-	-	270,000
	\$ 11,382,346	\$ 17,933,399	\$ 8,467,572
<u>金融負債</u>			
透過損益按公允價值衡量之金融負債			
持有供交易之金融負債	\$ 251	\$ 6,976	\$ 159
短期借款	514,587	4,753,434	1,872,648
應付票據	74	74	2,620
應付帳款(含應付帳款關係人)	6,479,316	9,743,430	4,199,937
其他應付款(含其他應付款關係人)	983,862	1,209,234	788,312
應付公司債(包含一年或一營業週期	2,634,269	2,882,721	-
內到期)			
存入保證金	3,867	-	1,087
	\$ 10,616,226	\$ 18,595,869	\$ 6,864,763

2. 風險管理政策

- (1) 本集團日常營運受多項財務風險之影響，包含市場風險(包括匯率風險、利率風險及價格風險)、信用風險及流動性風險。
- (2) 風險管理工作由本集團財務處透過與集團內各營運單位密切合作，以負責辨認、評估與規避財務風險，例如匯率風險、利率風險、信用風險、衍生與非衍生金融工具之使用，以及剩餘流動資金之投資。

3. 重大財務風險之性質及程度

除以下說明者外，本期無重大變動，請參閱民國 107 年合併財務報附註十二。

(1) 市場風險

匯率風險

- A. 本集團係跨國營運，因此受相對與本公司及各子公司功能性貨幣不同的交易所產生之匯率風險，主要為美元、人民幣及港幣等。相關匯率風險來自未來之商業交易及已認列之資產與負債。
- B. 本集團從事之業務涉及若干非功能貨幣(本公司之功能性貨幣為台幣、部分子公司之功能性貨幣為美元、人民幣及港幣)，故受匯率波動之影響，具重大匯率波動影響之外幣資產及負債資訊如下：

108年3月31日

(外幣:功能性貨幣)	帳面金額			敏感度分析		
	外幣(仟元)	匯率	(新台幣)	變動幅度	損益影響	影響其他綜合損益
<u>金融資產</u>						
<u>貨幣性項目</u>						
<u>銀行存款</u>						
美元:台幣	75,221	30.82	\$ 2,318,311	3%	\$ 69,549	\$ -
人民幣:台幣	2,333	4.58	10,685	3%	321	-
港幣:台幣	9,304	3.93	36,528	3%	1,096	-
美元:港幣	7,851	7.85	241,968	3%	7,259	-
美元:人民幣	3,060	6.73	94,309	3%	2,829	-
美元:泰銖	2,677	31.64	82,505	3%	2,475	-
人民幣:港幣	686	1.17	3,142	3%	94	-
<u>應收款項</u>						
美元:台幣	144,094	30.82	\$ 4,440,997	3%	\$ 133,230	\$ -
美元:港幣	1,423	7.85	43,857	3%	1,316	-
美元:人民幣	62,360	6.73	1,921,935	3%	57,658	-
美元:泰銖	771	31.64	23,762	3%	713	-
新幣:美元	1,976	0.74	44,954	3%	1,349	-
<u>非貨幣性項目</u>						
<u>透過其他綜合損益按公允價值</u>						
<u>衡量之金融資產-流動</u>						
美元:台幣	3,127	30.82	\$ 96,374	3%	\$ -	\$ 2,891
<u>採用權益法之投資</u>						
美元:新台幣	83,046	30.82	\$ 2,559,464	3%	\$ -	\$ 76,784
港幣:新台幣	150,006	3.93	588,923	3%	-	17,668
人民幣:新台幣	85,544	4.58	391,792	3%	-	11,754
<u>金融負債</u>						
<u>貨幣性項目</u>						
<u>銀行借款</u>						
美元:台幣	5,000	30.82	\$ 154,100	3%	\$ 4,623	\$ -
美元:人民幣	3,971	6.73	122,386	3%	3,672	-
<u>應付款項</u>						
美元:台幣	113,937	30.82	\$ 3,511,538	3%	\$ 105,346	\$ -
人民幣:台幣	76,937	4.58	352,371	3%	10,571	-
美元:人民幣	27,016	6.73	832,623	3%	24,979	-
港幣:人民幣	7,723	0.86	30,320	3%	910	-

107年12月31日

(外幣:功能性貨幣)	帳面金額			敏感度分析		
	外幣(仟元)	匯率	(新台幣)	變動幅度	損益影響	影響其他綜合損益
<u>金融資產</u>						
<u>貨幣性項目</u>						
<u>銀行存款</u>						
美元:台幣	84,311	30.72	\$ 2,589,612	3%	\$ 77,688	\$ -
人民幣:台幣	16,048	4.47	71,767	3%	2,153	-
港幣:台幣	2,382	3.92	9,340	3%	280	-
美元:港幣	8,006	7.83	245,904	3%	7,377	-
美元:人民幣	7,208	6.87	221,394	3%	6,642	-
美元:泰銖	3,500	32.22	107,503	3%	3,225	-
<u>應收款項</u>						
美元:台幣	236,327	30.72	\$ 7,258,784	3%	\$ 217,764	\$ -
美元:港幣	1,183	7.83	36,336	3%	1,090	-
美元:人民幣	80,702	6.87	2,478,762	3%	74,363	-
<u>非貨幣性項目</u>						
<u>透過其他綜合損益按公允價值</u>						
<u>衡量之金融資產-流動</u>						
美元:台幣	3,305	30.72	\$ 101,513	3%	\$ -	\$ 3,045
<u>採用權益法之投資</u>						
美元:新台幣	78,860	30.72	\$ 2,422,185	3%	\$ -	\$ 72,666
港幣:新台幣	134,262	3.92	526,441	3%	-	15,793
人民幣:新台幣	92,428	4.47	413,338	3%	-	12,400
<u>金融負債</u>						
<u>貨幣性項目</u>						
<u>銀行借款</u>						
美元:台幣	1,600	30.72	\$ 49,144	3%	\$ 1,474	\$ -
美元:人民幣	3,971	6.87	121,969	3%	3,659	-
<u>應付款項</u>						
美元:台幣	180,384	30.72	\$ 5,540,495	3%	\$ 166,215	\$ -
人民幣:台幣	263,799	4.47	1,179,709	3%	35,391	-
美元:人民幣	43,397	6.87	1,332,939	3%	39,988	-
港幣:人民幣	11,519	0.88	45,166	3%	1,355	-

107年3月31日

	帳面金額		敏感度分析			
	外幣(仟元)	匯率	(新台幣)	變動幅度	損益影響	影響其他綜合損益
(外幣:功能性貨幣)						
金融資產						
貨幣性項目						
銀行存款						
美元:新台幣	48,359	29.11	\$ 1,407,489	3%	\$ 42,225	\$ -
美元:港幣	9,089	7.85	264,535	3%	7,936	-
美元:人民幣	4,229	6.26	123,085	3%	3,693	-
人民幣:新台幣	42,802	4.65	198,901	3%	5,966	-
美元:泰銖	1,552	31.02	45,171	3%	1,355	-
應收款項						
美元:新台幣	65,943	29.11	\$ 1,919,271	3%	\$ 57,578	\$ -
美元:人民幣	43,450	6.26	1,264,612	3%	37,938	-
美元:泰銖	1,688	31.02	49,129	3%	1,474	-
美元:港幣	1,165	7.85	30,907	3%	1,017	-
新加坡幣:美元	1,319	0.76	29,295	3%	879	-
非貨幣性項目						
備供出售金融資產-流動						
人民幣:新台幣	13,574	4.65	\$ 63,078	3%	\$ 1,892	\$ -
採用權益法之投資						
美元:新台幣	83,397	29.11	\$ 2,427,685	3%	\$ -	\$ 72,831
港幣:新台幣	83,639	3.71	310,304	3%	-	9,309
人民幣:新台幣	97,326	4.65	452,564	3%	-	13,577
金融負債						
貨幣性項目						
銀行借款						
美元:台幣	8,300	29.11	\$ 241,572	3%	\$ 7,247	\$ -
美元:人民幣	21,597	6.26	628,581	3%	18,857	-
應付款項						
美元:新台幣	72,385	29.21	\$ 2,106,765	3%	\$ 63,203	\$ -
人民幣:新台幣	108,693	4.65	505,096	3%	15,153	-
美元:人民幣	26,286	6.26	765,054	3%	22,952	-
港幣:人民幣	14,273	0.80	52,924	3%	1,588	-

本集團貨幣性項目因匯率波動具重大影響於民國 108 年及 107 年 1 月 1 日至 3 月 31 日認列之全部兌換損益(含已實現及未實現)彙總金額分別為損失 27,498 仟元及損失 93,566 仟元。

價格風險

- A. 本集團暴露於價格風險的權益工具，係所持有帳列於透過損益按公允價值衡量之金融資產及透過其他綜合損益按公允價值衡量之金融資產。為管理權益工具投資之價格風險，本集團將其投資組合分散，其分散之方式係根據本集團設定之限額進行。
- B. 本集團主要投資於國內公司發行之權益工具及開放型基金，此等權益工具之價格會因該投資標的未來價值之不確定性而受影響。若該等權益工具價格上升或下跌 3%，而其他所有因素維持不變之情況下，對民國 108 年及 107 年 1 月 1 日至 3 月 31 日之稅後淨利因來自透過損益按公允價值衡量之權益工具之利益或損失將分別增加或減少 4,599 仟元及 12,037 仟元；對其他綜合損益因分類為透過其他綜合損益按公允價值衡量之權益投資之利益或損失分別增加或減少 66,239 仟元及 102,684 仟元。

現金流量及公允價值利率風險

- A. 本集團之借款係採攤銷後成本衡量，依據合約約定每年利率會重新訂價，因此本集團暴露於未來市場利率變動之風險。
- B. 當借款利率上升或下跌 0.25%，而其他所有因素維持不變之情況下，民國 108 年及 107 年 1 月 1 日至 3 月 31 日之稅後淨(損)利將分別減少或增加 257 仟元及 936 仟元，主要係因浮動利率借款導致利息費用隨之變動所致。

(2) 信用風險

- A. 本集團之信用風險係因客戶或金融工具之交易對手無法履行合約義務而導致本集團財務損失之風險，主要來自交易對手無法清償按收款條件支付之應收帳款，及分類為按攤銷後成本衡量、透過其他綜合損益按公允價值衡量與透過損益按公允價值衡量之債務工具投資的合約現金流量。
- B. 本集團對於往來之銀行及金融機構，係以國內外著名金融機構為主，並維持多家銀行及金融機構之配合，避免集中同一交易對象，以降低信用風險。銀行及金融機構所提供的金融服務或核貸條件，皆依本公司內控核決權限，經董事會或核決主管核准後方可進行交易。與往來銀行及金融機構簽署的文件皆需經過法務或法律顧問之專門人員檢視後，才可正式簽署，以避免法律風險。本集團會定期檢視往來銀行及金融機構之信用機構評等及服務條件、品質及往來狀況，並依本集團營運狀況，定期監控並維持合理之信用額度及額度動用狀況，以確實符合營運需求。
- C. 本集團採用 IFRS 9 提供前提假設，當合約款項按約定之支付條款逾期超過 90 天，視為已發生違約。
- D. 本集團採用 IFRS 9 提供以下之前提假設，作為判斷自原始認列後金融工具之信用風險是否有顯著增加之依據：

- (A)當合約款項按約定之支付條款逾期超過30天，視為金融資產自原始認列後信用風險已顯著增加。
- (B)於櫃買中心交易之債券投資，具有任一外部評等機構於資產負債表日評比為投資等級者，視該金融資產為信用風險低。
- E. 本集團用以判定債務工具投資為信用減損之指標如下：
- (A)發行人發生重大財務困難，或將進入破產或其他財務重整之可能性大增；
- (B)發行人由於財務困難而使該金融資產之活絡市場消失；
- (C)發行人延滯或不償付利息或本金；
- (D)導致發行人違約有關之全國性或區域性經濟情況不利之變化。
- F. 本集團按地理區域之特性將對客戶之應收帳款及合約資產分組，採用簡化作法以準備矩陣為基礎估計預期信用損失。
- G. 本集團經追索程序後，對無法合理預期可回收金融資產之金額予以沖銷，惟本集團仍會持續進行追索之法律程序以保全債權之權利。
- H. 本集團對未來前瞻性的考量調整按特定期間歷史及現時資訊所建立之損失率，以估計應收帳款、合約資產及應收租賃款的備抵損失，民國108年3月31日、107年12月31日及107年3月31日之準備矩陣如下：

	未逾期	30天內	31-60天	61-90天	90天以上	合計
<u>108年3月31日</u>						
預期損失率	0.05%	0.07%	11.10%	17.44%	100.00%	
帳面價值總額	\$ 5,438,321	\$ 203,309	\$ 24,676	\$ 5,655	\$ 14,170	\$ 5,686,131
備抵損失	(\$ 2,876)	(\$ 144)	(\$ 2,739)	(\$ 986)	(\$ 14,170)	(\$ 20,915)
<u>107年12月31日</u>						
預期損失率	0.09%	0.65%	11.68%	45.40%	100.00%	
帳面價值總額	\$ 8,398,276	\$ 184,170	\$ 591	\$ 163	\$ 161	\$ 8,583,361
備抵損失	(\$ 7,839)	(\$ 1,206)	(\$ 69)	(\$ 74)	(\$ 161)	(\$ 9,349)
<u>107年3月31日</u>						
預期損失率	0.00%	0.20%	0.00%	12.92%	100.00%	
帳面價值總額	\$ 2,419,145	\$ 71,019	\$ -	\$ 596	\$ 2,155	\$ 2,492,915
備抵損失	(\$ 29)	(\$ 145)	\$ -	(\$ 77)	(\$ 2,155)	(\$ 2,406)

I. 本集團採簡化作法之應收帳款備抵損失變動表如下：

		108年1月1日至3月31日	
		應收帳款	
1月1日	\$		9,349
減損損失提列			11,566
減損損失迴轉			-
匯率影響數			-
3月31日	\$		<u>20,915</u>
		107年1月1日至3月31日	
		應收帳款	
1月1日			3,390
減損損失迴轉	(984)
3月31日	\$		<u>2,406</u>

民國 108 年及 107 年 1 月 1 日至 3 月 31 日提列之損失中，由客戶合約產生之應收款所認列之減損損失分別為 11,566 仟元及迴轉 984 仟元。

J. 本集團評估已減損之透過其他綜合損益按公允價值衡量之債務工具投資金額為 0 仟元。

K. 本集團帳列透過其他綜合損益按公允價值衡量之債務工具投資，信用風險評等等級資訊如下：

		108年3月31日			
		按存續期間			
		信用風險已	已信用減損		
		顯著增加者	者	合計	
		按12個月			
透過其他綜合損益 按公允價值衡量 之金融資產 群組1		\$ 124,509	\$ -	\$ -	\$ 124,509
		107年12月31日			
		按存續期間			
		信用風險已	已信用減損		
		顯著增加者	者	合計	
		按12個月			
透過其他綜合損益 按公允價值衡量 之金融資產 群組1		\$ 174,276	\$ -	\$ -	\$ 174,276

107年3月31日

按存續期間

	信用風險已		已信用減損	合計
	按12個月	顯著增加者	者	
透過其他綜合損益 按公允價值衡量 之金融資產				
群組1	\$ 159,711	\$ -	\$ -	\$ 159,711

群組 1：投資等級之債務工具

L. 信用風險係本集團因客戶或金融工具之交易對手無法履行合約義務而產生財務損失之風險。本集團依內部明定之授信政策，集團內各營運個體於訂定付款及提出交貨之條款與條件前，須就其每一新客戶進行管理及信用風險分析。內部風險控管係透過考慮其財務狀況、過往經驗及其他因素，以評估客戶之信用品質。主要信用風險來自現金及約當現金、應收票據淨額、應收帳款淨額、其他應收款(含關係人)、其他流動資產、其他非流動資產，大多未達逾期且未減損，其信用風險之最大曝險為其帳面價值。

(A) 本公司之各項現金及約當現金係存放於信用良好的金融機構，為避免存款過度集中及有效分散信用風險，本公司亦管理每一金融機構之存放比例，經評估往來之銀行及金融機構其信用品質尚稱良好。

(B) 本公司之應收票據淨額、應收帳款淨額及其他應收款為日常經營活動銷售商品之應收客戶款項，因本公司針對可交易對象之信用狀況事先進行篩選控管，交易對手皆具一定等級之信用品質，故無重大信用風險。本公司之應收帳款依歷史經驗及該客戶目前交易情形，評估未發生逾期且減損情事，信用品質分組請詳附註十二(二)。

(C) 本公司之其他流動資產主要係為留抵稅額等；其他非流動資產主係為存出保證金，因本公司針對可交易對象之信用狀況事先進行篩選控管，交易對手皆具一定等級之信用品質，尚無重大信用風險。

(3) 流動性風險

A. 現金流量預測是由集團內各營運個體執行，並由集團財務處予以彙總。集團財務處監控集團流動資金需求之預測，確保其有足夠資金得以支應營運需要。

B. 集團財務處將剩餘資金投資於付息之活期存款、定期存款、貨幣市場存款及有價證券，其所選擇之工具具有適當之到期日或足夠流動性，以因應上述預測並提供充足之調度水位。

C. 下表係本集團之非衍生金融負債及以淨額或總額交割之衍生金融負債，按相關到期日予以分組，非衍生金融負債係依據資產負債表日至合約到期日之剩餘期間進行分析；衍生金融負債係依據

資產負債表日至預期到期日之剩餘期間進行分析。下表所揭露之合約現金流量金額係未折現之金額。

D. 本集團未動用借款額度為 10,795,740 仟元。

非衍生金融負債：

108年3月31日	3個月以下	3個月至 1年內	1至2 年內	2至5 年內	5年 以上	合計
短期借款	\$ 389,188	\$ 125,399	\$ -	\$ -	\$ -	\$ 514,587
應付票據	74	-	-	-	-	74
應付帳款	3,164,193	645,057	-	-	-	3,809,250
應付帳款 -關係人	2,539,944	130,122	-	-	-	2,670,066
其他應付款 (含關係人)	894,905	88,957	-	-	-	983,862
其他流動負債	276,746	813	-	-	-	277,559
應付公司債	-	-	-	3,000,000	-	3,000,000

衍生金融負債：

遠期外匯合約	251	-	-	-	-	251
--------	-----	---	---	---	---	-----

非衍生金融負債：

107年12月31日	3個月以下	3個月至 1年內	1至2 年內	2至5 年內	5年 以上	合計
短期借款	\$ 4,531,576	\$ 234,775	\$ -	\$ -	\$ -	\$ 4,766,351
應付票據	74	-	-	-	-	74
應付帳款	4,692,987	637,474	-	-	-	5,330,461
應付帳款 -關係人	4,373,183	39,786	-	-	-	4,412,969
其他應付款 (含關係人)	1,080,248	119,444	-	-	-	1,209,234
其他流動負債	21,205	668	-	-	-	21,873
應付公司債	-	-	-	3,000,000	-	3,000,000

衍生金融負債：

遠期外匯合約	6,976	-	-	-	-	6,976
--------	-------	---	---	---	---	-------

非衍生金融負債：

107年3月31日	3個月以下	3個月至 1年內	1至2 年內	2至5 年內	5年 以上	合計
短期借款	\$ 1,874,311	\$ -	\$ -	\$ -	\$ -	\$ 1,874,311
應付票據	1,406	1,214	-	-	-	2,620
應付帳款	2,264,407	349,788	-	-	-	2,614,195
應付帳款 -關係人	1,584,850	892	-	-	-	1,585,742
其他應付款 (含關係人)	376,459	411,853	-	-	-	788,312
其他流動負債	49,170	-	-	-	-	49,170

衍生金融負債：

遠期外匯合約	159	-	-	-	-	159
--------	-----	---	---	---	---	-----

(三)公允價值資訊

1. 為衡量金融及非金融工具之公允價值所採用評價技術的各等級定義如下：

第一等級：企業於衡量日可取得之相同資產或負債於活絡市場之報價。活絡市場係指有充分頻率及數量之資產或負債交易發生，以在持續基礎上提供定價資訊之市場。本集團投資之上市櫃股票投資及有活絡市場公開報價衍生工具等的公允價值皆屬之。

第二等級：資產或負債直接或間接支之可觀察輸入值，但包含於第一等級之報價外。本集團投資之部分衍生工具及權益工具投資等的公允價值均屬之。

第三等級：資產或負債之不可觀察輸入值。本集團投資之部分衍生性工具及無活絡市場之權益工具投資皆屬之。

2. 非以公允價值衡量之金融工具

本集團非以公允價值衡量之金融工具包括現金及約當現金、應收票據、應收帳款、其他應收款、短期借款、應付票據、應付帳款及其他應付款的帳面金額。

3. 以公允價值衡量之金融及非金融工具，本集團依資產及負債之性質、特性及風險及公允價值等級之基礎分類，相關資訊如下：

108年3月31日	第一等級	第二等級	第三等級	合計
資產				
<u>重複性公允價值</u>				
透過損益按公允價值				
衡量之金融資產				
-權益證券	\$ 498	\$ -	\$ 18,174	\$ 18,672
-遠期外匯合約	-	527	-	527
-收益型商品	-	-	134,631	134,631
-轉換公司債贖回權	-	-	9,561	9,561
透過其他綜合損益按公允價值				
價值衡量之金融資產				
-權益證券	2,066,480	-	141,487	2,207,967
-債務證券	124,509	-	-	124,509
合計	<u>\$ 2,191,487</u>	<u>\$ 527</u>	<u>\$ 303,853</u>	<u>\$ 2,495,867</u>
負債				
<u>重複性公允價值</u>				
透過損益按公允價值				
衡量之金融負債				
-遠期外匯合約	\$ -	\$ -	\$ 251	\$ 251
107年12月31日				
	第一等級	第二等級	第三等級	合計
資產				
<u>重複性公允價值</u>				
透過損益按公允價值				
衡量之金融資產				
-權益證券	\$ 103,972	\$ -	\$ 18,174	\$ 122,146
-遠期外匯合約	-	6,176	-	6,176
-基金	51,700	-	-	51,700
-轉換公司債贖回權	-	-	4,200	4,200
透過其他綜合損益按公允價值				
價值衡量之金融資產				
-權益證券	1,424,861	-	142,868	1,567,729
-債務證券	174,276	-	-	174,276
合計	<u>\$ 1,754,809</u>	<u>\$ 6,176</u>	<u>\$ 165,242</u>	<u>\$ 1,926,227</u>
負債				
<u>重複性公允價值</u>				
透過損益按公允價值				
衡量之金融負債				
-遠期外匯合約	\$ -	\$ -	\$ 6,976	\$ 6,976

107年3月31日	第一等級	第二等級	第三等級	合計
資產				
重復性公允價值				
透過損益按公允價值				
衡量之金融資產				
-權益證券	\$ 150,103	\$ -	\$ -	\$ 150,103
-遠期外匯合約	-	3,673	-	3,673
-基金	251,146	-	-	251,146
-收益型商品	-	-	167,292	167,292
透過其他綜合損益按公允				
價值衡量之金融資產				
-權益證券	3,216,254	28,892	127,566	3,372,712
-債務證券	153,822	-	-	153,822
合計	<u>\$ 3,771,325</u>	<u>\$ 32,565</u>	<u>\$ 294,858</u>	<u>\$ 4,098,748</u>
負債				
重復性公允價值				
透過損益按公允價值				
衡量之金融負債				
-遠期外匯合約	\$ -	\$ 251	\$ -	\$ 251

4. 本集團用以衡量公允價值所使用之方法及假設說明如下：

(1) 本集團採用市場報價作為公允價輸入值(即第一等級)者，依工具之特性分列如下：

	上市(櫃)公司股票	興櫃公司股票	開放型基金
市場報價	評價日之收盤價	評價日最後一筆成交價	評價日之淨值
(2) 除上述有活絡市場之金融工具外，其餘金融工具之公允價值係以評價技術或參考交易對手報價取得。透過評價技術所取得之公允價值可參照其他實質上條件及特性相似之金融工具之現時公允價值、現金流量折現法或以其他評價技術計算而得。			
(3) 遠期外匯合約通常係根據目前之遠期匯率評價。			
(4) 評價模型之產出係預估之概算值，而評價技術可能無法反映本集團持有金融工具及非金融工具之所有攸關因素。因此評價模型之預估值會適當地根據額外之參數予以調整。根據本集團之公允價值評價模型管理政策及相關之控制程序，管理階層相信為允當表達合併資產負債表中金融工具及非金融工具之公允價值，評價調整係屬適當且必要。在評價過程中所使用之價格資訊及參數係經審慎評估，且適當地根據目前市場狀況調整。			

5. 民國 108 年及 107 年 1 月 1 日至 3 月 31 日無第一等級與第二等級間之任何移轉。

6. 下表列示民國 108 年及 107 年 1 月 1 日至 3 月 31 日第三等級之變動：

	108年1月1日至3月31日		107年1月1日至3月31日	
期初餘額	\$	165,242	\$	166,630
本期新增		134,631		121,642
本期出售		-		-
轉入第三等級		-		-
認列於當期損益之損失		5,361	(6)
認列於其他綜合損益之 利益或(損失)	(1,381)		6,592
期末餘額	\$	303,853	\$	294,858

7. 有關屬第三等級公允價值衡量項目所使用評價模型之重大不可觀察輸入值之量化資訊及重大不可觀察輸入值變動之敏感度分析說明如下：

	108年3月31日 公允價值	評價技術	重大不可觀察 輸入值	區間 (加權平均)	輸入值與 公允價值關係
權益證券	\$ 83,798	可類比上市櫃公司 法	不適用	\$ 18,319	不適用
創投公司股票 私募基金投資	18,174	淨資產價值法	不適用	\$ 18,174	不適用
收益型商品	134,631	淨資產價值法	到期之現金流量	134,631	到期之現金流量愈高，公允價值愈高
轉換公司債 贖回權	9,561	二元樹評價模型	無風險利率	0.56%	無風險利率愈高，公允價值愈低
			股價	169.00	股價愈高，公允價值愈高
			波動度	50.33%	股價波動愈高，公允價值愈高
	107年12月31日 公允價值	評價技術	重大不可觀察 輸入值	區間 (加權平均)	輸入值與 公允價值關係
權益證券	\$ 11,169	可類比上市櫃公司 法	不適用	\$ 594	不適用

	107年3月31日		重大不可觀察	區間	輸入值與
	公允價值	評價技術	輸入值	(加權平均)	公允價值關係
權益證券	\$ 105,499	可類比上市櫃公司法	不適用	\$ 11,303	不適用
收益型商品	167,292	淨資產價值法	到期之現金流量	167,292	到期之現金流量愈高，公允價值愈高

8. 本集團經審慎評估選擇採用之評價模型及評價參數，惟當使用不同之評價模型或評價參數可能導致評價之結果不同。針對分類為第三等級之金融資產及金融負債，若評價參數變動，則對本期損益或其他綜合損益之影響如下：

		108年3月31日					
		輸入值	變動	認列於損益		認列於其他綜合損益	
				有利變動	不利變動	有利變動	不利變動
金融資產							
轉換公司債贖回權	無風險利率	±20bp	-	-	-	-	-
	股價	±10%	5,700	(2,700)	-	-	-
	波動度	±5%	3,300	(3,300)	-	-	-
權益證券	現金流量	±10%	-	-	9,856	(9,856)	
收益型商品	現金流量	±1%	1,346	(1,346)	-	-	
合計			\$10,346	(\$ 7,346)	\$ 9,856	(\$ 9,856)	
		107年12月31日					
		輸入值	變動	認列於損益		認列於其他綜合損益	
				有利變動	不利變動	有利變動	不利變動
金融資產							
轉換公司債贖回權	無風險利率	±20bp	-	-	-	-	-
	股價	±10%	900	(1,200)	-	-	-
	波動度	±5%	1,200	(1,200)	-	-	-
權益證券	現金流量	±10%	-	-	1,117	1,117	
合計			\$ 2,100	(\$ 2,400)	\$ 1,117	\$ 1,117	

107年3月31日

	輸入值	變動	認列於損益		認列於其他綜合損益	
			有利變動	不利變動	有利變動	不利變動
金融資產						
權益證券	現金流量	±10%	\$ -	\$ -	\$ 10,550	(\$ 10,550)
收益型商品	現金流量	±1%	1,673	(1,673)	-	-
合計			\$ 1,673	(\$ 1,673)	\$ 10,550	(\$ 10,550)

十三、附註揭露事項

(一)重大交易事項相關資訊

1. 資金貸與他人：請詳附表一。
2. 為他人背書保證：無此情形。
3. 期末持有有價證券情形（不包含投資子公司、關聯企業及合資控制部分）：請詳附表二。
4. 累積買進或賣出同一有價證券之金額達新台幣三億元或實收資本額百分之二十以上：無此情形。
5. 取得不動產之金額達新台幣三億元或實收資本額百分之二十以上：請無此情形。
6. 處分不動產之金額達新台幣三億元或實收資本額百分之二十以上：無此情形。
7. 與關係人進、銷貨之金額達新台幣一億元或實收資本額百分之二十以上：請詳附表三。
8. 應收關係人款項達新台幣一億元或實收資本額百分之二十以上：請詳附表四。
9. 從事衍生工具交易：請詳附註六、(二)相關資訊說明。
10. 母公司與子公司及各子公司間之業務關係及重要交易往來情形及金額達新台幣一億元以上者：請詳附表五。

(二)轉投資事業相關資訊

被投資公司名稱、所在地區等相關資訊（不包含大陸被投資公司）：請詳附表六。

(三)大陸投資資訊

1. 基本資料：請詳附表七。
2. 直接或間接經由第三地區事業與轉投資大陸之被投資公司所發生之重大交易事項：請詳附表八。

十四、營運部門資訊

(一)一般性資訊

本集團管理階層已依據主要營運決策者於制定決策時所使用之報導資訊辨認應報導部門，並將業務組織按營運地區分為台灣、深圳、蘇州及其他等部門，而本公司之收入主要係生產與銷售麥克風、送受話器、揚聲器之其他電子零件等產品。

(二)部門資訊之衡量

本集團營運部門係以稅後損益衡量，並作為評估績效之基礎。

(三)部門損益、資產與負債之資訊

1. 提供予主要營運決策者之民國 108 年 1 月 1 日至 3 月 31 日應報導部門資訊如下：

	台灣	深圳	新加坡	其他	合計
收入					
外部客戶收入	\$ 6,051,001	\$ 92,387	\$ 1,205,105	\$ 282,958	\$ 7,631,451
內部部門收入	20,868	3,594,835	6,771	116,130	3,738,604
收入合計	<u>\$ 6,071,869</u>	<u>\$ 3,687,222</u>	<u>\$ 1,211,876</u>	<u>\$ 399,088</u>	<u>\$ 11,370,055</u>
部門損益	<u>\$ 416,099</u>	<u>\$ 50,252</u>	<u>\$ 55,045</u>	<u>(\$ 105,485)</u>	<u>\$ 415,911</u>

註：本集團資產及負債之衡量金額非營運決策者之衡量指標，故應揭露資產及負債之衡量金額為零。

2. 提供予主要營運決策者之民國 107 年 1 月 1 日至 3 月 31 日應報導部門資訊如下：

	台灣	深圳	其他	合計
收入				
外部客戶收入	\$ 3,638,053	\$ 66,962	\$ 654,265	\$ 4,359,280
內部部門收入	658	2,093,067	95,481	2,189,206
收入合計	<u>\$ 3,638,711</u>	<u>\$ 2,160,029</u>	<u>\$ 749,746</u>	<u>\$ 6,548,486</u>
部門損益	<u>(\$ 73,136)</u>	<u>\$ 8,864</u>	<u>(\$ 6,847)</u>	<u>(\$ 71,119)</u>

註：本集團資產及負債之衡量金額非營運決策者之衡量指標，故應揭露資產及負債之衡量金額為零。

3. 本集團之應報導部門係將業務組織按地區別分類。

4. 營運部門使用之會計政策與本集團財務報表附註四所述之重要會計政策彙總相同。本集團營運部門損益係以本期損益衡量，並作為評估績效之基礎。

(四)部門損益之調節資訊

部門間之銷售係按公允交易原則進行。向主要營運決策者呈報之外部收入，與損益表內之收入採用一致之衡量方式。

1. 本期調整後收入合計與繼續營業部門收入合計調整如下：

	<u>108年1月1日至3月31日</u>	<u>107年1月1日至3月31日</u>
應報導營運部門調整後收入數	\$ 11,370,055	\$ 6,548,486
其他營運部門調整後收入數	-	-
營運部門合計	11,370,055	6,548,486
消除部門間收入	(3,738,604)	(2,189,206)
合併營業收入合計數	<u>\$ 7,631,451</u>	<u>\$ 4,359,280</u>

2. 本期調整後稅後損益與繼續營業部門稅後損益調節如下：

	<u>108年1月1日至3月31日</u>	<u>107年1月1日至3月31日</u>
應報導營運部門調整後稅後 損益	\$ 415,911	(\$ 71,119)
其他營運部門調整後稅後損益	162,036	(29,189)
營運部門合計	577,947	(100,308)
消除部門間損益	(162,036)	29,189
繼續營業單位本期淨利(損) 合計數	<u>\$ 415,911</u>	<u>(\$ 71,119)</u>

美律實業股份有限公司
資金貸與他人

民國108年1月1日至民國108年3月31日

單位：新台幣仟元
(除特別註明者外)

附表一

編號 (註1)	貸出資金 之公司	貸與對象	往來項目	是否 為關 係人	本期 最高金額	期末餘額	實際動支 金額	利率區間 (註3)	資金貸 與性質	業務 往來金額	有短期融通 資金必要之 原因	提列備抵 呆帳金額	擔保品		對個別對象 資金貸與限 額(註2)	資金貸與 總限額 (註1)	備註
													名稱	價值			
0	MEHO	MECE	其他應收款	是	\$ 926,000	\$ 926,000	\$ -	-	2	-	-	-	-	-	\$ 4,747,729	\$ 4,747,729	
1	MECL	ASCX	其他應收款	是	31,073	31,073	31,073	-	2	-	營運週轉	-	-	-	868,057	4,747,729	

註1：本公司資金貸與他人總額不超過本公司之淨值為限；有短期融資資金之必要之單一企業，貸與他人總額以不超過本公司淨值百分之四十為限。

註2：(1)本公司對有業務往來之單一企業，個別貸與金額以不超過雙方間業務往來金額為限。

(2)本公司對有短期融通資金必要之單一企業，個別貸與金額以不超過本公司淨值百分之四十為限。

註3：(1)與本公司有業務往來。

(2)有短期融通資金之必要者。

美林實業股份有限公司
 期末持有者有價證券情形 (不包含投資子公司、關聯企業及合資控制部分)
 民國108年3月31日

單位：新台幣千元
 (除特別註明者外)

持有之公司	有價證券種類及名稱(註1)	與有價證券發行人 之關係	類別科目	期		公允價值(千元)	備註
				股數(千股)	帳面金額(臺幣千元)		
美林實業股份有限公司	ARRISARS	-	強制透過損益按公允價值衡量之金融資產	1	\$ 169	\$ 498	
			評價調整		\$ 329		
					\$ 498		
美林實業股份有限公司	JAFCO	-	強制透過損益按公允價值衡量之金融資產 - 非流動	400	\$ 18,174	\$ 18,174	0.48%
美林實業股份有限公司	富邦金乙特2881B	-	透過其他綜合損益按公允價值衡量之權益工具投資	683	\$ 40,380	\$ 43,029	-
美林實業股份有限公司	廣發金乙特2882B	-	透過其他綜合損益按公允價值衡量之權益工具投資	585	\$ 35,100	\$ 36,562	-
美林實業股份有限公司	PI8QWPF3F10306	-	透過其他綜合損益按公允價值衡量之債務工具投資	3,000	\$ 89,550	\$ 93,468	-
美林電子(香港)有限公司	EB1UH	-	透過其他綜合損益按公允價值衡量之債務工具投資	1,000	\$ 30,910	\$ 31,041	-
			評價調整		\$ 196,540	\$ 204,100	
					\$ 7,550		
					\$ 204,100		
美林實業股份有限公司	股票 - 旺泰科技股份有限公司	-	透過其他綜合損益按公允價值衡量 - 非流動	1,557	\$ 40,106	\$ 142,895	4.17%
美林實業股份有限公司	股票 - 開曼豐源管理股份有限公司	-	透過其他綜合損益按公允價值衡量 - 非流動	10,500	\$ 648,164	\$ 1,720,950	8.91%
美林實業股份有限公司	股票 - 東山信託管理股份有限公司	-	透過其他綜合損益按公允價值衡量 - 非流動	5,723	\$ 99,990	\$ 123,045	5.75%
美林實業股份有限公司	股票 - 壹吉村管理股份有限公司	-	透過其他綜合損益按公允價值衡量 - 非流動	2,781	\$ 27,811	\$ 11,347	9.79%
美林實業股份有限公司	股票 - 新中豐管理股份有限公司	-	透過其他綜合損益按公允價值衡量 - 非流動	1,305	\$ 13,050	\$ 13,050	5.80%
美林實業股份有限公司	股票 - 旺康國際管理股份有限公司	-	透過其他綜合損益按公允價值衡量 - 非流動	324	\$ 2,976	\$ -	1.32%
美林實業股份有限公司	股票 - 永泰成管理股份有限公司	-	透過其他綜合損益按公允價值衡量 - 非流動	682	\$ 6,425	\$ 6,425	5.18%
美林實業股份有限公司	股票 - 華清中小企業開發股份有限公司	-	透過其他綜合損益按公允價值衡量 - 非流動	168	\$ 2,123	\$ 2,123	0.36%
美林實業股份有限公司	股票 - LINSATION	-	透過其他綜合損益按公允價值衡量 - 非流動	75	\$ 8,772	\$ 8,772	5.75%
美林實業股份有限公司	股票 - 百得實業有限公司	-	透過其他綜合損益按公允價值衡量 - 非流動	2,126	\$ 8,348	\$ 70,748	18.33%
美林電子(香港)有限公司	股票 - 美林實業有限公司	-	透過其他綜合損益按公允價值衡量 - 非流動	1,159	\$ 8,048	\$ 29,021	18.33%
			評價調整		\$ 865,813	\$ 2,128,376	
					\$ 1,265,539	\$ 2,976	
					\$ 2,128,376		

註1：本表所稱有價證券，係指屬國際財務報導準則第9號「金融工具」範圍內之股票、債券、央行憑證及上述項目所衍生之有價證券。

單位：新台幣千元
(除特別註明者外)

進(銷)貨之公司		交易對象名稱		關係		進(銷)貨		金額		佔總進(銷)貨之比率		交易情形		交易條件與一般交易不同之情形及原因		應收(付)票據及帳款		佔總應收(付)票據、帳款之比率		備註	
WESG	本公司	MECL	本公司之子公司	本公司之子公司	進	貨	進	貨	369,969	5%	採月結並與應收款沖抵後 60天內付餘款	(註1)	一般客戶為月結30-90天內付款	(370,510)	6%	(註3)				
WESG	本公司	MECH	本公司之孫權益法投資	本公司之孫權益法投資	進	貨	進	貨	667,343	9%	採月結並與應收款沖抵後 60天內付餘款	(註1)	一般客戶為月結30-90天內付款	(668,319)	10%					
本公司	本公司	MECH	本公司之孫權益法投資	本公司之孫權益法投資	進	貨	進	貨	424,678	6%	採月結並與應收款沖抵後 60天內付餘款	(註1)	一般客戶為月結30-90天內付款	(436,853)	7%					
本公司	本公司	MECE	本公司之孫權益法投資	本公司之孫權益法投資	進	貨	進	貨	1,615,379	21%	採月結並與應收款沖抵後 60天內付餘款	(註1)	一般客戶為月結30-90天內付款	(1,253,573)	19%					
本公司	本公司	MECL	本公司之子公司	本公司之子公司	進	貨	進	貨	3,210,060	42%	採月結並與應收款沖抵後 60天內付餘款	(註1)	一般客戶為月結30-90天內付款	(1,873,918)	23%	(註3)				

註1：關係人進貨交易依不同產品之獲利狀況分別計價，每年調整一次。

註2：係與關係人應收、應付沖抵後之應收(付)帳款餘額。

註3：於合併報表已沖銷。

美律實業股份有限公司

應收關係人款項達新台幣一億元或實收資本額百分之二十以上

民國108年3月31日

附表四

單位：新台幣仟元
(除特別註明者外)

帳列應收款項之公司	交易對象名稱	關係	應收關係人款項餘額	運轉率	逾期應收關係人款項		應收帳款期後收回金額 (註2)	提列備抵損失金額	備註
					金額	處理方式			
MECL	MESC	本公司之子公司	370,510	4.35	\$ -	-	15,148	\$ -	
MECH	MESC	本公司之採權益法投資	668,319	4.24	-	-	30,008	-	
MECH	本公司	本公司之採權益法投資	436,853	4.06	-	-	242,649	-	
MECE	本公司	本公司之採權益法投資	1,253,573	4.69	-	-	-	-	
MECL	本公司	本公司之子公司	1,873,918	5.27	-	-	788,233	-	

註1：於合併報表已沖銷。

註2：係截至民國108年4月25日之金額。

美律實業股份有限公司
 母公司與子公司及各子公司間之業務關係及重要交易往來情形及金額
 民國108年1月1日至民國108年3月31日

附表五

單位：新台幣仟元
 (除特別註明者外)

編號 (註1)	交易人名稱	交易往來對象	與交易人之關係(註2)	科目	金額	交易往來情形		佔總營收或總資產之比率 (註3)
						交易條件		
1	MESG	MECL	3	進貨	369,969	依不同產品之獲利狀況分別計價		5%
0	本公司	MECL	1	進貨	3,210,060	依不同產品之獲利狀況分別計價		42%
1	MESG	MECL	3	應付帳款	370,510	依雙方同意扣除應收款項後之餘額列示		1%
0	本公司	MECL	1	應付帳款	1,873,918	依雙方同意扣除應收款項後之餘額列示		8%

註1：母公司及子公司相互間之業務往來資訊應分別於編號欄註明，編號之填寫方法如下：
 1. 母公司填0。
 2. 子公司依公司別由阿拉伯數字1開始依序編號。

註2：與交易人之關係有以下三種，標示種類即可：(若係母子公司間或各子公司間之同一筆交易，則無須重複揭露。如：母公司對子公司之交易，若母公司已揭露，則子公司部分無須重複揭露；子公司對子公司之交易，若其一子公司已揭露，則另一子公司無須重複揭露)：
 1. 母公司對子公司。
 2. 子公司對母公司。
 3. 子公司對子公司。

註3：交易往來金額佔合併總營收或總資產比率之計算，若屬資產負債項目者，以期末餘額佔合併總資產之方式計算；若屬損益項目者，以期中累積金額佔合併總營收之方式計算。

美律實業股份有限公司

被投資公司名稱、所在地區等相關資訊(不包含大陸被投資公司)

民國108年1月1日至民國108年3月31日

附表六

單位：新台幣千元
(除特別註明者外)

投資公司名稱	被投資公司名稱	所在地區	主要營業項目	原始投資金額		期末持有		被投資公司本期		備註	
				本期末	去年底	股數(仟股)	比率	帳面金額	損益		損益
本公司	MEST	香港	麥克風、送受話器、揚聲器之銷售。	\$ 981,113	\$ 981,113	25,658	100.00	\$ 3,191,315	\$ 46,939	\$ 46,939	註1
本公司	DDVH	英屬維京群島	一般投資業務。	1,479,925	1,479,925	48,005	100.00	2,557,011	80,119	80,119	註1
本公司	陸合企業股份有限公司	台中市	塑膠射出成型及五金沖壓成型。	96,666	96,666	13,395	30.91	69,198	2,316	716	
本公司	MECA	美國	麥克風、送受話器、揚聲器等之銷售。	28,887	28,887	999	99.90	30,466	(3,245)	(3,242)	
本公司	MESG	新加坡	其他電子元件和電路板製造。	82,942	82,942	800	100.00	427,108	55,045	55,045	
本公司	METC	泰國	麥克風、揚聲器、送受話器、保全系統等之銷售。	484,358	484,358	5,060	99.99	544,722	(595)	(595)	註1
本公司	MHCH	開曼	醫療器材之販賣。	523,265	523,265	20,500	100.00	457,797	8,398	8,398	
DDVH	UCIL	模里西斯	一般投資業務。	151	151	5	100.00	(717)	-	(註2)	
DDVH	MTCH	香港	一般投資業務。	1,393,940	1,393,940	48,000	100.00	2,630,970	67,338	(註2)	
MHCH	FUSH	薩摩亞	一般投資業務。	454,953	454,953	-	100.00	460,679	1,534	(註2)	
本公司	INAH	薩摩亞	一般投資業務。	865,832	865,832	-	70.00	833,860	(3,846)	(2,692)	
INAH	SOCY	加拿大	揚聲器及功放之接單研發及外觀設計。	30	30	-	100.00	9,556	(1,009)	(註2)	
SOCY	SOCH	加拿大	一般投資業務。	11,112	11,112	-	100.00	9,806	(3,025)	(註2)	
SOCH	SENM	挪威	單體喇叭之生產及銷售	23	23	-	100.00	50,199	(3,025)	(註2)	

註1：本公司認列之投資收益係含逆流交易未實現損益及已實現利益。
註2：係該公司，未予列示投資損益。

英特實業股份有限公司
大陸投資實收資本資料

民國108年1月1日至民國108年3月31日

單位：新台幣千元
(除特別註明者外)

附表七

大陸被投資公司名稱	主要營業項目	實收資本額 (註5)	投資方式 (註2)	本期新增自台灣匯出果		本期匯出或收回		本公司直接或間接投資 之持股比例	本期認列投資損益 ()	期末投資帳面金額	截至本期末已匯回投資 收益	備註
				積投資金額	投資金額	匯出	收回					
MECL	麥克風、磁芯磁器、 傳感器、其他電子零件、 電磁鐵及其他電子零件。	\$ 438,075	(註2)	\$ 453,191	\$ 453,191	\$ -	\$ -	100.00%	(3,312)	\$ 2,189,395	2,282,120	註3
MECE	麥克風、磁芯磁器及 傳感器生產及組裝。	2,865,834	(註2)	1,359,285	1,359,285	-	-	49.00%	80,119	2,559,464	255,185	註3
MECS	國際貿易、港口貿易 及貿易諮詢服務；除 稅區企業間之貿易及 區內貿易代理。	7,601	(註2)	6,055	6,055	-	-	49.00%	(318)	835	40,321	
百祥電機(深圳)有限公司	電錶、電錶及其他機 材加工。	45,542	(註2、4)	107,624	107,624	-	-	18.33%	-	70,748	-	
友順電機電纜有限公司	電錶、電錶及其他機 材加工。	24,832	(註2、4)	-	-	-	-	18.33%	-	29,021	-	
MECH	麥克風、磁芯磁器、 傳感器及行動電話等 之生產及組裝。	458,000	(註2)	420,687	420,687	-	-	49.00%	50,479	588,088	-	註3
PLCS	醫療器材之生產。	293,950	(註2)	310,763	310,763	-	-	100.00%	(1,971)	279,711	-	
METS	醫療器材、耳機、行 車儀器、充電盒、連 動電源、充電盒、連 接器、連接器、電子 產品零件、塑膠五 金零件、模具、其他 之研製。	12,593	(註2)	12,154	12,154	-	-	100.00%	(239)	11,487	-	
MEDG	醫療器材之生產。	916,000	(註1)	452,564	452,564	-	-	49.00%	(32,883)	391,792	-	註3
MEMI	醫療器材之販賣。	2,519	(註2)	2,526	2,526	-	-	100.00%	(1,100)	288	-	
MSSS	傳感器及功能之生產。	158,342		79,728	79,728	-	-	70.00%	(12,467)	88,002	-	註3
ETCX	從事協力相關產品販售 之專項門市。	2,290	(註1)	2,237	2,237	-	-	99.50%	(784)	216	-	
ASCX	從事助聽器、助听器及 零件相關設備生產與銷售。	60,736	(註2)	275,537	275,537	-	-	99.50%	10,039	53,223	-	
LACK	從事助聽器使用軟件功能 之研發與技術銷售。	22,900	(註2)	22,180	22,180	-	-	99.50%	(1,299)	27,131	-	
ASXZ	從事助聽器及助聽器相關 產品之生產	18,320	(註2)	17,744	17,744	-	-	99.50%	2,247	25,689	-	
				\$ 3,532,275	\$ 3,532,275							

註1：該海峽公司投資之大陸公司。
註2：該海峽三地區投資設立公司再投資大陸公司。
註3：無台灣母公司直接會計師核閱財務報表。
註4：由MERRY ELECTRONICS (HK) CO., LTD. 保列備供出售金融資產-非流動之轉投資公司。
註5：係以實收資本表日匯率換算為新台幣。

美律實業股份有限公司

大陸投資資訊一直接或間接經由第三地區事業與轉投資大陸之被投資公司所發生之重大交易事項
民國108年1月1日至民國108年3月31日

附表八

單位：新台幣千元
(除特別註明者外)

大陸被投資公司名稱	交易對象	銷(退)貨		財產交易		應收(付)帳款		票據背書保證或提供擔保品		資金融通		其他
		金額	%	金額	%	金額	%	期末餘額	最高餘額	利率區間	期末餘額	
MECL	本公司	(\$ 3,210,060)	42%	\$	-	1,878,918	29%	\$	\$	-	\$	-
MECL	MESS	(369,969)	5%	-	-	(370,510)	6%	-	-	-	-	-

美律實業股份有限公司

大陸投資資訊—轉投資大陸地區限額

民國108年1月1日至民國108年3月31日

單位：新台幣仟元
(除特別註明者外)

公司名稱	本期末累計自台灣匯出赴大陸地區投資金額	經濟部投審會核准投資金額(註2)	依經濟部投審會規定赴大陸地區投資限額(註1)
本公司	\$ 2,857,076	\$ 3,416,490	\$ 7,121,594

註1：依據民國90年11月11日財政部證券暨期貨管理委員會(90)第006130號函規定之限額。

註2：係以資產負債表日匯率換算為新台幣。