

股票代號2439

A photograph of the Merry Building, a modern structure with a curved facade of glass and metal panels. The word "MERRY" is prominently displayed in large, teal, 3D letters on the upper part of the building. The building is surrounded by greenery, including trees and shrubs, under a blue sky with white clouds.

美律實業股份有限公司 2023第四季法人說明會

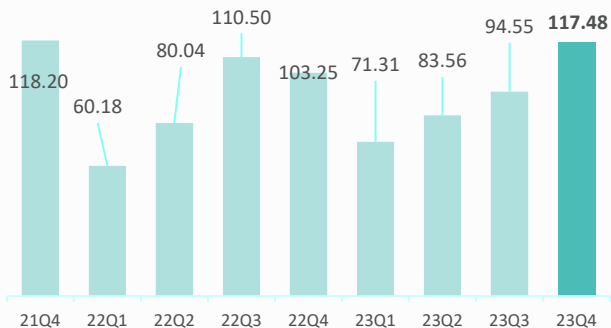
Presented by: 黃朝豐總裁
Date: Feb. 23, 2024

投資安全聲明

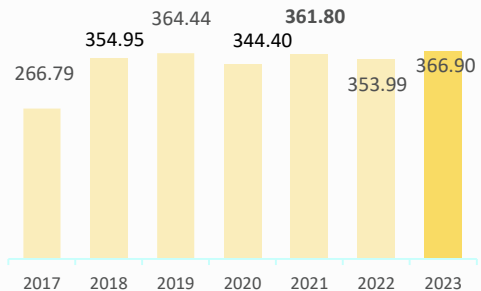
除簡報內所提供之歷史信息外，簡報事項係屬預測性陳述，受到風險及不確定性因素影響，可能造成實際結果與陳述內容發生顯著不符，這些不確定性因素包括：『受到競爭性產品及定價的影響』、『設計是否及時被客戶接受』、『新技術是否及時導入利用』、『新產品大量量產之能力』、『產業及市場是否供給過剩』、『製造產能可得利用情況』、『終端市場之財務穩定性及其他風險』等。

第四季經營實績：

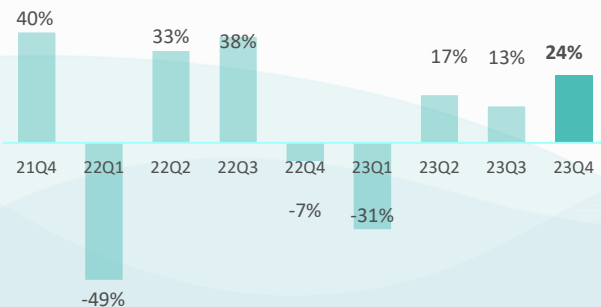
季營收(NTD億元)



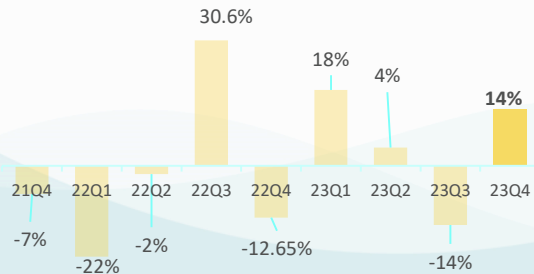
年營收(NTD億元)



季營收季成長%



季營收年成長%



- 第四季合併營收季成長24%
- 受惠耳機及揚聲器成長



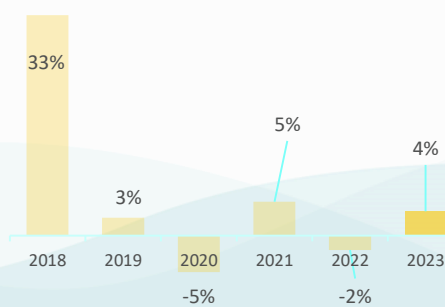
- 手機揚聲器新品量產出貨



- 耳機下半年進入傳統旺季，高階頭戴耳機追加訂單

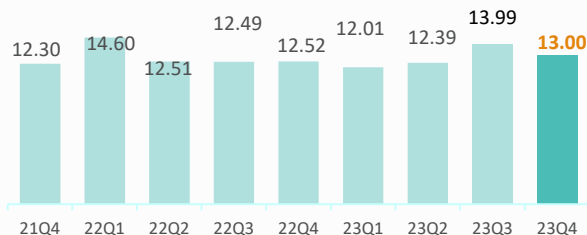


年營收年成長%

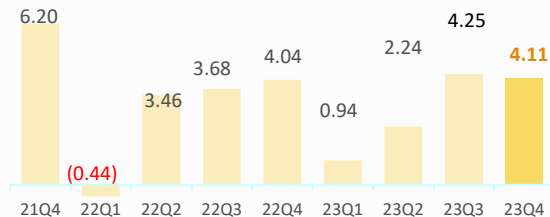


第四季經營實績：

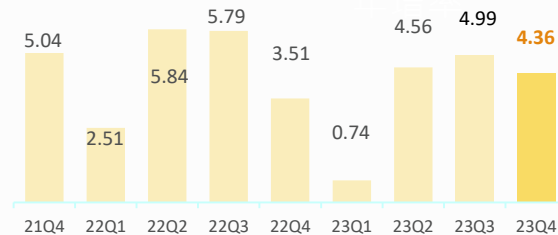
毛利率(%)



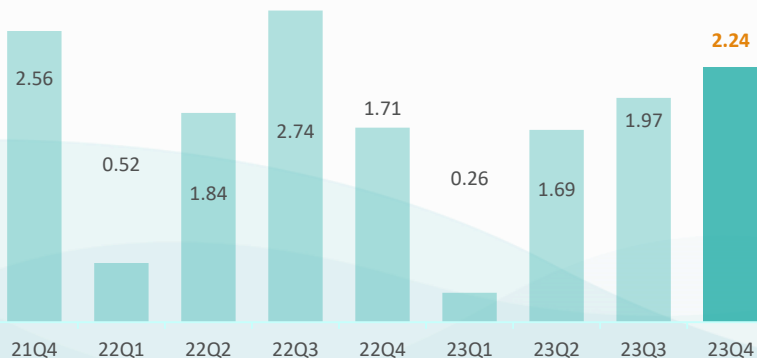
營業淨利率(%)



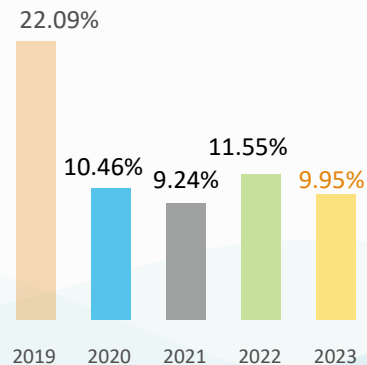
稅後淨利率(%)



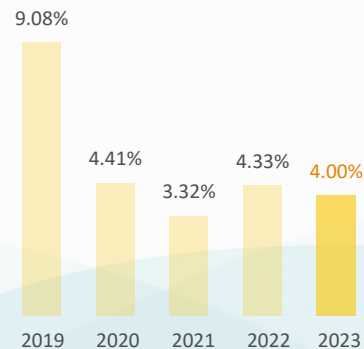
季度每股盈餘(元)



股東權益報酬率(%)



資產報酬率(%)

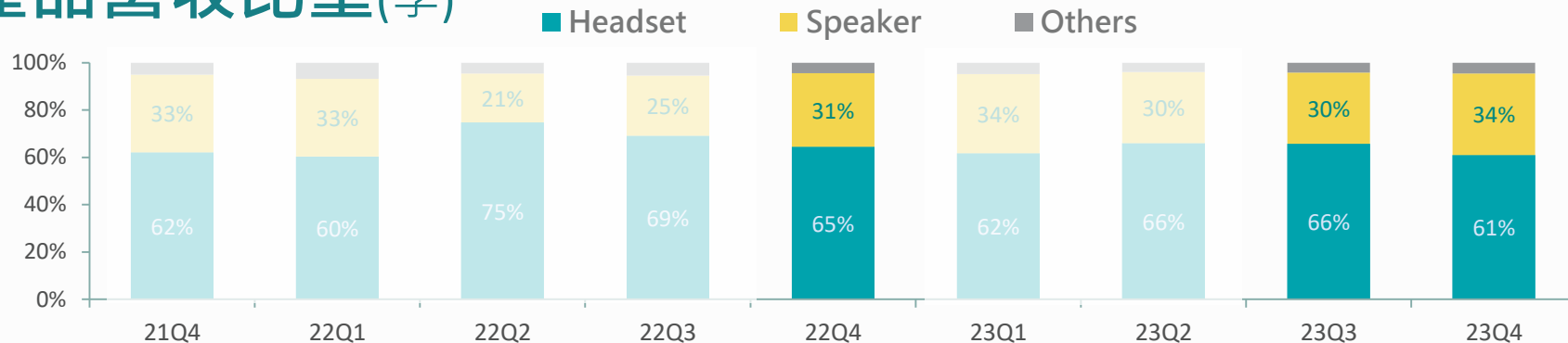


2023Q4損益表

(新台幣百萬元)

項目	2022Q4	2023Q3	2023Q4	QoQ	YoY
營業收入	10,325	9,455	11,748	24.25%	13.78%
毛利率(%)	12.5%	14.0%	13.0%	-1pp	0.5PP
營業費用	876	921	1,044	13.36%	19.18%
營業利益率(%)	4%	4.25%	4.11%	-0.14PP	0.11PP
業外收支	69	215	218	1.40%	215.94%
淨利歸屬母公司業主	356	421	480	14.01%	34.83%
淨利率(%)	4%	4.99%	4.36%	-0.63PP	0.36PP
稅後每股盈餘(元)	1.71	1.97	2.24	0.27	0.53


產品營收比重(季)




(Growth YoY, %)



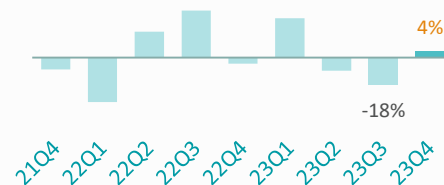
Other



Speaker




Headset



(Growth QoQ, %)



Other



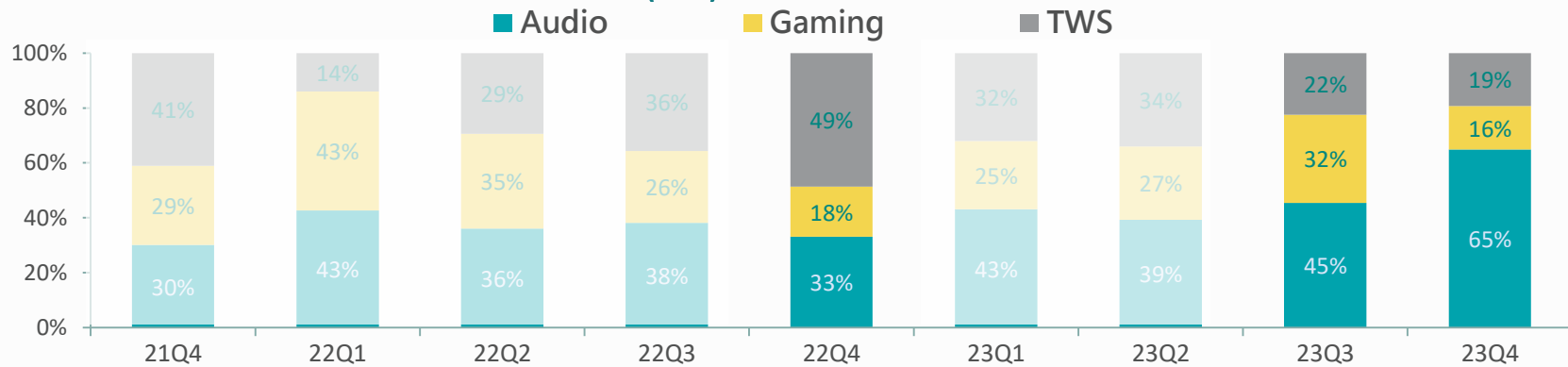
Speaker




Headset



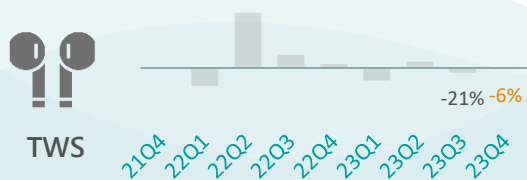
產品營收比重- Headset (季)



(Growth YoY, %)

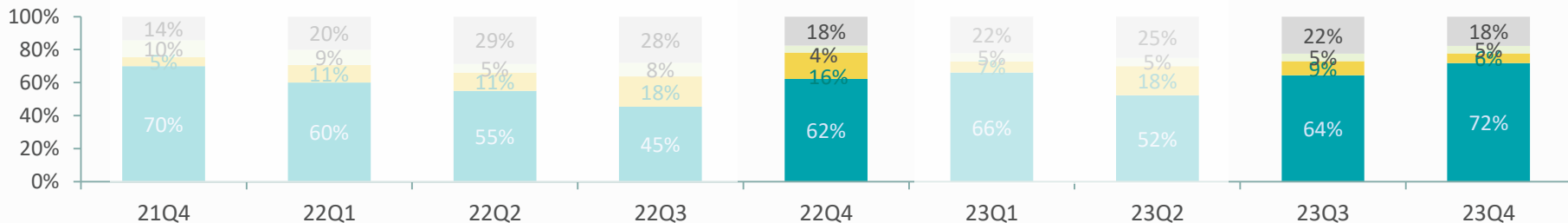


(Growth QoQ, %)



產品營收比重- Speaker (季)

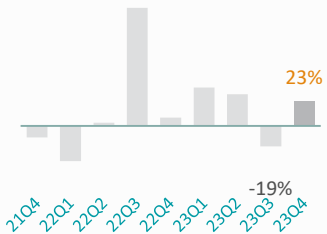
■ Phone ■ NB ■ PC ■ Others



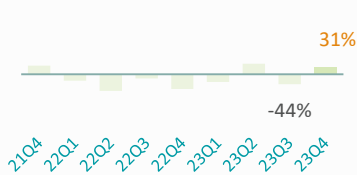
(Growth YoY, %)



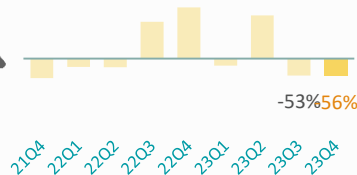
Others



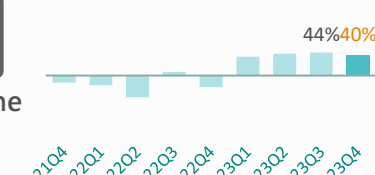
PC



NB




Phone




(Growth QoQ, %)




Others




PC



NB



Phone



資產負債表及重要財務指標(CQ)

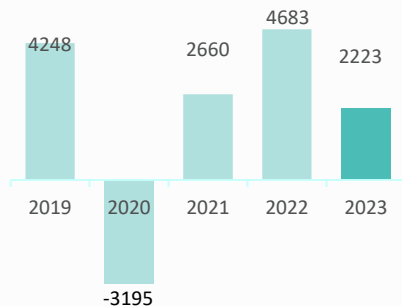
項目(新台幣百萬元)	2022Q4	2023Q1	2023Q2	2023Q3	2024Q4
現金及約當現金	6,923	6,207	5,712	6,249	5,527
應收帳款及票據	8,771	5,570	6,731	8,130	9,380
存貨	4,911	4,572	3,763	5,352	3,821
其他流動資產	1,318	1,362	1,588	1,892	1,988
採用權益法之投資	5,028	5,051	4,741	5,066	5,603
不動產、廠房及設備	4,148	4,081	3,986	3,994	4,022
其他非流動資產	2,329	2,525	2,634	2,753	2,270
資產總計	33,428	29,368	29,155	33,436	32,611
流動負債	14,124	11,032	10,669	16,673	15,852
非流動負債	6,248	6,104	6,045	3,561	3,277
負債總計	20,372	17,136	16,714	20,234	19,129
權益總計	13,056	12,232	12,441	13,202	13,482



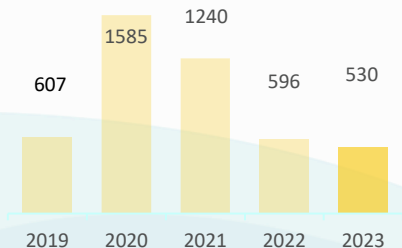
2023Q4現金流量表

(新台幣百萬元)

營業活動現金流量(NTD百萬)



資本支出(NTD百萬)



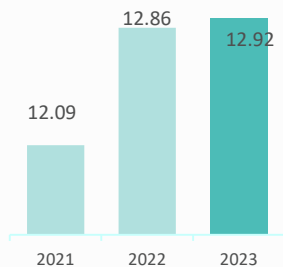
項目	2022Q4	2023Q1	2023Q2	2023Q3	2023Q4
期初現金	6,184	6,923	6,207	5,712	6,249
營運活動之現金流入(出)	1,442	996	395	1,265	-433
資本支出	-164	-116	-92	-253	-69
短期借款增加(減少)	-1,263	-1,355	-289	177	481
長期借款增加(減少)	-46	-62	-125	405	-119
發放現金股利	20	0	0	-981	0
投資與其他	750	-179	-384	-76	-582
期末現金	6,923	6,207	5,712	6,249	5,527
自由現金流量	1,278	880	304	1,012	-502

自由現金流量=營運活動之現金流入-資本支出

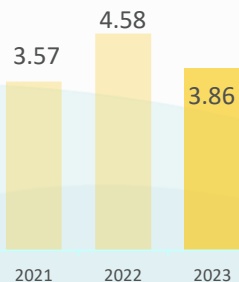
2023年營運成果

(新台幣百萬元)

毛利率(%)



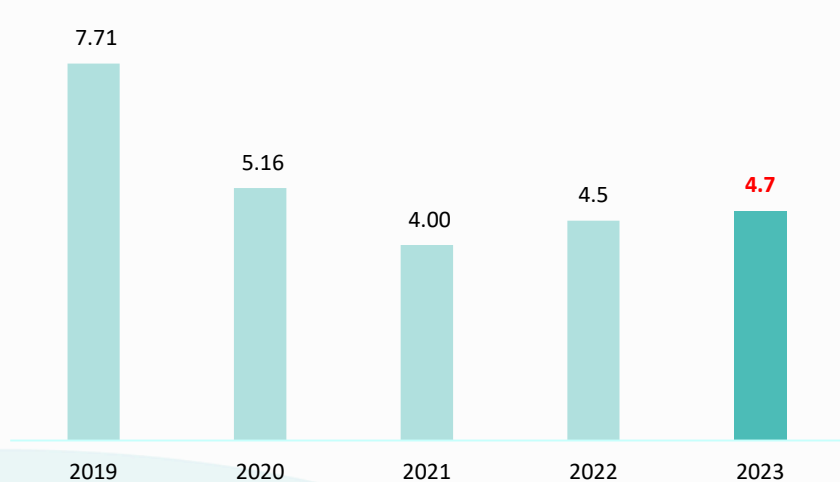
稅後淨利率(%)



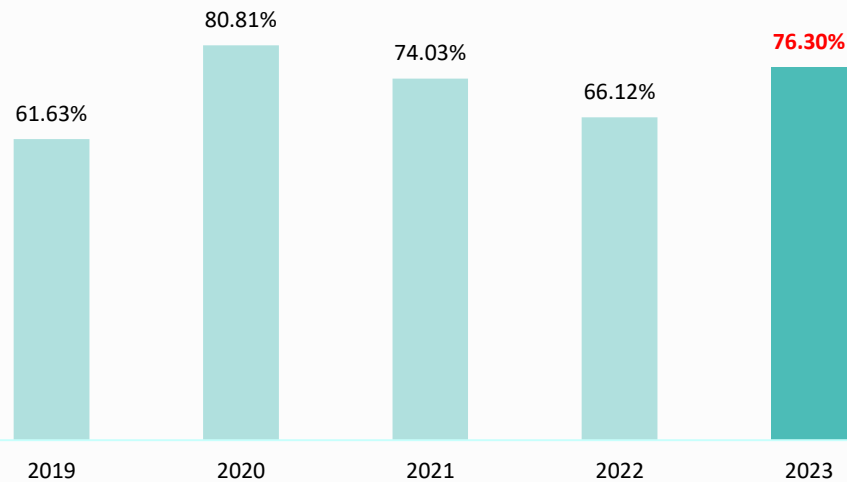
項目	2021	2022	2023	YoY
營業收入	36,183	35,399	36,690	3.65%
毛利率	12%	13%	13%	0pp
營業利益率	3%	3%	3%	0pp
稅前淨利	1,582	2,049	1,885	-7.98%
稅後每股盈餘(元)	5.4	6.81	6.16	-0.65
營業活動之現金流入	2,660	4,683	2,223	-52.52%
資本支出	-1,240	-596	-530	-11.04%
自由現金流量	1,420	4,087	1,693	-58.58%
現金股利	-1,068	-866	-981	13.30%
期末現金	4,842	6,923	5,527	-20.17%
股東權益報酬率	9.24%	11.55%	9.95%	-1.6pp

現金股利、殖利率

每股現金股利(元)



現金股利發放率(%)



■ 2019 ■ 2020 ■ 2021 ■ 2022 ■ 2023

2024年財報時程

MERRY Sounds Excellent

召開董事會
及公告
2023年財報

2/22

預計召開董事會
及公告
2024Q1財報

4/25

預計股東
常會

5/29

預計召開董事會
及公告
2024Q2財報

7/25

預計召開董事會
及公告
2024Q3財報

10/24

預計召開董事
會及公告
2024年財報

2025
2/27

公司 治理成果





蛻變中的美律

願景

為健康與永續的未來，
創造美好感知體驗

Creating Sensory experiences for
sustainability and well-being

使命

成為世界級
影音感知方案提供者

To be a global leading solution provider
in sensory technology.

轉型的進程



革新性產品開發夥伴

掌握使用者思維，洞察趨勢



創 新

社會與環境永續

重視對環境的使命
提供永續產品解決方案

先進影音技術整合

以電聲為本，整合多元感知技術

2024第一季展望

2024第一季營收展望



- 第一季因春節假期影響將走進入淡季，營收較上一季下滑，惟今年第一季淡季不淡。
- 客戶庫存已經大致去化，開始追加訂單，第一季營收將較去年同期呈現高度成長。



- 耳機第一季營收將較上一季下滑，但相對去年同期呈現高度成長。營收占比將較上一季度提升。
- 主要成長動能來自娛樂性頭戴耳機、商業用耳機及電競耳機。
- 娛樂性頭戴耳機市場持續熱銷；商業用耳機及電競耳機，客戶持續追加訂單。



- 揚聲器第一季營收將較上一季下滑，但相對去年同期微幅成長。營收占比將較上一季度下滑。
- 手機用揚聲器較去年同期下滑，但NB、PC及大型音箱去年同期上升。

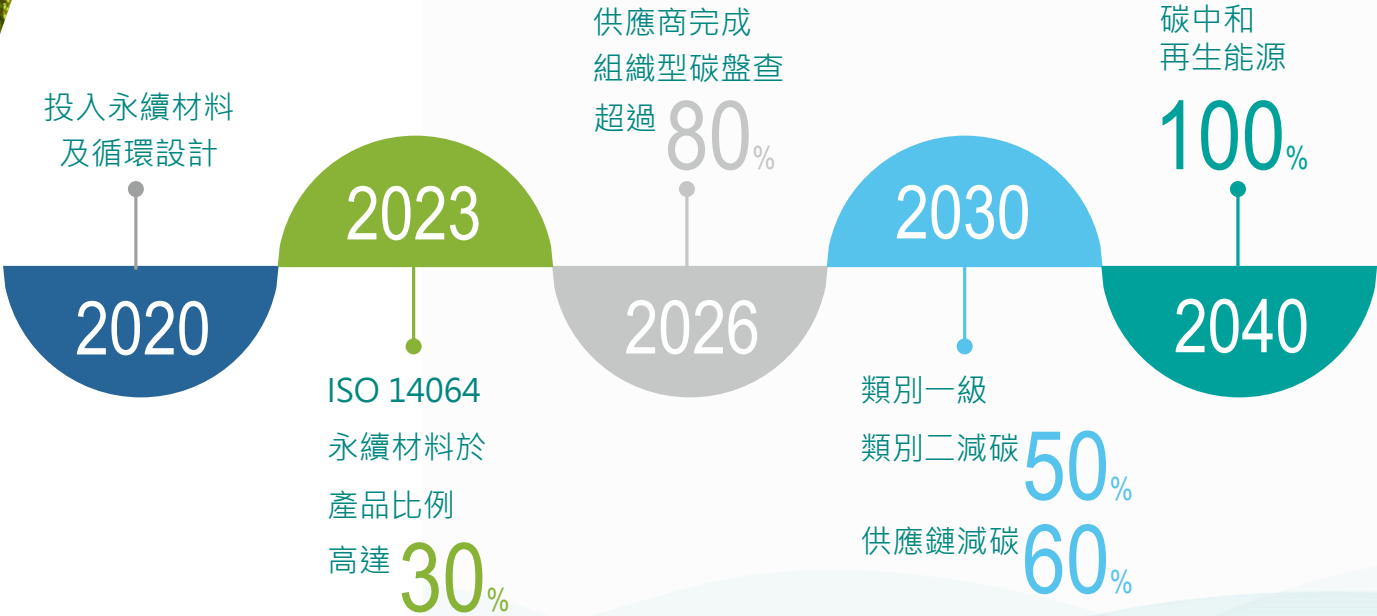


- 電池產品第一季營收將較上一季下滑，但相對去年同期呈現高度成長。



- 麥克風產品第一季營收將較上一季成長，也相對去年同期呈現大幅度成長。
- 去年受客戶高庫存影響，目前客戶庫存已經去化，開始追加訂單。

美律永續進程



美律永續經營及 ESG 承諾



公司治理

- 2022 公司治理評鑑 TOP 6-20%
- TCSA 台灣企業永續獎 金獎
- SGS ESG AWARD 金獎
- MSCI ESG Rating BBB



社會責任

- 成立台灣第一個聽覺友善愛的書庫
- 投入微聽損倡議，提倡正確用耳知識
- 深耕閱讀文化
- 培植電聲教育人才



環境保護

- 加入 RE100，為台灣第 13 家、電聲第1家
- 簽署加入科學基礎目標倡議組織(Science Based Targets Initiative; SBTi)
- 承諾 2040 前達成 100% 使用再生能源
- 2040 前達成碳中和

願景

為健康與永續的未來
創造美好感知體驗

Q&A

Thank You

