

台灣良得電子股份有限公司
個體財務報告暨會計師查核報告
民國 110 年度及 109 年度
(股票代碼 2462)

公司地址：新北市深坑區北深路三段 272 號
電 話：(02)2662-5600

台灣良得電子股份有限公司
民國 110 年度及 109 年度個體財務報告暨會計師查核報告
目 錄

<u>項</u>	<u>目</u>	<u>頁次/編號/索引</u>
一、	封面	1
二、	目錄	2 ~ 3
三、	會計師查核報告	4 ~ 8
四、	個體資產負債表	9 ~ 10
五、	個體綜合損益表	11
六、	個體權益變動表	12
七、	個體現金流量表	13 ~ 14
八、	個體財務報表附註	15 ~ 56
	(一) 公司沿革	15
	(二) 通過財務報告之日期及程序	15
	(三) 新發布及修訂準則及解釋之適用	15 ~ 16
	(四) 重大會計政策之彙總說明	17 ~ 23
	(五) 重大會計判斷、假設及估計不確性之主要來源	23 ~ 24
	(六) 重要會計項目之說明	24 ~ 43
	(七) 關係人交易	43 ~ 45
	(八) 質押之資產	45
	(九) 重大或有負債及未認列之合約承諾	46

項	目	頁次/編號/索引
(十)	重大之災害損失	46
(十一)	重大之期後事項	46
(十二)	其他	46 ~ 55
(十三)	附註揭露事項	55 ~ 56
(十四)	營運部門資訊	56
九、	重要會計項目明細表	
	現金及約當現金	明細表一
	應收帳款	明細表二
	採權益法之長期股權投資	明細表三
	不動產、廠房及設備變動	附註六(六)
	營業收入	明細表四
	營業成本	明細表五
	本期發生之員工福利、折舊、折耗及攤銷費用功能別彙總表	明細表六

會計師查核報告

(111)財審報字第 21005145 號

台灣良得電子股份有限公司 公鑒：

查核意見

台灣良得電子股份有限公司民國 110 年及 109 年 12 月 31 日之個體資產負債表，暨民國 110 年及 109 年 1 月 1 日至 12 月 31 日之個體綜合損益表、個體權益變動表、個體現金流量表，以及個體財務報表附註(包括重大會計政策彙總)，業經本會計師查核竣事。

依本會計師之意見，基於本會計師之查核結果及其他會計師之查核報告(請參閱其他事項段)，上開個體財務報表在所有重大方面係依照證券發行人財務報告編製準則編製，足以允當表達台灣良得電子股份有限公司民國 110 年及 109 年 12 月 31 日之個體財務狀況，暨民國 110 年及 109 年 1 月 1 日至 12 月 31 日之個體財務績效及個體現金流量。

查核意見之基礎

本會計師係依照會計師查核簽證財務報表規則及中華民國一般公認審計準則執行查核工作。本會計師於該等準則下之責任將於會計師查核個體財務報表之責任段進一步說明。本會計師所隸屬事務所受獨立性規範之人員已依中華民國會計師職業道德規範，與台灣良得電子股份有限公司保持超然獨立，並履行該規範之其他責任。基於本會計師之查核結果及其他會計師之查核報告，本會計師相信已取得足夠及適切之查核證據，以作為表示查核意見之基礎。

關鍵查核事項

關鍵查核事項係指依本會計師之專業判斷，對台灣良得電子股份有限公司民國 110 年度個體財務報表之查核最為重要之事項。該等事項已於查核個體財務報表整體及形成查核意見之過程中予以因應，本會計師並不對該等事項單獨表示意見。

台灣良得電子股份有限公司民國 110 年度個體財務報表之關鍵查核事項如下：

發貨倉銷貨收入之截止

事項說明

收入認列會計政策，請詳個體財務報表附註四(二十六)。台灣良得電子股份有限公司之銷貨型態主要分為工廠直接出貨及發貨倉銷貨收入兩類。其中，發貨倉收入係台灣良得電子股份有限公司先將貨物送到發貨倉，待客戶實際提貨且產品之控制及陳舊過時及滅失之風險已移轉時認列收入。台灣良得電子股份有限公司主要依發貨倉保管人所提供報表或其他資訊，以發貨倉之存貨異動情形作為認列收入之依據。

因發貨倉分佈地區不同且保管人眾多，各保管人所提供資訊之內容亦有所不同，且此等發貨倉收入流程係涉及人工對帳，由於台灣良得電子股份有限公司每日發貨倉銷貨交易量龐大，資產負債表日前後之交易金額對個體財務報表之影響重大，因此，本會計師認為發貨倉銷貨收入之截止為本年度查核中最为重要事項之一。

因應之查核程序

本會計師對上開關件查核事項已執行之主要因應程序彙總說明如下：

1. 瞭解及測試與客戶定期對帳之內部控制流程，以評估管理階層發貨倉銷貨收入認列時點內部控制之有效性。
2. 對資產負債表日前後一定期間之發貨倉銷貨收入執行截止測試，包含核對發貨倉保管人提供之佐證文件及帳載存貨異動與銷貨成本結轉以評估發貨倉銷貨收入認列時點之適當性。
3. 對發貨倉之庫存數量執行發函詢證，並核對帳載庫存數量。另追查回函與帳載不符之原因，並測試公司編製之調節項目，確認重大差異已適當調整入帳。

存貨備抵跌價損失評估

事項說明

有關存貨之會計政策，請詳個體財務報表附註四(十一)；存貨評價之會計估計及假設之不確定性，請詳個體財務報表附註五(二)；存貨備抵跌價損失之說明，請詳個體財務報表附註六(五)。

台灣良得電子股份有限公司民國 110 年 12 月 31 日之存貨及備抵跌價損失分別為新

台幣 140,069 及 7,473。台灣良得電子股份有限公司及持有 100% 股權表列採用權益法投資之子公司怡富萬電業有限公司，主要從事資訊週邊產品訊號連結線與各種電腦系統電源傳輸線組等製造、加工及買賣業務，由於該等產品生命週期短市場競爭激烈且客製化程度高，產生存貨跌價損失之風險較高。上開公司存貨評價係按成本與淨變現價值孰低者衡量，因管理階層於存貨備抵跌價損失之評估過程，包含辨認陳舊存貨與決定淨變現價值，常涉及主觀判斷而具高度估計不確定性，且存貨及其備抵跌價損失對個體財務報表影響重大，由於前述事項亦同時存在於台灣良得電子股份有限公司及持有 100% 股權份表列採用權益法投資之子公司怡富萬電業有限公司，因此，本會計師認為台灣良得電子股份有限公司與子公司備抵存貨跌價損失之評估為本年度查核中最為重要事項之一。

因應之查核程序

本會計師對上開關件查核事項已執行之主要因應程序彙總說明如下：

1. 對營運及產業性質之瞭解，評估其存貨備抵跌價損失所採用提列政策與程序之合理性，包括決定淨變現價值所作之存貨分類及判斷陳舊之合理性。
2. 瞭解倉儲管理之流程、檢視其年度盤點計畫並參與年度存貨盤點，以評估管理階層區分及管控存貨之有效性。
3. 取得存貨庫齡報表並驗證其正確性，抽樣資產負債表日前最近一次異動日期之存貨項目以試算庫齡區間之正確性，並評估庫齡較長之存貨備抵評價損失之合理性。
4. 取得存貨淨變現價值報表並驗證其正確性，包括核對銷售合約、相關進貨憑證等佐證文件，並重新核算及評估良得集團決定存貨備抵跌價損失之合理性。

其他事項 - 提及其他會計師之查核

列入本公司個體財務報表之部分採用權益法之被投資公司，其財務報表未經本會計師查核，而係由其他會計師查核。因此，本會計師對上開個體財務報表所表示之意見中，有關該等公司財務報表所列之金額，係依據其他會計師之查核報告。民國 110 年及 109 年 12 月 31 日對前述公司採用權益法之投資金額分別為新台幣 605,911 仟元及 537,984 仟元，各占資產總額之 15% 及 13%，民國 110 年及 109 年 1 月 1 日至 12 月 31 日對前述公司認列之綜合(損)益分別為新台幣(11,460)仟元及 48,443 仟元，各占綜合(損)益之 (13)% 及 35%。

管理階層與治理單位對個體財務報表之責任

管理階層之責任係依照證券發行人財務報告編製準則編製允當表達之個體財務報表，且維持與個體財務報表編製有關之必要內部控制，以確保個體財務報表未存有導因於舞弊或錯誤之重大不實表達。

於編製個體財務報表時，管理階層之責任亦包括評估台灣良得電子股份有限公司繼續經營之能力、相關事項之揭露，以及繼續經營會計基礎之採用，除非管理階層意圖清算台灣良得電子股份有限公司或停止營業，或除清算或停業外別無實際可行之其他方案。

台灣良得電子股份有限公司之治理單位(含審計委員會)負有監督財務報導流程之責任。

會計師查核個體財務報表之責任

本會計師查核個體財務報表之目的，係對個體財務報表整體是否存在導因於舞弊或錯誤之重大不實表達取得合理確信，並出具查核報告。合理確信係高度確信，惟依照中華民國一般公認審計準則執行之查核工作無法保證必能偵出個體財務報表存有之重大不實表達。不實表達可能導因於舞弊或錯誤。如不實表達之個別金額或彙總數可合理預期將影響個體財務報表使用者所作之經濟決策，則被認為具有重大性。

本會計師依照中華民國一般公認審計準則查核時，運用專業判斷並保持專業上之懷疑。本會計師亦執行下列工作：

1. 辨認並評估個體財務報表導因於舞弊或錯誤之重大不實表達風險；對所評估之風險設計及執行適當之因應對策；並取得足夠及適切之查核證據以作為查核意見之基礎。因舞弊可能涉及共謀、偽造、故意遺漏、不實聲明或踰越內部控制，故未偵出導因於舞弊之重大不實表達之風險高於導因於錯誤者。
2. 對與查核攸關之內部控制取得必要之瞭解，以設計當時情況下適當之查核程序，惟其目的非對台灣良得電子股份有限公司內部控制之有效性表示意見。
3. 評估管理階層所採用會計政策之適當性，及其所作會計估計與相關揭露之合理性。
4. 依據所取得之查核證據，對管理階層採用繼續經營會計基礎之適當性，以及使台灣良得電子股份有限公司繼續經營之能力可能產生重大疑慮之事件或情況是否存在重大不確定性，作出結論。本會計師若認為該等事件或情況存在重大不確定

性，則須於查核報告中提醒個體財務報表使用者注意個體財務報表之相關揭露，或於該等揭露係屬不適當時修正查核意見。本會計師之結論係以截至查核報告日所取得之查核證據為基礎。惟未來事件或情況可能導致台灣良得電子股份有限公司不再具有繼續經營之能力。

5. 評估個體財務報表（包括相關附註）之整體表達、結構及內容，以及個體財務報表是否允當表達相關交易及事件。
6. 對於台灣良得電子股份有限公司內組成個體之財務資訊取得足夠及適切之查核證據，以對個體財務報表表示意見。本會計師負責個體查核案件之指導、監督及執行，並負責形成個體財務報表之查核意見。

本會計師與治理單位溝通之事項，包括所規劃之查核範圍及時間，以及重大查核發現（包括於查核過程中所辨認之內部控制顯著缺失）。

本會計師亦向治理單位提供本會計師所隸屬事務所受獨立性規範之人員已遵循中華民國會計師職業道德規範中有關獨立性之聲明，並與治理單位溝通所有可能被認為會影響會計師獨立性之關係及其他事項（包括相關防護措施）。


本會計師從與治理單位溝通之事項中，決定對台灣良得電子股份有限公司民國 110 年度個體財務報表查核之關鍵查核事項。本會計師於查核報告中敘明該等事項，除非法令不允許公開揭露特定事項，或在極罕見情況下，本會計師決定不於查核報告中溝通特定事項，因可合理預期此溝通所產生之負面影響大於所增進之公眾利益。

資 誠 聯 合 會 計 師 事 務 所

李秀玲

會計師

徐明釗



前行政院金融監督管理委員會證券期貨局

核准簽證文號：金管證六字第 0960038033 號

金融監督管理委員會

核准簽證文號：金管證審字第 1050029449 號

中華民國 111 年 3 月 24 日




台灣良得電子股份有限公司
個體資產負債表
民國110年及109年12月31日

單位：新台幣仟元

資	產	附註	110年12月31日		109年12月31日	
			金額	%	金額	%
流動資產						
1100	現金及約當現金	六(一)	\$ 63,375	2	\$ 104,233	2
1150	應收票據淨額	六(四)	1,956	-	3,630	-
1170	應收帳款淨額	六(四)	1,052,404	27	1,451,321	35
1180	應收帳款－關係人淨額	七	10,289	-	7,055	-
1200	其他應收款		2,647	-	1,334	-
1210	其他應收款－關係人	七	509,956	13	519,482	12
1220	本期所得稅資產		2,130	-	2,130	-
130X	存貨	六(五)	132,596	3	151,792	4
1410	預付款項	七	380,562	10	354	-
1470	其他流動資產		300	-	110	-
11XX	流動資產合計		2,156,215	55	2,241,441	53
非流動資產						
1517	透過其他綜合損益按公允價值衡量 之金融資產－非流動	六(二)	3,030	-	29,623	1
1535	按攤銷後成本衡量之金融資產－非 流動	六(三)	554	-	570	-
1550	採用權益法之投資	六(六)	1,543,576	39	1,691,633	40
1600	不動產、廠房及設備	六(七)	62,507	1	63,702	2
1755	使用權資產	六(八)	6,209	-	4,563	-
1760	投資性不動產淨額	六(十)	105,958	3	107,551	3
1780	無形資產		19	-	42	-
1840	遞延所得稅資產	六(二十六)	62,807	2	54,526	1
1900	其他非流動資產		278	-	328	-
15XX	非流動資產合計		1,784,938	45	1,952,538	47
1XXX	資產總計		\$ 3,941,153	100	\$ 4,193,979	100

(續次頁)


 台灣良得電子股份有限公司
 個體資產負債表
 民國110年及109年12月31日

單位：新台幣仟元

負債及權益	附註	110年12月31日			109年12月31日		
		金額	%		金額	%	
流動負債							
2100	短期借款	六(十一)(二十八)及八	\$ 903,810	23	\$ 755,962	18	
2120	透過損益按公允價值衡量之金融負債—流動	六(十二)	-	-	91	-	
2150	應付票據		1,618	-	1,530	-	
2170	應付帳款		2,175	-	1,452	-	
2180	應付帳款—關係人	七	-	-	485,560	12	
2200	其他應付款		40,903	1	43,286	1	
2220	其他應付款項—關係人	七	100,048	2	-	-	
2230	本期所得稅負債		22,937	1	4,335	-	
2280	租賃負債—流動		1,009	-	790	-	
2300	其他流動負債	六(十三)	99,919	3	101,740	2	
21XX	流動負債合計		<u>1,172,419</u>	<u>30</u>	<u>1,394,746</u>	<u>33</u>	
非流動負債							
2540	長期借款	六(十三)(二十八)及八	80,000	2	39,000	1	
2570	遞延所得稅負債	六(二十六)	110,367	3	155,236	4	
2580	租賃負債—非流動		2,932	-	2,232	-	
2600	其他非流動負債	六(十四)	5,073	-	5,470	-	
25XX	非流動負債合計		<u>198,372</u>	<u>5</u>	<u>201,938</u>	<u>5</u>	
2XXX	負債總計		<u>1,370,791</u>	<u>35</u>	<u>1,596,684</u>	<u>38</u>	
權益							
股本							
3110	普通股股本	六(十五)	1,419,346	36	1,419,346	34	
資本公積							
3200	資本公積	六(十六)	271,963	7	271,898	6	
保留盈餘							
3310	法定盈餘公積	六(十七)	326,115	8	314,498	7	
3320	特別盈餘公積		227,612	6	244,103	6	
3350	未分配盈餘(或待彌補虧損)		536,197	13	527,309	13	
其他權益							
3400	其他權益	六(十八)	(210,871)	(5)	(179,859)	(4)	
3500	庫藏股票		-	-	-	-	
3XXX	權益總計		<u>2,570,362</u>	<u>65</u>	<u>2,597,295</u>	<u>62</u>	
重大或有負債及未認列之合約承諾							
重大之期後事項							
3X2X	負債及權益總計		<u>\$ 3,941,153</u>	<u>100</u>	<u>\$ 4,193,979</u>	<u>100</u>	

後附個體財務報表附註為本個體財務報告之一部分，請併同參閱。

董事長：陳龍水



經理人：陳龍水



會計主管：張婉好



台灣良得電子股份有限公司
個體綜合損益表

民國110年及109年1月1日至12月31日

單位：新台幣仟元
(除每股盈餘為新台幣元外)

項目	附註	110 年 度		109 年 度	
		金 額	%	金 額	%
4000 營業收入	六(十九)及七	\$ 3,142,463	100	\$ 3,493,084	100
5000 營業成本	六(五)(二十四)及七	(2,880,011)	(92)	(3,299,321)	(94)
5900 營業毛利		262,452	8	193,763	6
營業費用	六(二十四)(二十五)及七				
6100 推銷費用		(35,285)	(1)	(46,243)	(1)
6200 管理費用		(63,697)	(2)	(62,023)	(2)
6300 研究發展費用		(22,897)	(1)	(22,007)	(1)
6450 預期信用減損利益	十二(二)	41	-	11	-
6000 營業費用合計		(121,838)	(4)	(130,262)	(4)
6900 營業利益		140,614	4	63,501	2
營業外收入及支出					
7100 利息收入	六(二十)	903	-	5,334	-
7010 其他收入	六(二十一)及七	12,708	-	13,684	-
7020 其他利益及損失	六(二十二)	(30,298)	(1)	(69,636)	(2)
7050 財務成本	六(二十三)	(10,064)	-	(7,988)	-
7070 採用權益法認列之子公司、關聯企業及合資損益之份額	六(六)	(17,896)	-	134,722	4
7000 營業外收入及支出合計		(44,647)	(1)	76,116	2
7900 稅前淨利		95,967	3	139,617	4
7950 所得稅利益(費用)	六(二十六)	21,278	1	(15,857)	-
8000 繼續營業單位本期淨利		117,245	4	123,760	4
8200 本期淨利		\$ 117,245	4	\$ 123,760	4
其他綜合損益					
不重分類至損益之項目					
8311 確定福利計畫之再衡量數	六(十四)	\$ 396	-	\$ 199	-
8316 透過其他綜合損益按公允價值衡量之權益工具投資未實現評價損益	六(二)(十八)	(26,593)	(1)	4,176	-
8349 與不重分類之項目相關之所得稅	六(十八)(二十六)	5,239	-	(875)	-
8310 不重分類至損益之項目總額		(20,958)	(1)	3,500	-
後續可能重分類至損益之項目					
8361 國外營運機構財務報表換算之兌換差額	六(十八)	(12,171)	-	16,438	-
8399 與可能重分類之項目相關之所得稅	六(十八)(二十六)	2,434	-	(3,288)	-
8360 後續可能重分類至損益之項目總額		(9,737)	-	13,150	-
8300 其他綜合損益(淨額)		(\$ 30,695)	(1)	\$ 16,650	-
8500 本期綜合損益總額		\$ 86,550	3	\$ 140,410	4
每股盈餘	六(二十七)				
9750 基本每股盈餘		\$ 0.83		\$ 0.87	
9850 稀釋每股盈餘		\$ 0.82		\$ 0.87	

後附個體財務報表附註為本個體財務報告之一部分，請併同參閱。

董事長：陳龍水



經理人：陳龍水



會計主管：張婉好



台灣良得電子股份有限公司
 個體權益變動表
 民國110年及109年1月1日至12月31日


單位：新台幣仟元

附註	資 本 公 積	一 發 行 溢 價	資 本 公 積 — 其 他	法 定 盈 餘 公 積	特 別 盈 餘 公 積	未 分 配 盈 餘 (或 待 彌 補 虧 損)	國 外 營 運 機 構 財 務 報 表 換 算 之 兌 換 差 額	其 他 權 益		庫 藏 股 票	權 益 總 額
								透 過 損 益	其 他 綜 合 損 益 按 公 允 價 值 衡 量 之 金 融 資 產 未 實 現 評 價 損 益		
109 年度											
109年1月1日餘額	\$1,424,846	\$ 271,479	\$ 985	\$ 301,209	\$ 196,878	\$ 571,002	(\$ 131,182)	(\$ 65,168)	\$ -	\$ -	\$2,570,049
109年度淨利	-	-	-	-	-	123,760	-	-	-	-	123,760
本期其他綜合損益	六(十八)(二十六)	-	-	-	-	159	13,150	3,341	-	-	16,650
本期綜合損益總額	-	-	-	-	-	123,919	13,150	3,341	-	-	140,410
股東逾時效未領取之股利	-	-	212	-	-	-	-	-	-	-	212
民國108年度盈餘指撥及分派	六(十七)	-	-	-	-	-	-	-	-	-	-
提列法定盈餘公積	-	-	-	13,289	-	(13,289)	-	-	-	-	-
提列特別盈餘公積	-	-	-	-	47,225	(47,225)	-	-	-	-	-
現金股利	-	-	-	-	-	(99,354)	-	-	-	-	(99,354)
庫藏股買回	六(十五)	-	-	-	-	-	-	-	(14,022)	(14,022)	-
庫藏股註銷	六(十五)	(5,500)	(778)	-	-	(7,744)	-	-	14,022	-	-
109年12月31日餘額	\$1,419,346	\$ 270,701	\$ 1,197	\$ 314,498	\$ 244,103	\$ 527,309	(\$ 118,032)	(\$ 61,827)	\$ -	\$ -	\$2,597,295
110 年度											
110年1月1日餘額	\$1,419,346	\$ 270,701	\$ 1,197	\$ 314,498	\$ 244,103	\$ 527,309	(\$ 118,032)	(\$ 61,827)	\$ -	\$ -	\$2,597,295
110年度淨利	-	-	-	-	-	117,245	-	-	-	-	117,245
本期其他綜合損益	六(十八)(二十六)	-	-	-	-	317	(9,737)	(21,275)	-	-	(30,695)
本期綜合損益總額	-	-	-	-	-	117,562	(9,737)	(21,275)	-	-	86,550
股東逾時效未領取之股利	-	-	65	-	-	-	-	-	-	-	65
民國109年度盈餘指撥及分派	六(十七)	-	-	-	-	-	-	-	-	-	-
提列法定盈餘公積	-	-	-	11,617	-	(11,617)	-	-	-	-	-
迴轉特別盈餘公積	-	-	-	-	(16,491)	16,491	-	-	-	-	-
現金股利	-	-	-	-	-	(113,548)	-	-	-	-	(113,548)
110年12月31日餘額	\$1,419,346	\$ 270,701	\$ 1,262	\$ 326,115	\$ 227,612	\$ 536,197	(\$ 127,769)	(\$ 83,102)	\$ -	\$ -	\$2,570,362

後附個體財務報表附註為本個體財務報告之一部分，請併同參閱。

董事長：陳龍水 

經理人：陳龍水 

會計主管：張婉婷 



台灣良得電子股份有限公司
個體現金流量表
民國110年及109年1月1日至12月31日

單位：新台幣仟元

附註	110年1月1日 至12月31日	109年1月1日 至12月31日
營業活動之現金流量		
本期稅前淨利	\$ 95,967	\$ 139,617
調整項目		
收益費損項目		
折舊費用(含投資性不動產及使用權資產)	六(七)(八)(十) (二十四) 3,841	3,399
攤銷費用	六(二十四) 23	40
預期信用風險減損利益	六(四) (41)	(11)
透過損益按公允價值衡量金融負債之淨(利益)損失	六(十二) (二十二) (280)	91
利息費用	六(二十三) 10,064	7,988
利息收入	六(二十) (903)	(5,334)
採用權益法認列之子公司、關聯企業及合資利益份額	17,896	(134,722)
處分不動產、廠房及設備(利益)損失	六(七)(二十二) (110)	270
未實現外幣兌換利益	(1,300)	(592)
與營業活動相關之資產/負債變動數		
與營業活動相關之資產之淨變動		
應收票據淨額	1,674	322
應收帳款淨額	395,724	59,216
其他應收款	(1,313)	421
其他應收款－關係人	9,526	6,994
存貨	19,196	(80,088)
預付款項	(380,208)	1,322
其他流動資產	(190)	(79)
與營業活動相關之負債之淨變動		
應付票據	88	(154)
應付帳款	723	591
應付帳款－關係人	(485,560)	(131,754)
其他應付款	(1,978)	(413)
其他流動負債	(10,821)	5,396
應計退休金負債	(1)	(2)
營運產生之現金流出	(327,983)	(127,482)
收取之股利	六(六) 46,000	-
收取之利息	903	5,334
支付之利息	(10,064)	(7,841)
支付之所得稅	(5,597)	(510)
營業活動之淨現金流出	(296,741)	(130,499)

(續次頁)



台灣良得電子股份有限公司
個體現金流量表
民國110年及109年1月1日至12月31日

單位：新台幣仟元

	附註	110年1月1日 至12月31日	109年1月1日 至12月31日
投資活動之現金流量			
取得不動產、廠房及設備	六(七)	(\$ 122)	(\$ 158)
處分不動產、廠房及設備價款		443	581
其他應收款—關係人減少		-	116,940
採用權益法之被投資公司減資退回股款	六(六)	71,990	-
其他非流動資產減少(增加)		50	(120)
投資活動之淨現金流入		72,361	117,243
籌資活動之現金流量			
短期借款增加	六(二十八)	4,141,694	3,834,530
短期借款減少	六(二十八)	(3,992,359)	(3,666,980)
償還長期借款	六(二十八)	(78,000)	(44,000)
舉借長期借款	六(二十八)	128,000	-
租賃本金償還	六(二十八)	(2,396)	(2,102)
其他應付款—關係人		100,048	-
買回庫藏股價款	六(十五)	-	(14,022)
發放現金股利	六(十七)	(113,548)	(99,354)
股東逾時效未領取之股利		65	212
籌資活動之淨現金流入		183,504	8,284
匯率變動對現金及約當現金之影響		18	1,003
本期現金及約當現金減少數		(40,858)	(3,969)
期初現金及約當現金餘額		104,233	108,202
期末現金及約當現金餘額		\$ 63,375	\$ 104,233

後附個體財務報表附註為本個體財務報告之一部分，請併同參閱。

董事長：陳龍水



經理人：陳龍水



會計主管：張婉妤




台灣良得電子股份有限公司
個體財務報表附註
民國110年度及109年度

單位：新台幣仟元
(除特別註明者外)

一、公司沿革

台灣良得電子股份有限公司(以下簡稱「本公司」)於中華民國67年8月設立，主要從事各種電腦系統電源傳輸線組、電器類電源傳輸線組、資訊週邊產品訊號連結線、通訊系統高效連接線組等製造、加工及買賣業務等。本公司股票原奉財政部證券暨期貨管理委員會核准於財團法人中華民國證券櫃檯買賣中心上櫃，並於81年2月1日掛牌買賣；嗣經台灣證券交易所核准自民國90年9月17日股票轉上市掛牌買賣。

二、通過財務報告之日期及程序

本個體財務報告已於民國111年3月24日經董事會通過發布。

三、新發布及修訂準則及解釋之適用

(一)已採用金融監督管理委員會(以下簡稱「金管會」)認可之新發布、修正後國際財務報導準則之影響

下表彙列金管會認可之民國110年適用之國際財務報導準則之新發布、修正及修訂之準則及解釋：

<u>新發布/修正/修訂準則及解釋</u>	<u>國際會計準則理事會 發布之生效日</u>
國際財務報導準則第4號之修正「暫時豁免適用國際財務報導準則第9號之延長」	民國110年1月1日
國際財務報導準則第9號、國際會計準則第39號、國際財務報導準則第7號、國際財務報導準則第4號及國際財務報導準則第16號之第二階段修正「利率指標變革」	民國110年1月1日
國際財務報導準則第16號之修正「2021年6月30日後之新型冠狀病毒肺炎相關租金減讓」	民國110年4月1日(註)

註：金管會允許提前於民國110年1月1日適用。

本公司經評估上述準則及解釋對本公司財務狀況與財務績效並無重大影響。

(二) 尚未採用金管會認可之新發布、修正後國際財務報導準則之影響

下表彙列金管會認可之民國 111 年適用之國際財務報導準則之新發布、修正及修訂之準則及解釋：

新發布/修正/修訂準則及解釋	國際會計準則理事會發布之生效日
國際財務報導準則第3號之修正「對觀念架構之索引」	民國111年1月1日
國際會計準則第16號之修正「不動產、廠房及設備：達到預定使用狀態前之價款」	民國111年1月1日
國際會計準則第37號之修正「虧損性合約—履行合約之成本」	民國111年1月1日
2018-2020週期之年度改善	民國111年1月1日

本公司經評估上述準則及解釋對本公司財務狀況與財務績效並無重大影響。

(三) 國際會計準則理事會已發布但尚未經金管會認可之國際財務報導準則之影響

下表彙列國際會計準則理事會已發布但尚未納入金管會認可之國際財務報導準則之新發布、修正及修訂之準則及解釋：

新發布/修正/修訂準則及解釋	國際會計準則理事會發布之生效日
國際財務報導準則第10號及國際會計準則第28號之修正「投資者與其關聯企業或合資間之資產出售或投入」	待國際會計準則理事會決定
國際財務報導準則第17號「保險合約」	民國112年1月1日
國際財務報導準則第17號「保險合約」之修正	民國112年1月1日
國際財務報導準則第17號之修正「初次適用國際財務報導準則第17號及國際財務報導準則第9號—比較資訊」	民國112年1月1日
國際會計準則第1號之修正「負債之流動或非流動分類」	民國112年1月1日
國際會計準則第1號之修正「會計政策之揭露」	民國112年1月1日
國際會計準則第8號之修正「會計估計之定義」	民國112年1月1日
國際會計準則第12號之修正「與單一交易所產生之資產及負債有關之遞延所得稅」	民國112年1月1日

除下列所述者外，本公司經評估上述準則及解釋對本公司財務狀況與財務績效並無重大影響：

1. 國際會計準則第 1 號之修正「會計政策之揭露」此修正要求企業應揭露其重大會計政策資訊，而非其重大會計政策。此修正闡明企業如何辨認重大會計政策資訊及對可能係重大會計政策資訊之考量舉例。
2. 國際會計準則第 8 號之修正「會計估計之定義」此修正釐清企業應如何區分會計政策變動與會計估計變動。此修正亦釐清新資訊或新發展所導致之會計估計變動非屬錯誤更正。此外，建立會計估計所使用之輸入值或衡量技術之變動之影響若非因前期錯誤更正所致，係屬會計估計變動。

四、重大會計政策之彙總說明

編製本個體財務報告所採用之主要會計政策說明如下。除另有說明外，此等政策在所有報導期間一致地適用。

(一)遵循聲明

本個體財務報告係依據證券發行人財務報告編製準則編製。

(二)編製基礎

1. 除下列重要項目外，本個體財務報告係按歷史成本編製：

- (1) 按公允價值衡量之透過損益按公允價值衡量之金融資產。
 - (2) 按公允價值衡量之透過其他綜合損益按公允價值衡量之金融資產。
 - (3) 按退休基金資產減除確定福利義務現值之淨額認列之確定福利負債。
2. 編製符合金管會認可之國際財務報導準則、國際會計準則、解釋及解釋公告(以下簡稱 IFRSs)之財務報告需要使用一些重要會計估計，在應用本公司的會計政策過程中亦需要管理階層運用其判斷，涉及高度判斷或複雜性之項目，或涉及個體財務報告之重大假設及估計之項目，請詳附註五說明。

(三)外幣換算

本個體財務報告所列之項目，係以本公司營運所處主要經濟環境之貨幣(即功能性貨幣)衡量。本個體財務報告係以本公司之功能性貨幣「新台幣」作為表達貨幣列報。

1. 外幣交易及餘額

- (1) 外幣交易採用交易日或衡量日之即期匯率換算為功能性貨幣，換算此等交易產生之換算差額認列為當期損益。
- (2) 外幣貨幣性資產及負債餘額，按資產負債表日之即期匯率評價調整，因調整而產生之換算差額認列為當期損益。
- (3) 外幣非貨幣性資產及負債餘額，屬透過損益按公允價值衡量者，按資產負債表日之即期匯率評價調整，因調整而產生之兌換差額認列為當期損益；屬透過其他綜合損益按公允價值衡量者，按資產負債表日之即期匯率評價調整，因調整而產生之兌換差額認列於其他綜合損益項目；屬非按公允價值衡量者，則按初始交易日之歷史匯率衡量。
- (4) 所有兌換損益在損益表之「其他利益及損失」列報。

2. 國外營運機構之換算

- (1) 功能性貨幣與表達貨幣不同之所有集團個體，其經營結果和財務狀況以下列方式換算為表達貨幣：
 - A. 表達於每一資產負債表之資產及負債係以該資產負債表日之收盤匯率換算；
 - B. 表達於每一綜合損益表之收益及費損係以當期平均匯率換算；及
 - C. 所有因換算而產生之兌換差額認列為其他綜合損益。
- (2) 當部分處分或出售之國外營運機構為關聯企業時，將於其他綜合損益項下之兌換差額按比例重分類於當期損益作為出售利益或損失之一部

分。惟當本公司即使仍保留對前關聯企業之部分權益，但已喪失對國外營運機構屬關聯企業之重大影響，則係以處分對國外營運機構之全部權益處理。

(四) 資產負債區分流動及非流動之分類標準

1. 資產符合下列條件之一者，分類為流動資產：

- (1) 預期將於正常營業週期中實現該資產，或意圖將其出售或消耗者。
- (2) 主要為交易目的而持有者。
- (3) 預期於資產負債表日後十二個月內實現者。
- (4) 現金或約當現金，但於資產負債表日後至少十二個月交換或用以清償負債受到限制者除外。

本公司將所有不符合上述條件之資產分類為非流動。

2. 負債符合下列條件之一者，分類為流動負債：

- (1) 預期將於正常營業週期中清償者。
- (2) 主要為交易目的而持有者。
- (3) 預期於資產負債表日後十二個月內到期清償者。
- (4) 不能無條件將清償期限遞延至資產負債表日後至少十二個月者。負債之條款，可能依交易對方之選擇，以發行權益工具而導致清償者，不影響其分類。

本公司將所有不符合上述條件之負債分類為非流動。

(五) 約當現金

約當現金係指短期並具高度流動性之投資，該投資可隨時轉換成定額現金且價值變動之風險甚小。定期存款符合前述定義且其持有目的係為滿足營運上之短期現金承諾者，分類為約當現金。

(六) 透過其他綜合損益按公允價值衡量之金融資產

1. 係指原始認列時作一不可撤銷之選擇，將非持有供交易之權益工具投資的公允價值變動列報於其他綜合損益；或同時符合下列條件之債務工具投資：

- (1) 在以收取合約現金流量及出售為目的之經營模式下持有該金融資產。
- (2) 該金融資產之合約條款產生特定日期之現金流量，完全為支付本金及流通在外本金金額之利息。

2. 本公司對於符合交易慣例之透過其他綜合損益按公允價值衡量之金融資產係採用交易日會計。

3. 本公司於原始認列時按其公允價值加計交易成本衡量，後續按公允價值衡量：

屬權益工具之公允價值變動認列於其他綜合損益，於除列時，先前認列於其他綜合損益之累積利益或損失後續不得重分類至損益，轉列至保留盈餘項下。當收取股利之權利確立，與股利有關之經濟效益很有可能流入，及股利金額能可靠衡量時，本公司於損益認列股利收入。

(七) 應收帳款及票據

1. 係指依合約約定，已具無條件收取因移轉商品或勞務所換得對價金額權利之帳款及票據。
2. 屬未付息之短期應收帳款及票據，因折現之影響不大，本公司係以原始發票金額衡量。

(八) 金融資產減損

本公司於每一資產負債表日，就透過其他綜合損益按公允價值衡量之債務工具投資及按攤銷後成本衡量之金融資產，考量所有合理且可佐證之資訊(包括前瞻性者)後，對自原始認列後信用風險並未顯著增加者，按12個月預期信用損失金額衡量備抵損失；對自原始認列後信用風險已顯著增加者，按存續期間預期信用損失金額衡量備抵損失；就不包含重大財務組成部分之應收帳款或合約資產，按存續期間預期信用損失金額衡量備抵損失。

(九) 金融資產之除列

本公司於符合下列情況之一時，將除列金融資產：

1. 收取來自金融資產現金流量之合約權利失效。
2. 移轉收取金融資產現金流量之合約權利，且業已移轉金融資產所有權之幾乎所有風險及報酬。
3. 移轉收取金融資產現金流量之合約權利，惟未保留對金融資產之控制。

(十) 出租人之租賃交易－營業租賃

營業租賃之租賃收益扣除給予承租人之任何誘因，於租賃期間內按直線法攤銷認列為當期損益。

(十一) 存貨

存貨按成本與淨變現價值孰低者衡量，成本依加權平均法決定。製成品及在製品之成本包括原料、直接人工、其他直接成本及生產相關之製造費用按(正常產能分攤)，惟不包括借款成本。比較成本與淨變現價值孰低時，採逐項比較法，淨變現價值係指在正常營業過程中之估計售價減除至完工尚須投入之估計成本及相關變動銷售費用後之餘額。

(十二) 採用權益法之投資/子公司

1. 子公司指受本公司控制之個體，當本公司暴露於來自對該個體之參與之變動報酬或對該等變動報酬享有權利，且透過對該個體之權力有能力影響該等報酬時，本公司即控制該個體。
2. 本公司與子公司間交易所產生之未實現損益業已銷除。子公司之會計政策已作必要之調整，與本公司採用之政策一致。
3. 本公司對子公司取得後之損益份額認列為當期損益，對其取得後之其他綜合損益份額則認列為其他綜合損益。如本公司對子公司所認列之損失份額等於或超過在該子公司之權益時，本公司繼續按持股比例認

列損失。

4. 依證券發行人財務報告編製準則規定，個體財務報告當期損益其他綜合損益應與合併基礎編製之財務報告中當期損益及其他綜合損益歸屬於母公司業主之分攤數相同，個體財務報告業主權益應與合併基礎編製之財務報告中歸屬於母公司業主之權益相同。

(十三) 不動產、廠房及設備

1. 不動產、廠房及設備係以取得成本為入帳基礎，並將購建期間之有關利息資本化。
2. 後續成本只有在與該項目有關之未來經濟效益很有可能流入本公司，且該項目之成本能可靠衡量時，才包括在資產之帳面金額或認列為一項單獨資產。被重置部分之帳面金額應除列。所有其他維修費用於發生時認列為當期損益。
3. 不動產、廠房及設備之後續衡量採成本模式，除土地不提折舊外，其他按估計耐用年限以直線法計提折舊。不動產、廠房及設備各項組成若屬重大，則單獨提列折舊。
4. 本公司於每一財務年度結束對各項資產之殘值、耐用年限及折舊方法進行檢視，若殘值及耐用年限之預期值與先前之估計不同時，或資產所含之未來經濟效益之預期消耗型態已有重大變動，則自變動發生日起依國際會計準則第8號「會計政策、會計估計變動及錯誤」之會計估計變動規定處理。各項資產之耐用年限如下：

房屋及建築	20	年	~	45	年
機器設備	3	年	~	10	年
其他設備	2	年	~	15	年

(十四) 承租人之租賃交易－使用權資產/租賃負債

1. 租賃資產於可供本公司使用之日認列為使用權資產及租賃負債。當租賃合約係屬短期租賃或低價值標的資產之租賃時，將租賃給付採直線法於租賃期間認列為費用。
2. 租賃負債於租賃開始日將尚未支付之租賃給付按出租人之租賃隱含利率折現後之現值認列，租賃給付包括固定給付，減除可收取之任何租賃誘因。
後續採利息法按攤銷後成本法衡量，於租賃期間提列利息費用。當非屬合約修改造造成租賃期間或租賃給付變動時，將重評估租賃負債，並將再衡量數調整使用權資產。
3. 使用權資產於租賃開始日按成本認列，成本包括租賃負債之原始衡量金額。
後續採成本模式衡量，於使用權資產之耐用年限屆滿時或租賃期間屆滿時兩者之較早者，提列折舊費用。當租賃負債重評估時，使用權資產將調整租賃負債之任何再衡量數。

4. 對減少租賃範圍之租賃修改，承租人將減少使用權資產之帳面金額以反映租賃部分或全面之終止，並將其與租賃負債再衡量金額間之差額認列於損益中。

(十五) 投資性不動產

投資性不動產於轉換日係依中華民國一般公認會計原則之重估價作為認定成本，後續衡量採成本模式。除土地外，按估計耐用年限以直線法提列折舊，耐用年限為 8~45 年。

(十六) 無形資產

無形資產主係電腦軟體，以取得成本認列，依直線法按估計耐用年限 3~5 年攤銷。

(十七) 非金融資產減損

本公司於資產負債表日針對有減損跡象之資產，估計其可回收金額，當可回收金額低於其帳面價值時，則認列減損損失。可回收金額係指一項資產之公允價值減處分成本或其使用價值，兩者較高者。當以前年度已認列資產減損之情況不存在或減少時，則迴轉減損損失，惟迴轉減損損失而增加之資產帳面金額，不超過該資產若未認列減損損失情況下減除折舊或攤銷後之帳面金額。

(十八) 借款

係指向銀行借入之長、短期款項。本公司於原始認列時按其公允價值減除交易成本衡量，後續就減除交易成本後之價款與贖回價值之任何差額，採有效利息法按攤銷程序於流通期間內認列利息費用於損益。

(十九) 應付帳款及票據

1. 係指因賒購原物料、商品或勞務所發生之債務及因營業與非因營業而發生之應付票據。
2. 屬未付息之短期應付帳款及票據，因折現之影響不大，本公司係以原始發票金額衡量。

(二十) 透過損益按公允價值衡量之金融負債

本公司於原始認列時按公允價值衡量，相關交易成本認列於損益，後續按公允價值衡量，其利益或損失認列於損益。

(二十一) 金融負債之除列

本公司於合約所載之義務履行、取消或到期時，除列金融負債。

(二十二) 員工福利

1. 短期員工福利

短期員工福利係以預期支付之非折現金額衡量，並於相關服務提供時認列為費用。

2. 退休金

(1) 確定提撥計畫

對於確定提撥計畫，係依權責發生基礎將應提撥之退休基金數額認列為當期之退休金成本。預付提撥金於可退還現金或減少未來給付之範圍內認列為資產。

(2) 確定福利計畫

A. 確定福利計畫下之淨義務係以員工當期或過去服務所賺得之未來福利金額折現計算，並以資產負債表日之確定福利義務現值減除計畫資產之公允價值。確定福利淨義務每年由精算師採用預計單位福利法計算，折現率則參考資產負債表日與確定福利計畫之貨幣及期間一致之高品質公司債之市場殖利率決定；在高品質公司債無深度市場之國家，係使用政府公債（於資產負債表日）之市場殖利率。

B. 確定福利計畫產生之再衡量數於發生當期認列於其他綜合損益，並表達於保留盈餘。

3. 員工酬勞及董監酬勞

員工酬勞及董監事酬勞係於具法律或推定義務且金額可合理估計時，認列為費用及負債。嗣後決議實際配發金額與估列金額有差異時，則按會計估計變動處理。另以股票發放員工酬勞者，計算股數之基礎為董事會決議日前一日收盤價。

(二十三) 所得稅

1. 所得稅費用包含當期及遞延所得稅。除與列入其他綜合損益或直接列入權益之項目有關之所得稅分別列入其他綜合損益或直接列入權益外，所得稅係認列於損益。
2. 本公司依據營運及產生應課稅所得之所在國家在資產負債表日已立法或已實質性立法之稅率計算當期所得稅。管理階層就適用所得稅相關法規定期評估所得稅申報之狀況，並在適用情況下根據預期須向稅捐機關支付之稅款估列所得稅負債。未分配盈餘依所得稅法加徵之所得稅，嗣盈餘產生年度之次年度於股東會通過盈餘分派案後，始就實際盈餘之分派情形，認列未分配盈餘所得稅費用。
3. 遞延所得稅採用資產負債表法，按資產及負債之課稅基礎與其於個別資產負債表之帳面金額所產生之暫時性差異認列。源自於原始認列之商譽所產生之遞延所得稅負債則不予認列，若遞延所得稅源自於交易中對資產或負債之原始認列，且在交易當時未影響會計利潤或課稅所得（課稅損失），則不予認列。若投資子公司產生之暫時性差異，本公司可以控制暫時性差異迴轉之時點，且暫時性差異很有可能於可預見之未來不會迴轉者則不予認列。遞延所得稅採用在資產負債表日已立法或已實質性立法，並於有關之遞延所得稅資產實現或遞延所得稅負債清償時預期適用之稅率（及稅法）為準。

4. 遞延所得稅資產於暫時性差異很有可能用以抵減未來應課稅所得之範圍內認列，並於每一資產負債表日重評估未認列及已認列之遞延所得稅資產。
5. 當有法定執行權將所認列之當期所得稅資產及負債金額互抵且有意圖以淨額基礎清償或同時實現資產及清償負債時，始將當期所得稅資產及當期所得稅負債互抵；當有法定執行權將當期所得稅資產及當期所得稅負債互抵，且遞延所得稅資產及負債由同一稅捐機關課徵所得稅之同一納稅主體、或不同納稅主體產生但各主體意圖以淨額基礎清償或同時實現資產及清償負債時，始將遞延所得稅資產及負債互抵。

(二十四) 股本

普通股分類為權益。直接歸屬於發行新股或認股權之增額成本以扣除所得稅後之淨額於權益中列為價款減項。

(二十五) 股利分配

分派予本公司股東之股利於本公司股東會決議分派股利時於財務報告認列，分派現金股利認列為負債，分派股票股利則認列為待分配股票股利，並於發行新股基準日時轉列普通股。

(二十六) 收入認列

本公司製造並銷售電子配線組、訊號連接線及電源線組之相關產品。收入係正常營業活動中對公司外顧客銷售商品已收或應收對價之公允價值，以扣除增值稅、銷貨退回、數量折扣及折讓之淨額表達。銷貨收入於產品之控制移轉予客戶時認列，且本公司並無尚未履行之履約義務可能影響客戶接受該產品。當產品被運送至指定地點，陳舊過時及減失之風險已移轉予客戶，且客戶依據銷售合約接受商品，或有客觀證據證明所有接受標準皆已滿足時，商品交付方屬發生。

(二十七) 營運部門

本公司營運部門資訊與提供給主要營運決策者之內部管理報告採一致之方式報導。主要營運決策者負責分配資源予營運部門並評估其績效，經辨識本公司之主要營運決策者為董事會。

五、重大會計判斷、假設及估計不確性之主要來源

本公司編製本個體財務報告時，管理階層已運用其判斷以決定所採用之會計政策，並依據資產負債表日當時之情況對於未來事件之合理預期以作出會計估計及假設。所作出之重大會計估計與假設可能與實際結果存有差異，將考量歷史經驗及其他因子持續評估及調整。該等估計及假設具有導致資產及負債帳面金額於下個財務年度重大調整之風險。請詳下列對重大會計判斷、估計與假設不確定性之說明：

(一) 會計政策採用之重要判斷

無。

(二) 重要會計估計及假設

存貨之評價

由於存貨須以成本與淨變現價值孰低者計價，故本公司必須運用判斷及估計決定資產負債表日存貨之淨變現價值。由於科技快速變遷，本公司評估資產負債表日存貨因正常損耗、過時陳舊或無市場銷售價值之金額，並將存貨成本沖減至淨變現價值。此存貨評價主要係依未來特定期間內之產品需求為估計基礎，故可能產生重大變動。

民國 110 年 12 月 31 日，本公司存貨之帳面金額為 \$132,596。

六、重要會計項目之說明

(一) 現金及約當現金

	<u>110年12月31日</u>	<u>109年12月31日</u>
庫存現金	\$ 40	\$ 40
支票存款及活期存款	<u>63,335</u>	<u>104,193</u>
合計	<u>\$ 63,375</u>	<u>\$ 104,233</u>

1. 本公司往來之金融機構信用品質良好，且本公司與多家金融機構往來以分散信用風險，預期發生違約之可能性甚低。
2. 本公司於民國 110 年及 109 年 12 月 31 日因保證保函等用途受限之現金及約當現金分別計 \$554 及 \$570 分類為按攤銷後成本衡量之金融資產。
3. 本公司未有將現金及約當現金提供作為質押擔保之情形。

(二) 透過其他綜合損益按公允價值衡量之金融資產

<u>項</u>	<u>目</u>	<u>110年12月31日</u>	<u>109年12月31日</u>
非流動項目：			
權益工具			
非上市、上櫃、興櫃股票	\$	100,368	\$ 100,368
評價調整	(<u>97,338)</u>	(<u>70,745)</u>
合計	\$	<u>3,030</u>	\$ <u>29,623</u>

1. 本公司選擇將屬策略性投資分類為透過其他綜合損益按公允價值衡量之金融資產，該等投資於民國 110 年及 109 年 12 月 31 日之公允價值分別為 \$3,030 及 \$29,623。

2. 透過其他綜合損益按公允價值衡量之金融資產認列於損益及綜合損益之明細如下：

	<u>110年度</u>	<u>109年度</u>
透過其他綜合損益按公允價值衡量之權益工具認列於其他綜合損益之公允價值變動	(\$ <u>26,593</u>)	\$ <u>4,176</u>

3. 在不考慮所持有之擔保品或其他信用增強之情況下，最能代表本公司持有透過其他綜合損益按公允價值衡量之金融資產，於民國 110 年及 109 年 12 月 31 日信用風險最大之暴險金額分別為 \$3,030 及 \$29,623。
4. 本公司未有將透過其他綜合損益按公允價值衡量之金融資產提供質押之情形。
5. 相關透過其他綜合損益按公允價值衡量之金融資產公允價值資訊請詳附註十二、(三)。

(三) 按攤銷後成本衡量之金融資產

<u>項目</u>	<u>110年12月31日</u>	<u>109年12月31日</u>
非流動項目：		
受質押之定期存款	\$ <u>554</u>	\$ <u>570</u>

以按攤銷後成本衡量之金融資產提供擔保之資訊，請詳附註八之說明。

(四) 應收票據及帳款

	<u>110年12月31日</u>	<u>109年12月31日</u>
應收票據	\$ <u>1,956</u>	\$ <u>3,630</u>
應收帳款	\$ 1,052,508	\$ 1,451,466
減：備抵損失	(<u>104</u>)	(<u>145</u>)
	\$ <u>1,052,404</u>	\$ <u>1,451,321</u>

1. 應收帳款及應收票據之帳齡分析如下：

	<u>110年12月31日</u>	
	<u>應收帳款</u>	<u>應收票據</u>
未逾期	\$ 1,039,311	\$ 1,956
逾期1-30天	12,384	-
逾期31-90天	716	-
逾期91天以上	97	-
	\$ <u>1,052,508</u>	\$ <u>1,956</u>

	109年12月31日	
	應收帳款	應收票據
未逾期	\$ 1,444,042	\$ 3,630
逾期1-30天	2,708	-
逾期31-90天	4,716	-
逾期91天以上	-	-
	<u>\$ 1,451,466</u>	<u>\$ 3,630</u>

以上係以逾期天數為基準進行之帳齡分析。

- 民國 110 年 12 月 31 日及 109 年 12 月 31 日之應收帳款及應收票據餘額均為客戶合約所產生，另於民國 109 年 1 月 1 日客戶合約之應收款餘額為\$1,503,381。
- 在不考慮所持有之擔保品或其他信用增強之情況下，最能代表本公司應收票據於民國 110 年及 109 年 12 月 31 日信用風險最大之暴險金額分別為\$1,956 及\$3,630；最能代表本公司應收帳款於民國 110 年及 109 年 12 月 31 日信用風險最大之暴險金額分別為\$1,052,404 及\$1,451,321。
- 本公司未有將應收票據及應收帳款提供作為質押擔保之情形。
- 相關應收帳款及應收票據信用風險資訊請詳附註十二、(二)。

(五) 存貨

	110年12月31日		
	成本	備抵跌價損失	帳面金額
商品	<u>\$ 140,069</u>	<u>(\$ 7,473)</u>	<u>\$ 132,596</u>
	109年12月31日		
	成本	備抵跌價損失	帳面金額
商品	<u>\$ 154,711</u>	<u>(\$ 2,919)</u>	<u>\$ 151,792</u>

本公司當期認列為費損之存貨成本：

	110年度	109年度
已出售存貨成本	\$ 2,875,457	\$ 3,298,843
存貨跌價損失	4,554	478
	<u>\$ 2,880,011</u>	<u>\$ 3,299,321</u>

(六) 採用權益法之投資

	110年12月31日	109年12月31日
子公司：		
怡富萬電業有限公司	\$ 980,546	\$ 1,228,349
良得國際(SAMOA)有限公司	290,621	301,448
富林投資股份有限公司	270,606	159,974
良得日本股份有限公司	1,803	1,862
	<u>\$ 1,543,576</u>	<u>\$ 1,691,633</u>

1. 有關本公司之子公司資訊，請參見本公司民國 110 年度合併財務報表附註四、(三)。
2. 良得國際(SAMOA)有限公司於民國 110 年 9 月 22 日經董事會決議通過現金減資退還股款共計\$21,990，減資基準日為民國 110 年 9 月 22 日，該減資案業已辦理變更登記完竣。
3. 富林投資股份有限公司於民國 110 年 6 月 3 日經股東會決議通過現金減資退還股款共 5,000 仟股，每股面額 10 元，共計\$50,000，減資基準日為民國 110 年 6 月 22 日，該減資案業已辦理變更登記完竣。
4. 本公司於民國 110 年度取得富林投資股份有限公司分派之現金股利\$46,000。

(七) 不動產、廠房及設備

	<u>土地</u>	<u>房屋及建築</u>	<u>機器設備</u>	<u>其他</u>	<u>合計</u>
110年1月1日					
成本	\$ 51,531	\$ 25,860	\$ 84	\$ 12,791	\$ 90,266
累計折舊	-	(14,588)	(35)	(11,941)	(26,564)
	<u>\$ 51,531</u>	<u>\$ 11,272</u>	<u>\$ 49</u>	<u>\$ 850</u>	<u>\$ 63,702</u>
110年					
1月1日	\$ 51,531	\$ 11,272	\$ 49	\$ 850	\$ 63,702
增添	-	-	-	122	122
處分	-	-	-	(333)	(333)
折舊費用	-	(711)	(7)	(266)	(984)
12月31日	<u>\$ 51,531</u>	<u>\$ 10,561</u>	<u>\$ 42</u>	<u>\$ 373</u>	<u>\$ 62,507</u>
110年12月31日					
成本	\$ 51,531	\$ 25,860	\$ 84	\$ 11,926	\$ 89,401
累計折舊	-	(15,299)	(42)	(11,553)	(26,894)
	<u>\$ 51,531</u>	<u>\$ 10,561</u>	<u>\$ 42</u>	<u>\$ 373</u>	<u>\$ 62,507</u>

	土地	房屋及建築	機器設備	其他	合計
109年1月1日					
成本	\$ 51,531	\$ 25,860	\$ 84	\$ 14,315	\$ 91,790
累計折舊	-	(13,877)	(27)	(12,157)	(26,061)
	<u>\$ 51,531</u>	<u>\$ 11,983</u>	<u>\$ 57</u>	<u>\$ 2,158</u>	<u>\$ 65,729</u>
109年					
1月1日	\$ 51,531	\$ 11,983	\$ 57	\$ 2,158	\$ 65,729
增添	-	-	-	158	158
處分	-	-	-	(851)	(851)
折舊費用	-	(711)	(8)	(615)	(1,334)
12月31日	<u>\$ 51,531</u>	<u>\$ 11,272</u>	<u>\$ 49</u>	<u>\$ 850</u>	<u>\$ 63,702</u>
109年12月31日					
成本	\$ 51,531	\$ 25,860	\$ 84	\$ 12,791	\$ 90,266
累計折舊	-	(14,588)	(35)	(11,941)	(26,564)
	<u>\$ 51,531</u>	<u>\$ 11,272</u>	<u>\$ 49</u>	<u>\$ 850</u>	<u>\$ 63,702</u>

1. 上述均屬供自用之資產。

2. 本公司房屋及建築之重大組成部分係建物與裝修工程，按 20~45 年提列折舊。

3. 以不動產、廠房及設備提供擔保之資訊，請詳附註八之說明。

(八) 租賃交易－承租人

1. 本公司租賃之標的資產包括公務車、多功能事務機，租賃合約之期間通常介於 1 到 4 年。租賃合約是採個別協商並包含各種不同的條款及條件，除租賃之資產不得用作借貸擔保外，未有加諸其他之限制。

2. 使用權資產之帳面價值與認列之折舊費用資訊如下：

	110年12月31日	109年12月31日
	帳面金額	帳面金額
運輸設備(公務車)	<u>\$ 6,209</u>	<u>\$ 4,563</u>
	110年度	109年度
	折舊費用	折舊費用
運輸設備(公務車)	<u>\$ 1,264</u>	<u>\$ 415</u>

3. 本公司於民國 110 年及 109 年使用權資產之增添分別為 \$2,910 及 \$4,977。

4. 與租賃合約有關之損益項目資訊如下：

	110年度	109年度
<u>影響當期損益之項目</u>		
租賃負債之利息費用	\$ 404	\$ 147

5. 本公司於民國 110 年及 109 年度租賃現金流出總額分別為\$2,800 及 \$2,102。

(九) 租賃交易－出租人

1. 本公司於民國 110 年及 109 年度基於營業租賃合約分別認列\$8,817 及 \$8,762 之租金收入，內中無屬變動租賃給付。

2. 本公司以營業租賃出租之租賃給付之到期日分析如下：

	<u>110年12月31日</u>	<u>109年12月31日</u>
不超過一年	\$ 8,526	\$ 7,944
超過一年但不超過五年	<u>5,040</u>	<u>8,166</u>
合計	<u>\$ 13,566</u>	<u>\$ 16,110</u>

(十) 投資性不動產

	<u>土地</u>	<u>房屋及建築</u>	<u>合計</u>
110年1月1日			
成本	\$ 85,597	\$ 66,412	\$ 152,009
累計折舊	<u>—</u>	<u>(44,458)</u>	<u>(44,458)</u>
	<u>\$ 85,597</u>	<u>\$ 21,954</u>	<u>\$ 107,551</u>
<u>110年</u>			
1月1日	\$ 85,597	\$ 21,954	\$ 107,551
折舊費用	<u>—</u>	<u>(1,593)</u>	<u>(1,593)</u>
12月31日	<u>\$ 85,597</u>	<u>\$ 20,361</u>	<u>\$ 105,958</u>
110年12月31日			
成本	\$ 85,597	\$ 66,412	\$ 152,009
累計折舊	<u>—</u>	<u>(46,051)</u>	<u>(46,051)</u>
	<u>\$ 85,597</u>	<u>\$ 20,361</u>	<u>\$ 105,958</u>

	<u>土地</u>	<u>房屋及建築</u>	<u>合計</u>
109年1月1日			
成本	\$ 85,597	\$ 66,412	\$ 152,009
累計折舊	-	(42,808)	(42,808)
	<u>\$ 85,597</u>	<u>\$ 23,604</u>	<u>\$ 109,201</u>
109年			
1月1日	\$ 85,597	\$ 23,604	\$ 109,201
折舊費用	-	(1,650)	(1,650)
12月31日	<u>\$ 85,597</u>	<u>\$ 21,954</u>	<u>\$ 107,551</u>
109年12月31日			
成本	\$ 85,597	\$ 66,412	\$ 152,009
累計折舊	-	(44,458)	(44,458)
	<u>\$ 85,597</u>	<u>\$ 21,954</u>	<u>\$ 107,551</u>

1. 投資性不動產之租金收入及直接營運費用：

	<u>110年度</u>	<u>109年度</u>
投資性不動產之租金收入	\$ 8,817	\$ 8,762
當期產生租金收入之投資性不動產所發生之直接營運費用	\$ 1,919	\$ 2,065

2. 本公司持有之投資性不動產於民國 110 年及 109 年 12 月 31 日之公允價值分別為\$385,740 及\$327,243，其中民國 110 年 12 月 31 日係參考鄰近地段類似不動產之交易價格評價，民國 109 年 12 月 31 日係依獨立評價專家之評價結果，均屬第三級公允價值。專家評價係採用收益法，主要假設如下：

	<u>109年12月31日</u>
每坪租金	\$ 0.598
空置率	16.67%
費用率	53.71%

3. 以投資性不動產提供擔保之資訊，請詳附註八之說明。

(十一) 短期借款

<u>借款性質</u>	<u>110年12月31日</u>	<u>利率區間</u>	<u>擔保品</u>
銀行借款			
短期擔保借款	\$ 107,000	0.96%~1.1%	不動產、廠房及設備 及投資性不動產
信用借款	<u>796,810</u>	0.75%~1.1%	無
	<u>\$ 903,810</u>		

借款性質	109年12月31日	利率區間	擔保品
銀行借款			
短期擔保借款	\$ 100,000	0.96%~1.00%	不動產、廠房及設備 及投資性不動產
信用借款	655,962	0.65%~1.00%	無
	<u>\$ 755,962</u>		

(十二) 透過損益按公允價值衡量之金融負債

項	目	110年12月31日	109年12月31日
流動項目：			
指定為透過損益按公允價值 衡量之金融負債			
	遠期外匯合約	<u>\$ -</u>	<u>\$ 91</u>

1. 透過損益按公允價值衡量之金融負債認列於損益及其他綜合損益之明細如下：

	110年度	109年度
指定為透過損益按公允價值 衡量之金融負債		
遠期外匯合約	<u>\$ 280</u>	<u>(\$ 91)</u>

2. 本公司承作未適用避險會計之衍生金融負債之交易及合約資訊說明如下：

	109年12月31日	
衍生金融負債	合約金額 (名目本金)	契約期間
流動項目：		
遠期外匯合約	美元 300仟元	109.12.10 ~ 110.01.15

本公司簽訂之遠期外匯交易係預售美金之遠期交易(賣美金買新台幣)，係為規避外銷價款之匯率風險，惟未適用避險會計。

(十三) 長期借款

借款性質	借款期間及還款方式	利率區間	擔保品	110年12月31日
長期銀行借款				
信用借款	自110年1月11日至113年1月11日，並按月計息，自首次動用日起屆滿一年後，分8期平均攤還本金	1.25%	無	\$ 77,000
擔保借款	自110年1月11日至113年1月11日，並按月計息，自首次動用日起屆滿一年後，分8期平均攤還本金	1.25%	投資性不動產	51,000
				<u>128,000</u>
減：一年或一營業週期內到期之長期借款 (表列「2300 其他流動負債」)				<u>(48,000)</u>
				<u>\$ 80,000</u>
借款性質	借款期間及還款方式	利率區間	擔保品	109年12月31日
長期銀行借款				
信用借款	自108年12月06日至111年12月06日，並按月計息，自首次動用日起屆滿一年後，分8期平均攤還本金	1.30%	無	\$ 27,000
擔保借款	自108年12月06日至111年12月06日，並按月計息，自首次動用日起屆滿一年後，分8期平均攤還本金	1.30%	投資性不動產	51,000
				<u>78,000</u>
減：一年或一營業週期內到期之長期借款 (表列「2300 其他流動負債」)				<u>(39,000)</u>
				<u>\$ 39,000</u>

(十四) 退休金(列報於「其他非流動負債」)

- (1) 本公司依據「勞動基準法」規定，訂有確定福利退休辦法，適用於民國94年7月1日實施「勞工退休金條例」前所有正式員工之服務年資，以及於實施「勞工退休金條例」後選擇繼續適用勞動基準法員工之後續服務年資。員工符合退休條件者，退休金之支付係根據服務年資及退休前6個月之平均薪資計算，15年以內(含)的服務年資每滿一年給予兩個基數，超過15年之服務年資每滿一年給予一個基數，惟累積最高以45個基數為限。本公司按月就薪資總額2%提撥退休基金，以勞工退休準備金監督委員會之名義專戶儲存於台灣銀行。另本公司於每年年度終了前，估算前項勞工退休準備金專戶餘額，若該餘額不足給付次一年度內預估符合退休條件之勞工依前述計算之退休金數額，本公司將於次年度三月底前一次提撥其差

額。

(2) 資產負債表認列之金額如下：

	110年12月31日	109年12月31日
確定福利義務現值	(\$ 10,337)	(\$ 10,396)
計畫資產公允價值	6,634	6,295
淨確定福利負債	(\$ 3,703)	(\$ 4,101)

(3) 淨確定福利負債之變動如下：

	確定福利 義務現值	計畫資產 公允價值	淨確定 福利負債
110年度			
1月1日餘額	(\$ 10,396)	\$ 6,295	(\$ 4,101)
當期服務成本	(210)	-	(\$ 210)
利息(費用)收入	(36)	22	(14)
	(10,642)	6,317	(4,325)
再衡量數：			
計畫資產報酬(不包括包含 於利息收入或費用之金額)	-	91	91
人口統計假設變動影響數	(427)	-	(427)
財務假設變動影響數	462	-	462
經驗調整	270	-	270
	305	91	396
	(10,337)	6,408	(3,929)
提撥退休基金	-	226	226
12月31日餘額	(\$ 10,337)	\$ 6,634	(\$ 3,703)
	確定福利 義務現值	計畫資產 公允價值	淨確定 福利負債
109年度			
1月1日餘額	(\$ 10,281)	\$ 6,017	(\$ 4,264)
利息(費用)收入	(82)	49	(33)
	(10,363)	6,066	(4,297)
再衡量數：			
計畫資產報酬(不包括包含 於利息收入或費用之金額)	-	194	194
人口統計假設變動影響數	(27)	-	(27)
財務假設變動影響數	(133)	-	(133)
經驗調整	127	-	127
	(33)	194	161
	(10,396)	6,260	(4,136)
提撥退休基金	-	35	35
12月31日餘額	(\$ 10,396)	\$ 6,295	(\$ 4,101)

- (4) 本公司之確定福利退休計畫基金資產，係由臺灣銀行按該基金年度投資運用計畫所定委託經營項目之比例及金額範圍內，依勞工退休基金收支保管及運用辦法第六條之項目（即存放國內外之金融機構，投資國內外上市、上櫃或私募之權益證券及投資國內外不動產之證券化商品等）辦理委託經營，相關運用情形係由勞工退休基金監理會進行監督。該基金之運用，其每年決算分配之最低收益，不得低於依當地銀行二年定期存款利率計算之收益，若有不足，則經主管機關核准後由國庫補足。因本公司無權參與該基金之運作及管理，故無法依國際會計準則第 19 號第 142 段規定揭露計畫資產公允價值之分類。民國 110 年及 109 年 12 月 31 日構成該基金總資產之公允價值，請詳政府公告之各年度之勞工退休基金運用報告。
- (5) 有關退休金之精算假設彙總如下：

	<u>110年度</u>	<u>109年度</u>
折現率	<u>0.75%</u>	<u>0.35%</u>
未來薪資增加率	<u>3.875%</u>	<u>3.875%</u>

對於未來死亡率之假設係按照各國已公布的統計數字及經驗估計。因採用之主要精算假設變動而影響之確定福利義務現值分析如下：

	<u>折現率</u>		<u>未來薪資增加率</u>	
	<u>增加0.25%</u>	<u>減少0.25%</u>	<u>增加0.25%</u>	<u>減少0.25%</u>
110年12月31日				
對確定福利義務現值之影響	<u>\$ 291</u>	<u>(\$ 304)</u>	<u>(\$ 287)</u>	<u>\$ 277</u>
109年12月31日				
對確定福利義務現值之影響	<u>\$ 304</u>	<u>(\$ 318)</u>	<u>(\$ 300)</u>	<u>\$ 288</u>

上述之敏感度分析係基於其他假設不變的情況下分析單一假設變動之影響。實務上許多假設的變動則可能是連動的。敏感度分析係與計算資產負債表之淨退休金負債所採用的方法一致。

本期編製敏感度分析所使用之方法與假設與前期相同。

- (6) 本公司於民國 111 年度預計支付予退休計畫之提撥金為 \$159。
- (7) 截至民國 110 年 12 月 31 日，該退休計畫之加權平均存續期間為 11 年。退休金支付之到期分析如下：

短於1年	\$	3,777
2-5年		4,168
5年以上		<u>4,088</u>
	<u>\$</u>	<u>12,033</u>

2. (1) 自民國 94 年 7 月 1 日起，本公司依據「勞工退休金條例」，訂有確定提撥之退休辦法，適用於本國籍之員工。本公司就員工選擇適用「勞工退休金條例」所定之勞工退休金制度部分，每月按薪資之 6% 提繳勞工退休金至勞保局員工個人帳戶，員工退休金之支付依員工個人之退休金專戶及累積收益之金額採月退休金或一次退休金方式領取。

(2)民國 110 年及 109 年度，本公司依上開退休金辦法認列之退休金成本分別為\$2,094 及\$2,114。

(十五)股本

1. 民國 110 年 12 月 31 日，本公司額定資本額為\$1,800,000，分為 180,000 仟股(含員工認股權憑證可認購股數 10,000 仟股)實收資本額為\$1,419,346，每股面額 10 元。
2. 本公司於民國 105 年 5 月 27 日股東會決議通過擬以私募方式辦理現金增資發行普通股案，現金增資用途為充實營運資金或購買機器設備或設建廠房或為策略聯盟發展相關事務使用。前述股東會決議通過之私募股數以不超過普通股 28,000 仟股之額度內，授權董事會一次辦理募資完成。本次私募普通股之權利義務除證交法規定有流通轉讓之限制且須於交付日滿三年並補辦公開發行後才能申請上市掛牌交易外，餘與其他之已發行普通股同。本公司於民國 105 年 8 月 12 日經董事會決議以民國 105 年 8 月 12 日為定價日，每股私募價格 17 元，已符合私募價格不得低於參考價格 18.02 元之八成規定。私募總股數 28,000 仟股，總股款計\$476,000，並將增資基準日授權董事長依實際股款收足情形另行訂定之。增資基準日為民國 105 年 8 月 16 日，此增資業已辦理變更登記完竣。
3. 本公司為維護公司信用及股東權益，於民國 109 年 3 月 27 日董事會決議通過自民國 109 年 3 月 30 日至 109 年 5 月 26 日止，於公開市場買回 550 仟股，買回區間價格為每股新台幣 22 元至 30 元之間總金額計\$14,022。業已經董事會於民國 109 年 8 月 11 日決議通過辦理減資，並於民國 109 年 9 月 7 日完成庫藏股註銷減資變更登記。

(十六)資本公積

依公司法規定，超過票面金額發行股票所得之溢額及受領贈與之所得之資本公積，除得用於彌補虧損外，於公司無累積虧損時，按股東原有股份之比例發給新股或現金。另依證券交易法之相關規定，以上開資本公積撥充資本時，每年以其合計數不超過實收資本額百分之十為限。公司非於盈餘公積填補資本虧損仍有不足時，不得以資本公積補充之。

(十七)保留盈餘

1. 依本公司修正前章程規定，本公司每年度如有獲利，於提撥員工酬勞及董事監察人酬勞前，應預先保留彌補累積虧損數額，並就其餘額提撥員工酬勞不低於百分之二及董事監察人酬勞不高於百分之五。本公司年度總決算如有盈餘，除依法提繳所得稅外，應先彌補以往年度虧損，次提撥百分之十為法定盈餘公積，但法定盈餘公積已達公司資本總額時，不在此限。另依相關法令之規定提列或迴轉特別盈餘公積後，併同累積未分配盈餘，由董事會擬具盈餘分配案，提請股東會決議分配之。

前項員工酬勞及董事監察人酬勞應由董事會以董事三分之二以上之出席，及出席董事過半數同意之決議行之，並報告股東會。員工酬勞得以股票或現金為之，發放對象得包括符合一定條件之從屬公司員工，擬以

股票發放時，董事會應決議分派之股數及總金額；另董事監察人酬勞以發放現金為限。

本公司民國 109 年配合金管會擴大強制設置審計委員會政策，設置審計委員會替代監察人，修正後章程配合刪除監察人相關規定。

本公司股利政策採穩健平衡原則，並參酌獲利狀況、財務結構及公司未來發展等因素，就當年度所分配之股利中提撥至少百分之十發放現金股利。但董事會得依當時整體營運狀況及資金規劃調整之，並提請股東會決議之。

2. 法定盈餘公積除彌補公司虧損及按股東原有股份之比例發給新股或現金外，不得使用之，惟發給新股或現金者，以該項公積超過實收資本額百分之二十五之部分為限。
3. (1) 本公司分派盈餘時，依法令規定須就當年度資產負債表日之其他權益項目借方餘額提列特別盈餘公積始得分派，嗣後其他權益項目借方餘額迴轉時，迴轉金額得列入可供分派盈餘中。
- (2) 首次採用 IFRSs 時，民國 101 年 4 月 6 日金管證發字第 1010012865 號函提列之特別盈餘公積，本公司於嗣後使用、處分或重分類相關資產時，得就原提列特別盈餘公積之比例予以迴轉，前述相關資產若為投資性不動產時，屬土地部分於處分或重分類時迴轉，屬土地以外之部分，則於使用期間逐期迴轉。
4. 本公司於民國 110 年 7 月 20 日及 109 年 6 月 18 日經股東會決議通過民國 109 年及 108 年度盈餘分派案如下：

	109年度		108年度	
	金額	每股股利(元)	金額	每股股利(元)
法定盈餘公積	\$ 11,617		\$ 13,289	
提列特別盈餘公積 (16,491)		47,225	
現金股利	113,548	\$ 0.80	99,354	\$ 0.70

前述有關本公司股東會決議之盈餘分派之相關資訊，可至公開資訊觀測站查詢。

(十八) 其他權益項目

	110年度		
	未實現評價損益	外幣換算	總計
1月1日	(\$ 61,827)	(\$ 118,032)	(\$ 179,859)
評價調整	(26,593)	-	(26,593)
評價調整之稅額	5,318	-	5,318
外幣換算差異數：			
- 集團	-	(12,171)	(12,171)
- 集團之稅額	-	2,434	2,434
12月31日	(\$ 83,102)	(\$ 127,769)	(\$ 210,871)

	109年度		
	未實現評價損益	外幣換算	總計
1月1日	(\$ 65,168)	(\$ 131,182)	(\$ 196,350)
評價調整	4,176	-	4,176
評價調整之稅額	(835)	-	(835)
外幣換算差異數：			
- 集團	-	16,438	16,438
- 集團之稅額	-	(3,288)	(3,288)
12月31日	(\$ 61,827)	(\$ 118,032)	(\$ 179,859)

(十九) 營業收入

客戶合約收入之細分

本公司之收入源於某一時點移轉之商品，收入均為銷貨收入，收入可細分為下列主要產品別：

	110年度	109年度
電腦系統電源傳輸線組	\$ 1,237,004	\$ 919,600
電器類電源傳輸線組	518,170	392,934
資訊週邊產品訊號聯結線	1,384,483	2,168,862
其他	2,806	11,688
	<u>\$ 3,142,463</u>	<u>\$ 3,493,084</u>

(二十) 利息收入

	110年度	109年度
銀行存款利息	\$ 79	\$ 1,062
其他利息收入	824	4,272
合計	<u>\$ 903</u>	<u>\$ 5,334</u>

(二十一) 其他收入

	110年度	109年度
租金收入	\$ 8,817	\$ 8,762
其他營業外收益	3,891	4,922
合計	<u>\$ 12,708</u>	<u>\$ 13,684</u>

(二十二) 其他利益及損失

	110年度	109年度
透過損益按公允價值衡量之 金融負債淨利益(損失)	\$ 280	(\$ 91)
淨外幣兌換損失	(28,648)	(67,011)
處分不動產、廠房及設備利益(損失)	110	(270)
什項支出	(2,040)	(2,264)
合計	<u>(\$ 30,298)</u>	<u>(\$ 69,636)</u>

(二十三) 財務成本

	<u>110年度</u>	<u>109年度</u>
利息費用	\$ 10,064	\$ 7,988

(二十四) 成本及費用性質之額外資訊

	<u>110年度</u>	<u>109年度</u>
員工福利費用	\$ 74,988	\$ 74,742
折舊費用(註)	2,248	1,749
攤銷費用	23	40
	<u>\$ 77,259</u>	<u>\$ 76,531</u>

註：民國 110 年及 109 年度之金額中並未包含投資性不動產之折舊金額分別為\$1,593及\$1,650(表列「7020 其他利益及損失」)。

(二十五) 員工福利費用

	<u>110年度</u>	<u>109年度</u>
薪資費用	\$ 64,351	\$ 64,264
勞健保費用	4,508	4,214
退休金費用	2,318	2,147
其他用人費用	3,811	4,117
	<u>\$ 74,988</u>	<u>\$ 74,742</u>

1. 依本公司章程規定，本公司每年度如有獲利，於提撥員工酬勞及董事酬勞前，應預先保留彌補累積虧損數額，並就其餘額提撥員工酬勞不低於百分之二及董事酬勞不高於百分之五。
2. 本公司民國 110 年及 109 年度員工酬勞估列金額分別為\$4,150 及 \$7,539；董事酬勞估列金額分別為\$3,631 及\$3,619，前述金額帳列薪資費用科目。

民國 110 年係依該年度之獲利情況，分別以 4%及 3.5%估列，董事會決議實際配發金額為\$4,150 及\$3,631。其中員工酬勞將採現金之方式發放。

經董事會決議之民國 109 年度員工酬勞及董事酬勞與民國 109 年度財務報表認列之金額一致。

本公司董事會通過之員工及董事酬勞相關資訊可至公開資訊觀測站查詢。

(二十六) 所得稅

1. 所得稅費用

(1) 所得稅費用組成部分：

	<u>110年度</u>	<u>109年度</u>
當期所得稅：		
當期所得產生之所得稅	\$ 23,126	\$ 4,846
以前年度所得稅低(高)估	<u>1,073</u>	<u>(133)</u>
當期所得稅總額	<u>24,199</u>	<u>4,713</u>
遞延所得稅：		
暫時性差異之原始產生及迴轉	<u>(45,477)</u>	<u>11,144</u>
所得稅(利益)費用	<u>(\$ 21,278)</u>	<u>\$ 15,857</u>

(2) 與其他綜合損益相關之所得稅金額：

	<u>110年度</u>	<u>109年度</u>
國外營運機構換算差額	\$ 2,434	(\$ 3,288)
確定福利義務之再衡量數	<u>(79)</u>	<u>(40)</u>
透過其他綜合損益按公允價值變動之金融資產公允價值變動	<u>5,318</u>	<u>(835)</u>
	<u>\$ 7,673</u>	<u>(\$ 4,163)</u>

2. 所得稅費用與會計利潤關係：

	<u>110年度</u>	<u>109年度</u>
稅前淨利按法定稅率計算之所得稅	\$ 19,194	\$ 27,923
按稅法規定剔除項目之所得稅影響數	<u>(41,545)</u>	<u>(11,933)</u>
以前年度所得稅低(高)估數	<u>1,073</u>	<u>(133)</u>
所得稅(利益)費用	<u>(\$ 21,278)</u>	<u>\$ 15,857</u>

3. 因暫時性差異而產生之各遞延所得稅資產或負債金額如下：

	110年度			
	1月1日	認列於損益	認列於其他 綜合損益	12月31日
暫時性差異：				
-遞延所得稅資產：				
存貨跌價損失	\$ 584	\$ 911	\$ -	\$ 1,495
未實現退休金損失	1,900	-	-	1,900
未休假獎金	404	(68)	-	336
未實現兌換損失	11,932	(486)	-	11,446
透過損益按公允價值 衡量之金融負債未實 現損益	18	(18)	-	-
透過其他綜合損益按 公允價值衡量之金 融資產未實現損益	14,149	-	5,318	19,467
國外營運機構兌換 差額	25,539	-	2,434	27,973
其他	-	190	-	190
小計	<u>\$ 54,526</u>	<u>\$ 529</u>	<u>\$ 7,752</u>	<u>\$ 62,807</u>
-遞延所得稅負債：				
國外長期股權投資				
收益	(\$ 150,154)	\$ 44,906	\$ -	(\$ 105,248)
提撥退休金財稅差異	(619)	-	-	(619)
確定福利計畫精算損 益	(1,037)	-	(79)	(1,116)
其他	(3,426)	42	-	(3,384)
小計	<u>(\$ 155,236)</u>	<u>\$ 44,948</u>	<u>(\$ 79)</u>	<u>(\$ 110,367)</u>
合計	<u>(\$ 100,710)</u>	<u>\$ 45,477</u>	<u>\$ 7,673</u>	<u>(\$ 47,560)</u>

	109年度			
	1月1日	認列於損益	認列於其他 綜合損益	12月31日
暫時性差異：				
-遞延所得稅資產：				
存貨跌價損失	\$ 488	\$ 96	\$ -	\$ 584
未實現退休金損失	1,900	-	-	1,900
未休假獎金	309	95	-	404
未實現兌換損失	8,512	3,420	-	11,932
透過損益按公允價值 衡量之金融負債未實 現損益	-	18	-	18
國外營運機構兌換 差額	28,827	-	(3,288)	25,539
透過其他綜合損益按 公允價值衡量之金 融資產未實現損益	14,984	-	(835)	14,149
小計	\$ 55,020	\$ 3,629	(\$ 4,123)	\$ 54,526
-遞延所得稅負債：				
國外長期股權投資				
收益	(\$ 135,339)	(\$ 14,815)	\$ -	(\$ 150,154)
提撥退休金財稅差異	(619)	-	-	(619)
確定福利計畫精算損 益	(997)	-	(40)	(1,037)
其他	(3,468)	42	-	(3,426)
小計	(\$ 140,423)	(\$ 14,773)	(\$ 40)	(\$ 155,236)
合計	(\$ 85,403)	(\$ 11,144)	(\$ 4,163)	(\$ 100,710)

4. 本公司營利事業所得稅業經稅捐稽徵機關核定至民國 107 年度。

(二十七) 每股盈餘

	110年度		
	稅後金額	加權平均流通 在外股數(仟股)	每股盈餘 (元)
<u>基本每股盈餘</u>			
歸屬於普通股股東之			
本期淨利	\$ 117,245	141,935	\$ 0.83
<u>稀釋每股盈餘</u>			
歸屬於普通股股東之			
本期淨利	117,245	141,935	
具稀釋作用之潛在普通股之影響			
員工酬勞	-	203	
屬於普通股股東之本期			
淨利加潛在普通股之影響	\$ 117,245	142,138	\$ 0.82
	109年度		
	稅後金額	加權平均流通 在外股數(仟股)	每股盈餘 (元)
<u>基本每股盈餘</u>			
歸屬於普通股股東之			
本期淨利	\$ 123,760	142,110	\$ 0.87
<u>稀釋每股盈餘</u>			
歸屬於普通股股東之			
本期淨利	123,760	142,110	
具稀釋作用之潛在普通股之影響			
員工酬勞	-	322	
屬於普通股股東之本期			
淨利加潛在普通股之影響	\$ 123,760	142,432	\$ 0.87

(二十八) 來自籌資活動之負債之變動

	租賃負債	短期借款	長期借款(包含 一年內到期)	來自籌資活動 之負債總額
110年1月1日	\$ 3,022	\$ 755,962	\$ 78,000	\$ 836,984
籌資現金流量之變動	(2,396)	149,335	50,000	196,939
匯率變動之影響	-	(1,487)	-	(1,487)
其他非現金之變動	3,315	-	-	3,315
110年12月31日	\$ 3,941	\$ 903,810	\$ 128,000	\$ 1,035,751

	租賃負債	短期借款	長期借款(包含 一年內到期)	來自籌資活動 之負債總額
109年1月1日	\$ -	\$ 588,000	\$ 122,000	\$ 710,000
籌資現金流量之變動	(2,102)	167,550	(44,000)	121,448
匯率變動之影響	-	412	-	412
其他非現金之變動	5,124	-	-	5,124
109年12月31日	<u>\$ 3,022</u>	<u>\$ 755,962</u>	<u>\$ 78,000</u>	<u>\$ 836,984</u>

七、關係人交易

(一) 母公司與最終控制者

無。

(二) 關係人之名稱及關係

關係人名稱	與本公司之關係
怡富萬電業有限公司(怡富萬香港)	本公司之子公司
富林投資股份有限公司(富林)	本公司之子公司
良得國際(SAMOA)有限公司(良得國際)	本公司之子公司
良得日本股份有限公司(良得日本)	本公司之子公司
凱聯國際有限公司(凱聯)	本公司之孫公司
宏益投資(SAMOA)有限公司(宏益)	本公司之孫公司
怡富萬科技(深圳)有限公司(怡富萬科技)	本公司之孫公司
怡富萬電業(東莞)有限公司(怡富萬東莞)	本公司之孫公司
怡富萬電業(惠州)有限公司(怡富萬惠州)	本公司之孫公司
怡富萬發展(惠州)有限公司(發展惠州)	本公司之孫公司
蘇州豐茂科技有限公司(蘇州豐茂)	本公司之曾孫公司
董事、監察人、總經理等	本公司之主要管理階層

(三) 與關係人間之重大交易事項

1. 營業收入

	110年度	109年度
良得日本	\$ 33,356	\$ 35,940
怡富萬惠州	2,509	880
怡富萬香港	137	191
總計	<u>\$ 36,002</u>	<u>\$ 37,011</u>

(1) 本公司銷貨予良得日本商品之交易價格係按雙方議定，收款條件係採月結 95 天。

(2) 本公司銷售予怡富萬惠州之交易價格係按雙方議定，收款條件係採月結 130 天。

(3) 本公司銷售予怡富萬香港之交易價格係按雙方議定，收款條件係依怡富萬香港帳列應收/付帳款相互抵銷後，依該公司資金需求支付。

(4) 本公司對一般客戶之收款條件為月結 60~150 天。

2. 進貨

	<u>110年度</u>	<u>109年度</u>
怡富萬惠州	\$ 2,405,485	\$ 2,257,526
怡富萬香港	<u>449,250</u>	<u>1,119,136</u>
總計	<u>\$ 2,854,735</u>	<u>\$ 3,376,662</u>

(1)本公司向怡富萬惠州之進貨交易主要係購入商品，其進貨價格由雙方議定，付款條件係依怡富萬惠州帳列應收/付帳款相互抵銷後，依該公司資金需求支付。

(2)本公司向怡富萬香港進貨交易主要係購入商品，其進貨價格由雙方議定，付款條件係依怡富萬香港帳列應收/付帳款相互抵銷後，依該公司資金需求支付。

(3)本公司對一般供應商之付款條件為月結 60~120 天。

3. 應收關係人款項

	<u>110年12月31日</u>	<u>109年12月31日</u>
應收帳款：		
良得日本	\$ 8,861	\$ 6,759
怡富萬惠州	<u>1,428</u>	<u>296</u>
小計	<u>10,289</u>	<u>7,055</u>
其他應收款—其他		
怡富萬惠州	10,758	3,755
怡富萬香港	<u>958</u>	<u>3,087</u>
小計	<u>11,716</u>	<u>6,842</u>
合計	<u>\$ 22,005</u>	<u>\$ 13,897</u>

其他應收款係因代墊棧板費及報關費等代墊其他應收款項。

4. 應付帳款

	<u>110年12月31日</u>	<u>109年12月31日</u>
怡富萬惠州	\$ -	\$ 345,722
怡富萬香港	<u>-</u>	<u>139,838</u>
	<u>\$ -</u>	<u>\$ 485,560</u>

5. 預付款項

	<u>110年12月31日</u>	<u>109年12月31日</u>
怡富萬香港	\$ 217,851	\$ -
怡富萬惠州	<u>160,851</u>	<u>-</u>
	<u>\$ 378,702</u>	<u>\$ -</u>

6. 資金貸與關係人

(1) 對關係人放款(表列其他應收款-關係人)

A. 期末餘額：

	110年12月31日	109年12月31日
怡富萬惠州	\$ 498,240	\$ 512,640

B. 利息收入

	110年度	109年度
怡富萬惠州	\$ 824	\$ 4,272

a. 對怡富萬惠州之放款條件為款項貸與後依雙方約定到期一次償還，民國110年及109年度之利息皆按3個月LIBOR收取。

b. 資金貸與關係人情形，請詳附註十三(一)1。

(2) 向關係人借款(表列其他應付款-關係人)

A. 期末餘額：

	110年12月31日	109年12月31日
富林	\$ 100,048	\$ -

B. 利息費用

	110年度	109年度
富林	\$ 48	\$ -

a. 對富林之借款條件為款項貸與後依雙方約定到期一次償還，民國110年之利息按年利率0.13%支付。

b. 資金貸與關係人情形，請詳附註十三(一)1。

7. 背書保證

	110年12月31日	109年12月31日
怡富萬香港	USD 0仟元	USD 3,000仟元
怡富萬惠州	USD 20仟元	USD 20仟元
怡富萬惠州	CNY 102,000仟元	CNY 30,000仟元

(四) 主要管理階層薪酬資訊

	110年度	109年度
薪資及其他短期員工福利	\$ 15,332	\$ 14,101

八、質押之資產

本公司之資產提供擔保明細如下：

資產項目	帳面價值		擔保用途
	110年12月31日	109年12月31日	
不動產、廠房及設備	\$ 59,259	\$ 59,747	借款額度擔保
投資性不動產	87,274	88,858	借款額度擔保
按攤銷後成本衡量之 金融資產	554	570	保證保函
	\$ 147,087	\$ 149,175	

九、重大或有負債及未認列之合約承諾

(一)或有事項

無。

(二)承諾事項

對關係人提供背書保證情形，請詳附註七(三)6.及十三(一)2.。

十、重大之災害損失

無。

十一、重大之期後事項

1. 本公司之曾孫公司蘇州豐茂科技有限公司於民國 111 年辦理解散清算，並於民國 111 年 1 月清算完結。
2. 本公司之子公司怡富萬電業有限公司及凱聯國際有限公司與深圳美佳華實業有限公司(後以深圳市民基置業發展有限公司為項目實施主體)之合作案南木峯片區城市更新單元已於民國 111 年 3 月 12 日取得龍華區城市更新和土地整備局核准。
3. 本公司於民國 111 年 3 月 24 日經審計委員會審議，提請董事會決議民國 110 年度盈餘分派案，分派案如下：

	110年度	
	金額	每股股利(元)
法定盈餘公積	\$ 11,756	
現金股利	85,161	\$ 0.60

前述民國 110 年度盈餘分派議案，截至民國 111 年 3 月 24 日止，尚未經股東會決議。

十二、其他

(一)資本管理

本公司之資本管理目標，係為保障公司能繼續經營，維持最佳資本結構以降低資金成本，並為股東提供報酬。為了維持或調整資本結構，本公司可能會調整支付予股東之股利金額、退還資本予股東、發行新股或出售資產以降低債務。本公司利用負債資產比率以監控其資本，該比率係按負債總額除以資產總額計算。

	110年12月31日	109年12月31日
總負債	\$ 1,370,791	\$ 1,596,684
總權益	2,570,362	2,597,295
總資產	\$ 3,941,153	\$ 4,193,979
負債資產比率	35%	38%

(二) 金融工具

1. 金融工具之種類

	110年12月31日	109年12月31日
金融資產		
透過其他綜合損益按公允價值 衡量之金融資產		
選擇指定之權益工具投資	\$ 3,030	\$ 29,623
按攤銷後成本衡量之金融資產		
現金及約當現金	\$ 63,375	\$ 104,233
應收票據	1,956	3,630
應收帳款	1,052,404	1,451,321
應收帳款－關係人	10,289	7,055
其他應收款	2,647	1,334
其他應收款－關係人	509,956	519,482
存出保證金	46	46
	<u>\$ 1,640,673</u>	<u>\$ 2,087,101</u>
金融負債		
透過損益按公允價值衡量之金 融負債		
指定為透過損益按公允價值 衡量之金融負債	\$ -	\$ 91
按攤銷後成本衡量之金融負債		
短期借款	903,810	755,962
應付票據	1,618	1,530
應付帳款	2,175	1,452
應付帳款－關係人	-	485,560
其他應付帳款	40,903	43,286
其他應付帳款－關係人	100,048	-
長期借款(包含一年或一營 業週期內到期)	128,000	78,000
存入保證金	1,371	1,371
	<u>\$ 1,177,925</u>	<u>\$ 1,367,252</u>
租賃負債	<u>\$ 3,941</u>	<u>\$ 3,022</u>

2. 風險管理政策

- (1) 本公司日常營運受多項財務風險之影響，包含市場風險(包括匯率風險、利率風險、及價格風險)、信用風險及流動性風險。
- (2) 風險管理工作由本公司財務部按照董事會核准之政策執行。本公司財務部透過與公司內各營運單位密切合作，以負責辨認、評估與規避財務風險。董事會對整體風險管理訂有書面原則，亦對特定範圍與事項提供書面政策，例如匯率風險、利率風險、信用風險、衍生與非衍生金融工具之使用，以及剩餘流動資金之投資。

3. 重大財務風險之性質及程度

(1) 市場風險

匯率風險

- A. 本公司係跨國營運，因此受相對與本公司及各子公司功能性貨幣不同的交易所產生之匯率風險，主要為美元及港幣。相關匯率風險來自未來之商業交易及已認列之資產與負債。
- B. 本公司管理階層已訂定政策，規定公司內各公司管理相對其功能性貨幣之匯率風險。
- C. 本公司持有若干國外營運機構投資，其淨資產承受外幣換算風險。
- D. 本公司從事之業務涉及若干非功能性貨幣(本公司及部分子公司之功能性貨幣為新台幣、部分子公司之功能性貨幣為人民幣及港幣)，故受匯率波動之影響，具重大匯率波動影響之外幣資產及負債資訊如下：

110年12月31日			
(外幣：功能性貨幣)	外幣(仟元)	匯率	帳面金額 (新台幣)
<u>金融資產</u>			
<u>貨幣性項目</u>			
美金：新台幣	\$ 58,807	27.68	\$1,627,767
港幣：新台幣	88	3.549	313
<u>採權益法之長期股權投資</u>			
美金：新台幣	45,924	27.68	1,271,167
<u>金融負債</u>			
<u>貨幣性項目</u>			
美金：新台幣	10,686	27.68	295,798

109年12月31日			
(外幣：功能性貨幣)	外幣(仟元)	匯率	帳面金額 (新台幣)
<u>金融資產</u>			
<u>貨幣性項目</u>			
美金：新台幣	\$ 73,050	28.48	\$2,080,470
港幣：新台幣	428	3.673	1,571
<u>採權益法之長期股權投資</u>			
美金：新台幣	10,585	28.48	301,448
港幣：新台幣	334,427	3.673	1,228,349
<u>金融負債</u>			
<u>貨幣性項目</u>			
美金：新台幣	18,191	28.48	518,067

- E. 本公司貨幣性項目因匯率波動具重大影響於民國110年及109年度認列之全部兌換損失彙總金額分別為\$28,648及\$67,011。
- F. 本公司因重大匯率波動影響之外幣市場風險分析如下：

110年度			
敏感度分析			
(外幣：功能性貨幣)	變動幅度	影響稅前損益	影響其他 綜合損益
<u>金融資產</u>			
<u>貨幣性項目</u>			
美金：新台幣	1%	\$ 16,278	\$ -
港幣：新台幣	1%	3	-
<u>金融負債</u>			
<u>貨幣性項目</u>			
美金：新台幣	1%	2,958	-
109年度			
敏感度分析			
(外幣：功能性貨幣)	變動幅度	影響稅前損益	影響其他 綜合損益
<u>金融資產</u>			
<u>貨幣性項目</u>			
美金：新台幣	1%	\$ 20,805	\$ -
港幣：新台幣	1%	16	-
<u>金融負債</u>			
<u>貨幣性項目</u>			
美金：新台幣	1%	5,181	-

價格風險

- A. 本公司暴露於價格風險的權益工具，係所持有帳列於透過損益按公允價值衡量之金融資產及透過其他綜合損益按公允價值衡量之金融資產。為管理權益工具投資之價格風險，本公司將其投資組合分散，其分散之方式係根據本公司設定之限額進行。
- B. 本公司主要投資於國內公司發行之權益工具，此等權益工具之價格會因該投資標的未來價值之不確定性而受影響。若該等權益工具價格上升或下跌1%，而其他所有因素維持不變之情況下，對民國110年及109年度之稅後淨利因來自透過其他綜合損益按公允價值衡量之權益投資之利益或損失分別增加或減少\$30及\$296。

現金流量利率風險

- A. 本公司之利率風險主要來自按浮動利率發行之長期借款，使公司暴露於現金流量利率風險。於民國110年及109年度，本公司按浮動利率發行之借款主要為新台幣計價。
- B. 當新台幣借款利率上升或下跌0.25%，而其他所有因素維持不變之情況下，民國110年及109年度之稅後淨利將分別減少或增加\$256及\$156，主要係因浮動利率借款導致利息費用隨之變動所致。

(2) 信用風險

- A. 本公司之信用風險係因客戶或金融工具之交易對手無法履行合約義務而導致本公司財務損失之風險，主要來自交易對手無法清償按收款條件支付之應收帳款、應收票據及攤銷後成本衡量之金融資產合約現金流量。
- B. 本公司係以公司角度建立信用風險之管理。對於往來之銀行金融機構，認定僅有具投資等級以上者，始可被接納為交易對象。依內部明定之授信政策，公司內各營運個體與每一新客戶於訂定付款及提出交貨之條款與條件前，須對其進行管理及信用風險分析。內部風險控管係透過考慮其財務狀況、過往經驗及其他因素，以評估客戶之信用品質。個別風險之限額係董事會依內部或外部之評等而制訂，並定期監控信用額度之使用。
- C. 本公司採用 IFRS 9 提供前提假設，作為判斷自原始認列後金融工具之信用風險是否有顯著增加之依據：
當合約款項按約定之支付條款逾期超過 30 天，視為金融資產自原始認列後信用風險已顯著增加。
- D. 本公司採用 IFRS 9 提供前提假設，當合約款項按約定之支付條款逾期超過 90 天，視為已發生違約。
- E. 本公司用以判定債務工具投資為信用減損之指標如下：
(A) 發行人發生重大財務困難，或將進入破產或其他財務重整之可能性大增；
(B) 發行人由於財務困難而使該金融資產之活絡市場消失；
(C) 發行人延滯或不償付利息或本金；
(D) 導致發行人違約有關之全國性或區域性經濟情況不利之變化。
- F. 本公司按客戶評等之特性將對客戶之應收帳款分組，採用簡化作法以準備矩陣為基礎估計預期信用損失。
- G. 本公司經追索程序後，對無法合理預期可回收金融資產之金額予以沖銷，惟本公司仍會持續進行追索之法律程序以保全債權之權利。本公司已沖銷且仍有追索活動之債權於民國 109 年及 108 年 12 月 31 日分別為 \$0。

H. 本公司納入台灣經濟研究院景氣觀測報告對未來前瞻性的考量調整按特定期間歷史及現時資訊所建立之損失率，以估計應收帳款的備抵損失，民國 110 年及 109 年 12 月 31 日之準備矩陣如下：

	未逾期	逾期1-30天	逾期31-90天	逾期91天以上	合計
<u>110年12月31日</u>					
預期損失率	0.001%	0.3%	1%-2%	7%-100%	
帳面價值總額	\$ 1,039,311	\$ 12,384	\$ 716	\$ 97	\$ 1,052,508
備抵損失	(\$ 50)	(\$ 37)	(\$ 10)	(\$ 7)	(\$ 104)
	未逾期	逾期1-30天	逾期31-90天	逾期91天以上	合計
<u>109年12月31日</u>					
預期損失率	0.001%	0.3%	1%-2%	7%-100%	
帳面價值總額	\$ 1,444,042	\$ 2,708	\$ 4,716	\$ -	\$ 1,451,466
備抵損失	(\$ 90)	(\$ 8)	(\$ 47)	\$ -	(\$ 145)

I. 本公司採簡化作法之應收帳款備抵損失變動表如下：

	110年		109年	
	應收帳款		應收帳款	
1月1日	\$	145	\$	156
減損損失迴轉	(41)	(11)
12月31日	\$	104	\$	145

(3) 流動性風險

- A. 現金流量預測是由公司內各營運個體執行，並由公司財務部予以彙總。公司財務部監控公司流動資金需求之預測，確保其有足夠資金得以支應營運需要，此等預測考量公司之財務比率目標及外部監管法令之要求。
- B. 下表係本公司之非衍生金融負債及以淨額或總額交割之衍生金融負債，按相關到期日予以分組，非衍生金融負債係依據資產負債表日至合約到期日之剩餘期間進行分析；衍生金融負債係依據資產負債表日至預期到期日之剩餘期間進行分析。下表所揭露之合約現金流量金額係未折現之金額。

非衍生金融負債：

110年12月31日	一年以下	1至5年內	5年以上
短期借款	\$ 903,810	\$ -	\$ -
應付票據	1,618	-	-
應付帳款	2,175	-	-
其他應付款	40,903	-	-
其他應付款－關係人	100,048	-	-
租賃負債	1,680	2,812	-
長期借款(包含一年或一營業週期內到期)	49,327	80,580	-
其他金融負債	404	966	-

非衍生金融負債：

109年12月31日	一年以下	1至5年內	5年以上
短期借款	\$ 755,962	\$ -	\$ -
透過損益按公允價值衡 量之金融負債	91	-	-
應付票據	1,530	-	-
應付帳款	1,452	-	-
應付帳款－關係人	485,560	-	-
其他應付款	43,286	-	-
租賃負債	1,032	2,494	-
長期借款(包含一年或 一營業週期內到期)	39,820	39,291	-
其他金融負債	336	1,034	-

(三)公允價值資訊

1. 為衡量金融及非金融工具之公允價值所採用評價技術的各等級定義如下：

第一等級：企業於衡量日可取得之相同資產或負債於活絡市場之報價(未經調整)。活絡市場係指有充分頻率及數量之資產或負債交易發生，以在持續基礎上提供定價資訊之市場。本公司投資之上市櫃股票投資、受益憑證皆屬之。

第二等級：資產或負債直接或間接之可觀察輸入值，但包括於第一等級之報價者除外。本公司之衍生工具屬之。

第三等級：資產或負債之不可觀察輸入值。本公司之透過其他綜合損益按公允價值衡量之金融資產屬之。

2. 以成本衡量之投資性不動產的公允價值資訊請詳附註六、(十)說明。

3. 非以公允價值衡量之金融工具(包括現金及約當現金、應收票據、應收帳款、其他應收款、短期借款、應付票據、應付帳款及其他應付款)的帳面金額係公允價值之合理近似值。

4. 以公允價值衡量之金融及非金融工具，本公司依資產及負債之性質、特性及風險及公允價值等級之基礎分類，相關資訊如下：

(1) 本公司依資產及負債之性質分類，相關資訊如下：

110年12月31日

	<u>第一等級</u>	<u>第二等級</u>	<u>第三等級</u>	<u>合計</u>
--	-------------	-------------	-------------	-----------

資產

重複性公允價值

透過其他綜合損益按公允

價值衡量之金融資產

權益證券

	\$ -	\$ -	\$ 3,030	\$ 3,030
--	------	------	----------	----------

負債

重複性公允價值

透過損益按公允價值衡量

之金融負債

衍生工具

	\$ -	\$ -	\$ -	\$ -
--	------	------	------	------

109年12月31日

	<u>第一等級</u>	<u>第二等級</u>	<u>第三等級</u>	<u>合計</u>
--	-------------	-------------	-------------	-----------

資產

重複性公允價值

透過其他綜合損益按公允

價值衡量之金融資產

權益證券

	\$ -	\$ -	\$ 29,623	\$ 29,623
--	------	------	-----------	-----------

負債

重複性公允價值

透過損益按公允價值衡

量之金融負債

衍生工具

	\$ -	\$ 91	\$ -	\$ 91
--	------	-------	------	-------

(2) 本公司用以衡量公允價值所使用之方法及假設說明如下：

A. 除上述有活絡市場之金融工具外，其餘金融工具之公允價值係以評價技術或參考交易對手報價取得。透過評價技術所取得之公允價值可參照其他實質上條件及特性相似之金融工具之現時公允價值、現金流量折現法或以其他評價技術，包括以合併資產負債表日可取得之市場資訊運用模型計算而得(例如櫃買中心參考殖利率曲線、Reuters 商業本票利率平均報價)。

B. 當評估非標準化且複雜性較低之金融工具時，例如無活絡市場之債務工具、利率交換合約、換匯合約及選擇權，本公司採用廣為市場參與者使用之評價技術。此類金融工具之評價模型所使用之參數通常為市場可觀察資訊。

C. 評價模型之產出係預估之概算值，而評價技術可能無法反映本公司持有金融工具及非金融工具之所有攸關因素。因此評價模型之預估值會適當地根據額外之參數予以調整，例如模型風險或流動

性風險等。根據本公司之公允價值評價模型管理政策及相關之控制程序，管理階層相信為允當表達合併資產負債表中金融工具及非金融工具之公允價值，評價調整係屬適當且必要。在評價過程中所使用之價格資訊及參數係經審慎評估，且適當地根據目前市場狀況調整。

D. 本公司將信用風險評價調整納入金融工具及非金融工具公允價值計算考量，以分別反映交易對手信用風險及本公司信用品質。

5. 民國 110 年及 109 年度無第一等級與第二等級間之任何移轉。

6. 下表列示民國 110 年及 109 年度第三等級之變動：

	110年	109年
	權益工具	權益工具
1月1日	\$ 29,623	\$ 25,447
認列於其他綜合損益之利益或損失		
帳列透過其他綜合損益按公允價值衡量之權益工具投資未實現評價損益	(26,593)	4,176
12月31日	\$ 3,030	\$ 29,623

7. 有關屬第三等級公允價值衡量項目所使用評價模型之重大不可觀察輸入值之量化資訊及重大不可觀察輸入值變動之敏感度分析說明如下：

	110年12月31日		重大不可觀察	區間	輸入值與
	公允價值	評價技術	輸入值	(加權平均)	公允價值關係
非衍生權益工具：					
台灣新光國際創業投資股份有限公司	\$ 3,030	市價法	缺乏市場流通性折價	20%	市場流通性折價愈高，公允價值愈低
BRIGHTMAN OPTOELECTRONICS (Cayman)CO., LTD.	-	淨資產價值法	不適用	-	不適用
	109年12月31日		重大不可觀察	區間	輸入值與
	公允價值	評價技術	輸入值	(加權平均)	公允價值關係
非衍生權益工具：					
台灣新光國際創業投資股份有限公司	\$ 3,120	市價法	缺乏市場流通性折價	20%	市場流通性折價愈高，公允價值愈低
BRIGHTMAN OPTOELECTRONICS (Cayman)CO., LTD.	26,503	淨資產價值法	不適用	-	不適用

8. 本公司經審慎評估選擇採用之評價模型及評價參數，惟當使用不同之評價模型或評價參數可能導致評價之結果不同。針對分類為第三等級之金融資產及金融負債，若評價參數變動，則對本期損益或其他綜合損益之影響如下：

			110年12月31日			
			認列於損益		認列於其他綜合損益	
	輸入值	變動	有利變動	不利變動	有利變動	不利變動
金融資產						
權益工具	淨資產價值法	±1%	\$ -	\$ -	\$ -	\$ -
權益工具	缺乏市場流通性折價	±5%	\$ -	\$ -	\$ 185	(\$ 185)
			109年12月31日			
			認列於損益		認列於其他綜合損益	
	輸入值	變動	有利變動	不利變動	有利變動	不利變動
金融資產						
權益工具	淨資產價值法	±1%	\$ -	\$ -	\$ 265	(\$ 265)
權益工具	缺乏市場流通性折價	±5%	-	-	196	(196)
合計			\$ -	\$ -	\$ 461	(\$ 461)

十三、附註揭露事項

有關被投資公司應揭露資訊，其中怡富萬電業有限公司、怡富萬科技(深圳)有限公司、怡富萬電業(東莞)有限公司及凱聯國際有限公司，係依各被投資公司委任之其他會計師簽核之財務報表編製。

(一)重大交易事項相關資訊

1. 資金貸與他人：請詳附表一。
2. 為他人背書保證：請詳附表二。
3. 期末持有有價證券情形（不包含投資子公司、關聯企業及合資控制部分）：請詳附表三。
4. 累積買進或賣出同一有價證券之金額達新台幣三億元或實收資本額百分之二十以上：請詳附表四。
5. 取得不動產之金額達新台幣三億元或實收資本額百分之二十以上：本公司及轉投資公司無此情形。
6. 處分不動產之金額達新台幣三億元或實收資本額百分之二十以上：本公司及轉投資公司無此情形。
7. 與關係人進、銷貨之金額達新台幣一億元或實收資本額百分之二十以上：請詳附表五。
8. 應收關係人款項達新台幣一億元或實收資本額百分之二十以上：請詳附表六。
9. 從事衍生工具交易：請詳附註六(十二)及附註十二(二)。

10. 母公司與子公司及各子公司間之業務關係及重要交易往來情形及金額(個別交易未達\$10,000 以上，不予揭露;另相對之關係人交易不另行揭露): 請詳附表七。

(二) 轉投資事業相關資訊

被投資公司名稱、所在地區等相關資訊(不包含大陸被投資公司): 請詳附表八。

(三) 大陸投資資訊

1. 基本資料: 請詳附表九。

2. 直接或間接經由第三地區事業與轉投資大陸之被投資公司所發生之重大交易事項: 請詳附表十。

(四) 主要股東資訊

主要股東資訊: 請詳附表十一。

十四、營運部門資訊

不適用。

台灣良得電子股份有限公司及子公司

資金貸與他人

民國110年1月1日至12月31日

附表一

單位：新台幣仟元

(除特別註明者外)

編號	貸出資金 之公司	貸與對象	往來項目	是否 為關 係人	本期		實際動支 金額	利率區間	資金貸 與性質	業務 往來金額 (註5)	有短期融通 資金必要之 原因	提列備抵 呆帳金額	擔保品		對個別對象 資金貸與限 額(註1、註2)	資金貸與 總限額 (註1、註2)	備註
					最高金額	期末餘額							名稱	價值			
0	台灣良得電子股份有限公司	怡富萬電業(惠州)有限公司	其他應收關係人款	是	\$ 498,240	\$ 498,240	\$ 498,240	3個月LIBOR 每月計息	業務往來	\$ 2,372,004	-	\$ -	無	-	\$ 1,028,145	\$ 1,028,145	註7
1	怡富萬電業有限公司	怡富萬電業(惠州)有限公司	其他應收關係人款	是	86,830	86,830	78,147	未計息	有短期融通 資金必要者	-	註4	-	無	-	257,036	980,546	註8
2	蘇州豐茂科技有限公司	怡富萬電業(惠州)有限公司	其他應收關係人款	是	99,855	-	-	年息1.11% 按月計息	有短期融通 資金必要者	-	-	-	無	-	126,255	126,255	
3	怡富萬科技(深圳)有限公司	怡富萬電業(惠州)有限公司	其他應收關係人款	是	201,011	83,791	79,449	年息1.11% 按月計息	有短期融通 資金必要者	-	註5	-	無	-	214,882	214,882	註9
4	富林投資股份有限公司	台灣良得電子股份有限公司	其他應收關係人款	是	100,000	100,000	100,000	年息0.13% 按月計息	有短期融通 資金必要者	-	註6	-	無	-	108,242	108,242	註10

註1：本公司對有短期融通資金之必要者之公司，個別貸與金額以不超過本公司淨值之10%為限。對有業務往來資金之必要者之公司，個別貸與金額以不超過雙方間業務往來金額為限。

本公司資金貸與總額除本公司直接及間接持有表決權股份100%之國外公司間，從事資金貸與總額以不超過貸出公司最近期財務報表淨值之外，以不超過本公司淨值的40%為限。

註2：怡富萬電業有限公司、蘇州豐茂科技有限公司及怡富萬科技(深圳)有限公司貸與最終母公司直接及間接持有表決權股份100%之國外公司間，因業務需要而有短期融通資金之必要者，從事個別資金貸與以不超過貸出公司最近期財務報表淨值為限，總額資金貸與以不超過貸出公司最近期財務報表淨值為限。

註3：富林投資股份有限公司對有短期融通資金之必要者之公司，個別貸與金額以不超過本公司淨值之40%為限，總額資金貸與以不超過本公司淨值40%為限。

註4：貸予怡富萬電業(惠州)有限公司之資金，係供其建設廠房使用。

註5：貸予怡富萬電業(惠州)有限公司之資金，係供其營運周轉使用。

註6：貸予台灣良得電子股份有限公司之資金，係供其營運周轉使用。

註7：本公司通過對怡富萬電業(惠州)有限公司之資金貸與額度為USD18,000仟元，期末實際撥付金額為USD18,000仟元。

註8：怡富萬電業有限公司通過對怡富萬電業(惠州)有限公司之資金貸與額度為RMB20,000仟元，期末實際撥付金額為RMB18,000仟元。

註9：怡富萬科技(深圳)有限公司通過對怡富萬電業(惠州)有限公司之資金貸與額度為RMB19,300仟元，期末實際撥付金額為RMB18,300仟元。

註10：富林投資股份有限公司通過對台灣良得電子股份有限公司之資金貸與額度為NTD100,000仟元，期末實際撥付金額為NTD100,000仟元。

台灣良得電子股份有限公司及子公司

為他人背書保證

民國110年1月1日至12月31日

附表二

單位：新台幣仟元

(除特別註明者外)

編號	背書保證者		被背書保證對象		對單一企業		實際動支 金額	以財產擔保 之背書保證 金額	累計背書保證金額 佔最近期財務報表 淨值之比率	背書保證 最高限額 (註1)	屬母公司對 子公司背書 保證	屬子公司對 母公司背書 保證	屬對大陸地 區背書保證	備註
	公司名稱	公司名稱	關係	背書保證限額 (註1)	本期最高 背書保證餘額	期末背書 保證餘額								
1	台灣良得電子股份有限公司	怡富萬電業(惠州)有限公司	本公司之曾孫公司	\$ 771,109	\$ 443,387	\$ 443,387	\$ 346,906	\$ -	17.25%	\$ 1,285,181	是	否	是	註2
2	台灣良得電子股份有限公司	怡富萬電業有限公司	本公司之子公司	771,109	83,040	-	-	-	-	1,285,181	是	否	否	

註1：本公司對子公司背書保證之總額不得逾本公司最近財務報告淨值之50%。對單一企業背書保證限額，每一公司以不超過本公司最近財務報告淨值20%為限；本公司對直接及間接持有表決權股份100%之子公司背書保證，對單一企業以不超過本公司最近期財務報表淨值30%為限。如因業務往來關係所為之背書保證者，以不超過最近一年度與本公司交易之總額為限。

註2：本公司對怡富萬電業(惠州)有限公司之背書保證額度為USD20仟元及RMB102,000仟元，截至110年12月31日止，怡富萬電業(惠州)有限公司實際動用保證額度為USD20仟元及RMB79,777仟元。

台灣良得電子股份有限公司及子公司
 期末持有有價證券情形（不包含投資子公司、關聯企業及合資控制部分）
 民國110年12月31日

附表三

單位：新台幣仟元

(除特別註明者外)

持有之公司	有價證券種類及名稱	與有價證券發行人之關係	帳列科目	期		末		備註
				股數	帳面金額	持股比例	公允價值	
台灣良得電子股份有限公司	股 票—台灣新光國際創業投資股份有限公司	無	透過其他綜合損益按公允價值衡量之金融資產—非流動	960,000	\$ 3,030	12.00%	\$ 3,030	
	—BRIGHTMAN OPTOELECTRONICS (Cayman) CO., LTD.	"	"	886,673	-	12.12%	-	
富林投資股份有限公司	股 票—長榮海運股份有限公司	"	透過損益按公允價值衡量之金融資產—流動	70,000	9,975	0.00%	9,975	
	—陽明海運股份有限公司	"	"	65,000	7,865	0.00%	7,865	
	—大立光電股份有限公司	"	"	6,000	14,790	0.00%	14,790	
	—京鼎精密科技股份有限公司	"	"	55,000	14,025	0.06%	14,025	
	—世芯電子股份有限公司	"	"	8,000	8,160	0.01%	8,160	
	—致伸科技股份有限公司	"	"	40,000	2,268	0.01%	2,268	
	—全訊科技股份有限公司	"	"	120,000	25,560	0.18%	25,560	
	—惠特科技股份有限公司	"	"	56,000	12,264	0.08%	12,264	
	—力晶積成電子製造股份有限公司	"	"	130,000	9,256	0.00%	9,256	
	—互力精密化學股份有限公司	"	透過損益按公允價值衡量之金融資產—非流動	18,826	-	0.16%	-	
	—艾克爾國際科技股份有限公司	"	"	101,615	-	0.02%	-	

台灣良得電子股份有限公司及子公司

累積買進或賣出同一有價證券之金額達新台幣三億元或實收資本額百分之二十以上

民國110年1月1日至12月31日

附表四

單位：新台幣仟元

(除特別註明者外)

買、賣之公司	有價證券種類及名稱	帳列科目	交易對象	關係	期初		買入		賣出			期末		
					股數	金額	股數	金額	股數	售價	帳面成本	處分損益	股數	金額
富林投資股份有限公司	股票－	透過損益按公允價值衡	-	-	1,130,000	\$ 45,991	2,827,000	\$ 268,441	3,887,000	\$ 374,931	\$ 293,784	\$ 81,147	70,000	\$ 9,975
	長榮海運股份有限公司	量之金融資產－流動												
	股票－	"	-	-	1,010,000	29,543	2,780,000	286,440	3,725,000	421,381	294,252	127,129	65,000	7,865
	陽明海運股份有限公司													

台灣良得電子股份有限公司及子公司
與關係人進、銷貨之金額達新台幣一億元或實收資本額百分之二十以上
民國110年1月1日至12月31日

附表五

單位：新台幣仟元
(除特別註明者外)

進(銷)貨之公司	交易對象名稱	關係	交易情形			交易條件與一般交易不同之情形 及原因		應收(付)票據、帳款		備註	
			進(銷)貨	金額	佔總進(銷)貨 之比率	授信期間	單價	授信期間	餘額		佔總應收(付)票 據、帳款之比率
台灣良得電子股份有限公司	怡富萬電業有限公司	本公司之 子公司	進貨	\$ 449,219	16%	依怡富萬電業資 金需求支付	無重大差異	註1	\$ -	-	
怡富萬電業有限公司	台灣良得電子股份有限公司	本公司之 子公司	(銷貨)	(449,219)	-80%	依怡富萬電業 資金需求支付	"	"	-	-	
台灣良得電子股份有限公司	怡富萬電業(惠州)有限公司	本公司之 孫公司	進貨	2,405,485	83%	依怡富萬電業 資金需求支付	"	"	-	-	
怡富萬電業(惠州)有限公司	台灣良得電子股份有限公司	本公司之 孫公司	(銷貨)	(2,405,485)	-56%	依怡富萬電業 資金需求支付	"	"	-	-	
怡富萬電業有限公司	怡富萬電業(惠州)有限公司	母子公司	進貨	118,831	44%	月結130天	"	"	(18,973)	-54%	
怡富萬電業(惠州)有限公司	怡富萬電業有限公司	母子公司	(銷貨)	(118,831)	-3%	月結70天	"	"	18,973	2%	

註1:一般客戶授信期間為月結60~150天；一般供應商之授信期間為月結60~120天。

台灣良得電子股份有限公司及子公司
 應收關係人款項達新台幣一億元或實收資本額百分之二十以上
 民國110年1月1日至12月31日

附表六

單位：新台幣仟元
 (除特別註明者外)

帳列應收款項之公司	交易對象名稱	關係	應收關係人款項餘額	週轉率	逾期應收關係人款項		應收關係人款項期	
					金額	處理方式	後收回金額	提列備抵呆帳金額
台灣良得電子股份有限公司	怡富萬電業(惠州)有限公司	本公司之子公司	\$ 510,426	-	\$ -	不適用	\$ -	\$ -
怡富萬科技(深圳)有限公司	怡富萬電業(惠州)有限公司	聯屬公司	208,092	-	-	不適用	-	-
富林投資股份有限公司	台灣良得電子股份有限公司	本公司之子公司	100,048	-	-	不適用	-	-

台灣良得電子股份有限公司及子公司
 母公司與子公司及各子公司間之業務關係及重要交易往來情形及金額
 民國110年1月1日至12月31日

附表七

單位：新台幣仟元
 (除特別註明者外)

交易往來情形							
編號 (註1)	交易人名稱	交易往來對象	與交易人之關係 (註2)	科目	金額	交易條件	佔合併總營收或總資 產之比率(註3)
0	台灣良得電子股份有限公司	怡富萬電業有限公司	1	進貨	\$ 449,219	註4	9.12%
0	台灣良得電子股份有限公司	怡富萬電業有限公司	1	預付貨款	217,851	註4	3.95%
0	台灣良得電子股份有限公司	良得日本股份有限公司	1	銷貨收入	33,356	月結95日	0.68%
0	台灣良得電子股份有限公司	怡富萬電業(惠州)有限公司	1	進貨	2,405,485	註5	48.83%
0	台灣良得電子股份有限公司	怡富萬電業(惠州)有限公司	1	預付貨款	160,851	註5	2.91%
0	台灣良得電子股份有限公司	怡富萬電業(惠州)有限公司	1	其他應收款	508,998	公司政策辦理	9.22%
0	台灣良得電子股份有限公司	富林投資股份有限公司	1	其他應付款	100,048	公司政策辦理	1.81%
1	怡富萬電業有限公司	怡富萬電業(東莞)有限公司	3	加工費	168,957	月結20-30日	3.43%
1	怡富萬電業有限公司	怡富萬電業(惠州)有限公司	3	應收帳款	82,100	月結40日	1.49%
1	怡富萬電業有限公司	怡富萬電業(惠州)有限公司	3	銷貨收入	83,073	月結40日	1.69%
1	怡富萬電業有限公司	怡富萬電業(惠州)有限公司	3	進貨	118,831	月結40日	2.41%
1	怡富萬電業有限公司	怡富萬電業(惠州)有限公司	3	應付帳款	18,973	月結40日	0.34%
1	怡富萬電業有限公司	怡富萬電業(惠州)有限公司	3	其他應收款	132,380	公司政策辦理	2.40%
2	怡富萬科技(深圳)有限公司	怡富萬電業(惠州)有限公司	3	其他應收款	208,092	公司政策辦理	3.77%

註1：母公司及子公司相互間之業務往來資訊應分別於編號欄註明，編號之填寫方法如下：

- (1). 母公司填0。
- (2). 子公司依公司別由阿拉伯數字1開始依序編號。

註2：與交易人之關係有以下三種，標示種類即可(若係母子公司間或各子公司間之同一筆交易，則無須重複揭露。如：母公司對子公司之交易，若母公司已揭露，則子公司部分無須重複揭露；子公司對子公司之交易，若其一子公司已揭露，則另一子公司無須重複揭露)：

- (1). 母公司對子公司。
- (2). 子公司對母公司。
- (3). 子公司對子公司。

註3：交易往來金額佔合併總營收或總資產比率之計算，若屬資產負債項目者，以期末餘額佔合併總資產之方式計算；若屬損益項目者，以期末累積金額佔合併總營收之方式計算。

註4：其交易價格係由雙方議定，而收款條件係依怡富萬電業有限公司帳列應收/付帳款相互抵銷後，依該公司資金需求而支付。

註5：其交易價格係由雙方議定，而付款條件係依怡富萬電業(惠州)有限公司資金需求而支付。

台灣良得電子股份有限公司及子公司
被投資公司名稱、所在地區等相關資訊（不包含大陸被投資公司）
民國110年1月1日至12月31日

附表八

單位：新台幣仟元
(除特別註明者外)

投資公司名稱	被投資公司名稱	所在地區	主要營業項目	原始投資金額		期末持有			被投資公司本期		本期認列之投資	備註
				本期期末	去年年底	股數	比率	帳面金額	損益	損益		
台灣良得電子股份有限公司	怡富萬電業有限公司	香港	從事電子配線組、訊號連接線、電源線組之生產及銷售	\$ 541,222	\$ 541,222	-	100%	\$ 980,546	(\$ 239,214)	(\$ 238,674)	註1 註2	
台灣良得電子股份有限公司	富林投資股份有限公司	台灣	經營各種投資事業	4,980	54,980	5,000,000	100%	270,606	206,632	206,632	註1	
台灣良得電子股份有限公司	良得國際(SAMOA)有限公司	薩摩亞	經營各種投資事業	366,361	388,351	-	100%	290,621	13,952	13,952	註1	
台灣良得電子股份有限公司	良得日本股份有限公司	日本	從事電子配線組、訊號連接線、電源線組之銷售	2,853	2,853	200	100%	1,803	193	193	註1	
怡富萬電業有限公司	凱聯國際有限公司	香港	不動產租賃	2,133	2,133	-	100%	63,535	9,674	9,674	註1	
良得國際(SAMOA)有限公司	碧耀顧問(SAMOA)有限公司	薩摩亞	塑膠粒之生產及銷售	-	22,282	-	-	-	(17,044)	(3,513)	註1 註3	
良得國際(SAMOA)有限公司	宏益投資(SAMOA)有限公司	薩摩亞	經營各種投資事業	166,080	166,080	-	100%	126,255	2,126	2,126	註1	
良得國際(SAMOA)有限公司	靈巧有限公司	薩摩亞	經營各種投資事業	137,016	137,016	-	45%	164,320	29,095	13,093	註1	

註1：係依該公司經會計師查核之財務報告認列。
註2：本公司認列之投資損益係含順流及逆流交易之沖銷。
註3：110年9月份出售碧耀顧問(SAMOA)有限公司。

台灣良得電子股份有限公司及子公司

大陸投資資訊—基本資料

民國110年1月1日至12月31日

附表九

單位：新台幣仟元

(除特別註明者外)

大陸被投資公司名稱	主要營業項目	實收資本額	投資方式	本期末自台灣匯出累積投資金額	本期匯出或收回投資金額		本期末自台灣匯出累積投資金額	被投資公司本期損益	本公司直接或間接投資之持股比例	本期認列投資損益	期末投資帳面金額	截至本期止已匯回投資收益	備註
					匯出	收回							
蘇州豐茂科技有限公司	生產銷售新型儀表元器件、新型電子元器件、電力電子元器件及相關產品	\$ 190,992	透過轉投資第三地區現有公司再投資大陸子公司	\$ 166,080	\$ -	\$ -	\$ 166,080	\$ 2,126	100%	\$ 2,126	\$ 126,255	-	註1 註6 註11
怡富萬科技(深圳)有限公司	生產經營電源線、電線、電子線以及從事電源線、電線、電子線相關產品的設計與開發	174,384	透過轉投資第三地區現有公司再投資大陸子公司	119,024	-	-	119,024	2,501	100%	2,499	214,882	-	註2 註8 註11
怡富萬電業(東莞)有限公司	生產銷售電線、電纜、塑膠配件及電子配件	83,040	透過轉投資第三地區現有公司再投資大陸子公司	-	-	-	(13,154)	(13,154)	100%	(13,154)	79,525	-	註2 註9 註11 註13
怡富萬電業(惠州)有限公司	生產銷售電線、電纜、塑膠配件及電子配件	629,518	透過轉投資第三地區現有公司再投資大陸子公司	288,710	-	-	288,710	(233,693)	100%	(233,151)	380,573	-	註2 註10 註11
怡富萬發展(惠州)有限公司	經營各種企業管理服務	217,075	透過轉投資第三地區現有公司再投資大陸子公司	-	-	-	(3,860)	(3,860)	100%	(3,860)	204,223	-	註2 註11 註16
蘇州泰鋒科技有限公司	通訊資訊週邊產品製造及銷售	304,480	透過轉投資第三地區現有公司再投資大陸子公司	137,016	-	-	137,016	29,095	45%	13,093	164,320	-	註3 註12
揚州百德光電有限公司	從事顯示屏材料、電子專用材料的開發、生產	617,305	透過轉投資第三地區現有公司再投資大陸子公司	55,360	-	-	55,360	(13,859)	12.12%	-	-	-	註4
利丰制粒(深圳)有限公司	塑膠粒製造業務	38,207	透過轉投資第三地區現有公司再投資大陸子公司	-	-	-	-	8,939	22.35%	1,998	-	-	註5 註12 註14

大陸被投資公司名稱	主要營業項目	實收資本額	投資方式	本期期初自台灣匯出累積投資金額	本期匯出或收回投資金額		本期期末自台灣匯出累積投資金額	被投資公司本期損益	本公司直接或間接投資之持股比例	本期認列投資損益	期末投資帳面金額	截至本期止已匯回投資收益	備註
					匯出	收回							
深圳碩豐塑膠五金有限公司	生產經營插頭內模、塑膠五金製品	19,376	透過轉投資第三地區現有公司再投資大陸子公司	3,023	-	-	3,023	(38,757)	13.41%	(5,197)	-	-	註5 註12
公司名稱	本期期末累計自台灣匯出赴大陸地區投資金額	經濟部投審會核准投資金額(註7)	依經濟部投審會規定赴大陸地區投資限額(註15)										
台灣良得電子股份有限公司	\$ 825,895	\$ 1,560,321	\$ -										

註1：係透過第三地區間接持股100%之子公司-良得國際有限公司，由其子公司宏益投資有限公司再轉投資。

註2：係透過第三地區直接持股100%之子公司-怡富萬電業有限公司轉投資。

註3：係透過第三地區間接持股45%之被投資公司-靈巧有限公司轉投資。

註4：係透過第三地區間接持股12.12%之被投資公司-BRIGHTMAN OPTOELECTRONICS(Cayman)CO., LTD. 轉投資，帳列科目為透過其他綜合損益按公允價值衡量之金融資產。今年因經營不善停產歇業致多起債務無力清償，已取得法院破產裁定、清算程序進行中。

註5：係透過第三地區間接持股22.35%之被投資公司-碧耀顧問有限公司轉投資，於今年9月份出售。

註6：其中USD6,000仟元為貨幣出資額，USD900仟元為未分配利潤轉增資本額，此案業經投審會98年11月2日經審二字第09800398510號函核准。

註7：係包含蘇州豐茂科技有限公司未分配利潤轉增資本額USD900仟元、碧耀顧問(SAMOA)有限公司自有資金投入USD313仟元、怡富萬科技(深圳)有限公司未分配利潤轉投資怡富萬電業(惠州)有限公司資本額USD4,643仟元。

註8：實收資本額，其中USD2,000仟元，係由怡富萬電業有限公司以自有資金投入，此案業經投審會101年11月1日經審二字第10100445330號函核准。

註9：實收資本額，其中USD3,000仟元，係由怡富萬電業有限公司以自有資金投入，此案業經投審會100年06月28日經審二字第10000280750號函核准。

註10：實收資本額，其中RMB98,500仟元，係由怡富萬電業有限公司以自有資金投入，此案業經投審會分別103年6月6日經審二字第10300121460號函及104年9月24日經審二字第10400236950號函、104年12月28日經審二字第10400330760號函、106年9月6日經審二字第10600201420號函、106年10月16日經審二字第10600243300號函核准。

註11：係依該公司經會計師查核之財務報告認列。

註12：係依該公司自編未經會計師查核財務報告認列。

註13：本公司於民國88年及87年透過轉投資事業怡富萬電業有限公司，於大陸廣東省深圳市及東莞市承租工廠，以來料加工方式投資營運，該來料加工廠並未具法人主體，係隸屬於怡富萬電業有限公司之生產工廠，主要營業項目為從事電子配線組、訊號連接線、電源線組之生產及銷售，惟該來料加工廠已分別於民國102年及100年轉型為具法人主體之獨資企業。累計匯出之投資金額計\$53,231。

註14：本公司於民國91年透過轉投資事業良得國際(SAMOA)有限公司之被投資公司碧耀顧問(SAMOA)有限公司，於大陸廣東省深圳承租工廠，以來料加工方式投資營運，該來料加工廠並未具法人主體，係隸屬於碧耀顧問(SAMOA)有限公司之生產工廠，主要營業項目為從事塑料粒之生產及銷售。惟該來料加工廠已於民國101年轉型為具法人主體之獨資企業。累計匯出之投資金額計\$3,451。

註15：依據民國97年8月29日新修訂「在大陸地區從事投資或技術合作審查原則」規定，因本公司取得經濟部工業局核發符合營運總部營運範圍之證明文件，故無須設算投資限額。

註16：投審會於110年4月12日經審二字第11000081680號函核准以怡富萬電業(惠州)有限公司分割設立怡富萬惠州(發展)有限公司，於110年7月13日完成驗資程序。

台灣良得電子股份有限公司及子公司

大陸投資資訊—直接或間接經由第三地區事業與轉投資大陸之被投資公司所發生之重大交易事項

民國110年1月1日至12月31日

附表十

單位：新台幣仟元

(除特別註明者外)

大陸被投資公司名稱	銷(進)貨		財產交易		應收(付)帳款		票據背書保證或 提供擔保品		資金融通				其他
	金額	%	金額	%	餘額	%	期末餘額	目的	最高餘額	期末餘額	利率區間	當期利息	
怡富萬電業(惠州)有限公司	(\$ 2,405,485)	84%	\$ -	-	\$ -	-	\$ 443,387	營運資金需求	\$ 498,240	\$ 498,240	3個月LIBOR每月計息	\$ 824	
怡富萬電業(惠州)有限公司	-	-	-	-	-	-	-	-	201,011	79,449	年息1.11%按月計息	2,273	註

註1：係透過第三地區直接持股100%之子公司-怡富萬電業有限公司再投資大陸子公司-怡富萬科技(深圳)有限公司交易。

台灣良得電子股份有限公司及子公司

主要股東資訊

民國110年12月31日

附表十一

主要股東名稱	股份	
	持有股數	持股比例
良維科技股份有限公司	43,870,798	30.90%

附表十一

台灣良得電子股份有限公司
現金及約當現金
民國 110 年 12 月 31 日

明細表一

單位：新台幣仟元

項	目	摘	要	金	額	備註
庫存現金				\$	40	
活期及支票存款	—新台幣				10,040	
	—美金存款	USD	1,913仟元，折合率27.68		52,941	
	—港幣存款	HKD	5仟元，折合率3.549		19	
	—日幣存款	JPY	141仟元，折合率0.2405		34	
	—人民幣存款	RMB	2仟元，折合率4.3415		10	
	—歐元存款	EUR	9仟元，折合率31.32		291	
				\$	<u>63,375</u>	

台灣良得電子股份有限公司
應收帳款
民國 110 年 12 月 31 日

明細表二

單位：新台幣仟元

客 戶 名 稱	摘 要	金 額	備 註
非關係人			
L. O TECHNOLOGY CORP.		\$ 474,615	
H. P. INTL. PTE. LTD.		281,401	
SIN LINE TEK ELECTRONIC CO. SDN .BHD.		60,267	
其他		<u>236,225</u>	每一零星客戶餘額均
		1,052,508	未超過本科目金額5%
減：備抵呆帳		(<u>104</u>)	
		<u>\$1,052,404</u>	

台灣良得電子股份有限公司
採權益法之長期股權投資
民國110年1月1日至110年12月31日

明細表三

單位：新台幣仟元

名 稱	期 初 餘 額		本期增加(註1)		本期減少(註2)		期 末 餘 額			市價或股權淨值		評 價 基 礎	提供擔保 或質押情形
	股 數	金 額	股 數	金 額	股 數	金 額	股 數	持 股 比 例	金 額	單 價 (元)	總 價		
怡富萬電業有限公司	-	\$1,228,349	-	\$ -	\$ -	(\$ 247,803)	-	100.00%	\$ 980,546	\$ -	\$ 974,620	權益法	無
富林投資股份有限公司 良得國際(SAMOA) 有限公司	10,000,000	159,974	-	206,632	5,000,000	(96,000)	5,000,000	100.00%	270,606	-	270,606	權益法	無
良得日本股份有限公司	-	301,448	-	11,163	-	(21,990)	-	100.00%	290,621	-	290,621	權益法	無
	200	<u>1,862</u>	-	<u>-</u>	-	(<u>59</u>)	200	100.00%	<u>1,803</u>	-	<u>1,803</u>	權益法	無
		<u>\$1,691,633</u>		<u>\$ 217,795</u>		(<u>\$ 365,852</u>)			<u>\$1,543,576</u>		<u>\$1,537,650</u>		

註1：係認列投資收益等。

註2：包含該公司現金減資、認列投資損失、累積換算調整數等。

台灣良得電子股份有限公司

營業收入

民國 110 年 1 月 1 日至 110 年 12 月 31 日

明細表四

單位：新台幣仟元

項 目	數 量	金 額
資訊週邊產品訊號聯結線	57,077 KPS	\$ 1,386,479
電腦系統電源傳輸線組	60,692 KPS	1,237,293
電器類電源傳輸線組	32,754 KPS	518,194
其 他	58 KPS	<u>2,806</u>
銷貨收入總額		3,144,772
減：銷貨退回及折讓		(<u>2,309</u>)
營業收入淨額		<u>\$ 3,142,463</u>

台灣良得電子股份有限公司
營業成本
民國 110 年 1 月 1 日至 110 年 12 月 31 日

明細表五

單位：新台幣仟元

<u>項</u>	<u>目</u>	<u>金</u>	<u>額</u>
期初商品		\$	154,711
加：本期進貨			2,860,815
減：期末商品		(140,069)
出售商品成本			2,875,457
呆滯及跌價損失			4,554
營業成本		\$	<u>2,880,011</u>

台灣良得電子股份有限公司
 本期發生之員工福利、折舊、折耗及攤銷費用功能別彙總表
 民國 110 年 1 月 1 日至 110 年 12 月 31 日

明細表六

單位：新台幣仟元

性質別	功能別	110年度	109年度
		皆屬於營業費用	皆屬於營業費用
員工福利費用(註1)	\$	74,988	\$ 74,742
薪資費用		60,720	61,162
董事酬金		3,631	3,102
勞健保費用		4,508	4,214
退休金費用		2,318	2,147
其他員工福利費用		3,811	4,117
折舊費用(註2)	\$	2,248	\$ 1,749
攤銷費用	\$	23	\$ 40

註1：

1. 本年度及前一年度之員工人數分別為56人及59人，其中未兼任員工之董事人數分別為7人及7人。
2. 股票已在證券交易所上市或於證券櫃檯買賣中心上櫃買賣之公司，應增加揭露以下資訊：
 - (1) 本年度平均員工福利費用\$1,456元(『本年度員工福利費用合計數-董事酬金合計數』/『本年度員工人數-未兼任員工之董事人數』)。
前一年度平均員工福利費用\$1,378元(『前一年度員工福利費用合計數-董事酬金合計數』/『前一年度員工人數-未兼任員工之董事人數』)。
 - (2) 本年度平均員工薪資費用\$1,239元(本年度薪資費用合計數/『本年度員工人數-未兼任員工之董事人數』)。
前一年度平均員工薪資費用\$1,176元(前一年度薪資費用合計數/『前一年度員工人數-未兼任員工之董事人數』)。
 - (3) 平均員工薪資費用調整變動情形5.36%(『本年度平均員工薪資費用-前一年度平均員工薪資費用』/前一年度平均員工薪資費用)。
 - (4) 前一年度監察人酬金\$757元。(本公司於民國109年6月18日成立審計委員會，故本年度無監察人酬金)
 - (5) 本公司給付酬金之政策，主要依據本公司人事規章有關辦法及薪酬委員會規程執行。董事酬勞與員工酬勞主要依據章程規定提撥比例(請詳附註六(二十四)說明)，經提薪資報酬委員會決議通過，並交董事會核准後再報告股東會。董事及經理人酬勞係依參考同業水準，並考量個人表現、本公司經營績效；員工酬勞除檢視同業水準並考量本公司整體營運績效與獲利、個人考績檢討。

註2：民國110年及109年度之金額，不包含投資性不動產之折舊金額分別為\$1,593及\$1,650(帳列「7592 其他損失-其他」)。

社團法人台北市會計師公會會員印鑑證明書

會員姓名：
 (1)李秀玲
 (2)徐明釗

北市財證字第

1110110 號

事務所名稱：資誠聯合會計師事務所

事務所地址：台北市信義區基隆路1段333號27樓

事務所電話：(02)2729-6666


事務所統一編號：03932533

會員證書字號：
 (1)北市會證字第 2228 號
 (2)北市會證字第 3944 號

委託人統一編號：04877657

印鑑證明書用途：辦理台灣良得電子股份有限公司


110 年度（自民國 110 年 1 月 1 日至 110 年 12 月 31 日）財務報表之查核簽證

簽名式 (一)	李秀玲	存會印鑑 (一)	
簽名式 (二)	徐明釗	存會印鑑 (二)	

理事長：



核對人：



中華民國 111 年 1 月 6 日

裝訂線

上
下
頁
言
字
本
套
號