

股票代碼：2478

大毅科技股份有限公司  
TA-I TECHNOLOGY CO., LTD

簡式公開說明書  
(申報發行員工認股權憑證之稿本)

- 一、公司名稱：大毅科技股份有限公司
- 二、本公開說明書編印目的：發行一百年度員工認股權憑證。
  - (一)發行單位總數：5,000,000單位。
  - (二)每單位認股權憑證得認購之股數為1股，因認股權行使而需發行之普通股新股總數為5,000,000股。
  - (三)認股條件：請參閱公開說明書第30~33頁。
  - (四)履約方式：由本公司以發行新股方式交付。
- 三、本次資金運用計畫之用途及預計可能產生效益：不適用。
- 四、本次發行之相關費用
  - (一)承銷費用：不適用。
  - (二)其他費用：新台幣 8 萬元。
- 五、有價證券之生效，不得藉以作為證實申報事項或保證證券價值之宣傳。
- 六、本公開說明書之內容如有虛偽或隱匿之情事者，應由發行人及其負責人與其他曾在公開說明書上簽名或蓋章者依法負責。
- 七、投資人應詳閱本公開說明書之內容，並應注意本公司之風險事項(請參閱本公開說明書第4-6頁)。
- 八、查詢本公開說明書之網址： 公開資訊觀測站  
<http://newmops.tse.com.tw>

大毅科技股份有限公司 編製  
中華民國一百年五月九日 刊印  
股票代碼：2478

一、本次發行前實收資本之來源

實收資本額之來源	金額(新台幣仟元)	佔實收資本額之比率(%)
設立資本	37,500,000	1.74
現金增資	270,000,000	12.55
盈餘轉增資	1,707,397,560	79.36
資本公積轉增資	13,600,000	0.63
員工紅利轉增資	162,660,430	7.56
庫藏股減資	(114,180,000)	-5.30
認股權憑證轉換股	74,490,000	3.46
實收資本額	2,151,467,990	100.00

二、公開說明書之分送計畫

陳列處所：依規定函送有關單位。

分送方式：依行政院金融監督管理委員會證券期貨局規定之方式辦理。

索取方法：洽公開資訊觀測站 (<http://newmops.tse.com.tw>) 查詢。

三、證券承銷商之名稱、地址、網址及電話：不適用。

四、公司債保證機構之名稱、地址、網址及電話：不適用。

五、公司債受託機構之名稱、地址、網址及電話：不適用。

六、股票或公司債簽證機構之名稱、地址、網址及電話：不適用。

七、辦理股票過戶機構之名稱、地址、網址及電話

名稱：統一綜合證券股份有限公司 股務代理部

地址：台北市松山區東興路8號B1樓

網址：<http://www.pscmet.com.tw>

電話：(02)2747-8266

八、信用評等機構之名稱、地址、網址及電話：不適用。

九、公司債簽證會計師及律師姓名、事務所名稱、地址、網址及電話：不適用。

十、最近年度財務報告簽證會計師姓名、事務所名稱、地址、網址及電話

簽證會計師姓名：楊建國、張庭銘會計師

事務所名稱：致遠聯合會計師事務所 地址：新竹市公道五路2段417號6樓

網址：<http://www.diwan.com.tw> 電話：(03)572-7668

十一、複核律師姓名、事務所名稱、地址、網址及電話：不適用。

十二、本公司發言人、代理發言人姓名、職稱、聯絡電話及電子郵件信箱

發言人/職稱：劉俐紋/副總經理

聯絡電話：(03)324-6169

電子郵件信箱：[annie.liu@tai.com.tw](mailto:annie.liu@tai.com.tw)

代理發言人/職稱：白旭屏/總經理室特助

聯絡電話：(03)324-6169

電子郵件信箱：<http://www.tai.com.tw>

十三、本公司網址：<http://www.tai.com.tw>

## 大毅科技股份有限公司公開說明書摘要

實收資本額：2,151,467,990 元		公司地址：桃園縣蘆竹鄉南山路2段470巷26號		電話：03-324-6169	
設立日期：78年12月28日			網址：http://www.tai.com.tw		
上市日期：90年9月17日		上櫃日期：		公開發行日期：86年6月13日	
管理股票日期：		負責人：董事長：江財寶 總經理：江財寶			
發言人：劉俐姮 副總經理		代理發言人：白旭屏 總經理室特助			
股票過戶機構：統一綜合證券(股)公司		電話：02-27478266		網址：www.pscnet.com.tw	
地址：台北市松山區東興路8號B1樓					
股票承銷機構：不適用					
最近年度簽證會計師：揚建國、張庭銘會計師		電話：03-572-7668		網址：www.diwan.com.tw	
地址：新竹市公道五路2段417號6樓					
複核律師：不適用					
信用評等機構：不適用					
最近一次經信用評等日期：不適用					
董事選任日期：98年06月，任期：3年			監察人選任日期：98年6月，任期：3年		
全體董事持股比例：14.14% (100年3月29日)			全體監察人持股比率：3.84% (100年3月29日)		
董事、監察人及持股超過10%股東及其持股比例：(100年3月29日)					
職稱	姓名	持股比例	職稱	姓名	持股比例
董事長	江財寶	3.58%	董事	劉俐姮	1.75%
董事	王金榮	4.35%	董事	張財殷	0.02%
董事	林泰山	2.53%	董事	許晏蓉	0.04%
董事	林秋松	1.87%	監察人	燦天投資(股)公司 代表人 胡宗賢	3.61%
			監察人	吳秉澤	0.17%
			監察人	陳宗賢	0.06%
工廠地址：桃園縣蘆竹鄉南山路2段470巷26號			電話：03-324-6169		
主要產品：厚膜晶片電阻、厚膜晶片排阻、厚膜電阻網路、厚膜積體電路、表面粘著裝配等電子零組件之製造、加工、買賣及進出口貿易等業務。代理國內外有關廠商產品之報價投標及經銷買賣等業務。				參閱本文之頁次	
市場結構：內銷 16% 外銷 85%				第 20 頁	
風 險 事 項	請參閱本公司公開說明書第4-6頁			參閱本文之頁次	
				第 4-6 頁	
去 ( 9 9 ) 年 度	營業收入：2,494,107 千元 買賣業：- 加工業：- 製造業：2,494,107 千元 稅前純益：595,315 千元 每股盈餘：2.55 元(稅後)			第 38 頁	
本次募集發行有價證券種類及金額	發行人認股權憑證伍佰萬單位，每一單位認股權憑證得認購本公司普通股壹股，因員工認股權行使而需發行之普通股新股總數為伍佰萬股。				
發 行 條 件	請參閱公開說明書封面				
募集資金用途及預計產生效益概述			不適用		
本次公開說明書刊印日期：100年5月9日			刊印目的：發行100年員工認股權憑證用		
其他重要事項之扼要說明及參閱本文之頁次：請參閱目錄					

大毅科技股份有限公司  
公開說明書目錄

頁次	
壹、公司概況.....	1
一、公司簡介.....	1
(一)設立日期.....	1
(二)總公司、分公司及工廠之地址及電話.....	1
(三)公司沿革.....	1
二、風險事項.....	4
(一)風險因素.....	5
(二)訴訟或非訟事件.....	6
(三)公司董事、監察人、經理人及持股比例超過百分之十之大股東最近二年度及截至公開說明書刊印日止，如有發生財務週轉困難或喪失債信情事，應列明其對公司財務狀況之影響.....	6
(四)其他重要事項.....	6
三、公司組織應記載事項.....	7
(一)關係企業組織圖.....	7
(二)董事、監察人、總經理、副總經理、協理、各部門及分支機構主管資料.....	8
四、資本及股份.....	11
(一)股本形成經過.....	11
(二)最近股權分散情形.....	12
(三)最近二年度每股市價、淨值、盈餘、股利及相關資料.....	13
(四)員工分紅及董事、監察人酬勞.....	13
貳、營運概況.....	15
一、公司之經營.....	15
(一)業務內容.....	15
(二)產業概況.....	16
(三)技術及研發概況.....	18
二、市場及產銷概況.....	20
(一)市場分析.....	20
(二)主要產品之重要用途及產製過程.....	23
三、轉投資事業.....	27
(一)轉投資事業概況.....	27
(二)最近二年度及截至公開說明書刊印日止，子公司持有或處分本公司股票情形及其設定質權之情形.....	28
四、重要契約.....	28
參、發行計畫及執行情形.....	29
一、本次發行員工認股權憑證計畫應記載事項.....	29
二、本次受讓他公司股份發行新股應記載事項.....	29
三、本次併購發行新股應記載事項.....	29
肆、財務概況.....	34

一、最近五年度簡明財務資料應記載事項.....	34
(一)財務分析.....	34
二、財務報表應記載事項.....	37
(一)發行人申報募集發行有價證券時之最近二年度財務報表及會計師查核報告。 發行人申報募集發行有價證券時已逾年度開始八個月者，應加列申報年度上半年之 財務報表.....	37
(二)最近年度經會計師查核簽證之母子公司合併財務報表.....	37
(三)發行人申報募集發行有價證券後，截至公開說明書刊印日前，如有最近期經會 計師查核簽證之財務報表.....	37
三、財務概況其他重要事項.....	37
(一)最近二年度及截至公開說明書刊印日止，有發生公司法第一百八十五條情事 者.....	37
四、財務狀況及經營結果之檢討分析.....	37
(一)財務狀況.....	37
(二)經營結果.....	38
(三)現金流量.....	38
(四)最近年度重大資本支出對財務業務之影響.....	39
(五)最近年度轉投資政策、其獲利或虧損之主要原因、改善計畫及未來一年投資計 畫.....	39
(六)其他重要事項.....	39
伍、特別記載事項.....	40
一、內部控制制度執行狀況.....	40
二、委託經金管會核准或認可之信用評等機構進行評等者，應揭露該信用評等機構 所出具之評等報告.....	40
三、證券承銷商評估總結意 見.....	40
四、律師法律意見書.....	40
五、由發行人填寫並經會計師複核之案件檢查表彙總意見.....	40
六、本次募集與發行有價證券於申報生效時經金管會通知應補充揭露之事項..	40
七、最近年度及截至公開說明書刊印日止董事或監察人對董事會通過重要決議有不 同意見且有紀錄或書面聲明者，其主要內容.....	40
八、上市上櫃公司就公司治理運作情形應記載事項.....	41

## 壹、公司概況

### 一、公司簡介

#### (一)設立日期

民國七十八年十二月二十八日

#### (二)總公司、分公司及工廠之地址及電話

總公司地址：桃園縣蘆竹鄉南山路二段 470 巷 26 號

(本公司無設立分公司)

工廠地址：桃園縣蘆竹鄉南山路二段 470 巷 26 號

電話：(03)324-6169

#### (三)公司沿革：

- 1989 年 12 月 為響應政府獎勵策略性工業五年免稅政策，成立大毅科技專業製造晶片電阻，資本額 3,750 萬。
- 1990 年 08 月 開始生產排列電阻。
- 1993 年 09 月 榮獲 DNVI ISO-9002 品質系統認證。
- 1994 年 04 月 遷入新廠現址，資本額增資至 5,200 萬。
- 1994 年 09 月 率先生產晶片排阻。
- 1995 年 09 月 廠房擴建至六樓，資本額增至 10,920 萬。
- 1996 年 10 月 榮獲 UL I. E. C. Q 工廠認證。
- 1996 年 12 月 以未分配盈餘轉增資 54,600 仟元，資本額增資至 16,380 萬。
- 1997 年 06 月 增資發行新股暨補辦公開發行，資本額增資至 26,982 萬。  
新產品「高壓電阻」量產上市。
- 1998 年 02 月 現金增資 49,000 仟元，用於購置自動化設備、充實營運資金及轉投資，資本額增資至 31,882 萬。
- 1998 年 09 月 召開股東臨時會，變更原有董事席次五席為三席、監察人席次二席為三席，並改選董事及監察人。
- 1999 年 07 月 盈餘轉增資 35,680 仟元，用於購置自動化設備，資本額增資至 35,450 萬元。
- 1999 年 09 月 股票上櫃掛牌買賣並辦理現金增資 80,000 仟元，用於購置自動化設備、充實營運資金，資本額增資至 43,450 萬元。
- 1999 年 10 月 召開股東臨時會，補選董事席次二名。
- 2000 年 02 月 經投審會核准透過大毅控股(薩摩亞)(股)公司轉投資大陸蘇州-成立大毅科技(蘇州)電子有限公司以生產晶片電阻器。
- 2000 年 03 月 召開股東會，通過股東紅利轉增資 86,900 仟元及員工紅利轉增資 4,600 仟元，資本額增資至 52,600 萬元。
- 2000 年 04 月 現金增資 100,000 仟元，用於購買土地、興建廠房及購置自動化設備，資本額增資至 62,600 萬元。
- 2000 年 12 月 通過 QS 9000 品質認證標準。

- 2001年05月 召開股東會，通過股東紅利轉增資 281,700 仟元及員工紅利轉增資 28,960 仟元，資本額增資至 93,666 萬元。
- 2001年06月 符合重要科技事業範圍，經核准享有五年免徵營利事業所得稅。
- 2001年09月 台灣證券交易所核准上櫃轉上市掛牌買賣。
- 2002年02月 新廠完工落成正式遷入。
- 2002年05月 召開股東會，通過股東紅利轉增資 187,332 仟元及員工紅利轉增資 14,008 仟元，資本額增資至 113,800 萬元。另補選董事一席。
- 2002年07月 經投審會核准透過大毅國際(BVI)有限公司轉投資大陸東莞-成立大毅科技電子(東莞)有限公司以生產晶片電阻器。
- 2002年08月 率先同業全面導入無鉛製程以符合環保法令要求；並通過 sony 環境品質保證體制評鑑。
- 2002年12月 低溫製程全面導入。
- 2003年01月 超低阻抗電阻試作完成。
- 2003年05月 股東會決議通過以未分配盈餘轉增資 124,000,000 元，資本額增資至 126,200 萬；另再補選獨立董事一席。
- 2003年06月 完成試作 0201 晶片電阻。
- 2003年09月 黃光室-週邊、生產之研發設備完成。
- 2003年10月 通過 BVQI ISO-14001 的認證；另符合新興重要策略性產業的範圍，經國稅局核准享有五年免徵營利事業所得稅。  
發表新產品高功率插件式電流感測微電阻，為國內首見新產品，一體成型非銲接式結構可提升電阻值精確度。
- 2003年11月 提出申請符合「製造業及其相關技術服務業新增五年免徵營利事業所得稅」之規定。
- 2004年01月 發表新產品高功率封裝晶片金屬微電阻，此項產品引用高科技黃光製程及半導體封裝技術，並使用通過 UL-94V0 耐燃性試驗材料。

- 2004年03月 成功研發出0603薄膜晶片保險絲並通過UL認證，並規劃量產上市。
- 2004年04月 經投審會核准擬再增加轉投資大毅蘇州廠美金990萬。
- 2004年06月 股東會決議通過以未分配盈餘轉增資118,000千元，資本額增資至13.8億元；另再補選獨立董事一席。
- 2005年02月 經投審會核准擬再增加轉投資大毅東莞廠美金430萬；另經經濟部工業局核准取得符合新興重要策略性產業享有五年免徵營利事業所得稅。
- 2005年06月 經董事會決議擬再增加轉投資大毅蘇州廠美金1,200萬。
- 2005年10月 買回註銷庫藏股2,000千股，變更後實收資本額為13.6億元。
- 2005年10月 股東會決議通過以未分配盈餘及資本公積轉增資93,000千元，資本額增資至14.53億元。
- 2005年10月 發表0402晶片保險絲、NTC熱敏電阻、抗流線圈、薄膜高頻元件等新產品。
- 2005年10月 取得經濟部工業局製造業及其相關技術服務業新增五年免徵營利事業所得稅之完成證明核准函。
- 2005年11月 為符合國際品質系統文件之需求及演進及國際汽車產業特殊要求，本公司積極推動TS-16949以過程為基礎的品質管理系統。
- 2005年12月 買回註銷庫藏股3,000千股，變更後實收資本額為14.23億元。  
公司通過職業安全衛生管理系統OHSAS 18001:1999認證。
- 2006年4月 通過UL汽車業品質系統TS-16949認證，正式跨入國際汽車產業。
- 2006年6月 股東會決議通過以未分配盈餘轉增資157,000千元，資本額增至15.8億。
- 2006年8月 NTC熱敏電阻產品正式移轉量產。
- 2007年8月 股東會決議通過以未分配盈餘轉增資220,000千元，資本額增至18億。
- 2007年9月 轉投資取得大益電子廠(馬)股份有限公司49%股權。
- 2007年12月 買回註銷庫藏股1,418千股，變更後實收資本額為17.8582億元。
- 2008年3月 符合新興重要策略性產業的範圍，取得經國稅局核准享有五年免徵營利事業所得稅之核准函。
- 2008年2月 買回註銷庫藏股3,000千股，變更後實收資本額為17.5582億元。
- 2008年6月 股東會決議通過以未分配盈餘轉增資142,180千元，資本額增至18.98億。
- 2008年7月 通過有害物質製程管理(HSPM)UL IECQ QC080000:2002認證。
- 2008年9月 發表MSA、UMSA靜電防護元件及RBL金屬膜晶片微歐姆電阻。
- 2008年11月 買回註銷庫藏股2,000千股，變更後實收資本額為18.78億元。
- 2009年6月 股東會決議通過以未分配盈餘轉增資80,310千元，資本額增至19.58億。
- 2009年11月 符合行政院所發佈「製造業及其相關技術服務業新增適用五年免徵

- 營利事業所得稅獎勵辦法」，已取得經濟部工業局核准函。
- 2009年12月 靜電抑制元件ESD符合國際規範IEC61000。
- 2010年1月 推出高功率LED陶瓷散熱基板，並發表其製程技術再升級，加速產品生產效率。
- 2010年4月 符合「企業營運總部租稅獎勵實施辦法」，並取得經濟部工業局核發之企業營運總部營運範圍證明函。
- 2010年4月 員工認股權憑證轉換新股43,860仟元，變更後資本額增至20.02億。
- 2010年6月 股東會決議通過以未分配盈餘轉增資118,669仟元，資本額增至21.27億。
- 2011年2月 發表RBL最新規格。
- 2011年3月 發表低成本之高功率LED封裝技術。
- 2011年3月 員工認股權憑證轉換新股24,490仟元，變更後資本額增至21.51億。

## 二、風險事項應記載事項

### (一)風險因素

#### 1. 利率、匯率變動、通貨膨脹情形對公司損益之影響及未來因應措施：

本公司於本期認列115,376千元之匯兌損失，主要係因匯率巨幅波動未及時有效避險所致；另由於金融機構之存款利率平均約1~2%，本公司為有效使營運資金運用最大化，除轉作定存、外幣外，另考量安全性風險前提下，投資於報酬率相對較高的金融商品：如債券型基金、上市(櫃)股票等。

因應措施：為避免匯率波動對公司應收、應付之外幣金額上的匯兌影響，公司也適時承作其他衍生性商品以規避市場風險。另為規避系統風險導致獲利稀釋，目前採取方式為：由研判每日匯率走勢變化、瞭解影響整體經濟存在因素、並採多樣化金融商品操作及專業人員評估判斷，期有效運用財務槓桿創造資產利潤最大化。

#### 2. 從事高風險、高槓桿投資、資金貸與他人、背書保證及衍生性商品交易之政策、獲利或虧損之主要原因及未來因應措施：

本公司向以穩健保本為原則，為從事外匯衍生性商品(選擇權、遠匯)以避險外，除關係人間營運週轉外，並未從事高風險、高槓桿投資、或背書保證等情事。

#### 3. 未來研發計畫及預計投入之研發費用：

本公司投入之研發費用約佔營收2~5%，經不斷努力下已陸續發表新產品成果如：電

流感測元件、晶片保險絲等產品已相繼取得客戶認證並交貨，加上競爭者多屬日系廠商，然而憑藉著公司既有的優良生產技術，在產品成本上更具競爭優勢。此外，為維持業界之領導地位，以擴展保護元件的生產及技術領域，公司仍將不斷投入研發及改良，預計 2011 年度再投入之研發費用約 60,000 仟元間，而主要開發新產品如下：LED 陶瓷散熱基板、微型電阻 01005、功率型晶片負溫度係數熱敏電阻。

4. 國內外重要政策及法律變動對公司財務業務之影響及因應措施：

本公司銷售客戶多屬國內外知名及上市櫃公司為主，其重要政策及法律變動較易掌握穩定，預期未來亦不致於受國內外重要政策及法律變動的影響。

5. 科技改變及產業變化對公司財務業務之影響及因應措施：

由於電腦發展趨勢越來越成熟，由傳統標準化的電子逐漸轉換為個人需求化、差異化等配備，然此現象並不會產生需求上的減少，另近來呈現高度成長的消費性電子產業卻是公司另一爆發性成長的開始，加上自動化製程成熟的能力及研發量產上市進度而言，足以因應潛存在外科技及產業的迅速變化所帶來的影響。

6. 企業形象改變對企業危機管理之影響及因應措施：

本公司多年來深獲供應商及客戶的肯定，亦多次取得最佳供應廠商的模範獎，致力於維持既有良好的企業形象，並嚴格落實法令規定；若遭有蓄意毀謗、重傷等情事，將有專案處理小組擬定對策因應。

7. 進行併購之預期效益及可能風險：不適用。

8. 擴充廠房之預期效益及可能風險：

消費性電子產業持續蓬勃發展，為因應市場對被動元件之需求，本年度興建廠房擴充產線，期以量產新產品，為本公司創造更大的利潤，提升市場競爭力。

9. 進貨或銷貨集中所面臨之風險：不適用。

10. 董事、監察人或持股超過百分之十之大股東，股權之大量移轉或更換對公司之影響、風險及因應措施：無。

11. 經營權之改變對公司之影響、風險及因應措施：不適用。

12. 其他重要風險及因應措施：無。

## (二) 訴訟或非訟事件

1. 公司最近二年度及截至公開說明書刊印日止已判決確定或目前尚在繫屬中之訴訟、非訟或行政爭訟事件，其結果可能對股東權益或證券價格有重大影響者，應揭露其系爭事實、標的金額、訴訟開始日期、主要涉訟當事人及目前處理情形：無

2. 公司董事、監察人、總經理、實質負責人、持股比例超過百分之十之大股東及從屬公司，最近二年度及截至公開說明書刊印日止已判決確定或目前尚在繫屬中之訴訟、非訟或行政爭訟事件，其結果可能對公司股東權益或證券價格有重大影響者：無

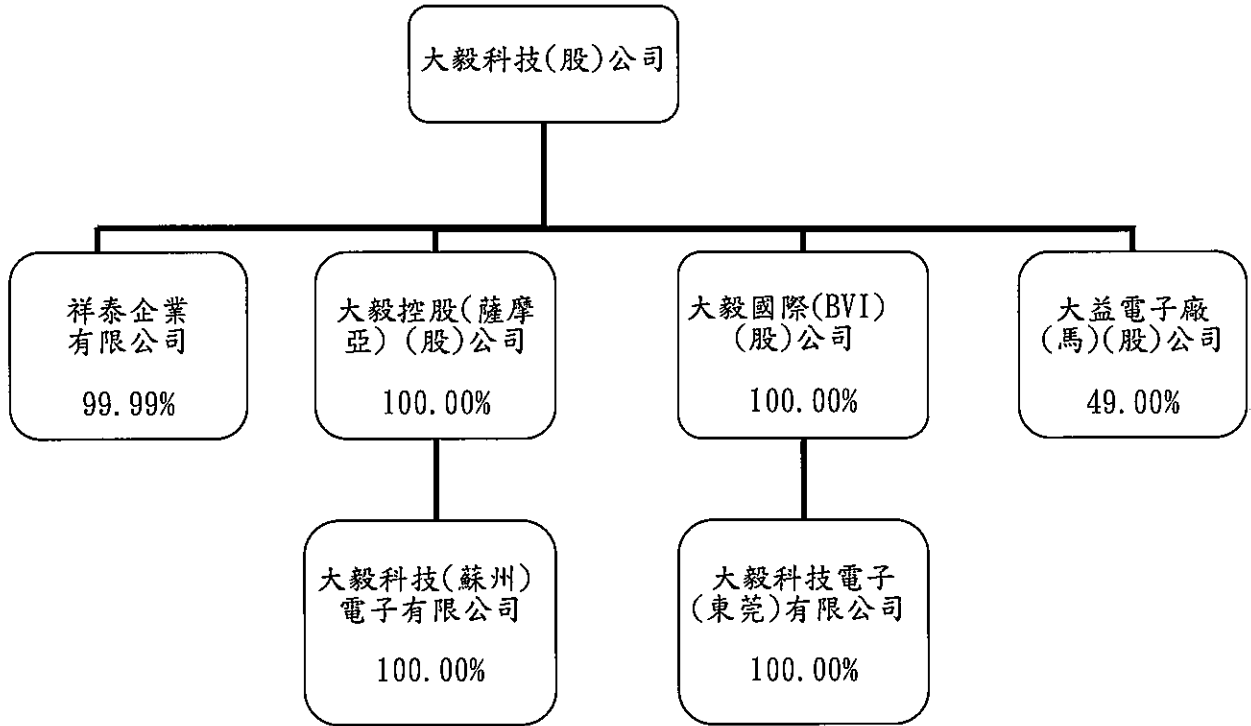
3. 公司董事、監察人、經理人及持股比例超過百分之十之大股東，最近二年度及截至公開說明書刊印日止發生證券交易法第一百五十七條規定情事及公司目前辦理情形：無

(三) 公司董事、監察人、經理人及持股比例超過百分之十之大股東最近二年度及截至公開說明書刊印日止，如有發生財務週轉困難或喪失債信情事，應列明其對公司財務狀況之影響：無

(四) 其他重要事項：無

三、公司組織應記載事項

(一)關係企業組織圖(99年12月31日)



公司與關係企業間之關係、相互持股比例、股份及實際投資金額

單位：仟股/新台幣仟元

關係企業名稱	與本公司之關係	持有大毅股份		大毅持有關係企業股份		
		股數	持股比例	股數(仟股)	持股比例(%)	投資金額(原始成本)
祥泰企業有限公司	子公司	-	-	4,200	99.99	16,407
大毅控股(薩摩亞)(股)公司	子公司	-	-	35,479	100.00	829,593
大毅科技(蘇州)電子有限公司	孫公司	-	-	-	100.00	829,040
大毅國際(BVI)有限公司	子公司	-	-	5,923	100.00	172,537
大毅科技電子(東莞)有限公司	孫公司	-	-	-	100.00	172,537

(二)董事、監察人、總經理、副總經理、各部門及分支機構主管資料

1. 董事及監察人資料

100年03月29日

職稱	姓名	選(就)任日期	任期	初次選任日期	選任時持有股份		現在持有股數		配偶、未成年子女現在持有股份		利用他人名義持有股份		主要經(學)歷	目前兼任本公司及其他公司之職務	具配偶或二親等以內關係之其他主管、董事或監察人		
					股數	持股比率	股數	持股比率	股數	持股比率	股數	持股比率			職稱	姓名	關係
董事長	江財賢	98.06.23	三年	82.12.13	7,264,359	3.87	7,710,852	3.58	-	-	-	-	武陵高中 大興電工公司技術部工程師 敬星電子公司工程師 明陽電子公司主管	註1	-	-	
董事	王金榮	98.06.23	三年	82.12.13	8,487,166	4.52	9,350,650	4.35	5,863,223	2.73	-	-	國中 大益電子廠(股)公司董事	註2	-	-	
董事	林泰山	98.06.23	三年	82.12.13	4,945,981	2.63	5,449,185	2.53	2,814,183	1.31	-	-	成功工商機工科畢 大益電子廠(股)公司董事	註3	-	-	
董事	劉樹欉	98.06.23	三年	88.10.28	3,295,453	1.75	3,771,608	1.75	4,029,852	1.87	-	-	高中 舜達自動控制經理	註4	董事	林秋松	配偶
董事	林秋松	98.06.23	三年	82.12.13	2,614,204	1.39	4,029,852	1.87	3,771,608	1.75	-	-	桃園高中 東培工業公司主管	註5	董事	劉樹欉	配偶
董事	許晏蓉	98.06.23	三年	98.06.23	-	-	79,452	0.04	-	-	-	-	台北商專會計科畢 務實聯合會計師事務所經理	宇澤管理整合有限公司負責人	-	-	-
董事	張明殷	98.06.23	三年	96.08.22	44,307	0.02	48,814	0.02	-	-	-	-	成功大學土木工程系 中興工程顧問計畫經理	-	-	-	-
監察人	陳宗賢	98.06.23	三年	98.06.23	127,076	0.07	127,292	0.06	-	-	-	-	文化大學法學碩士 美威斯康辛大學企管碩士 歐德系統傢俱執行長 大學光學集團總經理 東海、東吳、淡江、文化大學 管系與企研所副教授	聯聖企管顧問(股)公司 董事長 大學光學集團總經理	-	-	-
監察人	吳榮澤	98.06.23	三年	87.09.15	89,993	0.05	368,226	0.17	-	-	-	-	東海大學會計系畢 台北科技大學生管所 安冠奈米(股)公司負責人 磐儀科技(股)公司監察人	-	-	-	-
監察人	樑天投資股份有限公司代表人:胡宗賢	98.06.23	三年	98.06.23	5,552,732	2.96	7,759,537	3.61	-	-	-	-	文化大學法律學系畢 重慶法律事務所律師及專利代理人	重慶法律事務所律師	-	-	-

註 1：大毅科技(股)公司董事長兼總經理、大益電子廠(股)公司董事、大益電子廠(馬來西亞)(股)公司董事、東莞大益電子廠(股)公司董事、香港大益電子廠(股)公司董事、東莞大益電子有限公司董事(法人代表)、印尼大益電子廠(股)公司董事、祥泰企業有限公司董事(法人代表)、大毅科技(蘇州)電子有限公司董事(法人代表)、大毅科技電子(東莞)有限公司董事(法人代表)。

註 2：大毅科技(股)公司董事、大益電子廠(股)公司董事、大益電子廠(馬來西亞)(股)公司董事、香港大益電子廠(股)公司董事、東莞大益電子有限公司董事兼總經理(法人代表)、印尼大益電子廠(股)公司董事、大毅科技(蘇州)電子有限公司董事(法人代表)。

註 3：大毅科技(股)公司董事、大益電子廠(馬來西亞)(股)公司董事兼總經理、香港大益電子廠(股)公司董事(法人代表)、大益電子廠(東莞)有限公司董事(法人代表)、大毅科技(蘇州)電子有限公司董事兼總經理、大毅科技(蘇州)電子有限公司董事(法人代表)、大毅科技(東莞)有限公司董事(法人代表)。

註 4：大毅科技(股)公司董事兼副總經理、大毅科技(蘇州)電子有限公司董事(法人代表)、大毅科技電子(東莞)有限公司董事(法人代表)、大毅科技株式會社監察人(法人代表)。

註 5：大毅科技(股)公司副董事長、祥泰企業有限公司董事兼總經理(法人代表)、大毅科技(蘇州)電子有限公司董事兼總經理(法人代表)、大毅科技電子(東莞)有限公司董事兼總經理(法人代表)。

## 2. 法人股東之主要股東

100 年 03 月 29 日

法人股東名稱(註1)	法人股東之主要股東(註2)
燦天投資股份有限公司	江財寶(46%)、王金榮(10%)、林泰山(10%)、劉相紋(29%)、林秋松(5%)

註 1：董事、監察人屬法人股東代表者，應填寫該法人股東名稱。

註 2：填寫該法人股東之主要股東名稱(其持股比例占前十名)及其持股比例。若其主要股東為法人者：無。

## 3. 主要股東為法人者其主要股東：無

#### 4. 董事及監察人資料

姓名 (註1)	條件	是否具有五年以上工作經驗 及下列專業資格		符合獨立性情形 (註2)										兼任其他公開發 行公司獨立董事 家數			
		商務、財務、會計或公司業 務所須相關科系之公私立大專院 校講師以上	法官、檢察官、律師、會計師或 其他與公司業務所需之國家考 試及格領有證書之專門職業及 技術人員	商務、財務、會計或 商務、法律、財務、會計或公司 業務所須之	1	2	3	4	5	6	7	8	9		10		
江財賢			✓				✓										0
王金榮			✓				✓										0
林泰山			✓				✓										0
劉煥斌			✓				✓										0
林秋松			✓				✓										0
許晏蓉			✓				✓										0
張財殿			✓				✓										0
陳宗賢	✓		✓				✓										0
吳秉澤			✓				✓										0
燦天投資股份有限公司代表 人：胡宗賢			✓				✓										0

註1：欄位多寡視實際數調整。

註2：各董事、監察人於選任前二年及任職期間符合下述各條件者，請於各條件代號下方空格中打“✓”。

- (1) 非為公司或其關係企業之受僱人。
- (2) 非公司或其關係企業之董事、監察人(但如為公司或其母公司、公司已發行股份總額百分之五十之子公司之獨立董事者，不在此限)。
- (3) 非本人及其配偶、未成年子女或以他人名義持有公司已發行股份總額百分之十以上或持股前十名之自然人股東。
- (4) 非前三款所列人員之配偶、二親等以內親屬或五親等以內直系血親親屬。
- (5) 非直接持有公司已發行股份總額百分之五以上法人股東之董事、監察人或受僱人，或持股前五名法人股東之董事、監察人或受僱人。
- (6) 非與公司有財務或業務往來之特定公司或機構之董事(理事)、監察人(監事)、經理人或持股百分之五以上股東。
- (7) 非為公司或其關係企業提供商務、財務、會計等服務或諮詢之專業人士、獨資、合夥、公司或機構之企業主、合夥人、董事(理事)、監察人(監事)、經理人及其配偶。
- (8) 未與其他董事間具有配偶或二親等以內之親屬關係。
- (9) 未有公司法第30條各款情事之一。
- (10) 未有公司法第27條規定以政府、法人或其代表人當選。

四、資本及股份應記載事項

(一)股本形成經過

單位：股；新台幣元

年月	發行價格	核定股本		實收股本		備註		
		股數	金額	股數	金額	股本來源	以現金以外之財產抵充股款者	其他
78.12	10	3,750,000	37,500,000	3,750,000	37,500,000	創立	—	—
83.04	10	5,200,000	52,000,000	5,200,000	52,000,000	現金增資 1,000,000 元 盈餘轉增資 13,500,000 元	—	註1
84.12	10	10,920,000	109,200,000	10,920,000	109,200,000	盈餘轉增資 57,200,000 元	—	註2
85.12	10	16,380,000	163,800,000	16,380,000	163,800,000	盈餘轉增資 54,600,000 元	—	註3
86.08	10	26,982,000	269,820,000	26,982,000	269,820,000	盈餘轉增資 65,520,000 元 員工紅利轉增資 500,000 元 現金增資 40,000,000 元	—	註4
87.02	10	46,000,000	460,000,000	31,882,000	318,820,000	現金增資 49,000,000 元	—	註5
88.07	10	46,000,000	460,000,000	35,450,000	354,500,000	盈餘轉增資 31,882,000 元 員工紅利轉增資 3,798,000 元	—	註6
88.09	10	46,000,000	460,000,000	43,450,000	434,500,000	現金增資 80,000,000 元	—	註7
89.03	10	72,000,000	720,000,000	62,600,000	626,000,000	盈餘轉增資 86,900,000 元 員工紅利轉增資 4,600,000 元 現金增資 100,000,000 元	—	註8
90.05	10	180,000,000	1,800,000,000	93,666,000	936,660,000	盈餘轉增資 281,700,000 元 員工紅利轉增資 28,960,000 元	—	註9
91.05	10	180,000,000	1,800,000,000	113,800,000	1,138,000,000	盈餘轉增資 187,332,000 元 員工紅利轉增資 14,008,000 元	—	註10
92.05	10	180,000,000	1,800,000,000	126,200,000	1,262,000,000	盈餘轉增資 113,800,000 元 員工紅利轉增資 10,200,000 元	—	註11
93.06	10	180,000,000	1,800,000,000	138,000,000	1,380,000,000	盈餘轉增資 100,960,000 元 員工紅利轉增資 17,040,000 元	—	註12
94.03	10	180,000,000	1,800,000,000	136,000,000	1,360,000,000	庫藏股減資 20,000,000 元	—	註13
94.06	10	180,000,000	1,800,000,000	145,300,000	1,453,000,000	盈餘轉增資 68,000,000 元 資本公積轉增資 13,600,000 元 員工紅利轉增資 11,400,000 元	—	註14
94.11	10	180,000,000	1,800,000,000	142,300,000	1,423,000,000	庫藏股減資 30,000,000 元	—	註15
95.06	10	200,000,000	2,000,000,000	158,000,000	1,580,000,000	盈餘轉增資 142,300,000 元 員工紅利轉增資 14,700,000 元	—	註16
96.11	10	300,000,000	3,000,000,000	180,000,000	1,800,000,000	盈餘轉增資 189,600,000 元 員工紅利轉增資 30,400,000 元	—	註17
96.12	10	300,000,000	3,000,000,000	178,582,000	1,785,820,000	庫藏股減資 14,180,000 元	—	註18
97.02	10	300,000,000	3,000,000,000	175,582,000	1,755,820,000	庫藏股減資 30,000,000 元	—	註19
97.09	10	300,000,000	3,000,000,000	189,800,000	1,898,000,000	盈餘轉增資 122,602,200 元 員工紅利轉增資 19,577,800 元	—	註20
97.11	10	300,000,000	3,000,000,000	187,800,000	1,878,000,000	庫藏股減資 20,000,000 元	—	註21
98.09	10	300,000,000	3,000,000,000	195,830,943	1,958,309,430	盈餘轉增資 72,832,800 元 員工紅利轉增資 7,476,630 元	—	註22
99.04	10	300,000,000	3,000,000,000	200,216,943	2,002,169,430	認股權憑證轉換股 43,860,000 元	—	註23
99.09	10	300,000,000	3,000,000,000	212,697,799	2,126,977,990	盈餘轉增資 118,668,560 元 認股權憑證轉換股 6,140,000 元	—	註24
100.03	10	300,000,000	3,000,000,000	215,146,799	2,151,467,990	認股權憑證轉換股 24,490,000 元	—	註25

註1：83.05.05經(83)商字第10755號；註2：84.09.18經(84)商字第113773號；註3：85.12.31經(85)商字第122685號；註4：86.06.13(86)台財証(一)第46298號函；註5：86.11.25(86)台財証(一)第86440號函；註6：88.07.09(88)台財証(一)第63712號函；註7：88.10.14(88)台財証(一)第86947號函；註8：89.04.15(89)台財証(一)第31458號函及89.04.21(89)台財証(一)第31265號函；註9：90.05.28(90)台財証(一)第132777號函；註10：91.06.10台財証(一)第0910131273號函；註11：92.06.11台財証(一)字第0920125625號函；註12：93.07.06經期一字第0930129595號函；註13：經投商字第09401037250號；註14：經投商字第09401189870號；註15：經投商字第094001236850號；註16：經投商字第09501194400號；註17：經投商字第09501265400號；註18：經投商字第09601298760號；註19：經投商字第09701037470號；註20：經投商字第09701233270號；註21：經投商字第09701299070號；註22：經投商字第09801209700號；註23：經投商字第09901063260號；註24：經投商字第09901207130號；註25：經投商字第10001051730號。

最近三年度及截至公開說明書刊印日止，私募普通股之辦理情形：無

(二)最近股權分散情形

1. 主要股東名單

股份 主要股東名稱	持有股數	持股比例
國巨股份有限公司	21,210,083	9.86
國新投資股份有限公司	12,527,125	5.82
王金榮	9,350,650	4.35
燦天投資股份有限公司	7,759,537	3.61
金恆星投資有限公司	7,753,736	3.60
江財寶	7,710,852	3.58
王葉良淑	5,863,223	2.73
中國信託商銀受託信託財產專戶	5,514,241	2.56
林泰山	5,449,185	2.53
金桂冠投資有限公司	5,275,529	2.45

2. 最近二年度及當年度董事、監察人及持股比例超過百分之十之股東放棄現金增資認股之情形：

(1) 董事、監察人及持股比例超過百分之十之股東放棄現金增資認股之情形：無

(2) 放棄之現金增資股洽關係人認購的資料：無

(三)最近二年度每股市價、淨值、盈餘、股利及相關資料

項目	年度		98 年度	99 年度	當年度截至 100 年 3 月 31 日(註 8)
	每股市價 (註 1)	最高		47.80	51.10
最低		12.00	29.00	28.90	
平均		20.56	40.05	32.18	
每股淨值 (註 2)	分配前		19.90	20.41	21.03
	分配後		19.30	(註)	-
每股盈餘	加權平均股數		202,125	209,612	212,767
	每股盈餘(註 3)	調整前	1.62	2.55	0.45
		調整後	1.53	(註)	-
每股股利	現金股利		0.60	1(註)	-
	無償配股	盈餘配股	0.60	0.8(註)	-
		資本公積配股	-	-	-
	累積未付股利(註 4)		-	-	-
投資報酬分析	本益比(註 5)		13.44	15.71	-
	本利比(註 6)		34.27	40.05	-
	現金股利殖利率(註 7)		2.92%	2.50%	-

註：99 年度盈餘分配案，俟股東常會通過決議分配。

\* 若有以盈餘或資本公積轉增資配股時，並應揭露按發放之股數追溯調整之市價及現金股利資訊。

註 1：列示各年度普通股最高及最低市價，並按各年度成交值與成交量計算各年度平均市價。

註 2：請以年底已發行之股數為準並依據次年度股東會決議分配之情形填列。

註 3：如有因無償配股等情形而須追溯調整者，應列示調整前及調整後之每股盈餘。

註 4：權益證券發行條件如有規定當年度未發放之股利得累積至有盈餘年度發放者，應分別揭露截至當年度止累積未付之股利。

註 5：本益比=當年度每股平均收盤價/每股盈餘。

註 6：本利比=當年度每股平均收盤價/每股現金股利。

註 7：現金股利殖利率=每股現金股利/當年度每股平均收盤價。

註 8：每股淨值、每股盈餘應填列截至年報刊印日止最近一季經會計師查核(核閱)之資料；其餘欄位應填列截至年報刊印日止之當年度資料。

(四)員工分紅及董事、監察人酬勞：

1. 公司章程所載員工分紅及董事、監察人酬勞之成數或範圍：

依本公司章程規定公司年度總決算如有盈餘，應先提繳稅款，彌補以往虧損後，次提百分之十為法定盈餘公積，但法定盈餘公積累積已達本公司資本總額時，不在此限。再依相關法令或主管機關規定，提撥或迴轉特別盈餘公積，如尚有盈餘，除酌予保留外，由董事會擬具盈餘分配案，其中百分之二為董監事酬勞，百分之十~十五為員工紅利。其餘提請股東會決議分配之。

2. 本期估列員工紅利及董事、監察人酬勞金額之估列基礎、配發股票紅利計算基礎及實際配發金額若與估列數有差異時之會計處理：

員工紅利及董事、監察人酬勞金額估列基礎係每年度稅後純益應先彌補以往年度虧損，次提百分之十為法定盈餘公積，尚有盈餘，除酌予保留外，百分之二為董監事酬勞，百分之十至百分之十五為員工紅利。

本期員工股票紅利新台幣 25,000,000 元，其發行股數以股東會前一日收盤價並考量除權除息之影響為計算基礎計算之，計算不足一股之員工紅利以現金發放。

3. 盈餘分配議案業經董事會通，尚未經股東會決議者：

本公司於 100.04.14 董事會擬決議配發：

- (1) 配發員工現金紅利 44,335,762 元、員工股票紅利 25,000,000 元及董事、監察人酬勞 9,300,000 元。
- (2) 擬議配發員工股票紅利金額及占本期稅後純益及員工紅利總額合計數之比例：員工紅利轉增資發行新股股數係以股東常會前一日收盤價並考量除權除息之影響為計算基礎計算之，故尚無法計算增加之股數及占盈餘轉增資之比例。
- (3) 考慮擬議配發員工紅利及董事、監察人酬勞後之設算每股盈餘：自民國 97 年起實施員工分紅及董監酬勞費用化，本公司 99 年度財務報表已將員工紅利、董監酬勞費用估列入帳，故設算之每股盈餘與財務報表帳列數相同。
- (4) 董事會決議配發員工分紅及董事、監察人酬勞之金額與原帳列金額差異為 3,023,001 主要為原財報估列數係以年度稅後淨利扣除法定盈餘公積後作估列，未考量保留金額之部份所致，差異金額依會計估計變動認列。

4. 盈餘分配議案業經股東會決議者：不適用。

5. 前一年度員工分紅及董事、監察人酬勞之實際配發情形(包括配發股數、金額及股價)、其與認列員工分紅及董事、監察人酬勞有差異時，應敘明差異數、原因及處理情形：

- (1) 該年度實際配發股票紅利 118,668,560 元及現金紅利 118,668,570 元，共計 237,337,130 元，員工紅利 41,579,295 元，董監酬勞 5,692,171 元。
- (2) 上述金額與認列員工分紅及董事、監察人酬勞有差異時，應敘明差異數、原因及處理情形：員工分紅及董監酬勞與上述配發金額合計並無差異。

## 貳、營運概況

### 一、公司之經營

#### (一)業務內容

##### 1. 業務範圍

- (1)厚膜晶片電阻、厚膜晶片排阻、厚膜電阻網路、厚膜積體電路、表面粘著裝配等電子零組件之製造、加工及買賣等業務。
- (2)有關前述產品之進出口貿易業務。
- (3)代理國內、外有關廠商產品之報價投標及經銷買賣。

##### 2. 營業比重

單位：新台幣仟元

營業項目	99年度營業額	營業比重(%)
厚膜晶片電阻	563,783	22.60%
厚膜晶片排阻	283,873	11.38%
晶片保險絲	78,412	3.14%
薄膜晶片電阻	118,112	4.74%
厚膜電阻網路	29,707	1.19%
低阻抗晶片電阻	171,056	6.86%
電流感測元件	234,033	9.42%
其他	1,015,131	40.67%
合 計	2,494,107	100.00%

##### 3. 公司目前之商品項目

- A. 厚膜晶片電阻器
- B. 厚膜晶片排阻
- C. 薄膜晶片電阻
- D. 晶片保險絲
- E. 厚膜電阻網路
- F. 電流感測元件
- G. 低阻抗晶片電阻
- H. 熱敏電阻

##### 4. 計劃開發之新商品

- A. 模組化被動元件開發
- B. 高功率被動元件
- C. 薄膜高功率電感
- D. 高功率 LED 陶瓷散熱基板
- E. 微型電阻 01005

## (二) 產業概況

### 1. 產業之現況與發展

被動電子元件係指僅將訊號強度放大，並不會對通過的電流訊號進行任何運算，或是單純的讓電流訊號通過，被動電子元件主要包括電阻器(Resistor)、電容器(Capacitor)、電感器(Inductor)及電子電壓器等產品，由於電子產品均朝向高速運算能力以及微小化發展，因此晶片型的被動元件重要性日增，已經被廣泛的運用在 4C 產業(PC、消費電子、網通、汽車)及其他工業領域。隨者各種產品的電子化程度愈深，對被動元件的依賴程度也愈大，台灣廠商不斷地在製造技術與產品研發中努力，並朝向更高階與開發較先進新產品，憑藉本身擅長的優勢也闖出全球的市場地位。

被動元件是電子產品不可或缺的部件，雖然它沒有整合電路那樣耀眼的光環，但是被動元件對於電子產品的發展有舉足輕重的作用，一顆小小的被動元件的缺失可能會讓你的產品難以下線，甚至影響產品的全線銷售，目前電子產品的主流已往小型、輕薄方向發展，因此被動元件的發展將繼續延續以往的四化發展路線——小型化、輕薄化、智慧化和節能化。

進入 2011 以來，被動元件訂單開始增多，顯示市場已經在回暖，雖然 PC、筆記型電腦、DVD 播放器產量在減少，但是智慧型手機、平板電腦等產品需求大漲，加上終端電子產品的功能日益豐富，由此導致終端產品對被動元件的需求量也大大增加，以手機為例，傳統上一部手機需要 290 到 350 顆 MLCC 電容和 80 到 150 顆片式電阻，但是對智慧型手機而言，需要的 MLCC 數量會增加到 410 到 510 顆左右，而片式電阻的需求量也擴大到 210 到 250 顆左右，而近期受到市場注目的觸控面板及其衍生產品如平板電腦等亦為未來新興商機，單就目前主流品牌之平板電腦所需被動電子元件使用量約介於 500~550 顆，未來在其他 NB 大廠投入開發之下更將提振整體使用量。全球智慧型手機領先指標 Apple 將在 2011 年第二季發表 i-phone 5，其他國內手機大廠也陸續推出功能性卓越並更符合現代潮流的產品，因此未來所衍生的換機潮效應仍將持續浮現，預估 2011 年智慧型手機將會成長高達 43%，且因應高階智慧型手機滲透率逐步墊高，將有助於拉高整體被動元件之生產量；

其次則為 Smart TV 概念產品(包括 Google TV、Apple TV 等)，由於訴求上網功能並藉此提供相關網路服務，對於 Wi-Fi 的要求即更為重視，所衍生硬體設備如 STB 更為直接，而 3/3.5/4G 網卡及其相關產品，因應新興市場持續強化通訊基礎建設且全球市場對於無線寬頻環境之提升也更趨重視；

至於 LED 背光與照明所衍生商機也是指日可待，雖然目前在 LED 照明中被動元件的數量不多，但是，LED 燈具的需求量非常巨大，現階段中國年產 30 億隻白熾燈佔據全球 80% 燈具產量，未來，隨著各國逐漸開始禁用白熾燈，LED 燈需求會大大增加，以每個燈具需要 10 個被動元件來計算，就可以產生上百億被動元件的需求量，除了 LED 照明，智慧電視、電子書閱讀器、新能源、醫療電子等都會成為被動元件新的需求增長點；另研究指出 2011 年至 2012 年係 LED 產業的黃金發展期，搭配各國 LED 發展政策，預估 2012 年 LED 市場滲透率可達 9.5%，且 2010 至 2012 年中大尺寸背光進入成長高峰期，照明市場進入成長萌芽期，眾多應用將會帶動 LED 產業另一波成長，另 LED 照明為高度光機電及多元設計整合的產品，欲跨入 LED 照明的廠商需跳脫過去專注於製造的經營模式，用更具開放性的思維與各領域優質廠商結盟合作，共同開發具創新性產品，或創造出新的

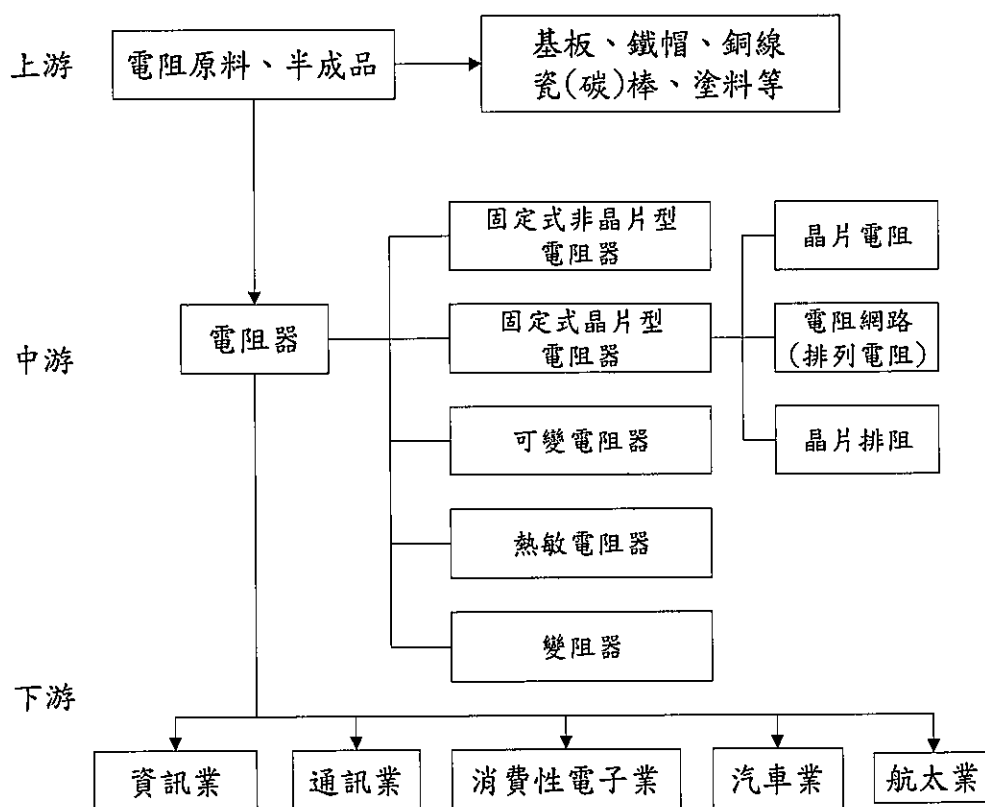
商業模式，提升企業技術及產品競爭力；

由上可知，在全球經濟景氣復甦走勢支撐並引領下游終端產品出貨表現強勁下，對於被動電子元件產品之需求即有正面的助益，因而有助於帶動 2011 年我國被動電子元件產值向上提升，使得本產業廠商也相繼投入擴產並提出擴張資本支出計畫，並且透過產品組合調整以提高毛利貢獻度以拓展市場版圖。

## 2. 產業上、中、下游之關聯性

本公司主要產品厚膜晶片電阻(Thick Film Chip Resistor)、厚膜晶片排阻(Thick Film Chip Resistor Networks)及厚膜電阻網路(Thick Film Resistor Networks)，其係屬電子零組件業中之電阻器產業，本行業主要原料為油漆、鐵帽、銅線、瓷(碳)棒、基板及塗料等，而電阻器乃為電子產品不可或缺之基本元件，下游產品廣泛，茲將該行業上、中、下游之關聯性列示如下：

電阻器產業上中下游關聯圖



## 3. 產品之各種發展趨勢及競爭情形

### (1) 產品之各種發展趨勢：

依據外型區分，晶片電阻主要可區分為 01005、0201、0402、0603、0805、1005、1206 以及 1216 等規格。再者亦有利用單顆晶片電阻器之製作技術並依必要性將數個電阻元件聚集在基板上，進而構成一個電阻網之排列及網路電阻器，簡稱排阻；此外排阻產品依據電極與內含電阻元件數目不同，可區分為 8P4R 以及 10P8R 等規格元件(P 為接腳數、R 為電阻數)。而觀察我國晶片電阻產品規格的演進，隨著下游終端產品規格發展並更趨輕薄短小，對於晶片電阻元件規格產品分布也持續朝向小型化規格前進，現階段我國晶片電阻大宗規格元件係以 0402 以及 0603 等為重，故也成為我

國本產業主要廠商積極深耕的產品項目。

各種需要電力驅動的產品，皆需使用被動元件，被動電子元件主要仍以資訊、通訊及消費性電子等產業為主要應用範圍，目前高成長科技電子產品如：智慧型手機、平板電腦等，隨著景氣復甦需求提升，相對被動元件產業持續看俏。其中以智慧型手機 (smart phone) 成長性在未來幾年內持續看好，智慧型手機與一般手機的差異在於所執行的軟體比一般手機要複雜許多。又受惠於近年來全球智慧型手機以及各類消費性電子產品需求力道相當強勁，不僅使得單位使用量明顯增加，而且在晶片電阻規格方面也逐步增加對於 0201 規格的需求，因此更激勵我國廠商相繼提高對於 0201 規格產品之產能。更甚者，亦有部份廠商開始佈局 01005 規格產品，其中蘋果所發布新型產品中即有開始採用該規格，因此 01005 規格晶片電阻之市場應用也開始發跡。

### (2) 競爭情形：

受到中國進口需求力道增加使得國際原物料價格呈現跌深反彈走勢，加上上游關鍵材料價格喊漲的情況相繼浮現，尤以氧化鋁陶瓷基板之漲價效應並未完全消除，主要供應來源係以日系廠商為重，使其具有主導優勢，但由於日系供應商對於下游市況仍採取保守因應並影響其產能規模，縱然爾後產能逐漸開出，但恢復速度不高也使得基板供貨出現吃緊的情況，連帶促使日系廠商已有調漲基板價格的舉動，在整體基板需求大幅提升以及產能增幅有限之下，使得晶片電阻廠商所面臨基板漲價壓力隨之增加。

### (三) 技術及研發概況

#### 1. 開發成功之技術或產品

大毅科技現已握有雷射(Laser)、黃光微影(Photolithography)、電鑄(Electroplate)等尖端核心技術，能夠為客戶提供大量客製化之散熱基板及載板的需，且堅強的研發團隊亦可為客戶提供散熱解決方案的服務。近期完成研發之產品及技術說明如下：

##### (1) 雷射切割鑽孔技術：

半導體雷射和 CO2 雷射，依不同產品、厚度不同作選擇，雷射切割精準度高、切割邊緣平整、速度快、切割範圍廣。

##### (2) 厚膜光阻黃光微影技術：

薄膜和厚膜的差異，薄膜由黃光微影形成線路，厚膜為網印製程；黃光微影線路精準度較高，且較無氧化物產生、附著性較佳。

##### (3) 電鑄厚銅填孔技術：

藉由自動電鑄產線，以減少人力降低人事成本並更能準確控制厚銅品質；於陶瓷板上電鍍附著性極強之厚銅，並填滿導通孔確保線路穩定。

#### 2. 國內外發展方向、利益及發展策略分析

量產 LED 於 1968 年才真正開始被使用，過去因 LED 使用功率不高，量度也不足，只能拿來作為顯示燈及訊號燈用，封裝散熱問題並未產生。但近年其發光亮度以突飛猛進的速度上升，由 2001 年的 25 lm/W 至 2009 年初日亞化學工業已可研發出發光效率 249 lm/W 之 LED，而量產的 LED 於 2010 年一舉突破 100 lm/W 達到可用照明之水準，LED 發光效率逐年提高，目前 LED 燈具輸出的牙能達到 80 lm/w，超過熒火燈 30-80 lm/w 的光效，也遠超過白熾燈 10-15lm/w 的光效。

白熾燈、螢光燈及 LED 的比較

	白熾燈	螢光燈	LED燈
發光原理	熱輻射	離子放電	光激發
設計靈活性	好	受限制	優
環境友好度	易碎，難回收	含汞，有汙染	環保，耐衝擊
發光效率	低	相對高	高
壽命	1000小時	4000小時	15000小時
價錢(美金)	<1	2~5	15~120

資料來源：Digitimes

也基於 LED 發光效率的提升，其亮度、功率皆持續的被提高，但同時也產生了大量的熱累積的情形。使晶粒介面溫度升高，會有使用壽命下降、色彩穩定性降低、亮度減少、產品可靠性降低等問題。因此，散熱是高功率 LED 極需解決的重要課題，故解決散熱逐漸已成為 LED 照明產業的研究問題。

為了成為保護地球的一員並與世界接軌，公司更藉由成熟薄膜製程能力進一步成功跨足到 LED 散熱領域。在現今高亮度照明系統及大尺寸薄型化背光膜組的大量需求下，散熱成為重要的量產關鍵。故大毅科技在眾所期待下，正式發表 LED 散熱膜組，利用目前既有的保護元件黃光微影薄膜製程以及精密電鑄技術能力，加上由大毅科技自行研發的雷射切割鑿孔設備，導入氧化鋁以及氮化鋁作為散熱基板材料。以滿足所有 LED 產品封裝的設計與散熱需求，除能架構完整客製化量產產線以提供大量的散熱基板或載板，還具有堅強的研發團隊為客戶提供解決散熱的方案。

大毅科技以多年來致力於薄膜製程技術應用於精密被動元件與保護元件領域，保護元件不外乎針對各式電子產品之電流、溫度以及電壓等特性加以控制，以免電子產品因面臨過電流、高溫以及高壓等影響使得該電子產品出現耗損以及故障的情形。同時隨著下游各類電子產品功能增加，對於訊號處理速度要求也明顯提高，因此在電子產品之電氣特性檢測以及控制方面也須因應，使得保護元件在電子產品的重要性隨之提升。

3. 最近五年度投入之研發費用

單位：新台幣仟元；%

項目 \ 年度	96 年度	97 年度	98 年度	99 年度	100 年度 第一季
研發費用	38,813	48,241	36,822	58,479	18,410
營業收入	1,409,743	1,563,674	1,611,819	2,494,107	651,794
研發費用占營業 收入比例	2.75%	3.09%	2.28%	2.34%	2.82%

## 二、市場及產銷概況

### (一)市場分析

#### 1. 主要商品之銷售地區

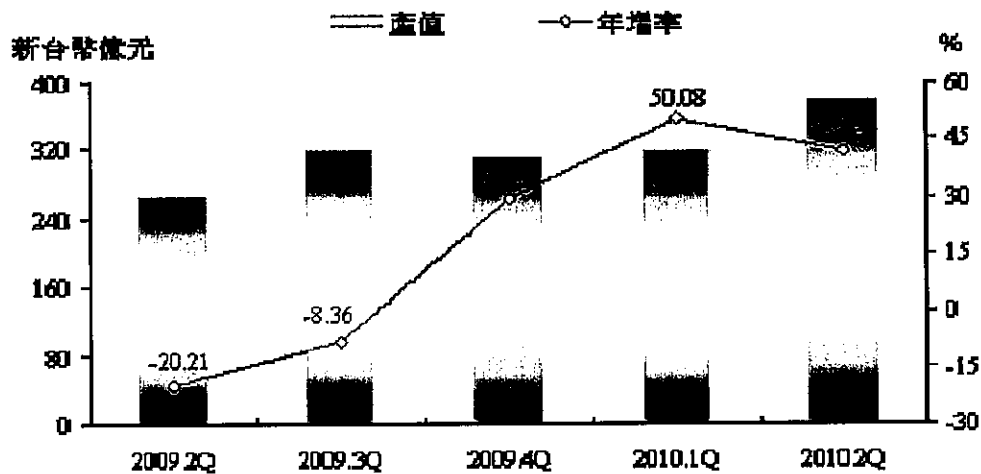
單位：新台幣仟元

地區別	年度	99 年度	百分比
內銷營業收入		387,050	15.52%
外銷營業收入		2,107,057	84.48%
東南亞		312,926	12.55%
香港(含大陸)		1,766,067	70.81%
其他地區		28,064	1.12%
總計		2,494,107	100.00%

#### 2. 市場占有率

本公司主要產品為厚膜晶片電阻及排阻器，目前國內同業中規模較大之公司有國巨、華新科技及旺詮；2010 年上半年我國被動電子元件進出口值年增率分別成長 65.19%、43.31%；2010 年主要廠商整體營收年增率呈現成長 37.73%，其中多數廠商營業毛利率亦較 2009 年同期明顯提高，且近年來大毅科技致力於保護元件之發展，藉由原晶片電阻之客戶母群逐步推廣保護元件，近年來市佔率亦逐漸提升。

我國被動元件產值及其年增率走勢



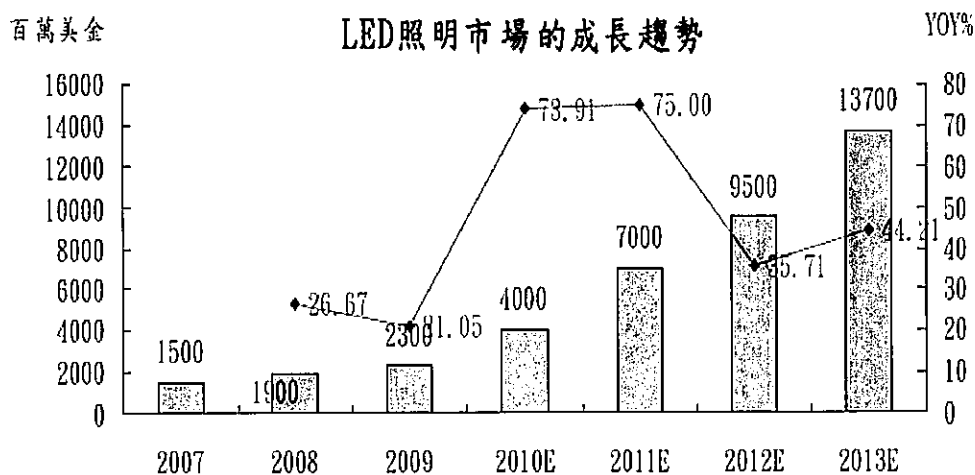
資料來源：工研院 IEK-ITIS 計畫、台灣經濟研究院產經資料庫整理，2010 年 9 月。

#### 3. 市場未來之供需狀況與成長性

針對 2011 年本產業景氣展望方面，預期本產業市場規模相較於 2010 年將穩定維持正向成長。主要推升動能仍集中於 3C 產品市場，除了下游消費性電子產品市場出貨量增加帶動被動元件產業的產量及銷量，爾後歐美市場景氣逐步回溫且零售通路端也祭出低價促銷的活動以刺激市場買氣，觀察各國製造業指數仍維持在擴張指標之上且全球進出口貿易量的提升也將帶動景氣表現相對回升，縱然各國央行對於調整利率出現鬆綁的情況，但預估利率水位依舊可維持在偏低水位並使得資金成本壓力仍相對較低，並促使

企業資本支出動能有明顯的增長，故對於全球經濟景氣表現亦有相當的支撐。再者中國強勁內需動能以及持續釋出政策方案亦將衍生龐大商機。

隨著地球暖化日益嚴重，綠色環保議題受到重視，全球討論著地球的未來，力求共識以至高的智慧為地球環境保護作最大的努力。另隨著各國政府大力推動節能照明，而在電子產業中，LED省電、節能一直都是熱門的話題，在2010年受惠於LED TV加上照明應用，而使得LED呈現高度成長，整體產值預估將較上一年成長約15%。預計LED照明市場規劃將自2007年的15億美元成長至2013年的137億美元。



資料來源：Strategies Unlimited

因研發技術日益精進，未來LED應用市場將會擴及到局步照明市場、面板背光源、建築物景觀照明、交通指示燈照明、醫療市場、農漁牧業、冷凍設備光源等行業之中，預估帶動全球LED產業產值，在節能減碳的大趨勢下，各國政府無不將省電、開發新環保能源為政策的重點，其中將需要長時間照明的戶外照明燈源改成LED燈泡最具有立即性省電效益，而對各國政府來說，將戶外路燈替換成LED路燈也最容易進行，不僅沒有如智慧型電網產業中的獨佔廠商問題，也沒有開發太陽能能源不具短期效益的疑慮，應用的進度遠比整體照明、一般室內照明快得多，因此LED產業將進入高速成長期，進而對相關應用產品產業可帶來高獲利的空間。而其具有低耗電量及長效壽命的優勢，LED已經由普通電子零組件轉為重要的節能產品，因此LED產品的應用正吸引著世人的目光。

#### 4. 競爭利基及發展遠景之有利、不利因素與因應對策

##### (1) 有利因素

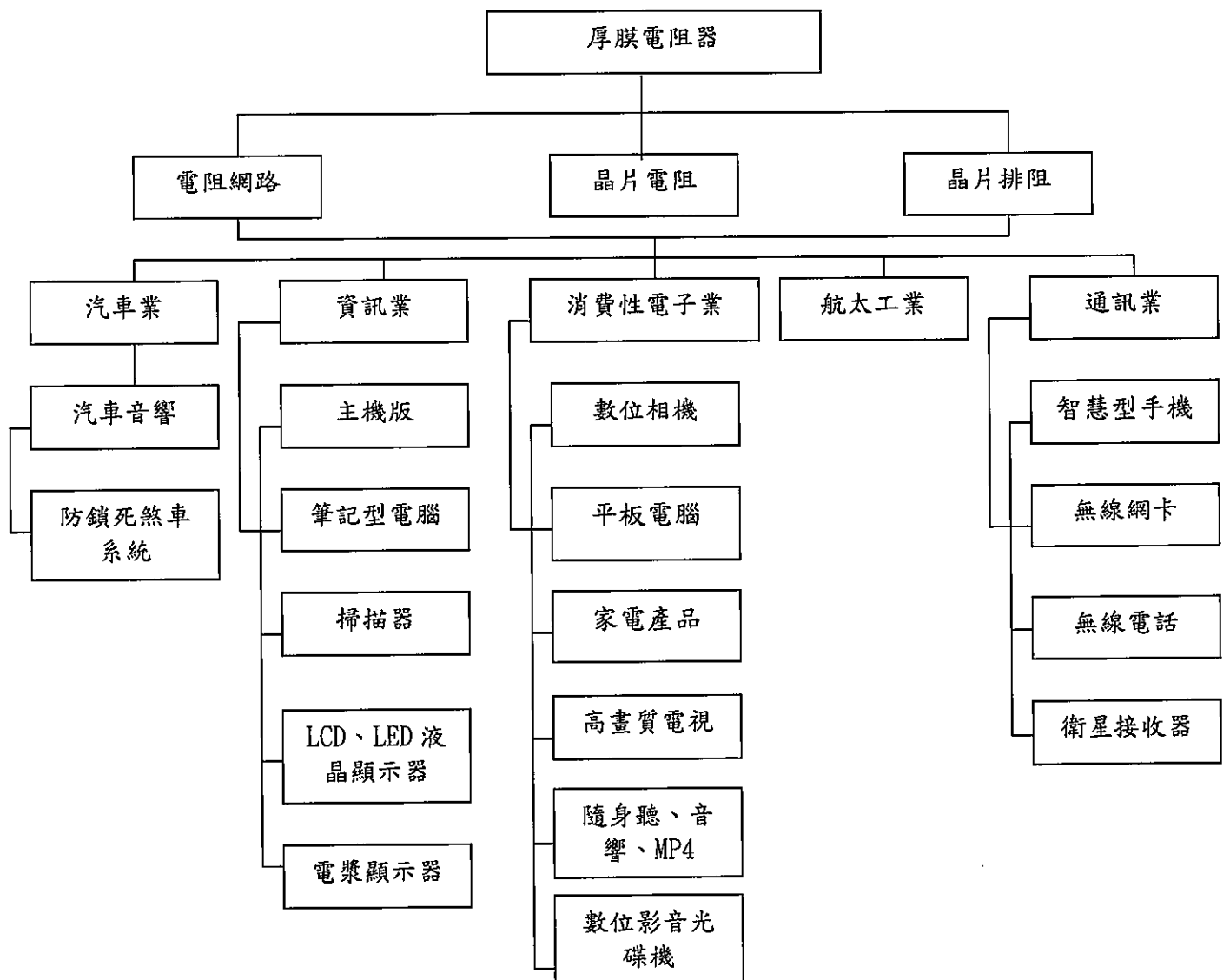
有利因素	
產業前景看好	本公司產品關聯性大，應用範圍廣，為 3C 產業、汽車、民生消費及航太業不可或缺之零件，而近年消費性電子產業興起更是另一極具成長的動力來源。我國電阻器產值居世界重要地位，隨電子產業每年穩定成長及日本生產成本逐年提高致日本電子零組件之產品競爭力減弱下，產業面仍具成長空間。
產品品質優良	本公司產品品質優良深獲客戶認同： 1. 1993 年 9 月領先同業榮獲 DNVI ISO-9002 之品質系統認證。 2. 1996 年 10 月榮獲 UL IECQ 工廠認證。 3. 2000 年 12 月通過 QS 9000 之認證標準。 4. 另配合環保要求，亦導入無鉛製程產品。 5. 2003 年 10 月通過環境品管 BVQI ISO-14001 的認證， 6. 2005 年 12 月亦通過職業安全衛生管理系統 OHSAS 18001:1999 認證。 7. 2006 年 04 月通過 UL 汽車業品質系統 TS-16949 認證，正式跨入國際汽車產業。 8. 2008 年 07 月通過有害物質製程管理系統 (HSPM) UL IECQ QC080000:2002 認證。
研發能力領先同業	本公司自設立之初即以專業生產高技術層次之晶片電阻為目標，目前已成為國內第二大專業晶片電阻製造廠。目前更積極與產、學、研各界合作，共同研發新世代被動元件應用材料，以掌握市場發展的脈動。為有效創造更大利益並取得絕對的競爭優勢：於 2003-2010 年間相繼推出新利基產品如：LED 陶瓷散熱基板、晶片金屬微電阻、電流感測元件、晶片保險絲、負溫度係數溫度感測器 (NTC)、防靜電 ESD 保護元件等，顯見公司研發能力已見成果更已完成送樣並交貨，將使大毅生產線更加完備，滿足客戶完整的被動元件需求。
持續改進製程，提升服務品質	本公司投注於各項製程的研發及改良上，諸如製程改善，自動化設備之改良更新等。期有效降低生產成本，而其中全廠採 MIS、EDI 線上資訊管理電腦化作業及 ERP 資源規劃、easyflow 線上簽核表單，以達到資源共享及整合的功效，使內部控制流程更順暢、交期更準確、服務更快速。
彈性生產製造，有效滿足客戶需求	在優先滿足客戶需求的前提下為兼顧大訂單的承接能力與客戶少量多樣的特殊需求，提供產品種類齊全。且富彈性的生產排程，結合訂單生產與計劃生產的優點，降低庫存量以減少資金囤積壓力並能兼顧經濟規模，降低生產成本。
行銷網路之暢通	重視國際行銷能力，於大陸、美國、馬來西亞、印尼、香港、菲律賓等地設置營業據點，建構一個綿密的行銷網路，以滿足全球各地之產品需求。
財務結構穩健，降低營運風險	本公司資金管理政策以「穩健」為原則，九十九年度集團自有資本率達 72%，負債比率僅 28% 下，顯示財務結構穩定且健全。

(2)不利因素

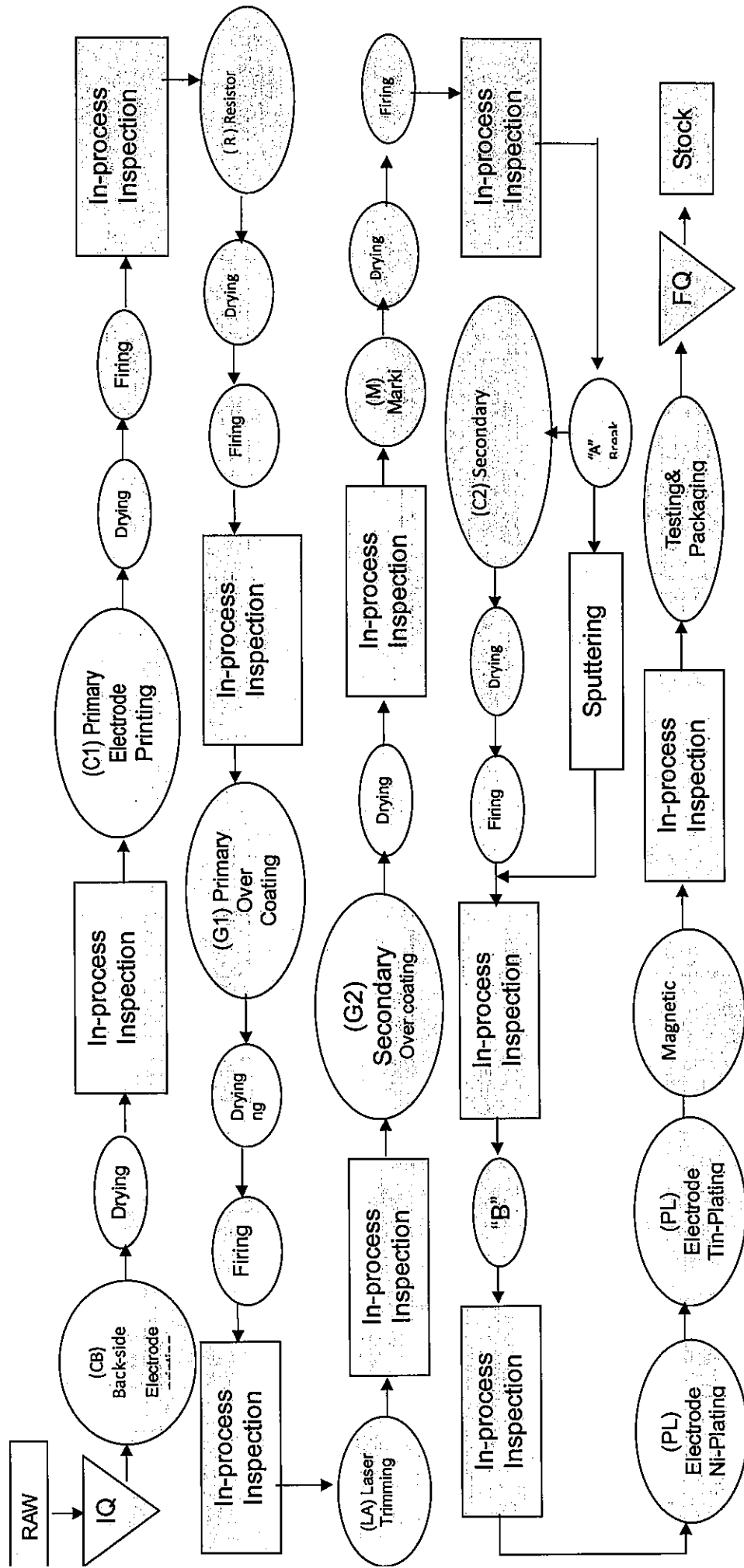
不利因素		因應對策
主要原物料仰賴進口，易受匯率變動影響。	本公司主要關鍵原物料例如：基板、塗料等由日本進口，故易受日幣匯率波動的影響，對成本的控制及原物料的來源較難完全掌握。	積極開發國內其他原物料供應商，並隨著國內供應商之品質提升而增加採購比重；另與供應廠商協調更改採購報價幣別；此外隨時搜集匯率變化訊息，以掌握研判匯率走勢，並適時採取外匯操作調節外幣部位，以減少匯兌風險。
全球貴金屬價格不斷上漲的影響，影響原物料採購價格。	本公司採購之原物料例如：塗料、錫球、鎳塊與貴金屬價格大幅上漲有絕對的影響，造成採購單價與成本不斷攀高。	判斷貴金屬趨勢並適時增加原物料之庫存，致力於製程上提升良率及考量變更材料之可行性。

(二)主要產品之重要用途及產製過程

1. 產品之重要用途



2. 產製過程(晶片電阻與晶片排阻)



### 3. 主要原料之供應狀況

主要原物料	主要供應廠商	供應狀況
基板	綺灝、九豪、英洛華	由於主要供應廠商之產品品質及服務良好，雙方已建立良好且穩定之關係，原料供應來源不虞匱乏。
塗料	INUI、C&S	
電鍍液藥水	羅門哈斯	
包材	台灣電材	

4. 最近二年度主要產品別或部門別毛利率重大變化之說明(毛利率較前一年度變動達百分之二十者，應分析造成價量變化之關鍵因素及對毛利率之影響)

(1) 最近兩年度主要產品別，毛利變動情形如下：

單位：新台幣仟元/%

年度 項目 產品別	99 年度			99 年度			毛利率 變動%
	營業收入	營業毛利	毛利率 %	營業收入	營業毛利	毛利率 %	
厚膜晶片電阻	563,783	51,582	9.15%	374,628	(7,469)	-1.99%	558.91%
厚膜晶片排阻	283,873	101,079	35.61%	258,370	70,739	27.38%	30.05%
厚膜電阻網路	29,707	6,531	21.98%	23,788	11,389	47.88%	-54.08%
晶片保險絲	78,412	55,863	71.24%	54,286	35,379	65.17%	9.32%
低阻抗晶片電阻	171,056	105,947	61.94%	106,164	70,505	66.41%	-6.74%
電流感測電阻	234,033	81,334	34.75%	164,024	54,493	33.22%	4.61%
薄膜晶片電阻	118,112	69,330	58.70%	66,526	34,886	52.44%	11.94%
其他	1,015,131	469,419	46.24%	564,033	225,759	40.03%	15.53%
合計	2,494,107	941,085	37.73%	1,611,819	495,681	30.75%	22.70%

(2) 最近兩年度主要產品別，毛利率變動說明：

主要產品	前後期增減 變動數	差異原因			
		銷售價格差異	成本價格差異	組合差異	數量差異
厚膜晶片電阻	59,051	(48,105)	85,448	27,136	(5,428)
厚膜晶片排阻	30,340	(27,320)	38,849	2,636	16,175
厚膜電阻網路	(4,858)	(7,144)	(585)	(6,066)	8,937
晶片保險絲	20,484	(6,018)	5,026	(619)	22,095
低阻抗晶片電阻	35,442	(9,043)	(1,308)	(7,880)	53,673
電流感測電阻	26,841	(24,732)	18,648	(4,138)	37,063
薄膜晶片電阻	34,444	5,555	1,869	4,741	22,279
其他	243,660	277,338	(112,271)	33,157	45,436
合計	445,404	160,531	35,676	48,967	200,230

(3) 原因說明

- A. 厚膜晶片電阻本期毛利增加，主係因雖銷售數量及單價下跌產生不利之數量及售價差異，但因單位成本下跌產生之有利之成本價差及有利之銷售組合差異大於不利之數量及銷售價格差異，故毛利增加。
- B. 厚膜晶片排阻本期毛利增加，主係因銷售數量增加、單位成本下跌產生之有利差異大於因銷售單價下跌產生之不利差異。
- C. 厚膜電阻網路本期毛利減少，主係因銷售數量增加產生有利之數量差異，但銷售單價及單位成本上升產生不利之差異及不利之銷售組合差異，大於有利之數量差異，故毛利下降。
- D. 其他產品變動比率未達20%故不予分析。

(4) 如為建設公司或有營建部門者，應列明申報年度及前一年度營建個案預計認列營業收入及毛利分析，說明個案別毛利率有無異常情事及已完工尚未出售之預計銷售情形：不適用。

三、轉投資事項應記載事項

(一)轉投資事項概況

99年12月31日 單位：新臺幣仟元；仟股

轉投資(註)	主要營業	投成	帳面價值	投資		股權淨值	市價	會計方法	最近年度投資報酬		持有股數
				股數	比例				投資損益	分配股利	
祥泰企業有限公司	厚膜晶片電阻器、厚膜電阻網路等電子零件製造及業務	16,407 (HKD4,200 仟元)	681,579	4,200	99.99	681,579	-	權益法	231,659	0	無
大毅控股(薩摩亞)股份有限公司	一般投資	829,593 (USD28,479 仟元)	1,395,420	35,479	100.00	1,386,315	-	權益法	(32,806)	0	無
大毅科技(蘇州)電子有限公司	生產銷售晶片電阻、晶片排阻、厚膜排阻及其他電阻	829,040 (USD28,460 仟元)	1,338,365	-	100.00	1,338,365	-	權益法	(49,491)	0	無
大毅國際(BVI)有限公司	一般投資	172,537 (USD5,923 仟元)	210,869	5,923	100.00	210,869	-	權益法	(31,885)	0	無
大毅科技電子(東莞)有限公司	生產銷售晶片電阻、晶片排阻、厚膜排阻及其他電阻	172,537 (USD5,923 仟元)	207,708	-	100.00	207,708	-	權益法	(31,885)	0	無
大益電子廠(馬)股份有限公司	電子零件及其組件之製造加工	204,347	101,323	1,287	49.00	101,323	-	權益法	17,125	0	無

註：係公司以權益法認列之長期股權投資。

(二)最近二年度及截至公開說明書刊印日止，子公司持有或處分本公司股票情形及其設定質權之情形：無

四、重要契約

契約性質	當事人	契約起訖日期	主要內容	限制條款
代工代銷 合 約	大益印尼廠(股) 公司	100.01.01~100.12.31	委託代工代銷	無
7.2億銀行聯合 授信合約	台新國際商業銀 行等9家銀行	99.03.16~首次動用日 起至屆滿三年	擴充廠房資金運用	1. 流動比率不得 低於100%。 2. 負債比率不得 高於125%。 3. 利息保障倍數 不得低於300%。 4. 淨值不得低於 新台幣三十億元。

### 參、發行計畫及執行情形

- 一、 本次發行員工認股權憑證計畫應記載事項：  
    本次發行員工認股權憑證發行及認股辦法請詳如第30頁至第33頁
- 二、 本次受讓他公司股份發行新股應記載事項：不適用
- 三、 本次併購發行新股應記載事項：不適用

大毅科技股份有限公司  
100年度員工認股憑證發行及認股辦法



壹、發行目的：

本公司為吸引及留任專業人才，並激勵員工及提升員工對公司向心力，以創造公司及股東之利益，依據證券交易法第二十八條之三及行政院金融監督管理委員會發佈之「發行人募集與發行有價證券處理準則」等相關規定，茲訂定本辦法。

貳、發行期間：

本員工認股權憑證於主管機關申報生效通知到達之日起一年內，得視實際需求，一次或分次發行，實際發行日由董事會授權董事長訂定之。

參、認股權人資格條件：

本公司及國內外本公司直接或間接持股超過百分之五十之子公司全職員工。認股資格基準日由董事長決定，員工所得之認股數量，將參酌其職等、薪資、服務年資、工作績效、整體貢獻或特殊功績，依當時相關法令規定，並參酌公司營運需求及業務發展策略與方針所需等因素，經董事長核定後提報董事會，經三分之二以上董事出席及出席董事超過二分之一同意。任一員工被授予之認股權數量，不得超過該次發行員工認股權憑證總數百分之十，且每一會計年度得認購股數不得超過年度結束日已發行股份總數百分之一。

肆、員工認股權憑證之發行單位總數：

本員工認股權憑證之發行總數為伍佰萬單位。

伍、每單位認股權憑證得認購之股數：

每一單位認股權憑證得認購普通股壹股。

陸、因認股權行使而需發行之新股總數：

每單位認股權憑證得認購本公司普通股股數為壹股，因認股權行使而需發行之普通股新股總數為伍佰萬股。

柒：認股條件

一、認股價格：依發行當日本公司普通股之收盤價為認股價格。

二、權利期間：

1. 本員工認股權憑證之存續期間為六年，此一期間內不得轉讓，但因繼承者不在此限。此期間屆滿後，未行使之員工認股權憑證視同放棄，認股權人不得再行主張其認股權利。

2. 認股權人自發行日起屆滿二年後，可按下列時程行使認股權。

認股權憑證授予期間	累計可行使認股權比率(%)
屆滿二年	30%
屆滿三年	60%
屆滿四年	100%

三、認購股份之種類：本公司普通股股票。

四、認股權人自公司授予員工認股權憑證後，如有違反勞動契約或工作規則等重大過失，公司有權就其尚未具行使權之認股權憑證予以收回或註銷。

五、認股權人因故離職，應於本員工認股權憑證存續期間內，依下列方式處理：

1. 離職(包含自願離職、本公司終止聘僱契約及資遣)：

已具行使權之員工認股權憑證，得自離職日起三十天內行使認股權利，若逢本辦法所定不得行使認股期間，其行使期間自得行使之日起，依無法行使之日數順延。

未具行使權之員工認股權憑證，則於認股權人離職當日即予收回並註銷。

2. 留職停薪：

凡經公司核准辦理留職停薪之認股權人，已具行使權之員工認股權憑證，得自留職停薪起始日起三十天內行使認股權利，若逢本辦法所定不得行使認股期間，其行使期間自得行使日起，依無法行使之日數順延。

未具行使權之員工認股權憑證，自復職日起回復其權利，惟行使認股權時程依留職停薪期間往後遞延，但行使期間以存續期間為限。

3. 退休：

已授予之認股權憑證，於退休時，可以行使全部之認股權利。不受可行使認股權比例之限制。但仍應於被授予認股權憑證屆滿二年後方得行使外。惟該認股權利，應自退休日起或被授予認股權憑證屆滿二年時起(二者較晚者)，一年內行使之，未於前述期間內行使權利者，視同放棄其認股權利。

4. 一般死亡：

已具行使權之員工認股權憑證，由繼承人自認股權人死亡日起一年內行使認股權利，未於前述期間內行使權利者，視同放棄其認股權利。未具行使權之員工認股權憑證，於認股權人死亡日即喪失一切權利義務。

5. 職業災害：

A. 因職業災害無法繼續任職者：

因職業災害無法繼續任職者，不應離職影響其權利，仍需依本認股辦法行使其認股權利。

B. 因職業災害而死亡者：

已授予之認股權憑證，於死亡時，繼承人可以行使全部之認股權利，不受前述可行使認股權比例之限制，但仍應於被授予認股權憑證屆滿二年後方得行使。惟該認股權利，應自死亡日起或被授予認股權憑證屆滿二年時起(二者較晚者)一年內行使之，未於前述期間內行使權利者，視同放棄其認股權利。

6. 調職：

如認股權人請調至本公司之子公司或關係企業時，其員工認股權憑證應比照關於自願離職或依勞基法相關規定解僱之方式處理。惟因本公司營運所需，經本公司指派轉任本公司之子公司或關係企業員工，其已授予之員工認股權憑證不受轉任之影響。

捌、履約方式:本公司以發行新股支付。

玖、認股價格之調整:

一、本認股權憑證發行後，遇有本公司普通股股份發生變動時(含私募)(即辦理現金增資、盈餘轉增資、資本公積轉增資、公司合併、分割、受讓其他公司股份及辦理現金增資參與發行海外存託憑證即因非因庫藏股註銷之減資致普通股份減少等)，認股價格依下列公式調整之(計算至新台幣角為止，分以下四捨五入)。

調整後認股價格 =

$$\text{調整前認股價格} \times \frac{\text{每股繳款金額} \times \text{新股發行股數} + \text{已發行股數} \times \text{調整前認股價格}}{\text{已發行股數} + \text{新股發行股數}}$$

1. 已發行股數係指普通股已發行股份(含已私募股份)總數，並應減除本公司買回尚未註銷或轉讓之庫藏股股數。
2. 每股繳款金額如係屬無償配股或股票分割，則其繳款金額為零。
3. 有調整後認股價格高於調整前認股價格時，則不予調整。
4. 公司合併、受讓其他公司股份或股票分割時，其認股價格之調整方式依法合併契約、股份受讓契約或分割計畫書及相關法令另訂之。
5. 如係員工紅利轉增資，則每股繳款金額應以股東會前一日之收盤價，並考量除權除息之影響。

二、本認股權憑證發行後，本公司發放普通股現金股利占每股時價之比率若有超過百分之一點五時，認股價格依下列公式調整之(計算至新台幣角為止，分以下四捨五入)：

$$\text{調整後之認股價格} = \text{調整前認股價格} \times (1 - \text{發放普通股現金股利占每股時價之比率})$$

上述每股時價之訂定，應以現金股息停止過戶除息公告日之前一、三、五個營業日擇一計算本公司普通股收盤價之簡單算術平均數為準。

遇有同時發放現金股利及股票股利(含盈餘轉增資及資本公積轉增資)時，則先扣除現金股利後，再依股票股利金額調整認購價格。

三、本認股權憑證發行後，遇有非因庫藏股註銷之減資，致普通股股份減少時，應依下列公式計算調整後認股價格(計算至新台幣角為止，分以下四捨五入)：

$$\text{調整後認股價格} = \text{調整前認股價格} \times (\text{減資前已發行股份} \div \text{減資後已發行股份})$$

四、本公司調整後認股價格如低於普通股股票面額時，以普通股股票面額為認股價格。

拾、行使認股權之程序：

一、本公司所交付之員工認股權憑證，於每年度下列期間不得行使認股權，其餘得依本認股辦法行使權利，並填具認股請求書向本公司股務代理機構提出認股申請。

1. 股東會法定停止過戶日前七個營業日起至股東會當日止。

2. 本公司向台灣證券交易所洽辦無償配股停止過戶除權公告日、現金股息停止過戶除息公告日或現金增資認股停止過戶除權公告日至少前三個營業日起，至權利分派基準日止之期間。
  3. 其他依事實發生之法定停止過戶期間。
- 二、本公司股務代理機構受理認股請求後，通知認股權人至指定銀行繳納股款，認股權人一經繳款後，即不得撤銷認股繳款。
  - 三、收齊股款後，本公司股務代理機構將員工姓名及認購股數登載於股東名簿，於五個營業日內以集保劃撥方式發給本公司普通股股票。
  - 四、本公司新發行之普通股自交付日起上市買賣。
  - 五、本公司依本辦法發行新股交付認股權人，本公司於每季結束後向公司登記之主管機關申請已完成認股股份資本額變更登記。
- 拾壹、認股後之權利義務：認股權人行使認股權所發行之新股，其權利義務與原發行普通股股票相同。
- 拾貳、稅賦：  
認股權人依本辦法所認購之股票及其交易所產生之稅賦，除本辦法令有規定外，均按當時中華民國之稅法規定辦理。
- 拾參、實施細則：  
認股權人被授予認股權憑證之數量、認股權之行使、認股繳款等事宜相關作業程序，將由本公司承辦單位另行通知認股權人。
- 拾肆、本辦法需經董事會三分之二以上董事出席及出席董事超過二分之一同意，並向主管機關申報生效後執行，發行前修正時亦同。於主管機關審核過程中，如因主管機關審核之要求應修正本辦法時，授權董事長先行修正，並於嗣後董事會追認後始得發行。
- 拾伍、本辦法如有未盡事宜，悉依相關法令規定。

## 肆、財務概況

### 一、最近五年度簡明財務資料應記載事項

#### (一)財務分析

分析項目		最近五年度財務分析					當年度截至 100年3月 31日
		95年	96年	97年	98年	99年	
財務 結構(%)	負債占資產比率	11.12	18.24	18.07	15.62	28.01	28.36
	長期資金占固定資產比率	501.99	526.13	518.36	447.80	289.94	303.13
償債 能力 (%)	流動比率	477.67	209.12	173.84	221.30	156.88	174.24
	速動比率	414.08	168.32	139.24	186.52	134.27	150.93
	利息保障倍數	2,393.79	85.05	31.60	153.03	303.81	95.31
經營 能力	應收款項週轉率(次)	2.09	2.21	2.86	3.39	4.01	3.18
	平均收現日數	174	165	128	108	91	115
	存貨週轉率(次)	5.34	5.31	5.47	5.72	6.40	6.66
	應付款項週轉率(次)	5.48	5.19	6.37	6.59	6.54	6.41
	平均銷貨日數	68	68	67	64	57	55
	固定資產週轉率(次)	1.95	2.08	2.18	1.85	2.02	1.62
	總資產週轉率(次)	0.35	0.32	0.34	0.35	0.47	0.42
獲利 能力	資產報酬率(%)	8.12	5.22	4.51	6.79	10.05	1.56
	股東權益報酬率(%)	9.16	4.06	5.38	8.11	12.96	2.15
	占實收資本比率(%)	8.49	0.45	4.19	8.43	25.03	4.34
	純益率(%)	22.87	15.74	10.34	15.71	27.99	5.21
	每股盈餘(元)	22.81	14.97	12.53	19.17	21.40	14.64
	每股盈餘(元)	1.80	1.11	0.99	1.53	2.55	0.45
現金 流量 (%)	現金流量比率(%)	131.17	57.46	86.94	73.88	25.65	4.99
	現金流量允當比率(%)	125.09	140.48	169.64	147.10	104.22	92.04
	現金再投資比率(%)	8.90	8.18	13.08	7.78	3.71	1.24
槓桿 度	營運槓桿度	4.10	78.43	8.70	1.85	1.25	1.40
	財務槓桿度	1.00	1.70	1.09	1.01	1.00	1.01

請說明最近二年度各項財務比率變動原因。(若增減變動未達 20% 者可免分析)

1. 負債占資產比率增加79%，主係本期為擴廠及購買機器設備故向銀行舉借長期借款所致。
2. 長期資金占固定資產比率減少35%，主係本期為擴產故購置機器設備所致。
3. 流動比率及速動比率減少29%及35%，主係擴產購置設備故其他應付款及應付票據增加所致。
4. 利息保障倍數增加99%，主係本期獲利增加所致。
5. 資產報酬率及股東權益報酬率各增加48%及60%，主係本期獲利良好，故稅後淨利增加所致。
6. 營業利益占實收資本比率(%)增加197%，主係本期營業收入增加所致。
7. 稅前純益占實收資本比率(%)增加78%，主係本期稅前淨利增加所致。
8. 每股盈餘增加67%，主係稅後淨利增加所致。
9. 現金流量比率減少65%，主係購置設備所產生其他應付款及應付票據增加所致。
10. 現金流量允當比減少29%，主係因資本支出及發放現金股利數增加所致。
11. 現金再投資比率減少52%，主係因購置機器設備導致固定資產增加所致。
12. 營運槓桿度減少32%，主係因營運狀況良好，營收增加且營業淨利增加所致。

#### 1. 財務結構

- (1) 負債占資產比率 = 負債總額 / 資產總額。
- (2) 長期資金占固定資產比率 = (股東權益淨額 + 長期負債) / 固定資產淨額。

#### 2. 償債能力

- (1) 流動比率 = 流動資產 / 流動負債。
- (2) 速動比率 = (流動資產 - 存貨 - 預付費用) / 流動負債。
- (3) 利息保障倍數 = 所得稅及利息費用前純益 / 本期利息支出。

#### 3. 經營能力

- (1) 應收款項(包括應收帳款與因營業而產生之應收票據)週轉率 = 銷貨淨額 / 各期平均應收款項(包括應收帳款與因營業而產生之應收票據)餘額。
- (2) 平均收現日數 = 365 / 應收款項週轉率。
- (3) 存貨週轉率 = 銷貨成本 / 平均存貨額。
- (4) 應付款項(包括應付帳款與因營業而產生之應付票據)週轉率 = 銷貨成本 / 各期平均應付款項(包括應付帳款與因營業而產生之應付票據)餘額。
- (5) 平均銷貨日數 = 365 / 存貨週轉率。
- (6) 固定資產週轉率 = 銷貨淨額 / 固定資產淨額。
- (7) 總資產週轉率 = 銷貨淨額 / 資產總額。

#### 4. 獲利能力

- (1) 資產報酬率 = [稅後損益 + 利息費用 × (1 - 稅率)] / 平均資產總額。
- (2) 股東權益報酬率 = 稅後損益 / 平均股東權益淨額。
- (3) 純益率 = 稅後損益 / 銷貨淨額。
- (4) 每股盈餘 = (稅後淨利 - 特別股股利) / 加權平均已發行股數。

#### 5. 現金流量

- (1) 現金流量比率 = 營業活動淨現金流量 / 流動負債。
- (2) 淨現金流量允當比率 = 最近五年度營業活動淨現金流量 / 最近五年度(資本支出 + 存貨增加額 + 現金股利)。
- (3) 現金再投資比率 = (營業活動淨現金流量 - 現金股利) / (固定資產毛額 + 長期投資 + 其他資產 + 營運資金)。

6. 槓桿度：

(1) 營運槓桿度 = (營業收入淨額 - 變動營業成本及費用) / 營業利益。

(2) 財務槓桿度 = 營業利益 / (營業利益 - 利息費用)。

註1：上開每股盈餘之計算公式，在衡量時應特別注意下列事項：

1. 以加權平均普通股股數為準，而非以年底已發行股數為基礎。
2. 凡有現金增資或庫藏股交易者，應考慮其流通期間，計算加權平均股數。
3. 凡有盈餘轉增資或資本公積轉增資者，在計算以往年度及半年度之每股盈餘時，應按增資比例追溯調整，無庸考慮該增資之發行期間。
4. 若特別股為不可轉換之累積特別股，其當年度股利（不論是否發放）應自稅後淨利減除、或增加稅後淨損。特別股若為非累積性質，在有稅後淨利之情況，特別股股利應自稅後淨利減除；如為虧損，則不必調整。

註2：現金流量分析在衡量時應特別注意下列事項：

1. 營業活動淨現金流量係指現金流量表中營業活動淨現金流入數。
2. 資本支出係指每年資本投資之現金流出數。
3. 存貨增加數僅在期末餘額大於期初餘額時方予計入，若年底存貨減少，則以零計算。
4. 現金股利包括普通股及特別股之現金股利。
5. 固定資產毛額係指扣除累計折舊前之固定資產總額。

註3：發行人應將各項營業成本及營業費用依性質區分為固定及變動，如有涉及估計或主觀判斷，應注意其合理性並維持一致。

二、財務報表應記載事項

(一)發行人申報募集發行有價證券時之最近二年度財務報表及會計師查核報告。發行人申報募集發行有價證券時已逾年度開始八個月者，應加列申報年度上半年之財務報表

1. 98 年度會計師查核報告書及財務報表：詳如第50 頁至55 頁。

2. 99 年度會計師查核報告書及財務報表：詳如第56 頁至第61 頁。

(二)最近年度經會計師查核簽證之母子公司合併財務報表：詳第62 頁至66 頁。

(三)發行人申報募集發行有價證券後，截至公開說明書刊印日前，如有最近期經會計師查核簽證之財務報表：無。

三、財務概況其他重要事項

(一)最近二年度及截至公開說明書刊印日止，有發生公司法第一百八十五條情事者：無。

四、財務狀況及經營結果檢討分析應記載事項

(一)財務狀況

單位：新台幣仟元

項目 \ 年度	98 年度	99 年度	變動比例 (%)	重大差異說明及因應計劃
流動資產	1,308,334	1,961,352	49.91	1. 流動資產增加係因景氣回溫營收成長，致銷貨產生的應收款項大幅增加所致。
基金及投資	2,398,694	2,416,890	0.76	
固定資產	870,303	1,601,517	84.02	2. 固定資產增加係因擴建廠房新增未完工程及購買機器設備所致。
其他資產	41,428	51,194	23.57	
資產總額	4,618,759	6,030,953	30.58	3. 其他資產增加係因購置衝條衝粒及大型封裝模具所致。
流動負債	591,202	1,250,217	111.47	
長期負債	-	301,500	100.00	4. 流動負債增加係因購置設備所產生應付設備款增加所致。
其他負債	130,308	137,313	5.38	
負債總額	721,510	1,689,030	134.10	5. 長期負債增加係因擴建廠房及購買設備向銀行申請借款所致。
股本	1,958,310	2,126,978	8.61	
資本公積	1,126,657	1,202,566	6.74	6. 累積換算調整數較上期減少，主要係本期匯率大幅度波動所致。
累積換算調整數	219,079	96,236	(56.07)	
庫藏股票	(43,132)	(16,573)	(61.58)	7. 庫藏股票減少係因於99 年度實施庫藏股轉讓員工所致。
保留盈餘	636,335	932,716	46.58	
股東權益總額	3,897,249	4,341,923	11.41	8. 保留盈餘增加係因景氣回溫營收成長獲利增加所致。

(二)經營結果

項目	年度		變動比例(%)	重大差異說明及因應計劃
	98 年度	99 年度		
營業收入總額	1,622,511	2,502,702	54.25	本年度營業利益及稅前淨利增加，係因本年度銷貨收入較去年度成長所致，尤其以新產品平均銷售單價較高，產生較高附加價值，且嚴格控管成本與費用，致使本年度營業利益及稅前淨利皆較去年度成長。
減：銷貨退回及折讓	(10,692)	(8,595)	(19.61)	
營業收入淨額	1,611,819	2,494,107	54.74	
營業成本	1,094,185	1,545,700	41.26	
減：聯屬公司間淨未實現銷貨毛利	(21,953)	(7,322)	(66.65)	
已實現營業毛利	495,681	941,085	89.86	
營業費用	330,555	408,779	23.66	
營業利益	165,126	532,306	222.36	
營業外收入	260,568	220,390	(15.42)	
營業外費用	117,987	157,381	33.39	
本期稅前淨利	307,707	595,315	93.47	
所得稅利益	(1,257)	61,598	5000.40	
會計原則變動之累積影響數	-	-	-	
本期淨利	308,964	533,717	72.74	

(三)現金流量

1. 最近二年度流動性分析：

單位：新台幣仟元

項目	年度		增(減)比例%
	98 年度	99 年度	
現金流量比率	73.88%	25.65%	(65.28%)
現金流量允當比率	147.10%	104.22%	(29.15%)
現金再投資比率	7.78%	3.71%	(52.31%)

2. 本年度現金流量變動情形分析：如下所示

項目	98 年度	99 年度	變動金額	增(減)變動率%
營業活動之淨現金流入(出)	436,753	320,666	(116,087)	(26.58%)
投資活動之淨現金流入(出)	(209,774)	(381,113)	(171,339)	81.68%
融資活動之淨現金流入(出)	(193,489)	330,275	523,764	270.69%
淨現金流入(出)	33,490	269,828	236,338	705.70%

(一)營業活動：主係正常營業活動之淨現金流入。  
 (二)投資活動：主係購置機器設備之淨現金流出。  
 (三)融資活動：主係舉借長期借款及員工認股權執行認購所致之淨現金流入。

3. 未來一年現金流動性分析：

期初現金餘額	全年來自營業活動淨現金流量	全年現金流出量	現金剩餘(不足)數額	現金不足額之補救措施	
				投資計劃	理財計劃
386,966	320,666	381,113	326,519	—	—

(四)最近年度重大資本支出對財務業務之影響：本年度興建新廠房所需之重大資金，已向銀行團成功申貸 7.2 億，營運資金充足，故對財務業務不具重大影響。

(五)最近年度轉投資政策、其獲利或虧損之主要原因、改善計畫及未來一年投資計畫：

1. 本公司之轉投資政策：

(1)專注本業之經營

(2)策略性及全球化佈局

2. 本公司99年度採權益法之長期股權投資所認列之投資收益為166,777仟元，較98年度採權益法之長期股權投資所認列之投資收益232,389仟元減少，主要係因原物料仰賴進口，故易受到匯率波動影響，日後將會隨時搜集匯率變化訊息，以掌握匯率走勢，以達到成本控制讓獲利提昇。

(六)其他重要事項：無。

## 伍、特別記載事項

- 一、內部控制制度執行狀況：委託會計師專案審查內部控制者，應列明其原因、會計師審查意見、公司改善措施及缺失事項改善情形：無。
- 二、委託經金管會核准或認可之信用評等機構進行評等者，應揭露該信用評等機構所出具之評等報告：無。
- 三、證券承銷商評估總結意見：不適用。
- 四、律師法律意見書：不適用。
- 五、由發行人填寫並經會計師複核之案件檢查表彙總意見：詳49 頁。
- 六、本次募集與發行有價證券於申報生效時經金管會通知應補充揭露之事項：不適用。
- 七、最近年度及截至公開說明書刊印日止董事或監察人對董事會通過重要決議有不同意見且有紀錄或書面聲明者，其主要內容：無。

八、上市上櫃公司公司治理運作情形之記載事項

1. 董事會運作情形資訊

九十九年度董事會開會 8 次，董事監察人出席情形如下：

職稱	姓名(註1)	實際出(列)席次數	委託出席次數	實際出(列)席率(%) (註2)	備註
董事長	江財寶	8	0	100%	98.06.23 連任
董事	王金榮	7	0	88%	98.06.23 連任
董事	林泰山	1	4	13%	98.06.23 連任
董事	劉俐紋	8	0	100%	98.06.23 連任
董事	林秋松	4	2	50%	98.06.23 連任
董事	張財殷	8	0	100%	98.06.23 連任
董事	許晏蓉	8	0	100%	98.06.23 新任
監察人	吳秉澤	8	0	100%	98.06.23 連任
監察人	陳宗賢	7	0	88%	98.06.23 新任
監察人	燦天投資股份有限公司代表人: 胡宗賢	4	0	50%	98.06.23 新任

其他應記載事項：

- 一、證交法第14條之3所列事項暨其他經獨立董事反對或保留意見且有紀錄或書面聲明之董事會議決事項：無。
- 二、董事對利害關係議案迴避之執行情形：本公司董事對利害關係之議案均予以迴避。
- 三、當年度及最近年度加強董事會職能之目標（例如設立審計委員會、提昇資訊透明度等）與執行情形評估：本公司董事會運作均依照法令、公司章程規定及股東會決議行使職權。

註1：董事、監察人屬法人者，應揭露法人股東名稱及其代表人姓名。

註2：

- (1) 年度終了日前有董事監察人離職者，應於備註欄註明離職日期，實際出(列)席率(%)則以其在職期間董事會開會次數及其實際出(列)席次數計算之。
- (2) 年度終了日前，如有董事監察人改選者，應將新、舊任董事監察人均予以填列，並於備註欄註明該董事監察人為舊任、新任或連任及改選日期。實際出(列)席率(%)則以其在職期間董事會開會次數及其實際出(列)席次數計算之。

2. 審計委員會運作或監察人參與董事會運作情形：

(1) 本公司尚未設置審計委員會。

(2) 監察人參與董事會運作情形

九十九年度董事會開會 8 次，列席情形如下：

職稱	姓名	實際列席次數	實際列席率 (%)(註)	備註
監察人	吳秉澤	8	100%	98.06.23 連任
監察人	陳宗賢	7	88%	98.06.23 新任
監察人	燦天投資股份有限公司 代表人: 胡宗賢	4	50%	98.06.23 新任

其他應記載事項：

99. 監察人之組成及職責：

(一) 監察人可透過發言人與公司員工及股東溝通。

(二) 監察人可透過發言人與內部稽核主管及會計師溝通。

二、監察人列席董事會如有陳述意見，應敘明董事會日期、期別、議案內容、董事會決議結果以及公司對監察人陳述意見之處理：無。

註：

- \* 年度終了日前有監察人離職者，應於備註欄註明離職日期，實際列席率(%)則以其在職期間實際列席次數計算之。
- \* 年度終了日前，有監察人改選者，應將新、舊任監察人均予以填列，並於備註欄註明該監察人為舊任、新任或連任及改選日期。實際列席率(%)則以其在職期間實際列席次數計算之。

3. 公司治理運作情形及其與上市上櫃公司治理實務守則差異情形及原因

項目	運作情形	與上市上櫃公司治理實務守則差異情形及原因
一、公司股權結構及股東權益 (一) 公司處理股東建議或糾紛等問題之方式	設有發言人制度，以處理股東投資人相關事宜。	符合
(二) 公司掌握實際控制公司之主要股東及主要股東	定期揭露主要股東有關質押增加、減少，公司股份或發生變動	符合

項目	運作情形	與上市上櫃公司治理實務守則差異情形及原因
<p>之最終控制者名單之情形</p> <p>(三)公司建立與關係企業風險控管機制及防火牆之方式</p>	<p>並掌握主要股東之最終控制名單等事項。</p> <p>公司與關係企業間雖有業務往來，但財務各自獨立，風險及防火牆機制均有管控。</p>	<p>符合</p>
<p>二、董事會之組成及職責</p> <p>(一)公司設置獨立董事之情形</p> <p>(二)定期評估簽證會計師獨立性之情形</p>	<p>公司設有外部董事2名。</p> <p>簽證會計師並未擔任本公司相關職務，且無連續5年財務報表由相同會計師簽證之情事。</p>	<p>符合</p> <p>符合</p>
<p>三、建立與利害關係人溝通管道之情形</p>	<p>設有發言人、股務室並可透過網路、電話及傳真機制作為溝通管道。</p>	<p>符合</p>
<p>四、資訊公開</p> <p>(一)公司架設網站，揭露財務業務及公司治理資訊之情形</p> <p>(二)公司採行其他資訊揭露之方式(如架設英文網站、指定專人負責公司資訊之蒐集及揭露、落實發言人制度、法人說明會過程放置公司網站等)</p>	<p>目前公司依規定揭露財務業務資訊於公開資訊觀測站。</p> <p>指定股務人員於定期及不定期於公開資訊觀測站作公司財務業務資訊之揭露、建立有發言人制度可即時提供最新資訊以及不定期舉辦法人說明會。</p>	<p>符合</p> <p>符合</p>
<p>五、公司設置提名、薪酬或其他各類功能性委員會之運作情形。</p>	<p>不適用(公司將依實際需要、且依相關明確法令辦理)</p>	<p>公司將視實際需要研議辦理。</p>
<p>六、公司如依據「上市上櫃公司治理實務守則」訂有公司治理實務守則者，請敘明其運作與所訂公司治理實務守則之差異情形： 本公司目前尚未建置公司治理制度，但依原有之內控制度及各項管理辦法並落實執行，控管能力尚稱健全，爾後將視公司實際運作情形再考量是否訂定。</p>		
<p>七、其他有助於瞭解公司治理運作情形之重要資訊(如員工權益、僱員關係、投資者關係、供應商關係、利害關係人之權利、董事及監察人進修之情形、風險管理政策及風險衡量標準之執行情形、客戶政策之執行情形、公司為董事及監察人購買責任保險之情形等)：</p> <p>1. 員工權益：員工係為公司最大資產，對員工福利及職涯訓練皆有完整規劃，成立職工福利委員會，安排工作內部教育訓練、培育多職能工，且章程及內控辦法訂有員工紅利提撥比例及獎金等制度，以保障員工福祉及權益。</p>		

項目	運作情形	與上市上櫃公司治理實務守則差異情形及原因
	<ol style="list-style-type: none"> <li>2. 僱員關係：為增進僱員間互動，公司部門會每季舉辦餐敘，聯絡同事情誼。</li> <li>3. 投資者關係及利害關係人之權利：建立完整發言體系，與投資者、股東及利害關係人間作一完善溝通說明，並定期依法規定公告重要財務業務資訊供參考。</li> <li>4. 供應商關係：建立完整供應商鏈，並透過定期稽核就環保及工業安全進行要求，相輔相成達到法令及未來環保趨勢的要求。</li> <li>5. 董事及監察人進修之情形：目前董事、監察人有進修其他課程，將不定期安排參與公司治理課程以了解運作，相關董事及監察人實際進修情形，亦將相關資訊公佈於公開資訊觀測站，或請詳9. 其他足以增進對公司治理運作情形之瞭解的重要資訊。</li> <li>6. 風險管理政策及風險衡量標準之執行情形：本公司對財務、業務上預期可能產生的風險，設有一專案小組隨時評估並檢討差異性，針對衍生性商品操作已訂定相關內部控制。</li> <li>7. 客戶政策之執行情形：本公司推行各項品質認證及環境政策已獲得高度認同，並持續落實管理。</li> <li>8. 公司為董事及監察人購買責任保險之情形及社會責任等：本公司章程條文明定，得為董事及監察人購買責任保險；且公司向以守法、守紀，重視勞資、勞安、員工等問題，以善盡社會責任、維護公司形象。</li> </ol>	
八、	如有公司治理自評報告或委託其他專業機構之公司治理評鑑報告者，應敘明其自評（或委外評鑑）結果、主要缺失（或建議）事項及改善情形：無	

4. 公司有設置薪酬委員會者，應揭露其組成、職責及運作情形：本公司尚未設置薪籌委員會。

5. 履行社會責任情形：

項目	運作情形	與上市上櫃公司企業社會責任實務守則差異情形及原因
<p>一、落實推動公司治理</p> <p>(一) 公司訂定企業社會責任政策或制度，以及檢討實施成效之情形。</p> <p>(二) 公司設置推動企業社會責任專(兼)職單位之運作情形。</p> <p>(三) 公司定期舉辦董事、監察人與員工之企業倫理教育訓練及宣導事項，並將其與員工績效考核系統結合，設立明確有效之獎勵及懲戒制度之情形。</p>	<p>不適用(公司將依實際需要、且依相關明確法令辦理)</p>	<p>公司將視實際需要研議辦理。</p>
<p>二、發展永續環境</p> <p>(一) 公司致力於提升各項資源之利用效率，並使用對環境負荷衝擊低之再生物料之情形。</p> <p>(二) 公司依其產業特性建立合適之環境管理制度之情形。</p> <p>(三) 設立環境管理專責單位或人員，以維護環境之情形。</p> <p>(四) 公司注意氣候變遷對營運活動之影響，制定公司節能減碳及溫室氣體減量策略之情形。</p>	<p>公司委託專業機構定期處理廢水及廢金屬。</p> <p>未設立制度，但公司未來將依實際情況及相關法令制定。</p> <p>設立工務單位並有專責人員維護公司環境。</p> <p>嚮應節能減碳，空調設定室內溫度達到 26 度才運轉。</p>	<p>符合</p> <p>公司將視實際需要研議辦理。</p> <p>符合</p> <p>符合</p>

項目	運作情形	與上市上櫃公司企業社會責任實務守則差異情形及原因
<p>三、維護社會公益</p> <p>(一) 公司遵守相關勞動法規，保障員工之合法權益，建立適當之管理方法與程序之情形。</p> <p>(二) 公司提供員工安全與健康之工作環境，並對員工定期實施安全與健康教育之情形。</p> <p>(三) 公司制定並公開其消費者權益政策，以及對其產品與服務提供透明且有效之消費者申訴程序之情形。</p> <p>(四) 公司與供應商合作，共同致力提升企業社會責任之情形。</p> <p>(五) 公司藉由商業活動、實物捐贈、企業志工服務或其他免費專業服務，參與社區發展及慈善公益團體相關活動之情形。</p>	<p>公司遵守相關勞動法規並保障員工合法權益，訂定適當的管理辦法與程序</p> <p>公司不定期對各部門稽核 5S 執行成效，並針對缺失列明改善，且定期安排安全與健康之教育訓練及宣導。</p> <p>不適用(公司將依實際需要、且依相關明確法令辦理)</p> <p>不適用(公司將依實際需要、且依相關明確法令辦理)</p> <p>請詳第六項說明。</p>	<p>符合</p> <p>符合</p> <p>公司將視實際需要研議辦理。</p> <p>公司將視實際需要研議辦理。</p> <p>符合</p>
<p>四、加強資訊揭露</p> <p>(一) 公司揭露具攸關性及可靠性之企業社會責任相關資訊之方式。</p> <p>(二) 公司編製企業社會責任報告書，揭露推動企業社會責任之情形。</p>	<p>不適用(公司將依實際需要、且依相關明確法令辦理)</p>	<p>公司將視實際需要研議辦理。</p>
<p>五、公司如依據「上市上櫃公司企業社會責任實務守則」訂有本身之企業社會責任守則者，請敘明其運作與所訂守則之差異情形：</p> <p>本公司目前尚未建置企業社會責任實務守則，但依原有之各項管理辦法並落實執行</p> <p>，控管能力尚稱健全，爾後將視公司實際運作情形再考量是否訂定。</p>		

項目	運作情形	與上市上櫃公司企業社會責任實務守則差異情形及原因
<p>六、其他有助於瞭解企業社會責任運作情形之重要資訊(如公司對環保、社區參與、社會貢獻、社會服務、社會公益、消費者權益、人權、安全衛生與其他社會責任活動所採行之制度與措施及履行情形)：</p> <p>(1) 環保:本公司通過環境管理系統ISO14000、華碩環保GA認證及日本新力GP環保認可。</p> <p>(2) 社區參與:本公司關懷社區老人，捐助蘆竹鄉山鼻村老人會辦理福利服務活動。</p> <p>(3) 安全衛生、消費者權益:本公司通過多項品質認證，對於保護消費者及客戶政策方面有良好運作機制及執行。各項認證詳列如下：</p> <p>(1)國際品質認證系統ISO9001</p> <p>(2)國際汽車業品質系統TS16949</p> <p>(3)職業安全衛生OHSAS18000</p>		
<p>七、公司產品或企業社會責任報告書如有通過相關驗證機構之查證標準，應加以敘明：</p> <p>無。</p>		

6. 公司履行誠信經營情形及採行措施：

- (1)本公司以誠信負責之經營理念，建立良好之公司治理及風險控管機制，並遵守上市上櫃相關規章及其他商業行為有關法令，以作為本公司落實誠信經營之精神，並於內部管理及外部商業活動中確實執行。
- (2)為確保誠信經營之落實，本公司建立會計制度及內部控制制度，並落實執行。

7. 公司治理守則及相關規章之查詢方式：無。

8. 最近年度及截至公開說明書刊印日止，與財務報告有關人士(包括董事長、總經理、會計主管及內部稽核主管等)辭職解任情形之彙總：無

9. 其他足以增進對公司治理運作情形之瞭解的重要資訊：

董監事進修情形：

職稱	姓名	就任日期	進修日期		主辦單位	課程名稱	進修時數	進修是否符合規定	備註
			起	迄					
董事	許晏蓉	98/06/23	99/06/23	99/06/23	臺灣證券交易所	99年度上市公司負責人座談會	3	是	
董事	張財殷	98/06/23	99/08/18	99/08/18	臺灣證券交易所	99年度上市公司負責人座談會	3	是	
監察人	陳宗賢	98/06/23	99/08/11	99/08/11	財團法人中華民國證券暨期貨市場發展基金會	99年度上市公司內部人股權交易法律遵循宣導說明會	3	是	
監察人	吳秉澤	98/06/23	99/03/31	99/03/31	財團法人中華民國證券暨期貨市場發展基金會	董事與監察人實務進階研討會	3	是	
法人監察人代表人	胡宗賢	98/06/23	99/07/07	99/07/07	臺灣證券交易所	99年度上市公司負責人座談會-企業社會責任	3	是	

## 大毅科技股份有限公司申報案件檢查表

### 會計師複核彙總意見

大毅科技股份有限公司本次為發行員工認股權憑證 5,000,000 單位，每單位認股權憑證得認購股數為 1 股，因認股權行使而須發行之普通股股數為 5,000,000 股，每股面額新台幣 10 元，總金額為新台幣 50,000,000 元，向行政院金融監督管理委員會提出申報，業依規定填報案件檢查表，並經本會計師採取必要程序予以複核，特依「發行人募集與發行有價證券處理準則」（以下簡稱處理準則）規定，出具本複核意見。


依本會計師意見，大毅科技股份有限公司本次向行政院金融監督管理委員會提出之案件檢查表所載事項，並未發現有違反法令致影響發行員工認股權憑證之情事。

此 致

大毅科技股份有限公司

致遠聯合會計師事務所

會計師：楊建國



中華民國一百年五月九日



## 安侯建業聯合會計師事務所

KPMG

台北市11049信義路5段7號68樓(台北101大樓)  
68F, TAIPEI 101 TOWER, No. 7, Sec. 5,  
Xinyi Road, Taipei, 11049, Taiwan, R.O.C.

Telephone 電話 + 886 (2) 8101 6666  
Fax 傳真 + 886 (2) 8101 6667  
Internet 網址 www.kpmg.com.tw

### 會計師查核報告

大毅科技股份有限公司董事會 公鑒：

大毅科技股份有限公司民國九十八年及九十七年十二月三十一日之資產負債表，暨截至各該日止之民國九十八年度及九十七年度之損益表、股東權益變動表及現金流量表，業經本會計師查核竣事。上開財務報表之編製係管理階層之責任，本會計師之責任則為根據查核結果對上開財務報表表示意見。

本會計師係依照會計師查核簽證財務報表規則及一般公認審計準則規劃並執行查核工作，以合理確信財務報表有無重大不實表達。此項查核工作包括以抽查方式獲取財務報表所列金額及所揭露事項之查核證據、評估管理階層編製財務報表所採用之會計原則及所作之重大會計估計，暨評估財務報表整體之表達。本會計師相信此項查核工作可對所表示之意見提供合理之依據。

依本會計師之意見，第一段所述財務報表在所有重大方面係依照證券發行人財務報告編製準則、商業會計法及商業會計處理準則中與財務會計準則相關之規定及一般公認會計原則編製，足以允當表達大毅科技股份有限公司民國九十八年及九十七年十二月三十一日之財務狀況，暨截至各該日止之民國九十八年度及九十七年度之經營成果與現金流量。

如財務報表附註三所述，大毅科技股份有限公司自民國九十八年一月一日起，首次適用財務會計準則公報第十號「存貨之會計處理準則」第一次修訂條文，致民國九十八年度稅後淨利減少8,992千元，基本每股盈餘減少0.05元。另，自民國九十七年一月一日起，首次適用財務會計準則公報第三十九號「股份基礎給付之會計處理準則」及會計研究發展基金會(96)基秘字第052號解釋函處理，致民國九十七年度稅後淨利減少22,474千元，基本每股盈餘減少0.12元。



民國九十八年度財務報表重要會計科目明細表，主要係供補充分析之用，亦經本會計師採用第二段所述之查核程序予以查核。依本會計師之意見，該等明細表係依據證券發行人財務報告編製準則編製，足以允當表達其與第一段所述民國九十八年度財務報表有關之內容。

大毅科技股份有限公司已編製民國九十八年度及九十七年度合併財務報表，並皆經本會計師出具修正無保留意見之查核報告在案，備供參考。

安侯建業聯合會計師事務所

會計師：

蔡松楨



王清松



證券主管機關：(90)台財證(六)字第166967號  
核准簽證文號：(88)台財證(六)第18311號  
民國九十九年三月十五日



民國九十八年十一月三十一日

單位：新台幣千元

	98.12.31	97.12.31
	金額	金額
資產		
流動資產：		
1100 現金及銀行存款(附註四(一))	386,966	353,476
1310 公平價值變動列入損益之金融資產—流動		
(附註四(二)及十一)	1,931	2,079
1143 應收票據及帳款淨額(減：備抵壞帳分別為		
5,446千元及4,247千元)	126,485	129,272
1150 應收帳款—關係人淨額(附註五)	424,218	269,666
1180 其他應收款—關係人(附註五)	80,135	159,191
1190 其他金融資產—流動	6,377	11,775
1201 存貨淨額(附註四(三))	204,863	213,656
1280 其他流動資產(附註四(七))	77,359	55,490
流動資產合計	1,308,334	1,194,605
基金及投資：		
1421 採權益法之長期股權投資(附註四(四)及十一)	2,360,091	2,513,402
1351 以成本衡量之金融資產—非流動(附註四(二)及十一)	38,603	62,079
1440 其他金融資產—非流動	3,590	5,340
基金及投資合計	2,402,284	2,580,821
固定資產(附註五、六及七)：		
成：木：		
1501 土地	170,916	113,516
1521 房屋及建築	230,180	205,345
1531 機器設備	650,553	660,147
1561 辦公設備	28,358	24,629
1611 租賃資產	-	7,148
1681 其他設備	276,290	218,539
小計	1,356,297	1,229,324
15X9 減：累計折舊	(649,091)	(593,073)
1670 未完工程及預付設備款	163,097	71,553
固定資產淨額	870,303	707,804
1880 其他資產	37,838	45,014
資產總計	\$ 4,618,759	\$ 4,528,244

	98.12.31	97.12.31
	金額	金額
負債及股東權益		
流動負債：		
短期借款(附註四(五))	40,000	210,000
應付票據及帳款	209,007	123,161
應付費用	207,704	117,555
公平價值變動列入損益之金融負債—流動	-	4,887
(附註四(二)及十一)		
其他應付款	53,201	45,435
其他應付款—關係人(附註五)	-	109,040
其他流動負債(附註五)	81,290	84,408
流動負債合計	591,202	694,486
其他負債：		
應計退休金負債(附註四(六))	11,052	13,481
遞延所得稅負債—非流動(附註四(七))	104,319	92,075
遞延貸項(附註五)	14,937	10,500
其他負債合計	130,308	116,056
負債合計	721,510	810,542
股東權益(附註四(七)(八))：		
普通股股本	1,958,310	1,878,000
資本公積	1,126,657	1,112,110
保留盈餘：		
法定盈餘公積	287,803	268,218
未分配盈餘	348,531	204,818
累積換算調整數	219,080	355,716
庫藏股票	(43,132)	(101,160)
股東權益合計	3,897,249	3,717,702
重大承諾事項及或有事項(附註七)		
負債及股東權益總計	\$ 4,618,759	\$ 4,528,244



董事長：




經理人：



會計主管：





	98年度		99年度	
	金額	%	金額	%
4110 營業收入	\$ 1,622,511	101	1,570,788	100
4170-4190 減：銷貨退回及折讓	10,692	1	7,114	-
營業收入淨額(附註五)	1,611,819	100	1,563,674	100
5110 營業成本(附註四(三)及五)	1,094,185	68	1,130,710	72
營業毛利	517,634	32	432,964	28
5920-5930 減：聯屬公司間未實現利益淨額(附註五)	21,953	1	17,030	1
已實現營業毛利	495,681	31	415,934	27
營業費用：				
6100 推銷費用(附註五)	67,584	4	58,579	4
6200 管理費用(附註四(八))	226,149	15	231,020	15
6300 研究發展費用(附註四(八))	36,822	2	48,241	3
	330,555	21	337,840	22
6900 營業淨利	165,126	10	78,094	5
營業外收入及利益：				
7121 權益法認列之投資收益淨額(附註四(四))	232,389	14	208,241	13
7130 處分固定資產利益(附註五)	7,463	-	9,379	1
7310 金融資產評價利益(附註四(二))	1,846	-	-	-
7480 什項收入(附註五)	18,870	1	15,423	-
	260,568	15	233,043	14
營業外費用及損失：				
7510 利息費用	2,024	-	6,348	-
7530 處分固定資產損失(附註五)	424	-	57	-
7560 兌換損失淨額	23,126	1	9,513	1
7630 減損損失(附註四(二)及(四))	88,476	5	90,646	6
7640 金融資產評價損失(附註四(二))	-	-	1,816	-
7650 金融負債評價損失(附註四(二))	1,341	-	3,427	-
7880 什項支出	2,596	-	5,062	-
	117,987	6	116,869	7
7900 稅前淨利	307,707	19	194,268	12
8111 所得稅利益(附註四(七))	(1,257)	-	(1,588)	-
9600 本期淨利	\$ 308,964	19	195,856	12
			稅前	稅後
每股盈餘(單位：新台幣元)(附註四(九))				
9750 基本每股盈餘	\$ 1.62	1.62	1.04	1.05
基本每股盈餘-追溯調整			\$ 1.00	1.01
9850 稀釋每股盈餘	\$ 1.59	1.60	1.02	1.03
稀釋每股盈餘-追溯調整			\$ 0.98	0.99

董事長：




(請詳閱各項財務報表附註)

經理人：



會計主管：





民國九十八年及九十九年十二月三十一日

單位：新台幣千元

	保留盈餘				庫藏股票	合計
	普通股	資本公積	法定盈餘公積	未分配盈餘		
民國九十七年一月一日期初餘額	\$ 1,785,820	1,167,655	247,108	240,072	(46,711)	3,563,682
民國九十七年股東會決議盈餘分配(附註四(八))：						
提列法定盈餘公積	-	-	21,110	(21,110)	-	-
股東紅利	122,602	-	-	(175,146)	-	(52,544)
董監事酬勞	-	-	-	(4,200)	-	(4,200)
員工紅利	19,578	-	-	(30,654)	-	(11,076)
庫藏股票註銷(附註四(八))	(50,000)	(55,545)	-	-	105,545	-
買回庫藏股票(附註四(八))	-	-	-	-	(159,994)	(159,994)
民國九十七年度稅後淨利	-	-	-	195,856	-	195,856
累積換算調整數淨變動	-	-	-	-	-	185,978
民國九十七年十二月三十一日餘額	1,878,000	1,112,110	268,218	204,818	(101,160)	3,717,702
民國九十八年股東會決議盈餘分配(附註四(八))：						
提列法定盈餘公積	-	-	19,585	(19,585)	-	-
股東紅利	72,833	-	-	(145,666)	-	(72,833)
員工紅利轉增資	7,477	4,523	-	-	-	12,000
庫藏股票轉讓予員工(附註四(八))	-	10,024	-	-	58,028	68,052
民國九十八年度稅後淨利	-	-	-	308,964	-	308,964
累積換算調整數淨變動	-	-	-	-	(136,636)	(136,636)
民國九十八年十二月三十一日餘額	\$ 1,958,310	1,126,657	287,803	348,531	(43,132)	3,897,249



董事長

附財務



經理人



會計主管





民國九十八年及九十七年十二月三十一日止

單位:新台幣千元

營業活動之現金流量:

	98年度	97年度
本期淨利	\$ 308,964	195,856
調整項目:		
壞帳費用	1,200	1,200
存貨跌價呆滯及報廢損失	11,989	-
員工酬勞成本	18,708	-
固定資產及遞延費用轉列費用	18	248
減損損失	88,476	90,646
採權益法認列之淨投資收益超過現金股利數	(6,997)	(208,241)
處分固定資產淨利益	(7,039)	(9,322)
折舊及各項攤提	118,964	120,721
遞延所得稅利益	(48,011)	(3,758)
遞延貨項增加	21,953	17,030
公平價值變動列入損益之金融資產及負債淨變動	(4,739)	4,260
應收票據及帳款減少	1,587	14,090
應收帳款及其他應收款-關係人(增加)減少	(155,966)	330,368
其他金融資產-流動減少	30,295	24,115
存貨減少(增加)	6,453	(27,191)
其他流動資產(增加)減少	(8,740)	68,771
應付票據及帳款增加(減少)	85,846	(114,041)
應付費用增加	102,179	24,906
其他應付款-關係人(減少)增加	(109,040)	48,169
其他流動負債(減少)增加	(25,071)	42,254
應計退休金負債淨變動	(2,429)	(114)
營業活動之淨現金流入	<u>428,600</u>	<u>619,967</u>
投資活動之現金流量:		
應收關係人資金融通款減少(增加)	63,763	(112,897)
其他金融資產-非流動減少	1,750	-
長期股權投資減少	-	4,714
出售固定資產債款	55,002	15,637
購置固定資產債款	(321,800)	(184,805)
遞延費用增加	(336)	-
其他負債減少	-	(1,750)
投資活動之淨現金流出	<u>(201,621)</u>	<u>(279,101)</u>
融資活動之現金流量:		
短期借款淨(減少)增加	(170,000)	30,000
買回庫藏股債款	-	(159,994)
發放股東股利	(72,833)	(52,544)
發放員工紅利及董監酬勞	-	(15,276)
庫藏股轉讓員工收取股款	49,344	-
融資活動之淨現金流出	<u>(193,489)</u>	<u>(197,814)</u>
本期現金及銀行存款增加數	33,490	143,052
期初現金及銀行存款餘額	353,476	210,424
期末現金及銀行存款餘額	<u>\$ 386,966</u>	<u>353,476</u>
現金流量資訊之補充揭露:		
本期支付利息(不含資本化利息)	\$ 2,353	6,348
本期支付所得稅	\$ 4,848	235
不影響現金流量之投資及融資活動:		
盈餘及員工紅利轉增資	\$ 80,310	142,180
累積換算調整數變動	\$ (136,636)	185,978
僅部分現金支付之投資活動:		
固定資產及遞延費用購置數	\$ 331,652	187,782
應付設備款減少數	(9,516)	(11,005)
支付現金數	<u>\$ 322,136</u>	<u>176,777</u>
機器設備作價長期股權投資增加數	\$ 16,707	-
應收關係人款減少數	(16,707)	-
支付現金數	<u>\$ -</u>	<u>-</u>

董事長:



經理人:



會計主管:



(請詳閱後附財務報表附註)

55

大毅科技股份有限公司  
會計師查核報告

大毅科技股份有限公司民國九十九年十二月三十一日之資產負債表，暨民國九十九年一月一日至十二月三十一日之損益表、股東權益變動表及現金流量表，業經本會計師查核竣事。上開財務報表之編製係管理階層之責任，本會計師之責任則為根據查核結果對上開財務報表表示意見。大毅科技股份有限公司民國九十八年一月一日至十二月三十一日之財務報表係由其他會計師查核，如財務報表附註三所述，大毅科技股份有限公司自民國九十八年一月一日起，採用財務會計準則公報第十號「存貨之會計處理準則」第一次修訂條文，致民國九十八年度稅後淨利減少 8,992 仟元，基本每股盈餘減少 0.05 元(追溯調整前)，而於民國九十九年三月十五日出具修正式無保留意見之查核報告。

本會計師係依照會計師查核簽證財務報表規則暨一般公認審計準則規劃並執行查核工作，以合理確信財務報表有無重大不實表達。此項查核工作包括以抽查方式獲取財務報表所列金額及所揭露事項之查核證據、評估管理階層編製財務報表所採用之會計原則及所作之重大會計估計，暨評估財務報表整體之表達。本會計師相信此項查核工作可對所表示之意見提供合理之依據。

依本會計師之意見，第一段所述財務報表在所有重大方面係依照商業會計法及商業會計處理準則中與財務會計準則相關之規定、證券發行人財務報告編製準則暨一般公認會計原則編製，足以允當表達大毅科技股份有限公司民國九十九年十二月三十一日之財務狀況，暨民國九十九年一月一日至十二月三十一日之經營成果與現金流量。

<續下頁>

<承上頁>

大毅科技股份有限公司已編製民國九十九年一月一日至十二月三十一日之合併財務報表，並經本會計師出具無保留意見之查核報告在案，備供參考。大毅科技股份有限公司民國九十八年一月一日至十二月三十一日之合併財務報表係由其他會計師查核，並於民國九十九年三月十五日出具修正式無保留意見之查核報告。

此 致


大毅科技股份有限公司 公鑒

致遠聯合會計師事務所

行政院金融監督管理委員會核准簽證文號：


金管證審字第 0990071790 號

楊建國

楊建國 

會計師：

張庭銘

張庭銘 

中華民國一〇〇年二月二十五日

民國九十一年一月十一日  
及民國九十一年一月十一日  
(金額以新台幣千元為單位)

代碼	資產	附註	九十九年十二月三十一日		九十八年十二月三十一日		附註	九十九年十二月三十一日		九十八年十二月三十一日	
			金額	%	金額	%		金額	%	金額	%
11xx	流動資產		\$ 656,794	10.89	\$ 386,966	8.38	2100	\$ -	-	\$ 40,000	0.87
1100	現金及約當現金	二及四.1	287	-	1,931	0.04	2120	327,346	5.43	-	-
1310	公平價值變動列入損益之金融資產-流動	二及四.2	1,739	0.03	4,839	0.10	2140	263,525	4.37	209,007	4.53
1120	應收票據淨額	二及四.3	131,190	2.18	121,646	2.64	2160	49,764	0.83	44,832	0.97
1140	應收帳款淨額	二及四.4	561,214	9.31	424,218	9.18	2170	243,105	4.03	162,872	3.52
1150	應收帳款-關係人	五	31,185	0.52	6,377	0.14	2190	11,167	0.19	-	-
1160	其他應收款	五	227,815	3.78	80,135	1.73	2210	205,158	3.40	53,201	1.15
1180	其他應收款-關係人	二、三及四.6	277,832	4.61	204,863	4.44	2272	52,500	0.87	-	-
120x	存貨淨額	二及四.21	52,565	0.87	60,564	1.31	2280	97,652	1.62	81,290	1.76
1286	遞延所得稅資產淨額-流動		20,731	0.34	16,795	0.37		1,250,217	20.74	591,202	12.80
1298	預付款項及其他流動資產		1,961,352	32.53	1,308,334	28.33					
14xx	基金及投資						24xx				
1421	採權益法之長期股權投資	二、四.7及五	2,393,287	39.68	2,360,091	51.10	2421	301,500	4.99	-	-
1480	以成本衡量之金融資產-非流動	二及四.8	23,603	0.39	38,603	0.83	28xx				
	基金及投資合計		2,416,890	40.07	2,398,694	51.93	2810	8,998	0.15	11,052	0.24
15xx	固定資產	二、四.9、五及六					2861	100,771	1.67	104,319	2.26
1501	土地		170,916	2.83	170,916	3.70	2881	27,544	0.46	14,937	0.32
1521	房屋及建築		234,241	3.88	230,180	4.98		137,313	2.28	130,308	2.82
1531	機器設備		734,795	12.18	650,553	14.09		1,689,030	28.01	721,510	15.62
1551	運輸設備		12,107	0.20	12,107	0.26					
1561	辦公設備		23,146	0.38	28,358	0.61					
1681	其他設備		269,107	4.46	264,183	5.72					
	成本合計		1,444,312	23.93	1,356,297	29.36	31xx				
15x9	減：累計折舊		(657,001)	(10.89)	(649,091)	(14.05)	3110	2,126,978	35.27	1,958,310	42.40
1671	加：未完工程		160,206	2.66	-	-	32xx	1,160,228	19.24	1,116,228	24.17
1672	預付款備款		654,000	10.85	163,097	3.53	3220	42,338	0.70	10,429	0.22
	固定資產淨額		1,601,517	26.55	870,303	18.84	33xx				
18xx	其他資產						3310	318,701	5.28	287,804	6.23
1820	存出保證金		6,138	0.10	3,590	0.08	3350	614,015	10.18	348,531	7.55
1838	遞延費用		45,056	0.75	37,007	0.80	34xx	96,236	1.59	219,079	4.74
1888	其他		51,194	0.85	831	0.02	3480	(16,573)	(0.27)	(43,132)	(0.93)
	其他資產合計		102,388	1.70	41,428	0.90		4,341,923	71.99	3,897,249	84.38
	資產總計		\$ 6,030,953	100.00	\$ 4,618,759	100.00		\$ 6,030,953	100.00	\$ 4,618,759	100.00

(請參閱財務報表附註)

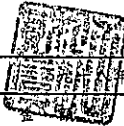
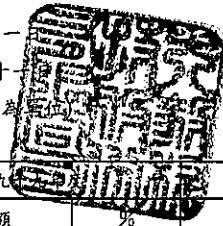

董事長:

經理人:



會計主管:

民國九十一年十二月三十一日  
及民國九十年一月三十一日  
(金額除每股外均以新台幣千元為單位)



代碼	項 目	附 註	九十年及九十年年度			
			金額	%	金額	%
4110	銷貨收入	二、四.19及五	\$ 2,502,702	100.34	\$ 1,622,511	100.66
4170	減：銷貨退回		(1,775)	(0.07)	(9,619)	(0.60)
4190	銷貨折讓		(6,820)	(0.27)	(1,073)	(0.06)
	營業收入淨額		2,494,107	100.00	1,611,819	100.00
5000	營業成本	二、三、四.6、四.12、四.20及五	(1,545,700)	(61.97)	(1,094,185)	(67.89)
5910	營業毛利		948,407	38.03	517,634	32.11
5920	減：聯屬公司間未實現利益淨額	二、四.7及五	(7,322)	(0.30)	(21,953)	(1.36)
	已實現營業毛利		941,085	37.73	495,681	30.75
6000	營業費用	二、四.12、四.16、四.20及五				
6100	推銷費用		(73,273)	(2.94)	(67,584)	(4.19)
6200	管理及總務費用		(277,027)	(11.11)	(226,149)	(14.03)
6300	研究發展費用		(58,479)	(2.34)	(36,822)	(2.29)
	營業費用合計		(408,779)	(16.39)	(330,555)	(20.51)
6900	營業淨利		532,306	21.34	165,126	10.24
7100	營業外收入及利益					
7110	利息收入		441	0.02	310	0.02
7121	採權益法認列之投資收益	二及四.7	166,777	6.68	232,389	14.42
7122	股利收入	二	420	0.02	39	-
7130	處分固定資產利益	二及五	29,729	1.19	7,463	0.46
7140	處分投資利益	二	934	0.04	-	-
7310	金融資產評價利益	二及四.2	389	0.02	1,846	0.12
7480	什項收入	五	21,700	0.87	18,521	1.15
	營業外收入及利益合計		220,390	8.84	260,568	16.17
7500	營業外費用及損失					
7510	利息費用	二	(1,966)	(0.08)	(2,024)	(0.13)
7530	處分固定資產損失	二	(25,039)	(1.00)	(424)	(0.03)
7540	處分投資損失	二	-	-	(825)	(0.05)
7560	兌換損失淨額	二	(115,376)	(4.63)	(23,126)	(1.43)
7630	減損損失	二、四.7及四.8	(15,000)	(0.60)	(88,476)	(5.49)
7650	金融負債評價損失	二及四.2	-	-	(1,341)	(0.08)
7880	什項支出		-	-	(1,771)	(0.11)
	營業外費用及損失合計		(157,381)	(6.31)	(117,987)	(7.32)
7900	本期稅前淨利		595,315	23.87	307,707	19.09
8110	所得稅(費用)利益	二及四.21	(61,598)	(2.47)	1,257	0.08
9600	本期淨利		\$ 533,717	21.40	\$ 308,964	19.17
			稅前	稅後	稅前	稅後
9750	基本每股盈餘(元)	二及四.22	\$ 2.84	\$ 2.55	\$ 1.52	\$ 1.53
9850	稀釋每股盈餘(元)		\$ 2.76	\$ 2.48	\$ 1.50	\$ 1.51

(請參閱財務報表附註)

董事長：



經理人：



會計主管：



民國九十九年十二月三十一日  
及民國九十八年十二月三十一日  
(金額單位)

項 目	普通股股本	資本公積	保留盈餘		累積換算調整數	庫藏股票	合 計
			法定盈餘公積	未分配盈餘			
民國九十八年一月一日餘額	\$ 1,878,000	\$ 1,112,110	\$ 268,219	\$ 204,818	\$ 355,715	\$ (101,160)	\$ 3,717,702
民國九十七年度盈餘指撥及分配：(註1)	-	-	19,585	(19,585)	-	-	-
提列法定盈餘公積	-	-	-	(72,833)	-	-	-
股東紅利轉增實	72,833	-	-	(72,833)	-	-	(72,833)
發放現金股利	-	-	-	(72,833)	-	-	-
員工紅利轉增實	7,477	4,523	-	-	-	-	12,000
庫藏股票轉讓予員工	-	10,024	-	-	-	58,028	68,052
民國九十八年度淨利	-	-	-	-	-	-	308,964
累積換算調整變動數	-	-	-	308,964	(136,636)	-	(136,636)
民國九十八年十二月三十一日餘額	1,958,310	1,126,657	287,804	348,531	219,079	(43,132)	3,897,249
民國九十八年度盈餘指撥及分配：(註2)	-	-	30,897	(30,897)	-	-	-
提列法定盈餘公積	-	-	-	(118,668)	-	-	-
股東紅利轉增實	118,668	-	-	(118,668)	-	-	(118,668)
發放現金股利	-	-	-	(118,668)	-	-	-
庫藏股票轉讓予員工	-	31,909	-	-	-	26,559	58,468
員工認股權認購發行新股	50,000	44,000	-	-	-	-	94,000
民國九十九年度淨利	-	-	-	533,717	-	-	533,717
累積換算調整變動數	-	-	-	-	(122,843)	-	(122,843)
民國九十九年十二月三十一日餘額	\$ 2,126,978	\$ 1,202,566	\$ 318,701	\$ 614,015	\$ 96,236	\$ (16,573)	\$ 4,341,923

註1：員工紅利26,441仟元(與實際配發數22,973仟元)及員工現金紅利10,973仟元及員工股票紅利12,000仟元)之差異金額已帳列民國九十八年度損益之調整)及董監酬勞3,525仟元(與實際配發數3,442仟元之差異金額已帳列民國九十八年度損益之調整)，已於民國九十七年度損益表中認列扣除，請參閱財務報表附註四.16。

註2：員工紅利41,710仟元及董監酬勞5,561仟元(與實際配發合計數47,271仟元並無差異)，已於民國九十八年度損益表中認列扣除，請參閱財務報表附註四.16。

(請參閱財務報表附註)



董事長：




經理人：

-7-

會計主管：



民國九十一年一月三十一日  
及民國九十年一月三十一日  
(金額均以新台幣千元為單位)



項 目	九十九年度	九十年年度
營業活動之現金流量：		
本期淨利	\$ 333,777	308,964
調整項目：		
折舊費用	115,521	113,996
各項攤提	9,947	4,968
呆帳費用	1,200	1,200
處分投資利益	(934)	-
存貨跌價損失提列	8,547	11,004
存貨報廢損失	950	985
庫藏股轉讓予員工認列之酬勞成本	26,793	18,708
減損損失	15,000	88,476
採權益法認列之淨投資收益	(166,777)	(232,389)
採權益法認列投資收益之被投資公司發放之現金股利	3,831	225,392
處份固定資產淨利益	(4,690)	(7,039)
金融資產評價利益	(389)	(1,846)
金融負債評價損失	-	1,341
資產及負債科目變動：		
公平價值變動列入損益之金融資產-流動	2,967	(4,234)
應收票據	3,100	(1,780)
應收帳款	(10,744)	3,367
應收帳款-關係人	(130,723)	(154,552)
其他應收款	(23,977)	12,596
其他應收款-關係人	(174,656)	6,739
存貨	(82,466)	(3,196)
遞延所得稅負債及資產	9,360	(48,014)
預付款項及其他流動資產	(3,936)	13,768
應付票據	26,432	-
應付帳款	54,518	85,846
應付所得稅	4,932	41,907
應付費用	80,233	60,242
其他應付款	6,703	(1,750)
其他應付款-關係人	11,167	(109,040)
預收款項及其他流動負債	7,094	3,523
應計退休金負債	(2,054)	(2,429)
營業活動之淨現金流入	320,666	436,753
投資活動之現金流量：		
其他應收款-關係人減少	51,438	63,763
採權益法之長期股權投資增加	(4,275)	-
出售固定資產價款	305,539	46,849
購置固定資產價款	(730,239)	(321,800)
遞延費用增加	(1,028)	(336)
存出保證金(增加)減少	(2,548)	1,750
投資活動之淨現金流出	(381,113)	(209,774)
融資活動之現金流量：		
短期借款減少	(40,000)	(170,000)
長期借款增加	354,000	-
發放股東現金股利	(118,668)	(72,833)
庫藏股轉讓員工收取股款(含帳列預收款項及其他流動負債科目項下)	40,943	49,344
員工認股權執行認購	94,000	-
融資活動之淨現金流入(出)	330,275	(193,489)
本期現金及約當現金(減少)增加數	269,828	33,490
期初現金及約當現金餘額	386,966	353,476
期末現金及約當現金餘額	\$ 656,794	\$ 386,966
現金流量資訊之補充揭露：		
本期支付利息(不含資本化利息)	\$ 1,982	\$ 2,353
本期支付所得稅	\$ 47,306	\$ 4,848
不影響現金流量之投資活動：		
盈餘及員工紅利轉增資	\$ 118,668	\$ 84,833
累積換算調整變動數	\$ (122,843)	\$ (136,636)
一年內到期長期借款	\$ 52,500	\$ -
僅有部份現金收付之投資活動及融資活動：		
購置固定資產	\$ 1,176,407	\$ 331,316
加：期初應付設備款(帳列其他應付款科目項下)	53,201	43,685
減：期末應付設備款(帳列應付票據及其他應付款科目項下)	(499,369)	(53,201)
本期現金支付數	\$ 730,239	\$ 321,800
出售固定資產	\$ 330,001	55,002
加：期初應收設備款(帳列其他應收款-關係人科目項下)	9,135	982
減：期末應收設備款(帳列其他應收款-關係人科目項下)	(33,597)	(9,135)
本期現金收取數	\$ 305,539	\$ 46,849
機器設備作價長期股權投資增加數	\$ -	\$ 16,707
其他應收款-關係人減少數	\$ -	(16,707)
本期現金支付數	\$ -	\$ -

(請參閱財務報表附註)

董事長：



經理人：



會計主管：



大毅科技股份有限公司及其子公司  
會計師查核報告

大毅科技股份有限公司及其子公司民國九十九年十二月三十一日之合併資產負債表，暨民國九十九年一月一日至十二月三十一日之合併損益表、合併股東權益變動表及合併現金流量表，業經本會計師查核竣事。上開合併財務報表之編製係管理階層之責任，本會計師之責任則為根據查核結果對上開合併財務報表表示意見。如合併財務報表附註三所述，大毅科技股份有限公司及其子公司自民國九十八年一月一日起，採用財務會計準則公報第十號「存貨之會計處理準則」第一次修訂條文，致民國九十八年度稅後淨利減少 21,043 仟元，基本每股盈餘減少 0.11 元(追溯調整前)，而於民國九十九年三月十五日出具修正式無保留意見之查核報告。

本會計師係依照會計師查核簽證財務報表規則暨一般公認審計準則規劃並執行查核工作，以合理確信合併財務報表有無重大不實表達。此項查核工作包括以抽查方式獲取合併財務報表所列金額及所揭露事項之查核證據、評估管理階層編製合併財務報表所採用之會計原則及所作之重大會計估計，暨評估合併財務報表整體之表達。本會計師相信此項查核工作可對所表示之意見提供合理之依據。

依本會計師之意見，第一段所述合併財務報表在所有重大方面係依照證券發行人財務報告編製準則暨一般公認會計原則編製，足以允當表達大毅科技股份有限公司及其子公司民國九十九年十二月三十一日之財務狀況，暨民國九十九年一月一日至十二月三十一日之經營成果與現金流量。

此 致

大毅科技股份有限公司 公鑒


致遠聯合會計師事務所

行政院金融監督管理委員會核准簽證文號：

金管證審字第 0990071790 號

楊建國

楊建國



會計師：

張庭銘

張庭銘



中華民國一〇〇年二月二十五日

大觀利有限公司  
民國九十八年三月三十一日  
(金額以新台幣萬元為單位)

代碼	資產	附註	九十八年三月三十一日		九十九年三月三十一日	
			金額	%	金額	%
11xx	流動資產					
1100	現金及約當現金	二及四.1	933,264	14.50	868,349	17.34
1310	公平價值變動列入損益之金融資產-流動	二及四.2	24,853	0.39	24,149	0.48
1120	應收票據淨額	二及四.3	21,965	0.34	14,017	0.28
1140	應收帳款淨額	二及四.4	1,088,132	16.92	1,029,593	20.56
1150	應收帳款-關係人	五	22,395	0.35	43,039	0.90
1160	其他應收款	四.5	39,189	0.61	6,839	0.14
1180	其他應收款-關係人	五	812	0.01	2,210	0.02
1190	其他金融資產-流動	四.6	11,101	0.17	2,272	0.02
120x	存貨淨額	二、三及四.7	956,672	14.87	717,699	14.33
1286	遞延所得稅資產-流動	二及四.23	52,565	0.82	60,564	1.21
1298	預付款項及其他流動資產	二及四.23	101,466	1.58	61,349	1.23
	流動資產合計		3,251,602	50.55	2,828,410	56.49
14xx	基金及投資					
1421	採權益法之長期股權投資	二及四.8	4,096	0.06	-	-
1480	以成本衡量之金融資產-非流動	二及四.9	23,603	0.36	38,603	0.77
	基金及投資合計		27,699	0.42	38,603	0.77
15xx	固定資產	二、四.10及六				
1501	土地		186,951	2.91	189,375	3.78
1521	房屋及建築		477,650	7.42	480,088	9.59
1531	機器設備		2,703,918	42.02	2,305,660	46.04
1551	運輸設備		32,881	0.51	32,584	0.65
1561	辦公設備		45,890	0.71	51,410	1.03
1681	其他設備		351,983	5.47	336,185	6.71
	成本合計		3,799,273	59.04	3,395,302	67.80
15x9	減：累計折舊		(1,710,612)	(26.59)	(1,551,410)	(30.98)
1671	或：未完工程		160,525	2.49	368,321	7.36
1672	加：預付設備款		3,051,809	47.41	2,028,390	40.50
	固定資產淨額		3,051,809	47.41	2,028,390	40.50
17xx	無形資產					
1760	商標	二及四.11	19,563	0.30	19,563	0.39
1782	土地使用權		12,457	0.20	13,476	0.27
1788	其他無形資產		15,812	0.25	23,720	0.47
	無形資產合計		47,832	0.75	56,759	1.15
18xx	其他資產					
1820	存出保證金		6,393	0.10	9,866	0.19
1838	遞延費用		48,637	0.76	44,516	0.89
1880	其他		421	0.01	1,493	0.03
	其他資產合計		55,451	0.87	55,875	1.11
	資產總計		6,434,453	100.00	5,008,037	100.00
	負債及股東權益					
	流動負債					
	短期債務	四.12、六及七	17,34	0.27	2,100	0.04
	應付票款	二及四.23	4,08	0.06	2,120	0.04
	應付所得稅	二及四.18	20,56	0.32	2,160	0.04
	應付費用	五	43,039	0.67	2,170	0.04
	其他應付款	四.13、六及七	6,839	0.11	2,190	0.04
	其他應付款-關係人	四.19及四.23	812	0.01	2,210	0.04
	預收款項及其他流動負債		14,33	0.22	2,280	0.05
	流動負債合計		101,466	1.58	16,466	0.33
	長期負債	四.13、六及七	56,49	0.88	24xx	-
	長期借款		2,828,410	44.11	2421	0.05
	其他負債	二及四.14	38,603	0.60	28xx	-
	應計退休社會負債	二及四.23	27,699	0.43	102,002	2.04
	存入保證金		10,914	0.17	111,222	2.22
	遞延所得稅負債淨額-非流動		27,699	0.43	111,222	2.22
	其他負債合計		66,302	1.03	212,224	4.24
	負債合計		167,768	2.61	138,690	2.76
	股東權益					
	股本	四.15	3,799,273	59.04	3,110	6.22
	資本公積	二、四.16及四.20	(1,551,410)	(24.11)	3110	6.22
	資本公積-普通股		160,525	2.49	32xx	-
	資本公積-普通股股票溢價		802,683	12.47	3220	6.44
	資本公積-庫藏股票交易		3,051,809	47.41	40.50	0.81
	保留盈餘		19,563	0.30	3310	6.62
	法定盈餘公積		12,457	0.20	3350	6.66
	未分配盈餘		15,812	0.25	3420	6.74
	股東權益其他項目		47,832	0.75	3480	6.96
	累積換算調整數		-	-	361x	7.22
	庫藏股票		-	-	3610	7.22
	母子公司股東權益合計		3,051,809	47.41	3,051,809	61.03
	少數股權		421	0.01	45,492	0.91
	股東權益合計		6,434,453	100.00	3,942,741	78.73
	負債及股東權益總計		6,434,453	100.00	5,008,037	100.00

(請參閱合併財務報表附註)



會計主管：





經理人：



董事長：

大毅科技股份有限公司及子公司

民國九十一年一月三十一日  
及民國九十一年一月三十一日  
(金額除每股外均以新台幣千元為單位)



代碼	項 目	附 註	民國九十一年度		民國九十年度	
			金 額	%	金 額	%
4110	銷貨收入	二、四.21及五	\$ 3,998,302	101.25	\$ 3,038,428	101.26
4170	減：銷貨退回		(21,022)	(0.53)	(21,567)	(0.72)
4190	銷貨折讓		(28,293)	(0.72)	(16,308)	(0.54)
	營業收入淨額		3,948,987	100.00	3,000,553	100.00
5000	營業成本	二、三、四.7、四.14、四.22及五	(2,616,072)	(66.25)	(2,052,467)	(68.40)
5910	營業毛利		1,332,915	33.75	948,086	31.60
6000	營業費用	二、四.14、四.19、四.22及五				
6100	推銷費用		(155,802)	(3.94)	(136,360)	(4.54)
6200	管理及總務費用		(386,680)	(9.79)	(320,658)	(10.69)
6300	研究發展費用		(60,419)	(1.53)	(38,314)	(1.28)
	營業費用合計		(602,901)	(15.26)	(495,332)	(16.51)
6900	營業淨利		730,014	18.49	452,754	15.09
7100	營業外收入及利益					
7110	利息收入		5,239	0.13	4,094	0.14
7122	股利收入	二	420	0.01	-	-
7130	處分固定資產利益	二	315	0.01	5,210	0.17
7140	處分投資利益	二	934	0.02	-	-
7310	金融資產評價利益	二及四.2	1,553	0.04	9,088	0.30
7480	什項收入		30,966	0.78	16,987	0.57
	營業外收入及利益合計		39,427	0.99	35,379	1.18
7500	營業外費用及損失					
7510	利息費用	二	(2,606)	(0.07)	(5,383)	(0.18)
7521	採權益法認列之投資損失	二及四.8	(674)	(0.01)	-	-
7530	處分固定資產損失	二	(3,537)	(0.09)	(3,355)	(0.11)
7540	處分投資損失	二	-	-	(825)	(0.03)
7560	兌換損失淨額	二	(128,883)	(3.26)	(20,590)	(0.69)
7630	減損損失	二及四.9	(15,000)	(0.38)	(88,476)	(2.95)
7650	金融負債評價損失	二及四.2	-	-	(1,341)	(0.04)
7880	什項支出		(900)	(0.02)	(3,816)	(0.13)
	營業外費用及損失合計		(151,600)	(3.83)	(123,786)	(4.13)
7900	繼續營業單位稅前淨利		617,841	15.65	364,347	12.14
8110	所得稅費用	二及四.23	(75,390)	(1.91)	(50,144)	(1.67)
9600xx	合併總淨利		\$ 542,451	13.74	\$ 314,203	10.47
	歸屬於：					
9601	母公司股東		\$ 533,717	13.52	\$ 308,964	10.30
9602	少數股權		8,734	0.22	5,239	0.17
	合併總淨利		\$ 542,451	13.74	\$ 314,203	10.47
			稅前	稅後	稅前	稅後
9750	基本每股盈餘(元)	二、三及四.24				
	合併總淨利		\$ 2.95	\$ 2.59	\$ 1.80	\$ 1.55
	少數股權之淨利		(0.05)	(0.04)	(0.03)	(0.02)
	母公司股東之淨利		\$ 2.90	\$ 2.55	\$ 1.77	\$ 1.53
9850	稀釋每股盈餘(元)	二及四.24				
	合併總淨利		\$ 2.87	\$ 2.52	\$ 1.78	\$ 1.53
	少數股權之淨利		(0.05)	(0.04)	(0.03)	(0.02)
	母公司股東之淨利		\$ 2.82	\$ 2.48	\$ 1.75	\$ 1.51

(請參閱合併財務報表附註)

董事長：




經理人：



會計主管：



大聯子



民國九十八年三月三十一日  
及民國九十七年三月三十一日  
(金額單位)

項 目	普通股本	資本公積	保留盈餘		累積換算調整數	庫藏股票	母公司股東權益合計	少數股權	合 計
			法定盈餘公積	未分配盈餘					
民國九十八年一月一日餘額	\$ 1,878,000	\$ 1,112,110	\$ 268,219	\$ 204,818	\$ 355,715	\$ (101,160)	\$ 3,717,702	\$ 40,884	\$ 3,758,586
民國九十七年度盈餘指撥及分配：(註1)	-	-	19,585	(19,585)	-	-	-	-	-
提列法定盈餘公積	-	-	-	(72,833)	-	-	-	-	-
股東紅利轉增實	72,833	-	-	(72,833)	-	-	(72,833)	-	(72,833)
發放現金股利	-	-	-	-	-	-	12,000	-	12,000
員工紅利轉增實	7,477	4,523	-	-	-	-	68,052	-	68,052
庫藏股票轉讓予員工	-	10,024	-	-	-	58,028	308,964	-	314,203
民國九十八年度合併總淨利	-	-	-	-	(136,636)	-	(136,636)	-	(136,636)
累積換算調整變動數	-	-	-	-	-	-	-	(631)	(631)
少數股權淨變動數	-	-	-	-	219,079	(43,132)	3,897,249	45,492	3,942,741
民國九十八年十二月三十一日餘額	\$ 1,958,310	\$ 1,126,657	\$ 287,804	\$ 348,531	\$ 219,079	\$ (43,132)	\$ 3,897,249	\$ 45,492	\$ 3,942,741
民國九十八年度盈餘指撥及分配：(註2)	-	-	30,897	(30,897)	-	-	-	-	-
提列法定盈餘公積	-	-	-	(118,668)	-	-	-	-	-
股東紅利轉增實	118,668	-	-	(118,668)	-	-	(118,668)	-	(118,668)
發放現金股利	-	-	-	(118,668)	-	-	58,468	-	58,468
庫藏股票轉讓予員工	-	31,909	-	-	-	26,559	94,000	-	94,000
員工認股權認購發行新股	50,000	44,000	-	-	-	-	533,717	8,734	542,451
民國九十九年度合併總淨利	-	-	-	533,717	(122,843)	-	(122,843)	-	(122,843)
累積換算調整變動數	-	-	-	-	-	-	-	(1,559)	(1,559)
少數股權淨變動數	-	-	-	-	96,236	-	4,341,923	52,667	4,394,590
民國九十九年十二月三十一日餘額	\$ 2,126,978	\$ 1,202,566	\$ 318,701	\$ 614,015	\$ 96,236	\$ (16,573)	\$ 4,341,923	\$ 52,667	\$ 4,394,590

註1：員工紅利26,441仟元(與實際配發數22,973仟元)及員工現金紅利10,973仟元及員工股票紅利12,000仟元)之差異金額已併列民國九十八年度損益之調整)及董監酬勞3,525仟元(與實際配發數3,442仟元之差異金額已併列民國九十八年度合併損益表中認列扣除，請參閱合併財務報表附註四.18。

註2：員工紅利41,710仟元及董監酬勞5,561仟元(與實際配發合計數47,271仟元並無差異)，已於民國九十八年度合併損益表中認列扣除，請參閱合併財務報表附註四。



董事長：



經理人：



會計主管：



項 目	九十九	八年度
營業活動之現金流量：		
合併總淨利	\$ 542,451	\$ 314,203
調整項目：		
折舊費用	282,943	284,012
各項攤提	21,940	16,800
處分投資(利益)損失	(934)	825
備抵呆帳損失(回轉)增加	(144)	3,682
存貨跌價損失提列	16,306	37,124
存貨報廢損失	9,247	18,076
庫藏股轉讓予員工認列之酬勞成本	26,793	18,708
減損損失	15,000	88,476
處分固定資產淨損失(利益)	3,222	(1,855)
採權益法認列之投資損失	674	-
金融資產評價利益	(1,553)	(9,088)
金融負債評價損失	-	1,341
資產及負債科目變動：		
公平價值變動列入損益之金融資產-流動	1,783	(4,770)
應收票據及應收帳款	(66,343)	(196,747)
應收帳款-關係人	22,644	(8,328)
其他應收款(含關係人)	(30,707)	14,730
存貨	(264,526)	73,717
預付款項及其他流動資產	(40,117)	52,430
遞延所得稅負債及資產	1,456	(29,442)
應付票據及應付帳款	86,226	99,979
應付費用及應付所得稅	76,171	81,587
其他應付款	43,352	-
其他應付款-關係人	(9,070)	(438)
預收款項及其他流動負債	9,642	(44,631)
應計退休金負債	(2,054)	(2,429)
營業活動之淨現金流入	744,402	807,962
投資活動之現金流量：		
其他金融資產-流動增加	(11,101)	-
受限制之銀行存款減少	-	73,778
採權益法之長期股權投資增加	(4,275)	-
購置固定資產及遞延費用償款	(949,943)	(376,673)
處分固定資產償款	811	67,208
存出保證金及其他資產-其他減少(增加)	3,473	(4,477)
投資活動之淨現金流出	(961,035)	(240,164)
融資活動之現金流量：		
短期借款減少	(40,000)	(244,023)
長期借款增加	354,000	-
發放股東現金股利	(118,668)	(72,833)
庫藏股轉讓員工收取股款(含帳列預收款項及其他流動負債科目項下)	40,943	49,344
員工認股權執行認購	94,000	-
存入保證金(減少)增加	(219)	441
少數股權淨變動數	(1,559)	(631)
融資活動之淨現金流入(出)	328,497	(267,702)
匯率影響數	(46,949)	(112,015)
本期現金及約當現金增加數	64,915	188,081
期初現金及約當現金餘額	868,349	680,268
期末現金及約當現金餘額	\$ 933,264	\$ 868,349
現金流量資訊之補充揭露：		
本期支付利息(不含資本化利息)	\$ 2,623	\$ 5,712
本期支付所得稅	\$ 88,082	\$ 52,749
不影響現金流量之投資活動：		
盈餘及員工紅利轉增資	\$ 118,668	\$ 84,833
累積換算調整變動數	\$ (122,843)	\$ (136,636)
一年內到期長期借款	\$ 52,500	\$ -
部份影響現金流量之投資活動：		
購置固定資產及遞延費用	\$ 1,403,737	\$ 393,754
應付設備款減少數	(453,794)	(17,081)
本期現金支付數	\$ 949,943	\$ 376,673

(請參閱合併財務報表附註)

董事長：



經理人：



會計主管：



# 大毅科技股份有限公司



董事長：江財寶



總經理：江財寶

