

20

htc



13

ANNUAL REPORT

宏達國際電子股份有限公司 2013年年報

2013 HTC ANNUAL REPORT

htc
quietly brilliant



公司發言人、代理發言人
公司發言人姓名 張嘉臨
公司發言人職務 全球業務總經理暨財務長
代理發言人姓名 遴選中
代理發言人職稱 遴選中
電話 +886-3-3753252
E-mail spokesman@htc.com

公司、工廠之地址及電話
總公司及工廠
地址 桃園縣桃園市興華路23號
電話 +886-3-3753252
台北辦公室
地址 新北市新店區中興路3段88號
電話 +886-2-89124138
地址 新北市新店區寶強路6-3號1樓
電話 +886-2-89124138

股票過戶機構
名稱 中國信託商業銀行代理部
地址 台北市中正區重慶南路一段83號5樓
電話 +886-2-21811911
網址 <http://www.chinatrust.com.tw>

最近年度財務報告簽證會計師
事務所名稱 勤業眾信聯合會計師事務所
簽證會計師 楊民賢·徐文亞
地址 台北市民生東路三段156號12樓
電話 +886-2-25459988
網址 <http://www.deloitte.com.tw>

海外有價證券掛牌買賣交易之交易場所
Luxembourg Stock Exchange

查詢海外有價證券資訊網址
<http://www.bourse.lu>

公司網址
<http://www.htc.com>

TABLE OF CONTENTS

目錄

CHAPTER 1 致股東報告書 LETTER TO HTC SHAREHOLDERS	4	CHAPTER 5 募資情形 CAPITAL AND SHARES	94
CHAPTER 2 公司簡介 COMPANY PROFILE	12	CHAPTER 6 財務狀況、經營成果與風險管理 FINANCIAL STATUS, OPERATING RESULTS AND RISK MANAGEMENT	106
CHAPTER 3 營運概況 BUSINESS OPERATIONS	30	CHAPTER 7 特別記載事項 AFFILIATE INFORMATION AND OTHER SPECIAL NOTES	118
CHAPTER 4 公司治理報告 CORPORATE GOVERNANCE	46	CHAPTER 8 財務概況 FINANCIAL INFORMATION	136

CHAPTER 1

致股東報告書

LETTER TO
HTC SHAREHOLDERS

致股東報告書



董事長

Cher Wang

各位股東女士、先生

2013 年是 HTC 歷經變革之過渡期，但我們深信這是為未來的成功鋪路。秉持以消費者為中心的設計理念，HTC 於 2013 年推出歷年來最成功的產品 - HTC One，藉此證明了我們在手機業界革故鼎新之領導地位，憑藉優異的工藝設計與突破性的創新功能，HTC One 在眾多競品中脫穎而出，屢獲世界各大手機評比首獎之肯定。我們也提供不同尺寸的 HTC One mini 與 HTC One max 供消費者選擇，並針對中階市場打造了全新的 HTC Desire 系列；更乘勝追擊推出在亞洲地區廣受好評的 Butterfly s 機種。多年來 HTC 不斷推陳出新，致力於創造優異的智慧型手機，去年起我們以更積極大膽的方式進行消費者溝通，不僅贊助歐洲最頂尖的足球賽事 UEFA Champions League 及 UEFA Europa League，並與小勞勃道尼 (Robert Downey, Jr.) 合作，推出新的品牌溝通計畫「Here's To Change」，讓 HTC 的全球知名度持續攀升。然而，在面臨強大競爭對手及市場的高壓挑戰下，2013 年財務表現未能達到預期目標，對此我們立即展開全面性的變革行動，重新調整步伐、力求提振營運狀況。近日以來，媒體與消費者對於新問世的旗艦機種 HTC One(M8) 以及全新的中階機種 Desire 816 反應極佳，因此我們深具信心，相信 2014 年必能繼續為 HTC 品牌、客戶和股東們創造價值，開拓更健全美好的未來。

財務表現

全年合併營收達到新台幣 2,034 億元，合併營業毛利為新台幣 422.7 億元，合併營業毛利益率為 21%，營業淨損 -2%，營業損失為新台幣 39.7 億元，全年稅後淨損為新台幣 13.2 億元，每股稅後盈餘 (EPS) 則為虧損新台幣 1.6 元。HTC 在 2014 年將會持續致力於核心業務，積極降低成本戮力恢復獲利能力。

產品發展

我們於 2013 年 2 月份發表了旗艦機 - HTC One。此款手機帶來了許多領先業界的突破性創新。包含以最先進製造工藝所打造的一體成形鋁鎂合金之金屬機身，以及可以讓使用者輕鬆整合 Facebook、Twitter 和全球數百家媒體夥伴（包括 AOL 媒體集團、CNN、ESPN、Reuters 等）的豐富內容，讓手機主畫面成為個人專屬動態資訊快報中心的 HTC BlinkFeed™ 首頁。HTC One 亦擁有獨家的音效技術 HTC BoomSound™ 音響，搭配雙前置立體聲喇叭，並採用 HTC UltraPixel™ 相機技術，在低光源下亦能拍攝出令人驚豔的高品質相片。

同月內，我們亦推出 HTC Butterfly s，一款在亞洲地區廣受歡迎且搭載 HTC One 許多創新功能的 Butterfly 系列機種。2013 年秋季，HTC 也發表 HTC One 藍色、紅色與香檳金色等多款不同色系，以及限量版的「Hello Kitty」HTC Butterfly s。

HTC One 於 2013 年 2 月起，開始在全球各大電信商銷售，Verizon 也於當年中加入該款手機的合作陣營，這是首款在美國四大電信商同時銷售的 HTC 旗艦機。基於 HTC One 所獲致的成功，我們乘勝追擊於下半年推出 HTC One mini 與 HTC One max，提供不同尺寸的選擇以滿足消費者的需求。

同年，我們也推出了新一代的 HTC Desire 系列產品，無論是入門級或是超快速的 4G 機種，消費者都可以依照個人的偏好找到合適的選擇。Desire 500 是此系列中最受歡迎的手機，在公正的獨立評論中獲得 89% 的高分推薦，於歐洲許多國家如：德國、義大利、西班牙、波蘭等皆有銷售佳績。第三季上市的中階機種 Desire 601 與入門款 Desire 300，進一步擴展了 HTC 產品線的廣度，讓客戶在任何價格帶皆能享受到優質的手機使用體驗。某些 Desire 產品也搭載了部分 HTC One 的核心功能，如 HTC BlinkFeed™ 首頁和獨特的 Video Highlights 精選影片等，為使用者提供了超值的手機體驗。

2014 年 2 月，在全球行動通訊大會 (MWC) 上，我們發布了具備優異設計與絕佳性能的中階旗艦機 - HTC Desire 816，這款手機贏得了許多獎項，包含 Android Authority 的「最佳中階手機 (Best Mid-Range Phone)」與 Laptop Magazine 的「最划算手機 (Best Budget Phone)」等。此外 HTC One 亦再度於 MWC 大會中榮獲 GSMA 所頒發的「年度最佳手機 (Best Smartphone of the Year)」並摘下設計界的桂冠「iF Design 設計金獎」。3 月份，我們揭曉了具備高質感晶絲金屬機身、嶄新的 HTC Sense 6、BoomSound 音響和突破性的 Duo 景深相機的年度旗艦機種 HTC One(M8)，再創智慧型手機新標竿。

榮譽與獲獎

HTC 優異的設計能力受到世界各地媒體的一致讚揚，在 2013 年屢獲許多知名獎項之肯定。HTC One 不僅榮獲 GSMA 所頒發的「最佳行動電話、裝置或平板電腦 (The Best Mobile Handset, Device, or Tablet)」大獎，也囊括 Tech Radar 的「全球行動通訊大會最佳手機 (Best Phone at MWC)」與「最佳展示 (Best in Show)」獎項，並贏得 Mobile Geeks「全球最佳智慧型手機 (Best Smartphone)」、T3 Gadget Awards「2013 年度手機 (Phone of the Year in 2013)」、歐洲影音協會 (European Imaging and Sound Association) 評選為「2013-2014 最佳歐洲高階智慧型手機 (Best European Advanced Smartphone 2013-2014)」。

HTC One 在 2013 年內不斷地贏得諸多讚揚，於第四季時亦獲中東地區享負盛名的技術與遊戲獎 (Tbreak Awards) 評選為「年度最佳手機」。

此外，在 2014 年的全球行動通訊大會 (MWC) 上，HTC One 再度奪冠，榮獲 GSMA 所頒發的「年度最佳手機 (Best Smartphone of the Year)」以及設計界夢寐以求的「iF Design Gold Award」設計金獎。

HTC 透過「Here's To Change (去發現，去改變)」全球新行銷溝通方案成功地提升了品牌形象和知名度，更展現出 HTC 勇於挑戰行動通訊產業現況，持續為消費者提供創新技術的變革者角色。邀請小勞勃道尼 (Robert Downey, Jr.) 拍攝電視廣告的策略，成功地吸引了消費者的目光，並獲得高度正面評價，廣告效益提高 12%，品牌發展潛力亦提升了 15% (Hall & Partner, 2013 年品牌追蹤研究)。

2013 年 HTC 首度贊助世界兩大最頂尖的足球賽事 UEFA Champions League 及 UEFA Europa League，成為其「官方全球手機供應商」。此品牌贊助合作案讓 HTC 透過「Change Your Game」整合行銷溝通計畫，將 HTC 呈現在全球十幾億人的眼前。同時，我們也推出 HTC FootballFeed 手機應用程式，讓使用者能夠透過更豐富創新的整體行動體驗，輕鬆地掌握這兩大足球聯賽的最新即時精采賽況。

其他創新行銷活動還有 2013 年底在美國紐約時報廣場以「The Most Beautiful Smartphone」為主題所設置的互動式廣告看板，在美國最重要的年度購物旺季中提高消費者參與度與品牌影響力，此外，HTC 與 Qualcomm 共同合作在美國各大城市巡迴舉辦「The Ultimate Smartphone Photo Booth」活動，透過 130 支 HTC One 組成 540 度的相機陣列，完美表現 HTC UltraPixel™ 相機優異拍攝功能，呈現如好萊塢精彩特效般，生動與色彩繽紛的影像，該活動的紀錄影片在 YouTube 上的點閱率更突破 5 百萬人次。

此外，我們也在 MWC 大會中發表了一項令人讚許的公益方案 (HTC Power To Give™)，利用創新的手機應用程式，讓智慧型手機使用者在為手機充電的同時，分享閒置的運算資源，來協助解答許多攸關全球人類的重大議題，尋找如癌症或阿茲海默症的治癒方法、各種環境與生態保育計畫，以及探索外太空生命跡象等研究。這項公益方案，不僅為 HTC 品牌寫下新頁，並讓我們能夠掌握契機集結行動通訊裝置的力量，來幫助解決某些世界性的重要問題。

社會責任

HTC 長期以來都將社會關注及提升公共服務視為己任，並且不斷以具體行動持續參與貢獻。宏達社會福利慈善事業基金會長期資助弱勢團體，贊助國內外教育計畫，並為全球貧困的學生提供獎學金。此外，宏達文教基金會則致力於推動品格與公民教育計畫。除了捐贈書籍外，基金會也與本地及全球教育協會合作，規畫教育專案且積極地提倡教育獎勵計畫，長期深耕品格教育之工作。



總經理

Peter Chan

未來展望

展望未來，HTC 對於行動領域的發展比以往更具期待。我們有信心能夠透過消費者導向的創新技術，以及內外皆美的優越設計能力，繼續成為產業的領導者。智慧型手機的技術演進已開啟了誘人的巨大商機，HTC 會更努力打造令人耳目一新的產品，持續投資品牌、行銷與銷售管理，並且更積極的與消費者溝通，謝謝各位對於 HTC 的支持與厚愛，敬請與我們一同往前邁進。

宏達國際電子股份有限公司

董事長

Cher Wang

總經理

Peter Chan

CHAPTER 2

公司簡介

COMPANY
PROFILE

公司簡介

全球手機創新與設計領導者 — HTC

宏達電（以下簡稱 HTC）創立於 1997 年，當時與許多全球知名的 OEM 行動裝置大廠合作，一直扮演著幕後重要的設計與生產夥伴，備受業界肯定。

HTC 致力於創造個人化的使用者經驗，深信每項行動裝置需以不同使用者的需求為中心，而非讓人受制於產品。HTC 的產品並非僅來自於消費者需求調查的結果，而是長期觀察和尊重人如何和科技互動的結晶。

自成立以來，HTC 即懷抱著對創新的熱情和以智慧型手持式裝置改變人們生活的美好願景，從提供全球客戶及廣大消費者最佳的使用經驗出發，開發出一系列世界級客製化的無線通訊創新產品給予歐、美及亞洲的電信業者與經銷商。2007 年創立 HTC 品牌後，憑藉著熱情與核心能力，將過去投入產業所累積的豐富經驗及掌握市場趨勢的精準判斷力，迅速擴大市場佔有率，成為全球前五大智慧型手機業者。2011 年於全球行動通訊大會 (MWC) 獲頒「最佳手機公司」大獎，同年亦入選 Interbrand 所公布的「全球百大最有價值品牌」，歷年來更有多款出色的手機分別榮獲各樣囊括尖端技術、產品設計與創新手機的殊榮。

HTC 與 Google、Microsoft 以及 Qualcomm 等許多科技領導者有著超越長期策略性夥伴的關係，彼此合作研發以及不斷追求產品創新，HTC 締造許多創新紀錄，與 Microsoft 合作推出 Windows CE、Windows Mobile、Windows Phone 系統各個世代的代表性產品；與 Google 協同開發出世界第一款 Android 系統智慧型手機，以及領先業界推出 3G、4G WiMAX、LTE 智慧型手機等創新紀錄。此外，HTC 秉持以人為中心的理念，開發出滿足消費者需求的使用者體驗 HTC Sense®，包含絕佳的相機性能，搭載隨按即拍，可邊錄影邊拍照的相機；HD 高畫質攝影與播放性能，讓顧客擁有的 HTC 行動裝置，宛如個人的行動劇院，並提升音效技術，提供消費者近乎原音重現的音質體驗，為智慧型手機樹立新標竿。HTC 深信對於顧客而言，行動裝置不僅僅只是一支手機，更要能滿足使用者對影音娛樂、社群溝通與形象表徵的全方位行動裝置。這是宏達電創新設計的宗旨，並寄望未來持續將創新的設計風格與品牌內涵融合在智慧型手機和手機使用經驗之中。

HTC 致力於推出更新穎、更具競爭力的 Android 與 Windows Mobile 作業系統智慧型手機，全力開拓市場以建立品牌價值與知名度。未來，HTC 將積極擴大全球市場的行銷布局，提供更切合使用者需求的產品與服務，同時強化全球運籌管理能力，使 HTC 品牌成為智慧型手機的第一選擇。

宏達電 (HTC) 於台灣證券交易所登記之證券代號為 2498



2013 GSMA “The Best Mobile Handset, Device, or Tablet”
2014 GSMA “Best Smartphone of the Year” • 2014 “iF Design Gold Award”



公司沿革

宏達電 (HTC) 成立時的初衷，是為了要將高效能的可攜式設備帶給世人。至今，歷經三次革命性的創新再造。

專業 PDA 設計，深耕創新研發技術

1997 年公司成立不久，HTC 即取得美國微軟 (Microsoft) 新型作業系統 Windows CE 的授權。當時卓總經理 (現任董事) 與周永明副總 (現任執行長) 組織了 HTC 的第一支研發團隊，製作出世界第一台以 Windows CE 為基礎的掌上型裝置。同時亦成為微軟的重要策略合作夥伴，為往後雙方在產品研發的緊密關係奠定良好基礎。2000 年 HTC 設計、研發與製造之 Compaq iPAQ 甫推出市場即受到熱烈迴響，HTC 開始在全球 PDA 領域中展露光芒。

智慧型手持式裝置獨佔鰲頭

快速切入通訊，是 HTC 發展的第二個轉捩點，1999 年開始，現任執行長周永明預見未來行動通訊產品將成為人類生活必需品，而全球無線手機 GSM 市場有從歐洲一路發展到美國、日本市場的趨勢，即辛勤拜會歐洲各大電信業者，提出「客製化」無線通訊產品的創新商業模式。2002 年，分別

與英國電信業者 O2 與法國電信業者 Orange，率先推出全球首款搭載微軟最新手持式產品作業系統的 O2 XDA 與 Orange SPV，協助全球各大電信業者提高戶平均營收 (Average revenue per user)，引起全球通訊業界的高度矚目。

HTC 首度將網路、娛樂、影音、個人助理等功能全部整合至擁有高畫質彩色大螢幕的手機之中，手機因此進入全新的世代。基於此，HTC 開始積極和客戶一起共同開發測試新產品，並了解顧客所提供的各種電信服務，直接製作「客製化」的手機，而這也是 HTC 佈局全球通訊市場、建立行銷服務體系的開始。

全球品牌行銷佈局

2007 年起 HTC 正式以自我品牌跨入全球行銷佈局，隨後推出 HTC Touch，掀起觸控式智慧型手機的風潮。2009 年更以獨家的手機使用介面 HTC Sense[®]，秉持著以人為中心的理念，讓手機的使用更簡單、更直覺。同年，開啟全球一致的系列廣告 You Campaign 揭櫫品牌定位 quietly brilliant 並贊助環法自行車大賽與 Wallpaper 年度設計大賞，提升 HTC 品牌的知名度。

HTC 的品牌定位 quietly brilliant 來自於企業文化，致力於創造最美好的體驗，我們不斷推出創新手機來滿足不同消費者的需求，幫助人們輕鬆享受行動生活與娛樂。隨著智慧型手機市場之蓬勃發展，近年來 HTC 持續延攬更多優秀的研發與行銷人才加入，團隊合作戮力耕耘，歷年來屢獲多項國際大獎的肯定。繼 2011 年於全球行動通訊大會 (MWC) 獲頒「最佳手機公司」大獎，同年亦入選 Interbrand 所公布的「全球百大最有價值品牌」，更有多款出色的手機分別榮獲各樣囊括尖端技術、產品設計與創新手機的殊榮。

自 2013 年 1 月起，HTC 與全球最頂尖的兩個足球賽事 UEFA Champions League 與 UEFA Europa League 合作，成為 2013、2014 UEFA Super Cup Final 及 2013、2014 與 2015 UEFA Women's Champions League Final 官方指定智慧手機品牌，以新穎與創新的方式拉近全世界球迷與賽事之間的距離。球迷們可透過 HTC FootballFeed 手機應用程式，輕鬆掌握比賽內容，強化了品牌贊助與產品的使用體驗。

HTC 也透過「Here's To Change (去發現，去改變)」全球新行銷溝通方案成功地提升了品牌形象和知名度，邀請小勞勃道尼 (Robert Downey, Jr.) 拍攝電視廣告，以幽默的方式展現 HTC 勇於挑戰行動通訊產業現況，持續為消費者提供創新技術的變革者角色。該影片成功地吸引了消費者的目光，並且獲得全球消費者廣泛地討論，將廣告效益提高 12%，也將品牌知名度提高 15%，HTC 在 2013 年底全球品牌知名度已達 87%。

HTC 於 2013 年 2 月發表了歷年來最成功的旗艦產品 - HTC One。此款手機配備了許多領先業界的突破性創新，甫問世就立即榮獲全球行動通信協會 Global System for Mobile Communications Association, GSMA) 所頒發的 2013 MWC (Mobile World Congress, 又稱全球行動通訊大會，以下簡稱『MWC』) --「最佳新手機、裝置或平板電腦獎項 (The Best New Mobile Handset, Device or Tablet)」，隨後在過去一年內屢次獲得世界各國智慧型手機的評選首獎；今年 2 月 25 日在西班牙巴塞隆納亦再度獲頒「2014 MWC 年度最佳智慧型手機 (The Best Smartphone of the Year)」，並在眾多參賽作品中脫穎而出，勇奪「iF 產品設計獎金獎 (iF gold product design award, 2014)」。

HTC 展現了國際級的創新與設計能力，在全球零售通路和客戶服務方面亦投注許多資源規劃，希望讓更多消費者親身體驗能滿足個人不同需求的人性化界面和貼心功能的智慧型手機，並提供近距離的貼心服務，進一步提升大眾對 HTC 品牌的認同與熱誠。展望未來，HTC 將持續耕耘於品牌價值的經營與推廣，戮力落實垂直整合的全球行銷策略以及消費者服務網絡，掌握更多的成長契機，讓 HTC 成為智慧型手機品牌的第一選擇。

產品簡介

HTC 專注於設計具備優異性能、精湛工藝、人性化的操作介面的產品，讓 HTC 產品兼具極簡出色的設計風格與優雅卓越的使用者經驗。HTC 締造許多創新紀錄，包含引領相機革命，讓手機拍照可媲美數位相機，HD 高畫質攝影 / 播放性能、邊錄邊拍、跨螢幕輕鬆分享等各樣特色，並突破了手機在音質表現上的極限，忠實呈現原音效果，為智慧型手機樹立新標竿。

伴隨著行動通訊之蓬勃發展，現今消費者的生活總是圍繞著最新的資訊、新聞與各樣的社群和商務訊息。智慧型手機儼然已成為這些訊息的主要中心，2013 年 2 月推出的 HTC One (M7)，重新定義智慧型手機使用經驗，一體成形金屬機身，採用創新 HTC BlinkFeed™ 即時動態首頁、HTC Zoe™ 實境相簿及 HTC BoomSound™ 音響，自推出後深受廣大消費者的喜愛，並在世界各地屢獲各大手機評比首獎之肯定。

HTC BlinkFeed™ 讓手機首頁成為動態資訊快報中心，可即時更新並整合個人化的社群資訊、新聞及照片等各類娛樂與生活訊息，HTC 在全球及各地市場有超過 1,400 家以上的合作媒體，如 AOL 媒體集團、ESPN、MTV、Vice Media、CoolHunting 與 Reuters 等，讓使用者在手機首頁就能輕鬆掌握全世界。HTC Zoe™ 實境相簿配備突破性的 HTC UltraPixel™ 相機，重新定義人們如何拍攝照片、播放與分享珍貴時刻，讓傳統的靜態相簿轉變為生動的美好回憶，還能自動完成專業剪輯、轉場、特效及配樂，還可以透過社群網站或電子郵件輕鬆分享手機中的精采相簿。HTC 的 UltraPixels 相機，搭載最佳 f/2.0 光圈，比起傳統智慧型手機的相機能吸收超過 300% 的光線。即使在低光源之下也能拍出優異的照片與影片，同時亦支援 1080p 高畫質錄影功能，主相機搭載多軸光學防震功能，不論是靜止或是行進間都能更順暢地攝錄出最佳影片。HTC BoomSound™ 音響，雙前置立體揚聲器使 HTC One(M7) 擁有頂級的手機音效體驗，讓聆聽者體驗如臨現場的聲音，Sense Voice™ 能自動偵測通話時周邊環境聲音的吵雜度，適度提高通話音量與清晰度。此外，也有 HDR 錄音功能，透過先進的雙麥克風與音訊處理技術，能錄下清晰豐富的音訊，完美搭配所攝錄的高解析度影片。

2014 年 3 月於紐約及倫敦同步舉辦的發表會上，我們推出了眾所矚目、超越卓越的 HTC One (M8)，擁有高質感晶絲灰金屬機身，HTC One (M8) 採用嶄新 HTC Sense 6，搭載智慧感應樞紐 (Smart Sensor Hub) 與 Motion Launch™ 手勢啟動，日常生活與工作更為便利；全新 Duo 景深相機讓相片專業呈現且富涵創意與驚喜特效；同時，HTC BoomSound™ 音響也再創智慧型手機音質新標竿。

HTC One (M8) 擁有全球首款 Duo 景深相機，將智慧型手機的拍攝體驗提升至全新境界，結合 HTC UltraPixel™ 相機、雙閃光燈與 Full HD 1080p 高畫質錄影，讓你在各式環境下皆能拍攝出優異的相片與影片；還有一系列精彩特效編輯功能，讓使用者享受前所未有的拍攝體驗與成果，例如：透過 UFocus™ 能在彈指間隨心所欲地改變相片對焦點，打造出專業級攝影效果；使用前景突顯



HTC One (M8) & HTC Dot View™



(Foregrounder) 創意特效能營造主角鮮明的人像照片；魔法幻境 (Seasons) 則為喜愛的相片增添動態四季風情；經由魔法拼貼 (Copy & Paste) 可以剪下相片中的家人朋友並拼貼到另一張相片；運用 Dimension Plus 就能透過傾斜手機從各種視覺角度欣賞所拍攝的相片。再加上 HTC Sense 設計團隊貼心地在相片集引進智慧影像配對 (Image Match)，可直覺地將特定主題的相關影像，匯集成為一本專輯相簿。Zoe™ 實境相簿在 2014 年變得雲端化，上傳 Zoe 精選影片後，朋友們也可以在雲端新增他們拍攝的其他相片與影片，並選擇喜愛的曲風，再分享成為一個新的精選影片。

HTC One (M8) 擁有獨一無二的第六感，採用 HTC Sense 6 並內建智慧感應樞紐 (Smart Sensor Hub)，透過高智慧、低耗電的動作感測器，能即時偵測手機周邊狀態與動作，讓生活或工作變得輕鬆簡單；HTC Dot View™ 炫彩顯示保護套則進一步延伸 Motion Launch™ 手勢啟動的第六感，結合 HTC Sense 6，無須掀開保護套或是觸碰螢幕，只要輕點兩下就可檢視來電通知、訊息與電子郵件，以及查看時間與天氣等；其點陣式的復古典雅設計，融入領先業界的功能，用更聰明的方式來保護手機螢幕；而極致省電模式 (Extreme Power Saving Mode)，則可讓手機電池續航力更強大。當電池充飽後，提供長達兩週的待機時間，電池電力在不同程度下的待機時間再延長。

HTC One (M8) 也讓智慧型手機的音效體驗再創巔峰；最新的 HTC BoomSound™ 音響技術營造出身歷其境與強勁透亮的高音質效果，同時還涵蓋了從低頻到高頻的豐富音域，音量相較之前機種提升了 25%；HTC BlinkFeed™ 首頁也更加直覺，透過資訊整合功能 (News Bundles) 將所有相同主題的文章和 Twitter 推薦訊息匯整，使閱讀更加容易。HTC Sense TV™ 功能不僅讓 HTC One (M8) 成為好用的電視遙控器，也能彙整全球 10 大最受歡迎運動賽事的最新戰績比數，運動迷們即使正在觀看其他電視節目，也能掌握最新即時賽程訊息。HTC One (M8) 專屬的 HTC Dot View™ 保護套於 2014 年 5 月獲得來自世界各國評審肯定，於中華民國對外貿易發展協會與德國 iF 合作舉辦的第 7 屆的「台北國際電腦展創新設計獎」(COMPUTEX d&i awards) 中脫穎而出榮獲金質獎，再次證明 HTC 研發創新與產品設計的實力。

此外，HTC 也為不同需求的消費者，打造了時尚優質的中階機種，2014 年推出全新的 Desire 系列，掌握潮流脈絡，創造獨特魅力產品。HTC Desire 816 在今年 2 月於 MWC (Mobile World Congress, 又稱全球行動通訊大會) 發表後，立即榮獲全球知名科技媒體與網站的肯定，包括 Laptop Magazine、Android Authority、Know Your Mobile 與 TechRadar 評選為「最佳中階手機大獎」；HTC Desire 610 的絕佳音效與視覺體驗，更使全新 HTC Desire 中階旗艦系列成為消費者心中性價比最高的智慧型手機，搭載四核心處理器並支援全頻 4G LTE 高速行動網路，無論是欣賞影片或瀏覽網頁皆輕鬆自如，HTC Desire 系列讓消費者享有不同需求的最佳行動體驗。

董監成員



董事	
王雪紅	董事長
陳文琦	董事
卓火土	董事
林振國	獨立董事
	薪酬委員會委員
Josef Felder	獨立董事
David Bruce Yoffie	董事
監察人	
黎少倫	威智投資(股)公司法人代表
朱黃傑	監察人



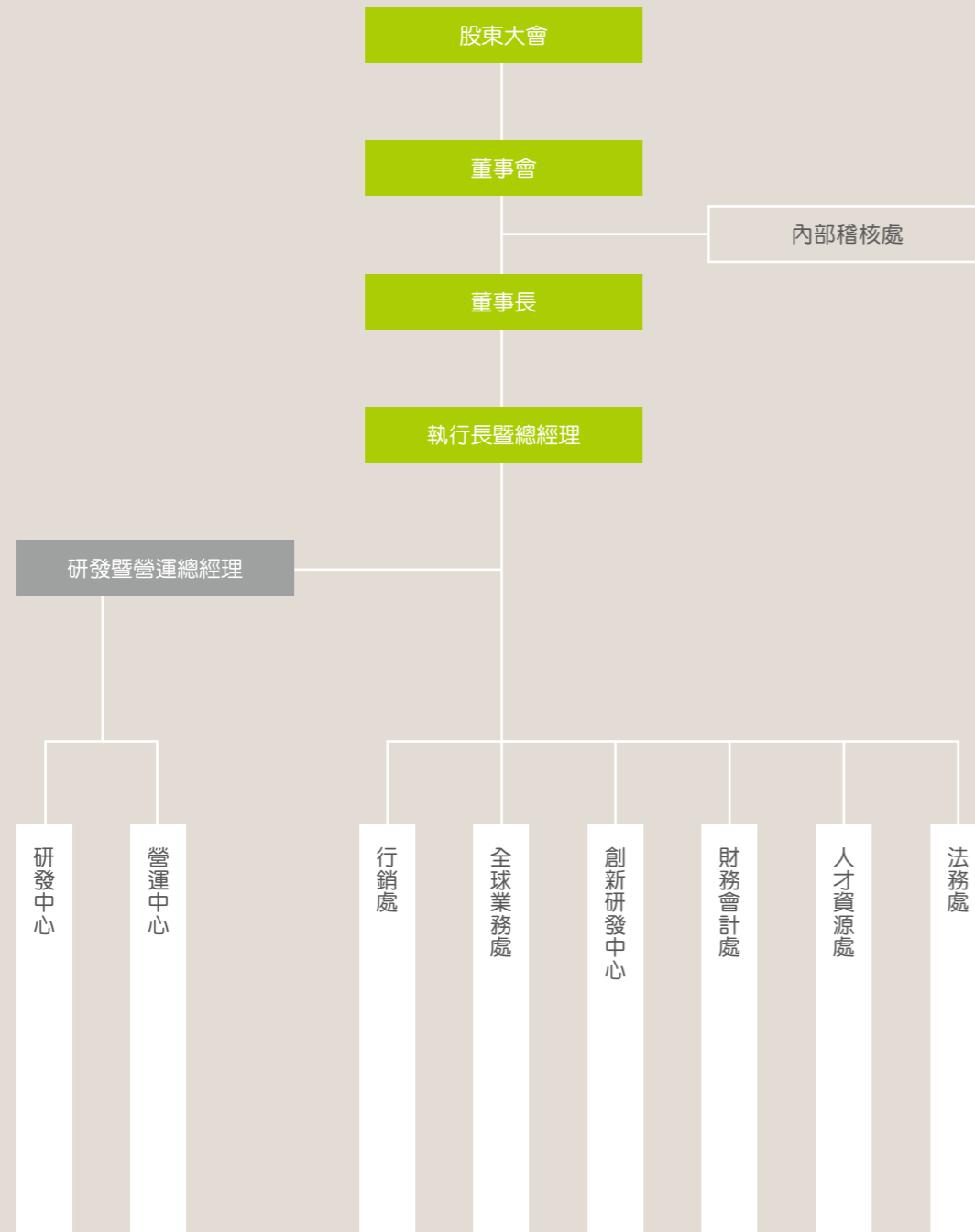
經營團隊



周永明	執行長暨總經理
劉慶東	研發暨營運總經理
張嘉臨	全球業務總經理暨財務長
陳文俊	研發長
何永生	行銷長
雷憶瑜	法務長
劉筠棋	人才資源處副總經理
Jason Mackenzie	北美區總經理
Phil Blair	歐洲、中東暨非洲區總經理
董俊良	中國區總裁暨北亞區總經理
楊偉國	南亞區總經理
Mike Woodward	新興裝置處副總經理
林信芳	採購暨零件工程處副總經理
劉萬賢	硬體工程處副總經理
謝文瑞	無線系統處副總經理
王志華	無線應用軟體處副總經理
王慶賢	製造中心副總經理
Georges Boulloy	產品品質保證處副總經理
王文淵	財務會計處副總經理
陳及幼	財務會計處副總經理



組織圖



各主要部門所營業務

研發暨營運總經理 劉慶東 研發暨營運總經理 執行公司產品的研究與開發及負責全球產能之控管與規劃。	行銷處 何永生 行銷長 負責全球企業形象、公共關係、全球品牌與行銷策略規劃及執行。	人才資源處 劉筠棋 副總經理 負責人力資源發展與管理、推動企業文化及員工服務等制度；配合公司發展策略進行組織規劃並配置適當人力資源。
全球業務處 張嘉臨 全球業務總經理暨財務長 領導全球業務團隊，負責產品銷售、客戶開發、訂單接洽、客戶關係維護、客戶服務及相關問題之排除、溝通與協調。	創新研發中心 周永明（兼任） 執行長暨總經理 鑽研設計創新科技、創造未來有潛力的產品與應用模式，同時投注發展創新的研究以確保 HTC 在市場中的領先地位，並透過管理新的產品發表與組合持續提供消費者使用經驗上的享受。	法務處 雷憶瑜 法務長 負責公司所有契約、商標、專利、智財、涉訟等法律相關事務之審核、規劃、處理與執行。
研發中心 陳文俊 研發長 執行公司產品的研究與開發，建立研發部門之研究文化及價值觀。	財務會計處 張嘉臨 全球業務總經理暨財務長 落實公司治理執行、投資人關係管理、全球租稅規劃、財務調度、資金管理、投資規劃、風險管理、股務管理暨公司經營與成本分析。	內部稽核處 王暉宇 資深處長 檢查及覆核內部控制制度的有效性及衡量營運之效果及效率、財務報表之可靠性與相關法令之遵循度。

全球營運據點

HTC 總部設於台灣，銷售與服務據點遍及歐洲、美洲、亞洲等地。為就近服務客戶與貼近消費者，HTC 在全球各主要市場皆設有據點，如美國、加拿大、英國、德國、法國、義大利、荷蘭、比利時、西班牙、波蘭、丹麥、瑞典、俄羅斯、中國大陸、日本、香港、新加坡、泰國、緬甸、越南、印尼、印度、馬來西亞、澳洲、阿拉伯聯合大公國以及巴西等地。

主要營運據點如下：

企業總部

台灣桃園縣桃園市興華路 23 號（龜山工業區）
Tel:+886-3-3753252
Fax:+886-3-3753251

Taipei One Building

台灣新北市新店區中興路三段 88 號
Tel:+886-2-89124138
Fax:+886-2-89124137

Taipei Two Building

台灣新北市新店區寶強路 6-3 號 1 樓
Tel:+886-2-89124138
Fax:+886-2-89124137

HTC America, Inc.

13920 SE Eastgate Way, Suite 400
Bellevue, WA 98005, USA
Tel:+1-425-679-5318
Fax:+1-425-679-5347

HTC Europe Co., Ltd.

Salamanca, Wellington Street,
Slough, Berks
SL1 1YP, United Kingdom.
Tel:+44(0)1753-218960
Fax:+44(0)1753-218961/62

宏達通訊有限公司

北京辦公室
北京市東城區建國門內大街 7 號
光華長安大廈 1 座 17 樓
Tel:+86-10-65171108
Fax:+86-10-65171078

上海辦公室

上海市黃埔區北京東路 668 號
科技京城西樓 25 樓
Tel:+86-21-33760100
Fax:+86-21-53088889

威宏電子（上海）有限公司

上海市浦東新區康橋鎮新苗村 1000 號
Tel:+86-21-6818-7999
Fax:+86-21-6818-7900

人力資源

員工是 HTC 最重要的資產之一，近年來 HTC 積極在全球各地招募志同道合的優秀人才，尤其在產品設計、使用者介面、品牌推廣與業務行銷等方面，延攬歐、美專業人士，同時致力於提供多元化、兼具挑戰性及充滿活力與熱情的工作環境。

截至 2014 年 3 月底，HTC 全球員工總數為 17,631 人，其中外國籍主管有 511 位，佔全球主管總人數 34.74%，外國籍主管及專業人員合計佔全球主管及專業人員總人數 18.37%。此外，在 1,471 位主管人員中，20.39% 為女性。

宏達電全球人力結構：（註：員工統計不包含外包工）

人力結構－職務別

	2014 年 3 月底	2013 年底	2012 年底	2011 年底
主管人員	1,471	1,514	1,473	1,317
專業人員	3,771	3,929	3,623	4,010
行政人員	1,285	1,338	1,280	1,240
技術人員	11,104	12,471	11,199	10,846
總計	17,631	19,252	17,575	17,413

人力結構－性別、年齡與服務年資別

	2014 年 3 月底	2013 年底	2012 年底	2011 年底
男性	8,920	9,662	9,798	9,982
女性	8,711	9,590	7,777	7,431
平均年齡	29.74	29.35	31.20	29.73
平均服務年資	2.86	2.79	1.81	2.16

人力結構－學歷別

學歷	2014 年 3 月底	2013 年底	2012 年底	2011 年底
博士	100	98	93	94
碩士	3,112	3,220	3,304	3,514
學士	4,778	5,342	5,202	5,668
專科	1,832	2,036	1,744	1,473
其他	7,809	8,556	7,232	6,664

CHAPTER 3

營運概況

BUSINESS
OPERATIONS

營運概況

產業概況

當世界領袖與奧斯卡得獎明星爭相進行「手機自拍」之際，顯示流行文化已進入智慧型手機的世代，行動通訊平台的發展也帶動了半導體、社群網站、資訊內容服務提供者以及應用程式開發商們的成長動能。智慧型手機目前在全球的滲透率已達 22% (eMarketer)，2013 年智慧型手機的全球銷售量超過 10 億支，相較於 2012 年成長了 39.2% (IDC)。知名市調公司 Gartner 的研究報告亦指出，2013 年世界各地總計售出了 1.95 億台平板電腦，相較於 2012 年 1.16 億台的銷售量，成長了 68%。行動通訊穿戴式裝置也售出 5,390 萬支 (ABI Research)，由此可見，行動通訊裝置市場已不斷演進並更多元化。根據估計，2014 年全球通訊裝置數將超過全球總人口數，且將於 2018 年時達到平均每人 1.4 個的行動裝置，因此，雖然某些市場的智慧型手機銷售已臻成熟飽和，但行動裝置的創新和熱潮仍將持續不斷地成長。

全球總計約有 800 家行動電信業者，其中大約有 500 家提供智慧型手機相關服務，這是智慧型手機普及各地的主要動能之一。上網連線的速度和可靠性大幅提升了手機使用經驗，並讓消費者能夠盡情利用智慧型手機的豐富資源與各種功能。智慧型手機的銷售量僅佔所有行動裝置的 21%，但其所產生的資料流量卻佔全部資料流量的 88%，約為非智慧型手機的 29 倍。其中 4G 通訊裝置更是領先群雄，僅佔全部行動通訊連線量的 2.9%，但產生的資料流量卻高達全部資料流量的 30%，每支 4G 裝置所產生的資料流量是非 4G 裝置的 14.5 倍 (Cisco VNI 2014)，因此行動電信業者不斷地推出新的價格計畫和留客方案，以吸引這群高價值用戶選擇其電信網路。

以市場規模而言，中國仍是全球最大市場，但此市場已達普及化之後期階段，市場成長率在 2013 年首度出現趨緩，行動裝置出貨量約為 3.539 億台，市場滲透率自上一年的 86.5% 下降至 62.6% (Canalys)。儘管如此，全球最大的行動電信業者 - 中國移動，仍計畫在 2014 年積極推展 4G 業務，由於行動上網是目前連接網路最主要的方式，因此市場需求仍會持續高漲；在美國，目前智慧型手機市場的滲透率為 56%，高於兩年前的 35% (Pew Research)，於在 18 - 34 歲的年齡層，滲透率則高達 80%，僅有 9% 的美國人未使用手機；在歐洲、非洲與中東地區，2013 年的出貨量成長了 26.1%，達到 2.531 億台，在市場逐漸趨於成熟飽和之際，未來如俄羅斯等滲透率較低之市場，將可預期快速提升的成長率。

智慧型手機之發展趨勢持續朝向高品質的大螢幕及強化的處理效能，不僅可以連線上網，還要能主動充滿各樣的資料和內容，方可滿足消費者日益增長的需求。2012 年，智慧型手機平均每月消耗 353MB 的資料量，至 2013 年，則平均每月消耗 529MB 的資料量。網路效能大幅加快了連線速度，2013 年行動上網速度加快逾兩倍，讓消費者對於使用服務的回應速度與可靠性感到十分滿意，因此，有更多的消費者選擇加入更多元的行動服務方案，或是上網吃到飽專案，尤其在競爭激烈的美國市場亦常見可自訂共用服務的行動上網方案。2010 年領先的 1% 智慧型手機使用者，產生了 52% 的行動資料流量，之後該資料量比例降至 10%，因為有更多的手機使用者增加了資料使用量。行動視訊是促進智慧型手機使用量增加的另一動能，行動視訊的使用在 2012 年已超過 50%，目前約佔全部行動資料流量的 53%。由於更大的手機螢幕可提供更高品質的觀賞效果和相關應用程式之使用，螢

幕大於 4.5 吋的智慧型手機在全球的市占率，從 2013 年第 1 季的 20% 驟增至同年第 4 季的 38% (GFK)。亞洲地區的消費者尤其喜歡「平板手機」(即手機和平板電腦組合之形式)，所以有 45% 的手機螢幕超過 4.5 吋，更有多達 24% 的手機螢幕超過 5 吋。

隨著手機的功能已跳脫一般服務、通話與應用程式之外，使得消費者對於手機的技術與效能品質越來越挑剔。使用者經驗、內容管理以及與其他裝置的連線能力，也獲得高度的重視，被視為評估產品的主要條件，不再僅以工業設計、作業系統和商業生態系統為標準。全球消費者購買手機時會依據哪些首要條件選擇品牌，前十大考量因素依序如下：(Hall & Partners, 2013 年行動裝置品牌追蹤研究)

- | | |
|--------------|--------------|
| 1. 設計精良 | 6. 持握手感佳 |
| 2. 性能可靠 | 7. 社交網路互動性佳 |
| 3. 外型美觀 | 8. 配件齊全 |
| 4. 方便使用個人化設定 | 9. 高品質螢幕 |
| 5. 快速網頁瀏覽 | 10. 絕佳影音觀賞品質 |

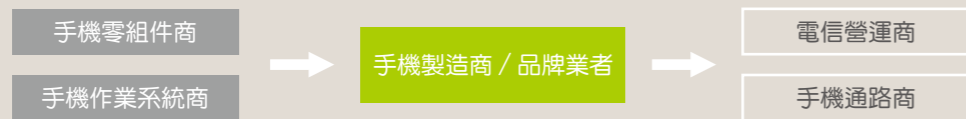
消費者所重視的品牌與產品使用經驗中，設計是極為重要的一項特性，包含單手持握的操作便利性及手機耐用度，都至少應可承受一般使用者一天內拿起裝置超過 150 次所可能造成的耗損。

引領潮流的應用程式與社交網路已成為行動裝置提升品牌熱情很重要的工具，消費者在選購手機產品時，也會把靜態攝影與影片拍攝的相機品質視為關鍵因素，選購考量範圍已超出硬體規格基準，評選條件擴及相機畫素、拍攝模式、影像編輯、視覺效果、對焦處理與分享等功能。在影片拍攝方面也有同樣的考量，隨著最近廣受大眾喜愛的影片社群網路之蓬勃發展，例如：Tumblr、Vine 以及 YouTube 等，對於不愛閱讀文字，偏愛觀看影像的年輕消費者而言，更常把 YouTube 當做便利的搜索引擎來使用。手機音效也是日愈重要的影響因素之一，不僅是聆聽音樂，在拍攝與觀賞影片、遊戲、語音應用程式，以及逐漸佔有一席之地的「車用模式」等，音效皆被視為關鍵要素。

HTC One 是我們在 2013 年所推出的旗艦機種，屢獲專家與消費者廣泛認可與高度讚賞，該產品在 2013 年 2 月巴塞隆納全球行動通訊大會 (MWC) 中，榮獲最佳智慧型手機的肯定，這是此產品整年度於世界各地陸續贏得眾多智慧型手機評比大獎中之最高殊榮。更令人雀躍的是 HTC One 在 2014 年 MWC 大會上亦獲得全球 175 位專業記者與頂尖分析師一致票選，再度榮登年度最佳智慧型手機 (Best Smartphone of the Year) 的寶座，證明了 HTC 的研發創新能力，以全金屬機身設計、BlinkFeed 即時動態首頁、雙前置立體揚聲器 BoomSound 音響以及 Zoe 動態拍攝等設計，提供了前所未見的獨特手機使用經驗。我們在 2013 年夏季與秋季分別推出同系列的另外兩個機種 HTC One mini 與 HTC One max，整體而言，2013 年 HTC One 系列在目標消費族群的產品知名度超過 70% (Hall & Partners, 2014 年品牌追蹤研究)。

2014 年全球手機出貨量預計將持續成長，故智慧型手機相關零組件市場預期將呈現供貨緊張之情形。對此，HTC 除要求各上游供應商確保足夠產能、維持各項零組件交期的穩定外，也積極與供應商協商，要求提高生產效率，並有效降低相關零組件採購成本；對於下游的代理商和經銷商，也將與其緊密合作，加強產品生命週期之管理，以掌握更強健的產業生態、共創雙贏的局面。

智慧型手機產業關聯圖



市場分析

2013 年是智慧型手機產業另一個耐人尋味的一年，也是各製造商面臨不同程度營業挑戰的一年。低階手機在全球的成熟與新興市場中皆以最快的速度成長，在成熟市場之增長，主要歸因於晚期的後進使用者，而在新興市場則因為原本手機滲透率較低，所以年複合增長率發展最為快速。Android 仍持續保持作業系統霸主的地位，2013 年市佔率高達 78.9%（Strategy Analytics），iOS 與 Microsoft 分別佔有 15.5% 與 3.6%，但諸如三星的 Tizen、Ubuntu、FireFox 等多家新手機作業系統商仍展現對於市場的高度信心，但仍未見任何一家新興系統商有突破性的表現，因為要打入主流市場的阻礙極大，這些業者必須先吸引通訊運用的開發商與付費平台，才能吸引行動裝置製造商，從而確立其市場地位。

協同合作乃是智慧型手機裝置元件與製造商的發展礎石，Qualcomm 憑藉其行動裝置處理器旗艦品牌 Snapdragon，目前位居高階智慧型手機處理器合作夥伴的首選。有 48% 的人在選購手機時會考量處理器品牌（Netfluential 2013），消費者將時脈速度與多工處理能力，視為選擇處理器的首要條件。Snapdragon 於 2013 年進行了多項行銷宣傳活動，成為消費者品牌認知度成長最快的手機處理器品牌，聯發科 (Mediatek) 則是低階手機類別的贏家，在新興市場中享有十分強勢的增長。

三星的銷售領先地位持續至 2013 年，但是全年市佔率僅有 31.6%，主要是受挫於第四季銷售較為疲弱，從第三季 33.9% 的高市佔率滑落到 30% 以下。同年度，蘋果擁有 15.5% 的市佔率，第一季與第四季因推出新款 iPhone，帶動強勁的銷售動能，第四季則藉由 iPhone 5S 與 5C 之上市，締造了其 17.6% 的高市佔率。華為、LG 與聯想則分別搶攻第三、第四與第五名，全年的市佔率大約介於 4.5% 到 5.0% 之間。因中國市場在全球市場佔有相當大的比重，中國國內製造商也逐漸躍居重要地位。小米是 2013 年最突出的案例，其創新的營業模式廣受多家商業雜誌讚賞，並在多項新秀名單上名列前茅，其創新之處主要在於能推動快速線上銷售，引領年輕勇於冒險之中國消費者的想像，滿足該族群求新求變的渴望。本公司所處行業最重要之關鍵績效指標，HTC 的全球市佔率約為 2.0%，全年的市場排名為第 11 位。但是排名第 3 到第 12 位之間的市佔率差別僅有 3.3%，顯見手機市場競爭激烈與備受矚目的程度。面對挑戰嚴峻的智慧型手機市場，HTC 除了自身卓越的研發與創新能力外，

更與業界領導廠商及全球主要電信業者培養出長期的策略伙伴關係，一同致力於促進產業成長。HTC 將持續發揮創新能力，提供完整的產品選擇，滿足消費者多樣性的需求。

業務內容

HTC 智慧型手機銷售遍及全球，我們致力於研發以人為本的智慧型手機，以期能持續提供絕佳設計的行動通訊產品供客戶選擇。HTC 與 Google, Microsoft 以及 Qualcomm 等全球科技領導者有著長期策略性夥伴的關係，彼此合作不斷追求創新，HTC 締造許多空前的紀錄，如：與 Microsoft 合作推出全球第一支 Windows 系統手機；與 Google 共同開發出世界第一款 Android 系統手機，以及領先業界推出 3G、4G WiMAX、LTE 智慧型手機等。在短期業務發展方面，隨著 HTC 全球品牌知名度不斷提升，我們將持續銷售各種區隔的行動通訊裝置。此外，除了電信商與手機零售通路之外，也將銷售點延伸至消費性電子商店以及其他各種科技產品的賣場，例如：已成為新智慧型手機重要銷售通路的 Amazon 與 Ebay 等電子商務網站。在長期業務發展方面，我們將持續挑戰領先業界的創新，推出引領智慧型手機使用經驗的新產品，以滿足不同消費者的需求，並加強行銷溝通，深耕品牌價值之經營，致力於提升品牌偏好與忠誠度，以掌握更多的成長契機，實現對廣大消費者與股東的品牌承諾，讓 HTC 成為智慧型手機的首選品牌。

營運成果分析

三星與蘋果不斷挹注更多的行銷資源，但所有的行動通訊裝置製造商鮮少能在業界享有持續性的獲利成長。HTC One 於 2013 年 2 月成功上市之後，HTC 隨即在夏季推出 HTC One mini，獲得媒體報導一致性的好評，主要是因該手機不同於其他製造商所推出的其他較小款式機種，HTC One mini 所提供的使用經驗與 HTC One 完全相同，且更加輕巧，完全不會因為體積縮小而有任何限制。秋季亦推出具備指紋辨識螢幕解鎖功能與精巧大螢幕的 HTC One max。此外，HTC 也推出中階的 Desire 系列產品，以及雙 SIM 卡手機等為各地市場不同訴求而設計的各類機種，成功地快速回應電信業者與開放市場的需求，並以種類更多的產品組合，滿足不同價位需求的消費族群。上述努力總計帶來了高達台幣 203,402,648 元的綜合營收，並締造了台幣 42,270,753 元的毛利。

2013 年 HTC 仍是全球最受歡迎手機品牌第三名，雖然在部分市場面臨了 Nokia 與 Sony 的強大競爭壓力。在所有行動通訊裝置使用者中，有 41% 將 HTC 視為下一個考慮購買的手機品牌，而在智慧型手機使用者中，有 44% 的人考慮購買 HTC；HTC 的目標消費族群（此類消費者尋求新穎與眾不同的產品、重視個人化特色、熱愛自由與科技賦予的力量）中，則有 49% 在購買下一支手機時會考慮 HTC。以 6 個月內將會購買手機的消費者為調查對象，有多達 53% 的人考慮購買 HTC。隨著

HTC One (M8) 的問世，HTC 品牌知名度亦持續維持在 80% 以上。事實上，在 2014 年第一季，我們已看到 HTC 在市場的討論聲浪、品牌發展潛力，以及預計購買 HTC One (M8) 和 HTC Desire 的人數明顯攀升（Desire 系列產品以旗艦機種 HTC Desire 816 為首，在全球行動通訊大會中亮相，並於該大會中囊括 6 項大獎）。第一季品牌提升衡量指標增幅最大的市場，包括澳洲、德國、印尼、俄羅斯、美國、加拿大、沙烏地阿拉伯、瑞典、阿拉伯聯合大公國等（Hall & Partners, 2014 年行動裝置品牌追蹤研究）。

品牌策略

2013 年的市場行銷活動為 HTC 開拓了新版圖，HTC One 具有許多前所未見的研發創新，為此我們採用更大膽、肯定的溝通方式，向消費者展現 HTC 獨特的原創性。相較於其他競爭對手讓消費者感到失望的誇大華麗廣告，HTC 的產品溝通則呈現出鮮明的對比。HTC 的產品廣告，著眼於真實具備的幾個主要賣點：BlinkFeed 即時動態首頁、BoomSound 音響、Zoe 動態拍照以及全金屬機身設計，成功確立了 HTC One 與眾不同的創新領導地位。在所有通路以及與顧客接觸的行銷活動中，或是零售通路訓練與部落格白皮書，均傳達出一致性的真確訊息。重新改版的 HTC 官方網站，也提供高互動性的產品介紹，讓消費者在選購過程的研究階段，能獲得手機規格和廣告外的更多豐富內容，真實體驗 HTC One 的出色效能。網站的產品網頁轉換率高達 165%，且造訪的停留時間增長，每一次造訪的點按次數亦增加了 3 倍，顯示新網站可提供更大的消費者吸引力與更高的互動性。HTC 也透過靈巧俐落的遊擊戰略，例如在三星於紐約市無線電城音樂廳的產品發表會周邊地區展示最新的 HTC One，並發送巧克力熱飲給排隊的記者們驅寒，呈現出活潑友善的 HTC 新形象，向市場宣告更大的自信與存在感。HTC 與歐洲冠軍聯賽和歐洲杯聯賽成為合作夥伴的同時，也將品牌成功地打入全歐洲數百萬的家庭，其中值得一提的就是，受到 HTC 邀請至球場觀看歐洲冠軍聯賽決賽的零售店銷售人員的人數高於電信商的資深高層主管。HTC FootballFeed 應用程式則是另一個與球迷拉近距離的創新作法，更提供了 HTC 手機的獨特觀賽體驗。HTC One 上市後，業績最出色的市場包括德國、俄羅斯與土耳其，於 2013 上半年度，HTC 在這些市場的業績均獲得大幅成長。

隨著行銷方式可信度的持續攀升，HTC 在 2013 年秋季採取了另一項大膽的作法，邀請於 2013 年以「復仇者」和「鋼鐵人 3」兩部電影榮登票房最賣座男主角的全球知名影星小勞勃道尼（Robert Downey Jr.）擔任代言人，推出了新品牌形象廣告。該影片邀請消費者以自己的方式想像 HTC 三字，塑造 HTC 具有無限想像的創新求變能力之形象。此廣告一推出，立即引起高度的討論與注目，使 HTC 蔚為話題，消費者的反應極佳，市場之正面評價、HTC 的品牌發展潛力和好口碑不斷攀升。HTC 與小勞勃道尼的合作在中國引發了最大的熱潮，他在影片中說出一段流利的中文，成功地擄獲了中國影迷的心。有 51% 的消費者認為小勞勃道尼與 HTC 的品牌形象十分契合，甚至連市場評論家也肯定 HTC 的這一項大膽創舉，讓 HTC 在眾多競爭對手以高額預算進行鋪天蓋地式的行銷廣告中脫穎而出。礙於通路的競爭激烈以及相較於對手明顯較低的行銷資源，銷售量之推升極具挑戰，HTC 的全球市佔率約為 2%。對於 HTC 所面臨的艱鉅考驗，董事長王雪紅與執行長周永明在媒體說明會上，以坦承的方式公開表示 HTC 將戮力突破經營上的限制，並於產品設計上加倍努力，也會推出以消費者為中心的中階產品 Desire 系列。領導階層真誠開放的態度，贏得記者們的善意回應，也與各大媒體建立更良好的關係，讓外界對於 HTC 會在接下來的各季度推出的創新產品更具期待。

htc POWER TO GIVE™



BE A PART OF THE FUTURE

Join HTC Power To Give and help us greatly accelerate important scientific research, by pushing the limits of what's possible for scientific computing.

Download. Plug in.
Be a part of the future.



在世界各地獲獎無數的 HTC One[®]，已堅立了全球最佳智慧型手機的領導地位，也為在巴塞隆納全球行動通訊大會 (MWC) 所發表的 HTC Desire 816 揭開閃亮的序幕，帶著 HTC One 和 Desire 816 於該大會中雙雙獲獎的炫麗光環，讓 HTC 的新旗艦機種 HTC One (M8) 於 2014 年 3 月 25 日紐約和倫敦同步舉辦的發表會中登上了成功的舞台。

在倫敦和紐約同步問市的 HTC One (M8)，獲得盛況空前的巨大回響。承襲 HTC One 系列的全金屬機身設計，此全新旗艦機種的機身更為輕薄、也更有弧度曲線，令人驚艷。首創一機搭載三鏡頭，超廣角前鏡頭是自拍者的最愛，搭配令人自豪的雙鏡頭 Duo 景深相機，透過極容易點選的相機模式，可拍出職業水準的照片，並配備 U-Focus、前景凸顯、相片拼貼等特效，以及其他各種強大的影像處理功能，還有極致省電模式可確保電池續航力，能維持長時間待機， BoomSound 音響的音量也較前一代提高 25%，BlinkFeed 即時動態首頁也會隨著時間記憶使用者的偏好，是一款內外皆美、兼具卓越設計的智慧型手機。

有超過 300 萬消費者分別透過部落格連線、即時串流廣播或其他社群網路參與 HTC One(M8) 的上市發表會。會後 24 小時，社交媒體上的討論量較去年增加兩倍，網路上的新貼文數亦較去年提高了三倍，而造訪全新改版的 HTC 官方網站的流量也成長了四倍，造訪者可透過任何形式的螢幕，從手機到超大型顯示器皆能享有相同的互動體驗。這場發表會最令人驚喜之處，是在發表當日，即同時在英美兩地市場的實體通路與線上商店銷售此產品，消費者完全無需等待貨品上架，就能立即入手。有高達 97% 擁有 HTC One (M8) 的消費者願意推薦他人購買 (Bazaarvoice)，且其中有 92% 的人給予該手機 5 顆星的最高評價。許多媒體已將 HTC One (M8) 譽為本年度最佳智慧型手機，來自各方的肯定已為 HTC 今年的勝利立下根基。領導團隊對於 2014 年也抱持非常樂觀的態度，隨著消費者對於 HTC 的討論逐日增多，我們也在全球各地推出令人動心的行銷宣傳，介紹 HTC 手機的卓越設計，HTC 深具信心，大膽邀請各位「上網探詢 (Ask the Internet)」 HTC One (M8) 的眾多好評。

此外，HTC 也在 MWC 大會中發表了一項令人讚許的公益方案 (HTC Power To Give™)，這是與加州大學柏克萊分校 (University of California, Berkeley) 的 David Anderson 博士合作開發的手機應用程式，可讓智慧型手機使用者在為手機充電的同時，分享閒置的運算資源，來協助解答許多攸關全球人類的重大議題，尋找如癌症或阿茲海默症的治癒方法、乾淨飲水的供應、各種環境與生態保育計畫，以及探索外太空生命跡象等研究。由王雪紅董事長主導推動的這項方案，不僅為 HTC 品牌寫下新頁，並讓我們能夠掌握契機，集結行動通訊裝置的力量，來幫助解決某些世界性的重要問題。

研發技術演進

HTC 自成立以來，不斷投入相當的資源於研發人才培育與技術創新上，目前研發人員佔全球員工總數近三成，對研發資源之投資約佔營業收入的 4-5%，造就 HTC 產品屢次獲得「第一名」的殊榮，如全球第一支 Windows Mobile 手機、第一支 Android 手機、第一支 GSM/WiMAX 雙模手機、第一支 3G/4G Android 手機、第一支 LTE Android 手機等等。2009 年推出的 HTC

Sense[®]，為 HTC 在手機使用經驗上的重大突破，2011 年陸續推出一系列的雲端與影音服務如 HTC Watch、Beats Audio 等，讓使用者藉由 HTC 手機，享受豐富的個人行動娛樂體驗。2012 年再以創新的設計美學，融入真相機體驗與實音現聲，帶給消費者極致的拍照與音效感受。

HTC 的創新實力以及對產業趨勢、消費者需求的洞察力，在智慧型手機研發上居於領導地位，並在行動通訊技術的應用上深具領先優勢。2011 年，在行動通訊技術邁入 4G 高速網路世代之際，HTC 領先業者推出首款 LTE Android 系統智慧型手機 HTC Thunderbolt 與首款 LTE Windows 系統智慧型手機 HTC Titan II，將高速無線寬頻的威力帶入日常生活中，再次顯現 HTC 在 4G 時代之優異表現。

2012 年 2 月發表的 HTC One™ 系列智慧型手機，結合魅麗拍攝 (amazing camera) 與原音重現 (authentic sound)，並搭載獨家 ImageSense™ 絕佳影像功能，讓該產品系列自上市後於全球市場中深獲好評。為了進一步滿足不同市場的需求，HTC 於 2012 年陸續推出多款兼具精湛效能以及人性化貼心設計的智慧型手機，如全球首款 4G LTE Windows Phone：HTC TITAN II；廣受歡迎的全新入門系列機種：HTC Desire Family；以及 Android 平台 5 吋 Full HD 的高階產品：包括與美國電信業者 Verizon 合作的 DROID DNA by HTC、與日本電信業 KDDI 合作 HTC J Butterfly，以及在中國、台灣等亞洲市場創下銷售佳績的 HTC Butterfly。同時亦與 Microsoft 攜手推出「Windows Phone 8X by HTC 與 Windows Phone 8S by HTC」兩款榮獲紅點設計大獎 (red dot award) 的智慧型手機，不僅提供消費者更多元的選擇，更象徵 HTC 與各全球科技領導者密切的長期夥伴關係。

2013 年 2 月於倫敦及紐約，推出 HTC One 旗艦智慧型手機，顛覆手機的使用經驗，具代表性無縫隙、一體成型的金屬機身設計，HTC One 採用更創新的 HTC Sense[®]，包含 HTC BlinkFeed™ 首頁：嶄新的即時動態首頁，讓使用者能輕鬆掌握全世界及個人化社群的最新消息；HTC Zoe™ 實境相簿配備突破性的 HTC UltraPixel™ 相機，重新定義人們如何拍攝照片、播放與分享珍貴時刻，以及 HTC BoomSound™ 音響提供業界頂尖的手機音效體驗，並採用前置立體聲喇叭搭配專屬揚聲器以及令人驚豔的 Full HD 螢幕，讓使用者能聲歷其境地體驗自己喜愛的音樂、影片或遊戲。此外，HTC Sense TV™ 功能讓新 HTC One 成為大部分電視、機上盒以及接收器的遙控器。透過雲端技術，讓使用者能直覺地觀看正在播放或是尋找所喜愛的電視節目。而此旗艦機種更在 2014 年 2 月所舉辦的全球行動通訊大會 (MWC) 上，贏得了 2014 MWC 年度最佳智慧型手機以及德國的 iF 設計金獎，再次肯定 HTC 的創新與設計能力。

2013 年 10 月為了滿足不同消費者的需求，發表了 HTC One max，以 5.9 吋 Full HD 的超大螢幕，搭配全金屬的機身設計，提供使用者，特別是商務人士或影集愛好者絕佳的視覺及影片觀賞體驗，尤其是在一體成形的金屬機身背蓋內建了個人身分識別的指紋辨識器，透過高精準度的指紋辨識力，提供最高等級的安全性登入識別，從而提升個人智慧手機的資料安全保護，而於機身背蓋上的設計亦具備可單手操作的解鎖與辨識功能，真正地達到一指解鎖的便利性。同時 HTC One max 也搭配了一個極為精巧的 HTC mini+ 藍芽智慧接收器，以 7.15mm 的機身厚度與 T9 鍵盤提供宛如話機般的撥號體驗，在透過 T9 實體按鍵撥話的同時，還能利用 HTC 的智慧搜尋功能，快速搜尋相關的聯絡人資訊，提供無可比擬的快速撥號與搜尋體驗，1.5 吋的 OLED 螢幕可即時同步地顯示所有來自 HTC One max 的來電、未接電話、訊息與通知，亦可直接透過 HTC mini+ 即時回覆，完全無須將 HTC One max 自口袋、背包或公事包中取出，即可完成所有操作。無獨有偶地，為提供商務人士在業務

簡報上之需要，HTC mini+ 還配備了雷射筆與紅外線遙控器之功能，可完整結合簡報軟體的操作，真正地達成商務人士在工作上的絕佳便利性，一大一小的搭配提供大機身手機的完美功能與方便性，再次顯示 HTC 在手機各樣的功能上，都是以全面性地體貼使用者需求作為最高準則，並以嚴謹而精確的設計提供完美的使用者體驗，體現了 HTC 處處以人為中心的設計理念。

2014 年 3 月，我們於倫敦及紐約發表了最新一代的旗艦機種 HTC One (M8)，將製作工藝提升至更高層次，一體成型的全金屬機身達到 90% 覆蓋率，如此的金屬機身對於天線的設計造成極大的挑戰，HTC 的研發團隊共同努力克服困難，透過機密的設計與調教，M8 成為全球唯一能以全金屬機身的設計通過所有的終端測試 (Carrier testing)，並達成與 230 家電信業者一同銷售的成功紀錄。

HTC One (M8) 超薄的機身厚度搭配特殊的側邊弧度與金屬髮絲紋之設計，呈現了極致的握感與視覺效果。新一代的 BoomSound 將立體聲效能再推升了 25%，提供更為細緻的音域表現與無可比擬的立體音效。世界獨創的 Duo 景深相機則於拍攝的同時，即時擷取影像的深度資訊，提供更快的對焦速度 (300ms)，為使用者留下生活中精彩的瞬間，更可透過 UFocus™ 功能任意改變相片的焦點以及各種背景特效與動態的魔法幻境等，提供使用者無與倫比的相片體驗，新一代的 Zoe™ 亦更加地直覺易於使用，無縫地將 Zoe 技術整合進拍攝功能中，更首創錄影暫停功能，提供使用者更高的自主性，這些先進的相機功能豐富了 HTC 頗受歡迎的 Video Highlight 動態相簿的內容與瀏覽體驗。此外，為了滿足現代人日益重視的運動與健身需求，HTC One (M8) 更內建了 Smart Sensor Hub，聰明而智慧地將使用者的運動行為全時且精準的紀錄下來，透過與 Fitbit 的整合，提供完整的生活紀錄與健身樂趣。而 Motion Launch™ 手勢啟動搭配新一代的 Sense 6，透過 Smart Sensor Hub，M8 會辨識使用手勢與螢幕觸控軌跡，智慧地喚醒及啟動相對應的功能或程式，例如：待機時於螢幕上滑動以解鎖、開啟 BlinkFeed 首頁、開啟功能首頁、開啟語音控制功能、雙擊螢幕喚醒、直接接聽來電、或按下音量鍵直接啟動相機等智慧功能，從而提升更勝以往、更完美的使用者體驗。HTC One (M8) 增加了如此多的創新功能，不但沒有犧牲對功耗上的堅持，反而以更加嚴謹的技術條件與規格，將電池使用時間提升了 40%，透過極致省電功能之設計，可將待機時間推高至兩星期，甚至在僅餘 20% 的電量下，還能夠提供 60 小時的待機時間，綜合以上豐富的智慧功能，HTC One (M8) 充分表現出成為新一代智慧型手機應用與使用者體驗之先驅，更證明了 HTC 無可取代的手機創新研發之領導地位。

表：最近年度投入之研發費用

新台幣：百萬			
項目	2013	2012	2014Q1
全球研發費用	12,543	15,493	3,007
佔全球營業收入比率	6%	5%	9%

公司治理

宏達電致力落實公司治理、風險管理與資訊揭露透明度等方面，相關執行說明如下：

1. 獨立董事的設置

本公司自 2007 年度起於每屆董監事屆期改選時，即依證交法規定選任獨立董事二名，以持續健全公司治理，強化董事之獨立性與功能及提升董事會運作效能。

2. 薪酬委員會的設置

本公司依據 2011 年 3 月 18 日行政院金融監督管理委員會金管證發字第 1000009747 號令發布「股票上市或於證券商營業處所買賣公司薪資報酬委員會設置及行使職權辦法」之規定，訂定本公司「薪資報酬委員會組織規程」，規程訂定本委員會成員人數為三人，由董事會決議委任之。現任第二屆薪資報酬委員為獨立董事林振國先生及獨立專業人士魏悌香先生，另缺額之一席尚待董事會依法於 2014 年 6 月 18 日前遴選合適獨立專業人士並決議委任案。薪資報酬委員會之職能係以專業客觀之地位，就本公司董事、監察人及經理人之薪資報酬政策及制度予以評估，並向董事會提出建議，以供其決策之參考。

3. 監察人會議的運作

監察人會議每季定期召開，針對財務、法務及內部稽核等重要事項向監察人報告，其中就風險控管、關係人交易、會計政策變動、重大智慧財產權訴訟風險評估、財務報表各項備抵、準備科目提列基礎原則及允當性等，與監察人及簽證會計師共同審核，以提升本公司財務報表之允當表達。

4. 資訊揭露即時性及穩健的財務預估

本公司致力於提昇資訊揭露之即時性及透明度，依規定將財務業務相關重要資訊於公開資訊觀測站即時公開揭露外，並定時於每季召開線上法人說明會，會中針對下一季的營業收入、營業毛利與營業利益提供預期數據，使投資人能即時了解公司的營運業績資訊。除定期性資訊揭露外，本公司亦積極參與國內外券商所舉辦之投資論壇、法人說明會、或主動拜訪國內外主要投資人等，就本公司已公開發佈之財務數字、經營績效等相關資訊做說明，強化投資人對本公司財務業務資訊之了解。

5. 穩定的股利政策

本公司維持穩定的股利政策，股利之分派係依據目前及未來之投資環境、資金需求、國內外競爭狀況及資本預算等因素，兼顧股東利益及公司長期財務規劃，每年依法由董事會擬具分派案，提報股東常會承認。

最近二年度任一年度中曾佔進（銷）貨總額百分之十以上客戶名稱及其進（銷）貨金額與比例：

1. 進貨金額佔進貨總額 10% 以上之供應商：

單位：新台幣百萬元

2013 年度

供應商代號	金額	占全年度進貨 總額比率（%）	與發行人之關係
a	22,566	18	無
其他	100,375	82	
進貨總額	122,941	100	

單位：新台幣百萬元

2012 年度

供應商代號	金額	占全年度進貨 總額比率（%）	與發行人之關係
a	20,780	13	無
其他	139,025	87	
進貨總額	159,805	100	

單位：新台幣百萬元

2014 年度截至前一季止

供應商代號	金額	占全年度進貨 總額比率（%）	與發行人之關係
a	4,138	18	無
其他	18,399	82	
進貨總額	22,537	100	

2. 銷貨金額佔銷貨總額 10% 以上之客戶：

單位：新台幣百萬元

2013 年度

客戶代號	金額	占全年度銷貨 總額比率（%）	與發行人之關係
其他	203,403	100	
銷貨總額	203,403	100	

單位：新台幣百萬元

2012 年度

客戶代號	金額	占全年度銷貨 總額比率（%）	與發行人之關係
其他	289,020	100	
銷貨總額	289,020	100	

單位：新台幣百萬元

2014 年度截至前一季止

客戶代號	金額	占全年度銷貨 總額比率（%）	與發行人之關係
其他	33,121	100	
銷貨總額	33,121	100	

最近二年度生產量值與銷售量值

最近二年度生產量值

單位：千台 / 新台幣百萬元

主要商品	2013 年度		
	產能	產量	產值
智慧型手機	38,550	20,345	129,184
合計	38,550	20,345	129,184

單位：千台 / 新台幣百萬元

主要商品	2012 年度		
	產能	產量	產值
智慧型手機	59,517	32,863	168,434
合計	59,517	32,863	168,434

註：產能係指公司經衡量必要停工、假日等因素後，利用現有生產設備，在正常運作下所能生產之數量。

最近二年度銷售量值

單位：千台 / 新台幣百萬元

主要商品	2013 年度 (註)			
	內銷		外銷	
	量	值	量	值
智慧型手機及其他 (配件)	3,024	19,653	97,233	180,555
合計	3,024	19,653	97,233	180,555

2012 年度 (註)

主要商品	2012 年度 (註)			
	內銷		外銷	
	量	值	量	值
智慧型手機及其他 (配件)	7,545	20,338	139,070	262,577
合計	7,545	20,338	139,070	262,577

註：主要商品資料不含維修收入、產品開發收入。

重要契約

本公司係研發、生產及銷售智慧型手持式裝置之專業廠商，為提高產品品質及改進生產技術，向下列國外廠商購得使用權利並定期更新，其主要內容如下：

合約人	契約期間	主要內容
Apple, Inc.	101.11.11 ~ 111.11.10	專利授權範圍涵蓋雙方契約約定之現有與未來所持有的專利，權利金依契約規定方式支付。
Microsoft	98.02.01 ~ 104.03.31	嵌入式作業系統軟體之專利授權。權利金依契約規定方式支付。
Qualcomm Incorporated.	89.12.20 起至下列終止契約日止： a. 一方若重大違反契約條款，於收到他方書面通知 30 日後，未予改正者，得終止契約。 b. 本公司不再使用任何 QUALCOMM 智慧財產權時，得終止本契約，惟應於終止日前 60 日以書面通知 QUALCOMM。	CDMA 之研發、製造及銷售之專利授權。權利金依契約規定方式支付。
Nokia Corporation	92.1.1-105.12.31	授權包括 GSM 等無線通訊技術，依生產之數量支付權利金，其金額依契約規定支付。
Nokia Corporation	103.1.1-107.12.31	與 Nokia 進行專利與技術合作，就使用其應用專利部份之價金，依契約規定方式支付。
InterDigital Technology Corporation	92.12.31 起至本契約最後一個專利權到期為止。	TDMA、CDMA 為基礎之數位通訊相關專利授權。權利金依契約規定方式支付。
KONINKLIJKE PHILIPS ELECTRONICS N.V.	93.01.05 ~ 最後一個專利權到期日止	製造符合 GSM，或 DCS 1800/1900 標準通訊裝置所必須之專利權利金依契約規定方式支付。
MOTOROLA, Inc.	92.12.23 至本公司停止使用 MOTOROLA 智慧財產權或本契約最後一個專利權到期為止。	符合 TDMA, NARROWBAND CDMA, WIDEBAND CDMA, 或 TD/CDMA 標準之專有技術或專利。權利金依契約規定方式支付。
Siemens Aktiengesellschaft	93.07 ~ 最後一個專利到期日止	符合 GSM/GPRS/EDGE 之專有技術或專利權利金依契約規定方式支付。
IV International Licensing Netherlands, B.V.	99.11 ~ 109.06	無線通訊產品相關專利授權。權利金依契約規定方式支付。

CHAPTER 4

公司治理報告

CORPORATE
GOVERNANCE

公司治理報告

1. 董事、監察人、總經理、副總經理、協理、各部門及分支機構主管資料：

(1) 董事、監察人

1. 董事及監察人資料（一）

職稱	姓名	選(就)任日期	任期	初次選任日期	選任時持有股份		現在持有股數(註)		配偶、未成年子女現在持有股份(註)		利用他人名義持有股份(註)		主要經(學)歷	目前兼任本公司及其他公司之職務	2014.05.15 單位：股,% 具配偶或二親等以內關係之其他主管、董事或監察人		
					股數	持股比率	股數	持股比率	股數	持股比率	股數	持股比率			職稱	姓名	關係
董事長	王雪紅	2013.06.21	三年	1999.04.30	32,272,427	3.79%	32,272,427	3.84%	22,391,389	2.66%	0	0.00%	<ul style="list-style-type: none"> 美國柏克萊大學經濟學系畢業 大眾電腦(股)公司 PC 事業部總經理 	<ul style="list-style-type: none"> 威盛電子(股)公司 董事長 臺灣塑膠工業(股)公司 董事 HTC(B.VI)Corp. 董事長(法人代表) HTC Investment One (BVI) Corporation 董事長(法人代表) 全達國際(股)公司 董事長(法人代表) 香港電視廣播有限公司 董事 弘茂投資股份有限公司 董事 威智投資股份有限公司 董事 威連科技股份有限公司 董事 欣東投資股份有限公司 董事 坤昌投資股份有限公司 董事 利威投資股份有限公司 董事 全德投資股份有限公司 董事 	董事	陳文琦	配偶
董事	卓火土	2013.06.21	三年	2001.04.23	145,530	0.02%	145,530	0.02%	0	0.00%	0	0.00%	<ul style="list-style-type: none"> 國立台北工專電子科 交通大學 EMBA 碩士 宏達國際電子(股)公司 總經理、執行長 迪吉多電腦 工程處處長、顧問工程師 	<ul style="list-style-type: none"> 財團法人宏達社會福利慈善事業基金會 董事長 財團法人宏達文教基金會 董事長 中華電信基金會 董事 冠信電腦股份有限公司 總經理 中國科技大學 董事 亞太燃料電池科技股份有限公司 董事 台灣公益 CEO 協會 理事長 	無	無	無
董事	陳文琦	2013.06.21	三年	1999.04.30	22,391,389	2.63%	22,391,389	2.66%	32,272,427	3.84%	0	0.00%	<ul style="list-style-type: none"> 美國加州理工學院電機碩士 美商 SYMPHONY 總經理 	<ul style="list-style-type: none"> 威盛電子(股)公司總經理兼董事 建達國際(股)公司 董事長(法人代表) 香港電視廣播有限公司 董事 弘茂投資股份有限公司 董事 威智投資股份有限公司 董事 威連科技股份有限公司 董事 欣東投資股份有限公司 董事 坤昌投資股份有限公司 董事 利威投資股份有限公司 董事 全德投資股份有限公司 董事 	董事長	王雪紅	配偶

(接次頁)

(承前頁)

職稱	姓名	選(就)任日期	任期	初次選任日期	選任時持有股份		現在持有股數(註)		配偶、未成年子女現在持有股份(註)		利用他人名義持有股份(註)		主要經(學)歷	目前兼任本公司及其他公司之職務	具配偶或二親等以內關係之其他主管、董事或監察人		
					股數	持股比率	股數	持股比率	股數	持股比率	股數	持股比率			職稱	姓名	關係
董事	David Bruce Yoffie	2013.06.21	三年	2011.06.15	0	0.00%	0	0.00%	0	0.00%	0	0.00%	<ul style="list-style-type: none"> • B.A. Brandeis University • M.A., Ph.D. Stanford University for academic qualification • Director, Charles Schwab • Director, Spotfire • Director, E Ink 	<ul style="list-style-type: none"> • Max and Doris Starr Professor at Harvard Business School • Director, Intel Corporation • Director, The National Bureau of Economic Research • Director, MindTree Ltd. • Director, Financial Engines, Inc. • Director, TiVo Inc. 	無	無	無
獨立董事	林振國	2013.06.21	三年	2007.06.20	0	0.00%	0	0.00%	0	0.00%	0	0.00%	<ul style="list-style-type: none"> • 台灣大學經濟學系畢業 • 美國奧克拉荷馬州立大學經濟學系進修研究 • 美國哈佛大學經濟學系進修研究 • 東海大學 董事長 • 財政部部長 • 中華民國對外貿易發展協會 董事長 • 台灣金聯資產管理公司 董事長 • 台灣大學經濟系教授 • 財團法人臺灣經濟文化合作策進會 董事長 	<ul style="list-style-type: none"> • 台灣高速鐵路(股)公司 獨立董事, 薪資報酬委員會 • 天使心家族社會福利基金會董事長 	無	無	無
獨立董事	Josef Felder	2013.06.21	三年	2007.06.20	133,985	0.02%	229,985	0.03%	0	0.00%	0	0.00%	<ul style="list-style-type: none"> • Graduate of Advanced Management Program (AMP), Harvard Business School, Boston • Deputy Director, Crossair • Chief Executive Officer, FIG (Flughafen Immobilien Gesellschaft) • Chief Executive Officer, Unique (Flughafen Zurich AG) 	<ul style="list-style-type: none"> • Independent director, Cereal Holding AG, Zurich • Independent director, AMAG, Zürich • Independent director, Zingg-Lamprecht AG, Zurich • Independent director, Edelweiss Air AG, Zurich • Chairman, Gutsbetrieb Oetlihausen AG, Hohentannen • Chairman, Pro Juventute, Zurich • Independent director, Luzerner Kantonalbank AG, Lucerne • Independent director, Victoria Jungfrau Collection, Interlaken • Chairman, Flaschenpost AG, Zürich • Chairman, The Nuance Group • Independent Director, Zino Davidoff SA, Fribourg 	無	無	無
監察人	威智投資(股)公司 法人代表: 黎少倫	2013.06.21	三年	1999.04.30 2006.04.13	43,819,290	5.14%	43,819,290	5.21%	0	0.00%	0	0.00%	<ul style="list-style-type: none"> • 美國加州大學材料學博士 • 科林研發執行副總 	<ul style="list-style-type: none"> • 竹科廣播(股)公司 董事 • 威盛電子(股)公司副總經理 • 財團法人基督教中華信望愛基金會董事 • 財團法人威盛信望愛慈善基金會董事 	無	無	無
監察人	朱黃傑	2013.06.21	三年	2011.06.15	0	0.00%	0	0.00%	0	0.00%	0	0.00%	<ul style="list-style-type: none"> • 加拿大多倫多大學企業管理碩士 • 國立台灣大學法律學系法學士 • 台灣客服科技董事及總經理 • 台灣回網監察人 • 台灣大哥大股份有限公司個人用戶事業群副總經理 • 花旗銀行台北分行副總裁 • 和信電訊協理 	<ul style="list-style-type: none"> • 財團法人威盛信望愛慈善基金會行政長 	無	無	無

註：截至 2014.04.21 停止過戶日實際持有股數。

2. 法人股東之主要股東

2014.05.15

法人股東名稱	法人股東之主要股東
威智投資股份有限公司	財團法人基督教中華信望愛基金會
	財團法人威盛信望愛慈善基金會

3. 主要股東為法人者其主要股東：法人股東為基金會之財團法人組織，無主要股東。

4. 董事及監察人資料（二）

2014.05.15

姓名	條件		是否具有五年以上工作經驗及下列專業資格		符合獨立性情形（註）										兼任其他公開發行公司獨立董事家數
	商務、法務、財務、會計或公司業務所須相關科系之公私立大專院校講師以上	法官、檢察官、律師、會計師或其他與公司業務所需之國家考試及格領有證書之專門職業及技術人員	商務、法務、財務、會計或公司業務所須之工作經驗	1	2	3	4	5	6	7	8	9	10		
董事長	王雪紅		√								√		√	√	0
董事	卓火土		√		√		√	√	√	√	√	√	√	√	0
董事	陳文琦		√								√		√	√	0
董事	David Bruce Yoffie	√	√		√		√	√	√	√	√	√	√	√	0
獨立董事	林振國	√	√		√		√	√	√	√	√	√	√	√	1
獨立董事	Josef Felder		√		√		√	√	√	√	√	√	√	√	0
監察人 （代表人）	威智投資 黎少倫			不適用											
監察人	朱黃傑		√		√		√	√	√	√	√	√	√	√	0

註：各董事、監察人於選任前二年及任職期間符合下述各條件者：

- (1) 非為公司或其關係企業之受僱人。
- (2) 非公司或其關係企業之董事、監察人（但如為公司或其母公司、公司直接及間接持有表決權之股份超過百分之五十之子公司之獨立董事者，不在此限）。
- (3) 非本人及其配偶、未成年子女或以他人名義持有公司已發行股份總額百分之一以上或持股前十名之自然人股東。
- (4) 非前三款所列人員之配偶、二親等以內親屬或三親等以內直系血親親屬。
- (5) 非直接持有公司已發行股份總額百分之五以上法人股東之董事、監察人或受僱人，或持股前五名法人股東之董事、監察人或受僱人。
- (6) 非與公司有財務或業務往來之特定公司或機構之董事（理事）、監察人（監事）、經理人或持股百分之五以上股東。
- (7) 非為公司或關係企業提供商務、法務、財務、會計等服務或諮詢之專業人士、獨資、合夥、公司或機構之企業主、合夥人、董事（理事）、監察人（監事）、經理人及其配偶。但依股票上市或於證券商營業處所買賣公司薪資報酬委員會設置及行使職權辦法第七條履行職權之薪資報酬委員會成員，不在此限。
- (8) 未與其他董事間具有配偶或二親等以內之親屬關係。
- (9) 未有公司法第 30 條各款情事之一。
- (10) 未有公司法第 27 條規定以政府、法人或其代表人當選。

(2) 總經理、副總經理、協理、各部門及分支機構主管：

職稱	姓名	選(就)任日期	持有股份(註)		配偶、未成年子女持有股份(註)		利用他人名義持有股份(註)		主要經(學)歷	目前兼任其他公司之職務	2014.05.15 單位：股；% 具配偶或二親等以內關係之經理人		
			股數	持股比率	股數	持股比率	股數	持股比率			職稱	姓名	關係
執行長暨總經理	周永明	2004.04.30	4,558,843	0.54%	1,190,038	0.14%	0	0.00%	• 海洋學院電子工程系學士 • 迪吉多電腦伺服器平台設計處處長	• High Tech Computer Asia Pacific Pte. Ltd. 董事(法人代表) • 宏達電投資股份有限公司 董事長(法人代表) • 宏達電壹投資股份有限公司 董事長(法人代表) • S3 Graphics Co, Ltd. 董事(法人代表) • HTC EUROPE CO. LTD. 董事(法人代表) • HTC America, Inc. 董事(法人代表) • High Tech Computer (H.K.) Limited 董事(法人代表) • HTC Philippines Corp. 董事(法人代表) • 宏達電子(蘇州)有限公司 董事 • 華達數位股份有限公司 董事長(法人代表)	無	無	無
研發暨營運總經理	劉慶東	2006.04.24	1,750,641	0.21%	500,000	0.06%	0	0.00%	• 大同工學院電機系學士 • 迪吉多電腦協理	• High Tech Computer Asia Pacific Pte. Ltd. 董事(法人代表) • 宏達電投資股份有限公司 董事(法人代表) • 宏達電壹投資股份有限公司 董事(法人代表) • 宏達電子(蘇州)有限公司 董事長 • 宏達通訊有限公司 董事長 • HTC HK, Limited 董事(法人代表) • S3 Graphics Co, Ltd. 董事(法人代表) • 艾齊迪電子(上海)有限公司 執行董事 • HTC EUROPE CO. LTD. 董事(法人代表) • HTC Belgium BVBA/SPRL 董事(法人代表) • HTC America, Inc. 董事(法人代表) • HTC NIPPON Corporation 董事(法人代表) • 威宏電子(上海)有限公司 董事 • HTC Philippines Corp. 董事(法人代表)	無	無	無
全球業務總經理暨財務長	張嘉臨	2012.04.16	0	0.00%	0	0.00%	0	0.00%	• 美國普林斯頓大學電機工程學博士 • 美國賓州大學華頓商學院企業管理碩士 • 美商高盛投資銀行合夥人 • 美國摩托羅拉工程師	• HTC Holding Cooperatief U.A. 董事(法人代表) • HTC America Holding, Inc. 董事(法人代表) • HTC America Content Services, Inc. 董事(法人代表) • 宏達電投資股份有限公司 董事(法人代表) • 宏達電壹投資股份有限公司 董事(法人代表) • HTC Luxembourg S.a.r.l. 董事(法人代表) • Dashwire, Inc. 董事(法人代表) • Inquisitive Minds, Inc. 董事(法人代表)	無	無	無
研發長	陳文俊	2007.05.08	395,273	0.05%	293,901	0.03%	0	0.00%	• 聯合工專電子工程系 • 迪吉多電腦主任工程師	• 宏達通訊科技(上海)有限公司 董事長 • 世界通全球驗證股份有限公司 董事長(法人代表)	無	無	無
行銷長	何永生	2013.02.19	0	0.00%	3,000	0.00%	0	0.00%	• 新加坡 Stanford Group of College 企業管理碩士 • 遠傳電信行銷事業群執行副總經理 • 摩托羅拉亞太區行銷長	• 華達數位股份有限公司 董事(法人代表)	無	無	無
法務長	雷憶瑜	2007.05.08	0	0.00%	0	0.00%	0	0.00%	• 美國賓州大學法學碩士 • 台灣大學法學碩士 • 博仲法律事務所合夥律師 • 連邦法律事務所合夥律師	• S3 Graphics Co, Ltd. 董事(法人代表)	無	無	無
人才資源處副總經理	劉筠棋	2012.04.24	0	0.00%	0	0.00%	0	0.00%	• 美國奧克拉荷馬市大學企業管理碩士 • 杜邦人力資源部副總經理 • 英特爾亞太科技亞太區人力資源協理 • 必爾斯藍基股份有限公司人力資源經理	• HTC Middle East FZ-LLC 總經理	無	無	無
北美區總經理	Jason Mackenzie	2007.09.26	44,903	0.01%	0	0.00%	0	0.00%	• 美國波音特洛瑪基督大學企業管理學士 • 美國 Siemens Communications 副總	• HTC Communication Canada, Ltd. 董事(法人代表)	無	無	無
歐洲、中東暨非洲區總經理	Philip Blair	2013.05.01	67,924	0.01%	0	0.00%	0	0.00%	• 英國 Durham University 企業管理碩士 • 英國倫敦 Orange Group 手機商業化部門主管	• HTC Communication Sweden AB 董事(法人代表) • HTC Poland sp z.o.o. 董事(法人代表) • HTC Germany GmbH 董事(法人代表) • HTC Iberia S.L.U. 董事(法人代表) • HTC Italia SRL 董事(法人代表) • HTC RUS LLC. 董事(法人代表) • HTC Nordic ApS 董事(法人代表) • HTC Norway AS. 董事(法人代表) • HTC Middle East FZ-LLC 董事(法人代表)	無	無	無

(接次頁)

(承前頁)													
職稱	姓名	選(就)任日期	持有股份(註)		配偶、未成年子女持有股份(註)		利用他人名義持有股份(註)		主要經(學)歷	目前兼任其他公司之職務	具配偶或二親等以內關係之經理人		
			股數	持股比率	股數	持股比率	股數	持股比率			職稱	姓名	關係
中國區總裁暨北亞區總經理	董俊良	2007.07.01	26,858	0.00%	0	0.00%	0	0.00%	· 逢甲大學土木工程學系學士 · 多普達執行長	HTC Innovation Limited 董事長(法人代表) 宏達通訊有限公司 董事	無	無	無
南亞區總經理	楊偉國	2013.07.05	0	0.00%	0	0.00%	0	0.00%	· 美國芝加哥洛約拉大學企業管理學士 · 新加坡 Apple 東南亞區 iPhone 及 iPad 業務總經理	· PT. High Tech Computer Indonesia 董事(法人代表) · HTC Malaysia Sdn. Bhd 董事(法人代表) · HTC (Thailand) Limited 董事(法人代表)	無	無	無
新興裝置處副總經理	Michael Woodward	2012.10.26	0	0.00%	0	0.00%	0	0.00%	· 美國 Chapman University, The George L. Argyros School of Business and Economics 企業管理碩士 · AT&T 產品規劃副總經理	無	無	無	無
採購暨零件工程處副總經理	林信芳	2008.06.01	250	0.00%	0	0.00%	0	0.00%	· 美國德州大學電機工程碩士 · 迪吉多電腦邏輯研發主管	無	無	無	無
硬體工程處副總經理	劉萬賢	2008.06.01	58,675	0.01%	0	0.00%	0	0.00%	· 國立台灣科技大學電子工程碩士 · HTC WM 系統策劃部處長	無	無	無	無
無線系統處副總經理	謝文瑞	2008.06.01	8,000	0.00%	0	0.00%	0	0.00%	· 國立台灣大學資訊工程碩士 · 華碩副理	世界通全球驗證股份有限公司 董事(法人代表)	無	無	無
無線應用軟體處副總經理	王志華	2008.06.01	15,500	0.00%	6,000	0.00%	0	0.00%	· 美國 Azusa Pacific University 資訊科學碩士 · 友笙資訊副總	無	無	無	無
製造中心副總經理	王慶賢	2001.03.12	76,448	0.01%	0	0.00%	0	0.00%	· 美國密西根州立大學企業管理碩士 · RCA 生產事業副總經理	威宏電子(上海)有限公司 董事長 宏達電子(蘇州)有限公司 董事 宏達通訊有限公司 董事	無	無	無
產品品質保證處副總經理	Georges Bouilloy	2010.12.01	44,200	0.01%	0	0.00%	0	0.00%	· 法國 Ecole des Mines 物理工程碩士 · Sony Ericsson 台北副總經理 · 廣達電腦無線事業部資深副總經理	無	無	無	無
財務會計處副總經理	王文淵	2009.03.10	0	0.00%	0	0.00%	0	0.00%	· 東海大學企業管理碩士 · 和通國際副總	· 宏達電投資股份有限公司 監察人(法人代表) · 宏達電臺投資股份有限公司 監察人(法人代表) · HTC (Australia and New Zealand) PTY LTD 董事(法人代表) · HTC India Private Limited 董事(法人代表) · HTC Malaysia Sdn. Bhd. 董事(法人代表) · HTC Belgium BVBA/SPRL 董事(法人代表) · HTC Nordic ApS 董事(法人代表) · HTC Iberia S.L.U. 董事(法人代表) · HTC Poland sp zo.o. 董事(法人代表) · HTC Communication Canada, Ltd. 董事(法人代表) · HTC Norway AS. 董事(法人代表) · HTC RUS LLC. 董事(法人代表) · HTC Communication Sweden AB 董事(法人代表) · One & Company Design, Inc. 董事(法人代表) · HTC NIPPON Corporation 董事(法人代表) · 宏達通訊有限公司 監察人 · 華達數位股份有限公司 監察人(法人代表) · PT. High Tech Computer Indonesia 監察人(法人代表) · HTC (Thailand) Limited 董事(法人代表) · HTC Middle East FZ-LLC 董事(法人代表)	無	無	無
財務會計處副總經理	陳及幼	2009.02.10	200	0.00%	0	0.00%	0	0.00%	· 政治大學企業管理碩士 · 台積電處長 · 光寶電子主計處處長	· 世界通全球驗證股份有限公司 監察人(法人代表) · HTC America Innovation, Inc. 董事(法人代表) · 宏達通訊科技(上海)有限公司 監察人 · 艾齊迪電子(上海)有限公司 監察人 · 威宏電子(上海)有限公司 監察人 · 御達有限公司 董事長(法人代表) · HTC (Australia and New Zealand) PTY LTD 董事(法人代表) · HTC India Private Limited 董事(法人代表)	無	無	無

註：截至 2014.04.21 停止過戶日實際持有股數。(含保留運用決定權信託股數)

(3) 最近年度支付董事、監察人、總經理及副總經理之酬金

1. 董事（含獨立董事）之酬金

		董事酬金										兼任員工領取相關酬金								A、B、C、D、E、F及G等七項總額占稅後純益之比例(%) (註7)		有無領取來自子公司以外轉投資事業酬金 (註9)					
職稱	姓名	報酬 (A) (註1)		退職退休金 (B)		盈餘分配之酬勞 (C) (註2)		業務執行費用 (D) (註3)		A、B、C及D等四項總額占稅後純益之比例(%) (註7)		薪資、獎金及特支費等 (E) (註4)				退職退休金 (F)		盈餘分配員工紅利 (G) (註5)		員工認股權憑證得認購股數 (H) (註6)		取得限制員工權利新股股數 (I) (註10)		A、B、C、D、E、F及G等七項總額占稅後純益之比例(%) (註7)			
		本公司	財務報告內所有公司 (註8)	本公司	財務報告內所有公司 (註8)	本公司	財務報告內所有公司 (註8)	本公司	財務報告內所有公司 (註8)	本公司	財務報告內所有公司 (註8)	本公司	財務報告內所有公司 (註8)	現金紅利金額	股票紅利金額	現金紅利金額	股票紅利金額	本公司	財務報告內所有公司 (註8)	本公司	財務報告內所有公司 (註8)	本公司	財務報告內所有公司 (註8)	本公司	財務報告內所有公司 (註8)		
董事長	王雪紅	0	0	0	0	0	0	0	0	N/A	N/A	0	0	0	0	0	0	0	0	0	0	0	0	0	N/A	N/A	0
董事	卓火土	2,644	0	0	0	0	0	0	0	N/A	N/A	0	0	0	0	0	0	0	0	0	0	0	0	0	N/A	N/A	0
董事	陳文琦	0	0	0	0	0	0	0	0	N/A	N/A	0	0	0	0	0	0	0	0	0	0	0	0	0	N/A	N/A	0
董事	David Bruce Yoffie	11,857	0	0	0	0	0	0	0	N/A	N/A	0	0	0	0	0	0	0	0	0	0	0	0	0	N/A	N/A	0
獨立董事	林振國	3,519	0	0	0	0	0	0	0	N/A	N/A	0	0	0	0	0	0	0	0	0	0	0	0	0	N/A	N/A	0
獨立董事	Josef Felder	9,263	0	0	0	0	0	0	0	N/A	N/A	0	0	0	0	0	0	0	0	0	0	0	0	0	N/A	N/A	0
董事 (註 a)	蔡力行	1,750	0	0	0	0	0	0	0	N/A	N/A	0	0	0	0	0	0	0	0	0	0	0	0	0	N/A	N/A	0
董事 (註 b)	賀陳旦	1,769	0	0	0	0	0	0	0	N/A	N/A	0	0	0	0	0	0	0	0	0	0	0	0	0	N/A	N/A	0

註1：係指最近年度董事之報酬（包括董事薪資、職務加給、離職金、各種獎金、獎勵金等等）。

註2：係填列最近年度盈餘分配議案股東會前經董事會通過擬配發之董事酬勞金額。

註3：係指最近年度董事之相關業務執行費用（包括車馬費、特支費、各種津貼、宿舍、配車等實物提供等等）。

註4：係指最近年度董事兼任員工（包括兼任總經理、副總經理、其他經理人及員工）所領取包括薪資、職務加給、離職金、各種獎金、獎勵金、車馬費、特支費、各種津貼、宿舍、配車等實物提供等等。

註5：係指最近年度董事兼任員工（包括兼任總經理、副總經理、其他經理人及員工）取得員工紅利（含股票紅利及現金紅利）者，因本公司2013年度為稅後淨損，經董事會通過不擬配發員工紅利。

註6：係指截至年報刊印日止董事兼任員工（包括兼任總經理、副總經理、其他經理人及員工）取得員工認股權憑證得認購股數（不包括已執行部分）。

註7：本公司最近年度2013年為稅後淨損，故本欄資料為“N/A”。

註8：係指合併報告內所有公司（包括本公司）給付本公司董事各項酬金之總額。

註9：酬金係指本公司董事擔任子公司以外轉投資事業之董事、監察人或經理人等身分所領取之報酬、酬勞、員工紅利及業務執行費用等相關酬金。

註10：截至年報刊印日止，本公司並未有發行之限制員工權利新股，故本欄資料為“N/A”。

註a：於2013.06.21就任，於2014.01.24辭任。

註b：於2013.06.21解任。

*本表所揭露酬金內容與所得稅法之所得概念不同，故本表目的係作為資訊揭露之用，不作課稅之用。

2. 監察人之酬金

		監察人酬金						A、B及C等三項總額占稅後純益之比例(%) (註4)		有無領取來自子公司以外轉投資事業酬金 (註6)
職稱	姓名	報酬 (A) (註1)		盈餘分配之酬勞 (B) (註2)		業務執行費用 (C) (註3)		A、B及C等三項總額占稅後純益之比例(%) (註4)		
		本公司	財務報告內所有公司 (註5)	本公司	財務報告內所有公司 (註5)	本公司	財務報告內所有公司 (註5)	本公司	財務報告內所有公司 (註5)	
監察人	朱黃傑	1,759	0	0	0	0	0	N/A	N/A	0
監察人	威智投資(股)公司 代表人：黎少倫	1,944	0	0	0	0	0	N/A	N/A	0

註1：係指最近年度監察人之報酬（包括監察人薪資、職務加給、離職金、各種獎金、獎勵金等等）。

註2：係填列最近年度盈餘分配議案股東會前經董事會通過擬配發之監察人酬勞金額。

註3：係指最近年度給付監察人之相關業務執行費用（包括車馬費、特支費、各種津貼、宿舍、配車等實物提供等等）。

註4：本公司最近年度2013年為稅後淨損，故本欄資料為“N/A”。

註5：係指合併報告內所有公司（包括本公司）給付本公司監察人各項酬金之總額。

註6：酬金係指本公司監察人擔任子公司以外轉投資事業之董事、監察人或經理人等身分所領取之報酬、酬勞、員工紅利及業務執行費用等相關酬金。

*本表所揭露酬金內容與所得稅法之所得概念不同，故本表目的係作為資訊揭露之用，不作課稅之用。

3. 總經理及副總經理之酬金

		2013 年度；單位：新台幣仟元																	
職稱	姓名	薪資 (A) (註 1)		退職退休金 (B) (註 2)		獎金及特支費等 (C) (註 3)		盈餘分配之員工紅利金額 (D) (註 4)		A、B、C 及 D 等四項總額占稅後純益之比例 (%) (註 6)		取得員工認股權憑證數額 (註 5)		取得限制員工權利新股股數 (註 9)		有無領取來自子公司以外轉投資事業酬金 (註 8)			
		本公司	財務報告內所有公司 (註 7)	本公司	財務報告內所有公司 (註 7)	本公司	財務報告內所有公司 (註 7)	本公司		財務報告內所有公司 (註 7)		本公司	財務報告內所有公司 (註 7)	本公司	財務報告內所有公司 (註 7)				
		現金紅利金額	股票紅利金額	現金紅利金額	股票紅利金額	現金紅利金額	股票紅利金額	本公司	財務報告內所有公司 (註 7)	本公司	財務報告內所有公司 (註 7)	本公司	財務報告內所有公司 (註 7)	本公司	財務報告內所有公司 (註 7)				
執行長暨總經理	周永明																		
研發暨營運總經理	劉慶東																		
全球業務總經理暨財務長	張嘉臨																		
研發長	陳文俊																		
行銷長 (註 a)	何永生																		
法務長	雷憶瑜																		
人才資源處副總經理	劉筠棋																		
北美區總經理	Jason Mackenzie																		
歐洲、中東暨非洲區總經理 (註 b)	Philip Blair																		
中國區總裁暨北亞區總經理	董俊良																		
南亞區總經理 (註 c)	楊偉國	73,020.20	130,726.94	1,794.74	2,544.82	315,685.15	394,119.84	0	0	0	0	N/A	N/A	2,430 (仟股)	3,160 (仟股)	N/A	N/A	0	
新興裝置處副總經理	Michael Woodward																		
採購暨零件工程處副總經理	林信芳																		
硬體工程處副總經理	劉萬賢																		
無線系統處副總經理	謝文瑞																		
無線應用軟體處副總經理	王志華																		
製造中心副總經理	王慶賢																		
產品品質保證處副總經理	Georges Bouloy																		
財務會計處副總經理	王文淵																		
財務會計處副總經理	陳及幼																		
前創新研發中心資深副總經理 (註 d)	Scott Croyle																		

註 1：係填列最近年度總經理及副總經理薪資、職務加給、離職金。

註 2：此為依法提繳之退休金。

註 3：係填列最近年度總經理及副總經理各種獎金、獎勵金、車馬費、特支費、各種津貼、宿舍、配車等實物提供及其他報酬金額。

註 4：係填列最近年度盈餘分配議案股東會前經董事會通過擬配發總經理及副總經理之員工紅利金額 (含股票紅利及現金紅利)，因本公司 2013 年度為稅後淨損，經董事會通過不擬配發員工紅利。

註 5：係指截至年報刊印日止總經理及副總經理取得員工認股權憑證得認購股數 (不包括已執行部分)。

註 6：本公司最近年度 2013 年為稅後淨損，故本欄資料為 "N/A"。

註 7：係指合併報告內所有公司 (包括本公司) 給付本公司總經理及副總經理各項酬金之總額。

註 8：酬金係指本公司總經理及副總經理擔任子公司以外轉投資事業之董事、監察人或經理人等身分所領取之報酬、酬勞、員工紅利及業務執行費用等相關酬金。

註 9：截至年報刊印日止，本公司並未發行之限制員工權利新股，故本欄資料為 "N/A"。

註 10：此表名單列示係以 2013.12.31 止在任且為總經理及副總經理者。

註 a：於 2013.02.19 就任。

註 b：於 2013.05.01 就任。

註 c：於 2013.07.05 就任。

註 d：於 2014.05.15 解任。

*本表所揭露酬金內容與所得稅法之所得概念不同，故本表目的係作為資訊揭露之用，不作課稅之用。

酬金級距表

給付本公司各個總經理及副總經理酬金級距	總經理及副總經理姓名	
	本公司（註）	財務報告內所有公司（註）
低於 2,000,000 元		
2,000,000 元（含）～ 5,000,000 元（不含）		
5,000,000 元（含）～ 10,000,000 元（不含）	劉筠棋、王文淵、陳及幼	劉筠棋、王文淵、陳及幼、楊偉國
10,000,000 元（含）～ 15,000,000 元（不含）		
15,000,000 元（含）～ 30,000,000 元（不含）	林信芳、王慶賢、王志華、Georges Boulloy、董俊良、劉萬賢、謝文瑞、何永生、雷憶瑜	林信芳、王慶賢、王志華、Georges Boulloy、董俊良、劉萬賢、謝文瑞、何永生、雷憶瑜、Scott Croyle、Philip Blair
30,000,000 元（含）～ 50,000,000 元（不含）	劉慶東、陳文俊、張嘉臨	劉慶東、陳文俊、張嘉臨、Jason Mackenzie、Michael Woodward
50,000,000 元（含）～ 100,000,000 元（不含）	周永明	周永明
100,000,000 元以上		
總計	16	21

註：此表名單列示係以 2013.12.31 止在任且為總經理及副總經理者。

4. 配發員工紅利之經理人姓名及配發情形

本公司 2013 年度為稅後淨損，經董事會通過不擬配發員工紅利，故不適用。

(4) 分別比較說明本公司及合併報表所有公司於最近二年度支付本公司董事、監察人、總經理及副總經理酬金總額占稅後純益比例之分析並說明給付酬金之政策、標準與組合、訂定酬金之程序、與經營績效及未來風險之關聯性。

1. 本公司於最近二年度支付本公司董事、監察人、總經理及副總經理酬金總額占稅後純益比例之分析

職稱	酬金總額占稅後純益比例				增（減）比例（註）	
	2013 年度（註）		2012 年度		本公司	財務報告內所有公司
	本公司	財務報告內所有公司	本公司	財務報告內所有公司		
董事	N/A	N/A	0.19%	0.18%	N/A	N/A
監察人	N/A	N/A	0.022%	0.021%	N/A	N/A
總經理及副總經理	N/A	N/A	2.54%	3.50%	N/A	N/A

註：因本公司 2013 年度為稅後淨損，故有關 2013 年度酬金總額占稅後純益比例為“N/A”，增（減）比例為“N/A”。

2. 本公司薪資報酬政策以支持公司策略、營運目標與依據個別績效差異化獎酬為設計方向。本公司於給付酬金時則會參考市場水準與個人績效給予合理報酬，以確保激勵本公司員工為公司長期目標作出貢獻。本公司除了固定獎金外（如台灣兩個月月薪等）之獎金發放，若依據公司營運表現另有特別獎金發放，則將提案交付董事會決議核准。

2. 公司治理運作情形

(1) 董事會運作情形

第六屆董事會最近年度開會 2 次 (A)，董事監察人出席情形如下：

職稱	姓名	實際出(列)席 次數B	委託 出席次數	實際 出(列)席率(%) 【B / A】	備註
董事長	王雪紅	2	0	100%	
董事	陳文琦	2	0	100%	
董事	卓火土	1	1	50%	
董事	David Bruce Yoffie	2	0	100%	
董事	賀陳旦	2	0	100%	於 2013.06.21 屆期 改選解任
獨立董事	林振國	2	0	100%	
獨立董事	Josef Felder	2	0	100%	
監察人	威智投資 法人代表：黎少倫	2	0	100%	
監察人	朱黃傑	2	0	100%	

第七屆董事會最近年度開會 7 次 (A)，董事監察人出席情形如下：

職稱	姓名	實際出(列)席 次數B	委託出席次數	實際 出(列)席率(%) 【B / A】	備註
董事長	王雪紅	7	0	100%	
董事	陳文琦	6	1	85.71%	
董事	卓火土	7	0	100%	
董事	David Bruce Yoffie	2	4	28.57%	
董事	蔡力行	6	1	85.71%	於 2013.06.21 屆期 改選就任 另於 2014.01.24 因 個人因素辭任
獨立董事	林振國	6	1	85.71%	
獨立董事	Josef Felder	3	4	42.86%	
監察人	威智投資 法人代表：黎少倫	7	0	100%	
監察人	朱黃傑	7	0	100%	

其他應記載事項：

1. 本公司最近年度董事會並未有經獨立董事反對或保留意見且有紀錄或書面聲明之董事會議決事項。

2. 董事對利害關係議案迴避之執行情形

(1) 獨立董事林振國、獨立董事 Josef Felder

議案內容：審核及決議董事會提名之民國一〇二年股東常會選舉獨立董事候選人名單案。

應利益迴避原因以及參與表決情形：獨立董事林振國及 Josef Felder 因係本案提名候選人，故於此議案主動利益迴避未參與討論決議。

(2) 董事卓火土、獨立董事林振國

議案內容：提報本公司「薪資報酬委員會」組織成員之委任案。

應利益迴避原因以及參與表決情形：董事卓火土與獨立董事林振國因係本案提名候選人，故於此議案主動利益迴避未參與討論決議。

3. 當年度及最近年度加強董事會職能之目標與執行情形評估：

(1) 本公司於 2013 年度董監事屆期改選時，依證交法規定選任獨立董事二名，以持續健全公司治理，強化董事之獨立性與功能及提升董事會運作效能。於 2008 年即完成訂定之「公司治理準則」，則確保董事會有獨立監督公司營運之權利，以達成各項對股東及社會負責的公司決策。

(2) 本公司依據 2011 年 3 月 18 日行政院金融監督管理委員會金管證發字第 1000009747 號令發布「股票上市或於證券商營業處所買賣公司薪資報酬委員會設置及行使職權辦法」之規定，訂定本公司「薪資報酬委員會組織規程」，規程訂定本委員會成員人數為三人，由董事會決議委任之。現任第二屆薪資報酬委員為獨立董事林振國先生及獨立專業人士魏悌香先生，另缺額之一席尚待董事會依法於 2014 年 6 月 18 日前遴選合適獨立專業人士並決議委任案。薪資報酬委員會之職能係以專業客觀之地位，就本公司董事、監察人及經理人之薪資報酬政策及制度予以評估，並向董事會提出建議，以供其決策之參考。

(3) 目前於完成設置審計委員會前係由監察人會議代為執行部份審計委員會之職能，定期每季召開監察人會議針對財務、法務及內部稽核等重要事項向監察人報告，其中並就財務報表各項備抵、準備科目提列基礎原則及允當性與監察人及簽證會計師共同審核，以提升本公司財務報表之允當性表達。

(4) 本公司近年來亦致力於提昇資訊揭露之即時性及透明度，除依規定將財務業務相關重要資訊於公開資訊觀測站即時公開揭露外，並定時每季召開線上法說會以使投資人能即時了解公司每季之營運業績資訊。另外本公司投資人關係網站亦於 2008 年 12 月改版增加公司治理專區及財務資訊揭露內容，以加強公司網站相關資訊之充份揭露以方便投資人能更即時獲取公司重要財務業務之資訊以及了解公司治理運作情形。第六屆證基會資訊評鑑本公司首次榮獲評等 A+ 級，連續三屆評鑑本公司皆獲得評等 A+ 級，其中並於第七屆榮獲評等 A+ 級前十名接受頒獎表揚，於第九屆及第十屆亦榮獲 A++ 級上市櫃公司評等。

(2) 監察人參與董事會運作情形

第六屆董事會最近年度開會 2 次 (A)，列席情形如下：

職稱	姓名	實際出(列)席次數B	實際出(列)席率(%)【B / A】	備註
監察人	威智投資 法人代表：黎少倫	2	100%	
監察人	朱黃傑	2	100%	

第七屆董事會最近年度開會 7 次 (A)，列席情形如下：

職稱	姓名	實際出(列)席次數B	實際出(列)席率(%)【B / A】	備註
監察人	威智投資 法人代表：黎少倫	7	100%	
監察人	朱黃傑	7	100%	

其他應記載事項：

1. 監察人之組成及職責：

本公司目前設置監察人，並以監察人會議代為執行部份審計委員會之職能。

(1) 監察人與公司員工及股東之溝通情形（例如溝通管道、方式等）：

本公司監察人可透過監察人會議、董事會、股東會及稽核報告等管道，與公司之經營階層主管、股東溝通。

(2) 監察人與內部稽核主管及會計師之溝通情形（例如就公司財務、業務狀況進行溝通之事項、方式及結果等）：

本公司監察人可透過定期每季召開之監察人會議，與公司財務、法務及內部稽核主管溝通，以就風險控管、重大訴訟風險評估、及內部稽核報告等與監察人報告，使監察人充分了解公司風險評估及控管狀況。

基於會計政策之穩健保守原則，本公司定期就每季財務報表重要會計科目之各項備抵、準備科目有關提列基礎原則及評估帳列估計金額之合理性與監察人及簽證會計師共同審核，以確保各項備抵、準備科目於財務報表之合理及允當性表達。另針對本公司目前潛在之智慧財產權相關風險均已合理評估並提列準備金，以降低對本公司財務業務與營運之重大影響。

本公司每季並定期安排監察人與簽證會計師單獨會談，有關年度會計師財報簽證公費及簽證會計師之獨立性亦先提交監察人審核無意見後再送董事會決議。

在 2013 年，本公司經營階層持續重視與支持公司治理，總部積極檢討子公司監理流程並建置全球性政策，各部門以風險為導向不斷進行內部控制流程的改善；關於內部控制自行評估方面，本公司為使內部控制制度聲明書更為具體與透明，要求各部門評估重要控制點之設計及執行有效性以完成內部控制自我檢查，並據以出具部門別內部控制制度聲明書，本公司依據各部門內部控制自行評估結果出具內部控制制度聲明書。

2. 監察人列席董事會如有陳述意見，應敘明董事會日期、期別、議案內容、董事會決議結果以及公司對監察人陳述意見之處理。

本公司最近年度董事會並未有經監察人陳述異議意見之董事會決議事項。

(3) 公司治理運作情形及其與上市上櫃公司治理實務守則差異情形及原因

項目	運作情形	與上市上櫃公司 治理實務守則 差異情形及 原因
1. 公司股權結構及股東權益		
(1) 公司處理股東建議或糾紛等問題之方式	為確保股東權益，本公司設有發言人及代理發言人以妥善處理股東建議、疑義及糾紛事項。	無。
(2) 公司掌握實際控制公司之主要股東及主要股東之最終控制者名單之情形	本公司定期依據股務代理於公司辦理停止過戶日時，所提供之股東名冊掌握實際控制公司之主要股東及主要股東之最終控制者名單。並依規定定期揭露持股超過百分之十之股東有關質押、股權增減變動等情形。	無。
(3) 公司建立與關係企業風險控管機制及防火牆之方式	本公司與關係企業間之人員、資產及財務之管理權責係明確化，並確實辦理風險評估及建立適當之防火牆。就與關係企業間之業務往來，則本於公平合理之原則，並遵循訂定之「特定公司、集團企業及關係人交易作業程序」及內部控制等相關管理辦法處理。對於簽約事項明確訂定價格條件與支付方式，並杜絕非常規交易情事及嚴禁利益輸送情事。另外就董事、經理人之競業行為則依法提請股東會、董事會決議通過解除競業禁止行為。	無。
2. 董事會之組成及職責		
(1) 公司設置獨立董事之情形	公司於 2013 年股東常會董監屆期改選時，依證交法規定選任設置二席獨立董事，且獨立董事席次亦超過董事席次之五分之一。	無。
(2) 定期評估簽證會計師獨立性之情形	本公司於 2008 年起改由監察人定期每年審核及評估簽證會計師之獨立性，並於提案董事會討論更換簽證會計師前，先將會計師相關個人學經歷資料提交監察人會議並安排監察人與會計師面談以審核及評估獨立性資格。	無。
3. 建立與利害關係人溝通管道之情形	本公司於企業網站設有「聯絡我們」包括電話及電子郵件之詳細聯絡資訊，另亦設有發言人電子信箱及投資人電子信箱由專人負責處理，以方便不同主體（含利害關係人）視不同狀況能有與公司溝通之管道。	無。
4. 資訊公開		
(1) 公司架設網站，揭露財務業務及公司治理資訊之情形	本公司已架設中英文公司企業網站，其中於投資人關係項下揭露相關財務業務及公司治理資訊，另有關於產品業務資訊則可參考企業網站其他揭露之資訊。	無。
(2) 公司採行其他資訊揭露之方式（如架設英文網站、指定專人負責公司資訊之蒐集及揭露、落實發言人制度、法人說明會過程錄音及簡報放置公司網站等）	本公司已架設中英文投資人關係網站，並指定專人負責即時更新公司網站資訊之蒐集及揭露內容、指定本公司發言人為財務長張嘉臨，並設有發言人電子信箱由專人負責處理以落實發言人制度、每季召開線上法說會並於會後將法人說明會過程錄音及簡報放置公司網站等。	無。
5. 公司設置提名或其他各類功能性委員會之運作情形	本公司依據 2011 年 3 月 18 日行政院金融監督管理委員會金管證發字第 1000009747 號令發布「股票上市或於證券商營業處所買賣公司薪資報酬委員會設置及行使職權辦法」之規定，訂定本公司「薪資報酬委員會組織規程」，規程訂定本委員會成員人數為三人，由董事會決議委任之。現任第二屆薪資報酬委員會為獨立董事林振國先生及獨立專業人士魏悌香先生，另缺額之一席尚待董事會依法於 2014 年 6 月 18 日前遴選合適獨立專業人士並決議委任案。薪資報酬委員會之職能係以專業客觀之地位，就本公司董事、監察人及經理人之薪資報酬政策及制度予以評估，並向董事會提出建議，以供其決策之參考。	無。

（接次頁）

(承前頁)	
項目	運作情形
6. 本公司已於 2008 年訂定” 公司治理準則” 規定，其內容除參照「上市上櫃公司治理實務守則」外，並參酌國內外公司治理績效卓著公司所訂定之公司治理辦法與公司治理實務運作，加以擬定本公司之” 公司治理準則”，以確保董事會有獨立監督公司營運之權利，並達成各項對股東及社會負責的公司決定。	
7. 其他有助於瞭解公司治理運作情形之重要資訊	
(1) 員工權益與雇員關懷	<p>公司制訂「員工行為準則」，作為員工在執行公司營運活動時之指引與規範。所有公司及各分公司、子公司之員工不論其職位、職級及所在地均應遵守此倫理標準。以杜絕公司內外一切非法行為。</p> <p>公司承諾提供一個安全及健康的工作環境、尊重個人及開放公平的機會，保護公司資產與個人資訊之處理原則。</p> <p>在顧客及供應商關係中，公司將致力保持顧客及供應商之間的公平且合法的長久關係以達成雙贏的夥伴關係。在利益衝突規範中，公司提供一個行為準則，讓員工依循。</p> <p>公司的任用政策均符合各項法令規定，並提供公平之機會予應徵者。任用之決定乃基於公司之營運需求、工作內容與應徵者能力，絕不因其種族、膚色、社會階層、語言、信仰、宗教、黨派、籍貫、性別、性別傾向、婚姻狀況、容貌、五官、身心障礙、以往工會會員身分或其他政府明令保護者等非工作因素，而予以歧視。</p> <p>公司秉持尊重個人及誠信負責為管理原則，適用（但不限於）招募、任用、訓練、升遷、薪資、福利、調遷及其他社團或康樂活動。</p> <p>公司並承諾為員工提供一個免受歧視及騷擾（含性騷擾）的工作環境。若有任何企圖引起敵對的言語及行為或是可能導致意外傷害或歧視、騷擾事件的違犯行為，均嚴格禁止。若有發生，權責單位將進行調查懲處。</p> <p>除符合法令要求，公司重視員工隱私及個人資料保護，絕不恣意揭露員工個人資料。員工之間亦應遵守此一原則，不討論他人隱私或個人機密（包含但不限於，薪資、紅利等）資訊。</p>
(2) 投資者關係	<p>對履行投資者關係之社會責任，本公司致力於提昇財務資訊之透明度及相關財務業務資訊公告之即時性，除即時發佈重大訊息，依規定將財務業務相關重要資訊即時公開揭露外，並每季舉辦法人說明會，平均參與線上法人說明會之國內外投資法人機構達百餘家，上述資訊亦同時上載企業網站。</p> <p>除上述定期性資訊揭露外，本公司亦積極參與國內外券商所舉辦之投資論壇、法人說明會、或主動拜訪國內外主要投資人等，就本公司已公開發佈之財務數字、經營績效等相關資訊做說明，強化投資人對本公司財務業務資訊之了解。此外，鑑於本公司為國內主要股票上市公司，已有近十餘家國際性投資券商研究部分分析師經常性針對本公司財務業務狀況出版投資分析報告，提供投資人獨立專業的投資分析。</p> <p>綜觀本公司 2013 年投資者關係之相關活動略述如下：本公司全年多次應邀參加國內外大型券商於台灣、香港、新加坡、紐約與北京所舉辦之投資機構會議，且定期赴歐洲、美國、亞洲各地拜訪主要投資人。同時，國內外投資機構法人與分析師亦經常拜訪或以電話與本公司投資人關係部門訪談。本公司未來仍將持續增進各項投資者關係之相關工作，履行上市公司對投資人的社會責任與義務。</p>
(3) 供應商關係與利害關係人之權益	<p>本公司現有「宏達國際電子股份有限公司與特定公司、集團企業及關係人交易作業程序」保障本公司以及利害關係人之權益，另透過與供應商簽署採購合約、廉潔承諾書，明確訂定雙方之買賣與合作關係，以保障雙方之合法權益。</p>
(4) 董事及監察人進修之情形	<p>本公司除董事及監察人自行主動參加法令規定專業訓練機構之研習課程外，為加強推動公司治理，亦定期規劃安排董事、監察人及經理人參與涵蓋公司治理主題相關之財務、業務、商務、法務、會計等課程，或內部控制制度、財務報告責任相關之研習課程。有關本公司董事、監察人及經理人 2013 年度之研習課程進修情形詳如附表一及附表二。</p>

(接次頁)

(承前頁)	
項目	運作情形
(5) 風險管理政策及風險衡量標準之執行情形	<p>本公司訂有相關之風險管理政策及風險衡量標準，並設有專職單位負責公司相關風險管理及風險衡量執行作業。就執行情形而言，本公司於主要業務經營轉型為品牌公司後，即針對經營風險重新檢視及評估，並就相關風險事項反應於財務報表科目如應收帳款之備抵呆帳、產品售後服務保固準備、權利金提列等科目，並將提列政策提交予監察人及會計師核閱，以確保本公司財務報表相關科目係合理允當表達。</p> <p>就本公司推展全球品牌業務可能面臨之相關風險控管執行說明如下：</p> <ol style="list-style-type: none"> 1. 匯兌損益風險：指定專人加強控管及執行必要之匯率避險作業，就帳列各幣別之負債準備科目亦依資產負債表日匯率予以 評價，以儘可能降低匯率波動對本公司財務業務造成之影響。 2. 應收帳款風險：應收帳款之控管依責任區隔由財務單位負責，以有效控管應收帳款品質及降低呆帳風險。 3. 存貨呆滯問題之管理：除加強採購供應商之管理及較佳之銷售量預估外，並提前注意及檢視存貨呆滯備抵損失之提列。 4. 全球租稅風險：租稅法令之遵循本公司已定期委由國際專業會計師事務所進行檢視及覆核。 5. 產品設計品質：為確保本公司產品設計品質，亦設有設計品質處專職負責控管有關軟硬體品質、產品安全、是否符合全球各區域之環保規範等，提供完整產品相關測試與驗證。
(6) 客戶政策之執行情形	<p>本公司嚴格遵守與客戶簽訂之合約及相關規定，確保客戶之相關權益。針對產品售後服務保固準備亦定期評估檢討，以確保帳上提列之保固準備是合理足夠且允當表達本公司所應負擔之產品售後服務保固責任。</p>
(7) 公司為董事及監察人購買責任保險之情形	<p>本公司公司章程第十六條載明本公司得於全體董事及監察人任期內就其執行業務範圍依法應負之賠償責任為其購買責任保險，以降低並分散董事或監察人因違法行為而造成公司及股東重大損害之風險。目前本公司依據章程規定已為董事、監察人及重要職員購買「董監事及重要職員責任保險」（保險詳細資料詳如附表三），藉助董監責任保險移轉因董監事及重要職員之過失、錯誤不當行為所造成之風險，以健全公司經營及保護董監事。</p>
8. 如有公司治理自評報告或委託其他專業機構之公司治理評鑑報告者，應敘明其自評（或委外評鑑）結果、主要缺失（或建議）事項及改善情形：	<p>本公司截至 2013 年度止並未有公司治理自評報告或委託其他專業機構之公司治理評鑑報告。初步已先加入中華公司治理協會會員，藉由董監事及經營管理階層定期參與該協會董監聯誼會之活動，就企業領導、策略發展、經營管理、財務法律與公司治理等主題進行產官學界的交流，以增進及強化本公司於企業經營績效及公司治理之有效運作。</p>

附表一：董事、監察人之進修情形

職稱	姓名	進修日期		主辦單位	課程名稱	進修時數	備註
		起	迄				
董事長	王雪紅	2013.11.05	2013.11.05	本公司委任財團法人中華民國證券暨期貨市場發展基金會辦理	內線交易之防制與避免	3	
		2013.08.21	2013.08.21	PwC	Boardroom Training	1	
董事	陳文琦	2013.11.05	2013.11.05	本公司委任財團法人中華民國證券暨期貨市場發展基金會辦理	內線交易之防制與避免	3	
		2013.08.21	2013.08.21	PwC	Boardroom Training	1	
董事	卓火士	2013.11.05	2013.11.05	本公司委任財團法人中華民國證券暨期貨市場發展基金會辦理	內線交易之防制與避免	3	
獨立董事	林振國	2013.11.05	2013.11.05	本公司委任財團法人中華民國證券暨期貨市場發展基金會辦理	內線交易之防制與避免	3	
監察人	黎少倫	2013.11.05	2013.11.05	本公司委任財團法人中華民國證券暨期貨市場發展基金會辦理	內線交易之防制與避免	3	
監察人	朱黃傑	2013.11.05	2013.11.05	本公司委任財團法人中華民國證券暨期貨市場發展基金會辦理	內線交易之防制與避免	3	

附表二：總經理、副總經理、協理、各部門及分支機構主管之進修情形

職稱	姓名	進修日期		主辦單位	課程名稱	進修時數	備註
		起	迄				
執行長暨總經理	周永明	2013.11.05	2013.11.05	本公司委任財團法人中華民國證券暨期貨市場發展基金會辦理	內線交易之防制與避免	3	
研發暨營運總經理	劉慶東	2013.11.05	2013.11.05	本公司委任財團法人中華民國證券暨期貨市場發展基金會辦理	內線交易之防制與避免	3	
全球業務總經理暨財務長	張嘉臨	2013.11.05	2013.11.05	本公司委任財團法人中華民國證券暨期貨市場發展基金會辦理	內線交易之防制與避免	3	
研發長	陳文俊	2013.11.05	2013.11.05	本公司委任財團法人中華民國證券暨期貨市場發展基金會辦理	內線交易之防制與避免	3	
行銷長	何永生	2013.11.05	2013.11.05	本公司委任財團法人中華民國證券暨期貨市場發展基金會辦理	內線交易之防制與避免	3	
人才資源處副總經理	劉筠棋	2013.10.14	2013.10.14	本公司委任財團法人中華民國證券暨期貨市場發展基金會辦理	內線交易之防制與避免	2	
採購暨零件工程處副總經理	林信芳	2013.10.14	2013.10.14	本公司委任財團法人中華民國證券暨期貨市場發展基金會辦理	內線交易之防制與避免	2	
硬體工程處副總經理	劉萬賢	2013.10.14	2013.10.14	本公司委任財團法人中華民國證券暨期貨市場發展基金會辦理	內線交易之防制與避免	2	
無線系統處副總經理	謝文瑞	2013.10.28	2013.10.28	本公司委任財團法人中華民國證券暨期貨市場發展基金會辦理	內線交易之防制與避免	2	
製造中心副總經理	王慶賢	2013.10.14	2013.10.14	本公司委任財團法人中華民國證券暨期貨市場發展基金會辦理	內線交易之防制與避免	2	
財務會計處副總經理	王文淵	2013.10.14	2013.10.14	本公司委任財團法人中華民國證券暨期貨市場發展基金會辦理	內線交易之防制與避免	2	
財務會計處副總經理	陳及幼	2013.09.30	2013.10.01	財團法人中華民國會計研究發展基金會	發行人證券商證券交易所會計主管持續進修班	12	
		2013.10.28	2013.10.28	本公司委任財團法人中華民國證券暨期貨市場發展基金會辦理	內線交易之防制與避免	2	

附表三：董監事及重要職員責任保險資料

序號	投保對象	保險公司	投保金額	投保期間(起迄)	備註
1	全體董事、監察人及經本公司指派擔任轉投資公司之法人董事代表及重要職員	富邦產物保險股份有限公司	美金 35,000,000 元	起：2012 年 3 月 15 日 迄：2013 年 3 月 15 日	
2	全體董事、監察人及經本公司指派擔任轉投資公司之法人董事代表及重要職員	富邦產物保險股份有限公司	美金 35,000,000 元	起：2013 年 3 月 15 日 迄：2014 年 3 月 15 日	

(4) 薪資報酬委員會之組成、職責及運作情形

1. 薪資報酬委員會成員資料

身份別	姓名	條件	是否具有五年以上工作經驗及下列專業資格		符合獨立性情形(註)								備註			
			商務、法務、財務、會計或公司業務所需相關科系之公私立大專院校講師以上	法官、檢察官、律師、會計師或其他與公司業務所需之國家考試及格，領有證書之專門職業及技術人員	1	2	3	4	5	6	7	8		兼任其他公開發行公司薪資報酬委員會成員家數		
獨立董事	林振國		√	√	√	√	√	√	√	√	√	√	√	√	1	
其他	魏梯香			√	√	√	√	√	√	√	√	√	√	√	0	

註：各成員於選任前二年及任職期間符合下述各條件者：

- (1) 非為公司或其關係企業之受僱人。
- (2) 非公司或其關係企業之董事、監察人。但如為公司或其母公司、公司直接及間接持有表決權之股份超過百分之五十之子公司之獨立董事者，不在此限。
- (3) 非本人及其配偶、未成年子女或以他人名義持有公司已發行股份總額百分之一以上或持股前十名之自然人股東。
- (4) 非前三款所列人員之配偶、二親等以內親屬或三親等以內直系血親。
- (5) 非直接持有公司已發行股份總額百分之五以上法人股東之董事、監察人或受僱人，或持股前五名法人股東之董事、監察人或受僱人。
- (6) 非與公司有財務或業務往來之特定公司或機構之董事(理事)、監察人(監事)、經理人或持股百分之五以上股東。
- (7) 非為公司或其關係企業提供商務、法務、財務、會計等服務或諮詢之專業人士、獨資、合夥、公司或機構之企業主、合夥人、董事(理事)、監察人(監事)、經理人及其配偶。
- (8) 未有公司法第 30 條各款情事之一。

2. 薪資報酬委員會運作情形資訊

(1) 本公司之薪資報酬委員會委員計 3 人。

(2) 第一屆委員任期：100 年 12 月 22 日至 102 年 6 月 20 日，最近年度薪資報酬委員會開會 1 次（A），委員資格及出席情形如下：

職稱	姓名	實際出席次數（B）	委託出席次數	實際出席率（%） （B / A）(註)	備註
召集人	林振國	1	0	100%	
委員	卓火土	1	0	100%	
委員	張孝威	1	0	100%	

其他應記載事項：

1. 本公司最近年度董事會並未有不採納或修正薪資報酬委員會建議
2. 本公司最近年度薪資報酬委員會並未有經成員反對或保留意見且有記錄或書面聲明之議決事項

註：實際出席率（%）以在職期間薪資報酬委員會開會次數及其實際出席次數計算。

第二屆委員任期：102 年 9 月 27 日至 105 年 6 月 20 日，最近年度薪資報酬委員會開會 1 次（A），委員資格及出席情形如下：

職稱	姓名	實際出席次數（B）	委託出席次數	實際出席率（%） （B / A）(註)	備註
召集人	林振國	1	0	100%	
委員	卓火土	1	0	100%	於 2014.03.19 依法解任，缺額一席待董事會依法於 2014.06.18 前決議委任。
委員	魏梯香	1	0	100%	

他應記載事項：

1. 本公司最近年度董事會並未有不採納或修正薪資報酬委員會建議
2. 本公司最近年度薪資報酬委員會並未有經成員反對或保留意見且有記錄或書面聲明之議決事項

註：實際出席率（%）以在職期間薪資報酬委員會開會次數及其實際出席次數計算。

(5) 履行社會責任情形：

公司對環保、社區參與、社會貢獻、社會服務、社會公益、消費者權益、人權、安全衛生與其他社會責任活動所採行之制度與措施及履行情形

項目	運作情形	備註
1. 落實推動	<p>(1) 訂定企業社會責任政策或制度，以及檢討實施成效之情形</p> <p>(2) 設置推動企業社會責任專（兼）職單位之運作情形</p> <p>(3) 定期舉辦董事與員工之企業倫理教育訓練及宣導事項，並將其與員工績效考核系統結合，設立明確有效之獎勵及懲戒制度之情形</p>	<p>達電制定企業社會責任的承諾，揭露在 global 網站 (http://www.htc.com/www/about/corporate-responsibility/) 宏達電並訂有員工行為準則，供應商行為準則以及環安衛，碳減量，能源管理等相關政策及管理，藉由各部門運作並檢討實施之成果。</p> <p>宏達電設有 CSR Department 為專職之運作單位，負責規劃及指引公司「企業社會責任 (CSR)」相關的執行運作並參與「電子行業公民聯盟 (EICC)」之活動。</p> <p>對內對外宣導及提升相關認知：</p> <ol style="list-style-type: none"> 1. 向高層主管報告「電子行業行為準則」及「企業社會責任」的執行狀況； 2. 執行供應商符合「電子行業行為準則」之稽核； 3. 供應商簽署 HTC 供應商行為準則。 4. 定期揭露公司企業社會責任運作狀況。 <p>宏達電在新人報到當日即舉辦新人訓練，向新進員工說明公司企業方針、員工行為準則、環安衛政策與企業社會責任等理念。</p> <p>公司有公開且透明的績效考核系統。每位同仁在每年年底進行績效考核時，除了必須擬定次年度的學習計畫外，並須與直屬主管溝通下一年度之工作目標及學習方案，除了提升同仁專業能力外，亦能協同同仁發展其他方面的知識與技能。</p>
2. 發展永續環境	<p>(1) 致力於提升各項資源之利用效率，並使用對環境負荷衝擊低之再生物料之情形</p>	<p>宏達電於 2006 即開始致力研究如何將生命週期 (LCT) 思考概念，結合研發流程，以提供研發工程師量化的綠色資訊。並於 2010 年參加經濟部工業局 - 產業永續發展輔導計畫，針對供應鏈進行生命週期盤查 (LCI)，建立主要零組件之產品環境負荷資料庫，提供研發工程師研發綠色產品之參考。</p> <p>在包裝材使用方面，目前宏達電採用高回收材質之包裝材：瓦楞紙材包裝及可再生型包裝。前者係由 85-90% 的回收紙漿所製成，其於使用廢棄後，這類型之包裝材，可 100% 回收。而可再生型包裝係由 65% 的甘蔗渣與 35% 竹漿所製成，可 100% 回收與 100% 生物可分解。</p> <p>在電源使用方面，所有使用於宏達電產品之電源供應器，均符合以下國際規範，如美國能源之星、美國加州能源委員會、歐盟行為準則及歐盟能源使用產品規範等規範。我們更提供能源效率高於上述規範之電源供應器給消費者，使其於使用階段達到節能省碳之作為。</p> <p>2013 年我們選擇了代表性的產品 HTC One，在與供應商齊心共同努力下，通過了第三方驗證單位的產品碳足跡查證。HTC One 成為領先完成 ISO/TS 14067:2013、PAS 2050:2011、ISO 14040:2006 與 ISO 14044:2006 等產品碳足跡與生命週期評估之國際標準的智慧型手機。</p> <p>除此之外，所有使用於宏達電產品包材上的印刷油墨，均為低揮發性，或者符合美國大豆協會標準之大豆油墨。務必使宏達電產品包材的環境衝擊降至最低。</p>
	<p>(2) 依產業特性建立合適之環境管理制度之情形</p> <p>(3) 設立環境管理專責單位或人員，以維護環境之情形</p>	<p>宏達電目前已通過 ISO14001:2004 年版的環境管理系統認證及 ISO14064-1:2006 年版的溫室氣體排放查證聲明；並於 2011 年正式導入 ISO 50001：2011 年版能源管理系統並通過第三方驗證，宏達電以系統化的能源管理與有效的節能措施，提昇能源使用效率並降低溫室氣體排放量。</p> <p>公司設有環境專責單位，統籌暨執行環境相關事宜。</p>

(接次頁)

(承前頁)		
項目	運作情形	備註
2. 發展永續環境	<p>(4) 注意氣候變遷對營運活動之影響，制定公司節能減碳及溫室氣體減量策略之情形</p> <p>宏達電自 2008 年起推動溫室氣體排放盤查與揭露，納入盤查的組織邊界包括台灣所有廠區。2010 年起更將大陸廠納入盤查範圍與揭露，並執行外部查證，排放結果以電力使用為主要排放源。</p> <p>公司並藉由 ISO 50001 能源管理系統的推行，結合能源管理與有效的節能措施，有效提昇能源使用效率並降低溫室氣體排放量。</p>	無差異
3. 維護社會公益	<p>(1) 遵守相關勞動法規，保障員工之合法權益，建立適當之管理方法與程序之情形</p> <p>宏達電定期舉辦勞資協調會議，由員工所選舉出的勞工代表定期舉辦會議，會議中針對勞工權益均有探討。</p> <p>宏達電訂有『員工行為準則』，規範所有應遵循之規定包括相關之勞動法規等。</p> <p>(2) 提供員工安全與健康之工作環境，並對員工定期實施安全與健康教育之情形</p> <p>為確保同仁有一個健康安全的工作環境，公司每年均委由合格的實驗室到場進行作業環境測定，所有檢測的結果均遠優於相關法令之標準。</p> <p>為加強同仁安全衛生的觀念，公司在同仁報到的當天或新人訓練時即對同仁執行 3 小時的安全衛生教育訓練。針對在特殊崗位工作的同仁再施予特殊崗位的安全衛生教育訓練，如有機溶劑作業人員之危害通識訓練課程。另外每月再針對新進同仁入廠實施一次滅火訓練。</p> <p>公司依據相關法令法規要求及同仁職場生涯成長規劃與培訓，制訂同仁在職教育訓練計畫並實施。</p> <p>(3) 制定並公開其消費者權益政策，以及對其產品與服務提供透明且有效之消費者申訴程序之情形</p> <p>本公司為保障消費者權益，提供各項服務與資訊，透過手機盒內產品有限保固說明、各國客服專線聯繫電話、台灣客服中心聯繫小卡、HTC 官方網站公佈之客服專線聯繫方式與電話、即時客服 (Chat Service)、客服信箱 (e-Mail)、到府收送服務 (Pickup Service)、客戶服務中心地址 (Service Center) 等方式，使客戶能有與公司溝通之管道。</p> <p>(4) 與供應商合作，共同致力提升企業社會責任之情形</p> <p>宏達電於 2010 年 12 月加入電子行業公民聯盟 (Electronic Industry Citizenship Coalition, 簡稱 EICC) 後，即依據電子行業公民聯盟所公佈的電子行業行為準則制定『宏達電電供應商行為準則』。宏達電電每年依據『宏達電電供應商行為準則』及『供應商生產工廠所在地的相關法令』對主要供應商進行社會責任符合性稽核，稽核範圍包括勞動條件，環境，安全衛生，誠信道德及相關之管理系統等。</p> <p>2012 年我們將衝突礦產 (Conflict Minerals) 的議題導入供應商社會責任稽核中。在礦產採購部分，宏達電不支持衝突礦產，為確保金 (Au)、鉭 (Ta)、錫 (Sn)、鎢 (W) 等這類金屬來源非由剛果民主共和國與週邊鄰近國家衝突區域之礦區開採，我們及我們的供應商伙伴須全力避免使用衝突礦產，以期改善礦產議題所帶來之衝擊。</p> <p>宏達電支持美國《多德—弗蘭克華爾街改革和消費者保護法案》(Dodd-Frank Wall Street Reform and Consumer Protection Act H.R. 4173)，同時參加 EICC 及全球永續議題 e 化倡議組織 (Global e-Sustainability Initiative, 縮寫為 GeSI) 合組的採礦工作小組活動，並支持及計畫參與 EICC-GeSI 的礦源稽核計畫。我們堅持供應商必須遵守宏達電的無衝突礦產採購政策，降低、減少與避免衝突礦產的使用。宏達電要求供應商簽署『金屬礦場來源調查表』及『無衝突礦產保證書』，且明確規範於供應商社會責任管理程序中。</p> <p>根據環保組織「地球之友」(Friends of the Earth, FoE) 調查報告指出，在印尼班卡島開採錫礦有違反人權、破壞環境之毀滅性影響。我們因應這項世界性的環保活動，目前對第一階供應商展開調查之結果，沒有直接使用，但有部分間接來自於印尼班卡島之錫礦。</p>	無差異 無差異

(接次頁)

(承前頁)		
項目	運作情形	備註
3. 維護社會公益	<p>(4) 與供應商合作，共同致力提升企業社會責任之情形</p> <p>我們將負起供應鍊管理責任，要求其供應商避免使用；唯印度尼西亞為錫礦大宗來源，現階段無法完全避免之情況下，目前已展開管理行動，要求供應商簽署保證宣告書，即使使用來自印尼班卡島之錫礦，也必須是無違反壓榨勞工人權、無使用童工、無破壞環境之礦坑來源，且承諾將負起責任、協助處理錫礦開採對環境跟人們造成的毀滅性影響，維護環境之永續發展。</p> <p>宏達電將持續促進盡責的礦產採購，並追蹤與督促供應商將我們的無衝突礦產採購政策與更上游供應商溝通、執行。</p> <p>(5) 藉由商業活動、實物捐贈、企業志工服務或其他免費專業服務，參與社區發展及慈善公益團體相關活動之情形</p> <p>宏達電每年固定邀請新竹捐血中心辦理 4 次捐血活動。每年訂定捐血目標 1,000 袋以上。</p> <p>宏達電基金會在花蓮、雲林及嘉義設有 3 所品格英語學院，2013 年規劃新增台東品格英語學院。此外，2012 年我們更跳脫了學校領域，開始擴展到品格城鎮、品格醫院，具體把品格教育的影響力拓展到不同領域。</p>	
4. 加強資訊揭露	<p>(1) 公司揭露具攸關性及可靠性之企業社會責任相關資訊之方式。</p> <p>宏達電制定企業社會責任的承諾，揭露在 global 網站 (www.csr.htc.com)</p> <p>(2) 公司編製企業社會責任報告書，揭露推動企業社會責任之情形。</p> <p>宏達電於 2013 年度編制企業社會責任報告書。並獲得 2013 台灣企業永續獎製造業之優等獎。</p>	無差異
5. 公司如依據「上市上櫃公司企業社會責任實務守則」訂有本身之企業社會責任守則者，請敘明其運作與所訂守則之差異情形：	宏達電電尚未制定企業社會責任守則	
6. 其他有助於瞭解企業社會責任運作情形之重要資訊（如公司對環保、社區參與、社會貢獻、社會服務、社會公益、消費者權益、人權、安全衛生與其他社會責任活動所採行之制度與措施及履行情形）：	無差異	
7. 公司產品或企業社會責任報告書如有通過相關驗證機構之查證標準，應加以敘明：	報告書一 GRI 31. 指引撰寫，通過第三方公正單位 SGS 依 AA100 查證指引的查證，並取得確證聲明書。	

(6) 公司履行誠信經營情形及採行措施

落實誠信經營情形

項目	運作情形	與上市上櫃公司誠信經營守則差異情形及原因
1. 訂定誠信經營政策及方案		
(1) 公司於規章及對外文件中明示誠信經營之政策，以及董事會與管理階層承諾積極落實之情形。	本公司訂定之「宏達國際電子員工行為準則」提供一高倫理標準，作為員工在執行公司營運活動時之指引，本準則包括一般性原則、顧客及供應商關係及利益衝突，相關原則規範已涵括本公司對於誠信經營之政策。本員工行為準則並揭露於公司年報及投資人關係網站。董事會與管理階層皆重視公司在經營行為及員工工作操守，採取最高廉潔道德標準。禁止任何形式的賄賂、貪污、欺騙等不正當行為。	本公司尚未依上市上櫃公司誠信經營守則訂定誠信經營守則，但公司內部訂有「宏達國際電子員工行為準則」供遵循。
(2) 公司訂定防範不誠信行為方案之情形，以及方案內之作業程序、行為指南及教育訓練等運作情形。	本公司於員工行為準則中訂有專門條款，規範保密條款、公司資產、資訊與個人資料保護、員工及其直系親屬與顧客、廠商針對交際與商業禮儀標準、差旅、利益衝突、外部兼職、內線交易等以防範不誠信的行為。並於員工入職時納入新人訓練的課程，同時於 e 化課程中列舉範例宣導。此外針對防範內線交易，也邀請司法界專業人士蒞臨公司對主管施予教育訓練。另訂有捐贈辦法以規範公司從事捐贈行為之核決及處理原則。	無重大差異。
(3) 公司訂定防範不誠信行為方案時，對營業範圍內具較高不誠信行為風險之營業活動，採行防範行賄及收賄、提供非法政治獻金等措施之情形。	依據員工行為準則規範，經由入職新人課程，以及定期要求員工重新檢視該準則，來防範不誠信的行為產生。	無重大差異。
2. 落實誠信經營		
(1) 公司商業活動應避免與有不誠信行為紀錄者進行交易，並於商業契約中明訂誠信行為條款之情形。	本公司與廠商簽訂採購合約或工程合約，皆會要求廠商配合簽署「廉潔政策聲明」或廠商廉潔承諾書，以明確規範合作伙伴均應遵守國家法律且不以不正當行為獲取業務或工作上之優勢（例如提供回扣、宴請或其他不當利益等情事）。並於簽署條款中明訂本公司將主動終止任何違反此「廉潔政策」之合作廠商，倘因違反承諾造成公司損害者，並將請求損害賠償，使貴我雙方保持一貫之廉潔關係。	無重大差異。
(2) 公司設置推動企業誠信經營專（兼）職單位之運作情形，以及董事會督導情形。	本公司尚未設置負責推動企業誠信經營專（兼）職單位，目前係以訂定之「宏達國際電子員工行為準則」作為各部門主管及員工在執行公司營運活動時之指引及遵循，藉以防範及避免公司違反企業誠信經營原則，並設有獨立的舉報專線「HTC 專用檢舉信箱」：anti-corruption@htc.com，如有發生或發現員工違反行為準則之情事，將會由人資單位會同法務部門進行調查後報請經營管理階層執行必要之懲處。另外透過公司稽核單位執行例行性各部門相關作業及內部控制制度運作情形之查核，並按季向監察人會及董事會報告。	本公司尚未設置負責推動企業誠信經營專（兼）職單位。

(接次頁)

(承前頁)

項目	運作情形	與上市上櫃公司誠信經營守則差異情形及原因
(3) 公司制定防止利益衝突政策及提供適當陳述管道運作情形。	公司於員工行為準則中提供高道德標準規範，另外於聘僱合約與員工手冊中明訂任職期間競業禁止條款，以防止利益衝突。單位主管與稽核單位可就政策進行稽查。 另於董事會議事規則中依法規定董事之利益迴避制度，以為董事會運作之遵循。 本公司並設置有陳述檢舉管道，供員工舉報所發現之相關之行為。	無重大差異。
(4) 公司為落實誠信經營所建立之有效會計制度、內部控制制度之運作情形，以及內部稽核人員查核之情形。	本公司考量行業特性，根據有關法令規定並配合一般公認會計原則，建立會計制度，使本公司會計事務（包含會計憑證、會計帳簿、會計科目分類、財務報表之種類格式及各種會計事務處理準則及程序等）有所依循，俾能定期提供正確可靠之會計資訊作為管理階層之參考；經由會計制度相關作業程序及規定實施，確保本公司各項營運活動能依循嚴謹的作業規定而運作，使各項作業相互勾稽，防止弊端發生，確保本公司財產之安全。 就內部控制制度之運作則考量整體之營運活動，設計並確實執行內部控制制度，並因應公司內外環境之變遷隨時檢討，以確保該制度之設計及執行持續有效。內部稽核人員依據稽核計畫定期或不定期至受查單位進行實地稽核，亦得要求受查單位提出文件、帳冊、憑證等進行書面資料之稽核，必要時，亦就特定主題辦理專案查核，並檢附工作底稿及相關資料等作成稽核報告提報董事會。	無重大差異。
3. 公司建立檢舉管道與違反誠信經營規定之懲戒及申訴制度之運作情形。	公司員工手冊明訂營私舞弊、收受賄賂、挪用公款、違反任期期間競業禁止者以解雇處分。公司內部部門主管、人才資源處與稽核單位皆為可接受申訴單位，人才資源處為懲戒執行單位。本公司並設置有陳述檢舉管道，供員工舉報所發現之相關之行為。	無重大差異。
4. 加強資訊揭露		
(1) 公司架設網站，揭露誠信經營相關資訊情形。	本公司有架設投資人關係中英文網站，並於網站揭露中英文版之「宏達國際電子員工行為準則」，其中企業社會責任網頁亦揭露本公司供應商行為規範，供應商需以誠信行為進行業務，並由本公司稽核單位定期稽核。	無重大差異。
(2) 公司採行其他資訊揭露之方式（如架設英文網站、指定專人負責公司資訊之蒐集及揭露放置公司網站等）。		
5. 公司如依據「上市上櫃公司誠信經營守則」訂有本身之誠信經營守則者，請敘明其運作與所訂守則之差異情形：	本公司目前尚未依「上市上櫃公司誠信經營守則」訂有本身之誠信經營守則，僅訂有「宏達國際電子員工行為準則」，此為提供一高倫理標準，作為員工在執行公司營運活動時之指引，所有公司及分公司、子公司之員工不論其職位、職級及所在地均應遵守此一倫理標準。本準則包括一般性原則、顧客及供應商關係及利益衝突。	
6. 其他有助於瞭解公司誠信經營運作情形之重要資訊（如公司對商業往來廠商宣導公司誠信經營決心、政策及邀請其參與教育訓練、檢討修正公司訂定之誠信經營守則等情形）：	本公司一向秉持誠實、謙虛、簡單、活力、創新五大精神為經營最高準則，對內從上到下及均要求應恪遵此五大精神以及所有法令與規範，並有訂定各項內部辦法以確保誠信經營與法令遵循之落實。	

(7) 公司治理守則及相關規章之查詢方式

有關本公司訂定之公司治理守則及相關規章可查閱公司網站上之資訊，其網址為：<http://www.htc.com>

(8) 其他足以增進對公司治理運作情形之瞭解的重要資訊

因應本公司近年來之主要業務經營轉型為品牌公司、營運規模之成長以及海外子公司投資設立之不斷擴充增加，本公司陸續檢視並視需要修訂或訂定公司相關辦法程序及內部作業施行細則，以提升營運效率及加強相關風險控管機制，進而增進公司治理運作之執行。最近幾年配合證券主管機關相關法令準則之訂定或修正，以及考量本公司實際營運需要，已完成「董事會議事規則」、「取得或處分資產處理程序」、「從事衍生性商品交易處理程序」、「公司治理準則」、「股東會議事規則」、「董事及監察人選舉辦法」、「薪資報酬委員會組織規程」等之訂定或修訂。另外亦完成訂定「衍生性商品交易細則」、「授信政策及作業程序」、「轉投資董監事派任辦法」及修訂「特定公司、集團企業及關係人交易作業程序」、「預算管理辦法」、「子公司管理辦法」、「內部重大資訊處理暨防範內線交易管理作業程序」等施行細則以為內部各項運作之遵循。其中，「內部重大資訊處理暨防範內線交易管理作業程序」於辦法訂定及後續修訂時，公司內部會以 e-mail 方式通知所有員工，並於公司內部網站發佈公告，最新的辦法並放置於企業網站及公司內部網站以供查詢，另於新人訓練時皆會安排內線交易防範課程加以宣導。

(9) 內部控制制度執行情況

1. 內部控制聲明書：

宏達國際電子股份有限公司

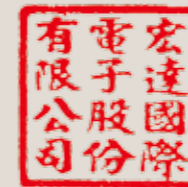
內部控制制度聲明書

日期：一百零三年二月二十八日

本公司民國一百零二年度之內部控制制度，依據自行檢查的結果，謹聲明如下：

- 一、本公司確知建立、實施和維護內部控制制度係本公司董事會及經理人之責任，本公司業已建立此一制度。其目的係在對營運之效果及效率（含獲利、績效及保障資產安全等）、財務報導之可靠性及相關法令之遵循等目標的達成，提供合理的確保。
- 二、內部控制制度有其先天限制，不論設計如何完善，有效之內部控制制度亦僅能對上述三項目標之達成提供合理的確保；而且，由於環境、情況之改變，內部控制制度之有效性可能隨之改變。惟本公司之內部控制制度設有自我監督之機制，缺失一經辨認，本公司即採取更正之行動。
- 三、本公司係依據「公開發行公司建立內部控制制度處理準則」（以下簡稱「處理準則」）規定之內部控制制度有效性之判斷項目，判斷內部控制制度之設計及執行是否有效。該「處理準則」所採用之內部控制制度判斷項目，係為依管理控制之過程，將內部控制制度劃分為五個組成要素：1. 控制環境，2. 風險評估，3. 控制作業，4. 資訊及溝通，及 5. 監督。每個組成要素又包括若干項目。前述項目請參見「處理準則」之規定。
- 四、本公司業已採用上述內部控制制度判斷項目，檢查內部控制制度之設計及執行的有效性。
- 五、本公司基於前項檢查結果，認為本公司於民國一百零二年十二月三十一日的內部控制制度（含對子公司之監督與管理），包括知悉營運之效果及效率目標達成之程度、財務報導之可靠性及相關法令之遵循有關的內部控制制度等之設計及執行係屬有效，其能合理確保上述目標之達成。
- 六、本聲明書將成為本公司年報及公開說明書之主要內容，並對外公開。上述公開之內容如有虛偽、隱匿等不法情事，將涉及證券交易法第二十條、第三十二條、第一百七十一條及第一百七十四條等之法律責任。
- 七、本聲明書業經本公司民國一百零三年二月二十八日董事會通過，出席董事六人中，均同意本聲明書之內容，併此聲明。

宏達國際電子股份有限公司



董事長：



簽章

總經理：



簽章

2. 本公司無需委託會計師專案審查內部控制制度，故無會計師審查報告。

(10) 最近年度及截至年報刊印日止，公司及其內部人無依法被處罰或公司內部人員違反內部控制制度規定之情形。

(11) 最近年度及截至年報刊印日止股東會及董事會之重要決議

項目	日期	重要決議事項	備註
2013 年度			
董事會	2013.02.19	1. 決議訂定本公司民國一〇二年股東常會召集事由、召開日期、地點、受理股東提案權期間及處所案。	
董事會	2013.05.01	1. 本公司一〇一年度盈餘分派案	
股東會	2013.06.21	1. 承認民國一〇一年度營業報告書及財務報表案。 2. 承認民國一〇一年度盈餘分配案。 3. 決議修訂公司章程部份條文案。 4. 決議修訂本公司「資金貸與他人作業程序」案。 5. 決議修訂本公司「背書保證管理辦法」案。 6. 依修訂後公司章程第十三條之規定，辦理董事監察人屆期改選事宜。 7. 解除董事競業禁止之限制議案。	股東會執行情形詳(註)
董事會	2013.07.05	1. 決議訂定配息基準日、股票停止過戶期間及現金股利發放日期。	
董事會	2013.08.02	1. 決議執行買回本公司股份並辦理註銷股份案。	
董事會	2013.08.22	1. 決議發行員工認股權憑證案。	
董事會	2013.09.27	1. 決議委任第二屆薪資報酬委員會委員。 2. 決議辦理本公司庫藏股 1,912,632 股銷除股份變更登記及訂定減資基準日。 3. 決議本公司之子公司 HTC Europe Co., Ltd. 擬賣回其持有之 Beats Electronics, LLC 24.84% 股權予 Beats。	
董事會	2013.11.05	1. 決議辦理本公司庫藏股 7,789,000 股銷除股份變更登記及訂定減資基準日。 2. 本公司民國 102 年度第四季簡式合併財務預測案。	
2014 年度			
董事會	2014.02.10	1. 決議辦理本公司庫藏股 1,998,413 股銷除股份變更登記及訂定減資基準日。 2. 本公司民國 103 年度第一季簡式合併財務預測案。	
董事會	2014.02.28	1. 決議訂定本公司民國一〇三年股東常會召集事由、召開日期、地點、受理股東提案權期間及處所案。	
董事會	2014.05.06	1. 本公司民國 103 年度第二季簡式合併財務預測案。 2. 決議本公司一〇二年度虧損撥補案。 3. 決議發行限制員工權利新股案。 4. 決議變更本公司民國一〇三年股東常會召集事由。 5. 決議處分 HTC Investment One (BVI) Corp. 持有之 Primavera Capital (Cayman) Fund I, L.P。 6. 決議子公司 HTC America Holding Inc. 對 HTC America Inc. 增資事項。 7. 決議子公司 High Tech Computer Asia Pacific Pte. Ltd. 擬對大陸地區宏達通訊有限公司增資事項。	

註：2013 年股東常會決議事項有關盈餘分配案，本公司業已依據股東常會決議情形，於 2013 年度完成股東之現金股利發放，另有關提撥之員工現金紅利，係依本公司訂定之激勵及人才留任獎金計畫完成員工現金紅利配發名單並依計畫執行之。

(12) 最近年度及截至年報刊印日止，董事或監察人未有對董事會通過重要決議有不同意見且有記錄或書面聲明者。

(13) 最近年度及截至年報刊印日止，公司有關人士（包括董事長、總經理、會計主管、財務主管、內部稽核主管及研發主管等）無辭職解任情形。

3. 會計師公費資訊：

會計師公費資訊級距表

會計師事務所名稱	會計師姓名	查核期間	備註
勤業眾信聯合會計師事務所	楊民賢、徐文亞	2013 年度	

金額級距	公費項目		
	審計公費	非審計公費	合計
1. 低於 2,000 千元		√	
2. 2,000 千元 (含) ~ 4,000 千元			
3. 4,000 千元 (含) ~ 6,000 千元			
4. 6,000 千元 (含) ~ 8,000 千元			
5. 8,000 千元 (含) ~ 10,000 千元			
6. 10,000 千元 (含) 以上	√		√

會計師公費資訊

(1) 審計與非審計公費金額及非審計服務內容：

金額單位：新臺幣仟元

會計師事務所名稱	會計師姓名	審計公費	非審計公費				會計師查核期間	備註	
			制度設計	工商登記	人力資源	其他 (備註)			
勤業眾信聯合會計師事務所	楊民賢、徐文亞	11,770		108		1,130	1,238	2013 年度	移轉訂價報告及國際租稅諮詢等

(2) 本公司無更換會計師事務所。

(3) 本公司無審計公費較前一年度減少達百分之十五以上之情事。

4. 公司在最近二年度及其期後期間更換會計師情形

(1) 關於前任會計師

更換日期	2013.02.19 (董事會決議日)		
更換原因及說明	因勤業眾信聯合會計師事務所內部調整之需要，故自民國一〇二年第一季起，由原楊民賢會計師及王自軍會計師更換為楊民賢會計師及徐文亞會計師。		
	當事人	會計師	委任人
說明係委任人或會計師終止或不接受委任(不適用)	情況		
	主動終止委任		
	不再接受(繼續)委任		
最新兩年內簽發無保留意見以外之查核報告書意見及原因	無		
		會計原則或實務	
	有	財務報告之揭露	
		查核範圍或步驟	
與發行人有無不同意見		其他	
	無	V	
	說明		
其他揭露事項 (公開發行公司年報應行記載事項 準則第十條第五款第一目第四點 應加以揭露者)	無		

(2) 關於繼任會計師

事務所名稱	勤業眾信聯合會計師事務所
會計師姓名	楊民賢、徐文亞
委任之日期	2013.02.19 (董事會決議日)
委任前就特定交易之會計處理方法或會計原則及對財務報告可能簽發之意見諮詢事項及結果	無
繼任會計師對前任會計師不同意見事項之書面意見	無

(3) 前任會計師對公開發行公司年報應行記載事項準則第 10 條第 5 款第 1 目及第 2 目之 3 事項之復函：無

5. 公司之董事長、總經理、負責財務或會計事務之經理人，最近一年內並無任職於簽證會計師所屬事務所或其關係企業者

6. 最近年度及截至年報刊印日止董事、監察人、經理人及持股比例超過百分之十之股東股權移轉及股權質押變動情形

(1) 董事、監察人、經理人及大股東股權變動情形

職稱	姓名	單位：股			
		2013 年度 持有股數 增(減)數	2013 年度 質押股數 增(減)數	2014 年度截至 4 月 21 日止 持有股數 增(減)數	2014 年度截至 4 月 21 日止 質押股數 增(減)數
董事長	王雪紅	0	0	0	0
董事	卓火士	0	0	0	0
董事	陳文琦	0	0	0	0
董事	David Bruce Yoffie	0	0	0	0
獨立董事	林振國	0	0	0	0
獨立董事	Josef Felder	0	0	96,000	0
監察人	威智投資(股)公司 法人代表：黎少倫	0	0	0	0
監察人	朱黃傑	0	0	0	0
執行長暨總經理	周永明	0	0	0	0
研發暨營運總經理	劉慶東	0	0	0	0
全球業務總經理暨財務長	張嘉臨	0	0	0	0
研發長	陳文俊	0	297,000	50,000	0
行銷長(註1)	何永生	0	0	0	0
法務長	雷憶瑜	(97,798)	0	0	0
人才資源處副總經理	劉筠棋	(17,000)	0	0	0
北美區總經理	Jason Mackenzie	(48,826)	0	0	0
歐洲、中東暨非洲區總經理(註2)	Philip Blair	0	0	0	0
中國區總裁暨北亞區總經理	董俊良	(41,000)	0	0	0
南亞區總經理(註3)	楊偉國	0	0	0	0
新興裝置處副總經理	Michael Woodward	0	0	0	0

(接次頁)

(承前頁)

職稱	姓名	2013 年度		2014 年度截至 4 月 21 日止	
		持有股數 增(減)數	質押股數 增(減)數	持有股數 增(減)數	質押股數 增(減)數
採購暨零件工程處副總經理	林信芳	(55,000)	0	0	0
硬體工程處副總經理	劉萬賢	(27,000)	0	0	0
無線系統處副總經理	謝文瑞	(8,000)	0	0	0
無線應用軟體處副總經理	王志華	(12,500)	0	0	0
製造中心副總經理	王慶賢	(38,000)	0	(5,000)	0
產品品質保證處副總經理	Georges Bouloy	0	0	0	0
財務會計處副總經理	王文淵	(8,140)	0	0	0
財務會計處副總經理	陳及幼	(4,000)	0	0	0
前董事(註 4)	蔡力行	0	0	0	0
前董事(註 5)	賀陳旦	0	0	--	--
前創新研發中心資深副總經理(註 6)	Scott Croyle	0	0	0	0
前副總經理(註 7)	黃文采	0	0	--	--
前宏達通訊中國區總裁(註 8)	任偉光	0	0	--	--
前創新研發中心副總經理(註 9)	簡志霖	(31,000)	0	--	--
前營運長(註 10)	Matthew Costello	(15,000)	0	--	--
前產品長(註 11)	小寺康司	0	0	--	--
前南亞區總經理(註 12)	Lennard Hoornik	0	0	--	--
前歐洲、中東暨非洲區總經理(註 13)	Florian Seiche	(18,000)	0	--	--
前處長(註 14)	鄭昭義	0	0	--	--
前副總經理(註 15)	Gregory Fisher	(7,000)	0	--	--

註 1：2013.02.19 新增內部經理人何永生，有關股權、質權之增減變動情形揭露資料自任職日起適用。

註 2：2013.05.01 新增內部經理人 Philip Blair，有關股權、質權之增減變動情形揭露資料自任職日起適用。

註 3：2013.07.05 新增內部經理人楊偉國，有關股權、質權之增減變動情形揭露資料自任職日起適用。

註 4：2013.06.21 新增內部人蔡力行，有關股權、質權之增減變動情形揭露資料自任職日起適用，另其已於 2014.01.24 辭任。

註 5：賀陳旦已於 2013.06.21 解任。

註 6：Scott Croyle 已於 2014.05.15 解任。

註 7：2013.07.05 新增內部經理人黃文采，有關股權、質權之增減變動情形揭露資料自任職日起適用，另其已於 2013.11.05 解任。

註 8：任偉光已於 2013.09.27 解任。

註 9：簡志霖已於 2013.08.30 解任。

註 10：Matthew Colstello 已於 2013.07.05 解任。

註 11：小寺康司已於 2013.05.11 解任。

註 12：Lennard Hoornik 已於 2013.05.01 解任。

註 13：Florian Seiche 已於 2013.05.01 解任。

註 14：鄭昭義已於 2013.02.19 解任。

註 15：Gregory Fisher 已於 2013.01.19 解任。

(2) 股權移轉資訊：無。**(3) 股權質押資訊：無。**

7. 持股比例占前十名之股東相互間具有財務會計準則公報第六號關係人之資訊

2014.04.21

姓名(註 1)	本人持有股份		配偶、未成年子女持有股份		利用他人名義合計持有股份		前十大股東相互間具有財務會計準則公報第六號關係人或為配偶、二親等以內之親屬關係者，其名稱或姓名及關係。(註 2)		備註
	股數	持股比率	股數	持股比率	股數	持股比率	名稱(或姓名)	關係	
威智投資股份有限公司 (代表人：江素蘭)	43,819,290	5.21%	0	0.00%	0	0.00%	威連、弘茂、坤昌	威智與威連、弘茂、坤昌之董事長為同一人	
威連科技股份有限公司 (代表人：江素蘭)	37,653,231	4.48%	0	0.00%	0	0.00%	威智、弘茂、坤昌	威連與威智、弘茂、坤昌之董事長為同一人	
王雪紅	32,272,427	3.84%	22,391,389	2.66%	0	0.00%	陳文琦	配偶	
弘茂投資股份有限公司 (代表人：江素蘭)	24,385,081	2.90%	0	0.00%	0	0.00%	威智、威連、坤昌	弘茂與威智、威連、坤昌之董事長為同一人	
陳文琦	22,391,389	2.66%	32,272,427	3.84%	0	0.00%	王雪紅	配偶	
渣打託管梵加德新興市場股票指數基金專戶	13,488,925	1.61%	0	0.00%	0	0.00%	無	無	
大通託管德順基金 - 億順大中華股權基金	11,611,000	1.38%	0	0.00%	0	0.00%	無	無	
坤昌投資股份有限公司 (代表人：江素蘭)	9,982,824	1.19%	0	0.00%	0	0.00%	威智、威連、弘茂	坤昌與威智、威連、弘茂之董事長為同一人	
渣打託管歐洲瑞士信貸第一波士頓有限公司	9,072,944	1.08%	0	0.00%	0	0.00%	無	無	
大通銀行託管阿布達比投資局投資專戶	8,762,833	1.04%	0	0.00%	0	0.00%	無	無	

註 1：茲將前十名股東全部列示，屬法人股東者應將法人股東名稱及代表人姓名分別列示。

註 2：前揭所列示之股東包括法人及自然人，及揭露彼此間之關係。

8. 公司、公司之董事、監察人、經理人及公司直接或間接控制之事業對同一轉投資事業之持股數，並合併計算綜合持股比例

2014.03.31 單位：仟股；仟元；%

轉投資事業（註）	本公司投資		董事、監察人、經理人及直接或間接控制事業之投資		綜合投資	
	股數或出資額	持股比例	股數或出資額	持股比例	股數或出資額	持股比例
H.T.C. (B.V.I.) Corp.	1,225,202 仟股	100%	0	0%	1,225,202 仟股	100%
世界通全球驗證股份有限公司	29,057 仟股	100%	0	0%	29,057 仟股	100%
High Tech Computer Asia Pacific Pte. Ltd.	714,534 仟股	100%	0	0%	714,534 仟股	100%
宏達電投資股份有限公司	30,000 仟股	100%	0	0%	30,000 仟股	100%
PT. High Tech Computer Indonesia	2 仟股	1%	186 仟股	99%	188 仟股	100%
宏達電壹投資股份有限公司	29,500 仟股	100%	0	0%	29,500 仟股	100%
HTC Holding Cooperatief U.A.	NTD13 仟元	0.01%	NTD13,994,239 仟元	99.99%	NTD13,994,252 仟元	100%
華達數位股份有限公司	25,000 仟股	50%	0	0%	25,000 仟股	50%
HTC Investment One (BVI) Corporation	383,692 仟股	100%	0	0%	383,692 仟股	100%
High Tech Computer (H.K.) Limited	0	0%	2,000 仟股	100%	2,000 仟股	100%
HTC (Australia and New Zealand) Pty. Ltd.	0	0%	400 仟股	100%	400 仟股	100%
HTC Philippines Corporation	0	0%	859 仟股	100%	859 仟股	100%
HTC (Thailand) Limited	0	0%	10,000 仟股	100%	10,000 仟股	100%
HTC India Private Limited	0	0%	500 仟股	100%	500 仟股	100%
HTC Malaysia Sdn. Bhd.	0	0%	25 仟股	100%	25 仟股	100%
HTC Innovation Limited	0	0%	5 仟股	100%	5 仟股	100%
HTC HK, Limited	0	0%	1,094,376 仟股	100%	1,094,376 仟股	100%
御達有限公司	0	0%	NTD20,000 仟元	100%	NTD20,000 仟元	100%
S3 Graphics Co., Ltd.	0	0%	386,339 仟股	100%	386,339 仟股	100%
HTC Netherlands B.V.	0	0%	348,943 仟股	100%	348,943 仟股	100%
HTC South Eastern Europe LLC.	0	0%	0.15 仟股	100%	0.15 仟股	100%
HTC EUROPE CO., LTD.	0	0%	234,287 仟股	100%	234,287 仟股	100%
HTC Brasil	0	0%	1,987 仟股	100%	1,987 仟股	100%
HTC Belgium BVBA/SPRL	0	0%	18.55 仟股	100%	18.55 仟股	100%
HTC NIPPON Corporation	0	0%	1 仟股	100%	1 仟股	100%

(接次頁)

(承前頁)

轉投資事業（註）	本公司投資		董事、監察人、經理人及直接或間接控制事業之投資		綜合投資	
	股數或出資額	持股比例	股數或出資額	持股比例	股數或出資額	持股比例
HTC France Corporation	0	0%	6,500 仟股	100%	6,500 仟股	100%
HTC Nordic ApS	0	0%	80 仟股	100%	80 仟股	100%
HTC Italia SRL	0	0%	NTD422 仟元	100%	NTD422 仟元	100%
HTC Germany GmbH	0	0%	25 仟股	100%	25 仟股	100%
HTC Iberia, S.L.U.	0	0%	3 仟股	100%	3 仟股	100%
HTC Poland sp. z o.o.	0	0%	4.7 仟股	100%	4.7 仟股	100%
HTC Communication Canada, Ltd.	0	0%	1,500 仟股	100%	1,500 仟股	100%
HTC Norway AS	0	0%	780 仟股	100%	780 仟股	100%
HTC Rus LLC	0	0%	NTD12,279 仟元	100%	NTD12,279 仟元	100%
HTC Communication Sweden AB	0	0%	1,000 仟股	100%	1,000 仟股	100%
HTC Luxembourg S a r. l.	0	0%	12.5 仟股	100%	12.5 仟股	100%
HTC Middle East FZ-LLC	0	0%	3.5 仟股	100%	3.5 仟股	100%
HTC America Holding, Inc.	0	0%	358,617 仟股	100%	358,617 仟股	100%
Abaxia	0	0%	806 仟股	100%	806 仟股	100%
HTC America, Inc.	0	0%	1 仟股	100%	1 仟股	100%
One & Company Design, Inc.	0	0%	60 仟股	100%	60 仟股	100%
HTC America Innovation, Inc.	0	0%	1 仟股	100%	1 仟股	100%
HTC America Content Services, Inc.	0	0%	1 仟股	100%	1 仟股	100%
Dashwire, Inc.	0	0%	0.1 仟股	100%	0.1 仟股	100%
Inquisitive Minds, Inc.	0	0%	0.1 仟股	100%	0.1 仟股	100%
SYNCTV Corporation	0	0%	0.125 仟股	20%	0.125 仟股	20%
HTC BLR	0	0%	NTD660 仟元	100%	NTD660 仟元	100%
宏達電子（蘇州）有限公司	0	0%	USD20,000 仟元	100%	USD20,000 仟元	100%
艾齊迪電子（上海）有限公司	0	0%	USD1,500 仟元	100%	USD1,500 仟元	100%
威宏電子（上海）有限公司	0	0%	USD133,000 仟元	100%	USD133,000 仟元	100%
宏達通訊有限公司	0	0%	USD27,500 仟元	100%	USD27,500 仟元	100%
宏達通訊科技（上海）有限公司	0	0%	USD4,000 仟元	100%	USD4,000 仟元	100%

註：係公司採權益法之投資。

9. 企業社會責任

宏達電國際電子為國際品牌企業，為善盡企業社會責任與尊重國際人權，我們加入電子行業公民聯盟 (Electronic Industry Citizenship Coalition, 簡稱 EICC) 成為會員，以實際作為在日常營運中落實企業社會責任實務。

1. 員工健康與照護

員工是宏達電最寶貴的資產，因此，我們致力於營造安全舒適，能激發創意的工作環境，盡力滿足及考量員工的所有工作需求。宏達電知道，讓每位員工維持專業，滿懷熱情的參與公司的發展，對企業邁向成功及永續發展至關重要。因此，如何取得工作與生活的平衡，持續維持員工的身心健康，一直是宏達電追求的目標。

我們將員工的健康視為關懷員工的重要關鍵，致力於提供全體員工健康舒適的工作環境，並具體朝「健康管理」、「健康促進」、「職業健康」與「員工協助方案」四大方向努力。並針對可能發生的法定重大傳染性疾病，規劃了高層級的應變組織，確保相關資源支援到位及有效執行，確實地為每位員工的健康把關。

有鑑於科技業的壓力容易使員工疏忽健康的重要性，因此除了提供完整健康照顧機制，我們的健康中心也跟醫療單位合作，針對健康檢查結果高風險族群員工進行追蹤與診療，並推動相關健康課程，提供員工正確健康管理資訊，配合生活習慣來進行健康管理，培養員工自我健康管理能力。在 2013 年健康促進課程參與人數為：2,843 人次宏達電設有專業級的健身中心，聘請專業健身教練按員工需求規劃設計專屬健身課程，如有氧課程及紓壓按摩等。主題課程尚包括了減重班、酸痛班、健身班等；專業健身課程如：窈窕曲線班、有氧及瑜珈、飛輪等課程，為員工健康把關。在 2013 年共有 2,462 人次參與健身房課程。

宏達電與伊甸社會福利基金會合作，在健身房內設置全時的盲人按摩專區，提供員工紓壓解勞的服務。2013 年共有 1,526 人次參與按摩服務課程。除了員工的身體健康，宏達電亦十分重視員工的心靈健康。宏達電跟社團法人新竹市生協會合作，每年提供每位員工六次的免費心理諮詢服務，費用全由宏達電支付。在 2013 年，共計服務 141 人次員工。

我們提供員工多樣化的界面，補助並獎勵員工參與社團活動，鼓勵員工於休閒時間培養運動及休閒興趣，增進生活體驗，並舉辦各式活動、家庭日、體育競賽及文藝競賽活動，讓員工在工作之餘，也能擁有正當休閒交誼的聚會活動。

為照顧女性員工並倡議母乳哺育，宏達電設置了 18 間集乳室，提供相關設備，為媽媽們打造一個舒適的集乳環境。累計 2013 年使用人次達 21,230 次。

對住宿員工，考量到住宿空間及舒適的需求，在宿舍內分別設有健身設施，圖書館及交誼廳等生活及娛樂設施。此外我們也積極配合政府無菸職場政策及照護員工健康，宏達電台灣區內全面禁菸。

2. 安全與衛生

宏達電導入職業安全衛生管理系統 (OHSAS 18001:2007)，藉由落實管理系統的運作，持續改善。

為確保員工擁有健康安全的工作環境，我們每年均委由合格的實驗室到廠進行作業環境測定，所有檢測的結果均遠優於相關法令之標準。

為加強員工安全衛生的觀念，我們在員工報到的當天或新人訓練時即對員工執行 3 小時的安全衛生教育訓練。針對在特殊崗位工作的員工再施予特殊崗位的安全衛生教育訓練，如有機溶劑作業人員之危害通識訓練課程。另外每月再針對新進員工入廠實施一次滅火訓練。

由每半年舉行消防模擬狀況演練，並配合緊急應變機制實施人員疏散演練，加強員工緊急應變能力。

宏達電專注本業技術，透過與不同專業承攬商合作，共同創造產業的發展。針對長期信任的承攬商夥伴，除了相互學習，我們也相當重視其工作安全，也唯有在完整安全的保護措施下，才能進一步發揮各自優勢，創造共榮。對此，宏達電每年會視承攬商安全衛生管理的狀況，擬定完整的勞工安全衛生管理計畫，預防並確實防止職業災害的發生。

我們針對承攬商夥伴安全衛生管理的重點行動包括了：遵守安衛法規、危害鑑別以降低風險、規範危險物與有害物管理、宣導安衛資訊、推行承攬商管理，藉實現全員參與以減少安衛風險。新進施工人員再進入廠區施工前即作好危害告知，宣導施工人員了解作業環境、製程安全規定，並熟悉消防設備的使用。

3. 供應商夥伴

宏達電深知供應商夥伴是企業營運持續成長不可或缺的重要關鍵，同時是邁向永續發展的重要夥伴，對此，我們特別關注及投入資源，與供應商夥伴共同分享、學習及成長。

宏達電於 2010 年 12 月加入電子產業公民聯盟 (Electronic Industry Citizenship Coalition 簡稱 EICC)，並依 EICC 行為準則制定了宏達電供應商行為準則。除了要求供應商必須簽署供應商行為準則，並自 2011 年開始針對主要及高風險的供應商依『宏達電電供應商行為準則』及『供應商生產工廠所在地的相關法令規定』進行社會責任符合性的稽核。稽核的範圍包括勞工人權及勞動條件，環境，安全及衛生，誠信道德及相關之管理系統的運作。除現場的稽核之外，宏達電的稽核團隊更扮演輔導顧問的角色，提供勞動條件，環境及安全衛生等新訊息，期盼提升供應商為一流的永續供應商。

2012 年我們將衝突礦產 (Conflict Minerals) 的議題導入供應商社會責任稽核中。在礦產採購部分，宏達電不支持衝突礦產，為確保金 (Au)、鉭 (Ta)、錫 (Sn)、鎢 (W) 等這類金屬來源非由剛果民主共和國衝突區域之礦區開採，我們及我們的供應商伙伴須全力避免使用衝突礦產，以期改善礦產議題所帶來之衝擊宏達電支持美國《多德—弗蘭克華爾街改革和消費者保護法案》(Dodd-Frank Wall Street Reform and Consumer Protection Act (H.R. 4173))，同時參加 EICC 及全球永續議題 e 化倡議組織 (Global e-Sustainability Initiative, 縮寫成 GeSI) 合組的採礦工作小組活動並支持及計畫參與 EICC/GeSI 礦源的稽核計畫。我們堅持供應商必須遵守本宏達電的衝突礦產採購政策，並降低衝突礦產的使用。宏達電要求供應商簽署『金屬礦場來源調查表』及『無衝突礦產保證書』，並明確規範於供應商社會責任管理程序中。

根據環保組織「地球之友」(Friends of the Earth, FoE) 調查報告指出，在印尼班卡島開採錫礦有違反人權、破壞環境之毀滅性影響。我們因應這項世界性的環保活動，目前對第一階供應練展開調查結果，沒有直接使用，但有部分間接來自於印尼班卡島之錫礦。

我們將負起供應練管理責任，要求其供應商避免使用；唯印度尼西亞為錫礦大宗來源，現階段無法完全避免之情況下，目前已展開管理，要求供應商簽署保證宣告書，即使使用來自印尼班卡島之錫礦，也必須同時無違反壓榨勞工人權、無使用童工、無破壞環境之礦坑來源，承諾將負起責任、協助處理錫礦開採對環境跟人們造成的毀滅性影響，維護環境之永續發展。

宏達電將持續促進負責任的礦產採購並期待供應商將我們的無衝突礦產採購政策與上游供應商溝通。

4. 環境保護

4.1 綠色產品

宏達電對發展永續產品的思維，除了遵循相關法規，更將思考延伸到產品的設計端，從產品的提案、規畫、研發設計、實驗試作、工程試作、生產試作、量產，到廢棄等各階段，皆透過完整的生命週期評估，詳細的解析產品的流程，協助我們的研發團隊理解複雜的環境影響因素。

我們期望設計及製造的行動裝置產品，既能符合消費者的期待，又能具體降低對環境的影響。因此在產品設計開發階段，便以預防原則（The Precautionary Principle）理念謹慎選用環境風險較低的材料，確認其符合國際上通用的禁用物質法規。我們積極尋求減少對環境有害物質的使用量，透過可增加回收率的設計概念，增加資源再利用率，降低其對環境的負面衝擊。

4.1.1 永續設計

目前宏達電在產品的永續設計思維上，主要著重於 1) 提昇能源效率，2) 可回收，3) 削減有害物質等 3 大方向，來提昇產品的綠色競爭力。

1) 提昇能源效率

我們從電子通訊產品生命週期的觀點出發，分析出手機碳足跡在原料及製造過程中最為耗能，同時也是產品大量產生溫室氣體的主要階段。因此，我們在產品研發階段，格外重視產品省能源的設計，要求所有使用於宏達電產品的電源供應器，均須符合國際能耗的相關規範。所有使用於宏達電的電源供應器，均符合以下國際規範：

- 美國能源之星
- 美國加州能源委員會
- 歐盟行為準則
- 歐盟能源使用產品規範

2) 可回收

我們在產品研發初期即進行產品的可回收設計狀況，進行完整的評估與模擬作業，透過產品的拆解與材質模擬，估算產品的材質組成比與相對回收率。此外，藉由材質標示（ISO 11469、ISO 1043 的標準）、組件單純化、易拆解設計等策略，將具參考價值的設計策略回饋給研發單位參考。目前宏達電的產品設計均可符合現階段與未來產品回收率的規範。

3) 削減有害物質

宏達電於 2005 年正式量產全球第一台符合歐盟 RoHS 的 PDA 手機，沿革至今所有運送至宏達電的零部件、模組、材料 等產品，均需符合宏達電物質管制清單的規範，而且限用物質管制不僅僅侷限於 RoHS 所管制的 6 項物質，更包含了國際環保法規與國際客戶的管制項目。

4.1.2 永續包裝

宏達電手機產品所使用的包裝材料，目的在確保產品本身的安全及美觀，我們考量使用者在取得產品後，可能將包裝材料丟棄所產生的環境影響，我們以環境友善、永續為前提，提供宏達電在包裝減量設計上所投入的努力，考量方向如下：

1. 減少材料使用
2. 使用可分解性材料
3. 印刷油墨（採大豆油墨）
4. 包裝設計有利運輸

宏達電所有使用於宏達電產品的包裝材，除了完全符合 1. 歐盟包裝法令（EU 94/62/EC）；2. 美國包裝法令（Model Toxics in Packaging Legislation of USA）外，所有使用在宏達電產品包材上的印刷油墨，均為低揮發性，或者符合美國大豆協會標準的大豆油墨，務求將產品包材的環境衝擊降至最低。

我們儘量使用永續及再利用材料作為包裝材，如果無法避免必須在包裝材上使用到原生紙材時，宏達電會要求紙材供應商提具森林管理委員會（Forest Stewardship Council, FSC）或森林認證認可計畫（Programme for the Endorsement of Forest Certification, PEFC）所認證的紙材。在包裝材使用方面，目前已全面使用高回收材質的包材，主要可分為下列二大類：

- 輕量折紙包裝設計：由 70%-80% 的回收紙漿所製成，其於使用廢棄後，這類型的包裝材，可 100% 回收。
- 一體成形輕量設計：由 65% 的甘蔗渣與 35% 竹漿所製成，可 100% 回收與 100% 生物可分解。

除此之外，所有使用於宏達電產品包材上的印刷油墨，均為低揮發性，或者符合美國大豆協會標準之大豆油墨。務必使宏達電的產品包材的環境衝擊降至最低。

此外，我們早於 2006 年便建置了綠色供應鏈管理平台，協助研發工程師在產品資料庫中，選取符合國際法規與客戶要求的綠色材料，由源頭設計即導入綠色材料，大幅提昇綠色產品的可靠度與相關驗證時程，而該管理平台也於 2008 年進行改版，以更便捷與簡單的使用者操作介面，提昇整體有害物質的管制效益。

4.1.3 永續產品

碳足跡查驗

2013 年我們選擇了代表性的產品 HTC One，在與供應商齊心共同努力下，通過了第三方驗證單位的產品碳足跡查證。HTC One 領先完成 ISO/TS 14067:2013、PAS 2050:2011、ISO 14040:2006 與 ISO 14044:2006 等產品碳足跡與生命週期評估之國際標準的智慧型手機。



HTC One 產品碳足跡為 40.5 kg CO₂e /functional unit

4.2 能源與氣候變遷

宏達電自 2011 年我們導入 ISO 50001 能源管理系統，藉此了解內部能源使用現況、相關法規要求及能源基線，作為我們能源績效指標，及短、中、長期改善目標的設定基礎。2009 年起推動台灣各廠區、辦公大樓溫室氣體排放盤查與揭露。2012 年溫室氣體總排放為 45,658.612 公噸 CO₂e。未來我們也會將溫室氣體排放盤查與外部查證範圍，擴及到具有控制權的子公司，全面統計及監控溫室氣體排放狀況，配合 ISO 50001 能源管理系統的推行及有效的節能措施，提昇整體能源使用效率，創造更好的能源營收生態效益。

除了每年定期推動溫室氣體盤查與查證外，宏達電每年依據國際組織碳揭露 (Carbon Disclosure Project, CDP) 要求，定期回報宏達電在碳風險與碳管理的規劃與制度。

4.3 水資源管理

全球暖化導致氣候變化日益顯著，水資源蓄存與分配已成為重要課題。對宏達電而言，儘管生產製程無須使用大量水資源，然而基於對水資源的重視，我們仍在日常營運中，盡力減少水資源使用量，並鼓勵各廠，做好水資源的管理、回收及再利用。

我們營運的用水皆為自來水。由於廠內的生產線均為乾製程，未產生任何工業廢水，用水均為員工一般辦公與生活使用。

桃園廠 2013 年的總用水量為 689,014 噸；生活污水處理量為 220,430 噸，生活污水處理過後的回收量為 160,985 噸，佔總污水處理量的 73.03%。回收量已大幅超越 2013 年所預定 60% 的目標。回收後的水用來供園區景觀灌溉水與廁所用水，取代自來水的使用，大量降低自來水的使用量。

4.4 廢棄物減量

宏達電主要生產製程為智慧型手機組裝，在生產過程中，僅在焊錫作業產生些微廢氣，並無氮氧化物及硫氧化物之廢氣產生。在廢棄物方面，並無製程有害廢棄物產生。我們依據自訂的「事業廢棄物清除處理管理程序書」，加強廢棄物管理與清理模式，並徹底執行及宣導資源回收，落實廢棄物妥善處理原則，確保工作環境之整潔與減少環境衝擊。

在管理措施上，除配合政府法規，委託合法的清除處理機構妥善處理廢棄物外，我們也會針對委外機構，進行不定期的跟車查察，及現場確認其清除處理狀況。

在廠區部份，除了日常的廢棄物管理外，我們的廢棄物減量策略，係透過分類及宣導減量，從源頭減低廢棄物的產生，同時以再利用為優先考量，增加資源的回收再利用效率。在 2013 年總計回收 2,785,082 噸。

4.5 綠色廠區

在桃園廠與「宏達電台北總部」新大樓籌劃興建時，我們便以申請美國綠建築協會 (U.S. Green Building Council, USGBC) LEED (Leadership in Energy & Environmental Design) 金級認證為目標來興建，將 LEED 相關要求落實於工程規劃、設計與施工階段，並要求各類工程承包商必須配合 LEED 之要求，貫徹於施工過程的每個部分。其節能設計在經能源模擬分析後，與基線情境比較，共可減少 11.3% (桃園) 與 13.7% (台北) 的電力使用量。

未來這兩棟大樓將作為宏達電興建新廠房、大樓時所必須遵循的準則，期望提供員工及來訪人員一個具環保、節能、省水、舒適且健康的空間。

台北總部大樓在 2012 年獲頒新北市環評金級最高殊榮，2013 年更榮獲美國綠建築協會金級認證。

5 社會參與：積極推廣品格教育

5.1 宏達基金會

宏達基金會以「品格」做為核心，致力於透過品格教育形塑品格文化。我們以人的角度出發，進而產生對環境、對社會的正面影響，也就是藉由品格來改善自己的心靈、改善社會環境，進而擴展至社會其他人，期望每個人都可以對社會做出貢獻，讓未來世界更加美好。

我們的願景：

- 人人有好品格
- 彼此尊重與扶持
- 讓地球可愛起來

我們的使命：

透過提供持續學習的教育計畫來共同形塑正直、誠信、愛、尊重、關懷、正面思考與重視自然資源的核心價值與文化。

我們的執行成果

我們以協助學校推動兒童及青少年品格教育、配合鄉鎮市共同營造社區及城市的品格文化、關懷弱勢家庭、提供弱勢學童受教育機會，發揚人溺己溺的人本精神，推動相關品格教育行動。

繼花蓮、雲林、嘉義的後，宏達基金會在台東開設全國第 4 座「品格英語學院」，期望透過一系列的課程，鼓勵並協助國內積極推動品格教育的學校領導團隊，持續落實與深化在國內的品格與公民教育，期待將品格教育深耕在台灣的一個角落。此外，自 2012 年我們更跳脫了學校領域，開始擴展到品格城鎮、品格醫院，具體把品格教育的影響力拓展到不同領域。

由宏達基金會及花蓮品格英語學院主辦的暑期「品格實踐家庭營」以家庭為單位，分別針對家長和學生設計課程，家長與學生將分開進行活動，家長活動共計兩天 (不含住宿)，學生為期五天四夜 (含住宿)，活動費用由宏達基金會免費提供。品格英語學院中所有的中英課程，皆以品格教育為主軸，以「強調、要求、讚美及糾正」的教學方式，培養學童的品格態度，並透過多元化的課程及活動，將核心品格具體化，與學生的生活經驗結合，讓學生體認到品格的重要及好處，並具體實踐於日常生活中。

我們期望學生都能以好品格及正面思考為準則，做出最正確的選擇，表現出最正確的話語、行動與態度，成為具有競爭力、品格力的優質公民。

5.2 其它社會參與行動

5.2.1 捐血活動

公司每年固定邀請新竹捐血中心辦理 4 次捐血活動，許多熱血員工自 2006 年開始早已養成定期捐血的習慣，員工耳聞捐血車前來，都很自然的挽袖響應，用行動支持把溫暖回饋社會，同仁的熱情參與讓公司每年都榮獲新竹中心頒發的捐血績優單位獎狀。在 2013 年桃園廠區捐血量：300,250c.c, 新店廠區捐血量：88,250 c.c

5.2.2 贊助清寒學童就學

宏達基金會多年來致力於關懷弱勢族群，提供清寒學生獎助學金。除透過提供持續學習的教育計畫幫助學生從實踐學習當中，建立自信與自我的價值，共同型塑正直、誠信、愛、尊重、關懷、正面思考與重視自然資源的核心價值與文化，在社區參與與社會服務上不遺餘力。

5.2.3 宏達扶幼社

宏達扶幼社成立於 2006 年，是由宏達電員工自發性所組成的社團，由社團成員發動捐款，並將募得的款項全數捐給家扶中心，協助家扶中心支持認養需要幫助的小孩。在 2012 年共有 321 位員工捐款，連同福委會捐款總計募得 3,234,530 元，認養 254 位小朋友，其中有 8 位被認養者來自國外，包括瓜地馬拉、印尼、菲律賓、塞內加爾、斯里蘭卡、吉爾吉斯、巴拉圭等國家。

CHAPTER 5

募資情形

CAPITAL
AND SHARES

募資情形

1. 資本及股份

1. 股本來源

2014.04.21 單位：股；新台幣元

年月	發行價格	核定股本		實收股本		備註		
		股數	金額	股數	金額	股本來源	以現金以外之資產抵充股款者	其他
1998.03	10	19,500,000	195,000,000	19,500,000	195,000,000	現金增資	無	-
1998.10	10	200,000,000	2,000,000,000	100,000,000	1,000,000,000	現金增資	無	註1
2000.08	40	200,000,000	2,000,000,000	125,000,000	1,250,000,000	現金增資	無	註2
2001.04	163.5	200,000,000	2,000,000,000	127,600,000	1,276,000,000	現金增資	無	註3
2002.06	10	200,000,000	2,000,000,000	162,720,000	1,627,200,000	盈餘及員工紅利轉增資	無	註4
2003.09	10	270,000,000	2,700,000,000	202,764,000	2,027,640,000	盈餘及員工紅利轉增資	無	註5
2003.11	131.1	270,000,000	2,700,000,000	217,164,000	2,171,640,000	現金增資	無	註6
2004.03	10	270,000,000	2,700,000,000	218,731,347	2,187,313,470	合併增資	無	註7
2004.08	10	450,000,000	4,500,000,000	271,427,616	2,714,276,160	盈餘及員工紅利轉增資	無	註8
2005.01	127.95	450,000,000	4,500,000,000	276,311,395	2,763,113,950	ECB 換發新股增資	無	註9
2005.04	127.95	450,000,000	4,500,000,000	288,763,321	2,887,633,210	ECB 換發新股增資	無	註9
2005.09	10	450,000,000	4,500,000,000	357,015,985	3,570,159,850	盈餘及員工紅利轉增資	無	註10
2006.08	10	550,000,000	5,500,000,000	436,419,182	4,364,191,820	盈餘及員工紅利轉增資	無	註11
2007.04	10	550,000,000	5,500,000,000	432,795,182	4,327,951,820	註銷庫藏股減資	無	註12
2007.09	10	650,000,000	6,500,000,000	573,133,736	5,731,337,360	盈餘及員工紅利轉增資	無	註13
2008.08	10	1,000,000,000	10,000,000,000	755,393,856	7,553,938,560	盈餘及員工紅利轉增資	無	註14
2009.02	10	1,000,000,000	10,000,000,000	745,393,856	7,453,938,560	註銷庫藏股減資	無	註15
2009.08	10	1,000,000,000	10,000,000,000	796,020,844	7,960,208,440	盈餘及員工紅利轉增資	無	註16
2009.11	10	1,000,000,000	10,000,000,000	788,935,844	7,889,358,440	註銷庫藏股減資	無	註17
2010.04	10	1,000,000,000	10,000,000,000	773,935,844	7,739,358,440	註銷庫藏股減資	無	註18

(接次頁)

(承前頁)

年月	發行價格	核定股本		實收股本		備註		
		股數	金額	股數	金額	股本來源	以現金以外之資產抵充股款者	其他
2010.08	10	1,000,000,000	10,000,000,000	817,653,285	8,176,532,850	盈餘及員工紅利轉增資	無	註19
2011.07	10	1,000,000,000	10,000,000,000	862,052,170	8,620,521,700	盈餘及員工紅利轉增資	無	註20
2011.12	10	1,000,000,000	10,000,000,000	852,052,170	8,520,521,700	註銷庫藏股減資	無	註21
2013.10	10	1,000,000,000	10,000,000,000	850,139,538	8,501,395,380	註銷庫藏股減資	無	註22
2013.11	10	1,000,000,000	10,000,000,000	842,350,538	8,423,505,380	註銷庫藏股減資	無	註23
2014.02	10	1,000,000,000	10,000,000,000	840,352,125	8,403,521,250	註銷庫藏股減資	無	註24

註1：核准文號：財政部證券暨期貨管理委員會 87.07.23(87) 台財證(一)第 59976 號函
 註2：核准文號：財政部證券暨期貨管理委員會 89.07.21(89) 台財證(一)第 59899 號函
 註3：核准文號：財政部證券暨期貨管理委員會 90.04.13(90) 台財證(一)第 118901 號函
 註4：核准文號：財政部證券暨期貨管理委員會 91.04.30(91) 台財證(一)第 119837 號函
 註5：核准文號：財政部證券暨期貨管理委員會 92.07.28 台財證一字第 0920133959 號函
 註6：核准文號：財政部證券暨期貨管理委員會 92.11.06 台財證一字第 0920146220 號函
 註7：核准文號：財政部證券暨期貨管理委員會 93.01.16 台財證一字第 0920162653 號函
 註8：核准文號：行政院金融監督管理委員會 93.07.09 金管證一字第 0930130457 號函
 註9：核准文號：財政部證券暨期貨管理委員會 92.01.14 台財證一字第 09100169047 號函
 註10：核准文號：行政院金融監督管理委員會 94.07.12 金管證一字第 0940128133 號函
 註11：核准文號：行政院金融監督管理委員會 95.07.06 金管證一字第 0950128723 號函
 註12：核准文號：行政院金融監督管理委員會 96.01.25 金管證三字第 0960004848 號函
 註13：核准文號：行政院金融監督管理委員會 96.07.12 金管證一字第 0960036213 號函
 註14：核准文號：行政院金融監督管理委員會 97.06.25 金管證一字第 0970031749 號函
 註15：核准文號：行政院金融監督管理委員會 97.12.16 金管證三字第 0970068202 號函
 註16：核准文號：行政院金融監督管理委員會 98.07.09 金管證發字第 0980034309 號函
 註17：核准文號：行政院金融監督管理委員會 98.10.08 金管證交字第 0980053814 號函
 註18：核准文號：行政院金融監督管理委員會 99.03.09 金管證交字第 0990010834 號函
 註19：核准文號：行政院金融監督管理委員會 99.07.02 金管證發字第 0990034358 號函
 註20：核准文號：行政院金融監督管理委員會 100.06.30 金管證發字第 1000030339 號函
 註21：核准文號：行政院金融監督管理委員會 100.11.08 金管證交字第 1000054193 號函
 註22：核准文號：行政院金融監督管理委員會 99.09.23 金管證發字第 09900541928 號函
 註23：核准文號：行政院金融監督管理委員會 102.10.11 金管證發字第 1020041961 號函
 註24：核准文號：行政院金融監督管理委員會 100.01.12 金管證交字第 1000000751 號函

2014.04.21 單位：股

股份種類	核定股本			備註
	流通在外股份	未發行股份	合計	
普通股	840,352,125	159,647,875	1,000,000,000	(1) 核定股本其中 16,000,000 股係保留供認股權憑證、附認股權特別股或附認股權公司債行使認股權時使用 (2) 流通在外股份包含本公司買回庫藏股供轉讓員工使用計 16,914,000 股

2. 股東結構

2014.04.21

數量	股東結構						合計
	政府機構	金融機構	其他法人	外國機構及外國人	個人	庫藏股	
人數	1	20	357	751	134,719	1	135,849
持有股數	14	15,150,339	143,511,737	186,062,269	478,713,766	16,914,000	840,352,125
持股比例	0.00%	1.80%	17.08%	22.14%	56.97%	2.01%	100.00%

3. 股權分散情形

2014.04.21 每股面額十元

持股分級	股東人數	持有股數	持股比例 (%)
1至 999 股	22,288	3,779,508	0.45%
1,000 至 5,000 股	98,575	181,633,371	21.61%
5,001 至 10,000 股	8,713	66,110,422	7.87%
10,001 至 15,000 股	2,416	30,680,287	3.65%
15,001 至 20,000 股	1,284	23,457,908	2.79%
20,001 至 30,000 股	1,002	25,312,465	3.01%
30,001 至 40,000 股	451	16,099,328	1.92%
40,001 至 50,000 股	280	12,966,141	1.54%
50,001 至 100,000 股	439	31,034,583	3.69%
100,001 至 200,000 股	198	28,348,592	3.37%
200,001 至 400,000 股	87	24,627,642	2.93%
400,001 至 600,000 股	28	13,723,767	1.63%
600,001 至 800,000 股	15	10,807,124	1.29%
800,001 至 1,000,000 股	11	10,112,563	1.20%
1,000,001 股以上	62	361,658,424	43.05%
合計	135,849	840,352,125	100.00%

4. 主要股東名單

2014.04.21 每股面額十元

主要股東名稱	股份	
	持有股數	持股比例
威智投資股份有限公司	43,819,290	5.21%
威連科技股份有限公司	37,653,231	4.48%
王雪紅	32,272,427	3.84%
弘茂投資股份有限公司	24,385,081	2.90%
陳文琦	22,391,389	2.66%
渣打託管梵加德新興市場股票指數基金專戶	13,488,925	1.61%
大通託管德順基金－億順大中華股權基金投資專戶	11,611,000	1.38%
坤昌投資股份有限公司	9,982,824	1.19%
渣打託管歐洲瑞士信貸第一波士頓有限公司	9,072,944	1.08%
大通銀行託管阿布達比投資局投資專戶	8,762,833	1.04%

5. 最近二年度每股市價、淨值、盈餘、股利及相關資料

項目	年度			
	2012 年度	2013 年度	當年度截至 2014 年 3 月 31 日	
每股市價	最高	672	307.5	157.5
	最低	191	122	125
	平均	381.41	208.42	139.92
每股淨值(註)	分配前	96.57	94.37	92.87
	分配後	94.57	94.37	92.87
每股盈餘	加權平均股數(仟股)	831,980	829,082	823,438
	每股盈餘	20.21	(1.60)	(2.28)
	追溯調整每股盈餘	20.21	(1.60)(註)	(2.28)
每股股利	現金股利	每股配 2 元	每股配 0 元(註)	
	無償配股	盈餘配股	每股配 0 股	每股配 0 股(註)
		資本公積配股	-	-
累積未付股利	-	-		
投資報酬分析	本益比	18.87	NA	
	本利比	190.71	NA(註)	
	現金股利殖利率	0.52%	0(註)	

註：俟 2014 年度股東常會決議後定案

6. 公司股利政策及執行狀況：

1. 股利政策：

本公司係屬技術及資本密集之科技事業，正值產業成長期，分配股利之政策，須視公司目前及未來之投資環境、資金需求、國內外競爭狀況及資本預算等因素，兼顧股東利益、平衡股利及公司長期財務規劃等，每年依法由董事會擬具分派案，提報股東會。盈餘之分派得以現金股利或股票股利之方式為之，惟現金股利分派比例不低於股利總額之百分之五十。

本公司章程規定，年度總決算如有盈餘，依下列順序分派之：(1) 提繳稅款；(2) 彌補虧損；(3) 提撥百分之十為法定盈餘公積，但法定盈餘公積累積已達本公司資本總額時，不在此限；(4) 依法提列或迴轉特別盈餘公積；(5) 董監酬勞就前述 (1) 至 (4) 款規定數額後剩餘之數額提撥不高於千分之三；(6) 員工紅利就 (1) 至 (4) 款規定數額後剩餘之數，並得加計以前年度之未分派盈餘，提撥不低於百分之五。惟不得超過發行人募集與發行有價證券處理準則對員工分紅分派限額之規定。員工紅利以發行新股方式發放時，其發放對象得包括符合一定條件之從屬公司員工，該一定條件由董事會訂定之；(7) 其餘由董事會依本條第二項股利政策，擬定盈餘分派案，提報股東會。

2. 本次股東會擬議股利分配之情形：(經董事會通過，尚未經股東會同意)

本公司本年度不擬分配。

3. 預期股利政策將無重大變動。

7. 本次股東會擬議之無償配股對公司營業績效及每股盈餘之影響：

本公司本年度不擬分配，故不適用。

8. 員工分紅及董事、監察人酬勞：

1. 公司章程所載員工分紅及董事、監察人酬勞之成數或範圍

本公司章程規定年度總決算如有盈餘，依下列順序分派之：(1) 提繳稅款；(2) 彌補虧損；(3) 提撥百分之十為法定盈餘公積，但法定盈餘公積累積已達本公司資本總額時，不在此限；(4) 依法提列或迴轉特別盈餘公積；(5) 董監酬勞就前述 (1) 至 (4) 款規定數額後剩餘之數提撥不高於千分之三；(6) 員工紅利就 (1) 至 (4) 款規定數額後剩餘之數，並得加計以前年度之未分派盈餘，提撥不低於百分之五。

2. 董事會通過之擬配發員工分紅等資訊：

本公司本年度不擬分配，故不適用。

3. 上年度盈餘用以配發員工紅利及董事、監察人酬勞情形：

單位：新台幣仟元；股

2012 年度盈餘						
董事會決議通過股利分派日	股東會日期	員工股票紅利		員工現金紅利	員工分紅總金額	董監酬勞
		配股總股數	配股總金額			
2013 年 05 月 01 日	2013 年 06 月 21 日	0	0	976,327	976,327	0

9. 公司買回本公司股份情形：

項目	說明
第十一次預計買回公司股份情形	
董事會決議通過	2013 年 8 月 2 日
買回股份之目的	為轉讓股份予員工，依「上市上櫃公司買回本公司股份辦法」第二條規定辦理執行買回庫藏股。
買回股份之種類	普通股
買回股份之總金額上限	新台幣 4,350,000,000 元
預定買回期間	2013 年 8 月 5 日至 2013 年 10 月 4 日
預定買回數量 (占已發行股份總數比例)(註 1)	15,000,000 股 (1.76%)
預定買回區間價格	新台幣 140 元至新台幣 290 元，董事會決議當公司股價低於所定區間價格下限時，將繼續執行買回公司股份
買回之方式	自集中交易市場買回

第十一次實際買回公司股份執行情形

買回期間	2013 年 8 月 20 日至 2013 年 10 月 4 日
買回數量 (占已發行股份總數比例)(註 2)	7,789,000 股 (0.91%)
買回股份之總金額	新台幣 1,033,845,666 元
平均每股買回價格	新台幣 132.73 元
已辦理銷除及轉讓之股份數量	7,789,000 股
累積持有本公司股份數量	28,614,045 股
累積持有本公司股份數量占已發行股份總數比率(%)	3.36%

註一：係以申報買回本公司股份當時之已發行股份總數計算

註二：係以申報買回本公司股份期間屆滿或執行完畢當時之已發行股份總數計算

2. 公司債辦理情形

無

3. 特別股辦理情形

無

4. 海外存託憑證辦理情形

2014.03.31

發行日期	2003.11.19		
發行及交易地點	盧森堡		
發行總金額	USD 105,182,100.60		
單位發行價格	USD 15.4235		
發行單位總數	9,015,121 (註)		
表彰有價證券之來源	現金增資及宏達電股東所持有之宏達電普通股		
表彰有價證券之數額	36,060,497 (註)		
存託憑證持有人之權利與義務	權利義務與普通股相同		
受託人	不適用		
存託機構	花旗銀行		
保管機構	花旗(台灣)銀行		
未兌回餘額(單位)	735,672		
發行及存續期間相關費用之分擔方式	發行相關費用由參與發行售股股東依實際售股比例分攤，存續期間相關費用由發行公司負擔		
存託契約及保管契約之重要約定事項	詳如存託契約及保管契約		
每單位市價	最高	USD 41.81	
	2013 年度	最低	USD 17.01
	平均	USD 28.29	
2014 年度截至 3 月 31 日	最高	USD 20.07	
	最低	USD 16.74	
	平均	USD 18.24	

註：發行單位總數係原始發行 6,819,600 單位(表彰普通股 27,278,400 股)，加計海外存託憑證所表彰之普通股分別於歷年參與除權配股而增發行之單位數明細如下
 2004.08.18 參與除權配股而增發行之 216,088 單位(表彰普通股 864,352 股)
 2005.08.12 參與除權配股而增發行之 70,290 單位(表彰普通股 281,161 股)
 2006.08.01 參與除權配股而增發行之 218,776 單位(表彰普通股 875,107 股)
 2007.08.20 參與除權配股而增發行之 508,556 單位(表彰普通股 2,034,224 股)
 2008.07.21 參與除權配股而增發行之 488,656 單位(表彰普通股 1,954,626 股)
 2009.08.09 參與除權配股而增發行之 170,996 單位(表彰普通股 683,985 股)
 2010.08.03 參與除權配股而增發行之 311,805 單位(表彰普通股 1,247,223 股)
 2011.07.26 參與除權配股而增發行之 210,354 單位(表彰普通股 841,419 股)

5. 員工認股權憑證辦理情形

本公司為吸引及留任公司發展所需之重要人才，並提高員工對公司之向心力及歸屬感，以共同創造公司及股東之利益，業經主管機關於 102 年 09 月 09 日核准發行第二次員工認股權憑證 15,000,000 單位，每單位認股權憑證得認購本公司一股之普通股，並以發行當日本公司普通股收盤價格為認股價格。

1. 公司尚未屆期之員工認股權憑證截至年報刊印日止辦理情形及對股東權益之影響：

2014.05.15

員工認股權憑證種類	第二次員工認股權憑證
申報生效日期	2013 年 09 月 09 日
發行(辦理)日期	2013 年 11 月 11 日
發行單位數	15,000,000
發行得認購股數占發行時已發行股份總數比率	1.76%
認股存續期間	本認股權憑證之存續期間為公司發行本認股權憑證日起算七年(「存續有效期間」)，認股權憑證及其權益不得轉讓、質押、贈與他人、或作其他方式之處分，但因繼承者不在此限。
履約方式	由本公司發行新股交付
限制認股期間及比率(%)	認股權人自被授予員工認股權憑證屆滿二年後，可按下列時程行使認股權利。 認股權憑證授予期間可行使認股權比例(累計) 屆滿二年 60% 屆滿三年 100%
已執行取得股數	0 股
已執行認股金額	NTD 0
未執行認股數量	15,000,000 股
未執行認股者其每股認購價格	NTD149
未執行認股數量占已發行股份總數比率(%)	0%
對股東權益影響	本認股權憑證於發行日屆滿二年後，依比例分二年執行，對原股東權益逐年稀釋，故其稀釋效果尚屬有限。

2. 累積至年報刊印日止取得員工認股權憑證之經理人及取得憑證可認股數前十大且得認購金額達新台幣三千萬元以上員工之姓名、取得及認購情形：

103年05月15日

職稱	姓名	取得認股數量	取得認股數量占已發行股份總數比率(註1)	認股數量	已執行			未執行				
					認股價格	認股金額	認股數量占已發行股份總數比率(註2)	認股數量	認股價格	認股金額	認股數量占已發行股份總數比率(註2)	
執行長暨總經理	周永明											
研發暨營運總經理	劉慶東											
全球業務總經理暨財務長	張嘉臨											
研發長	陳文俊											
行銷長	何永生											
前創新研發中心資深副總經理(註3)	Scott Croyle											
北美區總經理	Jason Mackenzie											
歐洲、中東暨非洲區總經理	Phil Blair											
中國區總裁暨北亞區總經理	董俊良											
南亞區總經理	楊偉國											
經理人	法務長	3,160,000 股	0.37%	0 股	NTD149	NTD0	0%	3,160,000 股	NTD149	NTD470,840,000		0.38%
	人才資源處副總經理											
	採購暨零件工程處副總經理											
	硬體工程處副總經理											
	無線系統處副總經理											
	製造中心副總經理											
	產品品質保證處副總經理											
	無線應用軟體處副總經理											
	新興裝置處副總經理											
	財務會計處副總經理											
	財務會計處副總經理											
員工	無此情形											

註1：係依發行當時之已發行股份總數 842,350,538 股計算

註2：係依年報刊印日止之已發行股份總數 840,352,125 股計算

註3：於 2014.05.15 解任

6. 限制員工權利新股辦理情形

- 凡尚未全數達既得條件之限制員工權利新股應揭露截至年報刊印日止辦理情形及對股東權益之影響：截至年報刊印日止，本公司並無發行在外之限制員工權利新股，故不適用。
- 累積至年報刊印日止取得限制員工權利新股之經理人及取得股數前十大之員工姓名及取得情形：截至年報刊印日止，本公司並無發行在外之限制員工權利新股，故不適用。

7. 併購或受讓他公司股份發行新股辦理情形

- 最近年度及截至年報刊印日止已完成併購或受讓他公司股份發行新股者：無。
- 最近年度及截至年報刊印日止已經董事會決議通過併購或受讓他公司股份發行新股者：無。

8. 資金運用計畫執行情形

本公司截至年報刊印日止並無資金運用計畫尚未完成或計劃已完成但效益尚未顯現之情形。

CHAPTER 6

財務狀況、
經營成果與
風險管理

FINANCIAL STATUS,
OPERATING RESULTS
AND RISK MANAGEMENT

財務狀況、經營成果與風險管理

1. 財務狀況

單位：新台幣仟元

項目	2013 年	2012 年	差異	
			金額	%
流動資產	111,507,281	136,132,425	(24,625,144)	(18)
不動產、廠房及設備	25,561,399	25,990,766	(429,367)	(2)
無形資產	8,664,066	11,683,170	(3,019,104)	(26)
其他資產	26,896,441	33,442,631	(6,546,190)	(20)
資產總額	172,629,187	207,248,992	(34,619,805)	(17)
流動負債	94,513,990	126,268,363	(31,754,373)	(25)
非流動負債	407,537	707,935	(300,398)	(42)
負債總額	94,921,527	126,976,298	(32,054,771)	(25)
股本	8,423,505	8,520,521	(97,016)	(1)
資本公積	15,360,307	16,601,557	(1,241,250)	(7)
保留盈餘	66,286,308	70,102,031	(3,815,723)	(5)
其他權益	557,698	(885,925)	1,443,623	(163)
庫藏股	(12,920,158)	(14,065,490)	1,145,332	(8)
非控制權益	-	-	-	
股東權益總額	77,707,660	80,272,694	(2,565,034)	(3)

* 上述財務數字均來自於合併財務報告。

最近二年度資產、負債及股東權益發生重大變動項目之主要原因及其影響

資產方面，2013 年流動資產較 2012 年減少，主要因本期受國際市場競爭而營收衰退，導致營業活動淨現金流出以及應收款項減少。無形資產 2013 年較 2012 年減少，主係本期處分子公司認列於無形資產之投資溢價除列。其他資產 2013 年較 2012 年減少，主要因本期處分關聯企業剩餘股權所致。

負債方面，2013 年較 2012 年減少，主要因本期營收下降，相關進貨及支出應付款項減少。

權益方面，保留盈餘減少除本期仍持續發放現金股利外，另本期營收下降導致轉盈為虧；其他權益增加，係因匯率波動認列國外營運機構之累積換算調整數；庫藏股票金額因註銷庫藏股票而減少。

2. 經營結果

單位：新台幣仟元

項目	2013 年	2012 年	增(減)金額	變動比例%
營業收入	203,402,648	289,020,175	(85,617,527)	(30)
營業毛利	42,270,753	72,930,849	(30,660,096)	(42)
營業損益	(3,970,522)	18,827,314	(22,797,836)	(121)
營業外收入及支出	3,774,878	630,751	3,144,127	498
稅前淨(損)利	(195,644)	19,458,065	(19,653,709)	(101)
繼續營業部門本期淨(損)利	(1,323,785)	17,621,793	(18,945,578)	(108)
停業損失	-	-	-	-
本期淨(損)利	(1,323,785)	17,621,793	(18,945,578)	(108)
本期其他綜合損益 - 稅後淨額	1,428,310	(893,331)	2,321,641	(260)
本期綜合損益總額	104,525	16,728,462	(16,623,937)	(99)
淨(損)利歸屬於母公司業主	(1,323,785)	16,813,575	(18,137,360)	(108)
淨利歸屬於非控制權益	-	808,218	(808,218)	(100)
綜合損益總額歸屬於母公司業主	104,525	15,920,244	(15,815,719)	(99)
綜合損益總額歸屬於非控制權益	-	808,218	(808,218)	(100)
每股(虧損)盈餘	(1.60)	20.21	(22)	(108)

* 上述財務數字均來自於合併財務報告。

最近二年度營業收入、營業利益及稅前淨利重大變動之主要原因

2013 年受到全球手機市場競爭激烈的影響，營收較 2012 年減少；營業毛利因市場競爭造成產品銷售及數量下滑，故較 2012 年減少 42%；營業損益因維持全球行銷規模，較 2012 年減少 121%。

宏達電專注於本業，本期營業外收入及支出主要為處分關聯企業剩餘股權所產生之處分利益。本期其他綜合損益較 2012 年增加，係因匯率波動認列國外營運機構之累積換算調整數。

3. 現金流量

(1) 最近年度合併現金流量變動情形分析

項目	年度		
	2013 年度	2012 年度	增(減)比例
現金流量比率(%)	(17.17)	18.69	(192)
現金流量允當比率(%)	109.71	126.39	(13)
現金再投資比率(%)	(19.78)	(10.66)	86

增減比例變動分析說明：

2013 年宏達電營收減少，使營業活動淨現金流量由 2012 年淨流入轉為淨流出，故現金流量比率轉為 -17%、現金流量允當比率減少為 110%。現金再投資比率減少為 -19%，係因維持以往的現金股利發放率以及 2013 年營業活動現金淨流出所致。

(2) 未來一年現金流動性分析

本公司預計 2014 年帳上現金及營業活動淨現金流入足以支應資本支出及現金股利發放等各項現金支出，未來一年現金流動性良好。

4. 最近年度重大資本支出對財務業務之影響

(1) 重大資本支出及其資金來源之檢討與分析

1. 重大資本支出之運用情形及資金來源

計劃項目	實際或預期之資金來源	實際或預期完工日期	所需資金總額 (截至 2013 年度)	實際或預定資金運用情形		
				2011 年度	2012 年度	2013 年度
購置機器設備	營運資金	2010-2013 年度	12,558,351	3,946,634	3,374,528	1,947,341
興建廠辦	營運資金	2010-2013 年度	10,357,135	4,490,062	3,547,319	377,836

單位：新台幣千元

2. 預期可能產生效益

(1) 興建廠辦

為公司永續經營之需求，台北總部大樓已興建完成，並擴建桃園總部專屬園區，以擴充產能並提供員工良好的辦公空間。

(2) 購置機器設備

為機器設備汰舊換新，提高生產效率、降低成本，進而提升市場佔有率及增加營業利益。

由於本公司營運狀況良好，近年重大資本支出之資金來源主要係以自有營運資金因應，故對本公司財務並無重大影響。

5. 最近年度轉投資政策

宏達電的轉投資政策，是以專注本業的核心業務及有利於未來長期發展的產業項目為主，並且經產業趨勢，市場競爭、團隊經驗、商業模式及風險評估等相關之適當財務評估分析，透過股權投資或購併方式進行之策略投資。具體目標為持續提昇產品及服務品質，加強關鍵技術之發展，並掌握未來市場需求，以持續增進公司之核心競爭力。

2013 年宏達電以調整及處份現有投資組合為主，故並未進行任何策略性投資。未來將會以大中華地區為主的亞洲市場投資為重心，投資於結合軟硬體之韌體服務、雲端科技及移動互聯網服務等產業。

6. 競爭利基，發展遠景與風險評估

(1) 競爭利基及發展遠景之有利、不利因素與因應對策

本公司所處產業及產品主要競爭因素，可歸納為產品研發暨創新能力、與業界領導廠商策略夥伴關係和市場趨勢的掌握能力等。以下就發展遠景之有利與不利因素對產業的競爭情勢進行分析。

• 公司發展遠景之有利因素

1. 與業界領導廠商合作，促成產業趨勢改變

自成立以來，本公司不斷透過與業界領導廠商如 Google、Microsoft、Qualcomm 及電信業者等合作關係，共同開拓智慧型手機市場，如推出第一支 Windows Mobile 智慧型手機、第一支 Android 智慧型手機等，不僅為消費者帶來更多選擇，更屢與業界領導廠商創新產業趨勢。

2. 與主要電信業者長期合作，了解消費者需求

多年來，本公司與主要電信業者建立了緊密的合作關係，包括美國四家主要電信業者、歐洲知名的五家電信公司，以及亞洲許多快速成長的電信業者，將本公司產品推向消費大眾市場。透過與電信業者之緊密合作，不僅可瞭解使用者的需求，同時可依電信業者之特性客製化產品與服務，使本公司產品更能滿足使用者的需求與期待。

3. 多元化的行動數據服務推升智慧型手機滲透率

新手機作業系統的推出如 Android 與 iOS，讓使用者可以輕鬆從應用軟體商店下載社群、購物、旅行、遊戲等各種應用程式，享受行動數據服務的樂趣，吸引更多消費者加入使用智慧型手機的行列。智慧型手機產業正進入高成長期，加上電信業者在 4G 高速行動網路的推動，預期將可更推升智慧型手機在手機市場的滲透率，有助於本公司未來業務之發展。

4. 落實企業文化，提高公司執行力

本公司致力於推行企業文化，帶動同仁對創新的熱情和高標準的堅持，各部門合作無間，發揮良好的執行力。高標準的製造能力獲得 ISO 9001、TL 9000 與 IECQ QC 080000 等國際品質認證。優異的研發實力更使本公司屢次領先同業推出最新穎的產品。

5. 國內產業基礎設施完整

近年來，政府與民間積極發展高科技產業，培育許多專業的研發與技術人員，產業體系漸趨完備，產業群聚效益顯現，除有利於 HTC 在人員的招募上，亦能透過與國內外零組件業者的合作，降低採購成本並快速回應產業趨勢與市場需求的變化。

• 公司發展遠景之不利因素與因應對策

由於智慧型手機產業處於成長期，全球既有與潛在競爭者一致看好未來發展，紛紛投入智慧型手機市場，加上產品生命週期逐漸縮短，產業之競爭態勢將更為明顯。針對上列不利因素，本公司因應對策如下：

1. 積極建立 HTC 品牌知名度與品牌價值，強化全球消費者對於 HTC 品牌的認同與喜愛，透過有效的品牌經營活動與產品推廣，使 HTC 品牌成為消費者智慧型手機的首選。

2. 注重創新研發，以保持領先業界的競爭力，經由產品差異化與使用經驗的創新，提供消費者多元的產品選擇，以滿足消費者多樣化的需求。本公司透過觀察人們的溝通與生活方式，推出專屬的使用介面 HTC Sense，並持續更新改良，秉持著以人為本的概念，讓手機的使用更加簡單、直接。

3. 建立全球物料供應鏈與後勤支援能力，提升 MRP 系統，掌握材料庫存量及未來需求量，以降低庫存管理成本，減少呆滯存貨跌價損失。就分散供應商管道上，致力於經營更多元化、更穩定的供應商關係，以期零件供應無虞。關鍵性零組件多數仍仰賴國外，但由於宏達電在產業屬於領導廠商之一，技術能力備受肯定，關鍵性零組件供應商亦樂於和宏達電合作，以推廣其產品之應用市場。

4. 提升工作效率，務使每一環節之生產力達到最高，強化時間管理，標準化工作流程，並以 ISO 認證，落實全面品質管理政策，以降低作業及溝通之成本，做到全面品質管理，以有效增進競爭力。

5. 電子業已成為國內成長最為迅速的產業，高成長下需要大量人力投入，近年來由於製造業從業人員減少，致使基礎勞工不易募集，本公司持續規劃引進適當的外勞人力，並與學校等單位建立建教關係以為因應。

(2) 風險事項

以下歸納本公司面臨之風險事項與因應策略。

1. 利率、匯率變動、通貨膨脹情形對公司損益之影響及未來因應措施：

對公司損益之影響：

項目	2013 年度 (新台幣仟元；%)
利息收支淨額	545,950
兌換損益淨額	423,562
利息收支淨額占營收淨額比率	0.27%
利息收支淨額占稅前淨利比率	-279.05%
兌換損益淨額占營收淨額比率	0.21%
兌換損益淨額占稅前淨利比率	-216.50%

註：依 2013 年度合併財務報表估算

本公司因應業務規模擴大所需之營運資金，近幾年主要以內部資金支應，故利率波動對本公司負債面並無顯著影響。資產方面，本公司資金規劃以保守穩健為原則，資金配置上首重安全性及流動性，主要以定存為主，2013 年利息收入為新台幣 5.5 億元。

本公司營收以美金及歐元為主，製造成本亦以美金為主，故顯著之國際匯率波動可能影響以外幣計價之營業收入、經營成本及營業淨利。除加強控管外幣應收帳款之品質及收款週期外，主要以遠期外匯合約規避營運之匯率風險。2013 年底具匯率變動風險之衍生性金融商品為 USD391,700 仟元、EUR79,000 仟元、GBP14,000 仟元、JPY3,755,090 仟元、CNH622,500 仟元及 CAD9,500 仟元，若市場匯率變動將使此類金融商品之公平價值隨之變動，若上述貨幣對台幣之市場匯率貶值 1%，將增加本公司之衍生性金融商品利益約 181,981 仟元。

2013 年度歐元對台幣匯價從年初 38 元升值至年底之 41 元，美金對台幣則從 29.1 元貶值至年底 30 元附近，本公司 2013 年度之整體兌換利得為新台幣 423,562 仟元。在本公司有效管控下，最近年度匯率變動對獲利之不利影響尚屬有限。

2013 年度台灣通貨膨脹率約 0.79%，北美和歐洲市場通貨膨脹亦呈現溫和狀況，對本公司之獲利影響甚微。

2. 從事高風險、高槓桿投資、資金貸與他人、背書保證及衍生性商品交易政策、獲利或虧損之主要原因及未來因應措施：

本公司並無從事高風險、高槓桿的投資行為。公司資金貸與為子公司間相互資金貸與，均依據本公司「資金貸與他人作業程序」審核評估，並經董事會決議通過辦理；衍生性金融商品之交易全為規避外幣資產負債匯率變動之風險，並依本公司「取得或處分資產處理程序」所訂定之政策及因應措施辦理。

3. 未來研發計劃及預計投入之研發費用：

本公司最近年度的研發計畫主要著重在使用者經驗及行動數據服務相關應用之研究開發為主，並提供相關產品的技術支援及售後服務。

在現有的智慧型手機產品線外，本公司亦將持續研發提升使用者經驗之相關技術，如：廣視角的前置相機，讓使用者有更完美的自拍體驗拍攝，更多更廣的背景入鏡，開發與利用 Duo 景深相機所提供的影像深度資訊，提供更佳的影像功能與體驗。高效率低失真的耳機放大器，使內建喇叭的聲音效果更為出色震撼。持續投入並加強利用全新的智慧感測器 (Smart Sensor Hub) 系統，以提供全新的使用者體驗與更直覺便利的操作體驗，以及加強投入開發日益重要的運動及健身功能與資訊上的應用，透過與 BlinkFeed 的無縫整合提供使用者更多的健康資訊。雙卡雙模行動模式，以滿足使用者可以同時接聽雙卡來電，不論上網或是下載資料，電話不漏接，隨時保持暢通，透過種種的先進技術與功能讓使用者藉由 HTC 手機，享受豐富的個人手機使用經驗。同時並透過更加開放的開發者功能與環境 (HTCDev)，讓世界各地的開發者得以利用 HTC 智慧手機強大的軟硬體功能（強大的運算處理器，最佳的相機與音效元件，智慧的感測器功能及最佳 Sense 與 BlinkFeed 功能等），投入於開發更多、更好的應用，徹底地將這些功能發揮到極限，也將提供使用者更多，更好的使用者體驗。

HTC 自成立以來，投入相當的資源於研發人才培育與技術創新上，目前研發人員佔全球員工總數接近三成，對研發資源的投資約佔營業收入的 4-5%。未來將持續深耕於智慧型手持式裝置產業，並持續精進使用者經驗，以強化公司長期的競爭力。

4. 國內外重要政策及法律變動對公司財務業務之影響及因應措施：

行政院金融監督管理委員會要求上市公司自 2013 年 1 月 1 日起，須依國際財務報導準則 (IFRSs) 編製財務報告，本公司已自 2013 年全面採用 IFRSs 編製財務報告。

2011 年 1 月 26 日修訂公佈之全民健康保險法，修訂相關條文擴大保費費基，增加補充保費制。宏達公司發給員工分紅及非經常性給付之獎金時，將另負擔 2% 費率的補充保費，將會增加公司成本。宏達公司已充分考量此變動對經營成果之影響，並做好相關財務控管。

5. 科技改變及產業變化對公司財務業務之影響及因應措施：

無線通訊是資訊科技發展的新趨勢，而智慧型手機即為無線通訊應用的代表性主流產品。隨著行動網際網路起飛，傳輸速率已進化為 3G/4G，本公司以優異的技術研發能力與無線通訊領導廠商合作，率先推出世界第一支 WindowsMobile 手機、第一支 Android 手機、第一支 GSM/WiMAX 雙模手機與第一支 LTE Android 手機等，並充分配合國際電信業者推出多樣化的產品，使得本公司在全球無線通訊領域佔有重要地位。同時為了因應快速成長與日漸成熟的 LTE 技術與市場，HTC 更將持續投入開發資源，確保 HTC 的產品能充分且完整地達成全球電信商的需求，以確保 HTC 在 4G 市場與技術上的領先地位。未來也將持續有效運用資源及技術，發展符合市場需求的高、中、低階產品與服務，掌握業務推廣契機。

6. 企業形象改變對企業危機管理之影響及因應措施：

本公司致力於保持高度的職業道德與營運管理，在企業誠信與道德規範管理下，公司之經營團隊絕不容許任何無誠信與不道德的行為。

7. 進行併購之預期效益、可能風險及因應措施：

近年來本公司併購案係以提升產品整體價值、豐富使用者經驗為目的，並皆以自有資金支應，未來對於相關計畫之執行，將審慎評估其效益並依相關法令及公司規定辦理。

8. 擴充廠房之預期效益、可能風險及因應措施：

為因應全球市場對於智慧型手機設備的競爭，除了持續不斷的檢討與改進製造流程及自動化，以提升產能、品質及節省成本外，由於中低價位智慧型手機產品的利潤越來越薄，專業組裝代工廠無論在產線調配或生產技術上，都能輕易的取得規模經濟效益，因此公司考慮將部分低價位智慧型手機產品採委外 ODM 生產製造以利產品之價格競爭，暫無擴充廠房之需求。

9. 進貨或銷貨集中所面臨之風險及因應措施：

(1) 進貨：

隨著手機產業技術的發展，原料 / 零組件供應商的技術也愈趨成熟，提供本公司在設計新產品時，更多替代性材料的選項，有助於降低進料來源集中的風險。另一方面，也透過大量採購，以降低相關零組件的採購成本，以達到最適的成本結構。

(2) 銷貨：

本公司產品行銷地區分散於美洲、歐洲、亞洲，產品配銷方式主要透過全球電信業者及各地通路商。而隨著 3G/4G 時代的來臨，電信業者在手機市場上的影響力日漸提升，對本公司產品的擴展相當有利，本公司除繼續與原有客戶共同拓展市場，強化策略夥伴的合作關係外，亦持續與世界級資訊及通訊大廠洽談合作方案，以掌握市場發展趨勢。同時著重於 HTC 品牌推廣，加強通路商之管理及良好關係之維持，以降低經營風險及銷貨集中風險。

10. 董事、監察人或持股超過百分之十之大股東，股權之大量移轉或更換對公司之影響、風險及因應措施：

截至年報刊印日止，本公司並未有發生董事、監察人或持股超過百分之十之大股東，股權大量移轉或更換之情形。

11. 經營權之改變對公司之影響、風險及因應措施：

本公司 2013 年度經營權並無改變。

12. 截至年報刊印日止，公司及公司董事、監察人、總經理、實質負責人、持股比例超過百分之十之大股東及從屬公司已判決確定或尚在繫屬中之重大訴訟、非訟或行政爭訟事件，其結果可能對股東權益或證券價格有重大影響者：

(1) 德商 IPCom GmbH & Co. KG (以下簡稱 IPCom 公司) 於 97 年 4 月在德國 Mannheim 地方法院對合併公司提出專利侵權訴訟，主張合併公司產品侵害其專利。合併公司亦於 97 年 11 月在美國華盛頓哥倫比亞特區，就 IPCom 公司所屬的三項專利，提起專利不侵權以及專利無效之主張。

99 年 10 月，IPCom 公司在德國 Dusseldorf 地方法院對合併公司提出另一起專利侵權訴訟，主張合併公司產品侵害 IPCom 公司所屬的專利。

100 年 6 月，IPCom 公司向倫敦高等法院對合併公司提出一起專利侵權訴訟，主張合併公司產品侵犯其專利。100 年 9 月，合併公司亦於義大利米蘭地方法院就 IPCom 公司所屬的專利，提起專利不侵權及專利無效之主張。就上述 IPCom 公司於德國及英國法院提起的訴訟，法官仍持續的審理中，合併公司評估產品被判定侵權以及被宣告禁制令或者簡易判決的可能性很低。

101 年 3 月，美國華盛頓特區哥倫比亞法院（“地方法院”），針對合併公司所提起的簡易判決之請求，宣告合併公司就 IPCom 公司指控侵權的兩篇專利不侵權（訴訟中的第三篇專利，目前地方法院裁定暫停所有訴訟程序中）；103 年 1 月，美國聯邦巡迴區上訴法院肯認地方法院的判決。

(2) 芬蘭商 Nokia Corporation 與合併公司自 100 年 5 月起，分別於美國國際貿易委員會（ITC）、美國德拉瓦州聯邦地方法院、德國地方法院以及英國法院相互提出專利侵權訴訟，雙方已於 103 年 2 月 8 日達成和解，和解內容包括撤回雙方現有訴訟以及簽訂專利與技術合作契約。依契約規定，合併公司將支付獎金予 Nokia；雙方合作範圍並將涵蓋合併公司之 4G LTE 專利組合以強化 Nokia 公司未來的專利授權業務。同時，雙方將探尋將來技術之開發合作。

13. 其他重要風險及因應措施：無。

14. 風險管理之組織架構

負責 / 執行單位	執行項目	執行內容
法務部	合約與法律風險	公司整體合約及其他各項法律風險之管理
財務會計處	經營決策與財務風險管理	資金調度與管理、投資規劃、客戶信用控管、經營分析及成本分析
內部稽核處	內部控制風險	評估內部控制制度之健全性及有效性
全球產品處	產品趨勢風險	產品未來發展趨勢及客戶需求
創新研發中心	產品設計品質風險	確保公司產品有關軟硬體、產品安全之設計品質。
製造中心	製造品質風險控管	提升產品製造品質
客戶服務暨品保處	產品品質風險	提供售後服務與提升售後服務品質

7. 其他重要事項

(1) 與財務透明有關人員，其取得主管機關指明之相關證照情形

證照	人數	
	財務會計處	內部稽核處
中華民國會計師	8	2
中華民國內部稽核師	1	4
美國會計師 (US CPA)	3	1
國際內部稽核師 (CIA)	-	4
財務分析師 (CFA)	2	-
財金風險管理分析師 (FRM)	1	-

CHAPTER 7

特別記載事項


AFFILIATE INFORMATION
AND OTHER SPECIAL NOTES

特別記載事項

1. 關係企業合併營業報告書

(1) 關係企業組織圖：

1. 控制公司與從屬公司：



2. 相互投資公司：無。

(2) 各關係企業基本資料

單位：仟元

企業名稱	設立日期	地址	實收資本額	主要營業或生產項目
控制公司：				
宏達國際電子股份有限公司	86.05.15	桃園市興華路 23 號	新台幣 8,423,505	智慧型手持式裝置之銷售、研發、製造、組裝、加工及產品售後維修服務
從屬公司：				
H.T.C. (B.V.I.) Corp.	89.08.01	3F, Omar Hodge Building, Wickhams Cay I, P.O. Box 362, Road Town, Tortola, British Virgin Islands	新台幣 3,667,514 (美元 122,520)	營運控股
世界通全球驗證股份有限公司	87.09.01	新北市新店區中興路 3 段 88 號 4 樓	新台幣 290,568	電信管制射頻器材輸入及資訊軟體服務
High Tech Computer Asia Pacific Pte. Ltd.	96.07.12	260 Orchard Road #07-04 Heeren, Singapore	新台幣 22,195,793 (新幣 937,838)	營運控股、市場開發、維修及售後服務相關業務
宏達電投資股份有限公司	97.07.24	新北市新店區中興路 3 段 88 號 1 樓	新台幣 300,000	一般投資
宏達電壹投資股份有限公司	98.09.14	新北市新店區中興路 3 段 88 號 4 樓	新台幣 295,000	一般投資
HTC Investment One (BVI) Corporation	100.06.20	3F, Omar Hodge Building, Wickhams Cay I, P.O. Box 362, Road Town, Tortola, British Virgin Islands	新台幣 11,617,595 (美元 388,107)	S3 Graphics Co., Ltd. 之併購及一般投資
宏達電子(蘇州)有限公司	92.01.01	蘇州工業園區	新台幣 598,680 (美元 20,000)	掌上型電腦產品之製造與銷售
High Tech Computer (H.K.) Limited	96.08.03	Unit 808-09A, 8th Floor, AIA Tower, 183 Electric Road, North Point, Hong Kong	新台幣 77,212 (港幣 20,000)	市場開發、維修及售後服務相關業務
HTC (Australia and New Zealand) PTY LTD.	96.08.28	Suite 3002, Level 30, 100 Miller Street, North Sydney, Australia	新台幣 106,787 (澳幣 4,000)	市場開發、維修及售後服務相關業務
HTC Philippines Corporation	96.12.06	UNIT 32 3/F WORLDNET BUSINESS CENTER ZETA BLDG 191, SALCEDO ST LEGASPI VILLAGE, MAKATI CITY 1229	新台幣 5,789 (菲律賓披索 8,588)	市場開發、維修及售後服務相關業務
PT. High Tech Computer Indonesia	96.12.03	PLAZA SEMANGGI 7th Floor, unit No. Z07-006 Kawasan Bisnis Granadha Jl. Jend. Sudirman Kav. 50 Jakarta-12930 Indonesia	新台幣 4,180 (印尼盾 1,699,313)	市場開發、維修及售後服務相關業務
HTC (Thailand) Limited	96.11.06	No. 53 Sivayathorn Building, 14th Floor, Room No. 1401, Wittayu Road, Lumpini Sub-district, Patumwan District, Bangkok, Thailand	新台幣 22,812 (泰銖 25,000)	市場開發、維修及售後服務相關業務
HTC India Private Limited	97.01.30	Unit No.4, Ground Floor, BPTP Park Centra, Sector 30, NH8, Gurgaon 12200, Haryana, India	新台幣 2,424 (印度盧比 5,000)	市場開發、維修及售後服務相關業務
HTC Malaysia Sdn. Bhd.	96.11.07	Level 18, The Gardens North Tower, Mid Valley City, Lingkaran Syed Putra, 59200 Kuala Lumpur, Malaysia	新台幣 2,283 (馬幣 250)	市場開發、維修及售後服務相關業務
HTC Innovation Limited	98.01.30	4F, Seoul Finance Center. 84 Taepyung-ro 1-ka, Chung-ku, Seoul, 100-768 Korea	新台幣 1,418 (韓幣 50,000)	市場開發、維修及售後服務相關業務

(接次頁)

(承前頁)

企業名稱	設立日期	地址	實收資本額	主要營業或生產項目
宏達通訊有限公司	97.12.29	上海市浦東新區康橋鎮新苗村 1000 號二樓南側	新台幣 823,185 (美元 27,500)	掌上型電腦產品之銷售
HTC HK, Limited	95.08.26	31/F The Center 99 Queen's Road Central HK	新台幣 4,135,774 (港幣 1,071,283)	營運控股、市場開發、維修及售後服務相關業務
HTC Holding Cooperatief U.A.	98.08.18	Orteliuslaan 850, 3528BB Utrecht	新台幣 15,693,071 (歐元 380,295)	營運控股
宏達通訊科技(上海)有限公司	100.08.01	上海市張江高科技園區博雲路 2 號 102 室	新台幣 119,736 (美元 4,000)	產品設計及研發應用軟體
S3 Graphics Co, Ltd.	90.01.03	P.O. Box 709 George Town Grand Cayman	新台幣 10,561,913 (美元 352,840)	繪圖技術研究及開發
御達有限公司	101.09.24	新北市新店區中興路 3 段 88 號 4 樓	新台幣 20,000	餐館、停車場經營及建築物清潔服務
艾齊迪電子(上海)有限公司	96.07.09	上海市外高橋保稅區荷丹路 288 號 A 棟 6 樓	新台幣 44,901 (美元 1,500)	掌上型電腦產品之檢測、售後服務及技術諮詢
威宏電子(上海)有限公司	96.01.22	上海市南匯區康橋工業區滬南公路 2502 號 123 室	新台幣 3,978,498 (美元 132,909)	掌上型電腦產品之製造與銷售
HTC Netherlands B.V.	98.11.11	Orteliuslaan 850, 3528BB Utrecht	新台幣 14,399,314 (歐元 348,943)	營運控股、市場開發、維修及售後服務相關業務
HTC EUROPE CO., LTD.	92.07.09	Salamanca Wellington Street Slough Berkshire England SL1 1YP	新台幣 11,591,682 (英鎊 234,287)	營運控股、市場開發、維修及售後服務相關業務
HTC BRASIL	95.10.25	Rua James Joule, No.92, Suite 82, 7th Floor, Edificio Plaza.1, in the City of Sao Paulo, State of Sao Paulo.	新台幣 25,180 (巴西幣 1,987)	市場開發、維修及售後服務相關業務
HTC Belgium BVBA/SPRL	95.10.12	Henri van Heurckstraat 15, 2000 Antwerpen	新台幣 784 (歐元 19)	市場開發、維修及售後服務相關業務
HTC NIPPON Corporation	95.03.22	13F, Ark Mori Building, 1-12-32 Akasaka, Minato-ku, Tokyo Japan	新台幣 2,851 (日圓 10,000)	銷售掌上型電腦及各種電子零組件
HTC FRANCE CORPORATION	99.04.02	123 RUE DU CHATEAU 92100 BOULOHNE BILLANCOURT	新台幣 268,226 (歐元 6,500)	市場開發、維修及售後服務相關業務
HTC South Eastern Europe Limited Liability Company	99.04.27	Kifissias 90, Marousi 15125, Athens, Greece	新台幣 186 (歐元 4.5)	市場開發、維修及售後服務相關業務
HTC Nordic ApS.	99.07.01	A.P. Møllers Allé 9B, 2791 Dragør, Denmark	新台幣 443 (丹麥克朗 80)	市場開發、維修及售後服務相關業務
HTC Italia SRL	96.02.19	Via Caterina Troiani 75 00144 Rome Italy	新台幣 413 (歐元 10)	市場開發、維修及售後服務相關業務
HTC Germany GmbH.	99.09.06	Solmsstrasse 18, Gebäude E 60486 Frankfurt am Main Germany	新台幣 1,032 (歐元 25)	市場開發、維修及售後服務相關業務
HTC Iberia S.L.	99.10.08	Avda. de la Industria 4, Natea Business Park, Edif 3. planta 3 D 28108 Alcobendas, Madrid Spain	新台幣 124 (歐元 3)	市場開發、維修及售後服務相關業務

(接次頁)

(承前頁)				
企業名稱	設立日期	地址	實收資本額	主要營業或生產項目
HTC Poland sp. z o.o.	99.09.01	ul. Postepu 21B 02-676 Warszawa Poland	新台幣 2,328 (波蘭幣 234)	市場開發、維修及售後服務 相關業務
HTC Communication Canada, Ltd.	100.01.25	2900-550 Burrard Street, Vancouver BC V6C 0A3, Canada	新台幣 44,901 (美元 1,500)	市場開發、維修及售後服務 相關業務
HTC Norway AS.	100.08.25	Fjordveien 3, 1363 Høvik, Norway	新台幣 3,839 (挪威克朗 780)	市場開發、維修及售後服務 相關業務
HTC Russia LLC.	100.06.28	12th Floor, office 1203, BC Pollars, block C, Derbenevskaya nab. 11, Moscow, 115114, Russian Federation	新台幣 11,489 (俄羅斯盧比 12,610)	銷售掌上型電腦及各種電子 零組件
HTC Communication Sweden AB	100.09.26	C/O Greeting Park Veneu, Engelbrektskatan 9-11 114 32 STOCKHOLM	新台幣 4,660 (瑞典克朗 1,000)	市場開發、維修及售後服務 相關業務
HTC Luxembourg S.a.r.l.	100.05.31	9, Parc d'Activites Syrdall, L-5365, Luxembourg	新台幣 516 (歐元 12.5)	提供線上 / 下載影音服務
HTC Middle East FZ-LLC	101.07.08	3701A&3704A, 37 Floor, Business Central Towers, Dubai, United Arab Emirates	新台幣 28,524 (阿聯幣 3,500)	市場開發、維修及售後服務 相關業務
HTC America Holding Inc.	99.04.23	13920 SE Eastgate Way, Suite 400 Bellevue, Washington 98005	新台幣 6,978,394 (美元 233,126)	營運控股
ABAXIA SAS	92.02.19	40 rue Madeleine Michelis 92200 Neuilly sur Seine, France	新台幣 3,343 (歐元 81)	產品設計及研發應用軟體
HTC America Inc.	92.01.06	13920 SE Eastgate Way, Suite 400 Bellevue, Washington 98005	新台幣 538,812 (美元 18,000)	銷售掌上型電腦及各種電子 零組件
One & Company Design, Inc.	92.10.04	2700 18th Street San Francisco, CA, USA, 94110	新台幣 1,078 (美元 36)	產品設計及研發應用軟體
HTC America Innovation Inc.	99.04.23	13920 SE Eastgate Way, Suite 400 Bellevue, Washington 98005	新台幣 89,802 (美元 3,000)	產品設計及研發應用軟體
HTC America Content Services, Inc.	100.03.28	13920 SE Eastgate Way, Suite 400, Bellevue, WA 98005	新台幣 152,663 (美元 5,100)	提供線上 / 下載影音服務
Dashwire, Inc.	95.08.11	936 N. 34th Street, Suite 200 Seattle, WA 98103	新台幣 0.003 (美元 0.0001)	雲端同步技術設計與管理
Inquisitive Minds, Inc.	97.12.04	655 W Evelyn Ave, Suite 3, Mountain View, CA94041	新台幣 0.03 (美元 0.001)	跨平台多媒體運算及數位專 利權管理
HTC BLR	95.11.09	203-25 Ulitsa Yanki Kupaly Minsk, 220030, BELARUS	新台幣 134 (白俄羅斯幣 42,820)	產品設計及研發應用軟體

註：實收資本額兌換匯率係按資產負債表日之匯率折算。

(3) 推定為有控制與從屬關係者其相同股東資料情形：無。

(4) 整體關係企業經營業務所涵蓋之行業並說明往來分工情形。

1. 整體關係企業經營業務所涵蓋之行業：

智慧型手持式裝置之銷售、研發、製造、組裝、加工及產品售後維修服務。

2. 整體關係企業往來分工情形：

以控制公司宏達國際電子股份有限公司為主要研發、製造生產基地與技術資源提供，其關係企業：

- H.T.C. (B.V.I.) Corp.、HTC America Holding Inc. 及 HTC Holding Cooperatief U.A. 之主要業務為營運控股。
- 世界通全球驗證股份有限公司從事電信管制射頻器材輸入及資訊軟體服務。
- 宏達電投資股份有限公司及宏達電壹投資股份有限公司主要業務為一般投資。
- 宏達電子（蘇州）有限公司及威宏電子（上海）有限公司從事掌上型電腦產品之製造與銷售。
- 艾齊迪電子（上海）有限公司從事掌上型電腦產品之檢測、售後服務及技術諮詢。
- 宏達通訊有限公司從事掌上型電腦產品之銷售。
- ABAXIA SAS、HTC BLR、HTC America Innovation Inc.、One & Company Design, Inc. 及宏達通訊科技（上海）有限公司從事產品設計及研發應用軟體。
- HTC America Inc.、HTC NIPPON Corporation 及 HTC Russia LLC. 從事銷售掌上型電腦及各種電子零組件。
- High Tech Computer Asia Pacific Pte. Ltd.、HTC HK, Limited、HTC Netherlands B.V. 及 HTC EUROPE CO., LTD. 主要從事營運控股、市場開發、維修及售後服務相關業務等相關業務。
- HTC America Content Services, Inc. 及 HTC Luxembourg S.a.r.l. 主要提供線上 / 下載影音等服務。
- Dashwire, Inc. 從事雲端同步技術設計與管理相關業務。
- Inquisitive Minds, Inc. 主要從事跨平台多媒體運算及數位專利權管理等服務。
- HTC Investment One (BVI) Corporation 主要從事 S3 Graphics Co., Ltd. 之併購及一般投資。
- S3 Graphics Co, Ltd. 主要從事繪圖技術研究及開發。
- 御達有限公司主要從事餐館、停車場經營及建築物清潔服務。
- 其餘公司則從事市場開發、維修及售後服務相關業務。

(5) 各關係企業董事、監察人及總經理資料

單位：新台幣仟元；股

企業名稱	職稱	姓名或代表人	持有股份	
			股數或出資額	持股比例
控制公司：				
宏達國際電子股份有限公司	董事長	王雪紅	32,272,427 股	3.83%
	董事	陳文琦	22,391,389 股	2.66%
	董事	卓火土	145,530 股	0.02%
	董事	蔡力行	-	-
	董事	David Bruce Yoffie	-	-
	獨立董事	林振國	-	-
	獨立董事	Josef Felder	133,985 股	0.02%
	監察人	威智投資股份有限公司代表人：黎少倫	43,819,290 股	5.20%
	監察人	朱黃傑	-	-
從屬公司：				
H.T.C. (B.V.I.) Corp.	董事長	宏達國際電子股份有限公司代表人：王雪紅	1,225,201,760 股	100.00%
世界通全球驗證股份有限公司	董事長	宏達國際電子股份有限公司代表人：陳文俊	29,056,807 股	100.00%
	董事	宏達國際電子股份有限公司代表人：謝文瑞、賴秀芬	29,056,807 股	100.00%
	監察人	宏達國際電子股份有限公司代表人：陳及幼	29,056,807 股	100.00%
High Tech Computer Asia Pacific Pte. Ltd.	董事	宏達國際電子股份有限公司 代表人：周永明、劉慶東、Lim Tiong Beng	714,534,059 股	100.00%
宏達電投資股份有限公司	董事長	宏達國際電子股份有限公司代表人：周永明	30,000,000 股	100.00%
	董事	宏達國際電子股份有限公司代表人：劉慶東、張嘉臨	30,000,000 股	100.00%
	監察人	宏達國際電子股份有限公司代表人：王文淵	30,000,000 股	100.00%
宏達電壹投資股份有限公司	董事長	宏達國際電子股份有限公司代表人：周永明	29,500,000 股	100.00%
	董事	宏達國際電子股份有限公司代表人：劉慶東、張嘉臨	29,500,000 股	100.00%
	監察人	宏達國際電子股份有限公司代表人：王文淵	29,500,000 股	100.00%
HTC Investment One (BVI) Corporation	董事	宏達國際電子股份有限公司代表人：王雪紅	383,692,246 股	100.00%
宏達電子（蘇州）有限公司	董事長	H.T.C. (B.V.I.) Corp. 代表人：劉慶東	美元 20,000 仟元	100.00%
High Tech Computer (H.K.) Limited	董事	High Tech Computer Asia Pacific Pte. Ltd. 代表人：周永明	2,000,000 股	100.00%
HTC (Australia and New Zealand) PTY LTD	董事	High Tech Computer Asia Pacific Pte. Ltd. 代表人：王文淵、陳及幼、Elson Pow	400,000 股	100.00%
HTC Philippines Corporation	董事	High Tech Computer Asia Pacific Pte. Ltd. 代表人：周永明、劉慶東、Majorie L. Elic、 Juancho S. Ong、Edgardo C. Abenis	858,765 股	100.00%
PT. High Tech Computer Indonesia	董事	High Tech Computer Asia Pacific Pte. Ltd. 代表人：劉慶東	185,625 股	99.00%
	董事	宏達國際電子股份有限公司代表人：劉慶東	1,875 股	1.00%
	監察人	High Tech Computer Asia Pacific Pte. Ltd. 代表人：周永明	185,625 股	99.00%
	監察人	宏達國際電子股份有限公司代表人：周永明	1,875 股	1.00%
HTC (Thailand) Limited	董事	High Tech Computer Asia Pacific Pte. Ltd. 代表人：劉慶東	10,000,000 股	100.00%

(接次頁)

(承前頁)

企業名稱	職稱	姓名或代表人	持有股份	
			股數或出資額	持股比例
HTC India Private Limited	董事	High Tech Computer Asia Pacific Pte. Ltd. 代表人：王文淵、陳及幼	495,000 股	99.00%
	董事	HTC Holding Cooperatief U.A. 代表人：王文淵、陳及幼	5,000 股	1.00%
HTC Malaysia Sdn. Bhd.	董事	High Tech Computer Asia Pacific Pte. Ltd. 代表人：王文淵、楊偉國、Yeoh Cheng Lee、 Abd Malik Bin A. Rahman	25,000 股	100.00%
HTC Innovation Limited	董事長	High Tech Computer Asia Pacific Pte. Ltd. 代表人：董俊良	5,000 股	100.00%
宏達通訊有限公司	董事長	High Tech Computer Asia Pacific Pte. Ltd. 代表人：劉慶東	美元 27,500 仟元	100.00%
HTC HK, Limited	董事	High Tech Computer Asia Pacific Pte. Ltd. 代表人：劉慶東、Abraxas Limited	1,071,283,030 股	100.00%
HTC Holding Cooperatief U.A.	董事	High Tech Computer Asia Pacific Pte. Ltd. 代表人：張嘉臨、J. J. van Ginkel	歐元 380,295 仟元	99.99%
	董事	宏達國際電子股份有限公司 代表人：張嘉臨、J. J. van Ginkel	歐元 0.28 仟元	0.01%
宏達通訊科技（上海）有限公司	董事長	High Tech Computer Asia Pacific Pte. Ltd. 代表人：陳文俊	美元 4,000 仟元	100.00%
S3 Graphics Co, Ltd.	董事	HTC Investment One (BVI) Corporation 代表人：周永明、劉慶東、雷憶瑜	386,338,516 股	100.00%
御達有限公司	董事長	宏達電投資股份有限公司代表人：陳及幼	20,000 仟元	100.00%
艾齊迪電子（上海）有限公司	執行董事	HTC HK, Limited 代表人：劉慶東	美元 1,500 仟元	100.00%
威宏電子（上海）有限公司	董事長	HTC HK, Limited 代表人：王慶賢	美元 132,909 仟元	100.00%
HTC Netherlands B.V.	法人代表	HTC Holding Cooperatief U.A.	348,942,560 股	100.00%
HTC EUROPE CO. LTD.	董事	HTC Netherlands B.V. 代表人：周永明、劉慶東	234,286,633 股	100.00%
HTC BRASIL	法人代表 法人代表	HTC Netherlands B.V. HTC Holding Cooperatief U.A.	1,987,399 股 1 股	99.99% 0.01%
HTC Belgium BVBA/SPRL	董事	HTC Netherlands B.V. 代表人：劉慶東、王文淵、TMF Management	18,549 股	100.00%
HTC NIPPON Corporation	董事	HTC Netherlands B.V. 代表人：劉慶東、王文淵、村井良二	1,000 股	100.00%
HTC France Corporation	President	HTC Netherlands B.V. 代表人：Philip Alan Blair	6,500,000 股	100.00%
HTC South Eastern Europe Limited Liability Company	Administrator	HTC Netherlands B.V. 代表人：Nikitas Glykas	149 股	99.33%
	Administrator	HTC Holding Cooperatief U.A. 代表人：Nikitas Glykas	1 股	0.67%
HTC Nordic ApS	董事	HTC Netherlands B.V. 代表人：Philip Alan Blair、王文淵	80,000 股	100.00%

(接次頁)

(承前頁)

企業名稱	職稱	姓名或代表人	持有股份	
			股數或出資額	持股比例
HTC Italia SRL	董事	HTC Netherlands B.V. 代表人：Philip Alan Blair	歐元 10 仟元	100.00%
HTC Germany GmbH	董事	HTC Netherlands B.V. 代表人：Philip Alan Blair	25,000 股	100.00%
HTC Iberia S.L.U.	董事	HTC Netherlands B.V. 代表人：Philip Alan Blair、王文淵	3,006 股	100.00%
HTC Poland sp z o.o.	董事	HTC Netherlands B.V. 代表人：Philip Alan Blair、王文淵	4,687 股	100.00%
HTC Communication Canada, Ltd.	董事	HTC Netherlands B.V. 代表人：Jason Makenzie、王文淵	1,500,000 股	100.00%
HTC Norway AS.	董事	HTC Netherlands B.V. 代表人：Philip Alan Blair、王文淵	780,000 股	100.00%
HTC Russia LLC.	董事	HTC Netherlands B.V. 代表人：Philip Alan Blair、王文淵	美元 400 仟元	100.00%
HTC Communication Sweden AB	董事	HTC Netherlands B.V. 代表人：Philip Alan Blair、王文淵	1,000,000 股	100.00%
HTC Luxembourg S.a.r.l.	董事	HTC Netherlands B.V. 代表人：張嘉臨、Martinus Cornelis Johannes Weijermans	12,500 股	100.00%
HTC Middle East FZ-LLC	董事	HTC Netherlands B.V. 代表人：Philip Alan Blair、王文淵	3,500 股	100.00%
HTC America Holding, Inc.	董事	HTC EUROPE CO. LTD 代表人：張嘉臨	358,617,151 股	100.00%
ABAXIA SAS	President	HTC France Corporation 代表人：Cedric Mangaud	805,716 股	100.00%
HTC America, Inc.	董事	HTC America Holding, Inc. 代表人：周永明、劉慶東	1,000 股	100.00%
One & Company Design, Inc.	董事	HTC America Holding, Inc. 代表人：王文淵、Scott Croyle	60,000 股	100.00%
HTC America Innovation, Inc.	董事	HTC America Holding, Inc. 代表人：陳及幼	1,000 股	100.00%
HTC America Content Services, Inc.	董事	HTC America Holding, Inc. 代表人：張嘉臨	1,000 股	100.00%
Dashwire, Inc.	董事	HTC America Holding, Inc. 代表人：張嘉臨	100 股	100.00%
Inquisitive Minds, Inc.	董事	HTC America Holding, Inc. 代表人：張嘉臨	100 股	100.00%
HTC BLR	董事	ABAXIA SAS 代表人：Ongan Mordeniz	白俄羅斯幣 42,820 仟元	100.00%

(6) 各關係企業營運概況

單位：新台幣仟元

企業名稱	資本額	資產總值	負債總額	淨值	營業收入	營業利益 (損失)	本期損益 (稅後)	每股盈餘(元) (稅後)
控制公司：								
宏達國際電子股份有限公司	\$8,423,505	\$167,554,194	\$89,846,534	\$77,707,660	\$194,294,044	(\$1,636,453)	(\$1,323,785)	(\$1.60)
從屬公司：								
H.T.C. (B.V.I.) Corp.	3,667,514	2,986,387	1,060	2,985,327	9,018	8,943	45,495	0.04
世界通全球驗證股份有限公司	290,568	465,134	72,422	392,712	201,300	4,971	2,932	0.10
High Tech Computer Asia Pacific Pte. Ltd.	22,195,793	29,640,816	162,974	29,477,842	1,736,957	998,934	999,633	1.40
宏達電投資股份有限公司	300,000	303,656	100	303,556	3,259	3,151	2,866	0.10
宏達電臺投資股份有限公司	295,000	298,754	100	298,654	3,318	3,211	2,994	0.10
HTC Investment One (BVI) Corporation	11,617,595	8,270,426	-	8,270,426	-	(2,121,393)	(2,115,979)	(5.51)
宏達電子(蘇州)有限公司	598,680	742,345	779	741,566	108	(4,346)	9,008	-
High Tech Computer (HK.) Limited	77,212	98,701	-	98,701	-	-	-	-
HTC (Australia and New Zealand) PTY LTD.	106,787	384,609	175,773	208,836	653,673	31,124	24,677	61.69
HTC Philippines Corporation	5,789	6,664	-	6,664	-	-	-	-
PT. High Tech Computer Indonesia	4,180	131,024	103,240	27,784	195,811	9,262	18,912	100.60
HTC (Thailand) Limited	22,812	59,086	17,655	41,431	100,821	4,800	3,525	0.35
HTC India Private Limited	2,424	120,865	74,697	46,168	704,522	33,719	11,042	22.08
HTC Malaysia Sdn. Bhd.	2,283	52,996	33,947	19,049	102,544	4,918	3,814	152.56
HTC Innovation Limited	1,418	15,139	55	15,084	71	(571)	(779)	(155.80)
宏達通訊有限公司	823,185	12,588,910	11,949,978	638,932	34,125,585	(672,146)	(333,150)	-
HTC HK, Limited	4,135,774	8,038,060	168,093	7,869,967	354,119	128,314	132,221	0.12
HTC Holding Cooperatief U.A.	15,693,071	19,534,595	1,997	19,532,598	1,031,174	1,030,227	1,044,242	-
宏達通訊科技(上海)有限公司	119,736	342,635	119,729	222,906	823,549	54,120	52,860	-
S3 Graphics Co, Ltd.	10,561,913	6,641,606	-	6,641,606	-	(1,115,102)	(1,115,102)	(2.89)
御達有限公司	20,000	36,463	16,015	20,448	52,923	535	465	-
艾齊迪電子(上海)有限公司	44,901	162,226	79,301	82,925	292,728	13,820	8,413	-
威宏電子(上海)有限公司	3,978,498	11,069,437	3,493,415	7,576,022	11,318,260	110,652	114,502	-
HTC Netherlands B.V.	14,399,314	19,562,717	28,239	19,534,478	1,066,433	913,085	1,045,185	3.00
HTC EUROPE CO., LTD.	11,591,682	17,871,747	2,003,022	15,868,725	3,267,389	145,370	1,380,655	5.89
HTC BRASIL	25,180	31,413	6,992	24,421	14,046	712	705	0.35
HTC Belgium BVBA/SPRL	784	164,829	33,766	131,063	73,487	3,490	357	19.25
HTC NIPPON Corporation	2,851	716,721	640,234	76,487	8,176,624	88,838	44,774	44,774.00
HTC FRANCE CORPORATION	268,226	108,215	277,500	(169,285)	131,680	770	(222,353)	(34.21)

(接次頁)

(承前頁)

企業名稱	資本額	資產總值	負債總額	淨值	營業收入	營業利益 (損失)	本期損益 (稅後)	每股盈餘(元) (稅後)
HTC South Eastern Europe Limited Liability Company	186	6,124	-	6,124	(4,966)	(393)	(396)	(2,640.00)
HTC Nordic ApS.	443	74,829	35,161	39,668	75,246	4,625	3,548	44.35
HTC Italia SRL	413	18,859	15,754	3,105	37,637	993	430	-
HTC Germany GmbH.	1,032	114,972	41,244	73,728	195,544	12,928	8,914	356.56
HTC Iberia S.L.	124	38,971	14,300	24,671	49,783	1,837	1,301	433.67
HTC Poland sp. z o.o.	2,328	7,148	4,470	2,678	33,944	1,614	799	170.00
HTC Communication Canada, Ltd.	44,901	96,979	36,847	60,132	199,528	9,501	5,354	3.57
HTC Norway AS.	3,839	8,593	3,238	5,355	16,619	791	1,124	1.44
HTC Russia LLC.	11,489	8,619	478	8,141	-	(374)	(542)	-
HTC Communication Sweden AB	4,660	9,715	3,815	5,900	10,262	489	457	0.46
HTC Luxembourg S.a.r.l.	516	1,861,576	13,839	1,847,737	-	(210,490)	(219,145)	(17,531.60)
HTC Middle East FZ-LLC	28,524	76,618	42,456	34,162	229,159	5,345	4,605	1,315.71
HTC America Holding Inc.	6,978,394	7,509,220	572,957	6,936,263	21,137	(70,110)	(740,785)	(2.07)
ABAXIA SAS	3,343	86,577	24,548	62,029	222,187	11,606	7,532	9.34
HTC America Inc.	538,812	9,093,918	7,368,809	1,725,109	45,670,385	345,178	210,135	210,135.00
One & Company Design, Inc.	1,078	65,044	6,975	58,069	86,499	5,425	(10,219)	(170.32)
HTC America Innovation Inc.	89,802	581,214	285,235	295,979	1,102,397	65,170	2,587	2,587.00
HTC America Content Services, Inc.	152,663	49,419	224,977	(175,558)	5,007	(128,577)	(128,822)	(128,822.00)
Dashwire, Inc.	0.003	14,212	61,618	(47,406)	46,345	(57,964)	(58,018)	(580,180.00)
Inquisitive Minds, Inc.	0.03	32,733	20,311	12,422	92,703	9,016	5,309	53,090.00
HTC BLR	134	2,489	3,375	(886)	83,788	76	(486)	-

註：資本額兌換匯率及資產負債表外幣兌換匯率係按資產負債表日之匯率折算；損益表外幣兌換匯率按當期加權平均匯率折算。

• 關係企業合併財務報表

依「關係企業合併營業報告書關係企業合併財務報表及關係報告書編製準則」及財政部證券暨期貨管理委員會(88)台財證(六)第04448號函，本公司應編製關係企業合併財務報表及出具該函附件一之聲明書，本公司業已出具，並置於關係企業合併財務報表首頁，敬請參閱。

• 關係報告書

未有需編製關係報告書之情事。

2. 最近年度及截至年報刊印日止私募有價證券辦理情形

無

3. 最近年度及截至年報刊印日止子公司持有或處分本公司股票情形

無

4. 最近年度及截至年報刊印日止如發生證券交易法第三十六條第二項第二款所定對股東權益或證券價格有重大影響之事項，亦應逐項載明。

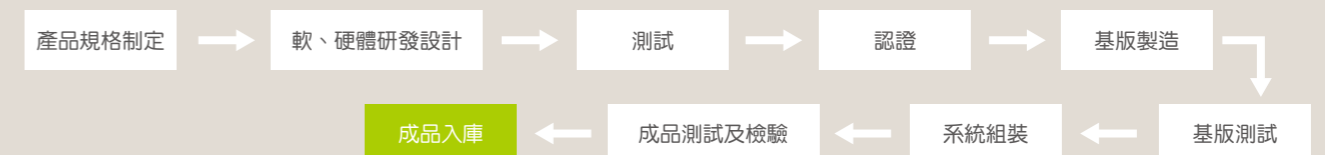
無

5. 其他必要補充說明事項

(1) 主要產品之重要用途及產製過程

本公司產品主要為以 Android 與 Windows Phone 作業系統的智慧型手持式裝置，主要應用於通話服務、行動上網、多媒體娛樂、全球定位服務、個人行事曆安排、收發電子郵件、即時資訊查詢、醫療服務、金融交易等行動數據服務。通訊速度由 3G 進入 4G(LTE 長期演進技術)，向寬頻無線化和無線寬頻化演進，提供用戶更快的速度並滿足用戶更多的需求。

智慧型手持式裝置從研發至生產製造之流程如下：



(2) 環保支出資訊

本公司主要產品為智慧型手機。製造過程中，廢氣僅於焊錫作業產生、廢棄物則於相關作業產生且製程中則無廢水產生。本公司重視各項污染防治工作，為減少環境衝擊，持續投入大量經費於污染防治設施及設置專責人員，並給予外部訓練取得相關之證照，專職負責各項防治污染設施；同時藉著訓練、稽核，讓各項污染防治皆在妥善管理下正常運作，期使污染之影響日益減少。同時，定期委請合格檢驗廠商到廠進行作業環境測定。開工迄今，各項檢測均能符合政府法規要求。除取得 OHSAS18001：2007 年版的職安衛管理系統外，亦通過 ISO-14001：2004 年版的環境管理系統、ISO14064-1:2006 年版的溫室氣體排放查證聲明及 ISO50001：2011 年版的能源管理系統認證，期使污染問題及能源使用能更有效管理，以達到「清潔生產」的環保目的。

1. 最近年度，因污染環境所受損失（包括賠償）及處分之總額：

本公司自成立以來並無因環境污染而遭主管機關罰鍰之情事。

2. 未來因應對策（包括改善保護措施）及可能的支出：

- (1) 持續加強環保設備操作管理，使能符合法規要求並減少異常事件的發生。
- (2) 加強廢棄物回收及再利用，將有用資源再使用，以達到垃圾減量之目的。
- (3) 持續推動 ISO-14001 環境管理系統及 ISO14064-1 溫室氣體排放查證及 ISO50001 能源管理系統認證，從技術面、管理面達成綠色環保與能源有計劃使用的目標。
- (4) 未來二年的重大環保資本支出：

單位：新台幣仟元

項目 年度	擬購置之防治污染設備或支出內容	預計改善情形	預計支出 總金額
2014 年度	1. 園區景觀綠化與植樹工程。 2. 空調節能設備導入。 3. 污水再處理供園區景觀灌溉水與廁所沖水工程。 4. 舊廠辦大樓油水分離系統之除臭工程建置。 5. 節水節能活動宣導與推廣。 6. 資源回收活動宣導。 7. 新建大樓節能燈具設置。 8. 飲水機節能功能建立，及假日使用管制。 9. 節能燈具與獨立電源控制燈具照明建置。 10. 園區生態池工程。	1. 園區景觀綠化與植樹以抗暖化、減少二氧化碳排放，進而達節能之效果。 2. 空調系統加裝時間控制器及變頻器以節能。 3. 污水處理後供園區景觀灌溉水與便池沖水用可減少自來水之使用。 4. 將舊廠辦大樓截油槽之油水與沉澱物抽離，以防污水水質酸化造成空氣之污染與環境之惡化。 5. 宣導節水龍頭與二段式沖水之省水功能，以減少浪費。 6. 宣導與強化資源回收物分類，以減少造成環境之污染。 7. 使用 LED 燈管，達減少能源浪費並藉感應光源開關以有效節省用電量。 8. 飲水機夜間定溫節能功能運作，及管控假日不使用飲水機關閉。 9. 使用 LED 燈管，達減少能源浪費並藉個人照明設備可獨立開與關以有效節省用電量。 10. 園區植栽以達減少二氧化碳排放，進而達節能之效果。	131,550

(接次頁)

(承前頁)

項目 年度	擬購置之防治污染設備或支出內容	預計改善情形	預計支出 總金額
2015 年度	1. 節能燈具與照明節能感應器建置。 2. 茶水間、盥洗室及廁所之節水龍頭與二段式省水設施之設置。 3. 電梯、空壓機加裝變頻器。 4. 節水節能活動宣導與推廣。 5. 空調節能設備導入。 6. 污水處理設施強化。 7. 建置雨水回收槽達雨水再利用。	1. 使用 LED 燈管，以減少能源浪費並藉感應光源開關、個人照明設備可獨立開與關以有效節省用電量。 2. 洗手間、盥洗室、茶水間及廁所藉由節水龍頭與二段式省水的功能，減少浪費。 3. 電梯、空壓機加裝變頻器以節能。 4. 宣導節水龍頭與二段式沖水之省水功能，以減少浪費。 5. 空調系統溫度控制、加裝時間控制器及變頻器以節能。 6. 補強污水處理設施，降低污水排放對環境之污染。 7. 雨水回收回收做廁所沖水用，以減少自來水使用量。	11,250
2016 年度	1. 節能燈具、獨立電源控制燈具與照明節能感應器建置。 2. 省水裝置之設立。 3. 空調節能設備導入。 4. 電梯、空壓機及馬達泵浦加裝變頻器。 5. 污水再處理供園區景觀灌溉與生態池用水。 6. 節水節能活動宣導與推廣。 7. 垃圾減量與資源回收活動宣導。 8. 園區景觀綠化及生態池工程。	1. 使用 LED 燈管，達減少能源浪費並藉感應光源開關、個人照明設備可獨立開與關以有效節省用電量。 2. 洗手間、盥洗室、茶水間及廁所藉由節水龍頭與二段式省水的功能，減少浪費。 3. 空調系統溫度控制、加裝時間控制器及變頻器以節能。 4. 電梯、空壓機及馬達泵浦加裝變頻器以節能。 5. 污水處理後供景觀灌溉與生態池用水，以減少自來水使用。 6. 宣導茶水間、盥洗室及廁所之節水龍頭與二段式沖水之省水功能，以減少浪費。 7. 宣導與強化一般垃圾減量與資源回收物分類，以減少垃圾造成環境之污染。 8. 園區景觀綠化以抗暖化，達節能之效果。	125,700

3. 環境保護、員工安全衛生與健康的措施

就環保而言：

本公司工作環境為低污染、低危害，並符合環保法規的要求。紙箱、萃盤、塑膠包裝材等的有效分類與回收，要求廠商符合歐盟 WEEE 與 RoHS 的環保條文，以達成工業減廢、污染防治、提高人類生活品質及製造環保產品的社會責任。

積極善盡公司保護地球環保的公民責任，依據 ISO14064-1 標準盤查公司溫室氣體排放源及排放量，並配合 ISO50001 能源管理系統使有計畫推行能源管理，達企業永續經營之目的。

- (1) 透過溫室氣體盤查以掌握能源的使用，進而確立節能的策略。
- (2) 每年通過驗證機構溫室氣體盤查的查證作業，並取得盤查證書。
- (3) 每年參與國際非營利組織 CDP 的資訊揭露，向社會大眾公開揭露公司溫室氣體排放相關訊息。

就員工安全衛生與健康而言：

每年依據公司安全衛生管理之狀況，擬定安全衛生管理計畫，以預防並做為防止職業災害發生的主要作為。我們推行的重點包含：遵守安衛法規、危害鑑別以降低風險、規範危險物與有害物管理、宣導安衛資訊、推行承攬商管理，藉實現全員參與以減少安衛風險。公司也通過 OHSAS18001 職業安全衛生系統，於新進同仁入廠即作安全衛生教育訓練，讓其了解公司作業環境、製程之安全規定；另定期舉辦消防設施使用與人員疏散演練，以熟悉消防設備之使用與人員疏散之動線。

就健康而言：

員工為公司最重要之資產。為了保護員工的健康，健康中心的工作朝員工傷病防治、健康管理、健康促進與員工協助方案四個面向努力，期提供員工適當傷病處置與正確醫療資訊、定期健康檢查、健檢異常族群管理、健康促進活動與講座與心理諮商等優質服務。也藉由提倡健康促進之風氣，希望讓員工注意到自己的健康狀況，防微杜漸，及學會如何促進自身之身心健康。

- 在綠色產品研發上，於 2000 年初期開始導入產品環境化設計程序，致力於產品設計、製造、使用乃至產品生命終期 (end of life) 各個階段，尋找出產品環境化設計的空間；對於綠色產品的開發思維也由管末處理的面向，直接延伸到產品的設計前端，一方面要求削減鉛、鎘、汞、六價鉻…等環境有害物質的使用量，另一方面以提升產品回收率的概念，增加資源再利用之比率，以降低其對環境的負面衝擊。因應全球氣候暖化 的危機，自 2009 年開始以生命週期評估 (LCA) 方法，評估產品在不同的階段的碳足跡排放，以作為尋求減量的依據。因此，藉由「低毒性」、「省能」及「可回收」設計的理念以及產品生命週期評估的思考，開發出多款綠色產品，使產品符合各種國際環保規範的規定與滿足客戶的需求，以提升企業的綠色競爭力，達到公司永續發展的願景。

(3) 勞資關係

宏達電鼓勵專業知能的培養、積極正面的工作態度、確實負責的工作價值、正直誠信的工作行為，以及追求卓越的工作承諾；向來致力於創造一個具有優異工作條件、兼顧員工個人挑戰及職涯發展的就業環境，而且深信正面積極的工作環境有助創新。

1. 人才招募

宏達電布局全球海外多個國家，積極聘雇並留任優秀人才是我們人力資源策略的目標之一。宏達電招募員工，均透過公開遴選的程序，以求唯才是用、適才適所。宏達電秉持機會平等的原則，不因其種族、膚色、社會階層、語言、宗教、黨派、籍貫、性別、性別傾向、婚姻狀況、容貌、以往工會會員身分或其他政府明令保護者等非工作因素，而有差異。宏達電善盡企業社會責任，透過建教合作方案、學生專業實習制度及暑期實習專案，培養學生所需的職場能力；除此之外，也積極將工作與環境重新再造，以提供適合身心障礙人士的工作職缺，使其亦有機會能盡己所能、發揮所長。

2. 員工發展

宏達電重視人才培育與發展，為實踐讓員工與公司一同成長的承諾，我們建構系統化的學習發展藍圖，提供領導團隊及全體同仁全方位的學習環境，課程範圍涵蓋領導管理知能、個人效能發展以及語言訓練等多種類別。為了使員工能有更彈性的多元學習管道，宏達電引進 e-Learning 平台，並提供外部訓練補助等，鼓勵員工持續成長，追求夢想。同時，為了培育員工的創新思維及拓展專業技能，宏達電邀請來自世界各地的領域專家分享產業趨勢、前端技術，並結合品牌人文美學等知識文化，引領員工自信面對未來全球科技發展與挑戰。

「人才」是宏達電最珍視的重要資產，也是我們對每位員工的長期承諾。總計宏達電在 2013 年度各類別訓練費用約新台幣壹仟陸佰萬元，訓練總時數約 242,943 小時。

3. 員工福利與員工滿意度

宏達電提供員工一個兼具挑戰性及充滿活力及樂趣的工作環境，持續推動許多員工關懷計劃以激勵員工、增進員工福利，並促進公司與員工間的和諧互動溝通。

多元化的員工福利

提供勞、健保、勞退及團保、員工用餐補助、年度旅遊補助、員工健康檢查、部門聯誼聚餐、三節禮金、婚喪喜慶補助、社團活動補助、員工健身房及各類健身課程、抒壓按摩、圖書館等。

暢通的溝通管道

實施員工申訴制度，包含設置申訴專線、申訴意見箱、申訴電子信箱、及性騷擾申訴信箱。定期舉行勞資會議與員工意見調查，作為主管領導、內部運作、增進員工滿意水平及工作投入改善的參考依據。

定期舉辦各類活動

定期舉辦員工運動會、家庭日、各式體育競賽及文藝競賽活動，使員工在工作之餘擁有更多正當休閒交誼的聚會活動。此外，補助並獎勵聯合職工福利委員會之社團活動，鼓勵員工於休閒時間培養個人興趣、增進生活體驗。

員工獎勵

秉持激勵員工與人才留任的理念，規劃實施員工激勵與留任獎金制度、針對專利取得設計獎金制度與針對品質改善等議題之競賽活動，提供之競賽獎金方案。

4. 人才留任

留才計劃：針對優秀員工設有留才方案，鼓勵留才貢獻所能，共享成果。

員工表彰：邀請全球績效特優團隊、個人至總部，給予公開表彰以及獎金激勵，並安排與經營管理階層座談。

久任表揚：提供滿五年、滿十年及滿十五年員工久任紀念獎座及表揚活動。

內部轉調制度：設有內部轉調制度，提供員工轉調上必要之協助，支持工作豐富化或員工生涯規劃之轉調需求。

5. 薪酬及退休

本公司薪酬制度依人員之學經歷背景、專業年資及擔任之職務提供具市場競爭性之薪資。為鼓勵員工的付出及貢獻，公司並承諾對展現卓越績效、長遠發展有貢獻及具未來發展潛力的人才提供長期留任獎金，以鼓勵員工的努力付出及長期的承諾。公司每年依公司經營績效由總經理提案，經董事會決議後於當年度提撥額外之績效獎金。員工所獲得之績效獎金依其工作績效及貢獻度發給，以鼓勵員工並肯定員工的付出及成就。

本公司自成立以來即依法制定退休金辦法，自 1999 年 11 月起，每年按已付薪資總額 2% 提撥退休準備金，2004 年度起改按已付薪資總額 8% 提撥退休準備金撥交勞工退休準備金監督委員會專戶儲存及支用。2005 年 7 月 1 日勞退新制實施後，除依法為選擇新制之同仁提繳外，原有舊制年資同仁，經精算並上呈主管機關報備核准後，將舊制原有 8% 調整為 2%。

6. 勞資間之協議與各項員工權益維護措施情形

本公司致力於營造勞資間互信的氣氛，同時注重內部溝通。公司每兩個月召開勞資會議，由員工選任代表與公司指派代表各七人組成，每年至少定期開會六次，並作成記錄以追蹤問題與改善結果。除了定期會議之外，員工亦可透過第 3 點所提各種溝通管道反映意見。

因此本公司最近年度及截至年報刊印日止，未曾因勞資糾紛遭受任何損失，預計未來亦無此類之損失。

CHAPTER 8

財務概況

FINANCIAL
INFORMATION

財務概況

1. 最近五年度簡明資產負債表

(1) 採用國際財務報導準則之簡明資產負債表

單位：新台幣仟元

最近五年度財務資料

項目		2013年	2012年	2011年	2010年	2009年
流動資產		86,792,110	120,322,646	178,751,062		
不動產、廠房及設備		19,773,608	19,726,836	15,318,600		
無形資產		1,650,891	1,717,150	2,241,541		
其他資產		59,337,585	55,213,207	50,810,264		
資產總額		167,554,194	196,979,839	247,121,467		
流動負債	分配前	89,731,340	116,556,611	145,631,489		
	分配後	註	118,219,066	178,880,574		
非流動負債		115,194	150,534	188,097		
負債總額	分配前	89,846,534	116,707,145	145,819,586		
	分配後	註	118,369,600	179,068,671	採用我國財務會計準則編制	
股本		8,423,505	8,520,521	8,520,521		
資本公積		15,360,307	16,601,557	16,601,557		
保留盈餘	分配前	66,286,308	70,102,031	86,542,008		
	分配後	註	68,439,576	53,292,923		
其他權益		557,698	(885,925)	2,939		
庫藏股		(12,920,158)	(14,065,490)	(10,365,144)		
權益總額	分配前	77,707,660	80,272,694	101,301,881		
	分配後	註	78,610,239	68,052,796		

註：係依據次年度股東會決議之情形填列。

(2) 採用我國財務會計準則之簡明資產負債表

單位：新台幣仟元

最近五年度財務資料

項目		2013年	2012年	2011年	2010年	2009年
流動資產					156,875,067	101,470,633
基金及投資					10,708,420	6,506,194
固定資產					10,941,230	8,314,177
無形資產					208,581	-
其他資產					5,317,155	3,330,938
資產總額					184,050,453	119,621,942
流動負債	分配前				109,335,331	53,980,282
	分配後				139,226,420	74,102,614
長期負債					-	-
其他負債					628	1,210
負債總額	分配前				109,335,959	53,981,492
	分配後				139,227,048	74,103,824
股本					8,176,532	7,889,358
資本公積					10,820,744	9,099,923
保留盈餘	分配前				63,150,566	48,637,773
	分配後				32,855,543	28,128,473
金融商品未實現損益					(885)	(1,658)
累積換算調整數					(579,849)	15,088
未認列為退休金成本之淨損失					(121)	(34)
庫藏股					(6,852,493)	-
股東權益總額	分配前				74,714,494	65,640,450
	分配後				44,823,405	45,518,118

註：係依據次年度股東會決議之情形填列。

(3) 採用國際財務報導準則之簡明合併資產負債表

單位：新台幣仟元

項目	最近五年度財務資料					當年度截至 2014/3/31 財務資料
	2013年	2012年	2011年	2010年	2009年	
流動資產	111,507,281	136,132,425	190,682,395			103,908,285
不動產、廠房及設備	25,561,399	25,990,766	21,715,633			24,910,603
無形資產	8,664,066	11,683,170	22,767,479			8,459,667
其他資產	26,896,441	33,442,631	20,946,323			28,197,798
資產總額	172,629,187	207,248,992	256,111,830			165,476,353
流動負債	分配前	94,513,990	126,268,363	153,434,018		88,583,364
	分配後	註	127,930,818	186,683,103		註
非流動負債		407,537	707,935	383,207		423,287
負債總額	分配前	94,921,527	126,976,298	153,817,225		89,006,651
	分配後	註	128,638,753	187,066,310	採用我國財務會計準則編制	註
股本		8,423,505	8,520,521	8,520,521		8,403,521
資本公積		15,360,307	16,601,557	16,601,557		14,742,307
保留盈餘	分配前	66,286,308	70,102,031	86,542,008		63,498,359
	分配後	註	68,439,576	53,292,923		註
其他權益		557,698	(885,925)	2,939		1,152,333
庫藏股		(12,920,158)	(14,065,490)	(10,365,144)		(11,326,818)
非控制權益		-	-	992,724		-
權益總額	分配前	77,707,660	80,272,694	102,294,605		76,469,702
	分配後	註	78,610,239	69,045,520		註

註：係依據次年度股東會決議之情形填列。

(4) 採用我國財務會計準則之簡明合併資產負債表

單位：新台幣仟元

項目	最近五年度財務資料				
	2013年	2012年	2011年	2010年	2009年
流動資產				168,606,486	104,867,841
基金及投資				1,232,145	810,485
固定資產				14,024,329	9,899,808
無形資產				935,650	240,482
其他資產				5,583,134	3,610,401
資產總額				190,381,744	119,429,017
流動負債	分配前			115,641,103	53,728,775
	分配後			145,532,192	73,851,107
長期負債				12,188	24,375
其他負債				13,959	1,210
負債總額	分配前			115,667,250	53,754,360
	分配後			145,558,339	73,876,692
股本		採用國際財務報導準則編制		8,176,532	7,889,358
資本公積				10,820,744	9,099,923
保留盈餘	分配前			63,150,566	48,637,773
	分配後			32,855,543	28,128,473
金融商品未實現損益				(885)	(1,658)
累積換算調整數				(579,849)	15,088
未認列為退休金成本之淨損失				(121)	(34)
庫藏股				(6,852,493)	-
母公司股東權益				74,714,494	65,640,450
少數股權				-	34,207
股東權益總額	分配前			74,714,494	65,674,657
	分配後			44,823,405	45,552,325

2. 最近五年度簡明損益表

(1) 採用國際財務報導準則之簡明損益表

單位：新台幣仟元

最近五年度財務資料

項目	最近五年度財務資料				
	2013年	2012年	2011年	2010年	2009年
營業收入	194,294,044	270,701,687			
營業毛利	33,969,488	56,994,793			
營業損益	(1,636,453)	14,770,387			
營業外收入及支出	351,246	2,162,323			
稅前淨(損)利	(1,285,207)	16,932,710			
繼續營業部門本期淨(損)利	(1,323,785)	16,813,575	採用我國財務會計準則編制		
停業損失	-	-			
本期淨(損)利	(1,323,785)	16,813,575			
本期其他綜合損益 - 稅後淨額	1,428,310	(893,331)			
本期綜合損益總額	104,525	15,920,244			
每股(虧損)盈餘	(1.60)	20.21			

(2) 採我國財務會計準則之簡明損益表

單位：新台幣仟元

最近五年度財務資料

項目	最近五年度財務資料				
	2013年	2012年	2011年	2010年	2009年
營業收入			455,079,186	275,046,954	144,880,715
營業毛利			119,754,046	79,556,972	45,862,483
營業損益			64,860,542	42,295,343	24,174,994
營業外收入及利益			5,060,293	2,536,080	1,623,362
營業外費用及損失			71,164	340,114	585,892
繼續營業部門稅前損益			69,849,671	44,491,309	25,212,464
繼續營業部門稅後損益	採用國際財務報導準則編制		61,975,796	39,533,600	22,608,902
停業部門損益			-	-	-
非常損益			-	-	-
會計原則變動之累積影響數			-	-	-
本期損益			61,975,796	39,533,600	22,608,902
每股盈餘			73.32	46.18	26.04

(3) 採用國際財務報導準則之簡明合併損益表

單位：新台幣仟元

最近五年度財務資料

當年度截至

2014/3/31

財務資料

項目	最近五年度財務資料					當年度截至 2014/3/31 財務資料
	2013年	2012年	2011年	2010年	2009年	
營業收入	203,402,648	289,020,175				33,120,843
營業毛利	42,270,753	72,930,849				6,963,665
營業損益	(3,970,522)	18,827,314				(2,047,691)
營業外收入及支出	3,774,878	630,751				166,428
稅前淨(損)利	(195,644)	19,458,065				(1,881,263)
繼續營業部門本期淨(損)利	(1,323,785)	17,621,793				(1,881,263)
停業損失	-	-				-
本期淨(損)利	(1,323,785)	17,621,793	採用我國財務會計準則編制			(1,881,263)
本期其他綜合損益 - 稅後淨額	1,428,310	(893,331)				594,635
本期綜合損益總額	104,525	16,728,462				(1,286,628)
淨(損)利歸屬於母公司業主	(1,323,785)	16,813,575				(1,881,263)
淨利歸屬於非控制權益	-	808,218				-
綜合損益總額歸屬於母公司業主	104,525	15,920,244				(1,286,628)
綜合損益總額歸屬於非控制權益	-	808,218				-
每股(虧損)盈餘	(1.60)	20.21				(2.28)

(4) 採用我國財務會計準則之簡明合併損益表

單位：新台幣仟元

最近五年度財務資料

項目	最近五年度財務資料				
	2013年	2012年	2011年	2010年	2009年
營業收入			465,794,773	278,761,244	144,492,518
營業毛利			131,797,527	83,868,739	46,162,981
營業損益			68,787,767	44,132,581	24,622,907
營業外收入及利益			2,783,264	1,142,944	1,420,086
營業外費用及損失			147,344	311,137	646,581
繼續營業部門稅前損益			71,423,687	44,964,388	25,396,412
繼續營業部門稅後損益	採用國際財務報導準則編制		62,299,048	39,514,844	22,614,413
停業部門損益			-	-	-
非常損益			-	-	-
會計原則變動之累積影響數			-	-	-
合併總純益			62,299,048	39,514,844	22,614,413
本期損益—母公司股東			61,975,796	39,533,600	22,608,902
每股盈餘			73.32	46.18	26.04

(5) 近五年度簽證會計師姓名及查核意見

年度	事務所名稱	會計師名稱	查核意見
2009	勤業眾信聯合會計師事務所	楊民賢、王自軍	無保留意見
2010	勤業眾信聯合會計師事務所	楊民賢、王自軍	無保留意見
2011	勤業眾信聯合會計師事務所	楊民賢、王自軍	無保留意見
2012	勤業眾信聯合會計師事務所	楊民賢、王自軍	無保留意見
2013	勤業眾信聯合會計師事務所	楊民賢、徐文亞	無保留意見

3. 最近五年度財務分析

(1) 採用國際財務報導準則之財務分析

分析項目	最近五年度財務資料					
	2013年	2012年	2011年	2010年	2009年	
財務結構	負債占資產比率(%)	54	59			
	長期資金占固定資產比率(%)	393	407			
償債能力	流動比率(%)	97	103			
	速動比率(%)	72	82			
	利息保障倍數(%)	(195)	52,916			
經營能力	應收款項週轉率(次)	5.43	5.02			
	平均收現日數	67	73			
	存貨週轉率(次)	7.12	7.85			
	應付款項週轉率(次)	2.62	2.84			
	平均售貨天數	51	46			
	固定資產週轉率(次)	9.83	13.72			
	總資產週轉率(次)	1.16	1.37		採用我國財務會計準則編制	
獲利能力	資產報酬率(%)	(0.72)	7.57			
	股東權益報酬率(%)	(1.68)	18.52			
	占實收資本比率(%)	營業損益	(19.43)	173.35		
		稅前損益	(15.26)	198.73		
	純益率(%)	(0.68)	6.21			
	每股(虧損)盈餘(元)	(1.60)	20.21			
現金流量	現金流量比率(%)	(14.76)	19.50			
	現金流量允當比率(%)	113.13	128.67			
	現金再投資比率(%)	(17.28)	(12.04)			
槓桿度	營運槓桿度	(5.87)	2.37			
	財務槓桿度	1	1			

1. 財務結構與償債能力方面

宏達電 2013 年底負債占資產比率為 54% 較 2012 年下降，流動比率與速動比率略為降低至 97% 與 72%，主要係因營收減少且維持發放現金股利導致淨現金流出，使流動資產及速動資產減少。

2. 經營能力方面

由於營業收入減少，使固定資產週轉率、總資產週轉率較前一年度降低；另因應收帳款收款情況正常，應收款減少幅度超過營業收入減少幅度，使應收帳款週轉率較前一年度增加。此外，因營業收入減少，營業成本亦同步減少，在存貨及應付款項減少幅度不及營業成本減少幅度的情況下，使得存貨週轉率及應付款項週轉率較前一年度降低。

3. 獲利能力方面

2013 年因受到國際市場競爭導致營收減少，獲利能力比率均較前一年度下滑。資產報酬率及股東權益報酬率轉為負數，2013 年純益率下降為 -0.68%，每股盈餘減少為 -1.6 元。

4. 現金流量方面

2013 年宏達電因受到國際市場競爭導致營收減少，使營業活動淨現金流量轉為淨流出，導致現金流量比率減少為 -15%、現金流量允當比率減少為 113%、現金再投資比率減少為 -17%。

(2) 採用我國財務會計準則之財務分析

分析項目	最近五年度財務資料						
	2013年	2012年	2011年	2010年	2009年		
財務結構	負債占資產比率(%)			59	59	45	
	長期資金占固定資產比率(%)			658	683	790	
償債能力	流動比率(%)			123	144	188	
	速動比率(%)			100	120	171	
	利息保障倍數(%)			6,806	967,203	192,463	
經營能力	應收款項週轉率(次)			6.95	5.92	4.92	
	平均收現日數			53	62	74	
	存貨週轉率(次)			12.11	11.77	11.71	
	應付款項週轉率(次)			4.85	4.59	3.72	
	平均售貨天數			30	31	31	
	固定資產週轉率(次)			29.51	25.14	17.43	
	總資產週轉率(次)	採用國際財務報導準則編制		1.83	1.49	1.21	
獲利能力	資產報酬率(%)			29	26	22	
	股東權益報酬率(%)			70	56	37	
	占實收資本比率(%)	營業利益			761	517	306
		稅前純益			820	544	320
	純益率(%)			14	14	16	
	每股盈餘(元)			73.32	46.18	26.04	
現金流量	現金流量比率(%)			58	37	51	
	現金流量允當比率(%)			163	157	201	
	現金再投資比率(%)			52	26	11	
槓桿度	營運槓桿度			1.35	1.43	1.54	
	財務槓桿度			1	1	1	

(3) 採用國際財務報導準則之母子公司合併財務分析

分析項目	最近五年度合併財務資料					當年度截至 2014/3/31 財務分析
	2013年	2012年	2011年	2010年	2009年	
財務結構	負債占資產比率(%)	55	61			54
	長期資金占固定資產比率(%)	304	309			307
償債能力	流動比率(%)	118	108			117
	速動比率(%)	87	85			81
	利息保障倍數(%)	(22)	11,347			(386)
經營能力	應收款項週轉率(次)	5.83	5.27			5.06
	平均收現日數	63	69			72
	存貨週轉率(次)	5.81	6.96			3.81
	應付款項週轉率(次)	2.69	2.84			2.34
	平均售貨天數	63	52			96
	固定資產週轉率(次)	7.96	11.12			5.32
	總資產週轉率(次)	1.18	1.39	採用我國財務會計準則編制		0.80
獲利能力	資產報酬率(%)	(0.69)	7.61			(1.11)
	股東權益報酬率(%)	(1.68)	19.30			(2.44)
	營業損益	(47.14)	220.96			(24.37)
	占實收資本比率(%)	稅前損益	(2.32)	228.37		(22.39)
	純益率(%)	(0.65)	6.10			(5.68)
	每股(虧損)盈餘(元)	(1.60)	20.21			(2.28)
	現金流量	現金流量比率(%)	(17.17)	18.69		
現金流量	現金流量允當比率(%)	109.71	126.39			96.82
現金再投資比率(%)	(19.78)	(10.66)				(12.81)
槓桿度	營運槓桿度	(5.87)	2.37			(2.01)
	財務槓桿度	1	1			1

1. 財務結構與償債能力方面

宏達電及子公司 2013 年底負債占資產比率為 55% 較 2012 年下降，流動比率與速動比率略為增加至 118% 與 87%，主要係因應營運狀況相對減少支出，使流動負債減少幅度大於流動資產及速動資產減少幅度。

2. 經營能力方面

由於營業收入減少，使固定資產週轉率、總資產週轉率較前一年度降低；另因應收帳款收款情況正常，應收款減少幅度超過營業收入減少幅度，使應收帳款週轉率較前一年度增加。此外，因營業收入減少，營業成本亦同步減少，在存貨及應付款項減少幅度不及營業成本減少幅度的情況下，使得存貨週轉率及應付款項週轉率較前一年度降低。

3. 獲利能力方面

2013 年因受到國際市場競爭導致營收減少，獲利能力比率均較前一年度下滑。資產報酬率及股東權益報酬率轉為負數，2013 年純益率下降為 -0.65%，每股盈餘減少為 -1.6 元。

4. 現金流量方面

2013 年宏達電及子公司因受到國際市場競爭導致營收減少，使營業活動淨現金流量轉為淨流出，導致現金流量比率減少為 -17%、現金流量允當比率減少為 110%、現金再投資比率減少為 -20%。

(4) 採用我國財務會計準則之母子公司合併財務分析

分析項目(註1)	最近五年度財務資料						
	2013年	2012年	2011年	2010年	2009年		
財務結構	負債占資產比率(%)			60	61	45	
	長期資金占固定資產比率(%)			476	533	664	
償債能力	流動比率(%)			126	146	195	
	速動比率(%)			102	120	176	
	利息保障倍數(%)			2,307	12,624	11,683	
經營能力	應收款項週轉率(次)			7.23	6.14	6.03	
	平均收現日數			50	59	61	
	存貨週轉率(次)			10.55	10.06	11.46	
	應付款項週轉率(次)			4.66	4.35	4.03	
	平均售貨天數			35	36	32	
	固定資產週轉率(次)			21.65	19.88	14.6	
	總資產週轉率(次)	採用國際財務報導準則編制		1.82	1.46	1.21	
獲利能力	資產報酬率(%)			28	26	21	
	股東權益報酬率(%)			70	56	37	
	營業利益			807	540	312	
	占實收資本比率(%)			稅前純益	838	550	322
	純益率(%)			13	14	16	
	每股盈餘(元)			73.32	46.18	26.04	
	現金流量	現金流量比率(%)			58	40	52
現金流量	現金流量允當比率(%)			158	150	192	
現金再投資比率(%)			53	32	11		
槓桿度	營運槓桿度			1.35	1.43	1.54	
	財務槓桿度			1	1	1	

註1：上表之計算公式：

1. 財務結構
 - (1) 負債占資產比率=負債總額/資產總額。
 - (2) 長期資金占固定資產比率=(股東權益淨額+長期負債)/固定資產淨額。
2. 償債能力
 - (1) 流動比率=流動資產/流動負債。
 - (2) 速動比率=(流動資產-存貨-預付費用)/流動負債。
 - (3) 利息保障倍數=所得稅及利息費用前純益/本期利息支出。
3. 經營能力
 - (1) 應收款項(包括應收帳款與因營業而產生之應收票據)週轉率=銷貨淨額/各期平均應收款項(包括應收帳款與因營業而產生之應收票據)餘額。
 - (2) 平均收現日數=365/應收款項週轉率。
 - (3) 存貨週轉率=銷貨成本/平均存貨額。
 - (4) 應付款項(包括應付帳款與因營業而產生之應付票據)週轉率=銷貨成本/各期平均應付款項(包括應付帳款與因營業而產生之應付票據)餘額。
 - (5) 平均銷貨日數=365/存貨週轉率。
 - (6) 固定資產週轉率=銷貨淨額/固定資產淨額。
 - (7) 總資產週轉率=銷貨淨額/資產總額。
4. 獲利能力
 - (1) 資產報酬率=(稅後損益+利息費用×(1-稅率))/平均資產總額。
 - (2) 股東權益報酬率=稅後損益/平均股東權益淨額。
 - (3) 純益率=稅後損益/銷貨淨額。
 - (4) 每股盈餘=(稅後淨利-特別股股利)/加權平均已發行股數。
5. 現金流量
 - (1) 現金流量比率=營業活動淨現金流量/流動負債。
 - (2) 淨現金流量允當比率=最近五年度營業活動淨現金流量/最近五年度(資本支出+存貨增加額+現金股利)。
 - (3) 現金再投資比率=(營業活動淨現金流量-現金股利)/(固定資產毛額+長期投資+其他資產+營運資金)。
6. 槓桿度：
 - (1) 營運槓桿度=(營業收入淨額-變動營業成本及費用)/營業利益。
 - (2) 財務槓桿度=營業利益/(營業利益-利息費用)。

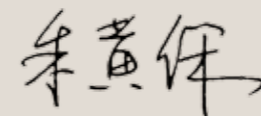
4. 監察人查核報告書

監察人查核報告書

董事會造送本公司民國一〇二年度之財務報告，委請勤業眾信聯合會計師事務所楊民賢、徐文亞會計師查核簽證完竣，並出具標準式無保留意見之查核報告書，經本監察人審查完竣，認為尚無不合，爰依公司法第二一九條規定，繕具報告，敬請 鑑核。


宏達國際電子股份有限公司

監察人 朱黃傑



監察人 威智投資(股)公司

法人代表：黎少倫




中華民國一〇三年三月二十八日

監察人查核報告書

董事會造送本公司民國一〇二年度營業報告書及虧損撥補議案等。上述營業報告書及虧損撥補議案經本監察人查核，認為尚無不合，爰依公司法第二百一十九條之規定報告如上，敬請 鑑核。


宏達國際電子股份有限公司

監察人 朱黃傑



監察人 威智投資（股）公司

法人代表：黎少倫



中華民國一〇三年五月六日

5. 最近年度財務報告

會計師查核報告

宏達國際電子股份有限公司 公鑒：

宏達國際電子股份有限公司民國 102 年 12 月 31 日、101 年 12 月 31 日及 1 月 1 日之個體資產負債表，暨民國 102 年及 101 年 1 月 1 日至 12 月 31 日之個體綜合損益表、個體權益變動表及個體現金流量表，業經本會計師查核竣事。上開個體財務報表之編製係管理階層之責任，本會計師之責任則為根據查核結果對上開個體財務報表表示意見。

本會計師係依照會計師查核簽證財務報表規則及一般公認審計準則規劃並執行查核工作，以合理確信個體財務報表有無重大不實表達。此項查核工作包括以抽查方式獲取個體財務報表所列金額及所揭露事項之查核證據、評估管理階層編製個體財務報表所採用之會計原則及所作之重大會計估計，暨評估個體財務報表整體之表達。本會計師相信此項查核工作可對所表示之意見提供合理之依據。

依本會計師之意見，第一段所述個體財務報表在所有重大方面係依照證券發行人財務報告編製準則編製，足以允當表達宏達國際電子股份有限公司民國 102 年 12 月 31 日、101 年 12 月 31 日及 1 月 1 日之個體財務狀況，暨民國 102 年及 101 年 1 月 1 日至 12 月 31 日之個體財務績效及個體現金流量。


宏達國際電子股份有限公司民國 102 年度個體財務報告重要會計項目明細表，主要係供補充分析之用，亦經本會計師採用第二段所述之查核程序予以查核。據本會計師之意見，該等明細表在所有重大方面與第一段所述個體財務報表相關資訊一致。

勤業眾信聯合會計師事務所

會計師 楊民賢

財政部證券暨期貨管理委員會核准文號

台財證六字第 0920123784 號



會計師 徐文亞

財政部證券暨期貨管理委員會核准文號

台財證六字第 0920123784 號



中華民國 103 年 2 月 28 日

宏達國際電子股份有限公司

個體資產負債表

民國102年12月31日暨民國101年12月31日及1月1日

單位：新台幣仟元

代碼	資產	102年12月31日		101年12月31日		101年1月1日	
		金額	%	金額	%	金額	%
流動資產							
1100	現金及約當現金（附註六）	\$ 33,034,504	20	\$ 42,545,929	22	\$ 53,397,570	22
1110	透過損益按公允價值衡量之金融資產－流動（附註七及三二）	162,297	-	6,950	-	256,868	-
1125	備供出售金融資產－流動（附註八及三二）	-	-	-	-	736,031	-
1130	持有至到期日金融資產－流動（附註九及三二）	-	-	101,459	-	-	-
1135	避險之衍生性金融資產－流動（附註十及三二）	-	-	204,519	-	-	-
1170	應收票據及帳款淨額（附註十三）	13,966,622	8	19,743,763	10	32,039,776	13
1180	應收帳款－關係人淨額（附註十三及三三）	13,203,577	8	19,468,130	10	32,977,269	13
1200	其他應收款（附註十三）	1,856,060	1	1,300,399	1	1,615,044	1
1210	其他應收款－關係人（附註十三及三三）	336	-	6,633,724	3	79,077	-
1220	當期所得稅資產（附註二六）	24,192	-	-	-	-	-
130X	存貨（附註十四）	18,463,656	11	20,521,967	10	25,389,320	10
1410	預付款項（附註十五）	3,596,806	2	4,154,949	2	6,473,372	3
1476	其他金融資產－流動（附註六、十二及三四）	2,359,041	2	5,606,720	3	25,538,650	10
1479	其他流動資產	125,019	-	34,137	-	248,085	-
11XX	流動資產總計	86,792,110	52	120,322,646	61	178,751,062	72
非流動資產							
1523	備供出售金融資產－非流動（附註八及三二）	239	-	197	-	279	-
1527	持有至到期日金融資產－非流動（附註九及三二）	-	-	-	-	204,597	-
1543	以成本衡量之金融資產－非流動（附註十一及三二）	515,861	-	515,861	-	515,861	-
1550	採用權益法之投資（附註十六、二九及三十）	42,130,349	25	39,781,249	20	35,904,924	15
1600	不動產、廠房及設備（附註十七及三三）	19,773,608	12	19,726,836	10	15,318,600	6
1780	無形資產（附註十八）	1,650,891	1	1,717,150	1	2,241,541	1
1840	遞延所得稅資產（附註二六）	6,475,936	4	6,545,718	4	5,359,291	2
1920	存出保證金（附註三二）	75,081	-	84,947	-	78,894	-
1975	預付退休金－非流動（附註二二）	125,894	-	119,522	-	101,026	-
1990	其他非流動資產（附註十五）	10,014,225	6	8,165,713	4	8,645,392	4
15XX	非流動資產總計	80,762,084	48	76,657,193	39	68,370,405	28
1XXX	資產總計	\$167,554,194	100	\$196,979,839	100	\$247,121,467	100

(接次頁)

(承前頁)

代碼	負債及權益	102年12月31日		101年12月31日		101年1月1日	
		金額	%	金額	%	金額	%
流動負債							
2170	應付票據及帳款（附註十九）	\$ 42,788,723	26	\$ 71,227,584	36	\$ 72,855,374	30
2180	應付帳款－關係人（附註十九及三三）	5,622,019	4	2,902,985	1	3,639,231	1
2200	其他應付款（附註二十及三三）	33,562,853	20	32,211,263	16	43,521,453	18
2230	當期所得稅負債（附註二六）	303	-	1,424,006	1	9,653,090	4
2250	負債準備－流動（附註二一）	7,224,637	4	7,603,717	4	14,808,145	6
2300	其他流動負債（附註二十）	532,805	-	1,187,056	1	1,154,196	-
21XX	流動負債總計	89,731,340	54	116,556,611	59	145,631,489	59
非流動負債							
2570	遞延所得稅負債（附註二六）	114,034	-	150,534	-	187,469	-
2645	存入保證金（附註三二）	1,160	-	-	-	628	-
25XX	非流動負債總計	115,194	-	150,534	-	188,097	-
2XXX	負債總計	89,846,534	54	116,707,145	59	145,819,586	59
權益（附註二三）							
股本							
3110	普通股股本	8,423,505	5	8,520,521	4	8,520,521	3
3200	資本公積	15,360,307	9	16,601,557	8	16,601,557	7
保留盈餘							
3310	法定盈餘公積	18,149,350	11	16,471,254	9	10,273,674	4
3320	特別盈餘公積	854,138	1	-	-	580,856	-
3350	未分配盈餘	47,282,820	28	53,630,777	27	75,687,478	31
3300	保留盈餘總計	66,286,308	40	70,102,031	36	86,542,008	35
3400	其他權益	557,698	-	(885,925)	-	2,939	-
3500	庫藏股票	(12,920,158)	(8)	(14,065,490)	(7)	(10,365,144)	(4)
3XXX	權益總計	77,707,660	46	80,272,694	41	101,301,881	41
負債與權益總計		\$ 167,554,194	100	\$ 196,979,839	100	\$ 247,121,467	100

後附之附註係本個體財務報告之一部分。

董事長：王雪紅

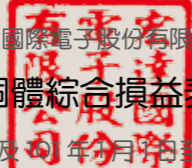


經理人：周永明



會計主管：陳及幼



宏達國際電子股份有限公司

個體綜合損益表
 民國 102 年及 101 年 1 月 1 日至 12 月 31 日

單位：新台幣仟元，惟每股（虧損）盈餘為元

代碼	102 年度		101 年度	
	金額	%	金額	%
4000	\$194,294,044	100	\$270,701,687	100
5000	160,324,556	82	213,706,894	79
5900	33,969,488	18	56,994,793	21
5910	(1,611,132)	(1)	(2,354,363)	(1)
5920	2,354,363	1	1,151,531	-
5950	34,712,719	18	55,791,961	20
營業費用（附註二五及三三）				
6100	18,767,921	10	21,716,367	8
6200	6,149,762	3	5,521,638	2
6300	11,431,489	6	13,783,569	5
6000	36,349,172	19	41,021,574	15
6900	(1,636,453)	(1)	14,770,387	5
營業外收入及支出				
7010	675,659	-	964,499	1
7020	758,009	-	580,421	-
7050	(6,550)	-	(320)	-
7070	(1,075,872)	-	617,723	-
7000	351,246	-	2,162,323	1
7900	(1,285,207)	(1)	16,932,710	6
7950	(38,578)	-	(119,135)	-
8200	(1,323,785)	(1)	16,813,575	6

（接次頁）

（承前頁）

代碼	102 年度		101 年度	
	金額	%	金額	%
其他綜合損益				
8310	1,649,412	1	(1,089,693)	-
8325	42	-	(4,713)	-
8330	(194,052)	-	194,052	-
8360	(16,976)	-	(5,310)	-
8380	(11,887)	-	11,430	-
8390	1,771	-	903	-
8300	1,428,310	1	(893,331)	-
8500	\$104,525	-	\$15,920,244	6
每股（虧損）盈餘（附註二七）				
9750	基本	(\$1.60)	\$20.21	
9850	稀釋	(\$1.60)	\$20.12	

後附之附註係本個體財務報告之一部分。


董事長：王雪紅

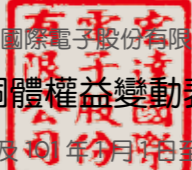


經理人：周永明



會計主管：陳及幼



宏達國際電子股份有限公司

個體權益變動表
 民國 102 年及 101 年 1 月 1 日至 12 月 31 日

單位：除另予註明者外，係新台幣仟元

代碼		股本		保留盈餘			其他權益			總計	
		普通股	資本公積	法定盈餘公積	特別盈餘公積	未分配盈餘	國外營運機構 財務報表換算 之兌換差額	備供出售金融 商品未實現 (損) 益	現金流量避險 中屬有效避險 部分之避險工 具損益		庫藏股票
A1	101 年 1 月 1 日餘額	\$8,520,521	\$16,601,557	\$10,273,674	\$580,856	\$75,687,478	\$-	\$2,939	\$-	(\$10,365,144)	\$101,301,881
	100 年度盈餘分配										
B1	法定盈餘公積	-	-	6,197,580	-	(6,197,580)	-	-	-	-	-
B3	特別盈餘公積迴轉	-	-	-	(580,856)	580,856	-	-	-	-	-
B5	現金股利	-	-	-	-	(33,249,085)	-	-	-	-	(33,249,085)
D1	101 年度淨利	-	-	-	-	16,813,575	-	-	-	-	16,813,575
D3	101 年度稅後其他綜合損益	-	-	-	-	(4,467)	(1,089,693)	6,777	194,052	-	(893,331)
L1	庫藏股買回	-	-	-	-	-	-	-	-	(3,700,346)	(3,700,346)
Z1	101 年 12 月 31 日餘額	8,520,521	16,601,557	16,471,254	-	53,630,777	(1,089,693)	9,716	194,052	(14,065,490)	80,272,694
	101 年度盈餘分配										
B1	提列法定盈餘公積	-	-	1,678,096	-	(1,678,096)	-	-	-	-	-
B3	提列特別盈餘公積	-	-	-	854,138	(854,138)	-	-	-	-	-
B5	普通股現金股利	-	-	-	-	(1,662,455)	-	-	-	-	(1,662,455)
D1	102 年度淨損	-	-	-	-	(1,323,785)	-	-	-	-	(1,323,785)
D3	102 年度稅後其他綜合損益	-	-	-	-	(15,313)	1,649,412	(11,737)	(194,052)	-	1,428,310
L1	庫藏股買回	-	-	-	-	-	-	-	-	(1,033,846)	(1,033,846)
L3	庫藏股註銷	(97,016)	(1,267,992)	-	-	(814,170)	-	-	-	2,179,178	-
N1	股份基礎給付	-	26,742	-	-	-	-	-	-	-	26,742
Z1	102 年 12 月 31 日餘額	\$8,423,505	\$15,360,307	\$18,149,350	\$854,138	\$47,282,820	\$559,719	(\$2,021)	\$-	(\$12,920,158)	\$77,707,660

後附之附註係本個體財務報告之一部分。

董事長：王雪紅



經理人：周永明



會計主管：陳及幼



宏達國際電子股份有限公司

個體現金流量表

民國 102 年及 101 年 1 月 1 日至 12 月 31 日

單位：新台幣仟元

代碼		102 年度	101 年度
營業活動之現金流量			
A10000	本期稅前淨（損）利	(\$ 1,285,207)	\$ 16,932,710
A20010	不影響現金流量之收益費損項目		
A20100	折舊費用	1,602,946	1,292,949
A20200	攤銷費用	651,632	524,391
A20300	呆帳費用	991,821	505,078
A20900	財務成本	6,550	320
A21200	利息收入	(426,679)	(504,794)
A21900	股份基礎給付酬勞成本	23,443	-
A22400	採用權益法認列之子公司、關聯企業及合資損益之份額	1,075,872	(617,723)
A22600	不動產、廠房及設備轉列費用數	1,581	5,912
A22800	處分無形資產利益	(110,602)	-
A23100	處分備供出售金融資產淨利益	-	(7,695)
A23700	非金融資產減損損失	550,224	1,256,571
A23900	未實現銷貨利益	1,611,132	2,354,363
A24000	已實現銷貨利益	(2,354,363)	(1,151,531)
A29900	現金流量避險之無效部分	10,467	(10,467)
A30000	與營業活動相關之資產／負債變動數		
A31110	持有供交易之金融商品（增加）減少	(155,347)	249,918
A31150	應收款項減少	4,785,320	11,790,935
A31160	應收帳款－關係人減少	6,264,553	13,509,139
A31180	其他應收款（增加）減少	(555,055)	301,456
A31190	其他應收款－關係人減少	33,295	45,446
A31200	存貨減少	1,619,172	3,655,799
A31230	預付款項減少（增加）	48,433	(585,542)
A31240	其他流動資產（增加）減少	(90,882)	213,948
A31990	其他非流動資產（增加）減少	(1,933,827)	560,878
A32150	應付款項（減少）增加	(25,938,861)	1,276,175
A32160	應付帳款－關係人增加（減少）	2,719,034	(736,246)
A32180	其他應付款項增加（減少）	2,129,687	(11,861,840)
A32200	負債準備減少	(2,879,080)	(7,204,428)
A32230	其他流動負債（減少）增加	(654,251)	32,860
A33000	營運流（出）入之現金	(12,258,992)	31,828,582
A33100	收取之利息	473,600	475,053
A33300	支付之利息	(6,550)	(320)
A33500	支付之所得稅	(1,451,420)	(9,570,678)
AAAA	營業活動之淨現金流（出）入	(13,243,362)	22,732,637

(接次頁)

(承前頁)

代碼		102 年度	101 年度
投資活動之現金流量			
B00400	出售備供出售金融資產價款	-	739,095
B01100	持有至到期日金融資產到期還本	100,000	100,000
B02300	處分子公司	22	-
B02700	購置不動產、廠房及設備	(2,367,429)	(5,260,452)
B03700	存出保證金增加	-	(6,053)
B03800	存出保證金減少	9,866	-
B04300	其他應收款－關係人增加	-	(6,554,025)
B04400	其他應收款－關係人減少	6,554,025	-
B04500	取得購置無形資產	(193,526)	-
B04600	處分無形資產價款	117,380	-
B06600	其他金融資產減少	3,247,679	19,931,930
B07600	收取之股利	7,655	1,744
BBBB	投資活動之淨現金流入	7,475,672	8,952,239
籌資活動之現金流量			
C04900	購買庫藏股票	(1,033,846)	(3,700,346)
C03000	收取存入保證金	1,160	-
C03100	存入保證金減少	-	(628)
C05400	取得子公司股權	(1,048,594)	(5,586,458)
C04500	支付本公司業主股利	(1,662,455)	(33,249,085)
CCCC	籌資活動之淨現金流出	(3,743,735)	(42,536,517)
EEEE	現金及約當現金減少數	(9,511,425)	(10,851,641)
E00100	期初現金及約當現金餘額	42,545,929	53,397,570
E00200	期末現金及約當現金餘額	\$33,034,504	\$42,545,929

後附之附註係本個體財務報告之一部分。

董事長：王雪紅



經理人：周永明



會計主管：陳及幼



宏達國際電子股份有限公司

個體財務報表附註

民國 102 年及 101 年 1 月 1 日至 12 月 31 日

(除另予註明者外，金額係以新台幣仟元為單位)

(1) 公司沿革

宏達國際電子股份有限公司(以下簡稱本公司)於 86 年 5 月 15 日奉經濟部核准設立，經營之主要業務係智慧型手持式裝置之銷售、研發、製造、組裝、加工及產品售後維修服務。

本公司股票自 91 年 3 月起正式於台灣證券交易所上市掛牌買賣；另於 92 年 11 月 19 日起，本公司部分已發行之股票以海外存託憑證(GDR)方式於盧森堡證券交易所上市。

本公司之功能性貨幣為新台幣。

(2) 通過財務報告之日期及程序

本個體財務報表於 103 年 2 月 28 日經董事會核准並通過發布。

(3) 新發布及修訂準則及解釋之適用

1. 已發布但尚未生效之新／修正／修訂準則及解釋

本公司未適用下列業經國際會計準則理事會(IASB)發布之國際財務報導準則(IFRS)、國際會計準則(IAS)、解釋(IFRIC)及解釋公告(SIC)。依據金融監督管理委員會(以下稱「金管會」)於 103 年 1 月 28 日宣布之「我國全面升級採用國際財務報導準則版本之推動架構」，上市上櫃公司及興櫃公司應自 104 年起由金管會認可之 2010 年版 IFRS、IAS、IFRIC 及 SIC(以下稱「IFRSs」)升級至 2013 年版 IFRSs(不含 IFRS 9「金融工具」)。截至本財務報告通過發布日止，金管會尚未認可下列歸屬於 2013 年版 IFRSs 之新／修正／修訂準則及解釋，且尚未發布非屬 2013 年版 IFRSs 之新／修正／修訂準則及解釋生效日。

已納入 2013 年版 IFRSs 之新／修正準則及解釋	IASB 發布之生效日(註 1)
IFRSs 之修正「IFRSs 之改善－對 IAS 39 之修正(2009 年)」	2009 年 1 月 1 日或 2010 年 1 月 1 日
IAS 39 之修正「嵌入式衍生工具」	於 2009 年 6 月 30 日以後結束之年度期間生效
「IFRSs 之改善(2010 年)」	2010 年 7 月 1 日或 2011 年 1 月 1 日
「2009 年-2011 年週期之 IFRSs 年度改善」	2013 年 1 月 1 日
IFRS 1 之修正「IFRS 7 之比較揭露對首次採用者之有限度豁免」	2010 年 7 月 1 日
IFRS 1 之修正「嚴重高度通貨膨脹及首次採用者固定日期之移除」	2011 年 7 月 1 日
IFRS 1 之修正「政府貸款」	2013 年 1 月 1 日
IFRS 7 之修正「揭露－金融資產及金融負債互抵」	2013 年 1 月 1 日
IFRS 7 之修正「揭露－金融資產之移轉」	2011 年 7 月 1 日
IFRS 10「合併財務報表」	2013 年 1 月 1 日

(接次頁)

(承前頁)

已納入 2013 年版 IFRSs 之新／修正準則及解釋	IASB 發布之生效日(註 1)
IFRS 11「聯合協議」	2013 年 1 月 1 日
IFRS 12「對其他個體權益之揭露」	2013 年 1 月 1 日
IFRS 10、IFRS 11 及 IFRS 12 之修正「合併財務報表、聯合協議及對其他個體權益之揭露：過渡規定指引」	2013 年 1 月 1 日
IFRS 10、IFRS 12 及 IAS 27 之修正「投資個體」	2014 年 1 月 1 日
IFRS 13「公允價值衡量」	2013 年 1 月 1 日
IAS 1 之修正「其他綜合損益項目之表達」	2012 年 7 月 1 日
IAS 12 之修正「遞延所得稅：標的資產之回收」	2012 年 1 月 1 日
IAS 19 之修訂「員工福利」	2013 年 1 月 1 日
IAS 27 之修訂「單獨財務報表」	2013 年 1 月 1 日
IAS 28 之修訂「投資關聯企業及合資」	2013 年 1 月 1 日
IAS 32 之修正「金融資產及金融負債互抵」	2014 年 1 月 1 日
IFRIC 20「露天礦場於生產階段之剝除成本」	2013 年 1 月 1 日

未納入 2013 年版 IFRSs 之新／修正準則及解釋

「2010 年-2012 年週期之 IFRSs 年度改善」	2014 年 7 月 1 日(註 2)
「2011 年-2013 年週期之 IFRSs 年度改善」	2014 年 7 月 1 日
IFRS 9「金融工具」	尚未發布
IFRS 9 及 IFRS 7 之修正「強制生效日及過渡揭露」	尚未發布
IFRS 14「管制遞延帳戶」	2016 年 1 月 1 日
IAS 19 之修正「確定福利計畫：員工提撥」	2014 年 7 月 1 日
IAS 36 之修正「非金融資產可回收金額之揭露」	2014 年 1 月 1 日
IAS 39 之修正「衍生工具之合約更替及避險會計之繼續」	2014 年 1 月 1 日
IFRIC 21「徵收款」	2014 年 1 月 1 日

註 1：除另註明外，上述新／修正／修訂準則或解釋係於各該日期以後開始之年度期間生效。

註 2：給與日於 2014 年 7 月 1 日以後之股份基礎給付交易開始適用 IFRS 2 之修正；收購日於 2014 年 7 月 1 日以後之企業合併開始適用 IFRS 3 之修正；IFRS 13 於修正時即生效。其餘修正係適用於 2014 年 7 月 1 日以後開始之年度期間。

2. 已發布但尚未生效之新／修正／修訂準則及解釋造成之會計政策重大變動說明

除下列說明外，適用上述新／修正／修訂準則或解釋將不致造成本公司會計政策之重大變動：

1. IFRS 9「金融工具」

金融資產之認列及衡量

就金融資產方面，所有原屬於 IAS 39「金融工具：認列與衡量」範圍內之金融資產後續衡量係以攤銷後成本衡量或以公允價值衡量。若本公司係以收取合約現金流量為目的之經營模式而持有該金融資產，且其合約現金流量完全為支付本金及流通在外本金金額之利息，則該金融資產係以攤銷後成本衡量。未符合前述條件之其他金融資產係以公允價值衡量。惟本公司得選擇於原始認列時，將非持有供交易之權益投資指定為透過其他綜合損益按公允價值衡量，除股利收益認列於損益外，其他相關利益及損失係認列於其他綜合損益。

金融負債之認列及衡量

就金融負債方面，其分類及衡量之主要改變係指定為透過損益按公允價值衡量金融負債之後續衡量，該金融負債公允價值變動金額中歸因於該負債之信用風險變動者認列於其他綜合損益，後續不予重分類至損益，其剩餘之公允價值變動金額則列報於損益。若上述關於指定為透過損益按公允價值衡量金融負債之會計處理引發或加劇會計配比不當，則該負債之利益或損失全數列報於損益。

一般避險會計

IFRS 9 在一般避險會計之主要改變，係調整避險會計之適用條件，以使適用避險會計之財務報表更能反映企業實際進行的風險管理活動。與 IAS 39 相較，其主要修正內容包括：(1) 增加可適用避險會計之交易型態，例如放寬非財務風險適用避險會計之條件；(2) 修改避險衍生工具之損益認列方式，以減緩損益波動程度；及 (3) 避險有效性方面，以避險工具與被避險項目間的經濟關係取代實際有效性測試。

生效日

IASB 將一般避險會計規定納入 IFRS 9 時，刪除原訂 IFRS 9 自 2015 年 1 月 1 日以後開始之年度期間生效之規定，IASB 決定於完成新減損模式及分類與衡量之有限度修正後重新考量適當之生效日。

2. IFRS 13「公允價值衡量」

IFRS 13「公允價值衡量」提供公允價值衡量指引，該準則定義公允價值、建立衡量公允價值之架構，並規定公允價值衡量之揭露。此外，該準則規定之揭露內容較現行準則更為廣泛，例如，現行準則僅要求以公允價值衡量之金融工具須按公允價值三層級揭露，依照 IFRS 13「公允價值衡量」規定，適用該準則之所有資產及負債皆須提供前述揭露。

3. 已發布但尚未生效之新／修正／修訂準則、解釋及證券發行人財務報告編製準則對本公司財務報表影響之說明

截至本個體財務報告通過發布日止，本公司仍持續評估上述準則及解釋對財務狀況與經營結果之影響，相關影響待評估完成時予以揭露。

(4) 重大會計政策之彙總說明

本個體財務報告為按證券發行人財務報告編製準則編製之首份個體財務報告。

1. 遵循聲明

本個體財務報告係依照證券發行人財務報告編製準則（以下稱「個體財務報告會計準則」）編製。

2. 編製基礎

除按公允價值衡量之金融工具外，本個體財務報告係依歷史成本基礎編製。歷史成本通常係依取得資產所支付對價之公允價值決定。

本公司於編製個體財務報告時，對投資子公司或聯合控制個體係採權益法處理。為使本個體財務報告之當期損益、其他綜合損益及權益與本公司合併財務報告中歸屬於本公司業主之當期損益、其他綜合損益及權益相同，個體基礎與合併基礎下若干會計處理差異係調整「採用權益法之投資」、「採用權益法之子公司、關聯企業及合資損益份額」、「採用權益法之子公司、關聯企業及合資其他綜合損益份額」暨「未分配盈餘」。

3. 資產與負債區分流動與非流動之標準

流動資產包括：

1. 主要為交易目的而持有之資產；
2. 預期於資產負債表日後 12 個月內實現之資產；及
3. 現金及約當現金（但不包括於資產負債表日後逾 12 個月用以交換或清償負債而受到限制者）。

流動負債包括：

1. 主要為交易目的而持有之負債；
2. 預期於資產負債表日後 12 個月內到期清償之負債，以及
3. 不能無條件將清償期限遞延至資產負債表日後至少 12 個月之負債。

非屬上述流動資產或流動負債者，係分類為非流動資產或非流動負債。

4. 企業合併

企業合併係採收購法處理。企業合併中之移轉對價係以公允價值衡量，其計算係以本公司為取得對被收購者之控制所移轉之資產、對被收購者之原業主所產生之負債及所發行權益於收購日（亦即，本公司取得控制之日）公允價值之總和。收購相關成本於成本發生及勞務取得當期列為費用。

除遞延所得稅資產或負債及與員工福利協議有關之資產或負債，係分別依國際會計準則第 12 號「所得稅」及國際會計準則第 19 號「員工福利」認列及衡

量外，其餘所取得之可辨認資產與承擔之負債係以收購日之公允價值認列。

商譽係按移轉對價、被收購者之非控制權益以及收購者先前已持有被收購者之權益於收購日之公允價值之總額，超過收購日所取得可辨認資產及承擔之負債按上述基礎衡量之淨額衡量。倘於重評估後，收購日所取得可辨認資產及承擔之負債按上述基礎衡量之淨額仍超過移轉對價、被收購者之非控制權益以及收購者先前已持有被收購者之權益於收購日公允價值之總數，則該差額為廉價購買利益，並立即認列為損益。

非控制權益得選擇以公允價值或以被收購者可辨認淨資產按非控制權益所享有之份額衡量。衡量基礎係按每一合併交易選擇。

5. 外幣

編製本公司之個體財務報告時，以個體功能性貨幣（個體營運所處主要經濟環境之貨幣）以外之貨幣（外幣）交易者，依交易日匯率換算為功能性貨幣記錄。於每一資產負債表日，外幣貨幣性項目以收盤匯率換算。以公允價值衡量之外幣非貨幣性項目，按決定公允價值當日之匯率換算。以歷史成本衡量之外幣非貨幣性項目係以交易日之匯率換算，不再重新換算。

除下列項目外，因交割貨幣性項目或換算貨幣性項目產生之兌換差額，於發生當期認列於損益。

1. 為規避部分匯率風險而進行避險交易所產生之兌換差額（參閱下述（十四）「避險會計」之會計政策）。
2. 應收或應付國外營運機構之貨幣性項目，該項目之清償目前既無計畫亦不可能於可預見之未來發生（故構成對該國外營運機構淨投資之一部分），則其兌換差額原始係認列為其他綜合損益，並於處分淨投資時，自權益重分類至損益。

依公允價值衡量之外幣非貨幣性資產或負債（例如權益工具），按資產負債表日即期匯率調整所產生之兌換差額列為當期損益，惟屬公允價值變動認列於其他綜合損益者，其產生之兌換差額列於其他綜合損益。

於編製個體財務報告時，本公司國外營運機構之資產及負債以每一資產負債表日匯率換算為新台幣（表達貨幣）。除匯率於當期劇烈波動者以交易當日匯率換算外，其餘收益及費損項目係以當期平均匯率換算，所產生之兌換差額認列為其他綜合損益並適當歸屬予本公司業主及非控制權益。

在處分國外營運機構並構成對該國外營運機構喪失控制、聯合控制或重大影響時，所有與該國外營運機構相關可歸屬於本公司業主之權益將重分類為損益。

在部分處分包含於國外營運機構之子公司未構成對該子公司喪失控制時，係按比例將認列於其他綜合損益之累計兌換差額重新歸屬予該子公司之非控制權益，而不認列為損益。在其他任何部分處分國外營運機構之情況下（即本公司對關聯企業或聯合控制個體之所有權權益減少，惟未喪失重大影響或聯合控制），認列於其他綜合損益之累計兌換差額則按處分比例重分類至損益。

因收購國外營運機構產生之商譽及因收購國外營運機構對資產及負債帳面金額所作之公允價值調整，係視為該國外營運機構之資產及負債，並以每一資產負債表日之收盤匯率換算，所產生之兌換差額認列於其他綜合損益。

6. 存貨

存貨包括原料、物料、製成品及在製品。存貨係以成本與淨變現價值孰低衡量，比較成本與淨變現價值時除同類別存貨外係以個別項目為基礎。淨變現價值係指在正常情況下之估計售價減除至完工尚需投入之估計成本及完成出售所需之估計成本後之餘額。存貨成本之計算係採加權平均法。

7. 投資子公司

子公司係指本公司具有控制之個體。

權益法下，投資原始依成本認列，取得日後帳面金額係隨本公司所享有之子公司損益及其他綜合損益份額與利潤分配而增減。此外，針對本公司可享有子公司其他權益之變動係按持股比例認列。

當本公司對子公司所有權權益之變動未導致喪失控制者，係作為權益交易處理。投資帳面金額與所支付或收取對價之公允價值間之差額，係直接認列為權益。

當本公司對子公司之損失份額等於或超過其在該子公司之權益（包括權益法下子公司之帳面金額及實質上屬於本公司對該子公司淨投資組成部分之其他長期權益）時，係繼續按持股比例認列損失。

取得成本超過本公司於取得日所享有子公司可辨認資產及負債淨公允價值份額之數額列為商譽，該商譽係包含於該投資之帳面金額且不得攤銷；本公司於取得日所享有子公司可辨認資產及負債淨公允價值份額超過取得成本之數額列為當期收益。

當喪失對子公司控制時，本公司係按喪失控制日之公允價值衡量其對前子公司之剩餘投資，剩餘投資之公允價值及任何處分價款與喪失控制當日之投資帳面金額之差額，列入當期損益。此外，於其他綜合損益中所認列與該子公司有關之所有金額，其會計處理係與本公司直接處分相關資產或負債所必須遵循之基礎相同。

本公司與子公司之順流交易未實現損益於個體財務報告予以銷除。本公司與子公司之逆流及側流交易所產生之損益，僅在與本公司對子公司權益無關之範圍內，認列於個體財務報告。

8. 聯合控制個體

本公司與他公司依合約協議設立另一個體，且對該個體之經濟活動具有聯合控制時，該個體為本公司及他公司之聯合控制個體。

本公司對投資聯合控制個體係採用權益法。權益法下，投資聯合控制個體原始依成本認列，取得日後帳面金額係隨本公司所享有之聯合控制個體損益及其他綜合損益份額與利潤分配而增減。此外，針對聯合控制個體權益之變動係按持股比例認列。

投資聯合控制個體發行新股時，本公司若未按持股比例認購，致使持股比例發生變動，並因而使投資之股權淨值發生增減時，其增減數調整資本公積及採用權益法之投資。惟若未按持股比例認購或取得致使對聯合控制個體之所有權權益減少者，於其他綜合損益中

所認列與該聯合控制個體有關之金額按減少比例重分類，其會計處理之基礎係與聯合控制個體若直接處分相關資產或負債所必須遵循之基礎相同；前項調整如應借記資本公積，而採用權益法之投資所產生之資本公積餘額不足時，其差額借記保留盈餘。

當本公司對聯合控制個體之損失份額等於或超過其在該聯合控制個體之權益（包括權益法下投資聯合控制個體之帳面金額及實質上屬於本公司對該聯合控制個體淨投資組成部分之其他長期權益）時，即停止認列進一步之損失。本公司僅於發生法定義務、推定義務或已代關聯企業支付款項之範圍內，認列額外損失及負債。

取得成本超過本公司於取得日所享有聯合控制個體可辨認資產及負債淨公允價值份額之數額列為商譽，該商譽係包含於該投資之帳面金額且不得攤銷；本公司於取得日所享有聯合控制個體可辨認資產及負債淨公允價值份額超過取得成本之數額列為當期收益。

本公司於評估減損時，係將投資之整體帳面金額（含商譽）視為單一資產比較可回收金額與帳面金額，進行減損測試，所認列之減損損失亦屬於投資帳面金額之一部分。減損損失之任何迴轉，於該投資之可回收金額後續增加之範圍內予以認列。

本公司於喪失聯合控制之日以公允價值衡量其對原聯合控制個體之剩餘投資，剩餘投資之公允價值及任何處分價款與喪失聯合控制當日之投資帳面金額之差額，列入當期損益。此外，於其他綜合損益中所認列與該聯合控制個體有關之所有金額，其會計處理之基礎係與聯合控制個體若直接處分相關資產或負債所必須遵循之基礎相同。

本公司與聯合控制個體間之逆流、順流及側流交易所產生之損益，僅在與本公司對聯合控制個體權益無關之範圍內，認列於個體財務報告。

9. 不動產、廠房及設備

不動產、廠房及設備係用於商品或勞務之生產或提供、出租予他人或供管理目的而持有且預期使用超過十二個月之有形項目，於符合未來經濟效益很有可能流入本公司以及成本能可靠衡量之條件時，以成本衡量認列，後續以成本減除累計折舊及累計減損損失後之金額衡量。

建造中之不動產係以成本減除累計減損損失後之金額認列，成本包括專業服務費用。該等資產於完工並達預期使用狀態時，分類至不動產、廠房及設備之適當類別，折舊與其他同類別資產之提列基礎相同，並於該等資產達預期使用狀態時開始提列。

本公司採直線基礎提列折舊，即於資產預計耐用年限內平均分攤資產成本減除殘值後之餘額，並且至少於每一年度結束日對估計耐用年限、殘值及折舊方法進行檢視。會計估計變動之影響係依據國際會計準則第 8 號「會計政策、會計估計變動及錯誤」以推延方式處理。

於處分或預期無法由使用或處分產生未來經濟效益時，將不動產、廠房及設備除列。除列不動產、廠房及設備所產生之利益或損失金額，係淨處分價款與該資產帳面金額間之差額，並且認列於當期損益。

10. 商譽

企業合併所取得之商譽係依收購日所認列之商譽金額作為成本，後續以成本減除累計減損損失後之金額衡量。

為減損測試之目的，商譽分攤至本公司預期會因該合併綜效而受益之各現金產生單位或現金產生單位群組。

受攤商譽之現金產生單位每年（及有跡象顯示該單位可能已減損時）藉由包含商譽之該單位帳面金額與其可回收金額之比較，進行該單位之減損測試。若分攤至現金產生單位或現金產生單位群組之商譽係當年度企業合併所取得，則該單位或單位群組應於當年度結束前進行減損測試。若受攤商譽之現金產生單位之可回收金額低於其帳面金額，減損損失係先減少該現金產生單位受攤商譽之帳面金額，次

就該單位內其他各資產帳面金額之比例減少各該資產帳面金額。任何減損損失直接認列為當期損失。商譽減損損失不得於後續期間迴轉。

處分受攤商譽現金產生單位內之某一營運時，與該被處分營運有關之商譽金額係包含於營運之帳面金額以決定處分損益。

對具控制之採用權益法投資，係以財務報告整體考量現金產生單位，予以評估減損損失。嗣後若資產可回收金額增加時，將減損損失之迴轉認列為利益，惟資產於減損損失迴轉後之帳面金額，不得超過該項資產在未認列減損損失之情況下，減除應提列攤銷後之帳面金額。

11. 無形資產

單獨取得之無形資產

單獨取得之有限耐用年限無形資產原始以成本衡量，後續係以成本減除累計攤銷及累計減損損失後之金額衡量。本公司以直線基礎進行攤銷，即於資產預計耐用年限內平均分攤資產成本減除殘值後之餘額，並且至少於每一年度結束日對估計耐用年限、殘值及折舊方法進行檢視。除本公司預期於該無形資產經濟年限屆滿前處分該資產外，有限耐用年限無形資產之殘值估計為零。會計估計變動之影響係依據國際會計準則第 8 號「會計政策、會計估計變動及錯誤」以推延方式處理。非確定耐用年限無形資產係以成本減除累計減損損失列報。

企業合併所取得之無形資產

企業合併所取得之無形資產係以收購日之公允價值認列，並與商譽分別認列。企業合併所取得之無形資產後續係以成本減除累計攤銷及累計減損損失後之金額衡量。

無形資產之除列

於處分或預期無法由使用或處分產生未來經濟效益時除列無形資產。除列無形資產所產生之利益或損失金額，係淨處分價款與該資產帳面金額間之差額，並且認列於當期損益。

12. 有形及無形資產（商譽除外）之減損

本公司於每一資產負債表日評估是否有任何跡象顯示有形及無形資產（商譽除外）可能已減損。若有任一減損跡象存在，則估計該資產之可回收金額。倘無法估計個別資產之可回收金額，本公司估計該資產所屬現金產生單位之可回收金額。若共用資產可依合理一致之基礎分攤至現金產生單位時，則分攤至個別之現金產生單位，反之，則分攤至可依合理一致之基礎分攤之最小現金產生單位群組。

針對非確定耐用年限及尚未可供使用之無形資產，至少每年進行減損測試，或於有減損跡象時進行減損測試。

可回收金額為公允價值減出售成本與其使用價值之較高者。評估使用價值時，係將估計未來現金流量以稅前折現率加以折現，該折現率係反映現時市場對貨幣時間價值及尚未用以調整未來現金流量估計數之資產特定風險之評估。

個別資產或現金產生單位之可回收金額若低於其帳面金額時，將該資產或現金產生單位之帳面金額調減至其可回收金額。

當減損損失於後續迴轉時，該資產或現金產生單位之帳面金額調增至修訂後之可回收金額，惟增加後之帳面金額以不超過該資產或現金產生單位若未於以前年度認列減損損失時所決定之帳面金額（減除攤銷或折舊）。減損損失之迴轉係認列於損益。

13. 金融工具

金融資產與金融負債於本公司成為該工具合約條款之一方時認列於合併資產負債表。

原始認列金融資產與金融負債時，若金融資產或金融負債非屬透過損益按公允價值衡量者，係按公允價值加計直接可歸屬於取得或發行金融資產或金融負債之交易成本衡量。直接可歸屬於取得或發行透過損益按公允價值衡量之金融資產或金融負債之交易成本，則立即認列為損益。

1. 金融資產

金融資產之慣例交易係採交易日會計認列及除列。慣例交易係指金融資產之購買或出售，其交付期間係在因法規或市場慣例所訂之期間內者。

(1) 衡量種類：

金融資產係分為透過損益按公允價值衡量之金融資產、持有至到期日投資、備供出售金融資產與放款及應收款四類。該分類係於金融資產原始認列時視其性質及目的而決定。

A. 透過損益按公允價值衡量之金融資產

透過損益按公允價值衡量之金融資產包括持有供交易及指定為透過損益按公允價值衡量之金融資產。

若符合下列條件之一者，金融資產係分類為持有供交易：

- 取得之主要目的為短期內出售；
- 於原始認列時即屬合併管理之可辨認金融工具組合之一部分，且有近期該組合為短期獲利之操作型態之證據；或
- 屬衍生工具（財務保證合約或被指定且有效之避險工具之衍生工具除外）。

若符合下列因素之一而可提供更攸關之資訊時，可於原始認列時指定為透過損益按公允價值衡量：

- 指定可消除或重大減少衡量或認列不一致；或
- 一組金融資產、金融負債或兩者，依書面之風險管理或投資策略，以公允價值基礎管理並評估其績效，且本公司內部提供予管理階層之該投資組合資訊，亦以公允價值為基礎。

此外，對於包含一個或多個嵌入式衍生工具之合約可指定整體混合（結合）合約為透過損益按公允價值衡量之金融資產。

透過損益按公允價值衡量之金融資產係按公允價值衡量，其再衡量產生之利益或損失係認列於損益。該認列於損益之利益或損失包含該金融資產所產生之任何股利或利息（包含於投資當年度收到者）。公允價值之決定方式請參閱附註三二。

透過損益按公允價值衡量之金融資產若屬於活絡市場無市場報價且其公允價值無法可靠衡量之權益工具投資，及與此種無報價權益工具連結且須以交付該等權益工具交割之衍生工具，後續係以成本減除減損損失後之金額衡量，並單獨列為「以成本衡量之金融資產」。該等金融資產於後續能可靠衡量公允價值時，係按公允價值再衡量，其帳面金額與公允價值間之差額認列於損益。

B. 持有至到期日投資

持有至到期日投資係指具有固定或可決定之付款金額及固定到期日、未指定為透過損益按公允價值衡量或備供出售、不符合放款及應收款定義，且本公司有積極意圖及能力持有至到期日之非衍生金融資產。本公司投資達特定信用評等之公司債，且本公司有積極意圖及能力持有至到期日，即分類為持有至到期日投資。

持有至到期日金融資產於原始認列後，係以有效利息法減除任何減損損失之攤銷後成本衡量。

有效利息法係指計算債務工具之攤銷後成本並將利息收入分攤於相關期間之方法。有效利率係指於債務工具預期存續期間或適當之較短期間，將估計未來現金收取金額（包含支付或收取屬整體有效利率之一部分之所有費用與點數、交易成本及所有其他溢價或折價）折現後，恰等於原始認列時淨帳面金額之利率。

C. 備供出售金融資產

備供出售金融資產係非衍生金融資產被指定為備供出售，或未被分類為放款及應收款、持有至到期日投資或透過損益按公允價值衡量之金融資產。

公允價值之決定方式請參閱附註三二。

備供出售貨幣性金融資產帳面金額之變動中屬外幣兌換損益與以有效利息法計算之利息收入，以及備供出售權益投資之股利，係認列於損益。其餘備供出售金融資產帳面金額之變動係認列於其他綜合損益，於投資處分或確定減損時重分類為損益。

備供出售權益投資之股利於本公司收款之權利確立時認列。

備供出售金融資產若屬於活絡市場無市場報價且公允價值無法可靠衡量之權益工具投資，及與此種無報價權益工具連結且須以交付該等權益工具交割之衍生工具，後續係以成本減除減損損失後之金額衡量，並單獨列為「以成本衡量之金融資產」。該等金融資產於後續能可靠衡量公允價值時，係按公允價值再衡量，其帳面金額與公允價值間之差額認列於損益或其他綜合損益。

D. 放款及應收款

放款及應收款係指於活絡市場無報價，且具固定或可決定付款金額之非衍生金融資產。放款及應收款（包括應收帳款、現金及約當現金、其他金融資產－流動

與其他應收款）係採用有效利息法按攤銷後成本減除減損損失後之金額衡量，惟短期應收帳款之利息認列不具重大性之情況除外。

(2) 金融資產之減損

除透過損益按公允價值衡量之金融資產外，本公司係於每一資產負債表日評估其他金融資產是否有減損客觀證據，當有客觀證據顯示，因金融資產原始認列後發生之單一或多項事項，致使金融資產之估計未來現金流量受損者，該金融資產即已發生減損。

按攤銷後成本列報之金融資產，如應收帳款及其他應收款，該資產經個別評估未有減損後，另再集體評估減損。應收款集體存在之客觀減損證據可能包含本公司過去收款經驗、集體超過平均授信期間之延遲付款增加情況，以及與應收款拖欠有關之可觀察全國性或區域性經濟情勢變化。

按攤銷後成本列報之金融資產之減損損失金額係該資產帳面金額與估計未來現金流量按該金融資產原始有效利率折現之現值間之差額。

按攤銷後成本列報之金融資產於後續期間減損損失金額減少，且該減少客觀地與認列減損後發生之事項相連結，則先前認列之減損損失直接或藉由調整備抵帳戶予以迴轉認列於損益，惟該迴轉不得使金融資產帳面金額超過若未認列減損情況下於迴轉日應有之攤銷後成本。

當備供出售權益投資之公允價值低於成本且發生顯著或永久性下跌時，將被認為是一項客觀減損證據。

其他金融資產之客觀減損證據可能包含：

- 發行人或債務人之重大財務困難；
- 違約，例如利息或本金支付之延滯或不償付；
- 債務人將進入破產或其他財務重整之可能性大增；或
- 由於財務困難而使金融資產之活絡市場消失。

當備供出售金融資產發生減損時，原先已認列於其他綜合損益之累計損失金額將重分類至損益。

備供出售權益工具投資已認列於損益之減損損失不得透過損益迴轉。任何認列減損損失後之公允價值回升金額係認列於其他綜合損益。備供出售債務工具之公允價值若於後續期間增加，而該增加能客觀地連結至減損損失認列於損益後發生之事項，則減損損失予以迴轉並認列於損益。

以成本衡量之金融資產之減損損失金額係該資產帳面金額與估計未來現金流量按類似金融資產之現時市場報酬率折現之現值間之差額。此種減損損失於後續期間不得迴轉。

所有金融資產之減損損失係直接自金融資產之帳面金額中扣除，惟應收帳款及其他應收款係藉由備抵帳戶調降其帳面金額。當判斷應收帳款及其他應收款無法收回時，係沖銷備抵帳戶。原先已沖銷而後續收回之款項則貸記備抵帳戶。備抵帳戶帳面金額之變動認列於損益。

(3) 金融資產之除列

本公司僅於對來自金融資產現金流量之合約權利失效，或已移轉金融資產且該資產所有權之幾乎所有風險及報酬已移轉予其他企業時，始將金融資產除列。

於一金融資產整體除列時，其帳面金額與所收取對價加計已認列於其他綜合損益之任何累計利益或損失之總和間之差額係認列於損益。

2. 權益工具

本公司發行之債務及權益工具係依據合約協議之實質與金融負債及權益工具之定義分類為金融負債或權益。

權益工具係指表彰本公司於資產減除所有負債後剩餘權益之任何合約。本公司發行之權益工具係以取得之價款扣除直接發行成本後之金額認列。

再取回本公司本身之權益工具係於權益項下認列與減除。購買、出售、發行或註銷本公司本身之權益工具不認列於損益。

3. 金融負債

(1) 後續衡量

除下列情況外，所有金融負債係以有效利息法按攤銷後成本衡量（有效利息法之說明參閱上述會計政策）：

透過損益按公允價值衡量之金融負債

透過損益按公允價值衡量之金融負債包含持有供交易及指定為透過損益按公允價值衡量。

若符合下列條件之一者，金融負債係分類為持有供交易：

- 其發生之主要目的為短期內再買回；
- 於原始認列時即屬合併管理之可辨認金融工具組合之一部分，且有近期該組合為短期獲利之操作型態之證據；或
- 屬衍生工具（財務保證合約及被指定且有效之避險工具之衍生工具除外）。

若符合下列因素之一而可提供更攸關之資訊時，可於原始認列時指定為透過損益按公允價值衡量：

- 該指定可消除或重大減少衡量或認列之不一致；或
- 一組金融資產、金融負債或兩者，依書面之風險管理或投資策略，以公允價值基礎管理並評估其績效，且本公司內部提供予管理階層之該投資組合資訊，亦以公允價值為基礎。

此外，對於包含一個或多個嵌入式衍生工具之合約可指定整體混合（結合）合約為透過損益按公允價值衡量之金融負債。

透過損益按公允價值衡量之金融負債係按公允價值衡量，其再衡量產生之利益或損失係認列於損益。該認列於損益之利益或損失包含該金融負債所支付之任何股利或利息。公允價值之決定方式請參閱附註三二。

(2) 金融負債之除列

本公司僅於義務解除、取消或到期時，始將金融負債除列。除列金融負債時，其帳面金額與所支付對價（包含任何所移轉之非現金資產或承擔之負債）間之差額認列為損益。

衍生工具

本公司簽訂之衍生工具為遠期外匯合約，用以管理本公司之匯率風險。

衍生工具於簽訂衍生工具合約時，原始以公允價值認列，後續於資產負債表日按公允價值再衡量，後續衡量產生之利益或損失直接列入損益，然指定且為有效避險工具之衍生工具，其認列於損益之時點則將視避險關係之性質而定。當衍生工具之公允價值為正值時，列為金融資產；公允價值為負值時，列為金融負債。

嵌入式衍生工具之風險及特性與主契約之風險及特性並非緊密關聯，且主契約非屬透過損益按公允價值衡

量之金融資產或金融負債時，該衍生工具係視為單獨衍生工具。

14. 避險會計

本公司指定部分避險工具（係衍生工具）進行現金流量避險。對確定承諾匯率風險之避險係以現金流量避險處理。

於避險關係開始時，本公司以書面記錄避險工具及被避險項目之關係、風險管理目標及執行避險之策略。此外，本公司於避險開始及後續持續以書面記錄避險工具是否能高度有效達成抵銷歸因於被規避風險之現金流量變動。用於避險之衍生工具公允價值之詳細內容揭露於附註三二。

指定且符合現金流量避險之避險工具，其公允價值變動屬有效避險部分係認列於其他綜合損益；屬避險無效部分則立即認列於損益。

當被避險項目認列於損益時，原先認列於其他綜合損益之金額將於同一期間重分類至損益，並於合併綜合損益表認列於與被避險項目相關之項目下。然而，當預期交易之避險將認列非金融資產或非金融負債時，原先認列於其他綜合損益之金額，將從權益轉列為該非金融資產或非金融負債之原始成本。

當本公司取消指定避險關係、避險工具到期、出售、解約、執行或不再符合避險會計時，即推延停止避險會計。先前於避險有效期間已認列於其他綜合損益之金額，於預期交易發生前仍列於權益，當預期交易最終認列為損益時，先前認列於其他綜合損益之金額則重分類至損益或列為非金融資產或非金融負債之原始成本。當預期交易不再預期會發生時，先前認列於其他綜合損益之金額將立即認列於損益。

15. 負債準備

本公司因過去事件負有現時義務（法定或推定義務），且很有可能須清償該義務，並對該義務之金額能可靠估計時，認列負債準備。

認列為負債準備之金額係考量義務之風險及不確定性，而為資產負債表日清償義務所需支出之最佳估計。若負債準備係以清償該現時義務之估計現金流

量衡量，其帳面金額係為該等現金流量之現值（若貨幣之時間價值影響重大）。

當清償負債準備所需支出之一部分或全部預期可自另一方歸墊，於幾乎確定可收到該歸墊，且其金額能可靠衡量時，將歸墊認列為資產。

1. 產品保證準備

本公司對產品提供 1 至 2 年免費保固之售後服務，並依對產品的評估、歷史經驗及其他攸關因素合理估計其可能金額，認列產品保證負債。

2. 進貨合約損失準備

本公司針對產品市場變動，評估對存貨管理之影響而調整進貨，據以提列之損失準備。

16. 收入認列

收入係按已收或應收對價之公允價值衡量，並扣除估計之客戶退貨、折扣及其他類似之折讓。銷貨退回係依據以往經驗及其他攸關因素合理估計未來之退貨金額提列。

銷售商品係於下列條件完全滿足時認列收入：

- 本公司已將商品所有權之重大風險及報酬移轉予買方；
- 本公司對於已經出售之商品既不持續參與管理，亦未維持有效控制；
- 收入金額能可靠衡量；
- 與交易有關之經濟效益很有可能流入本公司；及
- 與交易有關之已發生或將發生之成本能可靠衡量。

去料加工時，加工產品所有權之重大風險及報酬並未移轉，是以去料時不作銷貨處理。

具體而言，銷售商品收入係於商品交付且法定所有權移轉時認列。

17. 退職後福利

屬確定提撥退休計畫之退休金，係於員工提供服務之期間，將應提撥之退休金數額認列為當期費用。

屬確定福利退休計畫之退休金，提供福利之成本係使用預計單位福利法進行精算評價。確定福利義務產生之所有精算損益於發生期間立即認列於其他綜合損益。前期服務成本於福利已既得之範圍內立即認列，非屬已既得之部分則於福利成為既得前之平均期間內，以直線基礎攤銷。

應計退休金負債係代表確定福利義務之現值、調整未認列前期服務成本，並減除計畫資產公允價值後之金額。

確定福利退休計畫發生縮減或清償時，認列縮減或清償之損益。

期中期間之退休金成本係採用前一財務年度結束日依精算決定之退休金成本率，以年初至當期末為基礎計算，並針對該結束日後之重大市場波動，及重大縮減、清償或其他重大一次性事項加以調整。

18. 股份基礎給付協議

本公司給與員工之權益交割股份基礎給付協議

對員工之權益交割股份基礎給付，係以給與日權益工具之公允價值衡量。

權益交割股份基礎給付協議係按給與日所決定之公允價值及預期既得權益工具之最佳估計數量，於既得期間內以直線基礎認列費用，並同時調整資本公積－員工認股權。若其於給與日立即既得，係於給與日全數認列費用。

本公司於每一資產負債表日修正預期既得之權益工具估計數量。若有修正原估計數量，其影響數係認列為損益，使累計費用反映修正之估計數，並相對調整資本公積－員工認股權。

19. 稅捐

所得稅費用係當期所得稅及遞延所得稅之總和。

1. 當期所得稅

依所得稅法規定計算之未分配盈餘加徵百分之十所得稅列為股東會決議年度之所得稅費用。

以前年度應付所得稅之調整，列入當期所得稅。

2. 遞延所得稅

遞延所得稅係依合併財務報表帳載資產及負債帳面金額與計算課稅所得之課稅基礎二者所產生之暫時性差異予以認列。遞延所得稅負債一般係就所有應課稅暫時性差異予以認列，而遞延所得稅資產則於很有可能課稅所得以供可減除暫時性差異、虧損抵扣或購置機器設備、研究發展及人才培訓等支出所產生之所得稅抵減使用時認列。暫時性差異若係由商譽所產生，或係由其他資產及負債原始認列（不包括企業合併）所產生，且交易當時既不影響課稅所得亦不影響會計利潤者，不認列為遞延所得稅資產及負債。

與投資子公司、關聯企業及合資權益相關之應課稅暫時性差異皆認列遞延所得稅負債，惟本公司若可控制暫時性差異迴轉之時點，且該暫時性差異很有可能於可預見之未來不會迴轉者除外。與此類投資及權益有關之可減除暫時性差異所產生之遞延所得稅資產，僅於其很有可能足夠課稅所得用以實現暫時性差異之利益，且於可預見之未來預期將迴轉的範圍內，予以認列。

遞延所得稅資產之帳面金額於每一資產負債表日予以重新檢視，並針對已不再很有可能足夠之課稅所得以供其回收所有或部分資產者，調減帳面金額。原未認列為遞延所得稅資產者，亦於每一資產負債表日予以重新檢視，並在未來很有可能產生課稅所得以供其回收所有或部分資產者，調增帳面金額。

遞延所得稅資產及負債係以預期負債清償或資產實現當期之稅率衡量，該稅率係以資產負債表日已立法或已實質性立法之稅率及稅法為基礎。遞延所得稅負債及資產之衡量係反映企業於資產負債表日預期回收或清償其資產及負債帳面金額之方式所產生之租稅後果。

3. 本期之當期及遞延所得稅

當期及遞延所得稅係認列於損益，惟與認列於其他綜合損益或直接計入權益之項目相關之當期及遞延所得稅係分別認列於其他綜合損益或直接計入權益。若當期所得稅或遞延所得稅係自企業合併所產生，其所得稅影響數納入企業合併之會計處理。

20. 應付行銷費用

本公司對行銷推廣之支出，依合約約定及其他攸關因素合理估計其可能金額，認列應付行銷費用；並依其性質帳列費用或收入之減項。

21. 庫藏股票

本公司收回已發行之股票且尚未處分或註銷者，以買回時所支付之成本借記庫藏股票，列為股東權益之減項。處分庫藏股票之處分價格高於帳面價值者，差額列為資本公積－庫藏股票交易；處分價格低於帳面價值者，差額則沖抵同種類庫藏股票之交易所產生之資本公積，如有不足，再沖抵保留盈餘。庫藏股票之帳面價值採加權平均並依收回原因分別計算。

庫藏股票註銷時，按股權比例借記資本公積－發行溢價與股本，其帳面價值如高於面值與股票發行溢價之合計數時，其差額沖抵同種類庫藏股票所產生之資本公積，如有不足，則沖抵保留盈餘；其帳面價值低於面值與股票發行溢價之合計數者，則貸記同種類庫藏股票交易所產生之資本公積。

(5) 重大會計判斷及估計不確定性之主要來源

本公司於採用附註四所述之會計政策時，對於不易自其他來源取得資產及負債帳面金額之相關資訊，管理階層必須作出相關之判斷、估計及假設。估計及相關假設係基於歷史經驗及其他視為攸關之因素。實際結果可能與估計有所不同。

估計與基本假設係持續檢視。若估計之修正僅影響當期，則於會計估計修正當期認列。若會計估計之修正同時影響當期及未來期間，則於估計修正當期及未來期間認列。

以下係有關未來所作主要假設之資訊，以及於財務報導結束日估計不確定性之其他主要來源，該等假設及估計具有導致資產及負債帳面金額於下一財務年度重大調整之風險。

1. 應付行銷廣告費

本公司銷貨收入原則上係於條件完成時認列，其條件如附註四、(十六)所述。相關行銷廣告費係依合約約定及其他攸關因素合理估計，於產品出售當期列為銷貨收入之減項或當期費用，本公司定期檢視估計之合理性。

截至102年12月31日暨101年12月31日及1月1日止，本公司應付推廣費用之帳面金額分別為19,328,804千元、15,531,875千元及25,556,956千元。

2. 應收款之備抵呆帳

本公司對於應收款於每一資產負債表日評估其減損跡象，當有客觀證據顯示，因應收款原始認列後發生之單一或多項事件，致使應收款之估計未來現金流量受影響者，該應收款則視為已減損。

截至102年12月31日暨101年12月31日及1月1日止，備抵呆帳之帳面金額分別為3,050,907千元、2,059,086千元及1,554,008千元。

3. 有形資產及無形資產（商譽除外）減損評估

資產減損評估過程中，本公司需依賴主觀判斷並依據資產使用模式及所屬產業特性，決定特定資產群組之獨立現金流量資產耐用年數及未來可能產生之收益與費損，任何由於經濟狀況之變遷或公司策略所帶來的估計改變均可能在未來造成重大減損。

本公司於102年度評估無形資產可回收金額低於帳面價值，認列減損損失111,085千元。

4. 商譽減損評估

商譽減損之評估過程依賴管理階層之主觀判斷，包含辨認現金產生單位、分攤資產及負債至相關現金產生單位、分攤商譽至相關現金產生單位，及決定相關現金產生單位之可回收金額。

本公司於101年度評估商譽可回收金額低於帳面價值，認列45,017千元之減損損失。

5. 存貨之評價

由於存貨須以成本與淨變現價值孰低者計價，故本公司必須運用判斷及估計決定財務報導期間結束日存貨之淨變現價值。

由於科技快速變遷，本公司評估財務報導期間結束日存貨因正常損耗、過時陳舊或無市場銷售價值之金額，並將存貨成本沖減至淨變現價值。此存貨評價主要係依未來特定期間內之產品需求為估計基礎，故可能產生重大變動。

截至102年12月31日暨101年12月31日及1月1日止，本公司存貨之帳面金額分別為18,463,656千元、20,521,967千元及25,389,320千元。

6. 遞延所得稅資產之可實現性

遞延所得稅資產係於未來很有可能足額之課稅所得可供減除暫時性差異使用時方予以認列。評估遞延所得稅資產之可實現性時，必須涉及管理階層之重大會計判斷及估計，包含預期未來銷貨收入成長及利潤率、免稅期間、可使用之所得稅抵減、稅務規劃等假設。任何關於全球經濟環境、產業環境的變遷及法令的改變，均可能引起遞延所得稅資產之重大調整。

截至102年12月31日暨101年12月31日及1月1日止，本公司認列之遞延所得稅資產分別為6,475,936千元、6,545,718千元及5,359,291千元。

7. 產品保證準備之估計

本公司於產品認列收入時便同時估計產品保固費用。

本公司之產品保證準備係根據財務報導日之已銷售產品和未來需償付金額加以估計。

由於新產品結合技術之複雜程度與日俱增，並因應地方性法令，規章和實務狀況可能的改變，這些估計的變化可能導致產生額外備抵金額或於未來期間須提列額外之負債準備。

截至102年12月31日暨101年12月31日及1月1日止，本公司產品保證準備之帳面金額分別為6,391,787千元、6,780,712千元及12,755,264千元。

(6) 現金及約當現金

	102年 12月31日	101年 12月31日	101年 1月1日
庫存現金	\$ 1,010	\$ 1,010	\$ 1,000
支票存款	15,209	4,562	7,903
活期存款	9,305,095	29,544,930	21,844,352
定期存款（原始到期日未超過3個月）	23,713,190	12,995,427	31,544,315
	\$ 33,034,504	\$ 42,545,929	\$ 53,397,570

約當現金包括自取得日起3個月內、高度流動性、可隨時轉換成定額現金且價值變動風險甚小之定期存款，係用於滿足短期現金承諾。

銀行存款於資產負債表日之市場利率區間如下：

	102年 12月31日	101年 12月31日	101年 1月1日
銀行存款	0.2%-0.85%	0.2%-1.05%	0.15%-1%

(7) 透過損益按公允價值衡量之金融商品

	102年 12月31日	101年 12月31日	101年 1月1日
持有供交易之金融資產			
衍生工具（未指定避險）			
外匯合約	\$162,297	\$6,950	\$256,868

本公司承作上述遠期外匯交易，主要係為規避外幣資產及負債因匯率波動產生之風險；本公司於資產負債表日未適用避險會計且尚未到期之遠期外匯合約如右表：

	幣別	到期期間	合約金額（仟元）
102年12月31日			
賣出遠期外匯	歐元兌美金	2014.01.01-2014.01.29	EUR61,000
賣出遠期外匯	日幣兌美金	2014.03.31	JPY3,755,090
賣出遠期外匯	英鎊兌美金	2014.01.15-2014.01.22	GBP12,000
賣出遠期外匯	美金兌新臺幣	2014.01.06-2014.02.05	USD391,700
賣出遠期外匯	加幣兌美金	2014.01.13-2014.01.29	CAD5,500
買入遠期外匯	美金兌人民幣	2014.01.08-2014.01.22	USD100,600
買入遠期外匯	加幣兌美金	2014.01.13	CAD4,000
買入遠期外匯	人民幣兌美金	2014.01.08	RMB11,000
買入遠期外匯	歐元兌美金	2014.01.15-2014.01.22	EUR18,000
買入遠期外匯	英鎊兌美金	2014.01.15-2014.01.22	GBP2,000
101年12月31日			
賣出遠期外匯	歐元兌美金	2013.01.11-2013.03.27	EUR146,000
賣出遠期外匯	英鎊兌美金	2013.01.09-2013.03.20	GBP20,700
賣出遠期外匯	美金兌新臺幣	2013.01.17-2013.02.20	USD70,000
賣出遠期外匯	美金兌人民幣	2013.01.09-2013.01.30	USD78,000
買入遠期外匯	美金兌人民幣	2013.01.09-2013.01.30	USD106,000
買入遠期外匯	美金兌日幣	2013.01.09-2013.03.08	USD97,437
買入遠期外匯	美金兌加幣	2013.01.09-2013.02.22	USD22,158
買入遠期外匯	美金兌新臺幣	2013.01.07-2013.02.21	USD270,000
101年1月1日			
買入遠期外匯	美金兌加幣	2012.01.11-2012.02.22	USD28,010
買入遠期外匯	美金兌人民幣	2012.01.04-2012.01.31	USD105,000
賣出遠期外匯	歐元兌美金	2012.01.04-2012.03.30	EUR339,000
賣出遠期外匯	英鎊兌美金	2012.01.11-2012.02.22	GBP17,100

(8) 備供出售金融資產

	102年 12月31日	101年 12月31日	101年 1月1日
國內投資			
- 上市股票	\$239	\$197	\$279
- 基金受益憑證	-	-	736,031
小計	\$239	\$197	\$736,310
流動	\$-	\$-	\$736,031
非流動	239	197	279
	\$239	\$197	\$736,310

(9) 持有至到期日金融資產

	102年 12月31日	101年 12月31日	101年 1月1日
國內投資			
債券投資	\$-	\$101,459	\$204,597
流動	\$-	\$101,459	\$-
非流動	-	-	204,597
	\$-	\$101,459	\$204,597

(10) 避險之衍生性金融工具

	102年 12月31日	101年 12月31日	101年 1月1日
避險之衍生金融資產			
現金流量避險 - 遠期外匯合約	\$-	\$204,519	\$-

本公司因高度很有可能發生之預期交易而產生之外幣現金流量，可能因市場匯率變動而使該外幣資產負債及未來現金流量產生波動並導致風險，經評估該風險可能重大，故另簽訂遠期外匯買賣合約，以進行避險。

遠期外匯合約條款係配合被避險項目之條款所議定。本公司於資產負債表日尚未到期之遠期外匯合約如下：

	幣別	到期期間	合約金額（仟元）
101年12月31日			
買入遠期外匯	美金兌日圓	2013.03.28	USD95,356

本公司針對銷售商品予日本客戶簽訂遠期外匯合約，以規避因預期未來交易所可能產生之匯率風險，此等遠期外匯合約係指定為現金流量避險。

避險工具自權益轉列至損益之金額分別列示於下列合併綜合損益表項目：

	102 年度	101 年度
營業收入	\$262,648	\$-
其他利益及損失	151,305	10,467
	\$413,953	\$10,467

(11) 以成本衡量之金融資產

	102 年 12 月 31 日	101 年 12 月 31 日	101 年 1 月 1 日
國內未上市（櫃）股權投資	\$515,861	\$515,861	\$515,861
依金融資產衡量種類區分			
備供出售金融資產	\$515,861	\$515,861	\$515,861

本公司所持有之上述未上市（櫃）股權投資，於資產負債表日係按成本減除減損損失衡量，因其公允價值合理估計數之區間重大且無法合理評估各種估計之機率，致本公司管理階層認為其公允價值無法可靠衡量。

(12) 其他金融資產－流動

	102 年 12 月 31 日	101 年 12 月 31 日	101 年 1 月 1 日
員工福利信託資產	\$2,359,041	\$3,645,820	\$-
原始到期日超過 3 個月之定期存款	-	1,960,900	25,538,650
	\$2,359,041	\$5,606,720	\$ 25,538,650

本公司為維護員工權益，就帳上部分已認列而尚未支付之員工紅利及獎金，於 101 年 9 月轉入新成立信託專戶，帳列其他金融資產－流動項下。

原始到期日超過 3 個月之定期存款於資產負債表日之市場利率區間如下：

	102 年 12 月 31 日	101 年 12 月 31 日	101 年 1 月 1 日
原始到期日超過 3 個月之定期存款	-	0.39%-1.10%	0.39%-1.345%

其他金融資產－流動質押之資訊，參閱附註三四。

(13) 應收票據、應收帳款及其他應收款

	102 年 12 月 31 日	101 年 12 月 31 日	101 年 1 月 1 日
應收票據及帳款			
應收票據	\$-	\$-	\$755,450
應收帳款	17,017,529	21,816,781	32,852,266
應收帳款－關係人	13,203,577	19,468,130	32,977,269
減：備抵呆帳	(3,050,907)	(2,073,018)	(1,567,940)
	\$27,170,199	\$39,211,893	\$65,017,045
其他應收款			
應收放款－變動利率	\$-	\$6,554,025	\$-
應收營業稅退稅款	102,407	210,066	558,279
應收利息	7,344	52,806	19,927
其他	1,746,645	1,117,226	1,115,915
	\$1,856,396	\$7,934,123	\$1,694,121

1. 應收帳款

本公司對商品銷售之授信期間針對不同銷售對象，為 30 天至 75 天不等，應收帳款未逾期前不予計息，應收帳款若逾期，本公司針對部分銷售對象有權對於不具爭議性且未付款之餘額加計年利率 1% 至 18% 之利息。於決定應收帳款可回收性時，本公司考量應收帳款至資產負債表日信用品質之有無改變。本公司備抵呆帳評估係依帳齡分析及風險級數而有不同提列比例，信用風險較低之客戶逾期帳款之逾期天數在 31 至 90 天，提列 1% 至 5%，91 天以上提列 5% 至 100%，信用風險較高之客戶逾期帳款之逾期天數在 31 天以上提列 10% 至 100%。

在接受新客戶之前，本公司財務會計處會評估該潛在客戶之信用品質並設定該客戶之信用額度及信用風險級數。針對往來客戶每周檢視逾期帳款之原因及定期檢視其財務狀況以即時調整信用額度。

本公司之客戶群廣大且並無關聯，故信用風險之集中度有限。

本公司於資產負債表日無已逾期但未認列備抵呆帳之應收帳款。

已減損應收帳款淨額之帳齡

	102 年 12 月 31 日	101 年 12 月 31 日	101 年 1 月 1 日
1 天至 90 天	\$10,471,140	\$5,775,662	\$11,039,103
91 天至 180 天	406,751	164,250	408,378
超過 181 天	-	-	60,724
合計	\$10,877,891	\$5,939,912	\$11,508,205

以上係以扣除備抵呆帳後之餘額，以逾期天數為基準進行帳齡分析。

應收帳款之備抵呆帳變動資訊如下：

備抵呆帳變動表

	102 年度	101 年度
期初餘額	\$2,073,018	\$1,567,940
加：本期提列減損損失	991,821	505,078
減：本期沖轉	(13,932)	-
期末餘額	\$3,050,907	\$2,073,018

2. 其他應收款

- 應收放款－變動利率係本公司短期資金融通予 Beats Electronics, LLC，請參閱附註三三之說明。
- 其他主要係代往來廠商或客戶支付款、廠商補助款及員工分紅稅款等。

(14) 存貨

	102 年 12 月 31 日	101 年 12 月 31 日	101 年 1 月 1 日
製成品	\$1,246,743	\$764,667	\$675,712
在製品	528,331	1,940,584	3,766,461
半成品	6,525,186	3,954,056	4,083,050
原料	9,885,652	13,652,134	16,788,114
在途存貨	277,744	210,526	75,983
	\$18,463,656	\$20,521,967	\$25,389,320

102 及 101 年度分別認列跌價損失 439,139 仟元及 1,211,554 仟元，並帳列營業成本項下。

(15) 預付款項

	102 年 12 月 31 日	101 年 12 月 31 日	101 年 1 月 1 日
預付權利金	\$10,425,441	\$8,238,869	\$10,736,178
預付貨款	2,484,795	2,974,176	3,206,046
預付模具費	302,385	96,859	188,242
預付設備款	146,783	208,750	103,745
預付軟硬體維護費	130,087	673,703	263,211
預付服務費	16,241	61,171	548,480
其他	105,299	67,134	72,862
	\$13,611,031	\$12,320,662	\$15,118,764
流動	\$3,596,806	\$4,154,949	\$6,473,372
非流動	10,014,225	8,165,713	8,645,392
	\$13,611,031	\$12,320,662	\$15,118,764

(1) 預付權利金主要係為取得未來權利金而預先支付之部分，依性質區分流動及非流動；權利金相關合約內容，請參閱附註三八。

(2) 預付貨款主要係為取得未來進貨單價上的折扣而預先支付之部分，依性質區分流動及非流動。

(16) 採用權益法之投資

	102 年 12 月 31 日	101 年 12 月 31 日	101 年 1 月 1 日
投資子公司	\$41,902,845	\$39,539,940	\$35,904,924
投資聯合控制個體	227,504	241,309	-
	\$42,130,349	\$39,781,249	\$35,904,924

1. 投資子公司

	102 年 12 月 31 日	101 年 12 月 31 日	101 年 1 月 1 日
非上市(櫃)公司			
H.T.C. (B.V.I.) Corp.	\$2,985,327	\$2,853,189	\$2,885,514
世界通全球驗證股份有限公司	566,965	563,998	463,312
			(接次頁)

(承前頁)	102年 12月31日	101年 12月31日	101年 1月1日
非上市(櫃)公司			
High Tech Computer Asia Pacific Pte. Ltd.	\$29,477,842	\$26,446,634	\$22,094,532
宏達電投資股份有限公司	303,556	303,889	301,332
PT. High Tech Computer Indonesia	62	62	62
宏達電臺投資股份有限公司	298,654	300,106	295,902
HTC Holding Cooperatief U.A.	13	13	13
華達數位股份有限公司	-	-	250,689
HTC Investment One (BVI) Corporation	8,270,426	9,072,019	9,613,568
方寸數位科技股份有限公司	-	30	-
	\$41,902,845	\$39,539,940	\$35,904,924

本公司於資產負債表日對子公司之所有權權益及表決權百分比如下：

公司名稱	102年 12月31日	101年 12月31日	101年 1月1日
H.T.C. (BVI.) Corp.	100.00%	100.00%	100.00%
世界通全球驗證股份有限公司	100.00%	100.00%	100.00%
High Tech Computer Asia Pacific Pte. Ltd.	100.00%	100.00%	100.00%
宏達電投資股份有限公司	100.00%	100.00%	100.00%
PT. High Tech Computer Indonesia	100%	100%	100%
宏達電臺投資股份有限公司	100.00%	100.00%	100.00%
HTC Holding Cooperatief U.A.	0.01%	0.01%	0.01%
華達數位股份有限公司	50.00%	50.00%	50.00%
HTC Investment One (BVI) Corporation	100.00%	100.00%	100.00%
方寸數位科技股份有限公司	-	100.00%	-

本公司收購方寸數位科技股份有限公司之揭露，請參閱本公司102年度合併財務報告附註二九。本公司間接持有之投資子公司明細，請參閱本公司102年度合併財務報告附註四。

本公司對PT. High Tech Computer Indonesia及HTC Holding Cooperatief U.A. 持股分別為1%及0.01%，因分別與子公司High Tech Computer Asia Pacific Pte. Ltd. 合計持股比例100%，故均列為子公司。

本公司於101年度評估方寸數位科技股份有限公司可回收金額低於帳面價值，將帳面價值提列減損損失計45,017千元，該公司並於102年6月解散。

102及101年度採用權益法之子公司之損益及其他綜合損益份額，係依據各子公司同期間經會計師查核之財務報告認列。

2. 投資聯合控制個體

	102年 12月31日	101年 12月31日	101年 1月1日
非上市(櫃)公司			
華達數位股份有限公司	\$227,504	\$241,309	\$-

本公司於資產負債表日對聯合控制個體之所有權權益及表決權百分比如下：

公司名稱	102年 12月31日	101年 12月31日	101年 1月1日
華達數位股份有限公司	50.00%	50.00%	50.00%

本公司於98年12月成立華達數位股份有限公司，原始投資金額為245,000千元，主要營業項目為資訊軟體服務，持股比例100%，採權益法評價。100年9月新增投資5,000千元，故截至101年12月31日止共計投資250,000千元。

中華電信股份有限公司投資華達數位股份有限公司之合作案，於100年9月經行政院公平交易委員會核准並於同年10月完成增資程序，故本公司持股比例降至50%。該公司另於101年3月召開股東會並改選董監事，因而使本公司投資型態變更為合資投資－聯合控制個體，並採權益法評價。

102及101年度採用權益法之聯合控制個體之損益及其他綜合損益份額，係依據各子公司同期間經會計師查核之財務報告認列。

(17) 不動產、廠房及設備

	102年12月31日	101年12月31日	101年1月1日
每一類別之帳面金額			
自有土地	\$7,462,489	\$7,462,489	\$7,462,281
建築物	8,245,062	8,330,607	2,742,684
建造中之不動產	-	-	1,923,875
機器設備	3,529,270	3,573,566	2,887,919
其他設備	536,787	360,174	301,841
	\$19,773,608	\$19,726,836	\$15,318,600

	102年度					合計
	自有土地	建築物	建造中之不動產	機器設備	其他設備	
成本						
期初餘額	\$7,462,489	\$9,520,993	\$-	\$8,732,565	\$969,180	\$26,685,227
增添	-	270,787	1,581	1,069,092	309,839	1,651,299
處分	-	(5,995)	-	(56,518)	(64,456)	(126,969)
重分類	-	18,726	-	(1,664)	(17,062)	-
轉列費用	-	-	(1,581)	-	-	(1,581)
期末餘額	7,462,489	9,804,511	-	9,743,475	1,197,501	28,207,976
累計折舊						
期初餘額	-	1,190,386	-	5,158,999	609,006	6,958,391
折舊費用	-	356,332	-	1,113,388	133,226	1,602,946
銷除－處分資產	-	(5,995)	-	(56,518)	(64,456)	(126,969)
重分類	-	18,726	-	(1,664)	(17,062)	-
期末餘額	-	1,559,449	-	6,214,205	660,714	8,434,368
期末淨額	\$7,462,489	\$8,245,062	\$-	\$3,529,270	\$536,787	\$19,773,608

	101年度					合計
	自有土地	建築物	建造中之不動產	機器設備	其他設備	
成本						
期初餘額	\$7,462,281	\$3,680,608	\$1,923,875	\$7,272,704	\$829,193	\$21,168,661
增添	208	224,427	3,916,746	1,632,493	151,859	5,925,733
處分	-	-	-	(172,632)	(11,987)	(184,619)
轉列費用	-	-	(5,912)	-	-	(5,912)
重分類	-	5,615,958	(5,834,709)	-	115	(218,636)
期末餘額	7,462,489	9,520,993	-	8,732,565	969,180	26,685,227
累計折舊						
期初餘額	-	937,924	-	4,384,785	527,352	5,850,061
折舊費用	-	252,462	-	946,846	93,641	1,292,949
銷除－處分資產	-	-	-	(172,632)	(11,987)	(184,619)
期末餘額	-	1,190,386	-	5,158,999	609,006	6,958,391
期末淨額	\$7,462,489	\$8,330,607	\$-	\$3,573,566	\$360,174	\$19,726,836

本公司之不動產、廠房及設備係以直線基礎按下列耐用年數計提折舊：

建築物	5 至 50 年
機器設備	3 至 6 年
其他設備	3 至 5 年

本公司建築物之重大組成部分主要有廠房主建物、機電力設備及工程系統等，並分別按其耐用年限 40 ~ 50 年、20 年及 5 ~ 10 年予以計提折舊。

本公司 102 及 101 年度皆無利息資本化情事。

(18) 無形資產

	102 年 12 月 31 日	101 年 12 月 31 日	101 年 1 月 1 日
每一類別之帳面金額			
專利權	\$1,027,295	\$1,625,340	\$2,120,948
其他無形資產	623,596	91,810	120,593
	\$1,650,891	\$1,717,150	\$2,241,541

	102 年度		
	專利權	其他 無形資產	合計
<u>成本</u>			
期初餘額	\$2,500,854	\$141,128	\$2,641,982
本期增加—購買	22,214	171,312	193,526
本期增加—預付款項轉入	-	509,710	509,710
本期處分	(6,778)	-	(6,778)
期末餘額	2,516,290	822,150	3,338,440
<u>累計攤銷</u>			
期初餘額	875,514	49,318	924,832
攤銷費用	502,396	149,236	651,632
期末餘額	1,377,910	198,554	1,576,464
<u>累計減損</u>			
期初餘額	-	-	-
減損損失	111,085	-	111,085
期末餘額	111,085	-	111,085
期末淨額	\$1,027,295	\$623,596	\$1,650,891

	101 年度		
	專利權	其他 無形資產	合計
<u>成本</u>			
期初餘額	\$2,500,854	\$178,133	\$2,678,987
本期處分	-	(37,005)	(37,005)
期末餘額	2,500,854	141,128	2,641,982
<u>累計攤銷</u>			
期初餘額	379,906	57,540	437,446
攤銷費用	495,608	28,783	524,391
本期處分	-	(37,005)	(37,005)
期末餘額	875,514	49,318	924,832
期末淨額	\$1,625,340	\$91,810	\$1,717,150

(19) 應付票據及應付帳款

	102 年 12 月 31 日	101 年 12 月 31 日	101 年 1 月 1 日
應付票據	\$1,355	\$294	\$3,779
應付帳款	42,787,368	71,227,290	72,851,595
應付帳款—關係人	5,622,019	2,902,985	3,639,231
	\$48,410,742	\$74,130,569	\$76,494,605

本公司應付帳款之平均付款期間為 4 個月，本公司訂有財務風險管理政策，以確保所有應付款於預先約定之信用期限內償還。

(20) 其他負債

	102 年 12 月 31 日	101 年 12 月 31 日	101 年 1 月 1 日
<u>其他應付款</u>			
應付費用	\$33,004,452	\$30,873,737	\$42,895,879
應付工程設備款	340,961	1,119,058	348,772
其 他	217,440	218,468	276,802
	\$33,562,853	\$32,211,263	\$43,521,453
<u>其他流動負債</u>			
預收款項	\$221,342	\$86,700	\$134,748
代收 款	173,221	270,073	388,885
其 他	138,242	830,283	630,563
	\$532,805	\$1,187,056	\$1,154,196

(1) 應付費用明細如下：

	102 年 12 月 31 日	101 年 12 月 31 日	101 年 1 月 1 日
應付行銷推廣費用	\$19,328,804	\$15,531,875	\$25,556,956
應付薪資及獎金	4,037,445	3,545,320	2,599,569
應付服務費	3,340,826	2,429,101	2,760,164
應付員工紅利	3,278,053	5,712,075	7,238,637
應付材料及模具費	1,650,849	1,900,218	1,848,332
應付進出口及運費	620,775	443,604	1,197,075
應付維修費及雜項購置	176,361	391,726	264,044
其他	571,339	919,818	1,431,102
	\$33,004,452	\$30,873,737	\$42,895,879

行銷推廣費用係依合約約定及其他攸關因素估計提列。

(2) 其他應付款—其他主要係本公司購買專利權尾款及併購子公司應付原有股東議訂分年支付之價款等款項。

(21) 負債準備

	102 年 12 月 31 日	101 年 12 月 31 日	101 年 1 月 1 日
產品保證準備	\$6,391,787	\$6,780,712	\$12,755,264
進貨合約損失準備	832,850	823,005	2,052,881
	\$7,224,637	\$7,603,717	\$14,808,145
	102 年度		
	產品 保證準備	進貨合約 損失準備	合計
期初餘額	\$6,780,712	\$823,005	\$7,603,717
本期提列	12,186,568	359,350	12,545,918
本期使用	(12,679,039)	(349,505)	(13,028,544)
外幣兌換差額之影響	103,546	-	103,546
期末餘額	\$6,391,787	\$832,850	\$7,224,637

	101 年度		
	產品 保證準備	進貨合約 損失準備	合計
期初餘額	\$12,755,264	\$2,052,881	\$14,808,145
本期提列	8,497,459	-	8,497,459
本期迴轉	-	(751,363)	(751,363)
本期使用	(14,248,587)	(478,513)	(14,727,100)
外幣兌換差額之影響	(223,424)	-	(223,424)
期末餘額	\$6,780,712	\$823,005	\$7,603,717

(1) 本公司對產品提供 1 至 2 年免費保固之售後服務，並依對產品的評估、歷史經驗及其他攸關因素合理估計其可能金額，認列產品保證負債。

(2) 本公司針對產品市場變動，評估對存貨管理之影響而調整進貨，據以提列之損失準備。

(22) 退職後福利計畫

1. 確定提撥計畫

本公司所適用本國「勞工退休金條例」之退休金制度，係屬政府管理之確定提撥退休計畫，依員工每月薪資百分之六提撥退休金至勞工保險局之個人專戶。

本公司於 102 及 101 年度依照計畫中明定比例應付之提撥金額已於合併綜合損益表認列費用總額分別為 428,469 仟元及 411,916 仟元。截至 102 年 12 月 31 日暨 101 年 12 月 31 日及 1 月 1 日止，尚未支付予計畫之已到期提撥金額分別為 103,649 仟元、105,776 仟元及 110,560 仟元，該等金額均已於資產負債表日後支付。

2. 確定給付計畫

本公司適用我國「勞動基準法」之退休金制度，係屬確定福利退休計畫。員工退休金之支付，係根據服務年資及核准退休日前六個月平均工資計算。本公司及世界通公司按員工每月薪資總額百分之二提撥員工退休基金，交由勞工退休準備金監督委員會以該委員會名義存入台灣銀行之專戶。

本公司之計畫資產及確定福利義務現值，係由合格精算師進行精算。精算評價於衡量日之主要假設列示如下：

	衡量日		
	102 年 12 月 31 日	101 年 12 月 31 日	101 年 1 月 1 日
折現率	1.875%	1.625%	1.75%
計畫資產之預期報酬率	2.000%	1.875%	2.00%
薪資預期增加率	4.000%	4.000%	4.00%

有關確定福利計畫所認列之損益金額列示如下：

	102 年度	101 年度
當期服務成本	\$4,598	\$5,600
利息成本	6,388	6,662
計畫資產預期報酬	(9,858)	(9,893)
	\$1,128	\$2,369
依功能別彙總		
營業成本	\$301	\$616
推銷費用	89	738
管理費用	128	249
研發費用	610	766
	\$1,128	\$2,369

於 102 及 101 年度，本公司分別認列 15,205 仟元及 4,407 仟元精算損失於其他綜合損益。截至 102 年及 101 年 12 月 31 日止，精算損失認列於其他綜合損益之累積金額分別為 19,612 仟元及 4,407 仟元。

本公司因確定福利計畫所產生之義務列入合併資產負債表之金額列示如下：

	102 年 12 月 31 日	101 年 12 月 31 日	101 年 1 月 1 日
已提撥確定福利義務之現值	(\$411,522)	(\$393,124)	(\$380,659)
計畫資產之公允價值	537,416	512,646	481,685
確定福利資產	\$125,894	\$119,522	\$101,026

確定福利義務現值之變動列示如下：

	102 年度	101 年度
年初確定福利義務	\$393,124	\$380,659
當期服務成本	4,599	5,601
利息成本	6,388	6,661
精算損失	13,730	203
福利支付數	(6,319)	-
年底確定福利義務	\$411,522	\$393,124

計畫資產現值之變動列示如下：

	102 年度	101 年度
年初計畫資產公允價值	\$512,646	\$481,685
計畫資產預期報酬	9,858	9,893
精算損失	(3,246)	(5,107)
雇主提撥數	24,476	26,175
福利支付數	(6,318)	-
年底計畫資產公允價值	\$537,416	\$512,646

計畫資產之主要類別於資產負債表日公允價值之百分比列示如下：

	102 年 12 月 31 日	101 年 12 月 31 日	101 年 1 月 1 日
權益工具	44.77%	37.43%	40.75%
債務工具	54.44%	61.78%	59.12%
其他	0.79%	0.79%	0.13%
	100.00%	100.00%	100.00%

整體資產預期報酬率係根據歷史報酬趨勢以及精算師對於相關義務存續期間內，該資產所處市場之預測，並參考勞工退休基金監理會對勞工退休基金之運用情形，於考量最低收益不低於當地銀行 2 年定期存款利率之收益之影響所作之估計。

本公司預期於 102 年 12 月 31 日以後一年內對確定福利計畫提撥為 22,751 仟元。

(23) 權益

1. 股本

1. 普通股

	102 年 12 月 31 日	101 年 12 月 31 日	101 年 1 月 1 日
額定股數 (仟股)	1,000,000	1,000,000	1,000,000
額定股本	\$10,000,000	\$10,000,000	\$10,000,000
已發行且已收足股款之股數 (仟股)	842,351	852,052	852,052
已發行股本	\$8,423,505	\$8,520,521	\$8,520,521

已發行之普通股每股面額為 10 元，每股享有一表決權及收取股利之權利。

額定股本中供發行員工認股權憑證所保留之股本為 16,000 仟股。

2. 發行海外存託憑證

本公司於 92 年 11 月以現金增資發行普通股 14,400 仟股及以現有股東威盛電子股份有限公司等所持有之已發行股份 12,878.4 仟股，合計以 27,278.4 仟股之普

通股參與發行海外存託憑證 6,819.6 仟單位，每單位存託憑證表彰本公司普通股 4 股。另因辦理未分配盈餘轉增資，調整增加計 2,195.5 仟單位，折合普通股 8,782.1 仟股，故調整後合計以 36,060.5 仟股之普通股參與發行海外存託憑證。截至 102 年 12 月 31 日止，海外存託憑證持有人淨兌回 8,289.9 仟單位，計普通股 33,159.8 仟股；流通在外之存託憑證單位數折合普通股 2,900.7 仟股，占本公司已發行流通在外股數 0.35%。

2. 資本公積

	102 年 12 月 31 日	101 年 12 月 31 日	101 年 1 月 1 日
發行溢價	\$14,640,983	\$14,809,608	\$14,809,608
庫藏股票交易	631,791	1,730,458	1,730,458
合併溢價	24,145	24,423	24,423
員工認股權	26,742	-	-
已失效認股權	36,646	37,068	37,068
	\$15,360,307	\$16,601,557	\$16,601,557

資本公積中屬超過票面金額發行股票之溢額（包括以超過面額發行普通股、庫藏股票交易、合併溢價及已失效認股權等）及受領贈與之部分得用以彌補虧損，亦得於公司無虧損時，用以發放現金股利或撥充股本，惟撥充股本時每年以實收股本之一定比率為限。

本公司分別於 102 年 9 月及 11 月辦理註銷庫藏股，按股權比例沖銷發行溢價 168,625 仟元、庫藏股交易 9,727 仟元、合併溢價 278 仟元及已失效認股權 422 仟元；因庫藏股票之帳面價值高於面值與股票發行溢價之合計數，其差額再沖銷庫藏股交易 1,088,940 仟元及未分配盈餘 814,170 仟元。

3. 保留盈餘及股利政策

- 依本公司章程規定，年度總決算如有盈餘，依下列順序分派之。
 - 提繳稅款。
 - 彌補虧損。
 - 提撥百分之十為法定盈餘公積；但法定盈餘公積累積已達本公司資本總額時，不在此限。
 - 依法提列或迴轉特別盈餘公積。
 - 董監酬勞就前述 (1) 至 (4) 款規定數額後剩餘之數提撥不高於千分之三。

- 員工紅利就 (1) 至 (4) 款規定數額後剩餘之數，並得加計以前年度之未分派盈餘，提撥不低於百分之五。惟不得超過發行人募集與發行有價證券處理準則對員工分紅分派限額之規定。員工紅利以發行新股方式發放時，其發放對象得包括符合一定條件之從屬公司員工，該一定條件由董事會訂定之。
- 其餘由董事會依股利政策，擬定盈餘分派案，提報股東會。

- 本公司係屬技術密集之科技事業，正值產業成長期，分配股利之政策，須視公司目前及未來之投資環境、資金需求、國內外競爭狀況及資本預算等因素，兼顧股東利益、平衡股利及公司長期財務規劃等，盈餘之分派得以現金股利或股票股利之方式為之，惟現金股利分派之比例不低於股利總額之 50%。

- 本公司 102 年度為虧損，未估列員工分紅費用；101 年度應付員工紅利之估列係以認列員工分紅費用前稅後淨利之 5% 計算。年度終了後，董事會決議之發放金額有重大變動時，該變動調整原提列年度費用，至股東會決議日時，若金額仍有變動，則依會計估計變動處理，於股東會決議年度調整入帳。如股東會決議採股票發放員工紅利，股票紅利股數按決議分紅之金額除以股票公平價值決定，股票公平價值係指股東會決議日前一日之收盤價，並考量除權除息之影響為計算基礎。

- 本公司於分配 101 年度以前之盈餘時，必須依 (89) 台財證 (一) 字第 100116 號函及金管證一字第 0950000507 號函令等相關規定，就其他股東權益減項淨額提列特別盈餘公積。嗣後股東權益減項金額如有減少，可就減少金額自特別盈餘公積轉回未分配盈餘。

自 102 年起，本公司因首次採用 IFRSs 對保留盈餘造成減少，依金管會於 101 年 4 月 6 日發布之金管證發字第 1010012865 號函令及「採用國際財務報導準則 (IFRSs) 後，提列特別盈餘公積之適用疑義問答」規定，未予提列特別盈餘公積。

- 法定盈餘公積應提撥至其餘額達公司實收股本總額時為止，並得用以彌補虧損。公司無虧損時，法定盈餘公積超過實收股本總額 25% 之部分除得撥充股本外，尚得以現金分配。

6. 本公司股東常會於 102 年 6 月 21 日及 101 年 6 月 12 日分別決議通過 101 及 100 年度盈餘分配案如下：

	盈餘分配案		每股股利（元）	
	101 年度	100 年度	101 年度	100 年度
法定盈餘公積	\$1,678,097	\$6,197,580	\$-	\$-
特別盈餘公積 提列（轉回）	854,138	(580,856)	-	-
現金股利	1,662,454	33,249,085	2	40
股票股利	-	-	-	-

7. 本公司股東常會於 102 年 6 月 21 日及 101 年 6 月 12 日分別決議配發 101 及 100 年度員工紅利如下：

		股東會決議	各年度財務報表
		配發金額	認列金額
101 年度	現金紅利	\$976,327	
	股票紅利	-	
	合計	\$976,327	\$976,327
100 年度	現金紅利	\$7,238,637	
	股票紅利	-	
	合計	\$7,238,637	\$7,238,637

股東會決議配發之員工紅利與 101 及 100 年度財務報表認列之員工分紅並無差異。

8. 101 年度之盈餘分配案及員工紅利係按本公司依據修訂前證券發行人財務報告編製準則及中華民國一般公認會計原則所編製之 101 年度財務報表並參考本公司依據修訂後證券發行人財務報告編製準則及 IFRSs 所編製之 101 年 12 月 31 日資產負債表作為股東會決議盈餘分配議案之基礎。

9. 有關董事會通過分配案及股東會決議盈餘分派情形，請至「公開資訊觀測站」查詢。

4. 其他權益項目

	102 年	101 年	101 年
	12 月 31 日	12 月 31 日	1 月 1 日
國外營運機構財務報表 換算之兌換差額	\$559,719	(\$1,089,693)	\$-
備供出售金融資產未實 現(損)益	(2,021)	9,716	2,939
現金流量避險	-	194,052	-
	\$557,698	(\$885,925)	\$2,939

1. 國外營運機構財務報表換算之兌換差額

國外營運機構淨資產自其功能性貨幣換算為本公司表達貨幣（即新台幣）所產生之相關兌換差額，係直接認列為其他綜合損益項下之國外營運機構財務報表換算之兌換差額。先前累計於國外營運機構財務報表換算之兌換差額，於處分國外營運機構時，重分類至損益。

2. 備供出售金融資產未實現損益

備供出售金融資產未實現損益係備供出售金融資產按公允價值衡量所產生之累計利益及損失，其認列於其他綜合損益，並減除當該等資產處分或減損而重分類至損益之金額。

3. 現金流量避險

與現金流量避險相關之其他權益項目，係現金流量避險中，公允價值變動屬有效避險部分之累計利益或損失，此累計利益或損失僅當避險交易影響損益時轉列為損益，或作為非金融被避險項目之認列基礎調整。

5. 庫藏股票

本公司 102 年 8 月 2 日經董事會決議於 102 年 8 月 5 日至 10 月 4 日，以每股 140 元～ 290 元之價格，執行買回公司股份 15,000 仟股，且當市場價格低於原議定區間價格下限時，將繼續執行買回公司股份；截至該執行期間結束，累計買回 7,789 仟股，總成本 1,033,846 仟元。102 年 11 月復經董事會決議註銷庫藏股 7,789 仟股，後續並完成消除股份變更登記。

因前次為轉讓股份予員工而買回之庫藏股剩餘未轉讓股份已逾轉讓期限，本公司於 102 年 9 月 27 日經董事會決議註銷 1,912 仟股。其相關資訊如下：

收回原因	單位：仟股			
	期初股數	本期增加	本期減少	期末股數
102 年度				
為轉讓股份予員工而買回	20,825	-	1,912	18,913
維護公司信用及股東權益	-	7,789	7,789	-
	20,825	7,789	9,701	18,913
101 年度				
為轉讓股份予員工而買回	14,011	6,814	-	20,825

證券交易法規定公司對買回已發行在外股份之數量比例，不得超過公司已發行股份總數百分之十，收買股份之總金額，不得逾保留盈餘加計發行股份溢價及已實現之資本公積之金額。

本公司持有之庫藏股票，依證券交易法規定不得質押，亦不得享有股利之分派及表決權等權利。

(24) 收入

	102 年度	101 年度
商品銷售收入	\$191,186,751	\$269,079,239
其他營業收入	3,107,293	1,622,448
	\$194,294,044	\$270,701,687

本公司對部分以外幣計價之商品銷售收入進行現金流量避險。102 年度商品銷售收入中，包括對外幣計價收入避險之外幣衍生工具有效避險部分之轉列金額為 262,648 仟元。

(25) 繼續營業單位（虧損）淨利

1. 其他收入

	102 年度	101 年度
利息收入		
銀行存款	\$214,746	\$421,057
持有至到期日金融資產	794	1,710
資金貸與	211,139	82,027
	426,679	504,794
其他	248,980	459,705
	\$675,659	\$964,499

2. 其他利益及損失

	102 年度	101 年度
處分備供出售金融資產利益	\$-	\$7,695
淨外幣兌換利益	482,568	710,312
持有供交易之金融資產評價利益	162,297	6,950
現金流量避險之避險無效部分	151,305	10,467
處分無形資產利益	110,602	-
減損損失	(111,085)	(45,017)
其他支出	(37,678)	(109,986)
	\$758,009	\$580,421

持有供交易之金融資產及負債損益係因遠期外匯交易而產生，該遠期外匯交易為規避外幣資產及負債因匯率波動產生之風險。

3. 金融資產減損損失

	102 年度	101 年度
應收帳款（包含於營業費用）	\$991,821	\$505,078

4. 折舊及攤銷

	102 年度	101 年度
不動產、廠房及設備	\$1,602,946	\$1,292,949
無形資產	651,632	524,391
合計	\$2,254,578	\$1,817,340
折舊費用依功能別彙總		
營業成本	\$873,928	\$687,259
營業費用	729,018	605,690
	\$1,602,946	\$1,292,949
攤銷費用依功能別彙總		
營業成本	\$-	\$4,300
營業費用	651,632	520,091
	\$651,632	\$524,391

5. 員工福利費用

	102 年度	101 年度
退職後福利（附註二三）		
確定提撥計畫	\$428,469	\$411,916
確定福利計畫	1,128	2,369
	429,597	414,285
股份基礎給付		
權益交割之股份基礎給付	23,443	-
其他員工福利	10,529,260	12,021,593
員工福利費用合計	\$10,982,300	\$12,435,878
依功能別彙總		
營業成本	\$5,625,526	\$5,163,909
營業費用	5,356,774	7,271,969
	\$10,982,300	\$12,435,878

6. 非金融資產減損損失

	102 年度	101 年度
存貨（包含於營業成本）	\$439,139	\$1,211,554
採用權益法之投資（包含於其他利益及損失）	-	45,017
無形資產（包含於其他利益及損失）	111,085	-
	\$550,224	\$1,256,571

(26) 繼續營業單位所得稅**1. 認列於損益之所得稅費用**

	102 年度	101 年度
當期所得稅		
當期產生者	\$3,525	\$1,341,594
遞延所得稅		
當期產生者	35,053	75,644
歸屬於稅率與稅法變動之遞延所得稅調整	-	(1,298,103)
	35,053	(1,222,459)
認列於損益之所得稅費用	\$38,578	\$119,135

102 及 101 年度會計所得與當期所得稅費用之調節如下：

	102 年度	101 年度
繼續營業單位稅前淨(損)利	(\$1,285,207)	\$16,932,710
稅前淨利按法定稅率計算之所得稅費用(17%)	-	2,878,561
決定課稅所得時不可減除之費損	29,858	26,285
採用權益法之子公司、關聯企業及合資損益份額	182,898	(105,013)
暫時性差異	(177,703)	(2,073,806)
投資抵減	(1,126,249)	(1,351,783)
免稅所得	-	(314,339)
基本稅額應納差額	-	46,334
未分配盈餘加徵	1,126,249	2,310,999
因基本稅額由 10% 改為 12% 而產生之遞延所得稅影響數(自 102 年度施行)	-	(1,298,103)
境外扣繳之所得稅	3,525	-
認列於損益之所得稅費用	\$38,578	\$119,135

2. 認列於其他綜合損益之所得稅

	102 年度	101 年度
遞延所得稅		
當年度產生者		
精算損益(所得稅利益)	(\$1,771)	(\$903)

3. 當期所得稅資產及負債

	102 年 12 月 31 日	101 年 12 月 31 日	101 年 1 月 1 日
當期所得稅資產			
應收退稅款	\$24,192	\$-	\$-
當期所得稅負債			
應付所得稅	\$303	\$1,424,006	\$9,653,090

4. 遞延所得稅資產與負債

遞延所得稅資產及負債之變動如下：

	102 年度			
	年初餘額	認列於損益	認列於其他綜合損益	年底餘額
遞延所得稅資產				
暫時性差異				
未實現存貨跌價損失	\$465,643	(\$205,928)	\$-	\$259,715
未實現銷貨毛利	365,524	(63,257)	-	302,267
未實現權利金費用	2,985,884	(556,451)	-	2,429,433
未實現行銷費用	1,203,720	426,200	-	1,629,920
未實現產品售後服務費用	583,141	(33,428)	-	549,713
未實現進貨合約損失	70,779	29,166	-	99,945
其他	207,980	160,438	(903)	367,515
	5,882,671	(243,260)	(903)	5,638,508
虧損扣抵	-	837,428	-	837,428
投資抵減	663,047	(663,047)	-	-
	\$6,545,718	(\$68,879)	(\$903)	\$6,475,936
遞延所得稅負債				
暫時性差異				
確定福利退休計畫	\$35,022	(\$17,240)	(\$2,674)	\$15,108
透過損益按公允價值衡量之金融資產	2,961	16,515	-	19,476
子公司之未分配盈餘	112,551	(33,101)	-	79,450
	\$150,534	(\$33,826)	(\$2,674)	\$114,034

	101 年度			
	年初餘額	認列於損益	認列於其他綜合損益	年底餘額
遞延所得稅資產				
暫時性差異				
未實現存貨跌價損失	\$463,119	\$2,524	\$-	\$465,643
未實現銷貨毛利	173,146	192,378	-	365,524
未實現權利金費用	1,981,614	1,004,270	-	2,985,884
未實現行銷費用	1,686,759	(483,039)	-	1,203,720
未實現產品售後服務費用	841,847	(258,706)	-	583,141
未實現進貨合約損失	135,490	(64,711)	-	70,779
其他	77,316	129,761	903	207,980
	5,359,291	522,477	903	5,882,671
投資抵減	-	663,047	-	663,047
	\$5,359,291	\$1,185,524	\$903	\$6,545,718
遞延所得稅負債				
暫時性差異				
確定福利退休計畫	\$31,250	\$3,772	\$-	\$35,022
透過損益按公允價值衡量之金融資產	43,668	(40,707)	-	2,961
子公司之未分配盈餘	112,551	-	-	112,551
	\$187,469	(\$36,935)	\$-	\$150,534

5. 未認列為遞延所得稅資產之項目

	102 年 12 月 31 日	101 年 12 月 31 日	101 年 1 月 1 日
虧損扣抵	\$466,163	\$-	\$-
投資抵減			
機器設備	-	-	317
研究發展支出	-	981,627	3,123,277
	\$-	\$981,627	\$3,123,594
可減除暫時性差異	\$4,263,344	\$5,283,666	\$7,838,956

6. 未使用之虧損扣抵及免稅相關資訊

截至 102 年 12 月 31 日止，虧損扣抵相關資訊如下：

尚未扣抵餘額	最後扣抵年度
\$7,668,179	112

截至 102 年 12 月 31 日止，下列增資擴展產生之所得可享受免稅：

增資擴展案	免稅期間
雙網手機、3.5G 以上手機、駕駛資訊系統	99.01.01-103.12.31
雙網手機、3.5G 以上手機、駕駛資訊系統	104.01.01-107.09.30

7. 與投資相關之未認列遞延所得稅負債

截至 102 年 12 月 31 日暨 101 年 12 月 31 日及 1 月 1 日止，與投資子公司及投資聯合控制個體有關且未認列為遞延所得稅負債之應課稅暫時性差異分別為 559,255 千元、297,402 千元及 588,125 千元。

8. 兩稅合一相關資訊

截至 102 年 12 月 31 日暨 101 年 12 月 31 日及 1 月 1 日止，有關本公司股東可扣抵稅額帳戶之資訊內容如下：

	102 年 12 月 31 日	101 年 12 月 31 日	101 年 1 月 1 日
87 年度以後未分配盈餘	\$47,282,820	\$53,630,777	\$75,687,478
股東可扣抵稅額帳戶 餘額	\$6,573,169	\$5,966,033	\$2,523,575

101 年度盈餘分配適用之稅額扣抵比率為 13.47%。

依所得稅法規定，本公司分配屬於 87 年度（含）以後之盈餘時，本國股東可按股利分配日之稅額扣抵比率計算可獲配之股東可扣抵稅額。

9. 所得稅核定情形

本公司營利事業所得稅結算申報案件，業經稅捐稽徵機關核定至 99 年度。惟本公司針對稅捐稽徵機關就 98 年度未分配盈餘申報案件所為核定內容之計算不服，已依法提起行政救濟程序，惟基於穩健原則，本公司對前述核定應補繳之所得稅已全數估列。

(27) 每股（虧損）盈餘

	單位：每股元	
	102 年度	101 年度
基本每股（虧損）盈餘	(\$1.60)	\$20.21
稀釋每股（虧損）盈餘	(\$1.60)	\$20.12

用以計算每股（虧損）盈餘之（虧損）盈餘及普通股加權平均股數如下：

本期淨（損）利

	102 年度	101 年度
本期淨（損）利	(\$1,323,785)	\$16,813,575

股 數

	單位：仟股	
	102 年度	101 年度
用以計算基本每股（虧損）盈餘之普通股加權平均股數	829,082	831,980
具稀釋作用潛在普通股之影響： 員工分紅	-	3,748
用以計算稀釋每股（虧損）盈餘之普通股加權平均股數	829,082	835,728

若本公司得選擇以股票或現金發放員工分紅，則計算稀釋每股盈餘時，假設員工分紅將採發放股票方式，並於該潛在普通股具有稀釋作用時計入加權平均流通在外股數，以計算稀釋每股盈餘。於次年度股東會決議員工分紅發放股數前計算稀釋每股盈餘時，亦繼續考量該等潛在普通股之稀釋作用。

(28) 股份基礎給付協議

本公司於 102 年 11 月給與員工認股權 15,000 仟單位，每一單位可認購普通股 1 股。給與對象包含本公司及子公司符合特定條件之員工。認股權之存續期間為 7 年，憑證持有人於發行屆滿 2 年之日起，可行使被給與之一定比例之認股權。認股權行使價格為發行當日本公司普通股收盤價格，認股權發行後，遇有本公司普通股股份發生變動時，認股權行使價格依規定公式予以調整。

員工認股權之相關資訊如下：

員工認股權	102 年度	
	單位（仟）	加權平均執行價格（元）
年初流通在外	-	\$-
本年度給與	15,000	149
年底流通在外	15,000	
年底可執行	-	
本年度給與之每單位認股權加權平均公允價值（元）	\$43.603	

截至資產負債表日，流通在外之員工認股權相關資訊如下：

	102 年 12 月 31 日	101 年 12 月 31 日	101 年 1 月 1 日
執行價格之範圍（元）	\$149	\$-	\$-
加權平均剩餘合約期限（年）	6.8 年	-	-

本公司於 102 年 11 月給與之員工認股權係使用三項式評價模式，評價模式所採用之輸入值如下：

	102 年 11 月
給與日股價	149 元
執行價格	149 元
預期波動率	45.83%
存續期間	7 年
預期股利率	5.00%
無風險利率	1.63%

預期波動率係基於過去 1 年歷史股票價格波動率，本公司假設於既得期間屆滿後之股票價格為執行價格之 1.63 倍時，員工將執行認股權。

102 年度認列之酬勞成本為 26,742 仟元（包含子公司認列之酬勞成本 3,299 仟元）。

(29) 取得投資子公司－取得控制

	主要營運活動	收購日	具表決權之所有權權益／收購比例（%）	移轉對價
方寸數位科技股份有限公司	三維技術研究及開發	101 年 2 月	100.00%	\$45,090

本公司收購方寸數位科技股份有限公司係為取得該公司所持有之三維技術研究及開發能力；相關說明，請參閱本公司 102 年度合併財務報告附註二九。

(30) 處分投資子公司－喪失控制

本公司與中華電信股份有限公司原分別持有華達數位股份有限公司各 50% 股權，華達數位股份有限公司於 101 年 3 月召開股東會並改選董監事，因而使本公司投資型態變更為合資投資，並採權益法評價；相關說明，請參閱本公司 102 年度合併財務報告附註三十。

(31) 資本風險管理

本公司資本管理政策之目的係保障本公司持續經營能力，以為股東提供回報及為其他權益持有人提供利益。為確保達到上述目標，本公司管理階層會定期審閱其資本結構，考慮總體經濟狀況、現行利率及經營活動所得之現金流量充足性，並透過支付股息、發行新股份、購回股份，以及發行或贖回債券以調整資本結構。

本公司不須遵守其他外部資本規定。

(32) 金融工具

1. 公允價值之資訊

1. 非按公允價值衡量之金融工具

本公司所持有非按公允價值衡量之金融工具係包含持有至到期日金融資產及以成本衡量之金融資產，除下表所列外，本公司管理階層認為非按公允價值衡量之金融資產及金融負債之帳面金額趨近其公允價值或其公允價值無法可靠衡量：

	102年 12月31日		101年 12月31日		101年 1月1日	
	帳面 金額	公允 價值	帳面 金額	公允 價值	帳面 金額	公允 價值
金融資產						
持有至到 期日投資	\$ -	\$ -	\$101,459	\$101,436	\$204,597	\$203,783

2. 認列於個體資產負債表之公允價值衡量

下表提供了金融工具於原始認列後以公允價值衡量方式之分析，衡量方式係基於公允價值可觀察之程度分為第一至三級。

- 第一級公允價值衡量係指以來自活絡市場相同資產或負債之公開報價（未經調整）。
- 第二級公允價值衡量係指除第一級之公開報價外，以屬於該資產或負債直接（亦即價格）或間接（亦即由價格推導而得）可觀察之輸入值推導公允價值。
- 第三級公允價值衡量係指評價技術係非以可觀察市場資料為基礎之資產或負債之輸入值（不可觀察之輸入值）推導公允價值。

102年12月31日

	第一級	第二級	第三級	合計
透過損益按公允價值衡 量之金融資產				
衍生工具	\$-	\$162,297	\$-	\$162,297
備供出售金融資產				
國內上市（櫃）有 價證券－權益投資	\$239	\$-	\$-	\$239

101年12月31日

	第一級	第二級	第三級	合計
透過損益按公允價值衡量之 金融資產				
衍生工具	\$-	\$6,950	\$-	\$6,950
備供出售金融資產				
國內上市（櫃）有價證 券－權益投資	\$197	\$-	\$-	\$197
避險之衍生性金融資產				
衍生工具	\$-	\$204,519	\$-	\$204,519

101年1月1日

	第一級	第二級	第三級	合計
透過損益按公允價值衡 量之金融資產				
衍生工具	\$-	\$256,868	\$-	\$256,868
備供出售金融資產				
國內上市（櫃）有 價證券－權益投資	\$279	\$-	\$-	\$279
基金受益憑證	736,031	-	-	736,031
合計	\$736,310	\$-	\$-	\$736,310

102及101年度無第一級與第二級公允價值衡量間移轉之情形。

3. 衡量公允價值所採用之評價技術及假設

金融資產及金融負債之公允價值係依下列方式決定：

- 具標準條款與條件並於活絡市場交易之金融資產及金融負債，其公允價值係分別參照市場報價決定（包括上市之公司債）。若無市場價格可供參考時，則採用評價方法估計。本公司採用評價方法所使用之估計及假設，與市場參與者於金融商品訂價時用以作為估計及假設之資訊一致。
- 衍生工具如有活絡市場公開報價時，則以此市場價格為公允價值。若無市場價格可供參考時，非選擇權衍生工具係採用衍生商品存續期間適用殖利率曲線以現金流量折現分析計算公允價值，選擇權衍生工具係採用選擇權定價模式計算公允價值。本公司採用評價方法所使用之估計及假設，與市場參與者於金融商品訂價時用以作為估計及假設之資訊一致。

遠期外匯合約之公允價值係以遠期匯率報價及由配合合約到期期間之報價利率推導之殖利率曲線衡量。

- 其他金融資產及金融負債（除上述外）之公允價值係依照以現金流量折現分析為基礎之一般公認定價模式決定。

2. 金融工具之種類

	102年 12月31日	101年 12月31日	101年 1月1日
金融資產			
透過損益按公允價值衡 量－持有供交易	\$162,297	\$6,950	\$256,868
指定為避險會計關係之衍 生工具	-	204,519	-
持有至到期日之投資	-	101,459	204,597
放款及應收款（註1）	64,495,221	95,383,612	145,726,280
備供出售金融資產（註2）	516,100	516,058	516,140
金融負債			
以攤銷後成本衡量（註3）	82,147,976	106,611,905	120,405,571

註1：餘額係包含現金及約當現金、其他金融資產－流動、應收票據、應收帳款、其他應收款及存入保證金等以攤銷後成本衡量之放款及應收款。

註2：餘額係包含備供出售金融資產及分類為備供出售之以成本衡量金融資產。

註3：餘額係包含應付票據、應付帳款、其他應付款、代收款及存入保證金等以攤銷後成本衡量之金融負債。

3. 財務風險管理目的與政策

本公司主要金融工具包括權益及債務投資、應收帳款、其他應收款、應付帳款及其他應付款等。本公司之財務會計處係為各業務單位提供服務，統籌協調國內與國際金融市場操作，藉由風險程度與廣度之暴險分析來管理本公司營運有關之財務風險。該等風險包括市場風險、信用風險及流動性風險。

本公司透過衍生金融工具及非衍生性金融工具來規避暴險，以減輕該等風險之影響。衍生金融工具之運用受本公司董事會通過之政策所規範，其為匯率風險、衍生金融工具與非衍生金融工具之運用以及剩餘流動資金之投資書面原則。內部稽核人員持續地針對政策之遵循與暴險額度進行複核。本公司並未以投機目的而進行金融工具（包括衍生金融工具）之交易。

為了監督風險與落實風險管理政策以減輕暴險，財務會計處每季均對本公司之監察人及董事會提出報告。

1. 市場風險

本公司之營運活動使本公司承擔之主要財務風險為外幣匯率變動風險。本公司從事各式衍生金融工具以管理所承擔之外幣匯率風險。

本公司有關金融工具市場風險之暴險及其對該等暴險之管理與衡量方式並無改變。

匯率風險

本公司因從事外幣計價之交易，因而使本公司產生匯率變動暴險。本公司匯率暴險之管理係於政策許可之範圍內，利用遠期外匯合約管理風險。

本公司於資產負債表日非功能性貨幣計價之貨幣性資產與貨幣性負債帳面金額請參閱附註三七。

敏感度分析

本公司主要受到美金、歐元、人民幣及日幣貨幣匯率波動之影響。

下表詳細說明當新台幣（功能性貨幣）對各攸關外幣之匯率增加及減少1%時，本公司之敏感度分析。敏感度分析僅包括流通在外之外幣貨幣性項目及指定為現金流量避險之遠期外匯合約，下表之正數係表示當新台幣相對於各相關貨幣升值1%時，將使稅前淨利或權益增加之金額；當新台幣相對於各相關外幣貶值1%時，其對稅前淨利或權益之影響將為同金額之負數。

	損益 (i)	權益 (ii)
<u>102年度</u>		
美金	\$54,355	\$-
歐元	(18,430)	-
人民幣	(24,673)	-
日幣	3,377	-
<u>101年度</u>		
美金	52,628	(27,776)
歐元	(4,805)	-
人民幣	(34,158)	-
日幣	(1,519)	25,711

(i) 主要源自於本公司於資產負債表日尚流通在外且未進行現金流量避險之各外幣計價應收、應付款項。

(ii) 主要源自於為本公司外幣預期銷售而指定為現金流量避險之衍生工具公允價值變動之影響。

2. 信用風險

信用風險係指交易對方拖欠合約義務而造成本公司財務損失之風險。截至102年12月31日，本公司可能因交易對方未履行義務造成財務損失之最大信用風險暴險主要係來自於個體資產負債表所認列之金融資產帳面金額。本公司並無提供任何可能令本公司面臨信用風險之財務保證。

本公司採行之政策係僅與信譽卓著之對象進行交易，並於必要情形下取得足額之擔保以減輕因拖欠所產生財務損失之風險。有關本公司來自應收帳款之信用風險具體資訊請參閱附註十三。

3. 流動性風險

本公司管理流動性風險之目標，係為維持營運所需之現金及約當現金及足夠的銀行融資額度，以確保本公司具有充足的財務彈性，並透過對於金融工具與金融資產（如應收帳款）之到期日來監控資金短缺之風險。

(1) 流動性風險表

下表詳細說明本公司已約定還款期間之衍生金融負債及非衍生金融負債剩餘合約到期分析，其係依據本公司最早可能被要求還款之日期，並以金融負債未折現現金流量編製，其包括利息及本金之現金流量。

102年12月31日

	短於3個月	3個月至1年	1年以上
非衍生性金融負債			
應付票據及帳款	\$15,323,772	\$33,086,970	\$-
其他應付款	11,714,522	21,848,331	-
其他流動負債	74,952	98,269	-
存入保證金	-	-	1,160
	\$27,113,246	\$55,033,570	\$1,160

101年12月31日

	短於3個月	3個月至1年	1年以上
非衍生性金融負債			
應付票據及帳款	\$26,454,819	\$47,675,750	\$-
其他應付款	14,561,245	17,650,018	-
其他流動負債	39,741	230,332	-
	\$41,055,805	\$65,556,100	\$-

101年1月1日

	短於3個月	3個月至1年	1年以上
非衍生性金融負債			
應付票據及帳款	\$26,339,229	\$50,155,376	\$-
其他應付款	36,613,769	6,907,684	-
其他流動負債	75,779	313,106	-
存入保證金	-	-	628
	\$63,028,777	\$57,376,166	\$628

(2) 授信額度

	102年 12月31日	101年 12月31日	101年 1月1日
無擔保銀行綜合額度			
—已動用金額	\$1,697,088	\$1,572,461	\$1,892,407
—未動用金額	45,647,802	45,104,312	10,899,663
	\$47,344,890	\$46,676,773	\$12,792,070

(33) 關係人交易**1. 銷貨交易**

	102年度	101年度
子公司	\$78,299,263	\$104,172,450
主要管理階層	2,002	-
其他關係企業—本公司之職工福利委員會	23,454	220,037
其他關係企業—本公司董事長為其他關係企業之董事長或重要股東	12,439	2,242,971
	\$78,337,158	\$106,635,458

本公司對關係人之銷貨價格除對部分無非關係人交易可資比較外，餘與銷售予非關係人相對較優。

資產負債表日之應收關係人款項餘額如下：

	102年 12月31日	101年 12月31日	101年 1月1日
子公司	\$13,202,268	\$19,247,080	\$32,976,796
其他關係企業—本公司董事長為其他關係企業之董事長或重要股東	1,309	221,050	473
	\$13,203,577	\$19,468,130	\$32,977,269

應收關係人款項未收取保證。102及101年度應收關係人款項均未提列呆帳費用。

2. 進貨交易及委外加工費

	102年度	101年度
進貨交易		
子公司	\$3,065,788	\$1,710,137
其他關係企業—本公司董事長為其他關係企業之董事長或重要股東	62,030	63,675
	\$3,127,818	\$1,773,812
委外加工費		
子公司	\$9,350,345	\$12,672,806

進貨之交易價格與非關係人雷同；委外加工費係按約定加工費率計算。

資產負債表日之應付關係人款項餘額如下：

	102年 12月31日	101年 12月31日	101年 1月1日
子公司	\$5,613,716	\$2,883,716	\$3,639,231
其他關係企業—本公司董事長為其他關係企業之董事長或重要股東	8,303	19,269	-
	\$5,622,019	\$2,902,985	\$3,639,231

流通在外之應付關係人款項餘額係未提供擔保且將以現金清償。

3. 對關係人放款

	102年 12月31日	101年 12月31日	101年 1月1日
關聯企業			
—本金	\$-	\$6,554,025	\$-
—應收利息	-	46,068	-
	\$-	\$6,600,093	\$-

本公司於101年7月19日經董事會決議，以美金225,000仟元額度，短期資金融通予Beats Electronics, LLC，以因應其業務經營模式轉型之營運資金需求，並以該公司所有資產作為擔保；該資金融通於雙方簽約之日起1年內到期，Beats Electronics, LLC得隨時清償或到期一次清償，利息以3個月倫敦同業拆放利率（LIBOR）按實際貸放期間1至3個月、4至6個月、7至9個月及10至12個月分別加計1.5%、3.5%、5.5%及7.5%計算，本金及利息已於102年6月全數收回。102及101年度利息收入分別為211,139仟元及82,027仟元。

4. 對主要管理階層之獎酬

	102年度	101年度
短期員工福利	\$387,902	\$480,894
退職後福利	2,039	8,497
其他長期員工福利	-	-
離職福利	165	-
股份基礎給付	4,332	-
	\$394,438	\$489,391

董事及其他主要管理階層之薪酬係由薪酬委員會依照個人績效及市場趨勢決定。

5. 取得之不動產、廠房及設備

關係人類別	取得價款	
	102年度	101年度
子公司	\$175,444	\$23,421
其他關係企業—本公司董事長為其他關係企業之董事長或重要股東	3,238	61,155
	\$178,682	\$84,576

截至102年及101年12月31日止尚未支付金額分別為175,931仟元及25,548仟元。

6. 其他關係人交易

1. 本公司為提供多元化產品組合，與子公司、子公司之關聯企業及其他關係企業簽訂商標及技術授權合約，102及101年度認列之費用分別為222,760仟元及292,321仟元；截至101年12月31日尚未支付金額為130,960仟元；截至102年及101年12月31日已預付尚未扣抵之金額分別為55,311仟元及28,999仟元。

2. 子公司及其他關係企業為本公司提供拓展海外業務活動、研發技術支援、業務諮詢及售後維修等服務，102及101年度認列費用分別為9,815,920仟元及14,359,973仟元；截至102年12月31日暨101年12月31日及1月1日尚未支付金額分別為2,440,229仟元、2,196,174仟元及3,459,293仟元。

3. 本公司之部分員工宿舍係向其他關係企業租用，租金價格係依鄰近地區租金行情協商議定，租期自101年4月至104年3月。102及101年度認列並支付之租金均為5,209仟元。

4. 本公司於102年度參與子公司HTC Investment One (BVI) Corporation之現金增資，並增加投資金額1,048,593仟元，增資後持股比例維持100%；另本公司於101年度分別參與子公司H.T.C. (B.V.I.) Corp.、High Tech Computer Asia Pacific Pte. Ltd.及HTC Investment One (BVI) Corporation之現金增資，並分別增加投資金額1,181,915仟元、3,403,451仟元及956,002仟元，增資後持股比例均維持100%。

(34) 質抵押之資產

本公司為維護員工權益，就帳上部分已認列而尚未支付之員工紅利及獎金，於101年9月轉入新成立之信託專戶，截至102及101年12月31日該信託專戶金額分別為2,359,041仟元及3,645,820仟元，帳列其他金融資產－流動項下。

截至101年1月1日止，本公司質押予國稅局做為無欠稅證明擔保為63,900仟元，帳列其他金融資產－流動項下。

(35) 重大或有事項及未認列之合約承諾

1. 德商 IPCom GmbH & Co. KG (以下簡稱 IPCom 公司) 於 97 年 4 月在德國 Mannheim 地方法院對本公司提出專利侵權訴訟，主張本公司產品侵害其專利。本公司亦於 97 年 11 月在美國華盛頓哥倫比亞特區，就 IPCom 公司所屬的三項專利，提起專利不侵權以及專利無效之主張。

99 年 10 月，IPCom 公司在德國 Dusseldorf 地方法院對本公司提出另一起專利侵權訴訟，主張本公司產品侵害 IPCom 公司所屬的專利。

100 年 6 月，IPCom 公司向倫敦高等法院對本公司提出一起專利侵權訴訟，主張本公司產品侵犯其專利。100 年 9 月，本公司亦於義大利米蘭地方法院就 IPCom 公司所屬的專利，提起專利不侵權及專利無效之主張。就上述 IPCom 公司於德國及英國法院提起的訴訟，法官仍持續的審理中，本公司評估產品被判定侵權以及被宣告禁制令或者簡易判決的可能性很低。

101 年 3 月，美國華盛頓特區哥倫比亞法院（“地方法院”），針對本公司所提起的簡易判決之請求，宣告本公司就 IPCom 公司指控侵權的兩篇專利不侵權（訴訟中的第三篇專利，目前地方法院裁定暫停所有訴訟程序中）；103 年 1 月，美國聯邦巡迴區上訴法院肯認地方法院的判決；此判決對本公司具有重大意義。截至本個體財務報告通過發布日止，除以上所述外，未有進一步聽證會或判決。

2. 芬蘭商 Nokia Corporation 與本公司自 100 年 5 月起，分別於美國國際貿易委員會（ITC）、美國德拉瓦

州聯邦地方法院、德國地方法院以及英國法院相互提出專利侵權訴訟，雙方已於 103 年 2 月 8 日達成和解，和解內容包括撤回雙方現有訴訟以及簽訂專利與技術合作契約。依契約規定，本公司將支付價金予 Nokia；雙方合作範圍並將涵蓋本公司之 4G LTE 專利組合以強化 Nokia 公司未來的專利授權業務。同時，雙方將探尋將來技術之開發合作。

3. 美商 Flashpoint Technology, Inc. (以下簡稱 Flashpoint 公司) 於 97 年 3 月向德拉瓦州聯邦法院控告本公司侵害其十篇專利的訴訟及損害賠償之主張，該公司所提之德拉瓦州地院一案經本公司提出專利無效之主張，已於 98 年 11 月被裁定暫停其程序至今，並等候美國專利局決定其專利是否無效。Flashpoint 公司另於 99 年 5 月向 ITC 控告本公司侵犯其專利權以及禁止本公司產品於美國境內銷售的專利侵權行政調查。ITC 委員會於 100 年 11 月的正式判決，確認本公司並未侵害 Flashpoint 公司的專利權。

Flashpoint 公司再次於 101 年 5 月向 ITC 控告本公司侵犯其專利權以及禁止本公司產品於美國境內銷售的專利侵權行政調查。ITC 行政法官於 102 年 9 月初步判定本公司不侵害 Flashpoint 所指控侵權的兩項專利，但就所指控侵權的第三項專利，ITC 行政法官裁定有兩款本公司已經停止銷售的產品有侵權。本公司相信 ITC 委員會會做出本公司就 Flashpoint 公司的專利不侵權的終局判決，本案預計於 103 年 3 月 14 日終判。本公司同時亦備有充份對策，將就新產品導入迴避設計方案，此判決並不影響本公司在美國的銷售。

4. 本公司對或有之專利侵權案件，已依歷史經驗或專家意見，評估營運及財務影響，並視相關事項之發展情況據以衡量。

(36) 重大之期後事項

1. 本公司於 103 年 2 月與 Nokia Corporation 就雙方所有專利爭訟案件達成和解並簽定專利與技術合作契約，相關說明請參閱附註三五。

2. 本公司因前次為轉讓股份予員工而買回之庫藏股未轉讓股份已逾轉讓期限，於 103 年 2 月 10 日經董事會決議註銷 1,998 仟股。

(37) 外幣金融資產及負債之匯率資訊

本公司具重大影響之外幣金融資產及負債資訊如下：

	102 年 12 月 31 日		101 年 12 月 31 日		101 年 1 月 1 日	
	外幣	匯率	外幣	匯率	外幣	匯率
金融資產						
貨幣性項目						
美金	\$1,520,256	29.93	\$2,687,730	29.13	\$3,018,210	30.28
歐元	286,200	41.27	301,870	38.42	485,148	39.19
日圓	3,007,500	0.2851	9,903,351	0.3383	150,186	0.3906
人民幣	1,337,371	4.94	1,432,210	4.68	1,126,526	4.77
採權益法之長期股權投資						
美金	376,021	29.93	409,395	29.13	412,799	30.28
新幣	1,313,548	23.67	1,191,511	23.85	996,626	23.32
金融負債						
貨幣性項目						
美金	1,899,417	29.93	3,122,686	29.13	3,266,412	30.28
歐元	254,630	41.27	302,928	38.42	590,266	39.19
日圓	4,834,941	0.2851	17,002,616	0.3383	434,508	0.3906
人民幣	843,809	4.94	702,614	4.68	678,211	4.77

單位：各外幣仟元

(38) 重要契約

本公司係研發、生產及銷售智慧型手持式裝置之專業廠商，為提高產品品質及改進生產技術，向下列國外廠商購得使用權利並定期更新，其主要內容如下：

合約人	契約期間	主要內容
Apple, Inc.	101.11.11 ~ 111.11.10	專利授權範圍涵蓋雙方契約約定之現有與未來所持有的專利，權利金依契約規定方式支付。 嵌入式作業系統軟體之專利授權。 權利金依契約規定方式支付。
Microsoft	98.02.01 ~ 104.03.31	CDMA 之研發、製造及銷售之專利授權。 權利金依契約規定方式支付。
Qualcomm Incorporated.	89.12.20 起至下列終止契約日止： 一方若重大違反契約條款，於收到他方書面通知 30 日後，未予改正者，得終止契約。 本公司不再使用任何 QUALCOMM 智慧財產權時，得終止本契約，惟應於終止日前 60 日以書面通知 QUALCOMM。	
Nokia Corporation	92.1.1-105.12.31	授權包括 GSM 等無線通訊技術，依生產之數量支付權利金，其金額依契約規定支付。
	103.1.1-107.12.31	與 Nokia 進行專利與技術合作，就使用其應用專利部分之價金，依契約規定方式支付。
InterDigital Technology Corporation	92.12.31 起至本契約最後一個專利權到期為止。	TDMA、CDMA 為基礎之數位通訊相關專利授權。 權利金依契約規定方式支付。

(接次頁)

(承前頁)		
合約人	契約期間	主要內容
KONINKLIJKE PHILIPS ELECTRONICS N.V.	93.01.05 ~ 最後一個專利權到期日止	製造符合 GSM, 或 DCS 1800/1900 標準通訊裝置所必須之專利 權利金依契約規定方式支付。
MOTOROLA, Inc.	92.12.23 至本公司停止使用 MOTOROLA 智慧財產權或本契約最後一個專利權到期為止。	符合 TDMA, NARROWBAND CDMA, WIDEBAND CDMA, 或 TD/CDMA 標準之專有技術或專利。 權利金依契約規定方式支付。
Siemens Aktiengesellschaft	93.07 ~ 最後一個專利到期日止	符合 GSM/GPRS/EDGE 之專有技術或專利，權利金依契約規定方式支付。
IV International Licensing Netherlands, B.V.	99.11 ~ 109.06	無線通訊產品相關專利授權。 權利金依契約規定方式支付。

(39) 附註揭露事項

1. 重大交易事項及 2. 轉投資事業相關資訊：

1. 資金貸與他人。(附表一)
2. 為他人背書保證。(無)
3. 期末持有有價證券情形。(附表二)
4. 累積買進或賣出同一有價證券之金額達新臺幣三億元或實收資本額百分之二十以上。(附表三)
5. 取得不動產之金額達新臺幣三億元或實收資本額百分之二十以上。(無)
6. 處分不動產之金額達新臺幣三億元或實收資本額百分之二十以上。(無)
7. 與關係人進、銷貨之金額達新臺幣一億元或實收資本額百分之二十以上。(附表四)
8. 應收關係人款項達新臺幣一億元或實收資本額百分之二十以上。(附表五)
9. 從事衍生工具交易。(附註七及附註十)
10. 被投資公司資訊。(附表六)

3. 大陸投資資訊：

1. 大陸被投資公司名稱、主要營業項目、實收資本額、投資方式、資金匯出入情形、持股比例、投資損益、期末投資帳面金額、已匯回投資損益及赴大陸地區投資限額。(附表七)
2. 與大陸被投資公司直接或間接經由第三地區所發生下列之重大交易事項，及其價格、付款條件、未實現損益：(附表八)
 - (1) 進貨金額及百分比與相關應付款項之期末餘額及百分比。
 - (2) 銷貨金額及百分比與相關應收款項之期末餘額及百分比。
 - (3) 財產交易金額及其所產生之損益數額。
 - (4) 票據背書保證或提供擔保品之期末餘額及其目的。
 - (5) 資金融通之最高餘額、期末餘額、利率區間及當期利息總額。
 - (6) 其他對當期損益或財務狀況有重大影響之交易事項，如勞務之提供或收受等。

(40) 首次採用個體財務報告會計準則

本公司轉換至個體財務報告會計準則日為 101 年 1 月 1 日。轉換至個體財務報告會計準則後，對本公司個體資產負債表暨個體綜合損益表之影響如下：

1. 101 年 1 月 1 日個體資產負債表項目之調節

中華民國一般公認會計原則		轉換至 IFRSs 之影響		IFRSs		說明
項目	金額	認列及衡量差異	表達差異	金額	項目	
資產				資產		
流動資產				流動資產		
現金及約當現金	\$78,872,320	\$-	(\$25,474,750)	\$53,397,570	現金及約當現金	(1)
公平價值變動列入損益之	256,868	-	-	256,868	透過損益按公允價值衡量之金融資產－流動	
金融資產－流動					備供出售金融商品－流動	
備供出售金融商品－流動	736,031	-	-	736,031	其他金融資產－流動	(1)
受限制資產－流動	63,900	-	25,474,750	25,538,650		
應收票據及帳款淨額	32,039,776	-	-	32,039,776	應收票據及帳款淨額	
應收帳款－關係人	32,977,269	-	-	32,977,269	應收帳款－關係人	
其他金融資產－流動	1,615,044	-	-	1,615,044	其他應收款	
其他應收款－關係人	79,077	-	-	79,077	其他應收款－關係人	
存貨	25,389,320	-	-	25,389,320	存貨	
預付款項	6,473,372	-	-	6,473,372	預付款項	
遞延所得稅資產－流動	1,517,302	-	(1,517,302)	-	-	(2)
其他流動資產	248,085	-	-	248,085	其他流動資產	
流動資產合計	180,268,364	-	(1,517,302)	178,751,062	流動資產合計	
非流動資產				非流動資產		
持有至到期日金融資產－非流動	204,597	-	-	204,597	持有至到期日金融資產－非流動	
備供出售金融資產－非流動	279	-	-	279	備供出售金融資產－非流動	
以成本衡量之金融資產－非流動	515,861	-	-	515,861	以成本衡量之金融資產－非流動	
採權益法之長期股權投資	37,057,048	(593)	(1,151,531)	35,904,924	採權益法之投資	(4),(11)
固定資產	15,422,345	-	(103,745)	15,318,600	不動產、廠房及設備	(7),(8)
無形資產	2,120,948	-	120,593	2,241,541	無形資產	(7)
存出保證金	78,894	-	-	78,894	存出保證金	
未攤銷費用	120,593	-	(120,593)	-	-	(7)
遞延所得稅資產－非流動	3,596,520	58,000	1,704,771	5,359,291	遞延所得稅資產	(2),(3)
預付退休金－非流動	183,827	(82,801)	-	101,026	預付退休金－非流動	(4)
其他	8,541,647	-	103,745	8,645,392	其他非流動資產	(7),(8)
非流動資產合計	67,842,559	(25,394)	553,240	68,370,405	非流動資產合計	
資產總計	\$248,110,923	(\$25,394)	(\$964,062)	\$247,121,467	資產總計	

(接次頁)

(承前頁)

中華民國一般公認會計原則		轉換至 IFRSs 之影響		IFRSs		說明
項目	金額	認列及衡量差異	表達差異	金額	項目	
負債及股東權益				負債及股東權益		
流動負債				流動負債		
應付票據及帳款	\$72,855,374	\$-	\$-	\$72,855,374	應付票據及帳款	
應付帳款－關係人	3,639,231	-	-	3,639,231	應付帳款－關係人	
其他應付款	43,422,132	99,321	-	43,521,453	其他應付款	(6)
應付所得稅	9,653,090	-	-	9,653,090	當期所得稅負債	
-	-	-	14,808,145	14,808,145	負債準備－流動	(5)
其他流動負債	17,113,872	-	(15,959,676)	1,154,196	其他流動負債	(5),(11)
流動負債合計	146,683,699	99,321	(1,151,531)	145,631,489	流動負債合計	
非流動負債				非流動負債		
-	-	-	187,469	187,469	遞延所得稅負債	(2)
存入保證金	628	-	-	628	存入保證金	
非流動負債合計	628	-	187,469	188,097	非流動負債合計	
負債合計	146,684,327	99,321	(964,062)	145,819,586	負債合計	
股東權益				權益		
普通股	8,520,521	-	-	8,520,521	普通股	
資本公積	16,619,594	(18,037)	-	16,601,557	資本公積	(9)
保留盈餘	86,616,845	(74,837)	-	86,542,008	保留盈餘	(3),(4), (6),(9), (10)
股東權益其他項目				股東權益其他項目		
累積換算調整數	32,134	(32,134)	-	-	國外營運機構財務報表 換算之兌換差額	(10)
未認列為退休金成本 之淨損失	(293)	293	-	-	-	(4)
備供出售金融資產未 實現損益	2,939	-	-	2,939	備供出售金融資產未實 現損益	
庫藏股票	(10,365,144)	-	-	(10,365,144)	庫藏股票	
股東權益合計	101,426,596	(124,715)	-	101,301,881	權益合計	
負債及股東權益總計	\$248,110,923	(\$25,394)	(\$964,062)	\$247,121,467	負債及股東權益總計	

2. 101年12月31日個體資產負債表項目之調節

中華民國一般公認會計原則		轉換至 IFRSs 之影響		IFRSs		說明
項目	金額	認列及衡量差異	表達差異	金額	項目	
資產				資產		
流動資產				流動資產		
現金及約當現金	\$44,506,829	\$-	(\$1,960,900)	\$42,545,929	現金及約當現金	(1)
公平價值變動列入損益之 金融資產－流動	6,950	-	-	6,950	透過損益按公允價值衡 量之金融資產－流動	
持有至到期日金融資產－ 流動	101,459	-	-	101,459	持有至到期日金融資 產－流動	
避險之衍生金融資產－ 流動	204,519	-	-	204,519	避險之衍生金融資產－ 流動	
受限制資產－流動	3,645,820	-	1,960,900	5,606,720	其他金融資產－流動	(1)
應收票據及帳款淨額	19,743,763	-	-	19,743,763	應收票據及帳款淨額	
應收帳款－關係人	19,468,130	-	-	19,468,130	應收帳款－關係人	
其他金融資產－流動	1,300,399	-	-	1,300,399	其他應收款	
其他應收款－關係人	6,633,724	-	-	6,633,724	其他應收款－關係人	
存貨	20,521,967	-	-	20,521,967	存貨	
預付款項	4,154,949	-	-	4,154,949	預付款項	
遞延所得稅資產－流動	1,948,496	-	(1,948,496)	-	-	(2)
其他流動資產	34,137	-	-	34,137	其他流動資產	
流動資產合計	122,271,142	-	1,948,496	120,322,646	流動資產合計	
非流動資產				非流動資產		
備供出售金融資產－ 非流動	197	-	-	197	備供出售金融資產－非 流動	
以成本衡量之金融資產－ 非流動	515,861	-	-	515,861	以成本衡量之金融資 產－非流動	
採權益法之長期股權投資	42,136,096	(484)	(2,354,363)	39,781,249	採權益法之投資	(4),(11)
固定資產	19,935,586	-	(208,750)	19,726,836	不動產、廠房及設備	(7),(8)
無形資產	1,625,340	-	91,810	1,717,150	無形資產	(7)
存出保證金	84,947	-	-	84,947	存出保證金	
未攤銷費用	91,810	-	(91,810)	-	-	(7)
遞延所得稅資產－非流動	4,362,785	83,903	2,099,030	6,545,718	遞延所得稅資產	(2),(3), (4)
預付退休金－非流動	206,011	(86,489)	-	119,522	預付退休金－非流動	(4)
其他	7,956,963	-	208,750	8,165,713	其他非流動資產	(7),(8)
非流動資產合計	76,915,596	(3,070)	(255,333)	76,657,193	非流動資產合計	
資產總計	\$199,186,738	(\$3,070)	(\$2,203,829)	\$196,979,839	資產總計	

(接次頁)

(承前頁)					
中華民國一般公認會計原則		轉換至 IFRSs 之影響		IFRSs	
項目	金額	認列及衡量差異	表達差異	金額	項目
負債及股東權益			負債及股東權益		
流動負債			流動負債		
應付票據及帳款	\$71,227,584	\$-	\$-	\$71,227,584	應付票據及帳款
應付帳款－關係人	2,902,985	-	-	2,902,985	應付帳款－關係人
其他應付款	32,117,812	93,451	-	32,211,263	其他應付款 (6)
應付所得稅	1,424,006	-	-	1,424,006	當期所得稅負債
負債準備－流動	-	-	7,603,717	7,603,717	負債準備－流動 (5)
其他流動負債	11,145,136	-	(9,958,080)	1,187,056	其他流動負債 (5),(11)
流動負債合計	118,817,523	93,451	(2,354,363)	116,556,611	流動負債合計
非流動負債			非流動負債		
-	-	-	150,534	150,534	遞延所得稅負債 (2)
負債合計	118,817,523	93,451	(2,203,829)	116,707,145	負債合計
股東權益			權益		
普通股	8,520,521	-	-	8,520,521	普通股
資本公積	16,619,594	(18,037)	-	16,601,557	資本公積 (9)
保留盈餘	70,148,728	(46,697)	-	70,102,031	保留盈餘 (3),(4),(6),(9),(10)
股東權益其他項目			股東權益其他項目		
累積換算調整數	(1,057,559)	(32,134)	-	(1,089,693)	國外營運機構財務報表換算之兌換差額 (10)
未認列為退休金成本之淨損失	(347)	347	-	-	- (4)
備供出售金融資產未實現損益	9,716	-	-	9,716	備供出售金融資產未實現損益
現金流量避險	194,052	-	-	194,052	現金流量避險
庫藏股票	(14,065,490)	-	-	(14,065,490)	庫藏股票
股東權益合計	80,369,215	(96,521)	-	80,272,694	權益合計
負債及股東權益總計	\$199,186,738	(\$3,070)	(\$2,203,829)	\$196,979,839	負債及股東權益總計

3. 101 年度個體綜合損益表項目之調節

中華民國一般公認會計原則		轉換至 IFRSs 之影響		IFRSs	
項目	金額	認列及衡量差異	表達差異	金額	項目
營業收入淨額	\$270,701,687	\$-	\$-	\$270,701,687	營業收入淨額
營業成本	213,712,615	(5,721)	-	213,706,894	營業成本 (4),(6)
營業毛利	56,989,072	5,721	-	56,994,793	營業毛利
聯屬公司間未實現利益	(2,354,363)	-	-	(2,354,363)	
聯屬公司間已實現利益	1,151,531	-	-	1,151,531	
已實現營業毛利	55,786,240	5,721	-	55,791,961	
營業費用			營業費用		
推銷費用	21,721,715	(5,348)	-	21,716,367	推銷費用 (4),(6)
管理費用	5,521,252	386	-	5,521,638	管理費用 (4),(6)
研究發展費用	13,780,378	3,191	-	13,783,569	研究發展費用 (4),(6)
合計	41,023,345	(1,771)	-	41,021,574	
營業利益	14,762,895	7,492	-	14,770,387	營業利益
營業外收入及支出	2,162,208	115	-	2,162,323	營業外收入及支出 (4)
稅前淨利	16,925,103	7,607	-	16,932,710	稅前淨利
所得稅費用	144,135	(25,000)	-	119,135	所得稅費用 (3)
總淨利	\$16,780,968	\$32,607	\$-	\$16,813,575	總淨利
				(1,089,693)	國外營運機構財務報表換算之兌換差額
				6,777	備供出售金融資產未實現評價損益
				194,052	現金流量避險
				(5,311)	確定福利計畫精算損失 (4)
				(59)	採用權益法之子公司、關聯企業及合資之其他綜合損益份額
				903	與其他綜合損益組成部分相關之所得稅 (4)
				(893,331)	當期其他綜合損益 (稅後淨額)
				\$15,920,244	當期綜合損益總額

4. 豁免選項

除依據個體財務報告會計準則規定若干不得追溯適用及選擇下列豁免追溯適用之情形外，本公司係追溯適用個體財務報告會計準則以決定轉換日（101 年 1 月 1 日）之初始個體資產負債表：

投資子公司、關聯企業及合資

本公司對轉換日前取得之投資子公司、關聯企業及合資，選擇於 101 年 1 月 1 日個體資產負債表中，依 100 年 12 月 31 日按中華民國一般公認會計原則所認列之金額列示。

企業合併

本公司對於轉換日前發生之企業合併選擇不予追溯適用國際財務報導準則第 3 號「企業合併」。因此，於初始個體資產負債表中，過去之企業合併所產生之商譽仍依 100 年 12 月 31 日按我國前一一般公認會計原則所認列之金額列示。

因企業合併產生之商譽及公允價值調整

依國際會計準則第 21 號「匯率變動之影響」規定，因收購國外營運機構產生之商譽及對資產及負債帳面金額所作之公允價值調整，應視為該國外營運機構之資產及負債。因此，商譽及公平價值調整應以國外營運機構之功能性貨幣表達，並於報導期間結束日以收盤匯率重新換算。對轉換日以前發生之企業合併所產生之商譽及公允價值調整，本公司選擇不追溯適用該等規定，因而，轉換日前產生之商譽及公允價值調整係按歷史匯率以新台幣金額列報。

股份基礎給付

本公司對所有在轉換日前已給與並已既得之股份基礎給付交易，選擇豁免追溯適用國際財務報導準則第 2 號「股份基礎給付」之規定。

員工福利

本公司選擇將與員工福利計畫有關之所有累積精算損益於轉換日一次認列於未分配盈餘。

國外營運機構財務報表換算之兌換差額

本公司選擇於轉換日將累積換算差異數重設為零，並沖銷 100 年 12 月 31 日之未分配盈餘。因而，後續處分任何國外營運機構之損益予以排除轉換日之前所產生之換算差異數。

5. 重大調節說明

本公司依中華民國一般公認會計原則所採用之會計政策與依個體財務報告會計準則編製個體財務報表所採用之會計政策二者間存在之重大差異如下：

1. 因我國會計準則對於現金及約當現金之定義係指庫存現金、活期存款、支票存款、可隨時解約且不損及本金之定期存款、可隨時出售且不損及本金之可轉讓定期存單；惟依個體財務報告會計準則規定，符合約當現金定義之投資，必須可隨時轉換成定額現金且價值變動之風險甚小。因此，通常只有短期內（例如，自取得日起 3 個月內）到期之投資方可視為約當現金。本公司所持有之部分定存單，存續期間自投資日起算超過 3 個月。截至 101 年 1 月 1 日及 12 月 31 日，本公司將現金及約當現金重分類至其他金融資產－流動之金額分別為 25,474,750 仟元及 1,960,900 仟元。
2. 我國一般公認會計原則下，遞延所得稅資產及負債依其相關資產或負債之分類劃分為流動或非流動項目，無相關之資產或負債者，依預期迴轉期間之長短劃分為流動或非流動項目。轉換至個體財務報告會計準則後，遞延所得稅資產及負債一律分類為非流動項目。截至 101 年 1 月 1 日及 12 月 31 日，本公司將遞延所得稅資產－流動重分類至遞延所得稅資產－非流動之金額分別為 1,517,302 仟元及 1,948,496 仟元。

我國一般公認會計原則下，遞延所得稅資產於評估其可實現性後，認列相關備抵評價金額。轉換至個體財務報告會計準則後，僅當所得稅利益「很有可能」實現時始認列為遞延所得稅資產，不再使用備抵評價科目。截至 101 年 1 月 1 日及 12 月 31 日，本公司重分類調整減少遞延所得稅資產及備抵遞延所得稅資產之金額分別為 10,962,549 仟元及 6,265,293 仟元。另於 101 年 1 月 1 日及 12 月 31 日同時調整增加遞延所得稅資產及遞延所得稅負債 187,469 仟元及 150,534 仟元。
3. 依我國會計準則，集團公司間交易所產生之遞延所得稅資產（負債），係依課稅基礎之變動按台灣之稅率認列；惟個體財務報告會計準則規定，須按買方之稅率認列，故於 101 年 1 月 1 日調整增加遞延所得稅資產 58,000 仟元，未分配盈餘因而增加 58,000 仟元；101 年 12 月 31 日評估調整增加遞延所得稅資產 83,000 仟元，未分配盈餘因而增加 83,000 仟元，另調整減少所得稅費用 25,000 仟元。

4. 本公司依個體財務報告會計準則之規定，選擇於轉換日將與員工福利計劃有關之所有累積精算損益一次認列；故於 101 年 1 月 1 日分別調整減少採權益法之投資 593 仟元、確定福利資產 82,801 仟元及未認列為退休金成本之淨損失 293 仟元，未分配盈餘因而減少 83,687 仟元。

101 年度依照 IAS 第 19 號公報「員工福利」認列精算損益。故分別調整減少採權益法之投資 484 仟元、確定福利資產 86,489 仟元及未認列為退休金成本之淨損失 347 仟元，並增加遞延所得稅資產 903 仟元，未分配盈餘因而調整減少 86,417 元；另分別調整減少營業成本 422 仟元、行銷費用 505 仟元、管理費用 171 仟元及研究發展費用 524 仟元，並增加營業外收入及支出 115 仟元。

5. 因我國會計準則對於很有可能（亦即可能性相當大）發生且金額可合理估計之義務，屬必須入帳之或有負債，但未明確定義入帳科目；惟依個體財務報告會計準則規定，將很有可能（亦即可能性大於不可能性）發生且金額可合理估計之義務稱為負債準備。截至 101 年 1 月 1 日及 12 月 31 日，本公司調整其他流動負債重分類至負債準備－流動之金額分別為 14,808,145 仟元及 7,603,717 仟元。
6. 因我國會計準則未有明文規定，本公司於報導期間結束日，對於員工未使用且可累積之支薪假給付並未估列入帳；惟依個體財務報告會計準則規定，於員工提供服務而增加其未來應得之支薪假給付時，應於報導期間結束日，依據員工仍未使用之累積支薪假，企業預期額外支付的金額，認列為費用。故於 101 年 1 月 1 日調整增加應付費用 99,321 仟元，未分配盈餘因而減少 99,321 仟元。

101 年 12 月 31 日評估調整增加應付費用 93,451 仟元，未分配盈餘因而減少 93,451 仟元，另分別調整減少營業成本 5,299 仟元及行銷費用 4,843 仟元，調整增加管理費用 557 仟元及研究發展費用 3,715 仟元。

7. 依我國會計準則，未攤銷費用帳列其他資產項下，轉換至個體財務報告會計準則後，應依性質重分類至其他無形資產項下。故於 101 年 1 月 1 日及 12 月 31 日，本公司調整未攤銷費用至其他無形資產之金額分別為 120,593 仟元及 91,810 仟元。
8. 本公司因購置固定資產而預付之款項，依我國 100 年 12 月 22 日修正前之證券發行人財務報告編製準則係表達於固定資產。惟依個體財務報告會計準則規定，依其交易性質應表達於其他資產。故於 101 年 1 月 1 日及 12 月 31 日，本公司調整預付設備款至其他資產－其他之金額分別為 103,745 仟元及 208,750 仟元。
9. 因我國會計準則對於被投資公司增發新股而投資公司非按持股比例認購，致使投資比例發生變動，並因而使投資公司所投資之股權淨值發生增減者，其增減數應調整「資本公積」及「長期股權投資」；依個體財務報告會計準則規定，應視為推定處分，且若屬投資公司喪失對被投資公司之重大影響力或控制力，並應認列相關損益。惟此項差異企業得自行選擇是否追溯調整，本公司選擇不追溯調整，故依規定調整減少資本公積－長期投資 18,037 仟元，未分配盈餘因而增加 18,037 仟元。
10. 本公司選擇於轉換日將國外營運機構財務報表換算之兌換差額重設為零，並調整 101 年 1 月 1 日之未分配盈餘。因而，後續處分任何國外營運機構之損益予以排除轉換日之前所產生之兌換差額。故調整減少國外營運機構財務報表換算之兌換差額 32,134 仟元，未分配盈餘因而增加 32,134 仟元。
11. 依我國會計準則，投資公司與被投資公司間之順流交易，其公司間未實現利益之消除，係記載於負債項下之遞延貸項科目；依個體財務報告會計準則規定，應視為採權益法之投資減項，故於 101 年 1 月 1 日及 12 月 31 日同時調減權益法投資及其他流動負債 1,151,531 仟元及 2,354,363 仟元。

6. 個體現金流量表之重大調整說明

依中華民國一般公認會計原則之規定，利息之收付及股利之收取通常分類為營業活動，股利之支付則列為融資活動，並要求採間接法編製之現金流量表應補充揭露利息費用之付現金額。依國際會計準則第 7 號「現金流量表」之規定，利息收付之現金流量應單獨揭露，且應以各期一致之方式分類為營業、投資或籌資活動。因此，依個體財務報告會計準則之規定，本公司 101 年度持有利息收現數 475,053 仟元應單獨揭露。

本公司 101 年 1 月 1 日及 12 月 31 日之原始到期日超過三個月之定期存款分別計 25,474,750 仟元及 1,960,900 仟元，因屬投資目的，依個體財務報告會計準則之規定不列為現金及約當現金，差異說明請參閱本附註（五）、1。

除此之外，依個體財務報告會計準則之個體現金流量表與依我國一般公認會計原則之個體現金流量表並無對本公司有其他重大影響差異。

附表一 資金貸與他人：

單位：新台幣仟元

編號	貸出資金之公司	貸與對象	往來項目	是否為關係人	本期最高餘額	期末餘額	利率區間	資金貸與性質	業務往來金額	有短期融通資金必要之原因	提列備抵呆帳金額	擔保品		對個別對象資金貸與限額（註 2）	資金貸與總限額（註 2）
												名稱	價值		
0	宏達國際電子股份有限公司	Beats Electronics, LLC	其他應收款	是	\$6,735,150 (USD225,000) (註 1)	\$-	1.9466%- 7.7761%	短期融通資金	\$227,203	營運週轉資金需求	\$-	Beats Electronics, LLC 所有資產	\$6,735,150	\$15,541,532	\$31,083,064
1	High Tech Computer Asia Pacific Pte. Ltd.	HTC FRANCE CORPORATION	其他應收款	是	247,593 (EUR6,000) (註 1)	247,593 (EUR6,000) (註 1)	2.15%- 3.45%	短期融通資金	-	轉投資資金需求	-	無	無	12,435,590	12,435,590

註 1：本期最高資金貸與餘額及期末資金貸與餘額係採用期末收盤價之匯率。

註 2：宏達國際電子股份有限公司對個別對象資金貸與限額係以 102 年 12 月 31 日本公司淨值之百分之二十為限，資金貸與總限額係以 102 年 12 月 31 日本公司淨值百分之四十為限；High Tech Computer Asia Pacific PTE. Ltd. 對個別對象資金貸與限額係以 102 年 12 月 31 日該公司淨值之百分之四十為限，資金貸與總限額係以 102 年 12 月 31 日該公司淨值百分之四十為限。

附表二 持有有價證券情形（不包含投資子公司、關聯企業及合資控制部分）

單位：新台幣仟元

持有之公司	有價證券種類及名稱	與有價證券發行人之關係	帳列科目	期末				備註
				股數（仟股）	帳面金額	持股比例%	公允價值	
宏達國際電子股份有限公司	上市股票							
	威盛電子	該公司董事長與本公司之董事長同一人	備供出售金融資產－非流動	8.5	\$ 239	-	\$ 239	
	未上市股票							
	華創車電技術中心股份有限公司	無	以成本衡量之金融資產－非流動	50,000	500,000	10.00	500,000	
	鉅瞻科技股份有限公司	"	"	2,025	15,861	18.08	15,861	
	安瑟數位股份有限公司	"	"	228	-	1.82	-	
H.T.C. (B.V.I.) Corp.	未上市股票							
	SoundHound Inc.	無	以成本衡量之金融資產－非流動	1,050	66,672	4.50	66,672	
	GSUO Inc.	"	"	30,888	239,472	10.32	239,472	
	KKBOX Inc.	"	"	1.25	299,340	11.11	299,340	
	Magnet Systems, Inc.	"	"	5,560	1,060,213	17.10	1,060,213	
	受益憑證							
	Felicis Ventures II LP	無	以成本衡量之金融資產－非流動	-	142,187	-	142,187	
	WI Harper Fund VII	"	"	-	89,513	-	89,513	
	TransLink Capital Fund II	"	"	-	218,518	-	218,518	
宏達電投資股份有限公司	未上市股票							
	雅士晶業股份有限公司	無	以成本衡量之金融資產－非流動	2,100	63,000	3.45	63,000	
宏達電壹投資股份有限公司	未上市股票							
	雅士晶業股份有限公司	無	以成本衡量之金融資產－非流動	4,000	\$ 120,000	6.57	\$ 120,000	
HTC Investment One (BVI) Corporation	受益憑證							
	Primavera Capital (Cayman) Fund L.L.P.	無	以成本衡量之金融資產－非流動	-	1,623,288	-	1,623,288	
HTC HK, Limited	未上市股票							
	上海方付通商務服務有限公司	無	以成本衡量之金融資產－非流動	-	164,997	12.79	164,997	

附表三 累積買進或賣出同一有價證券之金額達新台幣三億元或實收資本額百分之二十以上

單位：新台幣仟元\仟股

買、賣之公司	有價證券種類及名稱	帳列科目	交易對象	關係	期初		買入		賣出			期末（註1）		
					股數（仟股）	金額	股數（仟股）	金額	股數（仟股）	金額	帳面成本	處分損益	股數（仟股）	金額
宏達國際電子股份有限公司	HTC Investment One (BVI) Corporation	合併個體	認購增資股款	子公司	340,646	\$9,072,019	43,046	\$1,048,593	-	\$-	\$-	\$-	383,692	\$8,270,426 (註2)
HTC Netherlands B.V.	Saffron Media Group Ltd.	合併個體	CDMG Holdings UK Limited	非關係人	1,634,870	1,295,631	-	-	1,634,870	1,403,543	1,228,107	175,436	-	-
HTC EUROPE CO., LTD.	Beats Electronics, LLC	採權益法之投資	Beats Electronics, LLC	關聯企業	26	5,650,859	-	-	26	7,883,326	5,245,653	2,637,673	-	-

註1：期末金額係包含採用權益法認列之子公司、關聯企業及合資損益之份額與採用權益法認列之子公司、關聯企業及合資之其他綜合損益份額。

註2：截至102年12月31日止，尚餘132,338仟元尚未完成增資程序。

附表四 與關係人進、銷貨之金額達新台幣一億元或實收資本額百分之二十以上

單位：新台幣仟元

進（銷）貨之公司	交易對象	關係	交易情形				交易條件與一般交易不同之情形及原因		應收（付）票據、帳款		備註
			進（銷）貨	金額	佔總進（銷）貨之比率	授信期間	單價	授信期間	餘額	佔總應收（付）票據、帳款之比率	
宏達國際電子股份有限公司	HTC America Inc.	本公司之孫公司	銷貨	\$42,657,029	22	30 天	較非關係人為優	較非關係人為優	\$6,379,788	21	
	宏達通訊有限公司	本公司之孫公司	銷貨	27,711,872	14	30 天	較非關係人為優	與非關係人雷同	6,543,434	22	
	宏達通訊有限公司	本公司之孫公司	進貨	1,092,500	1	30 天	無非關係人可供比較	與非關係人雷同	(1,039,757)	(2)	
	HTC NIPPON Corporation	本公司之孫公司	銷貨	7,951,709	4	45 天	與非關係人雷同	與非關係人雷同	177,793	1	
	威宏電子（上海）有限公司	本公司之孫公司	加工費	9,350,345	97	45 天	與非關係人雷同	與非關係人雷同	(4,573,612)	(9)	
	威宏電子（上海）有限公司	本公司之孫公司	進貨	1,973,288	2	45 天	與非關係人雷同	與非關係人雷同	-	-	
HTC America Inc.	宏達國際電子股份有限公司	本公司之母公司	進貨	42,657,029	100	60 天	無非關係人可供比較	無非關係人可供比較	(6,379,788)	(100)	
宏達通訊有限公司	宏達國際電子股份有限公司	本公司之母公司	進貨	27,711,872	97	30 天	較非關係人為優	與非關係人雷同	(6,543,434)	(97)	
	宏達國際電子股份有限公司	本公司之母公司	銷貨	1,092,500	3	30 天	與非關係人雷同	與非關係人雷同	1,039,757	35	
HTC NIPPON Corporation	宏達國際電子股份有限公司	本公司之母公司	進貨	7,951,709	100	45 天	無非關係人可供比較	無非關係人可供比較	(177,793)	(100)	
威宏電子（上海）有限公司	宏達國際電子股份有限公司	本公司之母公司	加工收入	9,350,345	100	45 天	無非關係人可供比較	無非關係人可供比較	4,573,612	100	
	宏達國際電子股份有限公司	本公司之母公司	銷貨	1,973,288	100	45 天	無非關係人可供比較	無非關係人可供比較	-	-	

附表五 應收關係人款項達新台幣一億元或實收資本額百分之二十以上

單位：新台幣仟元

帳列應收款項之公司	交易對象名稱	關係	應收關係人款項餘額	週轉率	逾期應收關係人款項		應收關係人款項期後收回金額	提列備抵呆帳金額
					金額	處理方式		
宏達國際電子股份有限公司	HTC America Inc.	本公司之孫公司	\$6,379,788	4.74	\$4,219,719	加強催收	\$4,696,066	\$-
	宏達通訊有限公司	本公司之孫公司	6,543,434	5.06	5,637,367	加強催收	-	-
	HTC NIPPON Corporation	本公司之孫公司	177,793	4.74	177,793	加強催收	-	-
威宏電子（上海）有限公司	宏達國際電子股份有限公司	本公司之母公司	4,749,543	2.97	-	-	3,542,610	-
HTC EUROPE CO., LTD.	宏達國際電子股份有限公司	本公司之母公司	513,266	4.60	-	-	243,784	-
High Tech Computer Asia Pacific Pte. Ltd.	宏達國際電子股份有限公司	本公司之母公司	328,730	2.58	-	-	119,378	-
HTC (Australia and New Zealand) PTY LTD.	宏達國際電子股份有限公司	本公司之母公司	191,705	3.59	-	-	74,703	-
HTC HK, Limited	宏達國際電子股份有限公司	本公司之母公司	167,743	1.61	-	-	11,566	-
HTC America Innovation Inc.	宏達國際電子股份有限公司	本公司之母公司	259,793	4.82	-	-	176,925	-
宏達通訊科技（上海）有限公司	宏達國際電子股份有限公司	本公司之母公司	128,099	8.40	-	-	128,099	-
宏達通訊有限公司	宏達國際電子股份有限公司	本公司之孫公司	1,039,757	2.10	-	-	-	-

附表六 被投資公司名稱、所在地區……等相關資訊（不包含大陸被投資公司）

投資公司名稱	被投資公司名稱	所在地區	主要營業項目	原始投資金額		期末持有			被投資公司 本期損益	本期認列之 投資損益	備註
				本期期末	去年年底	股數（仟股）	比率%	帳面金額			
宏達國際電子股份有限公司	H.T.C. (B.V.I.) Corp.	3F, Omar Hodge Building, Wickhams Cay I, P.O. Box 362, Road Town, Tortola, British Virgin Islands	營運控股	\$3,734,553	\$3,734,553	1,225,202	100.00	\$2,985,327	\$45,495	\$45,495	
	世界通全球驗證股份有限公司	新北市新店區中興路3段88號4樓	電信管制射頻器材輸入及資訊軟體服務	380,000	380,000	29,057	100.00	566,965	2,932	2,932	
	High Tech Computer Asia Pacific Pte. Ltd.	260 Orchard Road #07-04 Heeren, Singapore	營運控股、市場開發、維修及售後服務相關業務	21,783,135	21,783,135	714,534	100.00	29,477,842	999,633	999,633	註1
	宏達電投資股份有限公司	新北市新店區中興路3段88號1樓	一般投資	300,000	300,000	30,000	100.00	303,556	2,866	2,866	
	PT. High Tech Computer Indonesia	PLAZA SEMANGGI 7th Floor, unit No. Z07-006 Kawasan Bisnis Granadha Jl. Jend. Sudirman Kav. 50 Jakarta-12930 Indonesia	市場開發、維修及售後服務相關業務	62	62	2	1.00	62	18,912	-	
	宏達電壹投資股份有限公司	新北市新店區中興路3段88號4樓	一般投資	295,000	295,000	29,500	100.00	298,654	2,994	2,994	
	HTC Holding Cooperatief U.A.	Orteliuslaan 850, 3528BB Utrecht	營運控股	13	13	-	0.01	13	1,044,242	-	
	華達數位股份有限公司	台北市大安區信義路4段88號17樓	資訊軟體服務業	250,000	250,000	25,000	50.00	227,504	(27,609)	(13,805)	
	HTC Investment One (BVI) Corporation	3F, Omar Hodge Building, Wickhams Cay I, P.O. Box 362, Road Town, Tortola, British Virgin Islands	S3 Graphics Co., Ltd. 之併購及一般投資	11,630,498	10,581,905	383,692	100.00	8,270,426	(2,115,979)	(2,115,979)	註2
	方寸數位科技股份有限公司	新北市新店區中興路3段88號4樓	三維技術研究及開發	-	45,090	-	-	-	(8)	(8)	註3
High Tech Computer Asia Pacific Pte. Ltd	High Tech Computer (H.K.) Limited	Unit 808-09A, 8th Floor, AIA Tower, 183 Electric Road, North Point, Hong Kong	市場開發、維修及售後服務相關業務	85,132	85,132	2,000	100.00	98,701	-	-	
	HTC (Australia and New Zealand) PTY LTD.	Suite 3002, Level 30, 100 Miller Street, North Sydney, Australia	市場開發、維修及售後服務相關業務	117,871	117,871	400	100.00	208,836	24,677	24,677	
	HTC Philippines Corporation	UNIT 32 3/F WORLDNET BUSINESS CENTER ZETA BLDG 191, SALCEDO ST LEGASPI VILLAGE, MAKATI CITY 1229	市場開發、維修及售後服務相關業務	6,596	6,596	859	100.00	6,664	-	-	
	PT. High Tech Computer Indonesia	PLAZA SEMANGGI 7th Floor, unit No. Z07-006 Kawasan Bisnis Granadha Jl. Jend. Sudirman Kav. 50 Jakarta-12930 Indonesia	市場開發、維修及售後服務相關業務	6,122	6,122	186	99.00	27,722	18,912	18,912	
	HTC (Thailand) Limited	No. 53 Sivayathorn Building, 14th Floor, Room No. 1401, Wittayu Road, Lumpini Sub-district, Patumwan District, Bangkok, Thailand	市場開發、維修及售後服務相關業務	23,427	23,427	10,000	100.00	41,431	3,525	3,525	
	HTC India Private Limited	Unit No.4, Ground Floor, BPTP Park Centra, Sector 30, NH8, Gurgaon 12200, Haryana, India	市場開發、維修及售後服務相關業務	4,094	4,094	495	99.00	45,706	11,042	\$10,932	
	HTC Malaysia Sdn. Bhd.	Level 18, The Gardens North Tower, Mid Valley City, Lingkaran Syed Putra, 59200 Kuala Lumpur, Malaysia	市場開發、維修及售後服務相關業務	2,313	2,313	25	100.00	19,049	3,814	3,814	
	HTC Innovation Limited	4F, Seoul Finance Center. 84 Taepyung-ro 1-ka, Chung-ku, Seoul, 100-768 Korea	市場開發、維修及售後服務相關業務	1,166	1,166	5	100.00	15,084	(779)	(779)	
	HTC HK, Limited	31/F THE CENTER 99 QUEEN'S ROAD CENTRAL HK	營運控股、市場開發、維修及售後服務相關業務	2,543,204	2,543,204	1,071,283	100.00	7,869,967	132,221	132,221	
	HTC Holding Cooperatief U.A.	Orteliuslaan 850, 3528BB Utrecht	營運控股	13,994,239	13,994,239	-	99.99	19,532,585	1,044,242	1,044,242	註4
宏達電投資股份有限公司	御達有限公司	新北市新店區中興路3段88號4樓	餐館、停車場經營及建築物清潔服務	20,000	20,000	-	100.00	20,448	465	465	
HTC Investment One (BVI) Corporation	S3 Graphics, Co., Ltd.	P.O. Box 709 George Town Grand Cayman	繪圖技術研究及開發	9,033,450	9,033,450	386,339	100.00	6,641,606	(1,115,102)	(1,115,102)	

(接次頁)

(承前頁)

投資公司名稱	被投資公司名稱	所在地區	主要營業項目	原始投資金額		期末持有			被投資公司 本期損益	本期認列之 投資損益	備註
				本期期末	去年年底	股數(仟股)	比率%	帳面金額			
HTC Holding Cooperatief U.A.	HTC Netherlands B.V.	Orteliuslaan 850, 3528BB Utrecht	營運控股、市場開發、維修及售後服務相關業務	\$14,277,886	\$14,277,886	348,943	100.00	\$19,534,478	\$1,045,185	\$1,045,185	註 4
	HTC India Private Limited	Unit No.4, Ground Floor, BPTP Park Centra, Sector 30, NH8, Gurgaon 12200, Haryana, India	市場開發、維修及售後服務相關業務	39	39	5	1.00	462	11,042	110	
	HTC South Eastern Europe Limited liability Company	Kifissias 90, Marousi 15125, Athens, Greece	市場開發、維修及售後服務相關業務	1	1	-	0.67	41	(396)	(3)	
HTC Netherlands B.V.	HTC EUROPE CO., LTD.	Salamanca Wellington Street Slough Berkshire England SL1 1YP	營運控股、市場開發、維修及售後服務相關業務	10,465,016	10,465,016	234,287	100.00	15,868,725	1,380,655	1,380,655	註 4
	HTC BRASIL	Rua James Joule, No.92, Suite 82, 7th Floor, Edificio Plaza.1, in the City of Sao Paulo, State of Sao Paulo.	市場開發、維修及售後服務相關業務	33,058	33,058	1,987	100.00	24,421	705	705	
	HTC Belgium BVBA/SPRL	Henri van Heurckstraat 15, 2000 Antwerpen	市場開發、維修及售後服務相關業務	783	783	18.55	100.00	131,063	357	357	
	HTC NIPPON Corporation	13F, Ark Mori Building, 1-12-32 Akasaka, Minato-ku, Tokyo Japan	銷售掌上型電腦及各種電子零組件	2,768	2,768	1	100.00	76,487	44,774	44,774	
	HTC FRANCE CORPORATION	123 RUE DU CHATEAU 92100 BOULOHNE BILLANCOURT	市場開發、維修及售後服務相關業務	284,115	284,115	6,500	100.00	(169,285)	(222,353)	(222,353)	
	HTC South Eastern Europe Limited liability Company	Kifissias 90, Marousi 15125, Athens, Greece	市場開發、維修及售後服務相關業務	176	176	0.15	99.33	6,083	(396)	(393)	
	HTC Nordic ApS.	A.P. Møllers Allé 9B, 2791 Dragør, Denmark	市場開發、維修及售後服務相關業務	5,345	5,345	80	100.00	39,668	3,548	3,548	
	HTC Italia SRL	Via Caterina Troiani 75 00144 Rome Italy	市場開發、維修及售後服務相關業務	422	422	-	100.00	3,105	430	430	
	HTC Germany GmbH.	Solmsstrasse 18, Gebäude E 60486 Frankfurt am Main Germany	市場開發、維修及售後服務相關業務	24,550	24,550	25	100.00	73,728	8,914	8,914	
	HTC Iberia S.L.	Avda. de la Industria 4, Natea Business Park, Edif 3. planta 3 D 28108 Alcobendas, Madrid Spain	市場開發、維修及售後服務相關業務	9,402	9,402	3	100.00	24,671	1,301	1,301	
	HTC Poland sp. z o.o.	ul. Postepu 21B 02-676 Warszawa Poland	市場開發、維修及售後服務相關業務	2,301	2,301	4.7	100.00	2,678	799	799	
	Saffron Media Group Ltd.	32-38 Saffron Hill, London EC1N 8FH	營運控股	-	1,470,409	-	-	-	(26,219)	(26,219)	註 5
	HTC Communication Canada, Ltd.	2900-550 Burrard Street, Vancouver BC V6C 0A3, Canada	市場開發、維修及售後服務相關業務	43,915	43,915	1,500	100.00	60,132	5,354	5,354	
	HTC Norway AS.	Fjordveien 3, 1363 Høvik, Norway	市場開發、維修及售後服務相關業務	4,152	4,152	780	100.00	5,355	1,124	1,124	
	HTC Russia LLC.	12th Floor, office 1203, BC Pollars, block C, Derbenevskaya nab. 11, Moscow, 115114, Russian Federation	銷售掌上型電腦及各種電子零組件	12,279	12,279	-	100.00	8,141	(542)	(542)	
	HTC Communication Sweden AB	C/O Greeting Park Veneu, Engelbrektskatan 9-11 114 32 STOCKHOLM	市場開發、維修及售後服務相關業務	4,533	4,533	1,000	100.00	5,900	457	457	
	HTC Luxembourg S.a.r.l.	9, Parc d'Activites Syrdall, L-5365, Luxembourg	提供線上/下載影音服務	2,429,977	2,429,977	12.5	100.00	1,847,737	(219,145)	(219,145)	
	HTC Middle East FZ-LLC	3701A&3704A, 37 Floor, Business Central Towers, Dubai, United Arab Emirates	市場開發、維修及售後服務相關業務	28,029	28,029	3.5	100.00	34,162	4,605	4,605	

(接次頁)

(承前頁)

投資公司名稱	被投資公司名稱	所在地區	主要營業項目	原始投資金額		期末持有			被投資公司 本期損益	本期認列之 投資損益	備註
				本期期末	去年年底	股數(仟股)	比率%	帳面金額			
HTC EUROPE CO., LTD.	HTC America Holding Inc.	13920 SE Eastgate Way, Suite 400 Bellevue, Washington 98005	營運控股	\$10,140,216	\$10,140,216	358,617	100.00	\$6,936,263	(\$740,785)	(\$740,785)	註 4
	Beats Electronics, LLC	1601 Cloverfield Blvd., Suite 5000N, Santa Monica, CA 90404	音頻技術研究及開發	-	4,563,374	-	-	-	838,799	210,874	註 6
HTC FRANCE CORPORATION	ABAXIA SAS	40 rue Madeleine Michelis 92200 Neuilly sur Seine, France	產品設計及研發應用軟體	530,445	530,445	806	100.00	62,029	7,532	7,532	註 7
HTC America Holding Inc.	HTC America Inc.	13920 SE Eastgate Way, Suite 400 Bellevue, Washington 98005	銷售掌上型電腦及各種電子 零組件	594,286	594,286	1	100.00	1,725,109	210,135	210,135	註 4
	One & Company Design, Inc.	2700 18th Street San Francisco, CA,USA, 94110	產品設計及研發應用軟體	207,510	207,510	60	100.00	58,069	(10,219)	(10,219)	註 8
	HTC America Innovation Inc.	13920 SE Eastgate Way, Suite 400 Bellevue, Washington 98005	產品設計及研發應用軟體	93,780	93,780	1	100.00	295,979	2,587	2,587	
	HTC America Content Services, Inc.	13920 SE Eastgate Way, Suite 400, Bellevue, WA 98005	提供線上/下載影音服務	154,275	154,275	1	100.00	(175,558)	(128,822)	(128,822)	
	Dashwire, Inc.	936 N. 34th Street, Suite 200 Seattle, WA 98103	雲端同步技術設計與管理	600,501	600,501	0.1	100.00	(47,406)	(58,018)	(58,018)	註 9
	Inquisitive Minds, Inc.	655 W Evelyn Ave, Suite 3, Mountain View, CA94041	跨平台多媒體運算及數位專 利權管理	388,964	497,716	0.1	100.00	149,276	5,309	5,309	
	SYNCTV Corporation	920 Stewart Drive, Sunnyvale, CA 94085	跨平台多媒體運算及數位專 利權管理	76,214	76,214	0.125	20.00	-	(47,275)	-	
ABAXIA SAS	HTC BLR	203-25 Ulitsa Yanki Kupaly Minsk, 220030, BELARUS	產品設計及研發應用軟體	660	660	-	100.00	(886)	(486)	(486)	
Saffron Media Group Ltd.	Saffron Digital Ltd.	32-38 Saffron Hill, London EC1N 8FH	產品設計及研發應用軟體	-	138,074	-	-	-	(58,803)	(58,803)	註 5
	Saffron Digital Inc.	Wilshire Boulevard, Suite 205, Beverly Hills, CA 90211	產品設計及研發應用軟體	-	22,782	-	-	-	(10,360)	(10,360)	註 5

註 1：帳面金額已減除本期期末未實現銷售毛利 1,611,132 仟元。

註 2：截至 102 年 12 月 31 日止，尚餘 132,338 仟元尚未完成增資程序。

註 3：該公司已於 102 年 6 月解散。

註 4：帳面金額已減除本期期末未實現銷售毛利 260,125 仟元。

註 5：該公司已於 102 年 8 月處分。

註 6：該公司已於 102 年 11 月處分。

註 7：本期評估該投資可回收金額低於帳面價值，提列減損損失 224,641 仟元。

註 8：本期評估該投資可回收金額低於帳面價值，提列減損損失 54,125 仟元。

註 9：本期評估該投資可回收金額低於帳面價值，提列減損損失 474,500 仟元。

附表七 大陸投資資訊

大陸被投資公司名稱	主要營業項目	實收資本額	投資方式	本期末初自台灣匯出累積投資金額	本期匯出或收回投資金額		本期末自台灣匯出累積投資金額	被投資公司本期損益	本公司直接或間接投資之持股比例%	本期認列投資損益	期末投資帳面價值	截至本期末已匯回台灣之投資收益
					匯出	收回						
宏達電子（蘇州）有限公司	掌上型電腦產品之製造與銷售	USD20,000	透過轉投資 H.T.C. (B.V.I.) Corp. 再投資大陸公司。	\$662,388 (USD20,000)	\$-	\$-	\$662,388 (USD20,000)	\$9,008	100.00	\$9,008	\$741,566	\$-
艾齊迪電子（上海）有限公司	掌上型電腦產品之檢測、售後服務及技術諮詢	USD1,500	透過轉投資 HTC HK, Limited 再投資大陸公司。	49,845 (USD1,500)	-	-	49,845 (USD1,500)	8,413	100.00	8,413	82,925	-
威宏電子（上海）有限公司	掌上型電腦產品之製造與銷售	USD132,909	〃	4,106,585 (USD133,000)	-	-	4,106,585 (USD133,000)	114,502	100.00	114,502	7,576,022	-
宏達通訊有限公司	掌上型電腦產品之銷售	USD27,500	透過轉投資 High Tech Computer Asia Pacific Pte. Ltd. 再投資大陸公司。	891,326 (USD27,500)	-	-	891,326 (USD27,500)	(333,150)	100.00	(333,150)	638,932 (註三)	-
宏達通訊科技（上海）有限公司	產品設計及研發應用軟體	USD4,000	〃	120,799 (USD4,000)	-	-	120,799 (USD4,000)	52,860	100.00	52,860	222,906	-
極之索信息技術（上海）有限公司	電腦軟體設計、系統整合及周邊設備軟體批發零售	USD51,550	透過轉投資 GSUO Inc. 再投資大陸公司。	249,678 (USD8,000)	-	-	249,678 (USD8,000)	-	10.32	-	239,472	-
上海方付通商務服務有限公司	電腦軟體設計、系統整合及周邊設備軟體批發零售	RMB27,914	透過轉投資 HTC HK, Limited 再投資大陸公司。	159,022 (USD5,500)	-	-	159,022 (USD5,500)	-	12.79	-	164,997	-

單位：新台幣仟元

本期末自台灣匯出赴大陸地區投資金額	經濟部投審會核准投資金額	依經濟部投審會規定赴大陸地區投資限額
\$6,239,643 (USD199,500)	\$6,260,596 (USD200,200)	\$46,624,596

註一：經濟部投審會核准投資金額：已匯出金額係以原始匯出之匯率換算，尚未匯出金額係以 102 年 12 月 31 日之匯率新台幣 29.934 對 1 美金換算。

註二：本期認列之投資損益及期末投資帳面價值，係以經會計師查核之財務報表為依據，並分別以 102 年 1 至 12 月平均匯率新台幣 4.8442 及 102 年 12 月 31 日匯率新台幣 4.9410 對 1 人民幣換算而得。

註三：帳面金額已減除本期末未實現銷貨毛利 1,351,007 仟元。

附表八 與大陸投資公司直接或間接經由第三地區事業所發生之重大交易事項

關係人名稱	本公司與關係人之關係	交易類型	金額	交易條件			應收（付）票據、帳款		未實現損益
				價格	付款條件	與一般交易之比較	餘額	百分比（%）	
威宏電子（上海）有限公司	本公司之孫公司	委外加工費	\$9,350,345	與非關係人無重大差異	OA 45 天	收（付）款條件與一般客戶雷同	(\$4,573,612)	(9)	\$-
		進貨	1,973,288	〃	〃	〃	-	-	-
艾齊迪電子（上海）有限公司	本公司之孫公司	產品售後服務費	297,067	〃	〃	〃	(76,440)	-	-
		銷貨	10,472	〃	〃	〃	1,156	-	-
宏達通訊有限公司	本公司之孫公司	銷貨	27,711,872	〃	OA 30 天	〃	6,543,434	22	1,351,007
		進貨	1,092,500	無非關係人可供比較	〃	〃	(1,039,757)	(2)	-
宏達通訊科技（上海）有限公司	本公司之孫公司	服務費	824,420	無非關係人可供比較	OA 45 天	〃	(128,099)	-	-

單位：新台幣仟元

註：帳列其他應付款。

6-1. 最近年度母子公司合併財務報告

聲明書

本公司民國 102 年度（自 102 年 1 月 1 日至 12 月 31 日止）依「關係企業合併營業報告書關係企業合併財務報表及關係報告書編製準則」應納入編製關係企業合併財務報告之公司與依國際會計準則第 27 號應納入編製母子公司合併財務報告之公司均相同，且關係企業合併財務報告所應揭露相關資訊於前揭母子公司合併財務報告中均已揭露，爰不再另行編製關係企業合併財務報告。

特此聲明

公司名稱：宏達國際電子股份有限公司



負責人：王雪紅



中華民國 103 年 2 月 28 日

6-2. 會計師查核報告

會計師查核報告

宏達國際電子股份有限公司 公鑒：

宏達國際電子股份有限公司及其子公司民國 102 年 12 月 31 日、101 年 12 月 31 日及 1 月 1 日之合併資產負債表，暨民國 102 年及 101 年 1 月 1 日至 12 月 31 日之合併綜合損益表、合併權益變動表及合併現金流量表，業經本會計師查核竣事。上開合併財務報表之編製係管理階層之責任，本會計師之責任則為根據查核結果對上開合併財務報表表示意見。

本會計師係依照會計師查核簽證財務報表規則及一般公認審計準則規劃並執行查核工作，以合理確信合併財務報表有無重大不實表達。此項查核工作包括以抽查方式獲取合併財務報表所列金額及所揭露事項之查核證據、評估管理階層編製合併財務報表所採用之會計原則及所作之重大會計估計，暨評估合併財務報表整體之表達。本會計師相信此項查核工作可對所表示之意見提供合理之依據。

依本會計師之意見，第一段所述合併財務報表在所有重大方面係依照證券發行人財務報告編製準則、經金融監督管理委員會認可之國際財務報導準則、國際會計準則、解釋及解釋公告編製，足以允當表達宏達國際電子股份有限公司及其子公司民國 102 年 12 月 31 日、101 年 12 月 31 日及 1 月 1 日之合併財務狀況，暨民國 102 年及 101 年 1 月 1 日至 12 月 31 日之合併財務績效及合併現金流量。


宏達國際電子股份有限公司業已編製民國 102 及 101 年度個體財務報表，並經本會計師出具無保留意見之查核報告在案，備供參考。

勤業眾信聯合會計師事務所

會計師 楊民賢

財政部證券暨期貨管理委員會核准文號


台財證六字第 0920123784 號



會計師 徐文亞

財政部證券暨期貨管理委員會核准文號

台財證六字第 0920123784 號



中華民國 103 年 2 月 28 日

宏達國際電子股份有限公司及子公司

合併資產負債表

民國102年12月31日及民國101年12月31日及1月1日

單位：新台幣仟元

代碼	資產	102年12月31日		101年12月31日		101年1月1日	
		金額	%	金額	%	金額	%
流動資產							
1100	現金及約當現金（附註六）	\$53,298,941	31	\$50,966,143	25	\$62,026,758	24
1110	透過損益按公允價值衡量之金融資產－流動（附註七及三二）	162,297	-	6,950	-	256,868	-
1125	備供出售金融資產－流動（附註八及三二）	-	-	37,902	-	736,031	-
1130	持有至到期日金融資產－流動（附註九及三二）	-	-	101,459	-	-	-
1135	避險之衍生性金融資產－流動（附註十及三二）	-	-	204,519	-	-	-
1170	應收票據及帳款（附註十三及三三）	23,371,172	14	41,253,826	20	64,719,791	25
1200	其他應收款（附註十三）	2,137,653	1	1,524,269	1	1,947,665	1
1210	其他應收款－關係人（附註十三及三三）	-	-	6,600,093	3	966	-
1220	當期所得稅資產（附註二六）	238,085	-	61,532	-	263,116	-
130X	存貨（附註十四）	23,599,558	14	23,809,377	12	28,430,590	11
1410	預付款項（附註十五）	5,803,744	3	4,965,814	2	6,507,516	3
1476	其他金融資產－流動（附註六、十二及三四）	2,771,023	2	6,561,444	3	25,543,450	10
1479	其他流動資產	124,808	-	39,097	-	249,644	-
11XX	流動資產總計	111,507,281	65	136,132,425	66	190,682,395	74
非流動資產							
1523	備供出售金融資產－非流動（附註八及三二）	239	-	197	-	279	-
1527	持有至到期日金融資產－非流動（附註九及三二）	-	-	-	-	204,597	-
1543	以成本衡量之金融資產－非流動（附註十一及三二）	4,603,061	2	4,304,907	2	3,408,654	1
1550	採用權益法之投資（附註十六及三三）	227,504	-	5,892,168	3	71,732	-
1600	不動產、廠房及設備（附註十七及三三）	25,561,399	15	25,990,766	12	21,715,633	9
1780	無形資產（附註十八）	8,664,066	5	11,683,170	6	22,767,479	9
1840	遞延所得稅資產（附註二六）	8,665,235	5	8,689,842	4	6,319,978	3
1920	存出保證金（附註三二）	352,894	-	190,142	-	185,306	-
1930	長期應收票據及款項（附註十三及三十）	1,182,393	1	4,369,350	2	-	-
1975	預付退休金－非流動（附註二二）	125,715	-	119,273	-	100,651	-
1990	其他非流動資產（附註十五）	11,739,400	7	9,876,752	5	10,655,126	4
15XX	非流動資產總計	61,121,906	35	71,116,567	34	65,429,435	26
1XXX	資產總計	\$172,629,187	100	\$207,248,992	100	\$256,111,830	100

(接次頁)

(承前頁)

代碼	負債及權益	102年12月31日		101年12月31日		101年1月1日	
		金額	%	金額	%	金額	%
流動負債							
2170	應付票據及帳款（附註十九及三三）	\$46,275,851	27	\$73,618,197	36	\$78,473,130	31
2200	其他應付款（附註二十及三三）	38,032,999	22	39,267,173	19	47,595,791	18
2230	當期所得稅負債（附註二六）	1,040,128	1	2,713,373	1	10,570,682	4
2250	負債準備－流動（附註二一）	8,208,885	5	8,881,514	4	15,133,275	6
2300	其他流動負債（附註二十）	956,127	-	1,788,106	1	1,661,140	1
21XX	流動負債總計	94,513,990	55	126,268,363	61	153,434,018	60
非流動負債							
2570	遞延所得稅負債（附註二六）	151,122	-	647,936	-	340,261	-
2645	存入保證金（附註三二）	256,415	-	59,999	-	42,946	-
25XX	非流動負債總計	407,537	-	707,935	-	383,207	-
2XXX	負債總計	94,921,527	55	126,976,298	61	153,817,225	60
歸屬於母公司業主之權益（附註二三）							
股本							
3110	普通股股本	8,423,505	5	8,520,521	4	8,520,521	3
3200	資本公積	15,360,307	9	16,601,557	8	16,601,557	7
保留盈餘							
3310	法定盈餘公積	18,149,350	11	16,471,254	8	10,273,674	4
3320	特別盈餘公積	854,138	-	-	-	580,856	-
3350	未分配盈餘	47,282,820	27	53,630,777	26	75,687,478	30
3300	保留盈餘總計	66,286,308	38	70,102,031	34	86,542,008	34
3400	其他權益	557,698	-	(885,925)	-	2,939	-
3500	庫藏股票	(12,920,158)	(7)	(14,065,490)	(7)	(10,365,144)	(4)
31XX	母公司業主權益總計	77,707,660	45	80,272,694	39	101,301,881	40
36XX	非控制權益	-	-	-	-	992,724	-
3XXX	權益總計	77,707,660	45	80,272,694	39	102,294,605	40
負債與權益總計		\$172,629,187	100	\$207,248,992	100	\$256,111,830	100

後附之附註係本合併財務報告之一部分。


董事長：王雪紅



經理人：周永明



會計主管：陳及幼



宏達國際電子股份有限公司及子公司

合併綜合損益表

民國 102 年及 101 年 1 月 1 日至 12 月 31 日

單位：新台幣仟元，惟每股（虧損）盈餘為元

代碼	102 年度		101 年度	
	金額	%	金額	%
4000	\$203,402,648	100	\$289,020,175	100
5000	161,131,895	79	216,089,326	75
5900	42,270,753	21	72,930,849	25
營業費用（附註二五及三三）				
6100	26,467,742	13	32,382,563	11
6200	7,230,081	4	6,227,833	2
6300	12,543,452	6	15,493,139	5
6000	46,241,275	23	54,103,535	18
6900	(3,970,522)	(2)	18,827,314	7
營業外收入及支出				
7010	1,164,948	1	1,168,532	-
7020	2,421,266	1	(923,544)	-
7050	(8,405)	-	(1,715)	-
7060	197,069	-	387,478	-
7000	3,774,878	2	630,751	-
7900	(195,644)	-	19,458,065	7
7950	1,128,141	1	1,836,272	1
8200	(1,323,785)	(1)	17,621,793	6

(接次頁)

(承前頁)

代碼	102 年度		101 年度	
	金額	%	金額	%
其他綜合利益（損失）（稅後淨額）				
8310	\$1,649,412	1	(\$1,089,693)	-
8325	(11,738)	-	6,777	-
8330	(194,052)	-	194,052	-
8360	(17,106)	-	(5,382)	-
8390	1,794	-	915	-
8300	1,428,310	1	(893,331)	-
8500	\$104,525	-	\$16,728,462	6
淨（損）利歸屬於：				
8610	(\$1,323,785)	(1)	\$16,813,575	6
8620	-	-	808,218	-
8600	(\$1,323,785)	(1)	\$17,621,793	6
綜合損益總額歸屬於：				
8710	\$104,525	-	\$15,920,244	6
8720	-	-	808,218	-
8700	\$104,525	-	\$16,728,462	6
每股（虧損）盈餘（附註二七）				
9750	(\$1.60)		\$20.21	
9850	(\$1.60)		\$20.12	

後附之附註係本合併財務報告之一部分。

董事長：王雪紅



經理人：周永明



會計主管：陳及幼



宏達國際電子股份有限公司及子公司

合併權益變動表

民國 102 年及 101 年 1 月 1 日至 12 月 31 日

單位：新台幣仟元

代碼		歸屬於母公司業主之權益										非控制權益	權益總額
		股本		保留盈餘				其他權益			總計		
		普通股	資本公積	法定盈餘公積	特別盈餘公積	未分配盈餘	國外營運機構財務 報表換算之兌換差額	備供出售金融商品 未實現(損)益	現金流量避險	庫藏股票			
A1	101年1月1日餘額	\$8,520,521	\$16,601,557	\$10,273,674	\$580,856	\$75,687,478	\$-	\$2,939	\$-	(\$10,365,144)	\$101,301,881	\$992,724	\$102,294,605
	100年度盈餘分配												
B1	法定盈餘公積	-	-	6,197,580	-	(6,197,580)	-	-	-	-	-	-	-
B3	特別盈餘公積迴轉	-	-	-	(580,856)	580,856	-	-	-	-	-	-	-
B5	現金股利	-	-	-	-	(33,249,085)	-	-	-	-	(33,249,085)	-	(33,249,085)
D1	101年1月1日至12月31日淨利	-	-	-	-	16,813,575	-	-	-	-	16,813,575	808,218	17,621,793
D3	101年1月1日至12月31日稅後其他綜合損益	-	-	-	-	(4,467)	(1,089,693)	6,777	194,052	-	(893,331)	-	(893,331)
L1	庫藏股買回	-	-	-	-	-	-	-	-	(3,700,346)	(3,700,346)	-	(3,700,346)
O1	非控制權益變動	-	-	-	-	-	-	-	-	-	-	(1,800,942)	(1,800,942)
Z1	101年12月31日餘額	8,520,521	16,601,557	16,471,254	-	53,630,777	(1,089,693)	9,716	194,052	(14,065,490)	80,272,694	-	80,272,694
	101年度盈餘分配												
B1	提列法定盈餘公積	-	-	1,678,096	-	(1,678,096)	-	-	-	-	-	-	-
B3	提列特別盈餘公積	-	-	-	854,138	(854,138)	-	-	-	-	-	-	-
B5	普通股現金股利	-	-	-	-	(1,662,455)	-	-	-	-	(1,662,455)	-	(1,662,455)
D1	102年1月1日至12月31日淨損	-	-	-	-	(1,323,785)	-	-	-	-	(1,323,785)	-	(1,323,785)
D3	102年1月1日至12月31日稅後其他綜合損益	-	-	-	-	(15,313)	1,649,412	(11,737)	(194,052)	-	1,428,310	-	1,428,310
L1	庫藏股買回	-	-	-	-	-	-	-	-	(1,033,846)	(1,033,846)	-	(1,033,846)
L3	庫藏股註銷	(97,016)	(1,267,992)	-	-	(814,170)	-	-	-	2,179,178	-	-	-
N1	股份基礎給付	-	26,742	-	-	-	-	-	-	-	26,742	-	26,742
Z1	102年12月31日餘額	\$8,423,505	\$15,360,307	\$18,149,350	\$854,138	\$47,282,820	\$559,719	(\$2,021)	\$-	(\$12,920,158)	\$77,707,660	\$-	\$77,707,660

後附之附註係本合併財務報告之一部分。


董事長：王雪紅



經理人：周永明



會計主管：陳及幼



宏達國際電子股份有限公司及子公司

合併現金流量表

民國 102 年及 101 年 1 月 1 日至 12 月 31 日

單位：新台幣仟元

代碼		102 年度	101 年度
營業活動之現金流量			
A10000	本期稅前淨（損）利	(\$195,644)	\$19,458,065
A20010	不影響現金流量之收益費損項目		
A20100	折舊費用	2,916,699	2,463,017
A20200	攤銷費用	1,968,492	2,047,681
A20300	呆帳費用	1,010,405	531,364
A20900	財務成本	8,405	1,715
A21200	利息收入	(554,355)	(617,635)
A21300	股利收入	(16,282)	(22,441)
A21900	股份基礎給付酬勞成本	26,742	-
A22300	採用權益法認列之關聯企業及合資損益之份額	(197,069)	(387,478)
A22500	處分不動產、廠房及設備損失	58	6,395
A22600	不動產、廠房及設備轉列費用數	2,995	15,098
A22800	處分無形資產淨利益	(108,265)	-
A23100	處分投資利益	(29,735)	(49,084)
A23200	處分採用權益法之投資利益	(2,637,673)	-
A23500	以成本衡量金融資產減損損失	-	1,199,045
A23700	非金融資產減損損失	1,281,518	2,268,727
A29900	處分子公司（利益）損失／現金流量避險之無效部分	(164,969)	203,801
A30000	與營業活動相關之資產／負債變動數		
A31110	持有供交易之金融商品（增加）減少	(155,347)	249,918
A31150	應收款項減少	16,845,574	19,353,654
A31180	其他應收款（增加）減少	(607,949)	408,075
A31190	其他應收款－關係人減少	-	966
A31200	存貨（增加）減少	(207,347)	552,981
A31230	預付款項增加	(1,360,194)	(1,412,046)
A31240	其他流動資產增加	(96,724)	(155,932)
A31990	其他非流動資產（增加）減少	(1,869,090)	719,233
A32150	應付款項（減少）增加	(27,311,669)	216,687
A32180	其他應付款項減少	(427,233)	(6,540,051)
A32200	負債準備減少	(672,629)	(6,251,761)
A32230	其他流動負債（減少）增加	(822,489)	303,102
A33000	營運流（出）入之現金	(13,373,775)	34,563,096
A33100	收取之利息	\$599,071	\$589,899
A33300	支付之利息	(8,405)	(1,715)
A33500	支付之所得稅	(3,448,352)	(11,553,271)
AAAA	營業活動之淨現金流（出）入	(16,231,461)	23,598,009

(接次頁)

(承前頁)

單位：新台幣仟元

代碼		102 年度	101 年度
投資活動之現金流量			
B00400	出售備供出售金融資產價款	56,738	829,071
B01100	持有至到期日金融資產到期還本	100,000	-
B01200	取得以成本衡量之金融資產	(197,684)	(2,292,573)
B01900	處分採用權益法之長期股權投資	7,883,326	-
B02200	取得子公司之淨現金流出	-	(173,926)
B02300	處分子公司之淨現金流入（出）	4,643,189	(647,609)
B02700	購置不動產、廠房及設備	(2,855,698)	(6,646,776)
B02800	處分不動產、廠房及設備價款	2,609	38,813
B03700	存出保證金增加	(166,428)	(13,718)
B04300	其他應收款－關係人增加	-	(6,554,025)
B04400	其他應收款－關係人減少	6,554,025	-
B04500	購置無形資產	(223,008)	(556,581)
B04600	處分無形資產	117,380	-
B06600	其他金融資產減少	3,790,421	18,964,300
B07600	收取之股利	661,896	22,441
BBBB	投資活動之淨現金流入	20,366,766	2,969,417
籌資活動之現金流量			
C03000	收取存入保證金	196,416	17,053
C04500	發放現金股利	(1,662,455)	(33,249,085)
C04900	購買庫藏股票	(1,033,846)	(3,700,346)
C05800	非控制權益變動	-	(1,459,370)
CCCC	籌資活動之淨現金流出	(2,499,885)	(38,391,748)
DDDD	匯率變動對現金及約當現金之影響	697,378	763,707
EEEE	現金及約當現金增加（減少）數	2,332,798	(11,060,615)
E00100	期初現金及約當現金餘額	50,966,143	62,026,758
E00200	期末現金及約當現金餘額	\$53,298,941	\$50,966,143

後附之附註係本合併財務報告之一部分。

董事長：王雪紅



經理人：周永明



會計主管：陳及幼



宏達國際電子股份有限公司及子公司

合併財務報表附註

民國 102 年及 101 年 1 月 1 日至 12 月 31 日

（除另予註明者外，金額係以新台幣仟元為單位）

(1) 公司沿革

宏達國際電子股份有限公司（以下簡稱宏達公司）於 86 年 5 月 15 日奉經濟部核准設立，經營之主要業務係智慧型手持式裝置之銷售、研發、製造、組裝、加工及產品售後維修服務。

宏達公司股票自 91 年 3 月起正式於台灣證券交易所上市掛牌買賣；另於 92 年 11 月 19 日起，宏達公司部分已發行之股票以海外存託憑證（GDR）方式於盧森堡證券交易所上市。

宏達公司之功能性貨幣為新台幣，因宏達公司為合併公司之最終母公司，故本合併財務報表係以新台幣表達。

(2) 通過財務報告之日期及程序

本合併財務報表於 103 年 2 月 28 日經董事會核准並通過發布。

(3) 新發布及修訂準則及解釋之適用

1. 已發布但尚未生效之新／修正／修訂準則及解釋

宏達公司及其子公司（以下簡稱「合併公司」）未適用下列業經國際會計準則理事會（IASB）發布之國際財務報導準則（IFRS）、國際會計準則（IAS）、解釋（IFRIC）及解釋公告（SIC）。依據金融監督管理委員會（以下稱「金管會」）於 103 年 1 月 28 日宣布之「我國全面升級採用國際財務報導準則版本之推動架構」，上市上櫃公司及興櫃公司應自 104 年起由金管會認可之 2010 年版 IFRS、IAS、IFRIC 及 SIC（以下稱「IFRSs」）升級至 2013 年版 IFRSs（不含 IFRS 9「金融工具」）。截至本合併財務報告通過發布日止，金管會尚未認可下列歸屬於 2013 年版 IFRSs 之新／修正／修訂準則及解釋，且尚未發布非屬 2013 年版 IFRSs 之新／修正／修訂準則及解釋生效日。

已納入 2013 年版 IFRSs 之新／修正準則及解釋	IASB 發布之生效日（註 1）
IFRSs 之修正「IFRSs 之改善－對 IAS 39 之修正（2009 年）」	2009 年 1 月 1 日或 2010 年 1 月 1 日
IAS 39 之修正「嵌入式衍生工具」	於 2009 年 6 月 30 日以後結束之年度期間生效
「IFRSs 之改善（2010 年）」	2010 年 7 月 1 日或 2011 年 1 月 1 日
「2009 年 -2011 年週期之 IFRSs 年度改善」	2013 年 1 月 1 日
IFRS 1 之修正「IFRS 7 之比較揭露對首次採用者之有限豁免」	2010 年 7 月 1 日
IFRS 1 之修正「嚴重高度通貨膨脹及首次採用者固定日期之移除」	2011 年 7 月 1 日
FRS 1 之修正「政府貸款」	2013 年 1 月 1 日
IFRS 7 之修正「揭露－金融資產及金融負債互抵」	2013 年 1 月 1 日

（接次頁）

（承前頁）

已納入 2013 年版 IFRSs 之新／修正準則及解釋	IASB 發布之生效日（註 1）
IIFRS 7 之修正「揭露－金融資產之移轉」	2011 年 7 月 1 日
IFRS 10「合併財務報表」	2013 年 1 月 1 日
IFRS 11「聯合協議」	2013 年 1 月 1 日
IFRS 12「對其他個體權益之揭露」	2013 年 1 月 1 日
IFRS 10、IFRS 11 及 IFRS 12 之修正「合併財務報表、聯合協議及對其他個體權益之揭露：過渡規定指引」	2013 年 1 月 1 日
IFRS 10、IFRS 12 及 IAS 27 之修正「投資個體」	2014 年 1 月 1 日
IFRS 13「公允價值衡量」	2013 年 1 月 1 日
IAS 1 之修正「其他綜合損益項目之表達」	2012 年 7 月 1 日
IAS 12 之修正「遞延所得稅：標的資產之回收」	2012 年 1 月 1 日
IAS 19 之修訂「員工福利」	2013 年 1 月 1 日
IAS 27 之修訂「單獨財務報表」	2013 年 1 月 1 日
IAS 28 之修訂「投資關聯企業及合資」	2013 年 1 月 1 日
IAS 32 之修正「金融資產及金融負債互抵」	2014 年 1 月 1 日
IFRIC 20「露天礦場於生產階段之剷除成本」	2013 年 1 月 1 日

未納入 2013 年版 IFRSs 之新／修正準則及解釋	
「2010 年 -2012 年週期之 IFRSs 年度改善」	2014 年 7 月 1 日（註 2）
「2011 年 -2013 年週期之 IFRSs 年度改善」	2014 年 7 月 1 日
IFRS 9「金融工具」	尚未發布
IFRS 9 及 IFRS 7 之修正「強制生效日及過渡揭露」	尚未發布
IFRS 14「管制遞延帳戶」	2016 年 1 月 1 日
IAS 19 之修正「確定福利計畫：員工提撥」	2014 年 7 月 1 日
IAS 36 之修正「非金融資產可回收金額之揭露」	2014 年 1 月 1 日
IAS 39 之修正「衍生工具之合約更替及避險會計之繼續」	2014 年 1 月 1 日
IFRIC 21「徵收款」	2014 年 1 月 1 日

註 1：除另註明外，上述新／修正／修訂準則或解釋係於各該日期以後開始之年度期間生效。

註 2：給與日於 2014 年 7 月 1 日以後之股份基礎給付交易開始適用 IFRS 2 之修正；收購日於 2014 年 7 月 1 日以後之企業合併開始適用 IFRS 3 之修正；IFRS 13 於修正時即生效。其餘修正係適用於 2014 年 7 月 1 日以後開始之年度期間。

2. 已發布但尚未生效之新／修正／修訂準則及解釋造成之會計政策重大變動說明

除下列說明外，適用上述新／修正／修訂準則或解釋將不致造成合併公司會計政策之重大變動：

1. IFRS 9「金融工具」

金融資產之認列及衡量

就金融資產方面，所有原屬於 IAS 39「金融工具：認列與衡量」範圍內之金融資產後續衡量係以攤銷後成本衡量或以公允價值衡量。若合併公司係以收取合約現金流量為目的之經營模式而持有該金融資產，且其合約現金流量完全為支付本金及流通在外本金金額之利息，則該金融資產係以攤銷後成本衡量。未符合前述條件之其他金融資產係以公允價值衡量。惟合併公司得選擇於原始認列時，將非持有供交易之權益投資指定為透過其他綜合損益按公允價值衡量，除股利收益認列於損益外，其他相關利益及損失係認列於其他綜合損益。

金融負債之認列及衡量

就金融負債方面，其分類及衡量之主要改變係指定為透過損益按公允價值衡量金融負債之後續衡量，該金融負債公允價值變動金額中歸因於該負債之信用風險變動者認列於其他綜合損益，後續不予重分類至損益，其剩餘之公允價值變動金額則列報於損益。若上述關於指定為透過損益按公允價值衡量金融負債之會計處理引發或加劇會計配比不當，則該負債之利益或損失全數列報於損益。

一般避險會計

IFRS 9 在一般避險會計之主要改變，係調整避險會計之適用條件，以使適用避險會計之財務報表更能反映企業實際進行的風險管理活動。與 IAS 39 相較，其主要修正內容包括：(1) 增加可適用避險會計之交易型態，例如放寬非財務風險適用避險會計之條件；(2) 修改避險衍生工具之損益認列方式，以減緩損益波動程度；及(3) 避險有效性方面，以避險工具與被避險項目間的經濟關係取代實際有效性測試。

生效日

IASB 將一般避險會計規定納入 IFRS 9 時，刪除原訂 IFRS 9 自 2015 年 1 月 1 日以後開始之年度期間生效之規定，IASB 決定於完成新減損模式及分類與衡量之有限度修正後重新考量適當之生效日。

2. IFRS 13「公允價值衡量」

IFRS 13「公允價值衡量」提供公允價值衡量指引，該準則定義公允價值、建立衡量公允價值之架構，並規定公允價值衡量之揭露。此外，該準則規定之揭露內容較現行準則更為廣泛，例如，現行準則僅要求以公允價值衡量之金融工具須按公允價值三層級揭露，依照 IFRS 13「公允價值衡量」規定，適用該準則之所有資產及負債皆須提供前述揭露。

3. 已發布但尚未生效之新／修正／修訂準則、解釋及證券發行人財務報告編製準則對合併公司財務報表影響之說明

截至本合併財務報告通過發布日止，合併公司仍持續評估上述準則及解釋對財務狀況與經營結果之影響，相關影響待評估完成時予以揭露。

(4) 重大會計政策之彙總說明

依據金管會於 98 年 5 月 14 日宣布之「我國企業採用國際會計準則推動架構」，上市上櫃公司及興櫃公司應自 102 年起依證券發行人財務報告編製準則暨經金管會認可之 IFRSs 編製財務報告。

合併公司 102 年度合併財務報告係為首份 IFRSs 年度合併財務報告。合併公司轉換至 IFRSs 日為 101 年 1 月 1 日。轉換至 IFRSs 對合併公司合併財務報告之影響說明，係列於附註四一。

1. 遵循聲明

本合併財務報告係依照證券發行人財務報告編製準則及經金管會認可之 IFRSs 編製。

2. 編製基礎

除按公允價值衡量之金融工具外，本合併財務報告係依歷史成本基礎編製。歷史成本通常係依取得資產所支付對價之公允價值決定。

合併公司於轉換至 IFRSs 日之初始資產負債表係依據國際財務報導準則第 1 號「首次採用國際財務報導準則」之規定認列與衡量，除該準則所規定禁止追溯適用部分 IFRSs 之規定，以及對部分 IFRSs 之規定給予豁免選擇外（合併公司之豁免選擇參閱附註四一），合併公司係追溯適用 IFRSs 之規定。

3. 資產與負債區分流動與非流動之標準

流動資產包括：

1. 主要為交易目的而持有之資產；
2. 預期於資產負債表日後 12 個月內實現之資產；及
3. 現金及約當現金（但不包括於資產負債表日後逾 12 個月用以交換或清償負債而受到限制者）。

流動負債包括：

1. 主要為交易目的而持有之負債；
2. 預期於資產負債表日後 12 個月內到期清償之負債，以及
3. 不能無條件將清償期限遞延至資產負債表日後至少 12 個月之負債。

非屬上述流動資產或流動負債者，係分類為非流動資產或非流動負債。

4. 合併基礎

1. 合併報告編製原則

本合併財務報告係包含宏達公司及由宏達公司所控制個體（子公司）之財務報告。

合併綜合損益表已適當納入被收購或被處分子公司於當期自收購日起或至處分日止之營運損益。

子公司之財務報告已予適當調整，以使其會計政策與合併公司之會計政策一致。

合併公司各個體間之交易、帳戶餘額、收益及費損於合併時全數予以消除。

分攤綜合損益總額至非控制權益

子公司之綜合損益總額係歸屬至本公司業主及非控制權益，即使非控制權益因而成為虧損餘額。

對子公司所有權權益變動

當合併公司對子公司所有權權益之變動未導致喪失控制者，係作為權益交易處理。合併公司及非控制權益之帳面金額已予調整，以反映其於子公司相對權益之變動。非控制權益之調整金額與所支付或收取對價之公允價值間之差額，係直接認列為權益且歸屬於母公司業主。

當合併公司喪失對子公司之控制時，處分損益係為下列兩者之差額：(1) 所收取對價之公允價值與對前子公司之剩餘投資按喪失控制日之公允價值合計數，以及(2) 前子公司之資產（含商譽）與負債及非控制權益按喪失控制日之帳面金額合計數。合併公司對於其他綜合損益中所認列與該子公司有關之所有金額，其會計處理係與合併公司直接處分相關資產或負債所必須遵循之基礎相同。

對前子公司剩餘投資係按喪失控制日之公允價值作為原始認列投資關聯企業或聯合控制個體之金額。

2. 列入合併財務報告之子公司

本合併財務報告編製主體如下：

投資公司名稱	子公司名稱	業務性質	所持股權百分比			說明
			102 年 12 月 31 日	101 年 12 月 31 日	101 年 1 月 1 日	
宏達公司	H.T.C. (B.V.I.) Corp.	營運控股	100.00	100.00	100.00	-
	世界通全球驗證股份有限公司	電信測試及驗證服務	100.00	100.00	100.00	-
	High Tech Computer Asia Pacific Pte. Ltd.	營運控股、市場開發、維修及售後服務相關業務	100.00	100.00	100.00	-
	宏達電投資股份有限公司	一般投資	100.00	100.00	100.00	-
	PT. High Tech Computer Indonesia	市場開發、維修及售後服務相關業務	1.00	1.00	1.00	-
	宏達電臺投資股份有限公司	一般投資	100.00	100.00	100.00	-
	HTC Holding Cooperatief U.A.	營運控股	0.01	0.01	0.01	-
	華達數位股份有限公司	資訊軟體服務業	50.00	50.00	50.00	(1)
	HTC Investment One (BVI) Corporation	S3 Graphics Co., Ltd. 之併購及一般投資	100.00	100.00	100.00	-
	方寸數位科技股份有限公司	三維技術研究及開發	-	100.00	-	(2)
H.T.C. (B.V.I.) Corp.	宏達電子（蘇州）有限公司	製造、組裝及銷售電腦設備及各種電子零組件	100.00	100.00	100.00	-
	Exedea Inc.	發貨中心相關業務	-	-	100.00	(3)

（接次頁）

(承前頁)

投資公司名稱	子公司名稱	業務性質	所持股權百分比			說明
			102年 12月31日	101年 12月31日	101年 1月1日	
High Tech Computer Asia Pacific Pte. Ltd.	High Tech Computer (H.K.) Limited	市場開發、維修及售後服務相關業務	100.00	100.00	100.00	-
	HTC (Australia and New Zealand) PTY. Ltd.	"	100.00	100.00	100.00	-
	HTC Philippines Corporation	"	99.99	99.99	99.99	-
	PT. High Tech Computer Indonesia	"	99.00	99.00	99.00	-
	HTC (Thailand) Limited	"	100.00	100.00	100.00	-
	HTC India Private Ltd.	"	99.00	99.00	99.00	-
	HTC Malaysia Sdn. Bhd.	"	100.00	100.00	100.00	-
	HTC Innovation Limited	"	100.00	100.00	100.00	-
	宏達通訊有限公司	銷售掌上型電腦及各種電子零組件	100.00	100.00	100.00	-
	HTC HK, Limited	營運控股、市場開發、維修及售後服務相關業務	100.00	100.00	100.00	-
宏達電投資股份有限公司	HTC Holding Cooperatief U.A.	營運控股	99.99	99.99	99.99	-
	宏達通訊科技(上海)有限公司	產品設計及研發應用軟體	100.00	100.00	100.00	-
宏達電投資股份有限公司	御達有限公司	餐館、停車場經營及建築物清潔服務	100.00	100.00	-	(4)
HTC Investment One (BVI) Corporation	S3 Graphics Co., Ltd.	繪圖技術研究及開發	100.00	100.00	100.00	-
HTC HK, Limited	艾齊迪電子(上海)有限公司	維修及售後服務相關業務	100.00	100.00	100.00	-
	威宏電子(上海)有限公司	製造、組裝及銷售電腦設備及各種電子零組件	100.00	100.00	100.00	-
HTC Holding Cooperatief U.A.	HTC Netherlands B.V.	營運控股、市場開發、維修及售後服務相關業務	100.00	100.00	100.00	-
	HTC India Private Ltd. HTC South Eastern Europe Limited liability Company	市場開發、維修及售後服務相關業務 "	1.00 0.67	1.00 0.67	1.00 0.67	- -
HTC Netherlands B.V.	HTC EUROPE CO., LTD.	營運控股、市場開發、維修及售後服務相關業務	100.00	100.00	100.00	-
	HTC BRASIL	市場開發、維修及售後服務相關業務	99.99	99.99	99.99	-
	HTC Belgium BVBA/SPRL	市場開發、維修及售後服務相關業務	100.00	100.00	100.00	-
	HTC NIPPON Corporation	銷售掌上型電腦及各種電子零組件	100.00	100.00	100.00	-
	HTC FRANCE CORPORATION	營運控股、市場開發、維修及售後服務相關業務	100.00	100.00	100.00	-
	HTC South Eastern Europe Limited liability Company	市場開發、維修及售後服務相關業務	99.33	99.33	99.33	-
	HTC Nordic ApS.	"	100.00	100.00	100.00	-
	HTC Italia SRL	"	100.00	100.00	100.00	-
	HTC Germany GmbH	"	100.00	100.00	100.00	-
	HTC Iberia, S.L.	"	100.00	100.00	100.00	-
	HTC Poland sp. z.o.o.	"	100.00	100.00	100.00	-
	Saffron Media Group Ltd.	營運控股	-	100.00	100.00	(5)
	HTC Communication Canada, Ltd.	市場開發、維修及售後服務相關業務	100.00	100.00	100.00	-
	HTC Norway AS	"	100.00	100.00	100.00	-
	HTC RUS LLC	"	100.00	100.00	100.00	-
	HTC Communication Sweden AB	"	100.00	100.00	100.00	-
HTC Luxembourg S.a.r.l.	提供線上/下載影音服務	100.00	100.00	100.00	-	
HTC Middle East FZ-LLC	市場開發、維修及售後服務相關業務	100.00	100.00	-	(6)	

(接次頁)

(承前頁)

投資公司名稱	子公司名稱	業務性質	所持股權百分比			說明
			102年 12月31日	101年 12月31日	101年 1月1日	
HTC EUROPE CO., LTD.	HTC America Holding Inc.	營運控股	100.00	100.00	100.00	-
HTC FRANCE CORPORATION	ABAXIA SAS	營運控股、產品設計及研發應用軟體	100.00	100.00	100.00	-
HTC America Holding Inc.	HTC America Inc.	銷售掌上型電腦及各種電子零組件	100.00	100.00	100.00	-
	One & Company Design, Inc.	產品設計及研發應用軟體	100.00	100.00	100.00	-
	HTC America Innovation Inc.	"	100.00	100.00	100.00	-
	HTC America Content Services, Inc.	提供線上/下載影音服務	100.00	100.00	100.00	-
	Dashwire, Inc.	雲端同步技術設計與管理	100.00	100.00	100.00	-
	Beats Electronics, LLC	音頻技術研究及開發	-	-	50.14	(7)
Inquisitive Minds, Inc.	數位教育內容平台開發及銷售	100.00	100.00	100.00	-	
ABAXIA SAS	HTC BLR	產品設計及研發應用軟體	100.00	100.00	100.00	-
Saffron Media Group Ltd.	Saffron Digital Ltd.	產品設計及研發應用軟體	-	100.00	100.00	(5)
	Saffron Digital Inc.	"	-	100.00	100.00	(5)

說明：

- (1) 華達數位股份有限公司於99年1月成立，該公司於100年10月增資，致合併公司持股比例變動；合併公司於101年3月變更投資型態為合資－聯合控制個體，非屬合併個體。
- (2) 合併公司於101年2月投資方寸數位科技股份有限公司，該公司並於102年6月解散。
- (3) Exedea Inc. 於93年12月成立，合併公司於94年7月投資，該公司並於101年12月清算。
- (4) 合併公司於101年9月成立御達有限公司。
- (5) 合併公司於102年9月處分 Saffron Media Group Ltd. 及其子公司。
- (6) 合併公司於101年9月成立 HTC Middle East FZ-LLC。
- (7) 合併公司於100年10月投資 Beats Electronics, LLC，101年7月因出售部分持股，喪失控制力，改採權益法評價，非屬合併個體。

3. 未列入合併財務報告之子公司：無。

5. 企業合併

企業合併係採收購法處理。企業合併中之移轉對價係以公允價值衡量，其計算係以合併公司為取得對被收購者之控制所移轉之資產、對被收購者之原業主所產生之負債及所發行權益於收購日（亦即，合併公司取得控制之日）公允價值之總和。收購相關成本於成本發生及勞務取得當期列為費用。

除遞延所得稅資產或負債及與員工福利協議有關之資產或負債，係分別依國際會計準則第12號「所得稅」及國際會計準則第19號「員工福利」認列及衡量外，其餘所取得之可辨認資產與承擔之負債係以收購日之公允價值認列。

商譽係按移轉對價、被收購者之非控制權益以及收購者先前已持有被收購者之權益於收購日之公允價值之總額，超過收購日所取得可辨認資產及承擔之負債按上述基礎衡量之淨額衡量。倘於重評估後，收購日所取得可辨認資產及承擔之負債按上述基礎衡量之淨額仍超過移轉對價、被收購者之非控制權益以及收購者先前已持有被收購者之權益於收購日公允價值之總數，則該差額為廉價購買利益，並立即認列為損益。

非控制權益得選擇以公允價值或以被收購者可辨認淨資產按非控制權益所享有之份額衡量。衡量基礎係按每一合併交易選擇。

6. 外幣

編製合併公司之各個體財務報告時，以個體功能性貨幣（個體營運所處主要經濟環境之貨幣）以外之貨幣（外幣）交易者，依交易日匯率換算為功能性貨幣記錄。於每一資產負債表日，外幣貨幣性項目以收盤匯率換算。以公允價值衡量之外幣非貨幣性項目，按決定公允價值當日之匯率換算。以歷史成本衡量之外幣非貨幣性項目係以交易日之匯率換算，不再重新換算。

除下列項目外，因交割貨幣性項目或換算貨幣性項目產生之兌換差額，於發生當期認列於損益。

1. 為規避部分匯率風險而進行避險交易所產生之兌換差額（參閱下述（十五）「避險會計」之會計政策）。
2. 應收或應付國外營運機構之貨幣性項目，該項目之清償目前既無計畫亦不可能於可預見之未來發生（故構成對該國外營運機構淨投資之一部分），則其兌換差額原始係認列為其他綜合損益，並於處分淨投資時，自權益重分類至損益。

依公允價值衡量之外幣非貨幣性資產或負債（例如權益工具），按資產負債表日即期匯率調整所產生之兌換差額列為當期損益，惟屬公允價值變動認列於其他綜合損益者，其產生之兌換差額列於其他綜合損益。

於編製合併財務報告時，合併公司國外營運機構之資產及負債以每一資產負債表日匯率換算為新台幣（表達貨幣）。除匯率於當期劇烈波動者以交易當日匯率換算外，其餘收益及費損項目係以當期平均匯率換算，所產生之兌換差額認列為其他綜合損益並適當歸屬予本公司業主及非控制權益。

在處分國外營運機構並構成對該國外營運機構喪失控制、聯合控制或重大影響時，所有與該國外營運機構相關可歸屬於本公司業主之權益將重分類為損益。

在部分處分包含於國外營運機構之子公司未構成對該子公司喪失控制時，係按比例將認列於其他綜合損益之累計兌換差額重新歸屬予該子公司之非控制權益，而不認列為損益。在其他任何部分處分國外營運機構之情況下（即合併公司對關聯企業或聯合控制個體之所有權權益減少，惟未喪失重大影響或聯合控制），認列於其他綜合損益之累計兌換差額則按處分比例重分類至損益。

因收購國外營運機構產生之商譽及因收購國外營運機構對資產及負債帳面金額所作之公允價值調整，係視為該國外營運機構之資產及負債，並以每一資產負債表日之收盤匯率換算，所產生之兌換差額認列於其他綜合損益。

7. 存貨

存貨包括原料、物料、製成品及在製品。存貨係以成本與淨變現價值孰低衡量，比較成本與淨變現價值時除同類別存貨外係以個別項目為基礎。淨變現價值係指在正常情況下之估計售價減除至完工尚需投入之估計成本及完成出售所需之估計成本後之餘額。存貨成本之計算係採加權平均法。

8. 投資關聯企業

關聯企業係指合併公司具有重大影響，但非屬子公司或合資權益之企業。重大影響係指參與被投資公司財務及營運政策決策之權力，但非控制或聯合控制該等政策。

合併公司採用權益法處理對關聯企業之投資。權益法下，投資關聯企業原始依成本認列，取得日後帳面金額係隨合併公司所享有之關聯企業損益及其他綜合損益份額與利潤分配而增減。此外，針對合併公司可享有關聯企業權益之變動係按持股比例認列。

關聯企業發行新股時，合併公司若未按持股比例認購，致使持股比例發生變動，並因而使投資之股權淨值發生增減時，其增減數調整資本公積及採用權益法之投資。惟若未按持股比例認購或取得致使對關聯企業之所有權權益減少者，於其他綜合損益中所認列與該關聯企業有關之金額按減少比例重分類，其會計處理之基礎係與關聯企業若直接處分相關資產或負債所必須遵循之基礎相同；前項調整如應借記資本公積，而採用權益法之投資所產生之資本公積餘額不足時，其差額借記保留盈餘。

當合併公司對關聯企業之損失份額等於或超過其在該關聯企業之權益（包括權益法下投資關聯企業之帳面金額及實質上屬於合併公司對該關聯企業淨投資組成部分之其他長期權益）時，即停止認列進一步之損失。合併公司僅於發生法定義務、推定義務或已代關聯企業支付款項之範圍內，認列額外損失及負債。

取得成本超過合併公司於取得日所享有關聯企業可辨認資產及負債淨公允價值份額之數額列為商譽，該商

譽係包含於該投資之帳面金額且不得攤銷；合併公司於取得日所享有關聯企業可辨認資產及負債淨公允價值份額超過取得成本之數額列為當期收益。

合併公司係採用國際會計準則第 39 號「金融工具：認列與衡量」之規定，以決定對關聯企業是否認列額外之減損損失。於評估減損時，係將投資之整體帳面金額（含商譽）視為單一資產，依國際會計準則第 36 號「資產減損」之規定，比較可回收金額（使用價值或公允價值減出售成本孰高者）與帳面金額，進行減損測試，所認列之減損損失亦屬於投資帳面金額之一部分。減損損失之任何迴轉，於該投資之可回收金額後續增加之範圍內，係依國際會計準則第 36 號「資產減損」之規定認列。

合併公司自喪失對關聯企業重大影響之日起停止採用權益法，並以公允價值衡量其對原關聯企業所剩餘之投資，剩餘投資之公允價值及任何處分價款與喪失重大影響當日之投資帳面金額之差額，列入當期損益。此外，於其他綜合損益中所認列與該關聯企業有關之所有金額，其會計處理之基礎係與關聯企業若直接處分相關資產或負債所必須遵循之基礎相同。

合併公司與關聯企業間之逆流、順流及側流交易所產生之損益，僅在與合併公司對關聯企業權益無關之範圍內，認列於合併財務報告。

9. 聯合控制個體

合併公司與他公司依合約協議設立另一個體，且對該個體之經濟活動具有聯合控制時，該個體為合併公司及他公司之聯合控制個體。

合併公司採用權益法認列聯合控制個體之權益。其會計處理與投資關聯企業相同（參閱上述（八）「投資關聯企業」之會計政策）。

10. 不動產、廠房及設備

不動產、廠房及設備係用於商品或勞務之生產或提供、出租予他人或供管理目的而持有且預期使用超過十二個月之有形項目，於符合未來經濟效益很有可能流入合併公司以及成本能可靠衡量之條件時，以成本衡量認列，後續以成本減除累計折舊及累計減損損失後之金額衡量。

建造中之不動產係以成本減除累計減損損失後之金額認列，成本包括專業服務費用。該等資產於完工

並達預期使用狀態時，分類至不動產、廠房及設備之適當類別，折舊與其他同類別資產之提列基礎相同，並於該等資產達預期使用狀態時開始提列。合併公司採直線基礎提列折舊，即於資產預計耐用年限內平均分攤資產成本減除殘值後之餘額，並且至少於每一年度結束日對估計耐用年限、殘值及折舊方法進行檢視。會計估計變動之影響係依據國際會計準則第 8 號「會計政策、會計估計變動及錯誤」以推延方式處理。

於處分或預期無法由使用或處分產生未來經濟效益時，將不動產、廠房及設備除列。除列不動產、廠房及設備所產生之利益或損失金額，係淨處分價款與該資產帳面金額間之差額，並且認列於當期損益。

11. 商譽

企業合併所取得之商譽係依收購日所認列之商譽金額作為成本，後續以成本減除累計減損損失後之金額衡量。

為減損測試之目的，商譽分攤至合併公司預期會因該合併綜效而受益之各現金產生單位或現金產生單位群組。

受攤商譽之現金產生單位每年（及有跡象顯示該單位可能已減損時）藉由包含商譽之該單位帳面金額與其可回收金額之比較，進行該單位之減損測試。若分攤至現金產生單位或現金產生單位群組之商譽係當年度企業合併所取得，則該單位或單位群組應於當年度結束前進行減損測試。若受攤商譽之現金產生單位之可回收金額低於其帳面金額，減損損失係先減少該現金產生單位受攤商譽之帳面金額，次就該單位內其他各資產帳面金額之比例減少各該資產帳面金額。任何減損損失直接認列為當期損失。商譽減損損失不得於後續期間迴轉。

處分受攤商譽現金產生單位內之某一營運時，與該被處分營運有關之商譽金額係包含於營運之帳面金額以決定處分損益。

12. 無形資產

單獨取得之無形資產

單獨取得之有限耐用年限無形資產原始以成本衡量，後續係以成本減除累計攤銷及累計減損損失後之金額衡量。合併公司以直線基礎進行攤銷，即於資產預計耐用年限內平均分攤資產成本減除殘值後之餘額，並且至少於每一年度結束日對估計耐用年限、殘值及折舊方法進行檢視。除合併公司預期於該無形資產經濟

年限屆滿前處分該資產外，有限耐用年限無形資產之殘值估計為零。會計估計變動之影響係依據國際會計準則第 8 號「會計政策、會計估計變動及錯誤」以推延方式處理。非確定耐用年限無形資產係以成本減除累計減損損失列報。

企業合併所取得之無形資產

企業合併所取得之無形資產係以收購日之公允價值認列，並與商譽分別認列。企業合併所取得之無形資產後續係以成本減除累計攤銷及累計減損損失後之金額衡量。

無形資產之除列

於處分或預期無法由使用或處分產生未來經濟效益時除列無形資產。除列無形資產所產生之利益或損失金額，係淨處分價款與該資產帳面金額間之差額，並且認列於當期損益。

13. 有形及無形資產（商譽除外）之減損

合併公司於每一資產負債表日評估是否有任何跡象顯示有形及無形資產（商譽除外）可能已減損。若有任一減損跡象存在，則估計該資產之可回收金額。倘無法估計個別資產之可回收金額，合併公司估計該資產所屬現金產生單位之可回收金額。若共用資產可依合理一致之基礎分攤至現金產生單位時，則分攤至個別之現金產生單位，反之，則分攤至可依合理一致之基礎分攤之最小現金產生單位群組。

針對非確定耐用年限及尚未可供使用之無形資產，至少每年進行減損測試，或於有減損跡象時進行減損測試。

可回收金額為公允價值減出售成本與其使用價值之較高者。評估使用價值時，係將估計未來現金流量以稅前折現率加以折現，該折現率係反映現時市場對貨幣時間價值及尚未用以調整未來現金流量估計數之資產特定風險之評估。

個別資產或現金產生單位之可回收金額若低於其帳面金額時，將該資產或現金產生單位之帳面金額調減至其可回收金額。

當減損損失於後續迴轉時，該資產或現金產生單位之帳面金額調增至修訂後之可回收金額，惟增加後之帳面金額以不超過該資產或現金產生單位若未於以前年度認列減損損失時所決定之帳面金額（減除攤銷或折舊）。減損損失之迴轉係認列於損益。

14. 金融工具

金融資產與金融負債於合併公司成為該工具合約條款之一方時認列於合併資產負債表。

原始認列金融資產與金融負債時，若金融資產或金融負債非屬透過損益按公允價值衡量者，係按公允價值加計直接可歸屬於取得或發行金融資產或金融負債之交易成本衡量。直接可歸屬於取得或發行透過損益按公允價值衡量之金融資產或金融負債之交易成本，則立即認列為損益。

1. 金融資產

金融資產之慣例交易係採交易日會計認列及除列。慣例交易係指金融資產之購買或出售，其交付期間係在因法規或市場慣例所訂之期間內者。

(1) 衡量種類：

金融資產係分為透過損益按公允價值衡量之金融資產、持有至到期日投資、備供出售金融資產與放款及應收款四類。該分類係於金融資產原始認列時視其性質及目的而決定。

A. 透過損益按公允價值衡量之金融資產

透過損益按公允價值衡量之金融資產包括持有供交易及指定為透過損益按公允價值衡量之金融資產。

若符合下列條件之一者，金融資產係分類為持有供交易：

- 取得之主要目的為短期內出售；
- 於原始認列時即屬合併管理之可辨認金融工具組合之一部分，且有近期該組合為短期獲利之操作型態之證據；或
- 屬衍生工具（財務保證合約或被指定且有效之避險工具之衍生工具除外）。

若符合下列因素之一而可提供更攸關之資訊時，可於原始認列時指定為透過損益按公允價值衡量：

- 定可消除或重大減少衡量或認列不一致；或
- 一組金融資產、金融負債或兩者，依書面之風險管理或投資策略，以公允價值基礎管理並評估其績效，且合併公司內部提供予管理階層之該投資組合資訊，亦以公允價值為基礎。

此外，對於包含一個或多個嵌入式衍生工具之合約可指定整體混合（結合）合約為透過損益按公允價值衡量之金融資產。

透過損益按公允價值衡量之金融資產係按公允價值衡量，其再衡量產之利益或損失係認列於損益。該認列於損益之利益或損失包含該金融資產所產生之任何股利或利息（包含於投資當年度收到者）。公允價值之決定方式請參閱附註三二。

透過損益按公允價值衡量之金融資產若屬於活絡市場無市場報價且其公允價值無法可靠衡量之權益工具投資，及與此種無報價權益工具連結且須以交付該等權益工具交割之衍生工具，後續係以成本減除減損損失後之金額衡量，並單獨列為「以成本衡量之金融資產」。該等金融資產於後續能可靠衡量公允價值時，係按公允價值再衡量，其帳面金額與公允價值間之差額認列於損益。

B. 持有至到期日投資

持有至到期日投資係指具有固定或可決定之付款金額及固定到期日、未指定為透過損益按公允價值衡量或備供出售、不符合放款及應收款定義，且合併公司有積極意圖及能力持有至到期日之非衍生金融資產。合併公司投資達特定信用評等之公司債，且合併公司有積極意圖及能力持有至到期日，即分類為持有至到期日投資。

持有至到期日金融資產於原始認列後，係以有效利息法減除任何減損損失之攤銷後成本衡量。

有效利息法係指計算債務工具之攤銷後成本並將利息收入分攤於相關期間之方法。有效利率係指於債務工具預期存續期間或適當之較短期間，將估計未來現金收取金額（包含支付或收取屬整體有效利率之一部分之所有費用與點數、交易成本及所有其他溢價或折價）折現後，恰等於原始認列時淨帳面金額之利率。

C. 備供出售金融資產

備供出售金融資產係非衍生金融資產被指定為備供出售，或未被分類為放款及應收款、持有至到期日投資或透過損益按公允價值衡量之金融資產。

公允價值之決定方式請參閱附註三二。

備供出售貨幣性金融資產帳面金額之變動中屬外幣兌換損益與以有效利息法計算之利息收入，以及備供出售權益投資之股利，係認列於損益。其餘備供出售金融資產帳面金額之變動係認列於其他綜合損益，於投資處分或確定減損時重分類為損益。

備供出售權益投資之股利於合併公司收款之權利確立時認列。

備供出售金融資產若屬於活絡市場無市場報價且公允價值無法可靠衡量之權益工具投資，及與此種無報價權益工具連結且須以交付該等權益工具交割之衍生工具，後續係以成本減除減損損失後之金額衡量，並單獨列為「以成本衡量之金融資產」。該等金融資產於後續能可靠衡量公允價值時，係按公允價值再衡量，其帳面金額與公允價值間之差額認列於損益或其他綜合損益。

D. 放款及應收款

放款及應收款係指於活絡市場無報價，且具固定或可決定付款金額之非衍生金融資產。放款及應收款（包括應收帳款、現金及約當現金、其他金融資產－流動與其他應收款）係採用有效利息法按攤銷後成本減除減損損失後之金額衡量，惟短期應收帳款之利息認列不具重大性之情況除外。

(2) 金融資產之減損

除透過損益按公允價值衡量之金融資產外，合併公司係於每一資產負債表日評估其他金融資產是否有減損客觀證據，當有客觀證據顯示，因金融資產原始認列後發生之單一或多項事項，致使金融資產之估計未來現金流量受損失者，該金融資產即已發生減損。

按攤銷後成本列報之金融資產，如應收帳款及其他應收款，該資產經個別評估未有減損後，另再集體評估減損。應收款集體存在之客觀減損證據可能包含合併公司過去收款經驗、集體超過平均授信期間之延遲付款增加情況，以及與應收款拖欠有關之可觀察全國性或區域性經濟情勢變化。

按攤銷後成本列報之金融資產之減損損失金額係該資產帳面金額與估計未來現金流量按該金融資產原始有效利率折現之現值間之差額。

按攤銷後成本列報之金融資產於後續期間減損損失金額減少，且該減少客觀地與認列減損後發生之事項相連結，則先前認列之減損損失直接或藉由調整備抵帳戶予以迴轉認列於損益，惟該迴轉不得使金融資產帳面金額超過若未認列減損情況下於迴轉日應有之攤銷後成本。

當備供出售權益投資之公允價值低於成本且發生顯著或永久性下跌時，將被認為是一項客觀減損證據。

其他金融資產之客觀減損證據可能包含：

- 發行人或債務人之重大財務困難；
- 違約，例如利息或本金支付之延滯或不償付；
- 債務人將進入破產或其他財務重整之可能性大增；或
- 由於財務困難而使金融資產之活絡市場消失。

當備供出售金融資產發生減損時，原先已認列於其他綜合損益之累計損失金額將重分類至損益。

備供出售權益工具投資已認列於損益之減損損失不得透過損益迴轉。任何認列減損損失後之公允價值回升金額係認列於其他綜合損益。備供出售債務工具之公允價值若於後續期間增加，而該增加能客觀地連結至減損損失認列於損益後發生之事項，則減損損失予以迴轉並認列於損益。

以成本衡量之金融資產之減損損失金額係該資產帳面金額與估計未來現金流量按類似金融資產之現時市場報酬率折現之現值間之差額。此種減損損失於後續期間不得迴轉。

所有金融資產之減損損失係直接自金融資產之帳面金額中扣除，惟應收帳款及其他應收款係藉由備抵帳戶調降其帳面金額。當判斷應收帳款及其他應收款無法收回時，係沖銷備抵帳戶。原先已沖銷而後續收回之款項則貸記備抵帳戶。備抵帳戶帳面金額之變動認列於損益。

(3) 金融資產之除列

合併公司僅於對來自金融資產現金流量之合約權利失效，合併公司僅於對來自金融資產現金流量之合約權利失效，或已移轉金融資產且該資產所有權之幾乎所有風險及報酬已移轉予其他企業時，始將金融資產除列。

於一金融資產整體除列時，其帳面金額與所收取對價加計已認列於其他綜合損益之任何累計利益或損失之總和間之差額係認列於損益。

2. 權益工具

合併公司發行之債務及權益工具係依據合約協議之實質與金融負債及權益工具之定義分類為金融負債或權益。

權益工具係指表彰合併公司於資產減除所有負債後剩餘權益之任何合約。合併公司發行之權益工具係以取得之價款扣除直接發行成本後之金額認列。

再取回本公司本身之權益工具係於權益項下認列與減除。購買、出售、發行或註銷本公司本身之權益工具不認列於損益。

3. 金融負債

(1) 後續衡量

除下列情況外，所有金融負債係以有效利息法按攤銷後成本衡量（有效利息法之說明參閱上述會計政策）：

透過損益按公允價值衡量之金融負債

透過損益按公允價值衡量之金融負債包含持有供交易及指定為透過損益按公允價值衡量。

若符合下列條件之一者，金融負債係分類為持有供交易：

- 其發生之主要目的為短期內再買回；
- 於原始認列時即屬合併管理之可辨認金融工具組合之一部分，且有近期該組合為短期獲利之操作型態之證據；或
- 屬衍生工具（財務保證合約及被指定且有效之避險工具之衍生工具除外）。

若符合下列因素之一而可提供更攸關之資訊時，可於原始認列時指定為透過損益按公允價值衡量：

- 該指定可消除或重大減少衡量或認列之不一致；或
- 一組金融資產、金融負債或兩者，依書面之風險管理或投資策略，以公允價值基礎管理並評估其績效，且合併公司內部提供予管理階層之該投資組合資訊，亦以公允價值為基礎。

此外，對於包含一個或多個嵌入式衍生工具之合約可指定整體混合（結合）合約為透過損益按公允價值衡量之金融負債。

透過損益按公允價值衡量之金融負債係按公允價值衡量，其再衡量產生之利益或損失係認列於損益。該認列於損益之利益或損失包含該金融負債所支付之任何股利或利息。公允價值之決定方式請參閱附註三二。

(2) 金融負債之除列

合併公司僅於義務解除、取消或到期時，始將金融負債除列。除列金融負債時，其帳面金額與所支付對價（包含任何所移轉之非現金資產或承擔之負債）間之差額認為損益。

衍生工具

合併公司簽訂之衍生工具為遠期外匯合約，用以管理合併公司之匯率風險。

衍生工具於簽訂衍生工具合約時，原始以公允價值認列，後續於資產負債表日按公允價值再衡量，後

續衡量產生之利益或損失直接列入損益，然指定且為有效避險工具之衍生工具，其認列於損益之時點則將視避險關係之性質而定。當衍生工具之公允價值為正值時，列為金融資產；公允價值為負值時，列為金融負債。

嵌入式衍生工具之風險及特性與主契約之風險及特性並非緊密關聯，且主契約非屬透過損益按公允價值衡量之金融資產或金融負債時，該衍生工具係視為單獨衍生工具。

15. 避險會計

合併公司指定部分避險工具（係衍生工具）進行現金流量避險。對確定承諾匯率風險之避險係以現金流量避險處理。

於避險關係開始時，合併公司以書面記錄避險工具及被避險項目之關係、風險管理目標及執行避險之策略。此外，合併公司於避險開始及後續持續以書面記錄避險工具是否能高度有效達成抵銷歸因於被規避風險之現金流量變動。用於避險之衍生工具公允價值之詳細內容揭露於附註三二。

指定且符合現金流量避險之避險工具，其公允價值變動屬有效避險部分係認列於其他綜合損益；屬避險無效部分則立即認列於損益。

當被避險項目認列於損益時，原先認列於其他綜合損益之金額將於同一期間重分類至損益，並於合併綜合損益表認列於與被避險項目相關之項目下。然而，當預期交易之避險將認列非金融資產或非金融負債時，原先認列於其他綜合損益之金額，將從權益轉列為該非金融資產或非金融負債之原始成本。

當合併公司取消指定避險關係、避險工具到期、出售、解約、執行或不再符合避險會計時，即推延停止避險會計。先前於避險有效期間已認列於其他綜合損益之金額，於預期交易發生前仍列於權益，當預期交易最終認列為損益時，先前認列於其他綜合損益之金額則重分類至損益或列為非金融資產或非金融負債之原始成本。當預期交易不再預期會發生時，先前認列於其他綜合損益之金額將立即認列於損益。

16. 負債準備

合併公司因過去事件負有現時義務（法定或推定義

務），且很有可能須清償該義務，並對該義務之金額能可靠估計時，認列負債準備。

認列為負債準備之金額係考量義務之風險及不確定性，而為資產負債表日清償義務所需支出之最佳估計。若負債準備係以清償該現時義務之估計現金流量衡量，其帳面金額係為該等現金流量之現值（若貨幣之時間價值影響重大）。

當清償負債準備所需支出之一部分或全部預期可自另一方歸墊，於幾乎確定可收到該歸墊，且其金額能可靠衡量時，將歸墊認列為資產。

1. 產品保證準備

合併公司對產品提供 1 至 2 年免費保固之售後服務，並依對產品的評估、歷史經驗及其他攸關因素合理估計其可能金額，認列產品保證負債。

2. 進貨合約損失準備

合併公司針對產品市場變動，評估對存貨管理之影響而調整進貨，據以提列之損失準備。

17. 收入認列

收入係按已收或應收對價之公允價值衡量，並扣除估計之客戶退貨、折扣及其他類似之折讓。銷貨退回係依據以往經驗及其他攸關因素合理估計未來之退貨金額提列。

銷售商品係於下列條件完全滿足時認列收入：

- 合併公司已將商品所有權之重大風險及報酬移轉予買方；
- 合併公司對於已經出售之商品既不持續參與管理，亦未維持有效控制；
- 收入金額能可靠衡量；
- 與交易有關之經濟效益很有可能流入合併公司；及
- 與交易有關之已發生或將發生之成本能可靠衡量。

去料加工時，加工產品所有權之重大風險及報酬並未移轉，是以去料時不作銷貨處理。

具體而言，銷售商品收入係於商品交付且法定所有權移轉時認列。

18. 退職後福利

屬確定提撥退休計畫之退休金，係於員工提供服務之期間，將應提撥之退休金數額認列為當期費用。

屬確定福利退休計畫之退休金，提供福利之成本係使用預計單位福利法進行精算評價。確定福利義務產生之所有精算損益於發生期間立即認列於其他綜合損益。前期服務成本於福利已既得之範圍內立即認列，非屬已既得之部分則於福利成為既得前之平均期間內，以直線基礎攤銷。

應計退休金負債係代表確定福利義務之現值、調整未認列前期服務成本，並減除計畫資產公允價值後之金額。

確定福利退休計畫發生縮減或清償時，認列縮減或清償之損益。

期中期間之退休金成本係採用前一財務年度結束日依精算決定之退休金成本率，以年初至當期末為基礎計算，並針對該結束日後之重大市場波動，及重大縮減、清償或其他重大一次性事項加以調整。

19. 股份基礎給付協議

合併公司給與員工之權益交割股份基礎給付協議

對員工之權益交割股份基礎給付，係以給與日權益工具之公允價值衡量。

權益交割股份基礎給付協議係按給與日所決定之公允價值及預期既得權益工具之最佳估計數量，於既得期間內以直線基礎認列費用，並同時調整資本公積－員工認股權。若其於給與日立即既得，係於給與日全數認列費用。

合併公司於每一資產負債表日修正預期既得之權益工具估計數量。若有修正原估計數量，其影響數係認列為損益，使累計費用反映修正之估計數，並相對調整資本公積－員工認股權。

20. 稅捐

所得稅費用係當期所得稅及遞延所得稅之總和。

1. 當期所得稅

依所得稅法規定計算之未分配盈餘加徵百分之十所得稅列為股東會決議年度之所得稅費用。

以前年度應付所得稅之調整，列入當期所得稅。

2. 遞延所得稅

遞延所得稅係依合併財務報表帳載資產及負債帳面金額與計算課稅所得之課稅基礎二者所產生之暫時性差異予以認列。遞延所得稅負債一般係就所有應課稅暫時性差異予以認列，而遞延所得稅資產則於很有可能課稅所得以供可減除暫時性差異、虧損扣抵或購置機器設備、研究發展及人才培訓等支出所產生之所得稅抵減使用時認列。暫時性差異若係由商譽所產生，或係由其他資產及負債原始認列（不包括企業合併）所產生，且交易當時既不影響課稅所得亦不影響會計利潤者，不認列為遞延所得稅資產及負債。

與投資子公司、關聯企業及合資權益相關之應課稅暫時性差異皆認列遞延所得稅負債，惟合併公司若可控制暫時性差異迴轉之時點，且該暫時性差異很有可能於可預見之未來不會迴轉者除外。與此類投資及權益有關之可減除暫時性差異所產生之遞延所得稅資產，僅於其很有可能足夠課稅所得用以實現暫時性差異之利益，且於可預見之未來預期將迴轉的範圍內，予以認列。

遞延所得稅資產之帳面金額於每一資產負債表日予以重新檢視，並針對已不再很有可能足夠之課稅所得以供其回收所有或部分資產者，調減帳面金額。原未認列為遞延所得稅資產者，亦於每一資產負債表日予以重新檢視，並在未來很有可能產生課稅所得以供其回收所有或部分資產者，調增帳面金額。

遞延所得稅資產及負債係以預期負債清償或資產實現當期之稅率衡量，該稅率係以資產負債表日已立法或已實質性立法之稅率及稅法為基礎。遞延所得稅負債及資產之衡量係反映企業於資產負債表日預期回收或清償其資產及負債帳面金額之方式所產生之租稅後果。

3. 本期之當期及遞延所得稅

當期及遞延所得稅係認列於損益，惟與認列於其他綜合損益或直接計入權益之項目相關之當期及遞延所得稅係分別認列於其他綜合損益或直接計入權益。若當期所得稅或遞延所得稅係自企業合併所產生，其所得稅影響數納入企業合併之會計處理。

21. 應付行銷費用

合併公司對行銷推廣之支出，依合約約定及其他攸關因素合理估計其可能金額，認列應付行銷費用；並依其性質帳列費用或收入之減項。

22. 庫藏股票

合併公司收回已發行之股票且尚未處分或註銷者，以買回時所支付之成本借記庫藏股票，列為股東權益之減項。處分庫藏股票之處分價格高於帳面價值者，差額列為資本公積－庫藏股票交易；處分價格低於帳面價值者，差額則沖抵同種類庫藏股票之交易所產生之資本公積，如有不足，再沖抵保留盈餘。庫藏股票之帳面價值採加權平均並依收回原因分別計算。

庫藏股票註銷時，按股權比例借記資本公積－發行溢價與股本，其帳面價值如高於面值與股票發行溢價之合計數時，其差額沖抵同種類庫藏股票所產生之資本公積，如有不足，則沖抵保留盈餘；其帳面價值低於面值與股票發行溢價之合計數者，則貸記同種類庫藏股票交易所產生之資本公積。

(5) 重大會計判斷及估計不確定性之主要來源

合併公司於採用附註四所述之會計政策時，對於不易自其他來源取得資產及負債帳面金額之相關資訊，管理階層必須作出相關之判斷、估計及假設。估計及相關假設係基於歷史經驗及其他視為攸關之因素。實際結果可能與估計有所不同。

估計與基本假設係持續檢視。若估計之修正僅影響當期，則於會計估計修正當期認列。若會計估計之修正同時影響當期及未來期間，則於估計修正當期及未來期間認列。

以下係有關未來所作主要假設之資訊，以及於財務報導結束日估計不確定性之其他主要來源，該等假設及估計具有導致資產及負債帳面金額於下一財務年度重大調整之風險。

1. 應付行銷廣告費

合併公司銷貨收入原則上係於條件完成時認列，其條件如附註四、(十七)所述。相關行銷廣告費係依合約約定及其他攸關因素合理估計，於產品出售當期列為銷貨收入之減項或當期費用，合併公司定期檢視估計之合理性。

截至102年12月31日暨101年12月31日及1月1日止，合併公司應付推廣費用之帳面金額分別為22,592,673千元、20,872,536千元及29,104,665千元。

2. 應收款之備抵呆帳

合併公司對於應收款於每一資產負債表日評估其減損跡象，當有客觀證據顯示，因應收款原始認列後發生之單一或多項事件，致使應收款之估計未來現金流量受影響者，該應收款則視為已減損。

截至102年12月31日暨101年12月31日及1月1日止，備抵呆帳之帳面金額分別為3,050,907千元、2,086,085千元及1,555,008千元。

3. 有形資產及無形資產（商譽除外）減損評估
資產減損評估過程中，合併公司需依賴主觀判斷並依據資產使用模式及所屬產業特性，決定特定資產群組之獨立現金流量資產耐用年數及未來可能產生之收益與費損，任何由於經濟狀況之變遷或公司策略所帶來的估計改變均可能在未來造成重大減損。

合併公司於102及101年度針對資產認列之減損損失分別為273,046千元及1,255,732千元。

4. 商譽減損評估

商譽減損之評估過程依賴管理階層之主觀判斷，包含辨認現金產生單位、分攤資產及負債至相關現金產生單位、分攤商譽至相關現金產生單位，及決定相關現金產生單位之可回收金額。

截至 102 年 12 月 31 日暨 101 年 12 月 31 日及 1 月 1 日止，商譽帳面金額分別為 174,253 仟元、1,534,366 仟元及 10,812,564 仟元（分別扣除累計減損損失 700,531 仟元、147,195 仟元及 93,314 仟元後之淨額）。合併公司於 102 及 101 年度針對商譽分別認列 591,306 仟元及 57,621 仟元之減損損失。

5. 存貨之評價

由於存貨須以成本與淨變現價值孰低者計價，故合併公司必須運用判斷及估計決定財務報導期間結束日存貨之淨變現價值。

由於科技快速變遷，合併公司評估財務報導期間結束日存貨因正常損耗、過時陳舊或無市場銷售價值之金額，並將存貨成本沖減至淨變現價值。此存貨評價主要係依未來特定期間內之產品需求為估計基礎，故可能產生重大變動。

截至 102 年 12 月 31 日暨 101 年 12 月 31 日及 1 月 1 日止，合併公司存貨之帳面金額分別為 23,599,558 仟元、23,809,377 仟元及 28,430,590 仟元。

6. 遞延所得稅資產之可實現性

遞延所得稅資產係於未來很有可能具有足夠之課稅所得可供減除暫時性差異使用時方予以認列。評估遞延所得稅資產之可實現性時，必須涉及管理階層之重大會計判斷及估計，包含預期未來銷貨收入成長及利潤率、免稅期間、可使用之所得稅抵減、稅務規劃等假設。任何關於全球經濟環境、產業環境的變遷及法令的改變，均可能引起遞延所得稅資產之重大調整。

截至 102 年 12 月 31 日暨 101 年 12 月 31 日及 1 月 1 日止，合併公司認列之遞延所得稅資產分別為 8,665,235 仟元、8,689,842 仟元及 6,319,978 仟元。

7. 產品保證準備之估計

合併公司於產品認列收入時便同時估計產品保固費用。

合併公司之產品保證準備係根據財務報導日之已銷售產品和未來需償付金額加以估計。

由於新產品結合技術之複雜程度與日俱增，並因應地方性法令，規章和實務狀況可能的改變，這些估計的變化可能導致產生額外備抵金額或於未來期間須提列額外之負債準備。

截至 102 年 12 月 31 日暨 101 年 12 月 31 日及 1 月 1 日止，合併公司產品保證準備之帳面金額分別為 7,376,035 仟元、8,058,509 仟元及 13,080,394 仟元。

(6) 現金及約當現金

	102 年 12 月 31 日	101 年 12 月 31 日	101 年 1 月 1 日
庫存現金	\$2,479	\$15,433	\$6,436
支票存款	15,209	12,134	9,709
活期存款	28,639,014	36,224,664	28,197,300
定期存款（原始到期日未超過 3 個月）	24,642,239	14,713,912	33,813,313
	\$53,298,941	\$50,966,143	\$62,026,758

約當現金包括自取得日起 3 個月內、高度流動性、可隨時轉換成定額現金且價值變動風險甚小之定期存款，係用於滿足短期現金承諾。

銀行存款於資產負債表日之市場利率區間如下：

	102 年 12 月 31 日	101 年 12 月 31 日	101 年 1 月 1 日
銀行存款	0.2%-0.85%	0.2%-1.05%	0.15%-1%

(7) 透過損益按公允價值衡量之金融商品

持有供交易之金融資產	102 年 12 月 31 日	101 年 12 月 31 日	101 年 1 月 1 日
衍生工具（未指定避險）外匯合約	\$162,297	\$6,950	\$256,868

合併公司承作上述遠期外匯交易，主要係為規避外幣資產及負債因匯率波動產生之風險；合併公司於資產負債表日未適用避險會計且尚未到期之遠期外匯合約如下：

	幣別	到期期間	合約金額（仟元）
<u>102 年 12 月 31 日</u>			
賣出遠期外匯	歐元兌美金	2014.01.02-2014.01.29	EUR61,000
賣出遠期外匯	日幣兌美金	2014.03.31	JPY3,755,090
賣出遠期外匯	英鎊兌美金	2014.01.15-2014.01.22	GBP12,000
賣出遠期外匯	美金兌新臺幣	2014.01.06-2014.02.05	USD391,700
賣出遠期外匯	加幣兌美金	2014.01.13-2014.01.29	CAD5,500
買入遠期外匯	美金兌人民幣	2014.01.08-2014.01.22	USD100,600
買入遠期外匯	加幣兌美金	2014.01.13	CAD4,000
買入遠期外匯	人民幣兌美金	2014.01.08	RMB11,000
買入遠期外匯	歐元兌美金	2014.01.15-2014.01.22	EUR18,000
買入遠期外匯	英鎊兌美金	2014.01.15-2014.01.22	GBP2,000
<u>101 年 12 月 31 日</u>			
賣出遠期外匯	歐元兌美金	2013.01.11-2013.03.27	EUR146,000
賣出遠期外匯	英鎊兌美金	2013.01.09-2013.03.20	GBP20,700
賣出遠期外匯	美金兌新台幣	2013.01.17-2013.02.20	USD70,000
賣出遠期外匯	美金兌人民幣	2013.01.09-2013.01.30	USD78,000
買入遠期外匯	美金兌人民幣	2013.01.09-2013.01.30	USD106,000
買入遠期外匯	美金兌日幣	2013.01.09-2013.03.08	USD97,437
買入遠期外匯	美金兌加幣	2013.01.09-2013.02.22	USD22,158
買入遠期外匯	美金兌新台幣	2013.01.07-2013.02.21	USD270,000
<u>101 年 1 月 1 日</u>			
買入遠期外匯	美金兌加幣	2012.01.11-2012.02.22	USD28,010
買入遠期外匯	美金兌人民幣	2012.01.04-2012.01.31	USD105,000
賣出遠期外匯	歐元兌美金	2012.01.04-2012.03.30	EUR339,000
賣出遠期外匯	英鎊兌美金	2012.01.11-2012.02.22	GBP17,100

(8) 備供出售金融資產

	102年 12月31日	101年 12月31日	101年 1月1日
國內投資			
– 上市股票	\$239	\$197	\$279
– 基金受益憑證	-	-	736,031
小計	239	197	736,310
國外投資			
– 上市存託憑證	\$-	\$37,902	\$-
	\$239	\$38,099	\$736,310
流動	\$-	\$37,902	\$736,031
非流動	239	197	279
	\$239	\$38,099	\$736,310

(9) 持有至到期日金融資產

	102年 12月31日	101年 12月31日	101年 1月1日
國內投資			
債券投資	\$-	\$101,459	\$204,597
流動	\$-	\$101,459	\$-
非流動	-	-	204,597
	\$-	\$101,459	\$204,597

(10) 避險之衍生性金融工具

	102年 12月31日	101年 12月31日	101年 1月1日
避險之衍生金融資產			
現金流量避險 – 遠期 外匯合約	\$-	\$204,519	\$-

合併公司因高度很有可能發生之預期交易而產生之外幣現金流量，可能因市場匯率變動而使該外幣資產負債及未來現金流量產生波動並導致風險，經評估該風險可能重大，故另簽訂遠期外匯買賣合約，以進行避險。

遠期外匯合約條款係配合被避險項目之條款所議定。合併公司於資產負債表日尚未到期之遠期外匯合約如下：

	幣別	到期期間	合約金額 (仟元)
101年12月31日 買入遠期外匯	美金兌日圓	2013.03.28	USD95,356

合併公司針對銷售商品予日本客戶簽訂遠期外匯合約，以規避因預期未來交易所可能產生之匯率風險，此等遠期外匯合約係指定為現金流量避險。

避險工具自權益轉列至損益之金額分別列示於下列合併綜合損益表項目：

	102年度	101年度
營業收入	\$262,648	\$-
其他利益及損失	151,305	10,467
	\$413,953	\$10,467

(11) 以成本衡量之金融資產

	102年 12月31日	101年 12月31日	101年 1月1日
國內未上市(櫃)股 權投資	\$698,861	\$698,861	\$698,861
國外未上市股權投資	1,830,694	1,781,514	2,065,876
國外未上市受益憑證	2,073,506	1,824,532	643,917
	\$4,603,061	\$4,304,907	\$3,408,654
依金融資產衡量種類 區分			
備供出售金融資產	\$4,603,061	\$4,304,907	\$3,408,654

合併公司所持有之上述未上市(櫃)股權投資及受益憑證，於資產負債表日係按成本減除減損損失衡量，因其公允價值合理估計數之區間重大且無法合理評估各種估計之機率，致合併公司管理階層認為其公允價值無法可靠衡量。

合併公司所持有之國外未上市股權投資 OnLive, Inc.，於101年8月宣告因營運資金短缺，且無法籌措新資金，而進行資產重組，合併公司評估該投資無法收回，將帳面價值全數提列減損損失，計1,199,045仟元。

(12) 其他金融資產 – 流動

	102年 12月31日	101年 12月31日	101年 1月1日
員工福利信託資產	\$2,359,041	\$3,645,820	\$-
原始到期日超過3 個月之定期存款	411,982	2,915,624	25,543,450
	\$2,771,023	\$6,561,444	\$25,543,450

合併公司為維護員工權益，就帳上部分已認列而尚未支付之員工紅利及獎金，於101年9月轉入新成立信託專戶，帳列其他金融資產 – 流動項下。

原始到期日超過3個月之定期存款於資產負債表日之市場利率區間如下：

	102年 12月31日	101年 12月31日	101年 1月1日
原始到期日超過3 個月之定期存款	2.45%-3.08%	0.39%-3.30%	0.39%-3.30%

其他金融資產 – 流動質押之資訊，參閱附註三四。

(13) 應收票據、應收帳款及其他應收款

	102年 12月31日	101年 12月31日	101年 1月1日
應收票據及帳款			
應收票據	\$-	\$-	\$755,450
應收帳款	26,420,770	43,118,861	65,518,876
應收帳款 – 關係人	1,309	221,050	473
減：備抵呆帳	(3,050,907)	(2,086,085)	(1,555,008)
	\$23,371,172	\$41,253,826	\$64,719,791
其他應收款			
應收放款 – 變動利率	\$-	\$6,554,025	\$-
應收處分投資款	1,182,393	4,369,350	-
應收營業稅退稅款	355,442	391,276	792,364
應收利息	10,878	54,135	23,261
其他	1,771,333	1,124,926	1,133,006
	\$3,320,046	\$12,493,712	\$1,948,631

流動 – 其他應收款	\$2,137,653	\$8,124,362	\$1,948,631
非流動 – 其他應收款	1,182,393	4,369,350	-
	\$3,320,046	\$12,493,712	1,948,631

1. 應收帳款

合併公司對商品銷售之授信期間針對不同銷售對象，為30天至75天不等，應收帳款未逾期前不予計息，應收帳款若逾期，合併公司針對部分銷售對象有權對於不具爭議性且未付款之餘額加計年利率1%至18%之利息。於決定應收帳款可回收性時，合併公司考量應收帳款至資產負債表日信用品質之有無改變。合併公司備抵呆帳評估係依帳齡分析及風險級數而有不同提列比例，信用風險較低之客戶逾期帳款之逾期天數在31至90天，提列1%至5%，91天以上提列5%至100%，信用風險較高之客戶逾期帳款之逾期天數在31天以上提列10%至100%。

在接受新客戶之前，合併公司財務會計處會評估該潛在客戶之信用品質並設定該客戶之信用額度及信用風險級數。針對往來客戶每周檢視逾期帳款之原因及定期檢視其財務狀況以即時調整信用額度。

合併公司之客戶群廣大且並無關聯，故信用風險之集中度有限。

合併公司於資產負債表日無已逾期但未認列備抵呆帳之應收帳款。

已減損應收帳款淨額之帳齡

	102年 12月31日	101年 12月31日	101年 1月1日
1天至90天	\$3,714,226	\$7,700,143	\$15,528,464
91天至180天	1,468,049	1,092,164	1,994,283
超過181天	803,422	5,651	74,014
合計	\$5,985,697	\$8,797,958	\$17,596,761

以上係以扣除備抵呆帳後之餘額，以逾期天數為基準進行帳齡分析。

應收帳款之備抵呆帳變動資訊如下：

備抵呆帳變動表

	102年度	101年度
期初餘額	\$2,086,085	\$1,555,008
加：本期提列減損損失	1,010,405	531,364
減：本期沖轉	(13,943)	(401)
減：子公司喪失控制轉出	(32,453)	-
加：外幣換算差額	813	114
期末餘額	\$3,050,907	\$2,086,085

2. 其他應收款

1. 應收放款 – 變動利率係合併公司短期資金融通予 Beats Electronics, LLC，請參閱附註三三之說明。
2. 應收處分投資款係合併公司出售 Saffron Media Group Ltd. 股權尚未收取之金額，請參閱附註三十之說明。
3. 其他主要係代往來廠商或客戶支付款、廠商補助款及員工分紅稅款等。

(14) 存貨

	102年 12月31日	101年 12月31日	101年 1月1日
製成品	\$3,487,921	\$2,275,082	\$1,471,690
在製品	521,423	1,902,733	4,320,763
半成品	8,244,216	4,960,060	4,382,760
原料	11,074,773	14,374,714	18,134,048
在途存貨	271,225	296,788	121,329
	\$23,599,558	\$23,809,377	\$28,430,590

102 及 101 年度分別認列跌價損失 417,166 仟元及 2,154,419 仟元，並帳列營業成本項下。

(15) 預付款項

	102年 12月31日	101年 12月31日	101年 1月1日
預付權利金	\$12,007,756	\$9,936,609	\$12,521,985
預付貨款	2,492,197	2,976,231	3,256,082
留抵稅額	1,918,462	434,521	320,544
預付模具費	304,411	96,859	188,242
預付設備款	194,200	232,011	207,061
預付軟硬體維護費	139,958	716,695	311,416
土地使用權	138,376	134,074	139,707
預付服務費	113,661	171,440	55,192
其他	234,123	144,126	162,413
	\$17,543,144	\$14,842,566	\$ 17,162,642
流動	\$5,803,744	\$4,965,814	\$6,507,516
非流動	11,739,400	9,876,752	10,655,126
	\$17,543,144	\$14,842,566	\$17,162,642

(1) 預付權利金主要係為取得未來權利金而預先支付之部分，依性質區分流動及非流動；權利金相關合約內容，請參閱附註三八。

(2) 預付貨款主要係為取得未來進貨單價上的折扣而預先支付之部分，依性質區分流動及非流動。

(16) 採用權益法之投資

	102年 12月31日	101年 12月31日	101年 1月1日
投資關聯企業	\$-	\$5,650,859	\$71,732
投資聯合控制個體	227,504	241,309	-
	\$227,504	\$5,892,168	\$71,732

1. 投資關聯企業

	102年 12月31日	101年 12月31日	101年 1月1日
非上市(櫃)公司			
Beats Electronics, LLC	\$-	\$5,650,859	\$-
SYNCTV Corporation	-	-	71,732
	\$-	\$5,650,859	\$71,732

合併公司於資產負債表日對關聯企業之所有權權益及表決權百分比如下：

公司名稱	102年 12月31日	101年 12月31日	101年 1月1日
Beats Electronics, LLC – 所有權	-	25.14%	50.14%
Beats Electronics, LLC – 表決權	-	25.57%	51.00%
SYNCTV Corporation	20.00%	20.00%	20.00%

合併公司於 100 年 9 月新增投資 SYNCTV Corporation 美金 2,500 仟元，持股比例 20.00%，採權益法評價。另合併公司於 101 年 12 月評估該投資之相關可回收金額低於帳面價值，全數提列減損損失計 56,687 仟元。

合併公司於 100 年 10 月新增投資 Beats Electronics, LLC 美金 300,000 仟元，持股比例 50.14%。合併公司於 101 年 7 月將所持有之 25% 股權以原始投資成本美金 150,000 仟元出售予 Beats Electronics, LLC 原始股東，其餘說明請參閱附註三十。另於 102 年 10 月，合併公司將所持有之 Beats Electronics, LLC 股權，全數以美金 265,000 仟元出售予 Beats Electronics, LLC，此項交易所產生認列於損益之金額計算如下：

處分價款	\$7,883,326
減：處分日之投資帳面金額	(5,285,537)
加：採權益法之關聯企業之其他綜合損益份額	39,884
認列之利益	\$2,637,673

合併公司未認列關聯企業當期及累積損失份額如下：

	102年1月1日至 12月31日	101年1月1日至 12月31日
未認列關聯企業損失份額		
– 當期金額	\$9,455	\$3,606
– 累積金額	\$13,061	\$3,606

採用權益法之投資及合併公司對其所享有之損益及其他綜合損益份額，除 SYNCTV Corporation 係按未經會計師查核之財務報告計算外，其餘係按經會計師查核之財務報告計算；惟合併公司管理階層認為上述被投資公司財務報告未經會計師查核，尚不致產生重大影響。

2. 投資聯合控制個體

	102年 12月31日	101年 12月31日	101年 1月1日
非上市(櫃)公司			
華達數位股份有限公司	\$227,504	\$241,309	\$-

合併公司於資產負債表日對聯合控制個體之所有權權益及表決權百分比如下：

公司名稱	102年 12月31日	101年 12月31日	101年 1月1日
華達數位股份有限公司	50.00%	50.00%	50.00%

合併公司於 98 年 12 月成立華達數位股份有限公司，原始投資金額為 245,000 仟元，主要營業項目為資訊軟體服務，持股比例 100%，採權益法評價。100 年 9 月新增投資 5,000 仟元，故截至 101 年 12 月 31 日止共計投資 250,000 仟元。

中華電信股份有限公司投資華達數位股份有限公司之合作案，於 100 年 9 月經行政院公平交易委員會核准並於同年 10 月完成增資程序，故合併公司持股比例降至 50%。該公司另於 101 年 3 月召開股東會並改選董監事，因而使合併公司投資型態變更為合資投資 – 聯合控制個體，並採權益法評價。

102 及 101 年度採用權益法之投資及合併公司對其所享有之損益及其他綜合損益份額，係依據同期間經會計師查核之財務報告認列。

(17) 不動產、廠房及設備

	102年 12月31日	101年 12月31日	101年 1月1日
每一類別之帳面金額			
自有土地	\$7,623,287	\$7,615,546	\$7,614,167
建築物	10,507,548	10,542,019	5,029,932
建造中之不動產	145	-	1,923,876
機器設備	5,761,926	6,327,723	5,907,321
其他設備	1,668,493	1,505,478	1,240,337
	\$25,561,399	\$25,990,766	\$21,715,633

	102 年度					
	自有土地	建築物	建造中之不動產	機器設備	其他設備	合計
成本						
期初餘額	\$7,615,546	\$11,851,900	\$-	\$13,310,647	\$2,787,808	\$35,565,901
增添	-	252,735	6,683	1,178,694	797,615	2,235,727
處分	-	(5,995)	-	(138,393)	(102,601)	(246,989)
重分類	-	5,275	(4,958)	(88,006)	87,689	-
轉列費用	-	-	(1,581)	-	(1,436)	(3,017)
外幣兌換差額之影響	7,741	125,676	1	217,970	87,336	438,724
處分子公司減少數	-	-	-	-	(91,527)	(91,527)
期末餘額	7,623,287	12,229,591	145	14,480,912	3,564,884	37,898,819
累計折舊						
期初餘額	-	1,309,881	-	6,982,924	1,282,330	9,575,135
折舊費用	-	399,036	-	1,824,620	693,043	2,916,699
消除－處分資產	-	(5,995)	-	(138,219)	(100,108)	(244,322)
重分類	-	11,434	-	(35,096)	23,662	-
轉列費用	-	-	-	-	(22)	(22)
外幣兌換差額之影響	-	7,687	-	84,757	36,720	129,164
處分子公司減少數	-	-	-	-	(39,234)	(39,234)
期末餘額	-	1,722,043	-	8,718,986	1,896,391	12,337,420
期末淨額	\$7,623,287	\$10,507,548	\$145	\$5,761,926	\$1,668,493	\$25,561,399

	101 年度					
	自有土地	建築物	建造中之不動產	機器設備	其他設備	合計
成本						
期初餘額	\$7,614,167	\$6,047,519	\$1,923,876	\$11,470,702	\$2,040,507	\$29,096,771
增添	208	226,585	3,916,745	2,110,556	1,027,021	7,281,115
處分	-	(468)	-	(202,421)	(72,126)	(275,015)
重分類	-	5,615,958	(5,834,709)	-	115	(218,636)
轉列費用	-	-	(5,912)	(2,520)	(6,666)	(15,098)
外幣兌換差額之影響	1,171	(37,694)	-	(65,670)	(20,807)	(123,000)
處分子公司減少數	-	-	-	-	(180,236)	(180,236)
期末餘額	7,615,546	11,851,900	-	13,310,647	2,787,808	35,565,901
累計折舊						
期初餘額	-	1,017,587	-	5,563,381	800,170	7,381,138
折舊費用	-	307,379	-	1,620,750	534,888	2,463,017
消除－處分資產	-	(449)	-	(173,298)	(55,984)	(229,731)
外幣兌換差額之影響	-	(14,636)	-	(27,909)	13,964	(28,581)
處分子公司減少數	-	-	-	-	(10,708)	(10,708)
期末餘額	-	1,309,881	-	6,982,924	1,282,330	9,575,135
期末淨額	\$7,615,546	\$10,542,019	\$-	\$6,327,723	\$1,505,478	\$25,990,766

合併公司之不動產、廠房及設備係以直線基礎按下列耐用年數計提折舊：

建築物	5 至 50 年
機器設備	3 至 6 年
其他設備	3 至 5 年

合併公司建築物之重大組成部分主要有廠房主建物、機電動力設備及工程系統等，並分別按其耐用年限 40～50 年、20 年及 5～10 年予以計提折舊。

合併公司 102 及 101 年度皆無利息資本化情事。

(18) 無形資產

	102 年 12 月 31 日	101 年 12 月 31 日	101 年 1 月 1 日
每一類別之帳面金額			
專利權	\$7,668,901	\$9,180,674	\$11,152,098
商譽	174,253	1,534,366	10,812,564
其他無形資產	820,912	968,130	802,817
	\$8,664,066	\$11,683,170	\$22,767,479

	102 年度			
	專利權	商譽	其他無形資產	合計
成本				
期初餘額	\$11,239,554	\$1,681,561	\$1,603,108	\$14,524,223
本期增加				
購買	22,213	-	200,795	223,008
預付款項轉入	-	-	509,710	509,710
本期處分	(6,778)	-	(24,709)	(31,487)
併購子公司取得價款調整	-	(67,690)	(39,966)	(107,656)
處分子公司減少數	-	(785,338)	(608,519)	(1,393,857)
換算調整數	241,501	46,251	49,013	336,765
期末餘額	11,496,490	874,784	1,689,432	14,060,706
累計攤銷				
期初餘額	2,058,880	-	634,978	2,693,858
攤銷費用	1,618,246	-	350,246	1,968,492
本期處分	-	-	(22,372)	(22,372)
處分子公司減少數	-	-	(283,487)	(283,487)
換算調整數	39,378	-	26,314	65,692
期末餘額	3,716,504	-	705,679	4,422,183
累計減損				
期初餘額	-	147,195	-	147,195
本期提列	111,085	591,306	161,961	864,352
處分子公司減少數	-	(45,017)	-	(45,017)
換算調整數	-	7,047	880	7,927
期末餘額	111,085	700,531	162,841	974,457
期末淨額	\$7,668,901	\$174,253	\$820,912	\$8,664,066

	101 年度			
	專利權	商譽	其他無形資產	合計
成本				
期初餘額	\$11,608,540	\$10,905,878	\$1,203,368	\$23,717,786
本期增加				
購買	11,464	-	545,117	556,581
投資成本與股權淨值間差額	-	45,017	-	45,017
取得價款調整	-	(26,226)	-	(26,226)
重分類	-	(5,717,960)	5,717,960	-
本期處分	-	-	(64,719)	(64,719)
處分子公司減少數	(35,323)	(3,485,380)	(5,713,752)	(9,234,455)
換算調整數	(345,127)	(39,768)	(84,866)	(469,761)
期末餘額	11,239,554	1,681,561	1,603,108	14,524,223
累計攤銷				
期初餘額	456,442	-	400,551	856,993
攤銷費用	1,625,124	-	422,557	2,047,681
本期處分	-	-	(64,719)	(64,719)
處分子公司減少數	(1,893)	-	(115,699)	(117,592)
換算調整數	(20,793)	-	(7,712)	(28,505)
期末餘額	2,058,880	-	634,978	2,693,858
累計減損				
期初餘額	-	93,314	-	93,314
本期提列	-	57,621	-	57,621
換算調整數	-	(3,740)	-	(3,740)
期末餘額	-	147,195	-	147,195
期末淨額	\$9,180,674	\$1,534,366	\$968,130	\$11,683,170

合併公司持有之繪圖技術專利權，截至 102 年 12 月 31 日暨 101 年 12 月 31 日及 1 月 1 日止，該專利之帳面金額分別為 6,641,606 仟元、7,555,334 仟元及 9,008,002 仟元，以剩餘經濟年限攤銷。

(19) 應付票據及應付帳款

	102 年 12 月 31 日	101 年 12 月 31 日	101 年 1 月 1 日
應付票據	\$1,355	\$294	\$3,779
應付帳款	46,266,193	73,598,634	78,469,351
應付帳款－關係人	8,303	19,269	-
	\$46,275,851	\$73,618,197	\$78,473,130

合併公司應付帳款之平均付款期間為 4 個月，合併公司訂有財務風險管理政策，以確保所有應付款於預先約定之信用期限內償還。

(20) 其他負債

	102 年 12 月 31 日	101 年 12 月 31 日	101 年 1 月 1 日
其他應付款			
應付費用	\$36,999,785	\$37,469,944	\$46,270,611
應付工程設備款	815,774	1,471,529	812,240
其他	217,440	325,700	512,940
	\$38,032,999	\$39,267,173	\$47,595,791
其他流動負債			
預收款項	\$529,470	\$637,657	\$574,596
代收款	259,529	301,868	440,862
其他	167,128	848,581	645,682
	\$956,127	\$1,788,106	\$1,661,140

1. 應付費用明細如下：

	102 年 12 月 31 日	101 年 12 月 31 日	101 年 1 月 1 日
應付行銷推廣費用	\$22,592,673	\$20,872,536	\$29,104,665
應付薪資及獎金	5,757,389	5,712,741	3,532,970
應付員工紅利	3,278,053	5,712,075	7,238,637
應付服務費	1,780,205	1,020,609	1,324,631
應付材料及模具費	1,650,934	1,904,181	1,854,932
應付進出口及運費	647,588	644,432	1,397,747
應付維修費及雜項購置	237,463	573,355	466,135
其他	1,055,480	1,030,015	1,350,894
	\$36,999,785	\$37,469,944	\$46,270,611

行銷推廣費用係依合約約定及其他攸關因素估計提列。

2. 其他應付款－其他主要係合併公司購買專利權尾款及併購子公司應付原有股東議訂分年支付之價款等款項。

(21) 負債準備

	102 年 12 月 31 日	101 年 12 月 31 日	101 年 1 月 1 日
產品保證準備	\$7,376,035	\$8,058,509	\$13,080,394
進貨合約損失準備	832,850	823,005	2,052,881
	\$8,208,885	\$8,881,514	\$15,133,275

	102 年度		
	產品保證 準備	進貨合約 損失準備	合計
期初餘額	\$8,058,509	\$823,005	\$8,881,514
本期提列	13,945,001	359,350	14,304,351
本期使用	(14,789,263)	(349,505)	(15,138,768)
外幣兌換差額之影響	161,788	-	161,788
期末餘額	\$7,376,035	\$832,850	\$8,208,885

	101 年度		
	產品保證 準備	進貨合約 損失準備	合計
期初餘額	\$13,080,394	\$2,052,881	\$15,133,275
本期提列	10,363,279	-	10,363,279
本期迴轉	-	(751,363)	(751,363)
本期使用	(15,156,357)	(478,513)	(15,634,870)
外幣兌換差額之影響	(228,807)	-	(228,807)
期末餘額	\$8,058,509	\$823,005	\$8,881,514

(1) 合併公司對產品提供 1 至 2 年免費保固之售後服務，並依對產品的評估、歷史經驗及其他攸關因素合理估計其可能金額，認列產品保證負債。

(2) 合併公司針對產品市場變動，評估對存貨管理之影響而調整進貨，據以提列之損失準備。

(22) 退職後福利計畫

1. 確定提撥計畫

合併公司中之宏達公司及世界通全球驗證股份有限公司（以下簡稱世界通公司）所適用本國「勞工退休金條例」之退休金制度，係屬政府管理之確定提撥退休計畫，依員工每月薪資百分之六提撥退休金至勞工保險局之個人專戶。

除宏達公司及世界通公司有部分員工適用確定給付計畫外，其餘合併公司於國外地區之子公司之員工，均屬當地政府營運之退休福利計畫成員。該子公司須提撥薪資成本之特定比例至退休福利計畫，以提供該計畫資金。合併公司對於此政府營運之退休福利計畫之義務僅為提撥特定金額。

合併公司於 102 及 101 年度依照計畫中明定比例應付之提撥金額已於合併綜合損益表認列費用總額分別為 786,658 仟元及 665,765 仟元。截至 102 年 12 月 31 日暨 101 年 12 月 31 日及 1 月 1 日止，尚未支付予計畫之已到期提撥金額分別為 109,323 仟元、119,833 仟元及 123,877 仟元，該等金額均已於資產負債表日後支付。

2. 確定給付計畫

合併公司中之宏達公司及世界通公司所適用我國「勞動基準法」之退休金制度，係屬確定福利退休計畫。員工退休金之支付，係根據服務年資及核准退休日前六個月平均工資計算。宏達公司及世界通公司按員工每月薪資總額百分之二提撥員工退休基金，交由勞工退休準備金監督委員會以該委員會名義存入台灣銀行之專戶。

宏達公司及世界通公司之計畫資產及確定福利義務現值，係由合格精算師進行精算。精算評價於衡量日之主要假設列示如下：

	衡量日		
	102 年 12 月 31 日	101 年 12 月 31 日	101 年 1 月 1 日
折現率	1.625%- 1.875%	1.250%- 1.625%	1.500%- 1.750%
計畫資產之預期報酬率	2.000%	1.875%	2.000%
薪資預期增加率	2.250%- 4.000%	2.250%- 4.000%	2.250%- 4.000%

有關確定福利計畫所認列之損益金額列示如下：

	102 年度	101 年度
當期服務成本	\$4,599	\$5,600
利息成本		
計畫資產預期報酬	6,408 (9,885)	6,684 (9,918)
	\$1,122	\$2,366
依功能別彙總		
營業成本	\$301	\$644
推銷費用	89	717
管理費用	126	262
研發費用	606	743
	\$1,122	\$2,366

於 102 及 101 年度，合併公司分別認列 17,106 仟元及 5,382 仟元精算損失於其他綜合損益。截至 102 及 101 年 12 月 31 日止，精算損失認列於其他綜合損益之累積金額分別為 22,488 仟元及 5,382 仟元。

合併公司因確定福利計畫所產生之義務列入合併資產負債表之金額列示如下：

	102 年 12 月 31 日	101 年 12 月 31 日	101 年 1 月 1 日
已提撥確定福利義務之現值	(\$413,220)	(\$394,681)	(\$382,134)
計畫資產之公允價值	538,935	513,954	482,785
確定福利資產	\$125,715	\$119,273	\$100,651

確定福利義務現值之變動列示如下：

	102 年度	101 年度
年初確定福利義務	\$394,681	\$382,134
當期服務成本	4,599	5,601
利息成本	6,408	6,684
精算損失	13,851	262
福利支付數	(6,319)	-
年底確定福利義務	\$413,220	\$394,681

計畫資產現值之變動列示如下：

	102 年度	101 年度
年初計畫資產公允價值	\$513,954	\$482,786
計畫資產預期報酬	9,885	9,918
精算損失	(3,255)	(5,120)
雇主提撥數	24,670	26,370
福利支付數	(6,319)	-
年底計畫資產公允價值	\$538,935	\$513,954

計畫資產之主要類別於資產負債表日公允價值之百分比列示如下：

	102 年 12 月 31 日	101 年 12 月 31 日	101 年 1 月 1 日
權益工具	44.77%	37.43%	40.75%
債務工具	54.44%	61.78%	59.12%
其他	0.79%	0.79%	0.13%
	100.00%	100.00%	100.00%

整體資產預期報酬率係根據歷史報酬趨勢以及精算師對於相關義務存續期間內，該資產所處市場之預測，並參考勞工退休基金監理會對勞工退休基金之運用情形，於考量最低收益不低於當地銀行 2 年定期存款利率之收益之影響所作之估計。

合併公司預期於 102 年 12 月 31 日以後一年內對確定福利計畫提撥為 22,944 仟元。

(23) 權益

1. 股本

1. 普通股

	102 年 12 月 31 日	101 年 12 月 31 日	101 年 1 月 1 日
額定股數 (仟股)	1,000,000	1,000,000	1,000,000
額定股本	\$10,000,000	\$10,000,000	\$10,000,000
已發行且已收足股款之股數 (仟股)	842,351	852,052	852,052
已發行股本	\$8,423,505	\$8,520,521	\$8,520,521

已發行之普通股每股面額為 10 元，每股享有一表決權及收取股利之權利。

額定股本中供發行員工認股權憑證所保留之股本為 16,000 仟股。

2. 發行海外存託憑證

宏達公司於 92 年 11 月以現金增資發行普通股 14,400 仟股及以現有股東威盛電子股份有限公司等所持有之已發行股份 12,878.4 仟股，合計以 27,278.4 仟股之普通股參與發行海外存託憑證 6,819.6 仟單位，每單位存託憑證表彰宏達公司普通股 4 股。另因辦理未分配盈餘轉增資，調整增加計 2,195.5 仟單位，折合普通股 8,782.1 仟股，故調整後合計以 36,060.5 仟股之普通股參與發行海外存託憑證。截至 102 年 12 月 31 日止，海外存託憑證持有人淨兌回 8,289.9 仟單位，計普通股 33,159.8 仟股；流通在外之存託憑證單位數折合普通股 2,900.7 仟股，占宏達公司已發行流通在外股數 0.35%。

2. 資本公積

	102 年 12 月 31 日	101 年 12 月 31 日	101 年 1 月 1 日
發行溢價	\$14,640,983	\$14,809,608	\$14,809,608
庫藏股票交易	631,791	1,730,458	1,730,458
合併溢價	24,145	24,423	24,423
員工認股權	26,742	-	-
已失效認股權	36,646	37,068	37,068
	\$15,360,307	\$16,601,557	\$16,601,557

資本公積中屬超過票面金額發行股票之溢額（包括以超過面額發行普通股、庫藏股票交易、合併溢價及已失效認股權等）及受領贈與之部分得用以彌補虧損，亦得於公司無虧損時，用以發放現金股利或撥充股本，惟撥充股本時每年以實收股本之一定比率為限。

宏達公司於 102 年 9 月及 11 月辦理註銷庫藏股，按股權比例沖銷發行溢價 168,625 仟元、庫藏股交易 9,727 仟元、合併溢價 278 仟元及已失效認股權 422 仟元，因庫藏股票之帳面價值高於面值與股票發行溢價之合計數，其差額再沖銷庫藏股交易 1,088,940 仟元及未分配盈餘 814,170 仟元。

3. 保留盈餘及股利政策

- 依宏達公司章程規定，年度總決算如有盈餘，依下列順序分派之。
 - 提繳稅款。
 - 彌補虧損。
 - 提撥百分之十為法定盈餘公積；但法定盈餘公積累積已達宏達公司資本總額時，不在此限。
 - 依法提列或迴轉特別盈餘公積。
 - 董監酬勞就前述 (1) 至 (4) 款規定數額後剩餘之數提撥不高於千分之三。
 - 員工紅利就 (1) 至 (4) 款規定數額後剩餘之數，並得加計以前年度之未分派盈餘，提撥不低於百分之五。惟不得超過發行人募集與發行有價證券處理準則對員工分紅分派限額之規定。員工紅利以發行新股方式發放時，其發放對象得包括符合一定條件之從屬公司員工，該一定條件由董事會訂定之。
 - 其餘由董事會依股利政策，擬定盈餘分派案，提報股東會。

2. 宏達公司係屬技術密集之科技事業，正值產業成長期，分配股利之政策，須視公司目前及未來之投資環境、資金需求、國內外競爭狀況及資本預算等因素，兼顧股東利益、平衡股利及公司長期財務規劃等，盈餘之分派得以現金股利或股票股利之方式為之，惟現金股利分派之比例不低於股利總額之 50%。

3. 宏達公司 102 年度為虧損，未估列員工分紅費用；及 101 年度應付員工紅利之估列係以認列員工分紅費用前稅後淨利之 5% 計算。年度終了後，董事會決議之發放金額有重大變動時，該變動調整原提列年度費用，至股東會決議日時，若金額仍有變動，則依會計估計變動處理，於股東會決議年度調整入帳。如股東會決議採股票發放員工紅利，股票紅利股數按決議分紅之金額除以股票公平價值決定，股票公平價值係指股東會決議日前一日之收盤價，並考量除權除息之影響為計算基礎。

4. 宏達公司於分配 101 年度以前之盈餘時，必須依 (89) 台財證 (一) 字第 100116 號函及金管證一字第 0950000507 號函令等相關規定，就其他股東權益減項淨額提列特別盈餘公積。嗣後股東權益減項金額如有減少，可就減少金額自特別盈餘公積轉回未分配盈餘。

自 102 年起，合併公司因首次採用 IFRSs 對保留盈餘造成減少，依金管會於 101 年 4 月 6 日發布之金管證發字第 1010012865 號函令及「採用國際財務報導準則 (IFRSs) 後，提列特別盈餘公積之適用疑義問答」規定，未予提列特別盈餘公積。

5. 法定盈餘公積應提撥至其餘額達公司實收股本總額時為止，並得用以彌補虧損。公司無虧損時，法定盈餘公積超過實收股本總額 25% 之部分除得撥充股本外，尚得以現金分配。

6. 宏達公司股東常會於 102 年 6 月 21 日及 101 年 6 月 12 日分別決議通過 101 及 100 年度盈餘分配案如下：

	盈餘分配案		每股股利 (元)	
	101 年度	100 年度	101 年度	100 年度
法定盈餘公積	\$1,678,097	\$6,197,580	\$-	\$-
特別盈餘公積提列 (轉回)	854,138	(580,856)	-	-
現金股利	1,662,454	33,249,085	2	40
股票股利	-	-	-	-

7. 宏達公司股東常會於 102 年 6 月 21 日及 101 年 6 月 12 日分別決議配發 101 及 100 年度員工紅利如下：

	股東會決議配發金額	各年度財務報表認列金額
101 年度		
現金紅利	\$976,327	
股票紅利	-	
合計	\$976,327	\$976,327
100 年度		
現金紅利	\$7,238,637	
股票紅利	-	
合計	\$7,238,637	\$7,238,637

股東會決議配發之員工紅利與 101 及 100 年度財務報表認列之員工分紅並無差異。

8. 101 年度之盈餘分配案及員工紅利係按宏達公司依據修訂前證券發行人財務報告編製準則及中華民國一般公認會計原則所編製之 101 年度財務報表並參考宏達公司依據修訂後證券發行人財務報告編製準則及 IFRSs 所編製之 101 年 12 月 31 日資產負債表作為股東會決議盈餘分配議案之基礎。

9. 有關董事會通過分配案及股東會決議盈餘分派情形，請至「公開資訊觀測站」查詢。

4. 其他權益項目

	102 年 12 月 31 日	101 年 12 月 31 日	101 年 1 月 1 日
國外營運機構財務報表換算之兌換差額	\$559,719	(\$1,089,693)	\$-
備供出售金融資產未實現 (損) 益	(2,021)	9,716	2,939
現金流量避險	-	194,052	-
	\$557,698	(\$885,925)	\$2,939

1. 國外營運機構財務報表換算之兌換差額

國外營運機構淨資產自其功能性貨幣換算為合併公司表達貨幣 (即新台幣) 所產生之相關兌換差額，係直接認列為其他綜合損益項下之國外營運機構財務報表換算之兌換差額。先前累計於國外營運機構財務報表換算之兌換差額，於處分國外營運機構時，重分類至損益。

2. 備供出售金融資產未實現損益

備供出售金融資產未實現損益係備供出售金融資產按公允價值衡量所產生之累計利益及損失，其認列於其他綜合損益，並減除當該等資產處分或減損而重分類至損益之金額。

3. 現金流量避險

與現金流量避險相關之其他權益項目，係現金流量避險中，公允價值變動屬有效避險部分之累計利益或損失，此累計利益或損失僅當避險交易影響損益時轉列為損益，或作為非金融被避險項目之認列基礎調整。

5. 非控制權益

	102 年度	101 年度
期初餘額	\$-	\$992,724
本期淨利歸屬於非控制權益之份額	-	808,218
喪失對子公司控制力而減少之非控制權益	-	(1,648,909)
子公司員工持有之流通在外既得認股權相關非控制權益	-	(152,033)
期末餘額	\$-	\$-

6. 庫藏股票

宏達公司 102 年 8 月 2 日經董事會決議於 102 年 8 月 5 日至 10 月 4 日，以每股 140 元~ 290 元之價格，執行買回公司股份 15,000 仟股，且當市場價格低於原議定區間價格下限時，將繼續執行買回公司股份；截至該執行期間結束，累計買回 7,789 仟股，總成本 1,033,846 仟元。宏達公司於 102 年 11 月 5 日復經董事會決議註銷 7,789 仟股，後續並完成銷除股份變更登記。

因前次為轉讓股份予員工而買回之庫藏股剩餘未轉讓股份已逾轉讓期限，宏達公司於 102 年 9 月 27 日經董事會決議註銷 1,912 仟股。其相關資訊如下：

收回原因	單位：仟股			
	期初股數	本期增加	本期減少	期末股數
102 年度				
為轉讓股份予員工而買回	20,825	-	1,912	18,913
維護公司信用及股東權益	-	7,789	7,789	-
	20,825	7,789	9,701	18,913
101 年度				
為轉讓股份予員工而買回	14,011	6,814	-	20,825

證券交易法規定公司對買回已發行在外股份之數量比例，不得超過公司已發行股份總數百分之十，收買股份之總金額，不得逾保留盈餘加計發行股份溢價及已實現之資本公積之金額。

宏達公司持有之庫藏股票，依證券交易法規定不得質押，亦不得享有股利之分派及表決權等權利。

(24) 收入

	102 年度	101 年度
商品銷售收入	\$200,208,038	\$282,914,686
其他營業收入	3,194,610	6,105,489
	\$203,402,648	\$289,020,175

合併公司對部分以外幣計價之商品銷售收入進行現金流量避險。102 年度商品銷售收入中，包括對外幣計價收入避險之外幣衍生工具有效避險部分之轉列金額為 262,648 仟元。

各主要產品及其他營業收入之分析，參閱附註四十。

(25) 繼續營業單位 (虧損) 淨利及其他綜合損益

1. 其他收入

	102 年度	101 年度
利息收入		
銀行存款	\$342,422	\$533,898
持有至到期日金融資產	794	1,710
資金貸與	211,139	82,027
	554,355	617,635
股利收入	16,282	22,441
其他	594,311	528,456
	\$1,164,948	\$1,168,532

2. 其他利益及損失

	102 年度	101 年度
處分不動產、廠房及設備損失	(\$58)	(\$6,395)
處分無形資產利益	108,265	-
處分備供出售金融資產利益	29,735	49,084
處分採用權益法之處分利益	2,637,673	-
處分子公司利益（損失）	175,435	(214,268)
淨外幣兌換利益	109,960	666,883
持有供交易之金融資產評價利益	162,297	6,950
現金流量避險之避險無效部分	151,305	10,467
減損損失	(864,352)	(1,313,353)
其他支出	(88,994)	(122,912)
	\$2,421,266	(\$923,544)

持有供交易之金融資產及負債損益係因遠期外匯交易而產生，該遠期外匯交易為規避外幣資產及負債因匯率波動產生之風險。

3. 金融資產減損損失

	102 年度	101 年度
應收帳款（包含於營業費用）	\$1,010,405	\$531,364
以成本衡量金融資產（包含於其他利益及損失）	-	1,199,045
	\$1,010,405	\$1,730,409

4. 折舊及攤銷

	102 年度	101 年度
不動產、廠房及設備	\$2,916,699	\$2,463,017
無形資產	1,968,492	2,047,681
合計	\$4,885,191	\$4,510,698
折舊費用依功能別彙總		
營業成本	\$1,538,825	\$1,322,730
營業費用	1,377,874	1,140,287
	\$2,916,699	\$2,463,017
攤銷費用依功能別彙總		
營業成本	\$6,841	\$6,833
營業費用	1,961,651	2,040,848
	\$1,968,492	\$2,047,681

5. 員工福利費用

	102 年度	101 年度
退職後福利（附註二二）		
確定提撥計畫	\$786,658	\$665,765
確定福利計畫	1,122	2,366
	787,780	668,131
股份基礎給付		
權益交割之股份基礎給付	26,742	-
其他員工福利	17,517,784	21,055,551
員工福利費用合計	\$18,332,306	21,723,682
依功能別彙總		
營業成本	\$6,539,452	\$6,241,376
營業費用	11,792,854	15,482,306
	\$18,332,306	\$21,723,682

6. 非金融資產減損損失

	102 年度	101 年度
存貨（包含於營業成本）	\$417,166	\$2,154,419
採用權益法之投資（包含於其他利益及損失）	-	56,687
無形資產（包含商譽）（包含於其他利益及損失）	864,352	57,621
	\$1,281,518	\$2,268,727

7. 其他綜合損益項目之重分類調整

	102 年度	101 年度
國外營運機構財務報表換算之兌換差額		
當年度產生者	\$1,680,660	(\$1,089,693)
處分國外營運機構之重分類調整	(31,248)	-
	\$1,649,412	(\$1,089,693)
備供出售金融資產未實現（損）益		
當年度產生者	\$42	\$11,408
重分類調整－處分	(11,779)	(4,631)
	(\$11,737)	\$6,777
現金流量避險		
當年度產生者	\$-	\$204,519
列入損益之重分類調整	(194,052)	(10,467)
	(\$194,052)	\$194,052

(26) 繼續營業單位所得稅

1. 認列於損益之所得稅費用

	102 年 1 月 1 日 至 12 月 31 日	02 年 1 月 1 日 至 12 月 31 日
當期所得稅		
當期產生者	\$1,432,715	\$3,948,447
以前年度之調整	85,656	(151,465)
	1,518,371	3,796,982
遞延所得稅		
當期產生者	(390,230)	(662,607)
歸屬於稅率與稅法變動之遞延所得稅調整	-	(1,298,103)
	(390,230)	(1,960,710)
認列於損益之所得稅費用	\$1,128,141	\$1,836,272

102 及 101 年度會計所得與當期所得稅費用之調節如下：

	102 年度	101 年度
繼續營業單位稅前淨（損）利	(\$195,644)	\$19,458,065
稅前淨利按法定稅率計算之所得稅費用（17%）	-	3,307,871
決定課稅所得時不可減除之費損	210,430	398,686
暫時性差異	(152,462)	(2,052,711)
投資抵減	(1,126,249)	(1,351,783)
虧損扣抵	(2,298)	(6,695)
免稅所得	(501)	(314,340)
基本稅額應納差額	-	46,334
未分配盈餘加徵	1,126,249	2,315,062
因基本稅額由 10% 改為 12% 而產生之遞延所得稅影響數（自 102 年度施行）	-	(1,298,103)
於其他轄區營運之子公司不同稅率之影響數	987,316	943,416
以前年度之當期所得稅費用於本期之調整	85,656	(151,465)
認列於損益之所得稅費用	\$1,128,141	\$1,836,272

2. 認列於其他綜合損益之所得稅

	102 年 1 月 1 日 至 12 月 31 日	101 年 1 月 1 日 至 12 月 31 日
遞延所得稅		
當年度產生者		
精算損益（所得稅利益）	(\$1,794)	(\$915)

3. 當期所得稅資產及負債

	102 年 12 月 31 日	101 年 12 月 31 日	101 年 1 月 1 日
當期所得稅資產			
應收退稅款	\$238,085	\$61,532	\$263,116
當期所得稅負債			
應付所得稅	\$1,040,128	\$2,713,373	\$10,570,682

4. 遞延所得稅資產與負債

遞延所得稅資產及負債之變動如下：

						102 年度
	年初餘額	認列於損益	認列於 其他綜合損益	處分子公司	兌換差額	年底餘額
遞延所得稅資產						
暫時性差異						
未實現權利金費用	\$2,985,884	(\$556,451)	\$-	\$-	\$-	\$2,429,433
未實現行銷費用	2,336,469	(57,711)	-	-	60,145	2,338,903
未實現產品售後服務費用	859,853	(162,739)	-	-	15,320	712,434
未實現存貨跌價損失	756,462	(220,526)	-	-	16,100	552,036
未實現銷貨毛利	365,524	(63,257)	-	-	-	302,267
未實現薪資及職工福利	357,322	8,236	-	(1,416)	10,783	374,925
未實現進貨合約損失	70,779	29,166	-	-	-	99,945
其他	294,018	158,624	(915)	(3,295)	(42,758)	405,674
虧損扣抵	484	1,449,272	-	(508)	370	1,449,618
投資抵減	663,047	(663,047)	-	-	-	-
	\$8,689,842	(\$78,433)	(\$915)	(\$5,219)	\$59,960	\$8,665,235
遞延所得稅負債						
暫時性差異						
未實現投資利益	\$470,743	(\$407,873)	\$-	\$-	\$16,580	\$79,450
透過損益按公允價值衡量之金融資產	2,961	16,515	-	-	-	19,476
確定福利退休計畫	35,034	(17,227)	(2,709)	-	-	15,098
其他	139,198	(60,078)	-	(2,622)	(39,400)	37,098
	\$647,936	(\$468,663)	(\$2,709)	(\$2,622)	(\$22,820)	\$151,122

						101 年度
	年初餘額	認列於損益	認列於 其他綜合損益	兌換差額		年底餘額
遞延所得稅資產						
暫時性差異						
未實現行銷費用	\$2,279,832	\$67,928	\$-	(\$11,291)		\$2,336,469
未實現權利金費用	1,981,614	1,004,270	-	-		2,985,884
未實現產品售後服務費用	920,517	(59,157)	-	(1,507)		859,853
未實現存貨跌價損失	510,613	219,792	-	26,057		756,462
未實現銷貨毛利	233,111	92,109	-	32,102		357,322
未實現薪資及職工福利	173,146	192,378	-	-		365,524
未實現進貨合約損失	135,490	(64,711)	-	-		70,779
其他	76,818	167,660	915	48,625		294,018
虧損扣抵	7,404	(6,793)	-	(127)		484
投資抵減	1,433	661,614	-	-		663,047
	\$6,319,978	\$2,275,090	\$915	\$93,859		\$8,689,842
遞延所得稅負債						
暫時性差異						
未實現投資利益	\$240,760	\$234,852	\$-	(\$4,869)		\$470,743
透過損益按公允價值衡量之金融資產	43,668	(40,707)	-	-		2,961
確定福利退休計畫	31,276	3,758	-	-		35,034
其他	24,557	116,477	-	(1,836)		139,198
	\$340,261	\$314,380	\$-	(\$6,705)		\$647,936

5. 未認列為遞延所得稅資產之項目

	102 年 12 月 31 日	101 年 12 月 31 日	101 年 1 月 1 日
虧損扣抵	\$553,280	\$95,455	\$98,419
投資抵減			
機器設備	\$-	\$-	\$317
研究發展支出	-	981,627	3,123,277
	\$-	\$981,627	\$3,123,594
可減除暫時性差異	\$4,587,454	\$5,341,763	\$7,823,676

6. 未使用之虧損扣抵及免稅相關資訊

截至 102 年 12 月 31 日止，虧損扣抵相關資訊如下：

尚未扣抵餘額	最後扣抵年度
\$65,915	103
104,266	104
2,447,376	107
7,668,179	112
130,169	122
\$10,415,905	

截至 102 年 12 月 31 日止，下列增資擴展產生之所得可享受免稅：

增資擴展案	免稅期間
雙網手機、3.5G 以上手機、駕駛資訊系統	99.01.01 ~ 103.12.31
雙網手機、3.5G 以上手機、駕駛資訊系統	104.01.01 ~ 107.09.30

7. 與投資相關之未認列遞延所得稅負債

截至 102 年 12 月 31 日暨 101 年 12 月 31 日及 1 月 1 日止，與投資子公司及投資聯合控制個體有關且未認列為遞延所得稅負債之應課稅暫時性差異分別為 559,255 仟元、297,402 仟元及 588,125 仟元。

8. 兩稅合一相關資訊

截至 102 年 12 月 31 日暨 101 年 12 月 31 日及 1 月 1 日止，有關宏達公司股東可扣抵稅額帳戶之資訊內容如下：

	102 年 12 月 31 日	101 年 12 月 31 日	101 年 1 月 1 日
87 年度以後未 分配盈餘	\$47,282,820	\$53,630,777	\$75,687,478
股東可扣抵稅 額帳戶餘額	\$6,573,169	\$5,966,033	\$2,523,575

101 年度盈餘分配適用之稅額扣抵比率為 13.47%。

依所得稅法規定，宏達公司分配屬於 87 年度（含）以後之盈餘時，本國股東可按股利分配日之稅額扣抵比率計算可獲配之股東可扣抵稅額。

9. 所得稅核定情形

宏達公司營利事業所得稅結算申報案件，業經稅捐稽徵機關核定至 99 年度。惟宏達公司針對稅捐稽徵機關就 98 年度未分配盈餘申報案件所為核定內容之計算不服，已依法提起行政救濟程序，惟基於穩健原則，宏達公司對前述核定應補繳之所得稅已全數估列。

世界通公司、宏達電投資股份有限公司及宏達電臺投資股份有限公司歷年度之營利事業所得稅結算申報案，業奉稅捐稽徵機關核定至 100 年度。

(27) 每股（虧損）盈餘

	單位：每股元	
	102 年 1 月 1 日至 12 月 31 日	101 年 1 月 1 日至 12 月 31 日
基本每股（虧損）盈餘	(\$1.60)	\$20.21
稀釋每股（虧損）盈餘	(\$1.60)	\$20.12

用以計算每股（虧損）盈餘之（虧損）盈餘及普通股加權平均股數如下：

本期淨（損）利

	102 年 1 月 1 日至 12 月 31 日	101 年 1 月 1 日至 12 月 31 日
歸屬於本公司業主之淨（損）利	(\$1,323,785)	\$16,813,575

股數

	單位：仟股	
	102 年 1 月 1 日 至 12 月 31 日	101 年 1 月 1 日 至 12 月 31 日
用以計算基本每股（虧損）盈餘之普通股加權平均股數	829,082	831,980
具稀釋作用潛在普通股之影響： 員工分紅	-	3,748
用以計算稀釋每股（虧損）盈餘之普通股加權平均股數	829,082	835,728

若合併公司得選擇以股票或現金發放員工分紅，則計算稀釋每股盈餘時，假設員工分紅將採發放股票方式，並於該潛在普通股具有稀釋作用時計入加權平均流通在外股數，以計算稀釋每股盈餘。於次年度股東會決議員工分紅發放股數前計算稀釋每股盈餘時，亦繼續考量該等潛在普通股之稀釋作用。

(28) 股份基礎給付協議

宏達公司於 102 年 11 月給與員工認股權 15,000 仟單位，每一單位可認購普通股 1 股。給與對象包含宏達公司及子公司符合特定條件之員工。認股權之存續期間為 7 年，憑證持有人於發行屆滿 2 年之日起，可行使被給與之一定比例之認股權。認股權行使價格為發行當日本公司普通股收盤價格，認股權發行後，遇有本公司普通股股份發生變動時，認股權行使價格依規定公式予以調整。員工認股權之相關資訊如下：

	102 年度	
員工認股權	單位 (仟)	加權平均 執行價格 (元)
年初流通在外	-	\$-
本年度給與	15,000	149
年底流通在外	15,000	
年底可執行	-	
本年度給與之每單位認股權加權平均公允價值 (元)	\$43.603	

截至資產負債表日，流通在外之員工認股權相關資訊如下：

	102 年 12 月 31 日	101 年 12 月 31 日	101 年 1 月 1 日
執行價格之範圍 (元)	\$149	\$-	\$-
加權平均剩餘合約期限 (年)	6.8 年	-	-

宏達公司於 102 年 11 月給與之員工認股權係使用三項式評價模式，評價模式所採用之輸入值如下：

	102 年 11 月
給與日股價	149 元
執行價格	149 元
預期波動率	45.83%
存續期間	7 年
預期股利率	5.00%
無風險利率	1.63%

預期波動率係基於過去 1 年歷史股票價格波動率，本公司假設於既得期間屆滿後之股票價格為執行價格之 1.63 倍時，員工將執行認股權。

102 年度認列之酬勞成本為 26,742 仟元。

(29) 企業合併

1. 收購子公司

主要營運活動	收購日	具表決權之 所有權權益/ 收購比例 (%)	移轉對價
方寸數位科技股份有限公司	三維技術 研究及開發	101 年 2 月	100.00% \$45,090

合併公司收購方寸數位科技股份有限公司係為取得該公司所持有之三維技術研究及開發能力；移轉對價均以現金支付。

2. 收購日取得之資產及承擔之負債

方寸數位科技股份有限公司	
流動資產	
現金及約當現金	\$69
其他應收款	4
淨資產	\$73

3. 因收購產生之商譽

方寸數位科技股份有限公司	
移轉對價	\$45,090
減：所取得可辨認淨資產之公允價值	(73)
因收購產生之商譽	\$45,017

4. 取得子公司之淨現金流出

	102 年度	101 年度
現金支付之對價	\$-	\$45,090
減：取得之現金及約當現金餘額	-	(69)
	\$-	\$45,021

5. 企業合併對經營成果之影響

自收購日起，來自被收購公司之經營成果如下：

	101 年度
營業收入	
方寸數位科技股份有限公司	\$-
本期淨損	
方寸數位科技股份有限公司	(\$43)

若該等企業合併係發生於收購日所屬之會計年度開始日，來自被收購公司之經營成果如下。此擬制數字僅作說明用途，無法反映企業合併於收購當年度之開始日完成時，合併公司實際可產生之收入及營運結果，亦不應作為預測未來營運結果之用。

	101 年度
營業收入	
方寸數位科技股份有限公司	\$-
本期淨損	
方寸數位科技股份有限公司	(\$43)

(30) 處分子公司

合併公司於 102 年 9 月將 Saffron Media Group Ltd. 之 100% 股權以美金 47,000 仟元出售予 CDMG Holdings UK Limited。Saffron Media Group Ltd. 係提供數位多媒體傳輸服務。

合併公司與中華電信股份有限公司原分別持有華達數位股份有限公司各 50% 股權，華達數位股份有限公司於 101 年 3 月召開股東會並改選董監事，因而使合併公司投資型態變更為合資投資，並採權益法評價。

合併公司於 101 年 7 月將 Beats Electronics, LLC 之 25% 股權以美金 150,000 仟元出售予 Beats Electronics, LLC 原始股東，Beats Electronics, LLC 係負責音頻技術研究及開發。合併公司於上述交易完成後，對 Beats Electronics, LLC 喪失控制。

1. 收取之對價

	Saffron Media Group Ltd.	華達數位股 份有限公司	Beats Electronics, LLC
現金及約當現金	\$223,970	\$-	\$4,498,923
應收處分投資款	1,179,573	-	-
	\$1,403,543	\$-	\$4,498,923

Saffron Media Group Ltd. 之買方於交易完成時，支付美金 7,500 仟元，剩餘款項美金 39,500 仟元由買方發行五年期票券，帳列長期應收票據及款項項下，票券年利率為 6%，本息於到期一次清償，買方並以本交易取得之股權提供質押擔保。

Beats Electronics, LLC 之買方就交易價款交付 3 年期本票美金 150,000 仟元，帳列長期應收票據及款項項下；本票年利率為 1 個月倫敦同業拆放利率 (LIBOR) 加計 1%，本息於到期一次清償，買方並以本交易取得之股權提供質押擔保；前述款項已於 102 年 11 月提前收回。

2. 對喪失控制之資產及負債之分析

	Saffron Media Group Ltd.	華達數位股 份有限公司	Beats Electronics, LLC
流動資產			
現金及約當現金	\$79,704	\$501,425	\$146,184
其他流動資產	105,670	123	5,928,728
非流動資產	1,120,421	-	9,966,683
流動負債	(86,324)	(170)	(4,437,874)
處分之淨資產	\$1,219,471	\$501,378	\$11,603,721

3. 處分子公司之損益

	Saffron Media Group Ltd.	華達數位股 份有限公司	Beats Electronics, LLC
收取之對價	\$1,403,543	\$-	\$4,498,923
處分之淨資產	(1,219,471)	(501,378)	(11,603,721)
子公司之淨資產因喪失對子公司之控制自權益重分類至損益之累積兌換差額	(\$8,636)	\$-	\$-
非控制權益	-	250,689	1,550,253
剩餘投資之公允價值	-	250,689	5,340,277
處分利益 (損失)	\$175,436	\$-	(\$214,268)

合併公司於 101 年 7 月將所持有之 25% 股權以原始投資成本美金 150,000 仟元出售予 Beats Electronics, LLC 原始股東，處分成本計美金 157,144 仟元 (包含原始投資成本美金 150,000 仟元及依權益法認列之累計投資收益美金 7,144 仟元)，產生處分損失美金 7,144 仟元 (新台幣 214,268 仟元)。

4. 處分子公司之淨現金流入（出）

	102 年度	101 年度
以現金及約當現金收取之對價	\$223,970	\$-
加：收回以前年度應收處分款	4,498,923	-
減：處分之現金及約當現金餘額	(79,704)	(647,609)
	\$4,643,189	(\$647,609)

(31) 資本風險管理

合併公司資本管理政策之目的係保障合併公司持續經營能力，以為股東提供回報及為其他權益持有人提供利益。為確保達到上述目標，合併公司管理階層會定期審閱其資本結構，考慮總體經濟狀況、現行利率及經營活動所得之現金流量充足性，並透過支付股息、發行新股份、購回股份，以及發行或贖回債券以調整資本結構。

合併公司不須遵守其他外部資本規定。

(32) 金融工具

1. 公允價值之資訊

1. 非按公允價值衡量之金融工具

合併公司所持有非按公允價值衡量之金融工具係包含持有至到期日金融資產及以成本衡量之金融資產，除下表所列外，合併公司管理階層認為非按公允價值衡量之金融資產及金融負債之帳面金額趨近其公允價值或其公允價值無法可靠衡量：

	102 年 12 月 31 日		101 年 12 月 31 日		101 年 1 月 1 日	
	帳面 金額	公允 價值	帳面 金額	公允 價值	帳面 金額	公允 價值
金融資產						
持有至到期日投資	\$-	\$-	\$101,459	\$101,436	\$204,597	\$203,783

2. 認列於合併資產負債表之公允價值衡量

下表提供了金融工具於原始認列後以公允價值衡量方式之分析，衡量方式係基於公允價值可觀察之程度分為第一至三級。

(1) 第一級公允價值衡量係指以來自活絡市場相同資產或負債之公開報價（未經調整）。

(2) 第二級公允價值衡量係指除第一級之公開報價外，以屬於該資產或負債直接（亦即價格）或間接（亦即由價格推導而得）可觀察之輸入值推導公允價值。

(3) 第三級公允價值衡量係指評價技術係非以可觀察市場資料為基礎之資產或負債之輸入值（不可觀察之輸入值）推導公允價值。

102 年 12 月 31 日

	第一級	第二級	第三級	合計
透過損益按公允價值 衡量之金融資產				
衍生工具	\$-	\$162,297	\$-	\$162,297
備供出售金融資產				
國內上市（櫃）有 價證券－權益投資	\$239	\$-	\$-	\$239

101 年 12 月 31 日

	第一級	第二級	第三級	合計
透過損益按公允價值 衡量之金融資產				
衍生工具	\$-	\$6,950	\$-	\$6,950
備供出售金融資產				
國內上市（櫃） 有價證券－權益 投資	\$197	\$-	\$-	\$197
國外上市（櫃） 有價證券－權益 投資	37,902	-	-	37,902
合計	\$38,099	\$-	\$-	\$38,099
避險之衍生性金融資產				
衍生工具	\$-	\$204,519	\$-	\$204,519

101 年 1 月 1 日

	第一級	第二級	第三級	合計
透過損益按公允價值 衡量之金融資產				
衍生工具	\$-	\$256,868	\$-	\$256,868
備供出售金融資產				
國內上市（櫃） 有價證券－權益 投資	\$279	\$-	\$-	\$279
基金受益憑證	736,031	-	-	736,031
合計	\$736,310	\$-	\$-	\$736,310

102 及 101 年度無第一級與第二級公允價值衡量間移轉之情形。

3. 衡量公允價值所採用之評價技術及假設

金融資產及金融負債之公允價值係依下列方式決定：

(1) 具標準條款與條件並於活絡市場交易之金融資產及金融負債，其公允價值係分別參照市場報價決定（包括上市之公司債）。若無市場價格可供參考時，則採用評價方法估計。合併公司採用評價方法所使用之估計及假設，與市場參與者於金融商品訂價時用以作為估計及假設之資訊一致。

(2) 衍生工具如有活絡市場公開報價時，則以此市場價格為公允價值。若無市場價格可供參考時，非選擇權衍生工具係採用衍生商品存續期間適用殖利率曲線以現金流量折現分析計算公允價值，選擇權衍生工具係採用選擇權定價模式計算公允價值。合併公司採用評價方法所使用之估計及假設，與市場參與者於金融商品訂價時用以作為估計及假設之資訊一致。

遠期外匯合約之公允價值係以遠期匯率報價及由配合合約到期期間之報價利率推導之殖利率曲線衡量。

(3) 其他金融資產及金融負債（除上述外）之公允價值係依照以現金流量折現分析為基礎之一般公認定價模式決定。

2. 金融工具之種類

	102 年 12 月 31 日	101 年 12 月 31 日	101 年 1 月 1 日
金融資產			
透過損益按公允價值 衡量－持有供交易	\$162,297	\$6,950	\$256,868
指定為避險會計關係之 衍生工具	-	204,519	-
持有至到期日之投資	-	101,459	204,597
放款及應收款（註 1）	83,114,076	111,465,267	154,423,936
備供出售金融資產（註 2）	4,603,300	4,343,006	4,144,964
金融負債			
以攤銷後成本衡量（註 3）	84,824,794	113,247,237	126,552,729

註 1：餘額係包含現金及約當現金、其他金融資產－流動、應收票據、應收帳款、他應收款及存出保證金等以攤銷後成本衡量之放款及應收款。

註 2：餘額係包含備供出售金融資產及分類為備供出售之以成本衡量金融資產。

註 3：餘額係包含短期借款、應付票據、應付帳款、其他應付款、代收款及存入保證金等以攤銷後成本衡量之金融負債。

3. 財務風險管理目的與政策

合併公司主要金融工具包括權益及債務投資、應收帳款、其他應收款、應付帳款及其他應付款等。合併公司之財務會計處係為各業務單位提供服務，統籌協調國內與國際金融市場操作，藉由風險程度與廣度之暴險分析來管理合併公司營運有關之財務風險。該等風險包括市場風險、信用風險及流動性風險。

合併公司透過衍生金融工具及非衍生性金融工具來規避暴險，以減輕該等風險之影響。衍生金融工具之運用受合併公司董事會通過之政策所規範，其為匯率風險、衍生金融工具與非衍生金融工具之運用以及剩餘流動資金之投資書面原則。內部稽核人員持續地針對政策之遵循與暴險額度進行複核。合併公司並未以投機目的而進行金融工具（包括衍生金融工具）之交易。

為了監督風險與落實風險管理政策以減輕暴險，財務會計處每季均對合併公司之監察人及董事會提出報告。

1. 市場風險

合併公司之營運活動使合併公司承擔之主要財務風險為外幣匯率變動風險。合併公司從事各式衍生金融工具以管理所承擔之外幣匯率風險。合併公司有關金融工具市場風險之暴險及其對該等暴險之管理與衡量方式並無改變。

匯率風險

合併公司因從事外幣計價之交易，因而使合併公司產生匯率變動暴險。合併公司匯率暴險之管理係於政策許可之範圍內，利用遠期外匯合約管理風險。合併公司於資產負債表日非功能性貨幣計價之貨幣性資產與貨幣性負債帳面金額請參閱附註三七。

敏感度分析

合併公司主要受到美金、歐元、人民幣及日幣貨幣匯率波動之影響。

下表詳細說明當新台幣（功能性貨幣）對各攸關外幣之匯率增加及減少 1% 時，合併公司之敏感度分析。敏感度分析僅包括流通在外之外幣貨幣性項目及指定為現金流量避險之遠期外匯合約，下表之正數係表示當新台幣相對於各相關貨幣升值 1% 時，將使稅前淨利或權益增加之金額；當新台幣相對於各相關外幣貶值 1% 時，其對稅前淨利或權益之影響將為同金額之負數。

	損益 (i)	權益 (ii)
102 年度		
美金	\$54,355	\$-
歐元	(18,430)	-
人民幣	(24,673)	-
日幣	3,377	-
101 年度		
美金	52,628	(27,776)
歐元	(4,805)	-
人民幣	(34,158)	-
日幣	(1,519)	25,711

(i) 主要源自於合併公司於資產負債表日尚流通在外且未進行現金流量避險之各外幣計價應收、應付款項。

(ii) 主要源自於為合併公司外幣預期銷售而指定為現金流量避險之衍生工具公允價值變動之影響。

2. 信用風險

信用風險係指交易對方拖欠合約義務而造成合併公司財務損失之風險。截至 102 年 12 月 31 日，合併公司可能因交易對方未履行義務造成財務損失之最大信用風險暴險主要係來自於合併資產負債表所認列之金融資產帳面金額。合併公司並無提供任何可能令合併公司面臨信用風險之財務保證。

合併公司採行之政策係僅與信譽卓著之對象進行交易，並於必要情形下取得足額之擔保以減輕因拖欠所產生財務損失之風險。有關合併公司來自應收帳款之信用風險具體資訊請參閱附註十三。

3. 流動性風險

合併公司管理流動性風險之目標，係為維持營運所需之現金及約當現金及足夠的銀行融資額度，以確保合併公司具有充足的財務彈性，並透過對於金融工具與金融資產（如應收帳款）之到期日來監控資金短缺之風險。

(1) 流動性風險表

下表詳細說明合併公司已約定還款期間之衍生金融負債及非衍生金融負債剩餘合約到期分析，其係依據合併公司最早可能被要求還款之日期，並以金融負債未折現現金流量編製，其包括利息及本金之現金流量。

102 年 12 月 31 日	短於 3 個月	3 個月至 1 年	1 年以上
非衍生性金融負債			
應付票據及帳款	\$13,087,630	\$33,188,221	\$-
其他應付款	14,813,806	23,219,193	-
其他流動負債	74,952	184,577	-
存入保證金	-	-	256,415
	\$27,976,388	\$56,591,991	\$ 256,415

101 年 12 月 31 日

	短於 3 個月	3 個月至 1 年	1 年以上
非衍生性金融負債			
應付票據及帳款	\$25,172,364	\$48,445,833	\$-
其他應付款	16,036,617	23,230,556	-
其他流動負債	270,073	31,795	-
存入保證金	-	-	59,999
	\$41,479,054	\$71,708,184	\$59,999

101 年 1 月 1 日

	短於 3 個月	3 個月至 1 年	1 年以上
非衍生性金融負債			
應付票據及帳款	\$33,234,316	\$45,238,814	\$-
其他應付款	15,945,336	31,650,455	-
其他流動負債	274,995	165,867	-
存入保證金	-	-	42,946
	\$49,454,647	\$77,055,136	\$42,946

(2) 授信額度

	102 年 12 月 31 日	101 年 12 月 31 日	101 年 1 月 1 日
無擔保銀行綜合額度			
– 已動用金額	\$1,697,088	\$1,572,461	\$1,892,407
– 未動用金額	45,647,802	45,104,312	10,899,663
	\$47,344,890	\$46,676,773	\$12,792,070

(33) 關係人交易

宏達公司及子公司（係宏達公司之關係人）間之交易、帳戶餘額、收益及費損於合併時全數予以消除，故未揭露於本附註。合併公司與其他關係人間之交易如下。

1. 銷貨交易

	102 年度	101 年度
主要管理階層	\$2,002	\$-
其他關係企業 – 宏達公司之職工福利委員會	23,454	220,037
其他關係企業 – 宏達公司董事長為其他關係企業之董事長或重要股東	12,439	2,242,971
	\$37,895	\$2,463,008

資產負債表日之應收關係人款項餘額如下：

	102 年 12 月 31 日	101 年 12 月 31 日	101 年 1 月 1 日
其他關係企業 – 宏達公司董事長為其他關係企業之董事長或重要股東	\$1,309	\$221,050	\$473

合併公司對關係人之銷貨價格除部分無非關係人交易可資比較外，餘與銷售予非關係人相對較優；應收關係人款項未收取保證。102 年及 101 年度應收關係人款項均未提列呆帳費用。

2. 進貨交易

	102 年度	101 年度
其他關係企業 – 宏達公司董事長為其他關係企業之董事長或重要股東	\$62,030	\$63,675

資產負債表日之應付關係人款項餘額如下：

	102 年 12 月 31 日	101 年 12 月 31 日	101 年 1 月 1 日
其他關係企業 – 宏達公司董事長為其他關係企業之董事長或重要股東	\$8,303	\$19,269	\$-

進貨之交易價格與非關係人雷同。流通在外之應付關係人款項餘額係未提供擔保且將以現金清償。

3. 對關係人放款

	102 年 12 月 31 日	101 年 12 月 31 日	101 年 1 月 1 日
關聯企業			
– 本金	\$-	\$6,554,025	\$-
– 應收利息	-	46,068	-
	\$-	\$6,600,093	\$-

合併公司於 101 年 7 月 19 日經董事會決議，以美金 225,000 仟元額度，短期資金融通予 Beats Electronics, LLC，以因應其業務經營模式轉型之營運資金需求，並以該公司所有資產作為擔保；該資金融通於雙方簽約之日起 1 年內到期，Beats Electronics, LLC 得隨時清償或到期一次清償，利息以 3 個月倫敦同業拆放利率（LIBOR）按實際貸放期間 1 至 3 個月、4 至 6 個月、7 至 9 個月及 10 至 12 個月分別加計 1.5%、3.5%、5.5% 及 7.5% 計算，本金及利息已於 102 年 6 月全數收回。102 及 101 年度利息收入分別為 211,139 仟元及 82,027 仟元。

4. 對主要管理階層之獎酬

	102 年度	101 年度
短期員工福利	\$577,638	\$618,338
退職後福利	2,979	9,560
其他長期員工福利	-	-
離職福利	165	-
股份基礎給付	5,634	-
	\$586,416	\$627,898

董事及其他主要管理階層之薪酬係由薪酬委員會依照個人績效及市場趨勢決定。

5. 取得之不動產、廠房及設備

關係人類別	取得價款	
	102 年度	101 年度
其他關係企業 – 本公司董事長為其他關係企業之董事長或重要股東	\$3,238	\$61,155

截至 101 年 12 月 31 日尚未支付金額為 2,127 仟元。

6. 其他關係人交易

- 合併公司為提供多元化產品組合，與關聯企業及其他關係企業簽訂商標及技術授權合約，102 及 101 年度認列之費用分別為 219,026 仟元及 271,701 仟元；截至 101 年 12 月 31 日止尚未支付金額為 130,960 仟元。
- 其他關係企業為合併公司提供部分業務諮詢服務，102 年及 101 年度認列之費用分別為 2,748 仟元及 4,036 仟元；截至 101 年 12 月 31 日及 1 月 1 日止尚未支付金額分別為 3,398 仟元及 210 仟元。

- 合併公司之部分員工宿舍係向其他關係企業租用，租金價格係依鄰近地區租金行情協商議定，租期自101年4月至104年3月。102年及101年度認列並支付之租金均為5,209仟元。
- 合併公司於102年10月將所持有之Beat Electronics, LLC股權全數以美金265,000仟元出售予Beat Electronics, LLC，並認列處分利益2,637,673仟元，相關說明請參閱附註十六。

(34) 質抵押之資產

合併公司為維護員工權益，就帳上部分已認列而尚未支付之員工紅利及獎金，於101年9月轉入新成立之信託專戶，截至102及101年12月31日該信託專戶金額分別為2,359,041仟元及3,645,820仟元，帳列其他金融資產－流動項下。

截至102年12月31日暨101年12月31日及1月1日止，合併公司質押予國稅局做為無欠稅證明擔保及租賃保證金之定期存款分別為1,090仟元、3,700仟元及68,700仟元，帳列其他金融資產－流動項下。

(35) 重大或有事項及未認列之合約承諾

- 德商IPCom GmbH & Co. KG（以下簡稱IPCom公司）於97年4月在德國Mannheim地方法院對合併公司提出專利侵權訴訟，主張合併公司產品侵害其專利。合併公司亦於97年11月在美國華盛頓哥倫比亞特區，就IPCom公司所屬的三項專利，提起專利不侵權以及專利無效之主張。

99年10月，IPCom公司在德國Dusseldorf地方法院對合併公司提出另一起專利侵權訴訟，主張合併公司產品侵害IPCom公司所屬的專利。

100年6月，IPCom公司向倫敦高等法院對合併公司提出一起專利侵權訴訟，主張合併公司產品侵犯其專利。100年9月，合併公司亦於義大利米蘭地方法院就IPCom公司所屬的專利，提起專利不侵權及專利無效之主張。就上述IPCom公司於德國及英國法院提起的訴訟，法官仍持續的審理中，合併公司評估產品被判定侵權以及被宣告禁制令或者簡易判決的可能性很低。

101年3月，美國華盛頓特區哥倫比亞法院（“地方法院”），針對合併公司所提起的簡易判決之請求，

宣告合併公司就IPCom公司指控侵權的兩篇專利不侵權（訴訟中的第三篇專利，目前地方法院裁定暫停所有訴訟程序中）；103年1月，美國聯邦巡迴區上訴法院肯認地方法院的判決；此判決對合併公司具有重大意義。截至本合併財務報告通過發布日止，除以上所述外，未有進一步聽證會或判決。

- 芬蘭商Nokia Corporation與合併公司自100年5月起，分別於美國國際貿易委員會（ITC）、美國德拉瓦州聯邦地方法院、德國地方法院以及英國法院相互提出專利侵權訴訟，雙方已於103年2月8日達成和解，和解內容包括撤回雙方現有訴訟以及簽訂專利與技術合作契約。依契約規定，合併公司將支付價金予Nokia；雙方合作範圍並將涵蓋合併公司之4G LTE專利組合以強化Nokia公司未來的專利授權業務。同時，雙方將探尋將來技術之開發合作。

- 美商Flashpoint Technology, Inc.（以下簡稱Flashpoint公司）於97年3月向德拉瓦州聯邦法院控告合併公司侵害其十篇專利的訴訟及損害賠償之主張，該公司所提之德拉瓦州地院一案經合併公司提出專利無效之主張，已於98年11月被裁定暫停其程序至今，並等候美國專利局決定其專利是否無效。Flashpoint公司另於99年5月向ITC控告合併公司侵犯其專利權以及禁止合併公司產品於美國境內銷售的專利侵權行政調查。ITC委員會於100年11月的正式判決，確認合併公司並未侵害Flashpoint公司的專利權。

Flashpoint公司再次於101年5月向ITC控告合併公司侵犯其專利權以及禁止合併公司產品於美國境內銷售的專利侵權行政調查。ITC行政法官於102年9月初步判定合併公司不侵害Flashpoint所指控侵權的兩項專利，但就所指控侵權的第三項專利，ITC行政法官裁定有兩款合併公司已經停止銷售的產品有侵權。合併公司相信ITC委員會會做出合併公司就Flashpoint公司的專利不侵權的終局判決，本案預計於103年3月14日終判。合併公司同時亦備有充份對策，將就新產品導入迴避設計方案，此判決並不影響合併公司在美國的銷售。

- 合併公司對或有之專利侵權案件，已依歷史經驗或專家意見，評估營運及財務影響，並視相關事項之發展情況據以衡量。

(36) 重大之期後事項

- 合併公司於103年2月與Nokia Corporation就雙方所有專利爭訟案件達成和解並簽定專利與技術合作契約，相關說明請參閱附註三五。
- 合併公司因前次為轉讓股份予員工而買回之庫藏股未轉讓股份已逾轉讓期限，於103年2月10日經董事會決議註銷1,998仟股。

(37) 外幣金融資產及負債之匯率資訊

合併公司具重大影響之外幣金融資產及負債資訊如下：

	102年12月31日		101年12月31日		101年1月1日	
	外幣	匯率	外幣	匯率	外幣	匯率
單位：各外幣仟元						
金融資產						
貨幣性項目						
美金	\$2,109,805	29.93	\$2,967,669	29.13	\$3,143,462	30.28
歐元	301,083	41.27	317,011	38.42	498,383	39.19
日圓	3,089,002	0.2851	10,626,742	0.3383	373,750	0.3906
人民幣	884,849	4.94	2,142,619	4.68	1,344,825	4.77
非貨幣性項目						
美金	130,415	29.93	123,781	29.13	89,493	30.28
採權益法之長期股權投資						
美金	-	-	193,639	29.13	2,500	30.28
金融負債						
貨幣性項目						
美金	1,856,825	29.93	3,107,166	29.13	3,372,400	30.28
歐元	257,486	41.27	297,681	38.42	583,741	39.19
日圓	6,432,408	0.2851	17,276,121	0.3383	678,211	0.3906
人民幣	1,446,364	4.94	2,310,079	4.68	1,463,205	4.77

(38) 重要契約

合併公司係研發、生產及銷售智慧型手持式裝置之專業廠商，為提高產品品質及改進生產技術，向下列國外廠商購得使用權利並定期更新，其主要內容如下：

合約人	契約期間	主要內容
Apple, Inc.	101.11.11 ~ 111.11.10	專利授權範圍涵蓋雙方契約約定之現有與未來所持有的專利，權利金依契約規定方式支付。
Microsoft	98.02.01 ~ 104.03.31	嵌入式作業系統軟體之專利授權。權利金依契約規定方式支付。
Qualcomm Incorporated.	89.12.20起至下列終止契約日止： 一方若重大違反契約條款，於收到他方書面通知30日後，未予改正者，得終止契約。 合併公司不再使用任何QUALCOMM智慧財產權時，得終止本契約，惟應於終止日前60日以書面通知QUALCOMM。	CDMA之研發、製造及銷售之專利授權。權利金依契約規定方式支付。

（接次頁）

(承前頁)		
合約人	契約期間	主要內容
Nokia Corporation	92.1.1-105.12.31	授權包括 GSM 等無線通訊技術，依生產之數量支付權利金，其金額依契約規定支付。
	103.1.1-107.12.31	與 Nokia 進行專利與技術合作，就使用其應用專利部分之獎金，依契約規定方式支付。
InterDigital Technology Corporation	92.12.31 起至本契約最後一個專利權到期為止。	TDMA、CDMA 為基礎之數位通訊相關專利授權。權利金依契約規定方式支付。
KONINKLIJKE PHILIPS ELECTRONICS N.V.	93.01.05 ~最後一個專利權到期日止	製造符合 GSM, 或 DCS 1800/1900 標準通訊裝置所必須之專利。權利金依契約規定方式支付。
MOTOROLA, Inc.	92.12.23 至合併公司停止使用 MOTOROLA 智慧財產權或本契約最後一個專利權到期為止。	符合 TDMA, NARROWBAND CDMA, WIDEBAND CDMA, 或 TD/CDMA 標準之專有技術或專利。權利金依契約規定方式支付。
Siemens Aktiengesellschaft	93.07 ~最後一個專利到期日止	符合 GSM/GPRS/EDGE 之專有技術或專利，權利金依契約規定方式支付。
IV International Licensing Netherlands, B.V.	99.11 ~ 109.06	無線通訊產品相關專利授權。權利金依契約規定方式支付。

(39) 附註揭露事項

1. 重大交易事項及 2. 轉投資事業相關資訊：

1. 資金貸與他人。(附表一)
2. 為他人背書保證。(無)
3. 期末持有有價證券情形。(附表二)
4. 累積買進或賣出同一有價證券之金額達新臺幣三億元或實收資本額百分之二十以上。(附表三)
5. 取得不動產之金額達新臺幣三億元或實收資本額百分之二十以上。(無)
6. 處分不動產之金額達新臺幣三億元或實收資本額百分之二十以上。(無)
7. 與關係人進、銷貨之金額達新臺幣一億元或實收資本額百分之二十以上。(附表四)
8. 應收關係人款項達新臺幣一億元或實收資本額百分之二十以上。(附表五)
9. 從事衍生工具交易。(附註七及附註十)
10. 其他：母子公司間及各子公司間之業務關係及重要交易往來情形及金額。(附表九)
11. 被投資公司資訊。(附表六)

3. 大陸投資資訊：

1. 大陸被投資公司名稱、主要營業項目、實收資本額、投資方式、資金匯出入情形、持股比例、投資損益、期末投資帳面金額、已匯回投資損益及赴大陸地區投資限額。(附表七)
2. 與大陸被投資公司直接或間接經由第三地區所發生下列之重大交易事項，及其價格、付款條件、未實現損益：(附表八)
 - (1) 進貨金額及百分比與相關應付款項之期末餘額及百分比。
 - (2) 銷貨金額及百分比與相關應收款項之期末餘額及百分比。
 - (3) 財產交易金額及其所產生之損益數額。
 - (4) 票據背書保證或提供擔保品之期末餘額及其目的。

(5) 資金融通之最高餘額、期末餘額、利率區間及當期利息總額。

(6) 其他對當期損益或財務狀況有重大影響之交易事項，如勞務之提供或收受等。

(40) 部門資訊

1. 營運部門財務資訊

提供給主要營運決策者用以分配資源及評量部門績效之資訊，著重於每一交付或提供之產品或勞務之種類。依國際財務報導準則第八號「營運部門」之規定，合併公司係以單一營運部門進行組織管理及分配資源，營運活動均與研發、製造及銷售智慧型手持式裝置相關，且該營運活動之營業收入，佔合併公司全部收入百分之九十以上。

2. 地區別資訊

合併公司 102 年 12 月 31 日暨 101 年 12 月 31 日及 1 月 1 日位於臺灣及單一外國之非流動資產（不包含金融工具、遞延所得稅資產及退職福利之資產）如下：

	102 年 12 月 31 日	101 年 12 月 31 日	101 年 1 月 1 日
臺灣	\$31,928,554	\$30,004,905	\$26,579,662
Y 國	4,808,349	5,077,921	5,236,960
Z 國	411,746	1,249,807	10,271,855
其他	8,816,216	11,218,055	13,049,761
	\$45,964,865	\$47,550,688	\$55,138,238

102 及 101 年度來自臺灣之收入及來自單一外國之收入佔合併綜合損益表上營業收入金額百分之十以上之明細如下：

	102 年度	101 年度
臺灣	\$19,882,726	\$20,403,572
Y 國	33,008,560	53,557,704
Z 國	48,673,014	68,200,497
其他	101,838,348	146,858,402
	\$203,402,648	\$289,020,175

3. 重要客戶資訊

合併公司 102 及 101 年度，均無佔合併綜合損益表上營業收入金額百分之十以上之客戶。

(41) 首次採用國際財務報導準則

1. IFRSs 資訊之編製基礎

合併公司 102 年度合併財務報告係為首份 IFRSs 年度合併財務報告，其編製基礎除了遵循附註四說明之重大會計政策外，合併公司亦遵循 IFRS 1「首次採用國際財務報導準則」之規定。

2. 轉換至 IFRSs 之影響

轉換至 IFRSs 後，對合併公司之合併資產負債表暨合併綜合損益表之影響如下：

1. 101年1月1日合併資產負債表項目之調節

中華民國一般公認會計原則	轉換至 IFRSs 之影響		IFRSs		說明
項目	金額	認列及衡量差異	表達差異	金額	項目
資產					資產
流動資產					流動資產
現金及約當現金	\$87,501,508	\$-	(\$25,474,750)	\$62,026,758	現金及約當現金 (1)
公平價值變動列入損益之金融資產－流動	256,868	-	-	256,868	透過損益按公允價值衡量之金融資產－流動
備供出售金融商品－流動	736,031	-	-	736,031	備供出售金融商品－流動
受限制資產－流動	68,700	-	25,474,750	25,543,450	其他金融資產－流動 (1)
應收票據及帳款淨額	64,719,791	-	-	64,719,791	應收票據及帳款淨額
其他金融資產－流動	1,947,665	-	-	1,947,665	其他應收款
其他應收款－關係人	966	-	-	966	其他應收款－關係人
應收營所稅退稅款	263,116	-	-	263,116	當期所得稅資產
存貨	28,430,590	-	-	28,430,590	存貨
預付款項	6,507,516	-	-	6,507,516	預付款項
遞延所得稅資產－流動	2,246,196	-	(2,246,196)	-	- (2)
其他流動資產	249,644	-	-	249,644	其他流動資產
流動資產合計	192,928,591	-	(2,246,196)	190,682,395	流動資產合計
非流動資產					非流動資產
持有至到期日金融資產－非流動	204,597	-	-	204,597	持有至到期日金融資產－非流動
備供出售金融資產－非流動	279	-	-	279	備供出售金融資產－非流動
以成本衡量之金融資產－非流動	3,408,654	-	-	3,408,654	以成本衡量之金融資產－非流動
採權益法之長期股權投資	71,732	-	-	71,732	採權益法之投資
固定資產	21,512,478	-	203,155	21,715,633	不動產、廠房及設備 (7),(8)
無形資產	22,560,788	(342)	207,033	22,767,479	無形資產 (4),(7)
存出保證金	185,306	-	-	185,306	存出保證金
未攤銷費用	763,516	-	(763,516)	-	- (7)
遞延所得稅資產－非流動	3,675,521	58,000	2,586,457	6,319,978	遞延所得稅資產 (2),(3)
預付退休金－非流動	183,703	(83,052)	-	100,651	預付退休金－非流動 (4)
其他	10,301,798	-	353,328	10,655,126	其他非流動資產 (7),(8)
非流動資產合計	62,868,372	(25,394)	2,586,457	65,429,435	非流動資產合計
資產總計	\$255,796,963	(\$25,394)	\$340,261	\$256,111,830	資產總計
負債及股東權益					負債及股東權益
流動負債					流動負債
應付票據及帳款	\$78,473,130	\$-	\$-	\$78,473,130	應付票據及帳款
其他應付款	47,496,470	99,321	-	47,595,791	其他應付款 (6)
應付所得稅	10,570,682	-	-	10,570,682	當期所得稅負債
-	-	-	15,133,275	15,133,275	負債準備－流動 (5)
其他流動負債	16,794,415	-	(15,133,275)	1,661,140	其他流動負債 (5)
流動負債合計	153,334,697	99,321	-	153,434,018	流動負債合計
非流動負債					非流動負債
-	-	-	340,261	340,261	遞延所得稅負債 (2)
存入保證金	42,946	-	-	42,946	存入保證金
非流動負債合計	42,946	-	340,261	383,207	非流動負債合計
負債合計	153,377,643	99,321	340,261	153,817,225	負債合計

(接次頁)

(承前頁)

中華民國一般公認會計原則	轉換至 IFRSs 之影響		IFRSs		說明
項目	金額	認列及衡量差異	表達差異	金額	項目
股東權益					歸屬於母公司業主之權益
普通股	8,520,521	-	-	8,520,521	普通股
資本公積	16,619,594	(18,037)	-	16,601,557	資本公積 (9)
保留盈餘	86,616,845	(74,837)	-	86,542,008	保留盈餘 (3),(4),(6),(9),(10)
股東權益其他項目					股東權益其他項目
累積換算調整數	32,134	(32,134)	-	-	國外營運機構財務報表換算之兌換差額 (10)
未認列為退休金成本之淨損失	(293)	293	-	-	- (4)
備供出售金融資產未實現損益	2,939	-	-	2,939	備供出售金融資產未實現損益
庫藏股票	(10,365,144)	-	-	(10,365,144)	庫藏股票
母公司股東權益合計	101,426,596	(124,715)	-	101,301,881	歸屬於母公司業主之權益合計
少數股權	992,724	-	-	992,724	非控制權益
股東權益合計	102,419,320	(124,715)	-	102,294,605	權益合計
負債及股東權益總計	\$255,796,963	(\$25,394)	\$340,261	\$256,111,830	負債及股東權益總計

2. 101年12月31日合併資產負債表項目之調節

中華民國一般公認會計原則		轉換至 IFRSs 之影響		IFRSs		說明
項目	金額	認列及衡量差異	表達差異	金額	項目	
資產						
流動資產						
現金及約當現金	\$53,878,067	\$-	(\$2,911,924)	\$50,966,143	現金及約當現金	(1)
公平價值變動列入損益之金融資產－流動	6,950	-	-	6,950	透過損益按公允價值衡量之金融資產－流動	
備供出售金融商品－流動	37,902	-	-	37,902	備供出售金融商品－流動	
持有至到期日金融商品－流動	101,459	-	-	101,459	持有至到期日金融商品－流動	
避險之衍生金融資產－流動	204,519	-	-	204,519	避險之衍生金融資產－流動	
受限制資產－流動	3,649,520	-	2,911,924	6,561,444	其他金融資產－流動	(1)
應收票據及帳款淨額	41,253,826	-	-	41,253,826	應收票據及帳款淨額	
其他金融資產－流動	1,524,269	-	-	1,524,269	其他應收款	
其他應收款－關係人	6,600,093	-	-	6,600,093	其他應收款－關係人	
應收營所稅退稅款	61,532	-	-	61,532	當期所得稅資產	
存貨	23,809,377	-	-	23,809,377	存貨	
預付款項	4,965,814	-	-	4,965,814	預付款項	
遞延所得稅資產－流動	3,530,215	-	(3,530,215)	-	-	(2)
其他流動資產	39,097	-	-	39,097	其他流動資產	
流動資產合計	139,662,640	-	(3,530,215)	136,132,425	流動資產合計	
非流動資產						
備供出售金融資產－非流動	197	-	-	197	備供出售金融資產－非流動	
以成本衡量之金融資產－非流動	4,304,907	-	-	4,304,907	以成本衡量之金融資產－非流動	
採權益法之長期股權投資	5,892,168	-	-	5,892,168	採權益法之投資	
固定資產	25,651,292	-	339,474	25,990,766	不動產、廠房及設備	(7),(8)
無形資產	11,520,674	(269)	162,765	11,683,170	無形資產	(4),(7)
存出保證金	190,142	-	-	190,142	存出保證金	
未攤銷費用	897,164	-	(897,164)	-	-	(7)
遞延所得稅資產－非流動	4,427,776	83,915	4,178,151	8,689,842	遞延所得稅資產	(2),(3),(4)
長期應收票據及款項	4,369,350	-	-	4,369,350	長期應收票據及款項	
預付退休金－非流動	205,989	(86,716)	-	119,273	預付退休金－非流動	(4)
其他	9,481,827	-	394,925	9,876,752	其他非流動資產	(7),(8)
非流動資產合計	66,941,486	(3,070)	4,178,151	71,116,567	非流動資產合計	
資產總計	\$206,604,126	(\$3,070)	\$647,936	\$207,248,992	資產總計	
負債及股東權益						
流動負債						
應付票據及帳款	\$73,618,197	\$-	\$-	\$73,618,197	應付票據及帳款	
其他應付款	39,173,722	93,451	-	39,267,173	其他應付款	(6)
應付所得稅	2,713,373	-	-	2,713,373	當期所得稅負債	
-	-	-	8,881,514	8,881,514	負債準備－流動	(5)
其他流動負債	10,669,620	-	(8,881,514)	1,788,106	其他流動負債	(5)
流動負債合計	126,174,912	93,451	-	126,268,363	流動負債合計	
非流動負債						
-	-	-	647,936	647,936	遞延所得稅負債	(2)
存入保證金	59,999	-	-	59,999	存入保證金	

(接次頁)

(承前頁)

中華民國一般公認會計原則		轉換至 IFRSs 之影響		IFRSs		說明
項目	金額	認列及衡量差異	表達差異	金額	項目	
非流動負債合計	59,999	-	647,936	707,935	非流動負債合計	
負債合計	126,234,911	93,451	647,936	126,976,298	負債合計	
股東權益						
歸屬於母公司業主之權益						
普通股	8,520,521	-	-	8,520,521	普通股	
資本公積	16,619,594	(18,037)	-	16,601,557	資本公積	(9)
保留盈餘	70,148,728	(46,697)	-	70,102,031	保留盈餘	(3),(4),(6),(9),(10)
股東權益其他項目						
累積換算調整數	(1,057,559)	(32,134)	-	(1,089,693)	國外營運機構財務報表換算之兌換差額	(10)
未認列為退休金成本之淨損失	(347)	347	-	-	-	(4)
備供出售金融資產未實現損益	9,716	-	-	9,716	備供出售金融資產未實現損益	
現金流量避險中屬有效避險部分之避險工具損益	194,052	-	-	194,052	現金流量避險中屬有效避險部分之避險工具損益	
庫藏股票	(14,065,490)	-	-	(14,065,490)	庫藏股票	
母公司股東權益合計	80,369,215	(96,521)	-	80,272,694	歸屬於母公司業主之權益合計	
負債及股東權益總計	\$ 206,604,126	(\$3,070)	\$647,936	\$207,248,992	負債及股東權益總計	

3. 101年度合併綜合損益表項目之調節

中華民國一般公認會計原則		轉換至 IFRSs 之影響		IFRSs		說明
項目	金額	認列及衡量差異	表達差異	金額	項目	
營業收入淨額	\$289,020,175	\$-	\$-	\$289,020,175	營業收入淨額	
營業成本	216,095,098	(5,772)	-	216,089,326	營業成本	(4),(6)
營業毛利	72,925,077	5,772	-	72,930,849	營業毛利	
營業費用						
行銷費用	32,387,932	(5,369)	-	32,382,563	行銷費用	(4),(6)
管理費用	6,227,469	364	-	6,227,833	管理費用	(4),(6)
研究發展費用	15,489,969	3,170	-	15,493,139	研究發展費用	(4),(6)
合計	54,105,370	(1,835)	-	54,103,535		
營業利益	18,819,707	7,607	-	18,827,314	營業利益	
營業外收入及支出	630,751	-	-	630,751	營業外收入及支出	
稅前淨利	19,450,458	7,607	-	19,458,065	稅前淨利	
所得稅費用	(1,861,272)	25,000	-	(1,836,272)	所得稅費用	(3)
合併總淨利	\$17,589,186	\$32,607	\$-	17,621,793	合併總淨利	
				(1,089,693)	國外營運機構財務報表換算之兌換差額	
				6,777	備供出售金融資產未實現評價損益	
				194,052	現金流量避險之評價淨利	
				(5,382)	確定福利計畫精算損失	(4)
				915	與其他綜合損益組成部分相關之所得稅	(4)
				(893,331)	當期其他綜合損益(稅後淨額)	
				\$16,728,462	當期綜合損益總額	

4. 國際財務報導準則第 1 號之豁免選項

國際財務報導準則第 1 號「首次採用國際財務報導準則」係說明當企業首次採用 IFRSs 作為編製合併財務報告之基礎時應遵循之程序。依據該準則，合併公司應建立 IFRSs 下之會計政策，且追溯適用該等會計政策以決定轉換至 IFRSs 日（101 年 1 月 1 日）之初始合併資產負債表，該準則對追溯適用之原則提供若干豁免選項。合併公司採用之主要豁免選項說明如下：

企業合併

合併公司對於轉換至國際財務報導準則日前發生之企業合併選擇不予追溯適用國際財務報導準則第 3 號「企業合併」。因此，於合併初始資產負債表中，過去之企業合併所產生之商譽仍依 100 年 12 月 31 日按我國先前一般公認會計原則所認列之金額列示。

因企業合併產生之商譽及公允價值調整

依國際會計準則第 21 號「匯率變動之影響」規定，因收購國外營運機構產生之商譽及對資產及負債帳面金額所作之公允價值調整，應視為該國外營運機構之資產及負債。因此，商譽及公平價值調整應以國外營運機構之功能性貨幣表達，並於報導期間結束日以收盤匯率重新換算。對轉換至國際財務報導準則日以前發生之企業合併所產生的商譽及公允價值調整，合併公司選擇不追溯適用該等規定，因而，轉換至國際財務報導準則日前產生之商譽及公允價值調整係按歷史匯率以新台幣金額列報。

股份基礎給付

合併公司對所有在轉換至國際財務報導準則日前已給與並已既得之股份基礎給付交易，選擇豁免追溯適用國際財務報導準則第 2 號「股份基礎給付」之規定。

員工福利

合併公司選擇將與員工福利計畫有關之所有累積精算損益於轉換至國際財務報導準則日一次認列於未分配盈餘。

國外營運機構財務報表換算之兌換差額

合併公司選擇於轉換至國際財務報導準則日將累積換算差異數重設為零，並沖銷 100 年 12 月 31 日之未分配盈餘。因而，後續處分任何國外營運機構之損益予以排除轉換至國際財務報導準則日之前所產生之換算差異數。

5. 轉換至 IFRSs 之重大調節說明

合併公司依中華民國一般公認會計原則所採用之會計政策與依 IFRSs 編製合併財務報表所採用之會計政策二者間存在之重大差異如下：

(1) 因我國會計準則對於現金及約當現金之定義係指庫存現金、活期存款、支票存款、可隨時解約且不損及本金之定期存款、可隨時出售且不損及本金之可轉讓定期存單；惟依 IFRSs 規定，符合約當現金定義之投資，必須可隨時轉換成定額現金且價值變動之風險甚小。因此，通常只有短期內（例如，自取得日起 3 個月內）到期之投資方可視為約當現金。合併公司所持有之部分定存單，存續期間自投資日起算超過 3 個月。截至 101 年 1 月 1 日及 12 月 31 日，合併公司將現金及約當現金重分類至其他金融資產－流動之金額分別為 25,474,750 千元及 2,911,924 千元。

(2) 我國一般公認會計原則下，遞延所得稅資產及負債依其相關資產或負債之分類劃分為流動或非流動項目，無相關之資產或負債者，依預期迴轉期間之長短劃分為流動或非流動項目。轉換至 IFRSs 後，遞延所得稅資產及負債一律分類為非流動項目。截至 101 年 1 月 1 日及 12 月 31 日，合併公司將遞延所得稅資產－流動重分類至遞延所得稅資產－非流動之金額分別為 2,246,196 千元及 3,530,215 千元。

我國一般公認會計原則下，遞延所得稅資產於評估其可實現性後，認列相關備抵評價金額。轉換至 IFRSs 後，僅當所得稅利益「很有可能」實現時始認列為遞延所得稅資產，不再使用備抵評價科目。截至 101 年 1 月 1 日及 12 月 31 日，合併公司重分類調整減少遞延所得稅資產及備抵遞延所得稅資產之金額分別為 11,132,656 千元及 6,445,409 千元。另於 101 年 1 月 1 日及 12 月 31 日同時調整增加遞延所得稅資產及遞延所得稅負債 340,261 千元及 647,936 千元。

(3) 依我國會計準則，集團公司間交易所產生之遞延所得稅資產（負債），係依課稅基礎之變動按台灣之稅率認列；惟 IFRSs 規定，須按買方之稅率認列，故於 101 年 1 月 1 日調整增加遞延所得稅資產 58,000 千元，未分配盈餘因而增加 58,000 千元；101 年 12 月 31 日評估調整增加遞延所得稅資產 83,000 千元，未分配盈餘因而增加 83,000 千元，另調整減少所得稅費用 25,000 千元。

(4) 合併公司依 IFRS 第 1 號公報「首次採用國際財務報導準則」之規定，選擇於轉換至國際財務報導準則日將與員工福利計畫有關之所有累積精算損益一次認列；故於 101 年 1 月 1 日分別調整減少遞延退休金成本 342 千元、確定福利資產 83,052 千元及未認列為退休金成本之淨損失 293 千元，未分配盈餘因而減少 83,687 千元。

101 年度依照 IAS 第 19 號公報「員工福利」認列精算損益。故分別調整減少遞延退休金成本 269 千元、確定福利資產 86,716 千元、未認列為退休金成本之淨損失 347 千元及遞延所得稅資產 915 千元，未分配盈餘因而調整減少 86,417 元；另分別調整減少營業成本 473 千元、行銷費用 526 千元、管理費用 193 千元及研究發展費用 545 千元。

(5) 因我國會計準則對於很有可能（亦即可能性相當大）發生且金額可合理估計之義務，屬必須入帳之或有負債，但未明確定義入帳科目；惟依 IFRSs 規定，將很有可能（亦即可能性大於不可能性）發生且金額可合理估計之義務稱為負債準備。截至 101 年 1 月 1 日及 12 月 31 日，合併公司調整其他流動負債重分類至負債準備－流動之金額分別為 15,133,275 千元及 8,881,514 千元。

(6) 因我國會計準則未有明文規定，合併公司於報導期間結束日，對於員工未使用且可累積之支薪假給付並未估列入帳；惟依 IFRSs 規定，於員工提供服務而增加其未來應得之支薪假給付時，應於報導期間結束日，依據員工仍未使用之累積支薪假，企業預期額外支付的金額，認列為費用。故於 101 年 1 月 1 日調整增加應付費用 99,321 千元，未分配盈餘因而減少 99,321 千元。

101 年 12 月 31 日評估調整增加應付費用 93,451 千元，未分配盈餘因而減少 93,451 千元，另分別調整減少營業成本 5,299 千元及行銷費用 4,843 千元，調整增加管理費用 557 千元及研究發展費用 3,715 千元。

(7) 依我國會計準則，未攤銷費用帳列其他資產項下，轉換至 IFRSs 後，應依性質重分類至不動產、廠房及設備、其他無形資產及其他資產－其他項下。故於 101 年 1 月 1 日及 12 月 31 日，合併公司調整未攤銷費用至不動產、廠房及設備之金額分別為 410,217 千元及 571,485 千元；調整未攤銷費用至其他無形資產之金額分別為 207,033 千元及 162,765 千元；調整未攤銷費用至其他資產－其他之金額分別為 146,266 千元及 162,914 千元。

(8) 合併公司因購置固定資產而預付之款項，依我國「證券發行人財務報告編製準則」係表達於固定資產。惟依 IFRSs 規定，依其交易性質應表達於其他資產。故於 101 年 1 月 1 日及 12 月 31 日，合併公司調整預付設備款至其他資產－其他之金額分別為 207,062 千元及 232,011 千元。

(9) 因我國會計準則對於被投資公司增發新股而投資公司非按持股比例認購，致使投資比例發生變動，並因而使投資公司所投資之股權淨值發生增減者，其增減數應調整「資本公積」及「長期股權投資」；依 IFRSs 規定，應視為推定處分，且若屬投資公司喪失對被投資公司之重大影響力或控制力，並應認列相關損益。惟此項差異企業得自行選擇是否追溯調整，合併公司選擇不追溯調整，故依規定調整減少資本公積－長期投資 18,037 千元，未分配盈餘因而增加 18,037 千元。

(10) 合併公司選擇於轉換至國際財務報導準則日將國外營運機構財務報表換算之兌換差額重設為零，並調整 101 年 1 月 1 日之未分配盈餘。因而，後續處分任何國外營運機構之損益予以排除轉換至國際財務報導準則日之前所產生之兌換差額。故調整減少國外營運機構財務報表換算之兌換差額 32,134 千元，未分配盈餘因而增加 32,134 千元。

6. 現金流量表之重大調整說明

依中華民國一般公認會計原則之規定，利息之收付及股利之收取通常分類為營業活動，股利之支付則列為融資活動，並要求採間接法編製之現金流量表應補充揭露利息費用之付現金額。依國際會計準則第 7 號「現金流量表」之規定，利息及股利收付之現金流量應單獨揭露，且應以各期一致之方式分類為營業、投資或籌資活動。因此，依 IFRSs 之規定，合併公司 101 年度持有利息收現數 589,899 千元及股利收現數 22,441 千元應單獨揭露。

合併公司 101 年 1 月 1 日及 12 月 31 日之原始到期日超過三個月之定期存款分別計 25,474,750 千元及 2,911,924 千元，因屬投資目的，依 IFRSs 之規定不列為現金及約當現金，差異說明請參閱本附註（二）、5 (1)。

除此之外，依國際財務報導準則之合併現金流量表與依我國一般公認會計原則之合併現金流量表並無對合併公司有其他重大影響差異。

附表一 資金貸與他人：

單位：新台幣仟元

編號	貸出資金之公司	貸與對象	往來項目	是否為關係人	本期最高餘額	期末餘額	利率區間	資金貸與性質	業務往來金額	有短期融通資金必要之原因	提列備抵呆帳金額	擔保品		對個別對象資金貸與限額（註2）	資金貸與總限額（註2）
												名稱	價值		
0	宏達國際電子股份有限公司	Beats Electronics, LLC	其他應收款	是	\$6,735,150 (USD225,000) (註1)	\$-	1.9466%- 7.7761%	短期融通資金	\$227,203	營運週轉資金需求	\$-	Beats Electronics, LLC 所有資產	\$6,735,150	\$15,541,532	\$31,083,064
1	High Tech Computer Asia Pacific Pte. Ltd.	HTC FRANCE CORPORATION	其他應收款	是	247,593 (EUR6,000) (註1)	247,593 (EUR6,000) (註1)	2.15%- 3.45%	短期融通資金	-	轉投資資金需求	-	無	無	12,435,590	12,435,590

註1：本期最高資金貸與餘額及期末資金貸與餘額係採用期末收盤價之匯率。

註2：宏達國際電子股份有限公司對個別對象資金貸與限額係以102年12月31日本公司淨值之百分之二十為限，資金貸與總限額係以102年12月31日本公司淨值百分之四十為限；High Tech Computer Asia Pacific PTE. Ltd. 對個別對象資金貸與限額係以102年12月31日該公司淨值之百分之四十為限，資金貸與總限額係以102年12月31日該公司淨值百分之四十為限。

附表二 持有有價證券情形（不包含投資子公司、關聯企業及合資控制部分）

單位：新台幣仟元

持有之公司	有價證券種類及名稱	與有價證券發行人之關係	帳列科目	期末				備註
				股數（仟股）	帳面金額	持股比例%	公允價值	
宏達國際電子股份有限公司	上市股票 威盛電子	該公司董事長與本公司之董事長同一人	備供出售金融資產－非流動	8.5	\$239	-	\$239	
	未上市股票 華創車電技術中心股份有限公司	無	以成本衡量之金融資產－非流動	50,000	500,000	10.00	500,000	
	鉅騰科技股份有限公司	"	"	2,025	15,861	18.08	15,861	
	安瑟數位股份有限公司	"	"	228	-	1.82	-	
H.T.C. (B.V.I.) Corp.	未上市股票 SoundHound Inc.	無	以成本衡量之金融資產－非流動	1,050	66,672	4.50	66,672	
	GSUO Inc.	"	"	30,888	239,472	10.32	239,472	
	KKBOX Inc.	"	"	1.25	299,340	11.11	299,340	
	Magnet Systems, Inc.	"	"	5,560	1,060,213	17.10	1,060,213	
	受益憑證 Felicis Ventures II LP	無	以成本衡量之金融資產－非流動	-	142,187	-	142,187	
	WI Harper Fund VII	"	"	-	89,513	-	89,513	
	TransLink Capital Fund II	"	"	-	218,518	-	218,518	
宏達電投資股份有限公司	未上市股票 雅士晶業股份有限公司	無	以成本衡量之金融資產－非流動	2,100	63,000	3.45	63,000	
宏達電壹投資股份有限公司	未上市股票 雅士晶業股份有限公司	無	以成本衡量之金融資產－非流動	4,000	\$120,000	6.57	\$120,000	
HTC Investment One (BVI) Corporation	受益憑證 Primavera Capital (Cayman) Fund L.L.P.	無	以成本衡量之金融資產－非流動	-	1,623,288	-	1,623,288	
HTC HK, Limited	未上市股票 上海方付通商務服務有限公司	無	以成本衡量之金融資產－非流動	-	164,997	12.79	164,997	

附表三 累積買進或賣出同一有價證券之金額達新台幣三億元或實收資本額百分之二十以上

單位：新台幣仟元\仟股

買、賣之公司	有價證券種類及名稱	帳列科目	交易對象	關係	期初		買入		賣出		期末（註1）			
					股數（仟股）	金額	股數（仟股）	金額	股數（仟股）	金額	帳面成本	處分損益	股數（仟股）	金額
宏達國際電子股份有限公司	HTC Investment One (BVI) Corporation	合併個體	認購增資股款	子公司	340,646	\$9,072,019	43,046	\$1,048,593	-	\$-	\$-	\$-	383,692	\$8,270,426 (註2)
HTC Netherlands B.V.	Saffron Media Group Ltd.	合併個體	CDMG Holdings UK Limited	非關係人	1,634,870	1,295,631	-	-	1,634,870	1,403,543	1,228,107	175,436	-	-
HTC EUROPE CO., LTD.	Beats Electronics, LLC	採權益法之投資	Beats Electronics, LLC	關聯企業	26	5,650,859	-	-	26	7,883,326	5,245,653	2,637,673	-	-

註1：期末金額係包含採用權益法認列之子公司、關聯企業及合資損益之份額與採用權益法認列之子公司、關聯企業及合資之其他綜合損益份額。

註2：截至102年12月31日止，尚餘132,338仟元尚未完成增資程序。

附表四 與關係人進、銷貨之金額達新台幣一億元或實收資本額百分之二十以上

單位：新台幣仟元

進（銷）貨之公司	交易對象	關係	交易情形		佔總進（銷）貨之比率	授信期間	交易條件與一般交易不同之情形及原因		應收（付）票據、帳款		備註
			進（銷）貨	金額			單價	授信期間	餘額	佔總應收（付）票據、帳款之比率	
宏達國際電子股份有限公司	HTC America Inc.	本公司之孫公司	銷貨	\$42,657,029	22	30 天	較非關係人為優	較非關係人為優	\$6,379,788	21	
	宏達通訊有限公司	本公司之孫公司	銷貨	27,711,872	14	30 天	較非關係人為優	與非關係人雷同	6,543,434	22	
	宏達通訊有限公司	本公司之孫公司	進貨	1,092,500	1	30 天	無非關係人可供比較	與非關係人雷同	(1,039,757)	(2)	
	HTC NIPPON Corporation	本公司之孫公司	銷貨	7,951,709	4	45 天	與非關係人雷同	與非關係人雷同	177,793	1	
	威宏電子（上海）有限公司	本公司之孫公司	加工費	9,350,345	97	45 天	與非關係人雷同	與非關係人雷同	(4,573,612)	(9)	
	威宏電子（上海）有限公司	本公司之孫公司	進貨	1,973,288	2	45 天	與非關係人雷同	與非關係人雷同	-		
HTC America Inc.	宏達國際電子股份有限公司	本公司之母公司	進貨	42,657,029	100	60 天	無非關係人可供比較	無非關係人可供比較	(6,379,788)	(100)	
宏達通訊有限公司	宏達國際電子股份有限公司	本公司之母公司	進貨	27,711,872	97	30 天	較非關係人為優	與非關係人雷同	(6,543,434)	(97)	
	宏達國際電子股份有限公司	本公司之母公司	銷貨	1,092,500	3	30 天	與非關係人雷同	與非關係人雷同	1,039,757	35	
HTC NIPPON Corporation	宏達國際電子股份有限公司	本公司之母公司	進貨	7,951,709	100	45 天	無非關係人可供比較	無非關係人可供比較	(177,793)	(100)	
威宏電子（上海）有限公司	宏達國際電子股份有限公司	本公司之母公司	加工收入	9,350,345	100	45 天	無非關係人可供比較	無非關係人可供比較	4,573,612	100	
	宏達國際電子股份有限公司	本公司之母公司	銷貨	1,973,288	100	45 天	無非關係人可供比較	比較 無非關係人可供比較	-	-	

附表五 應收關係人款項達新台幣一億元或實收資本額百分之二十以上

單位：新台幣仟元

帳列應收款項之公司	交易對象名稱	關係	應收關係人款項餘額	週轉率	逾期應收關係人款項		應收關係人款項期後收回金額	提列備抵呆帳金額
					金額	處理方式		
宏達國際電子股份有限公司	HTC America Inc.	本公司之孫公司	\$6,379,788	4.74	\$4,219,719	加強催收	\$4,696,066	\$-
	宏達通訊有限公司	本公司之孫公司	6,543,434	5.06	5,637,367	加強催收	-	-
	HTC NIPPON Corporation	本公司之孫公司	177,793	4.74	177,793	加強催收	-	-
威宏電子（上海）有限公司	宏達國際電子股份有限公司	本公司之母公司	4,749,543	2.97	-	-	3,542,610	-
HTC EUROPE CO., LTD.	宏達國際電子股份有限公司	本公司之母公司	513,266	4.60	-	-	243,784	-
High Tech Computer Asia Pacific Pte. Ltd.	宏達國際電子股份有限公司	本公司之母公司	328,730	2.58	-	-	119,378	-
HTC (Australia and New Zealand) PTY LTD.	宏達國際電子股份有限公司	本公司之母公司	191,705	3.59	-	-	74,703	-
HTC HK, Limited	宏達國際電子股份有限公司	本公司之母公司	167,743	1.61	-	-	11,566	-
HTC America Innovation Inc.	宏達國際電子股份有限公司	本公司之母公司	259,793	4.82	-	-	176,925	-
宏達通訊科技（上海）有限公司	宏達國際電子股份有限公司	本公司之母公司	128,099	8.40	-	-	128,099	-
宏達通訊有限公司	宏達國際電子股份有限公司	本公司之孫公司	1,039,757	2.10	-	-	-	-

附表六 被投資公司名稱、所在地區……等相關資訊（不包含大陸被投資公司）

投資公司名稱	被投資公司名稱	所在地區	主要營業項目	原始投資金額		期末持有			被投資公司 本期損益	本期認列之 投資損益	備註
				本期期末	去年年底	股數（仟股）	比率%	帳面金額			
宏達國際電子股份有限公司	H.T.C. (B.V.I.) Corp.	3F, Omar Hodge Building, Wickhams Cay I, P.O. Box 362, Road Town, Tortola, British Virgin Islands	營運控股	\$3,734,553	\$3,734,553	1,225,202	100.00	\$2,985,327	\$45,495	\$45,495	
	世界通全球驗證股份有限公司	新北市新店區中興路3段88號4樓	電信管制射頻器材輸入及資訊軟體服務	380,000	380,000	29,057	100.00	566,965	2,932	2,932	
	High Tech Computer Asia Pacific Pte. Ltd.	260 Orchard Road #07-04 Heeren, Singapore	營運控股、市場開發、維修及售後服務相關業務	21,783,135	21,783,135	714,534	100.00	29,477,842	999,633	999,633	註1
	宏達電投資股份有限公司	新北市新店區中興路3段88號1樓	一般投資	300,000	300,000	30,000	100.00	303,556	2,866	2,866	
	PT. High Tech Computer Indonesia	PLAZA SEMANGGI 7th Floor, unit No. Z07-006 Kawasan Bisnis Granadha Jl. Jend. Sudirman Kav. 50 Jakarta-12930 Indonesia	市場開發、維修及售後服務相關業務	62	62	2	1.00	62	18,912	-	
	宏達電壹投資股份有限公司	新北市新店區中興路3段88號4樓	一般投資	295,000	295,000	29,500	100.00	298,654	2,994	2,994	
	HTC Holding Cooperatief U.A.	Orteliuslaan 850, 3528BB Utrecht	營運控股	13	13	-	0.01	13	1,044,242	-	
	華達數位股份有限公司	台北市大安區信義路4段88號17樓	資訊軟體服務業	250,000	250,000	25,000	50.00	227,504	(27,609)	(13,805)	
	HTC Investment One (BVI) Corporation	3F, Omar Hodge Building, Wickhams Cay I, P.O. Box 362, Road Town, Tortola, British Virgin Islands	S3 Graphics Co., Ltd. 之併購及一般投資	11,630,498	10,581,905	383,692	100.00	8,270,426	(2,115,979)	(2,115,979)	註2
	方寸數位科技股份有限公司	新北市新店區中興路3段88號4樓	三維技術研究及開發	-	45,090	-	-	-	(8)	(8)	註3
High Tech Computer Asia Pacific Pte. Ltd	High Tech Computer (H.K.) Limited	Unit 808-09A, 8th Floor, AIA Tower, 183 Electric Road, North Point, Hong Kong	市場開發、維修及售後服務相關業務	85,132	85,132	2,000	100.00	98,701	-	-	
	HTC (Australia and New Zealand) PTY LTD.	Suite 3002, Level 30, 100 Miller Street, North Sydney, Australia	市場開發、維修及售後服務相關業務	117,871	117,871	400	100.00	208,836	24,677	24,677	
	HTC Philippines Corporation	UNIT 32 3/F WORLDNET BUSINESS CENTER ZETA BLDG 191, SALCEDO ST LEGASPI VILLAGE, MAKATI CITY 1229	市場開發、維修及售後服務相關業務	6,596	6,596	859	100.00	6,664	-	-	
	PT. High Tech Computer Indonesia	PLAZA SEMANGGI 7th Floor, unit No. Z07-006 Kawasan Bisnis Granadha Jl. Jend. Sudirman Kav. 50 Jakarta-12930 Indonesia	市場開發、維修及售後服務相關業務	6,122	6,122	186	99.00	27,722	18,912	18,912	
	HTC (Thailand) Limited	No. 53 Sivayathorn Building, 14th Floor, Room No. 1401, Wittayu Road, Lumpini Sub-district, Patumwan District, Bangkok, Thailand	市場開發、維修及售後服務相關業務	23,427	23,427	10,000	100.00	41,431	3,525	3,525	
	HTC India Private Limited	Unit No.4, Ground Floor, BPTP Park Centra, Sector 30, NH8, Gurgaon 12200, Haryana, India	市場開發、維修及售後服務相關業務	4,094	4,094	495	99.00	45,706	11,042	10,932	
	HTC Malaysia Sdn. Bhd.	Level 18, The Gardens North Tower, Mid Valley City, Lingkaran Syed Putra, 59200 Kuala Lumpur, Malaysia	市場開發、維修及售後服務相關業務	2,313	2,313	25	100.00	19,049	3,814	3,814	
	HTC Innovation Limited	4F, Seoul Finance Center. 84 Taepyung-ro 1-ka, Chung-ku, Seoul, 100-768 Korea	市場開發、維修及售後服務相關業務	1,166	1,166	5	100.00	15,084	(779)	(779)	
	HTC HK, Limited	31/F THE CENTER 99 QUEEN'S ROAD CENTRAL HK	營運控股、市場開發、維修及售後服務相關業務	2,543,204	2,543,204	1,071,283	100.00	7,869,967	132,221	132,221	
	HTC Holding Cooperatief U.A.	Orteliuslaan 850, 3528BB Utrecht	營運控股	13,994,239	13,994,239	-	99.99	19,532,585	1,044,242	1,044,242	註4
宏達電投資股份有限公司	御達有限公司	新北市新店區中興路3段88號4樓	餐館、停車場經營及建築物清潔服務	20,000	20,000	-	100.00	20,448	465	465	
HTC Investment One (BVI) Corporation	S3 Graphics, Co., Ltd.	P.O. Box 709 George Town Grand Cayman	繪圖技術研究及開發	9,033,450	9,033,450	386,339	100.00	6,641,606	(1,115,102)	(1,115,102)	

(接次頁)

(承前頁)

投資公司名稱	被投資公司名稱	所在地區	主要營業項目	原始投資金額		期末持有			被投資公司 本期損益	本期認列之 投資損益	備註
				本期期末	去年年底	股數(仟股)	比率%	帳面金額			
HTC Holding Cooperatief U.A.	HTC Netherlands B.V.	Orteliuslaan 850, 3528BB Utrecht	營運控股、市場開發、維修及售後服務相關業務	\$14,277,886	\$14,277,886	348,943	100.00	\$19,534,478	\$1,045,185	\$1,045,185	註 4
	HTC India Private Limited	Unit No.4, Ground Floor, BPTP Park Centra, Sector 30, NH8, Gurgaon 12200, Haryana, India	市場開發、維修及售後服務相關業務	39	39	5	1.00	462	11,042	110	
	HTC South Eastern Europe Limited liability Company	Kifissias 90, Marousi 15125, Athens, Greece	市場開發、維修及售後服務相關業務	1	1	-	0.67	41	(396)	(3)	
HTC Netherlands B.V.	HTC EUROPE CO., LTD.	Salamanca Wellington Street Slough Berkshire England SL1 1YP	營運控股、市場開發、維修及售後服務相關業務	10,465,016	10,465,016	234,287	100.00	15,868,725	1,380,655	1,380,655	註 4
	HTC BRASIL	Rua James Joule, No.92, Suite 82, 7th Floor, Edificio Plaza.1, in the City of Sao Paulo, State of Sao Paulo.	市場開發、維修及售後服務相關業務	33,058	33,058	1,987	100.00	24,421	705	705	
	HTC Belgium BVBA/SPRL	Henri van Heurckstraat 15, 2000 Antwerpen	市場開發、維修及售後服務相關業務	783	783	18.55	100.00	131,063	357	357	
	HTC NIPPON Corporation	13F, Ark Mori Building, 1-12-32 Akasaka, Minato-ku, Tokyo Japan	銷售掌上型電腦及各種電子零組件	2,768	2,768	1	100.00	76,487	44,774	44,774	
	HTC FRANCE CORPORATION	123 RUE DU CHATEAU 92100 BOULOHNE BILLANCOURT	市場開發、維修及售後服務相關業務	284,115	284,115	6,500	100.00	(169,285)	(222,353)	(222,353)	
	HTC South Eastern Europe Limited liability Company	Kifissias 90, Marousi 15125, Athens, Greece	市場開發、維修及售後服務相關業務	176	176	0.15	99.33	6,083	(396)	(393)	
	HTC Nordic ApS.	A.P. Møllers Allé 9B, 2791 Dragør, Denmark	市場開發、維修及售後服務相關業務	5,345	5,345	80	100.00	39,668	3,548	3,548	
	HTC Italia SRL	Via Caterina Troiani 75 00144 Rome Italy	市場開發、維修及售後服務相關業務	422	422	-	100.00	3,105	430	430	
	HTC Germany GmbH.	Solmsstrasse 18, Gebäude E 60486 Frankfurt am Main Germany	市場開發、維修及售後服務相關業務	24,550	24,550	25	100.00	73,728	8,914	8,914	
	HTC Iberia S.L.	Avda. de la Industria 4, Natea Business Park, Edif 3. planta 3 D 28108 Alcobendas, Madrid Spain	市場開發、維修及售後服務相關業務	9,402	9,402	3	100.00	24,671	1,301	1,301	
	HTC Poland sp. z o.o.	ul. Post pu 21B 02-676 Warszawa Poland	市場開發、維修及售後服務相關業務	2,301	2,301	4.7	100.00	2,678	799	799	
	Saffron Media Group Ltd.	32-38 Saffron Hill, London EC1N 8FH	營運控股	-	1,470,409	-	-	-	(26,219)	(26,219)	註 5
	HTC Communication Canada, Ltd.	2900-550 Burrard Street, Vancouver BC V6C 0A3, Canada	市場開發、維修及售後服務相關業務	43,915	43,915	1,500	100.00	60,132	5,354	5,354	
	HTC Norway AS.	Fjordveien 3, 1363 Høvik, Norway	市場開發、維修及售後服務相關業務	4,152	4,152	780	100.00	5,355	1,124	1,124	
	HTC Russia LLC.	12th Floor, office 1203, BC Pollars, block C, Derbenevskaya nab. 11, Moscow, 115114, Russian Federation	銷售掌上型電腦及各種電子零組件	12,279	12,279	-	100.00	8,141	(542)	(542)	
	HTC Communication Sweden AB	C/O Greeting Park Veneu, Engelbrektskatan 9-11 114 32 STOCKHOLM	市場開發、維修及售後服務相關業務	4,533	4,533	1,000	100.00	5,900	457	457	
	HTC Luxembourg S.a.r.l.	9, Parc d'Activites Syrdall, L-5365, Luxembourg	提供線上/下載影音服務	2,429,977	2,429,977	12.5	100.00	1,847,737	(219,145)	(219,145)	
	HTC Middle East FZ-LLC	3701A&3704A, 37 Floor, Business Central Towers, Dubai, United Arab Emirates	市場開發、維修及售後服務相關業務	28,029	28,029	3.5	100.00	34,162	4,605	4,605	

(接次頁)

(承前頁)

投資公司名稱	被投資公司名稱	所在地區	主要營業項目	原始投資金額		期末持有			被投資公司 本期損益	本期認列之 投資損益	備註
				本期期末	去年年底	股數(仟股)	比率%	帳面金額			
HTC EUROPE CO., LTD.	HTC America Holding Inc.	13920 SE Eastgate Way, Suite 400 Bellevue, Washington 98005	營運控股	\$10,140,216	\$10,140,216	358,617	100.00	\$6,936,263	(\$740,785)	(\$740,785)	註 4
	Beats Electronics, LLC	1601 Cloverfield Blvd., Suite 5000N, Santa Monica, CA 90404	音頻技術研究及開發	-	4,563,374	-	-	-	838,799	210,874	註 6
HTC FRANCE CORPORATION	ABAXIA SAS	40 rue Madeleine Michelis 92200 Neuilly sur Seine, France	產品設計及研發應用軟體	530,445	530,445	806	100.00	62,029	7,532	7,532	註 7
HTC America Holding Inc.	HTC America Inc.	13920 SE Eastgate Way, Suite 400 Bellevue, Washington 98005	銷售掌上型電腦及各種電子 零組件	594,286	594,286	1	100.00	1,725,109	210,135	210,135	註 4
	One & Company Design, Inc.	2700 18th Street San Francisco, CA,USA, 94110	產品設計及研發應用軟體	207,510	207,510	60	100.00	58,069	(10,219)	(10,219)	註 8
	HTC America Innovation Inc.	13920 SE Eastgate Way, Suite 400 Bellevue, Washington 98005	產品設計及研發應用軟體	93,780	93,780	1	100.00	295,979	2,587	2,587	
	HTC America Content Services, Inc.	13920 SE Eastgate Way, Suite 400, Bellevue, WA 98005	提供線上/下載影音服務	154,275	154,275	1	100.00	(175,558)	(128,822)	(128,822)	
	Dashwire, Inc.	936 N. 34th Street, Suite 200 Seattle, WA 98103	雲端同步技術設計與管理	\$600,501	\$600,501	0.1	100.00	(\$47,406)	(\$58,018)	(\$58,018)	註 9
	Inquisitive Minds, Inc.	655 W Evelyn Ave, Suite 3, Mountain View, CA94041	跨平台多媒體運算及數位專 利權管理	388,964	497,716	0.1	100.00	149,276	5,309	5,309	
	SYNCTV Corporation	920 Stewart Drive, Sunnyvale, CA 94085	跨平台多媒體運算及數位專 利權管理	76,214	76,214	0.125	20.00	-	(47,275)	-	
ABAXIA SAS	HTC BLR	203-25 Ulitsa Yanki Kupaly Minsk, 220030, BELARUS	產品設計及研發應用軟體	660	660	-	100.00	(886)	(486)	(486)	
Saffron Media Group Ltd.	Saffron Digital Ltd.	32-38 Saffron Hill, London EC1N 8FH	產品設計及研發應用軟體	-	138,074	-	-	-	(58,803)	(58,803)	註 5
	Saffron Digital Inc.	Wilshire Boulevard, Suite 205, Beverly Hills, CA 90211	產品設計及研發應用軟體	-	22,782	-	-	-	(10,360)	(10,360)	註 5

註 1：帳面金額已減除本期期末未實現銷售毛利 1,611,132 仟元。

註 2：截至 102 年 12 月 31 日止，尚餘 132,338 仟元尚未完成增資程序。

註 3：該公司已於 102 年 6 月解散。

註 4：帳面金額已減除本期期末未實現銷售毛利 260,125 仟元。

註 5：該公司已於 102 年 8 月處分。

註 6：該公司已於 102 年 11 月處分。

註 7：本期評估該投資可回收金額低於帳面價值，提列減損損失 224,641 仟元。

註 8：本期評估該投資可回收金額低於帳面價值，提列減損損失 54,125 仟元。

註 9：本期評估該投資可回收金額低於帳面價值，提列減損損失 474,500 仟元。

附表七 大陸投資資訊

大陸被投資公司名稱	主要營業項目	實收資本額	投資方式	本期期初自台灣匯出累積投資金額	本期匯出或收回投資金額		本期期末自台灣匯出累積投資金額	被投資公司本期損益	本公司直接或間接投資之持股比例%	本期認列投資損益	期末投資帳面價值	截至本期止已匯回台灣之投資收益
					匯出	收回						
					單位：新台幣仟元							
宏達電子（蘇州）有限公司	掌上型電腦產品之製造與銷售	USD20,000	透過轉投資 H.T.C. (B.V.I.) Corp. 再投資大陸公司。	\$662,388 (USD20,000)	\$-	\$-	\$662,388 (USD20,000)	\$9,008	100.00	\$9,008	\$741,566	\$-
艾齊迪電子（上海）有限公司	掌上型電腦產品之檢測、售後服務及技術諮詢	USD1,500	透過轉投資 HTC HK, Limited 再投資大陸公司。	49,845 (USD1,500)	-	-	49,845 (USD1,500)	8,413	100.00	8,413	82,925	-
威宏電子（上海）有限公司	掌上型電腦產品之製造與銷售	USD132,909	〃	4,106,585 (USD133,000)	-	-	4,106,585 (USD133,000)	114,502	100.00	114,502	7,576,022	-
宏達通訊有限公司	掌上型電腦產品之銷售	USD27,500	透過轉投資 High Tech Computer Asia Pacific Pte. Ltd. 再投資大陸公司。	891,326 (USD27,500)	-	-	891,326 (USD27,500)	(333,150)	100.00	(333,150)	638,932 (註三)	-
宏達通訊科技（上海）有限公司	產品設計及研發應用軟體	USD4,000	〃	120,799 (USD4,000)	-	-	120,799 (USD4,000)	52,860	100.00	52,860	222,906	-
極之索信息技術（上海）有限公司	電腦軟體設計、系統整合及周邊設備軟體批發零售	USD51,550	透過轉投資 GSUO Inc. 再投資大陸公司。	249,678 (USD8,000)	-	-	249,678 (USD8,000)	-	10.32	-	239,472	-
上海方付通商務服務有限公司	電腦軟體設計、系統整合及周邊設備軟體批發零售	RMB27,914	透過轉投資 HTC HK, Limited 再投資大陸公司。	159,022 (USD5,500)	-	-	159,022 (USD5,500)	-	12.79	-	164,997	-

本期期末累計自台灣匯出赴大陸地區投資金額	經濟部投審會核准投資金額	依經濟部投審會規定赴大陸地區投資限額
\$6,239,643 (USD199,500)	\$6,260,596 (USD200,200)	\$46,624,596

註一：經濟部投審會核准投資金額：已匯出金額係以原始匯出之匯率換算，尚未匯出金額係以 102 年 12 月 31 日之匯率新台幣 29.934 對 1 美金換算。

註二：本期認列之投資損益及期末投資帳面價值，係以經會計師查核之財務報表為依據，並分別以 102 年 1 至 12 月平均匯率新台幣 4.8442 及 102 年 12 月 31 日匯率新台幣 4.9410 對 1 人民幣換算而得。

註三：帳面金額已減除本期期末未實現銷售毛利 1,351,007 仟元。

附表八 與大陸投資公司直接或間接經由第三地區事業所發生之重大交易事項

關係人名稱	本公司與關係人之關係	交易類型	金額	交易條件			應收（付）票據、帳款		未實現損益
				價格	付款條件	與一般交易之比較	餘額	百分比（%）	
				單位：新台幣仟元					
威宏電子（上海）有限公司	本公司之孫公司	委外加工費	\$9,350,345	與非關係人無重大差異	OA 45 天	收（付）款條件與一般客戶雷同	(\$4,573,612)	(9)	\$-
		進貨	1,973,288	〃	〃	〃	-	-	-
艾齊迪電子（上海）有限公司	本公司之孫公司	產品售後服務費	297,067	〃	〃	〃	(76,440)	-	-
		銷貨	10,472	〃	〃	〃	註 1,156	註 -	-
宏達通訊有限公司	本公司之孫公司	銷貨	27,711,872	〃	OA 30 天	〃	6,543,434	22	1,351,007
		進貨	1,092,500	無非關係人可供比較	〃	〃	(1,039,757)	(2)	-
宏達通訊科技（上海）有限公司	本公司之孫公司	服務費	824,420	無非關係人可供比較	OA 45 天	〃	(128,099) 註	- 註	-

註：帳列其他應付款。

附表九 母子公司間及各子公司間之業務關係及重要交易往來情形及金額

單位：新台幣仟元

編號 (註1)	交易人名稱	交易往來對象	與交易人 之關係 (註2)	交易往來情形			佔合併總營收或總 資產之比率 (註3)
				科目	金額	交易條件	
0	宏達國際電子 股份有限公司	宏達通訊有限公司	1	銷貨收入	\$27,711,872	較非關係人為優	14
			1	應收關係企業款	6,543,434	-	4
			1	應付關係企業款	1,039,757	-	1
			1	進貨	1,092,500	-	1
		HTC America Inc.	1	銷貨收入	42,657,029	較非關係人為優	21
			1	應收關係企業款	6,379,788	〃	4
		HTC NIPPON Corporation	1	銷貨收入	7,951,709	-	4
			1	應收關係企業款	177,793	-	-
		High Tech Computer Asia Pacific Pte. Ltd.	1	服務費及廣告費	734,885	-	-
			1	其他應付款	328,730	-	-
		威宏電子(上海)有限公司	1	進貨	1,973,288	-	1
			1	委外加工費	9,350,345	-	5
			1	應付關係企業款	4,573,612	-	3
			1	其他應付款	175,931	-	-
		HTC EUROPE CO., LTD.	1	固定資產購入	175,444	-	-
			1	佣金支出	3,199,615	-	2
		HTC America Innovation Inc.	1	其他應付款	513,266	-	-
			1	服務費及廣告費	1,101,402	-	1
		HTC (Australia and New Zealand) Pty. Ltd.	1	其他應付款	259,793	-	-
			1	服務費及廣告費	623,581	-	-
		HTC HK, Limited	1	其他應付款	191,705	-	-
			1	服務費及廣告費	194,057	-	-
		宏達通訊科技(上海)有限公司	1	其他應付款	167,743	-	-
			1	服務費及廣告費	824,420	-	-
		High Tech Computer Indonesia	1	其他應付款	128,099	-	-
			1	服務費及廣告費	203,418	-	-
		艾齊迪電子(上海)有限公司	1	其他應付款	60,485	-	-
			1	產品售後服務費	297,067	-	-
HTC Middle East	1	其他應付款	76,440	-	-		
	1	佣金支出	230,170	-	-		
HTC Germany GmbH	1	其他應付款	31,565	-	-		
	1	佣金支出	196,309	-	-		
HTC India Private Limited	1	其他應付款	21,364	-	-		
	1	服務費及廣告費	676,881	-	-		
			1	其他應付款	82,826	-	-

(接次頁)

(承前頁)

編號 (註1)	交易人名稱	交易往來對象	與交易人 之關係 (註2)	交易往來情形			佔合併總營收 或總資產之比 率(註3)
				科目	金額	交易條件	
0	宏達國際電子 股份有限公司	HTC Communication Canada, Ltd.	1	服務費及廣告費	\$198,817	-	-
			1	其他應付款	40,563	-	-
		ABAXIA SAS	1	服務費及廣告費	223,497	-	-
			1	其他應付款	48,242	-	-
		HTC (Thailand) Limited	1	服務費及廣告費	98,362	-	-
			1	其他應付款	16,387	-	-
		世界通全球驗證股份有限	1	服務費及廣告費	197,847	-	-
			1	其他應付款	67,485	-	-
		HTC FRANCE CORPORATION	1	佣金支出	121,943	-	-
			1	其他應付款	17,354	-	-
Saffron Media Group	1	服務費及廣告費	109,779	-	-		
	1	其他應收款-關係人	247,593	依合約約定收付	-		

註1：母公司及子公司相互間之業務往來資訊應分別於編號欄註明，編號之填寫方法如下：

(1) 母公司填0。

(2) 子公司依公司別由阿拉伯數字1開始依序編號。

註2：與交易人之關係有以下三種，標示種類即可(若係母子公司間或各子公司間之同一筆交易，則無須重複揭露。如：母公司對子公司之交易，若母公司已揭露，則子公司部分無須重複揭露；子公司對子公司之交易，若其一子公司已揭露，則另一子公司無須重複揭露)：

(1) 母公司對子公司。

(2) 子公司對母公司。

(3) 子公司對子公司。

註3：交易往來金額佔合併總營收或總資產比率之計算，若屬資產負債項目者，以期末餘額佔合併總資產之方式計算；若屬損益項目者，以期中累積金額佔合併總營收之方式計算。

註4：本表之重要交易往來情形得由公司依重大性原則決定是否須列示。

附錄：宏達國際電子員工行為準則

宏達國際電子員工行為準則為提供一個高倫理標準，作為員工在執行公司營運活動時之指引，所有公司及分公司、子公司之員工不論其職位、職級及所在地均應遵守此倫理標準。本準則包括一般性原則、顧客及供應商關係及利益衝突。

在一般性原則中，公司承諾提供一個安全及健康的工作環境、公平的機會以及公司資產與資訊之處理原則。

在顧客及供應商關係中，公司將致力保持顧客及供應商之間的公平且合法的長久關係以達致雙贏的夥伴關係。

在利益衝突規範中，公司提供一個行為法則，讓員工一旦面臨此問題時可茲依循。

在每一個國家，本準則高於任何當地規定，除非某一條文與當地政府頒布之法律命令有所抵觸。當有此種案例時，當地人才資源單位應檢附該政府之法律命令送交總公司人才資源處以免除該條文於當地之適用。否則，任何違犯本準則將導致公司採取懲戒行動，最高可至（包括）終止聘僱契約。員工有責任明瞭、遵守本準則及公司其他政策規定。

規範內容

1.0 一般性準則

公司維持致勝文化的同時，公司亦努力公平及尊嚴的對待每一員工。公司亦承諾遵守各地的勞工相關法令。同時，每一員工亦有責任遵守公司內部及外部的法令，隨時確認公司相關政策之更新並加以遵循。

1.1 工作環境

公司承諾依法為員工打造一個健康及安全的工作環境，同時決心提供員工一個免於被歧視及被騷擾（含性騷擾）的工作環境。若有任何企圖引起敵對的言語及行為或是可能導致意外傷害或歧視、騷擾事件的違犯行為，均嚴格禁止，若有發生，應立即向權責單位報告。

1.2 保密條款

員工在公司任職期間或離職後，都應該嚴謹地保管在職期間所知悉或持有之公司、客戶及廠商營業機密（詳以下定義），以確保其安全與機密性，並防止其無權使用、揭露或散布。除職務之正常使用外，非經公司事前書面同意，員工不得以任何方式交付或移轉予第三人。「營業秘密」係指所有同仁於聘僱期間所創作、開發、取得、知悉之一切商業上、技術上及生產上尚未公開之資訊，不論這些資訊是否為：（A）公司、公司客戶、供應商，或公司欲與其建立業務關係之任何第三者所有，或（B）以口頭、書面、圖面或電子媒體形式為之，或（C）可申請專利、商標、著作或其它智慧財產權，或（D）經公司標示為「機密」或其他同義字；營業秘密包括，但不限於：

- (1) 經營計劃、產銷計劃、採購計劃、產品開發計劃、產品開發紀錄、產品測試計劃與報告、產品原始程式與軟體、產品訂價、產品外觀、產品規格、模具規格、人事資料、財務資料、顧客資料、供應商資料、經銷商資料、原料或成品庫存資訊、各類品質紀錄、交易秘密及其他與公司營業活動和方式有關之資料。
- (2) 電腦程式及其發展各階段中之所有相關文件、資料庫等。
- (3) 發現、概念、構想、設計、構圖、工程圖、產品規格、電路佈局圖、線路圖、機構圖、流程圖、生產流程、程序書、模型、模具、樣品、零配件、維修技術指引、半導體晶片及其他專門技術。
- (4) 公司依約或法令對第三人之營業秘密（如客戶、供應商等）負有保密責任。

1.3 公司資產、資訊及個人資料的保護：

著作、專利、商標、許可證及任何形式的智慧財產等都受到相關法令規範保護，在任何情況下都不應違反。且公司資產不僅限於實體的機器設備及廠房，亦包含技術、商標及其他無形資產與營業秘密。資產的使用以執行公務為主，請應定期維護、更新、或做詳細紀錄。在處理員工基本資料時亦應小心謹慎，需同時兼顧組織需求及員工隱私。除非政府法令要求，在任何情況都不宜揭露員工的所有個人資料。

1.4 機會均等

公司的任用政策須符合各項法令規定。任用之決定乃基於

公司之營運需求、工作內容與應徵者能力，並提供公平之機會予應徵者及員工，決不因其種族、膚色、社會階層、語言、宗教、黨派、籍貫、性別、性別傾向、婚姻狀況、容貌、身心障礙、以往工會會員身分或其他政府明令保護者等非工作因素，而予以歧視。每一員工之間都應以尊重與誠信對待為原則，不應存有私心。這原則將適用於（但不限於）招募、任用、訓練、升遷、薪資、福利、調遷及其他社團或康樂活動。在日常工作中，所有員工應負責所有形式的報告的正確性及品質，不可企圖誤導或給予錯誤資訊，若有任何企圖違反行為，都可能引起相關紀律處分。

1.5 政治活動

公司鼓勵員工參與公共活動以盡好國民之義務。惟公司大部分的營運地點均有法令限制企業從事政治捐獻或其他政治活動。因此，員工應有參與此類活動乃個人行為的認知，不得以公司名義或動用公司基金做政治捐獻。此外，員工也不得在公司擁有之建築物或場所安排任何政治演講或活動。

2.0 顧客及供應商關係

與顧客及供應商維持良好關係是公司營運的基本原則。

2.1 堅定及合理的態度

在業務的鞏固及協商方面，為與顧客及供應商建立長期而穩定的關係，所有員工應秉持誠意，提供必要及正確的產品及服務資訊。員工在和顧客及供應商交涉時應秉持誠信、堅定及理性的專業態度，絕對不可因不理性態度或情緒化語言導致不必要的衝突。

2.2 產品品質與安全

公司承諾對產品品質、服務品質之持續改進與遵守相關安全法規，來為公司成就世界級競爭力及為顧客、供應商創造利益。為確保公司的商譽及顧客、供應商的利益，所有員工必須遵循品質保證的流程及安全的規範。

2.3 合約的品質與執行

合約的執行不僅應依照個別契約的內容，也應符合產業的法令及規範。任何不合理或不對等之條文或條件均應避免。採購決策應基於公司的最佳利益來考慮廠商所提供的

產品及服務的適用性、品質、價格、及運送…等，不可因個人偏好而有特殊待遇。同時所有採購、銷售合約及相關評估資料，均應做機密而詳實的建檔。客戶及供應商的資料（包括但不限於廠商名稱、單價、運送條件、付款條件等）如同公司文件一樣的機密，每一員工應當加以保護，以免於洩漏或遭受誤用。

2.4 餽贈 / 收受禮物，交際與商場禮儀

所有員工及其關係人（指配偶、父母、子女、兄弟姊妹、祖父母、外祖父母、孫子女、外孫子女及其它關係密切的親屬、朋友）在任何情境下都不被允許向顧客、廠商、或公事上有關人員要求、期約、進行收受或給付任何賄賂或其他的不正當利益（包括但不限於回扣、佣金、現金利益、有價證券、貴重禮品及招待或其他違反交易常規、內線交易之直接或間接的不當餽贈），或有違背職務或損害 HTC 利益而直接或間接圖利自己或 HTC 交易對象之員工或其關係人及（或）其指定人之行。為了避免影響個人判斷力或是任何利益足以驅動個人違犯法令或公司政策，任何員工皆不可提供或接受任何的回扣或賄賂（不論金額），例如（但不限於）禮物，現金、股票、債券或等同現金之物品。同事間之餐宴費用不得視為交際費，但因與會者來自於不同的國家或不同洲陸之會議所延伸之餐費、交際費不在此限。

2.5 差旅

員工必須確認其出差的目的是增進公司的利益，而且出差相關食宿、招待費用是合理、節約並符合公司政策。做為公司的代表，員工應該知道某些特定場所由於其食宿招待或環境的類型是不適合做為食宿或業務相關之場所；這些場所包括任何可能對公司有負面影響者，如具有性相關行業傾向或類似環境；即便這些場所發生之費用並不是由公司所支付，這種安排也不得接受。即便業界所常見之高爾夫招待，如非自付費用，亦應盡量減少。

2.6

如公司交易對象之員工或其關係人及（或）其指定人對員工要求、期約、收受或給付任何賄賂及其它不正當利益，或有其他不正之行，員工應透過 HTC 專用檢舉信箱 (anti-corruption@htc.com) 向公司檢舉並提供相關證據，讓 HTC 調查小組於絕對保密檢舉人的情況下進行調查。

2.7

員工承諾絕不唆使或利誘其他公司人員違背職務。

2.8

員工負責保管或使用公司的財產，員工承諾絕不會有任何侵佔或不當挪用公司財產之行為。

3.0 利益衝突

所有員工都應避免參與與公司業務競爭、影響自身工作或對公司的忠誠等相關的活動。

3.1 外部兼職

所有員工不可在競爭者、客戶、供應商、協力廠或外包等公司從事兼職或全職的工作，也不可提供服務及收受費用。如果有任何邀約成為講師、其他公司之董事、顧問、代理機構或委員會成員，受邀員工必須先得到公司當地最高主管之核准。即便此邀約不違反以上所陳，仍然必須與主管確認並取得主管之核准。一般而言，員工成為慈善機構或社區組織之理事會成員是不需事先得到公司之核准。而在獲得適當的核准程序後，員工可接受擔任其他公司之董監事；惟這些公司必須是宏達所投資或該公司非宏達之競爭廠商及其服務提供之公司。

3.2 內線交易

公司員工不被允許以自己或他人名義經營與公司相同或類似之事業，或投資前述事業達該事業市場總值之百分之五以上。員工也被禁止利用所謂的內線消息來獲取自身利益或影響其他公司正常的業務運作；如投資競爭者、客戶、供應商、協力廠、外包商等公司。此類內線消息通常是因為身為公司員工所知悉，但非公司員工未必知道之消息。內線消息也可能是公司與外部客戶、供應商或合作客戶所共同開發專案計畫的內部資訊。因此，公司員工不可利用宏達或其他公司之內部資訊來買賣或影響股票交易；亦不應用暗示或分享內部資訊給可能買賣股票之第三人。否則，該行為將違犯公司之政策，甚至依法被移送法辦。

3.3 借貸禁止

公司同仁間得無息借貸互相幫助因應急用，但與協力廠商、顧客、供應商或外包商不得有任何債務及債權關係，亦不得引介上述人等（包括公司同仁）與他人有任何債務及債權關係。

3.4

以 HTC 員工的身分或是工作專業領域出席第三方邀約。

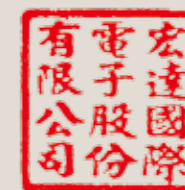
如果您以上述身分或專業被邀請參加外部的會議、研討會、演講或是擔任評委，無論您是否利用上班時間出席，事前皆須得到您的直屬主管以及公關部門的同意。

3.5

公司為了提供員工全方位的照顧與服務，關心員工生活上的保障、健康與便利等，提供各種福利措施。身為公司員工，應珍惜、合理使用公司提供之各種資源，不濫用或騙取公司福利。

3.6

不得向公司同仁、協力廠商、顧客、供應商或外包商遊說投資其他事業。



宏達國際電子股份有限公司
HTC Corporation



董事長：王雪紅
Chairperson: Cher Wang