

潤弘精密工程事業股份有限公司及子公司
合併財務報告暨會計師查核報告書
民國 103 年度及 102 年度
(股票代碼 2597)

公司地址：台北市八德路二段 308 號 10 樓
電話：(02)8161-9999

潤弘精密工程事業股份有限公司及子公司

民國 103 年度及 102 年度合併財務報告暨會計師查核報告書

目 錄

<u>項</u>	<u>目</u>	<u>頁</u>	<u>次</u>
一、	封面		1
二、	目錄		2 ~ 3
三、	聲明書		4
四、	會計師查核報告書		5 ~ 6
五、	合併資產負債表		7 ~ 8
六、	合併綜合損益表		9 ~ 10
七、	合併權益變動表		11
八、	合併現金流量表		12 ~ 13
九、	合併財務報告附註		14 ~ 63
	(一) 公司沿革		14
	(二) 通過財報之日期及程序		14
	(三) 新發布及修訂準則及解釋之適用		14 ~ 17
	(四) 重大會計政策之彙總說明		17 ~ 26
	(五) 重大會計判斷、假設及估計不確性之主要來源		27
	(六) 重要會計項目之說明		28 ~ 46
	(七) 關係人交易		46 ~ 49
	(八) 質押之資產		49

項	目	頁	次
(九)	重大或有負債及未認列之合約承諾	49	
(十)	重大之災害損失	49	
(十一)	重大之期後事項	49	
(十二)	其他	49 ~ 55	
(十三)	附註揭露事項	56 ~ 61	
	1. 重大交易事項相關資訊	56 ~ 59	
	2. 轉投資事業相關資訊	60	
	3. 大陸投資資訊	60 ~ 61	
(十四)	部門資訊	62 ~ 63	

潤弘精密工程事業股份有限公司及子公司

關係企業合併財務報表聲明書



本公司 103 年度（自 103 年 1 月 1 日至 103 年 12 月 31 止）依「關係企業合併營業報告書關係企業合併財務報表及關係報告書編製準則」應納入編製關係企業合併財務報表之公司與依國際會計準則第二十七號應納入編製母子公司合併財務報告之公司均相同，且關係企業合併財務報表所應揭露相關資訊於前揭母子公司合併財務報告中均已揭露，爰不再另行編製關係企業合併財務報表。

特此聲明

公司名稱：潤弘精密工程事業股份有限公司

負責人：賴士勳



中華民國 104 年 3 月 24 日



資誠

會計師查核報告書

(104)財審報字第 14003063 號

潤弘精密工程事業股份有限公司 公鑒：

潤弘精密工程事業股份有限公司及子公司民國 103 年 12 月 31 日及民國 102 年 12 月 31 日、1 月 1 日之合併資產負債表，民國 103 年及 102 年 1 月 1 日至 12 月 31 日之合併綜合損益表、合併權益變動表及合併現金流量表，業經本會計師查核竣事。上開合併財務報告之編製係公司管理階層之責任，本會計師之責任則為根據查核結果對上開合併財務報告表示意見。

本會計師係依照「會計師查核簽證財務報表規則」及中華民國一般公認審計準則規劃並執行查核工作，以合理確信財務報告有無重大不實表達。此項查核工作包括以抽查方式獲取財務報告所列金額及所揭露事項之查核證據、評估管理階層編製財務報告所採用之會計原則及所作之重大會計估計，暨評估財務報告整體之表達。本會計師相信此項查核工作可對所表示之意見提供合理之依據。

依本會計師之意見，第一段所述合併財務報告在所有重大方面係依照「證券發行人財務報告編製準則」及金融監督管理委員會認可之國際財務報導準則、國際會計準則、解釋及解釋公告編製，足以允當表達潤弘精密工程事業股份有限公司及子公司民國 103 年 12 月 31 日及民國 102 年 12 月 31 日、1 月 1 日之財務狀況，暨民國 103 年及 102 年 1 月 1 日至 12 月 31 日之財務績效與現金流量。

如財務報表附註六(十八)所述，潤弘精密工程事業股份有限公司之子公司潤泰精密材料股份有限公司於民國 102 年 12 月經股東臨時會決議通過，發行新股向潤德室內裝修設計工程股份有限公司股東交換取得其持有之所有股權，依財團法人中華民國會計研究發展基金會(100)基秘字第 390 號函及(101)基秘字第 301 號函之規定，上述交易係屬集團內之組織重組，應視為自始即合併，潤弘精密工程事業股份有限公司編製民國 103 年度比較財務報表時，已追溯重編前期合併財務報表。

潤弘精密工程事業股份有限公司已編製民國 103 年度及 102 年度個體財務報告，並經本會計師分別出具修正式無保留意見及無保留意見之查核報告在案，備供參考。

資 誠 聯 合 會 計 師 事 務 所

張淑瓊

會計師

林鈞堯



前行政院金融監督管理委員會

核准簽證文號：金管證審字第 0990042602 號

前財政部證券管理委員會

核准簽證文號：(85)台財證(六)第 68702 號

中 華 民 國 1 0 4 年 3 月 2 4 日


 潤弘精密工程事業股份有限公司及子公司
 合併資產負債表
 民國 103 年 12 月 31 日及民國 102 年 12 月 31 日、1 月 1 日

單位：新台幣仟元

資	產	附註	103 年 12 月 31 日		102 年 12 月 31 日		102 年 1 月 1 日	
			金	%	金	%	金	%
流動資產								
1100	現金及約當現金	六(一)	\$ 1,265,487	10	\$ 1,905,461	14	\$ 874,843	8
1150	應收票據淨額	六(二)	264,376	2	458,264	3	157,849	2
1160	應收票據—關係人淨額	七	447,447	4	141,592	1	779,778	7
1170	應收帳款淨額	六(二)	1,444,015	11	1,529,989	12	1,188,282	11
1180	應收帳款—關係人淨額	七	1,200,613	10	1,202,337	9	143,614	1
1190	應收建造合約款	六(四)及 七	630,668	5	610,116	5	505,233	5
1200	其他應收款		7,671	-	10,643	-	3,742	-
130X	存貨	六(三)	330,578	3	359,219	3	469,062	4
1410	預付款項		166,686	1	181,073	1	326,873	3
1470	其他流動資產	八	424,637	3	567,323	4	513,688	5
11XX	流動資產合計		<u>6,182,178</u>	<u>49</u>	<u>6,966,017</u>	<u>52</u>	<u>4,962,964</u>	<u>46</u>
非流動資產								
1523	備供出售金融資產—非流動	六(五)	2,557,299	21	2,787,660	21	2,394,681	22
1543	以成本衡量之金融資產—非 流動	六(六)及 八	210,280	2	139,462	1	139,462	1
1550	採用權益法之投資	六(七)	45,696	-	-	-	-	-
1600	不動產、廠房及設備	六(八)、七 及八	3,298,308	26	3,271,727	25	3,046,042	28
1780	無形資產	六(九)及 八	144,706	1	144,043	1	149,292	2
1900	其他非流動資產	六(二十 五)	91,327	1	51,632	-	70,515	1
15XX	非流動資產合計		<u>6,347,616</u>	<u>51</u>	<u>6,394,524</u>	<u>48</u>	<u>5,799,992</u>	<u>54</u>
1XXX	資產總計		<u>\$ 12,529,794</u>	<u>100</u>	<u>\$ 13,360,541</u>	<u>100</u>	<u>\$ 10,762,956</u>	<u>100</u>

(續次頁)

潤弘精密工程事業股份有限公司及子公司
合併資產負債表
民國103年12月31日及民國102年12月31日、1月1日

單位：新台幣仟元

負債及權益	附註	103年12月31日		102年12月31日		102年1月1日	
		金額	%	金額	%	金額	%
流動負債							
2100 短期借款	六(十)	\$ 500,000	4	\$ 2,050,000	15	\$ 1,410,000	13
2110 應付短期票券	六(十一)	29,982	-	199,740	2	149,933	1
2150 應付票據		670,664	5	1,188,039	9	659,802	6
2170 應付帳款		2,514,833	20	2,169,037	16	1,135,074	11
2190 應付建造合約款	六(四)及七	610,944	5	957,743	7	1,300,894	12
2200 其他應付款	六(十二)	457,194	4	405,309	3	335,081	3
2230 當期所得稅負債		81,036	1	168,040	1	33,421	-
2300 其他流動負債	六(十三)	60,877	1	119,648	1	178,911	2
21XX 流動負債合計		<u>4,925,530</u>	<u>40</u>	<u>7,257,556</u>	<u>54</u>	<u>5,203,116</u>	<u>48</u>
非流動負債							
2540 長期借款	六(十三)	1,517,405	12	718,693	6	1,227,454	11
2570 遞延所得稅負債	六(二十五)	117,443	1	150,722	1	133,829	1
2600 其他非流動負債	六(十四)	279,375	2	268,553	2	265,278	3
25XX 非流動負債合計		<u>1,914,223</u>	<u>15</u>	<u>1,137,968</u>	<u>9</u>	<u>1,626,561</u>	<u>15</u>
2XXX 負債總計		<u>6,839,753</u>	<u>55</u>	<u>8,395,524</u>	<u>63</u>	<u>6,829,677</u>	<u>63</u>
權益							
歸屬於母公司業主之權益							
股本							
3110 普通股股本	六(十五)	1,350,000	11	1,350,000	10	1,350,000	13
資本公積							
3200 資本公積	六(十六)(二十七)	617,369	5	547,482	4	547,482	5
保留盈餘							
3310 法定盈餘公積	六(十七)	311,110	2	207,600	2	178,739	2
3350 未分配盈餘		1,135,369	9	1,035,099	8	204,593	2
其他權益							
3400 其他權益		1,218,938	10	1,542,322	11	1,456,017	13
31XX 歸屬於母公司業主之權益合計		<u>4,632,786</u>	<u>37</u>	<u>4,682,503</u>	<u>35</u>	<u>3,736,831</u>	<u>35</u>
35XX 共同控制下前手權益		-	-	85,691	1	46,872	1
36XX 非控制權益		1,057,255	8	196,823	1	149,576	1
3XXX 權益總計		<u>5,690,041</u>	<u>45</u>	<u>4,965,017</u>	<u>37</u>	<u>3,933,279</u>	<u>37</u>
重大承諾事項及或有事項							
重大期後事項							
負債及權益總計	六(十)(十一)(十三)、七及九十一	<u>\$ 12,529,794</u>	<u>100</u>	<u>\$ 13,360,541</u>	<u>100</u>	<u>\$ 10,762,956</u>	<u>100</u>

請參閱後附合併財務報告附註暨資誠聯合會計師事務所張淑瓊、林鈞堯會計師民國104年3月24日查核報告。

董事長：賴士勳




經理人：董世寧



會計主管：趙存國




 潤弘精密工程事業股份有限公司及子公司
 合併綜合損益表
 民國103年及102年12月31日

單位：新台幣仟元
(除每股盈餘為新台幣元外)

項目	附註	103 年 度		102 年 度	
		金額	%	金額	%
4000 營業收入	六(十九)及七	\$ 14,205,725	100	\$ 15,015,097	100
5000 營業成本	六(三)(十) 四)(二十)(二十 三)(二十四)	(12,343,517)	(87)	(13,164,780)	(88)
5900 營業毛利		1,862,208	13	1,850,317	12
營業費用	六(十四)(二十 三)(二十四)及 七				
6100 推銷費用		(69,740)	(1)	(81,539)	(1)
6200 管理費用		(548,969)	(4)	(493,091)	(3)
6300 研究發展費用		(45,877)	-	(48,662)	-
6000 營業費用合計		(664,586)	(5)	(623,292)	(4)
6900 營業利益		1,197,622	8	1,227,025	8
營業外收入及支出					
7010 其他收入	六(二十一)	268,220	2	171,182	1
7020 其他利益及損失		25,512	-	43,273	-
7050 財務成本	六(二十二)	(36,201)	-	(44,183)	-
7060 採用權益法認列之關聯企 業及合資損益之份額	六(七)	(119)	-	-	-
7000 營業外收入及支出合計		257,412	2	170,272	1
7900 稅前淨利		1,455,034	10	1,397,297	9
7950 所得稅費用	六(二十五)	(136,040)	(1)	(197,714)	(1)
8200 本期淨利		\$ 1,318,994	9	\$ 1,199,583	8

(續次頁)

潤弘精密工程事業股份有限公司及子公司
合併綜合損益表
民國103年及102年12月31日

單位：新台幣仟元
(除每股盈餘為新台幣元外)

項目	附註	103 年 度			102 年 度		
		金 額	%		金 額	%	
其他綜合損益(淨額)							
8310	國外營運機構財務報表換算之兌換差額	\$ 557	-	\$ -	-	-	-
8325	備供出售金融資產未實現評價(損失)利益	(363,425)	(2)	104,155	1		
8360	確定福利計畫精算利益	4,292	-	1,371	-		
8399	與其他綜合損益組成部分 六(二十五) 相關之所得稅	33,144	-	(16,871)	-		
8500	本期綜合利益總額	<u>\$ 993,562</u>	<u>7</u>	<u>\$ 1,288,238</u>	<u>9</u>		
淨利(損) 歸屬於：							
8610	母公司業主	\$ 1,130,786	8	\$ 1,114,566	8		
8615	共同控制下前手權益	-	-	33,829	-		
8620	非控制權益	188,208	1	51,188	-		
		<u>\$ 1,318,994</u>	<u>9</u>	<u>\$ 1,199,583</u>	<u>8</u>		
綜合損益總額歸屬於：							
8710	母公司業主	\$ 811,896	6	\$ 1,202,172	9		
8715	共同控制下前手權益	-	-	38,819	-		
8720	非控制權益	181,666	1	47,247	-		
		<u>\$ 993,562</u>	<u>7</u>	<u>\$ 1,288,238</u>	<u>9</u>		
基本每股盈餘 六(二十六)							
9710	母公司業主	\$	8.38	\$	8.26		
9720	共同控制下前手權益	-	-	-	0.25		
9750	基本每股盈餘	<u>\$</u>	<u>8.38</u>	<u>\$</u>	<u>8.51</u>		
稀釋每股盈餘							
9810	母公司業主	\$	8.37	\$	8.25		
9820	共同控制下前手權益	-	-	-	0.25		
9850	稀釋每股盈餘	<u>\$</u>	<u>8.37</u>	<u>\$</u>	<u>8.50</u>		

請參閱後附合併財務報告附註暨資誠聯合會計師事務所
張淑瓊、林鈞堯會計師民國104年3月24日查核報告。

董事長：賴士勳



經理人：董世寧



會計主管：趙存國




 潤弘精密工程股份有限公司及子公司
 合併財務報告
 民國 103 年及 102 年 12 月 31 日

單位：新台幣仟元

附註	歸屬於本公司		於母公		司業主		之權		益		共同控制 下前手 權	非控制權益	權益總額
	普通股股本	發行溢額	取得或處分 子公司股權 價格與帳面 價值差額	認列對子公 司所有權權 益變動數	積	保留盈餘	其他權益	國外營運 機構財務 報表換算 之兌換 差額	備供出售 金融資產 未實現 損益	總計			
102 年度(業經重編)													
102 年 1 月 1 日餘額	\$ 1,350,000	\$ 525,000	\$ -	\$ -	\$ 22,482	\$ 178,739	\$ 204,593	\$ -	\$ 1,456,017	\$ 3,736,831	\$ 46,872	\$ 149,576	\$ 3,933,279
101 年度盈餘指撥及分派 六(十七)													
法定盈餘公積	-	-	-	-	-	28,861	(28,861)	-	-	-	-	-	-
現金股利	-	-	-	-	-	-	(256,500)	-	-	(256,500)	-	-	(256,500)
本期淨利	-	-	-	-	-	-	1,114,566	-	-	1,114,566	33,829	51,188	1,199,583
本期其他綜合損益	-	-	-	-	-	-	1,301	-	86,305	87,606	4,990	(3,941)	88,655
102 年 12 月 31 日餘額	<u>\$ 1,350,000</u>	<u>\$ 525,000</u>	<u>\$ -</u>	<u>\$ -</u>	<u>\$ 22,482</u>	<u>\$ 207,600</u>	<u>\$ 1,035,099</u>	<u>\$ -</u>	<u>\$ 1,542,322</u>	<u>\$ 4,682,503</u>	<u>\$ 85,691</u>	<u>\$ 196,823</u>	<u>\$ 4,965,017</u>
103 年度													
103 年 1 月 1 日餘額	\$ 1,350,000	\$ 525,000	\$ -	\$ -	\$ 22,482	\$ 207,600	\$ 1,035,099	\$ -	\$ 1,542,322	\$ 4,682,503	\$ 85,691	\$ 196,823	\$ 4,965,017
102 年度盈餘指撥及分派 六(十七)													
法定盈餘公積	-	-	-	-	-	103,510	(103,510)	-	-	-	-	-	-
現金股利	-	-	-	-	-	-	(931,500)	-	-	(931,500)	-	-	(931,500)
本期淨利	-	-	-	-	-	-	1,130,786	-	-	1,130,786	-	188,208	1,318,994
本期其他綜合損益	-	-	-	-	-	-	4,494	557	(323,941)	(318,890)	-	(6,542)	(325,432)
取得或處分子公司股權價 格與帳面價值差額 四(三)及六 (二十七)	-	(4,545)	18,858	78,056	(22,482)	-	-	-	-	69,887	-	742,429	812,316
非控制權益變動數	-	-	-	-	-	-	-	-	-	-	-	(8,783)	(8,783)
共同控制下前手權益	-	-	-	-	-	-	-	-	-	-	(85,691)	(54,880)	(140,571)
103 年 12 月 31 日餘額	<u>\$ 1,350,000</u>	<u>\$ 520,455</u>	<u>\$ 18,858</u>	<u>\$ 78,056</u>	<u>\$ -</u>	<u>\$ 311,110</u>	<u>\$ 1,135,369</u>	<u>\$ 557</u>	<u>\$ 1,218,381</u>	<u>\$ 4,632,786</u>	<u>\$ -</u>	<u>\$ 1,057,255</u>	<u>\$ 5,690,041</u>

請參閱後附合併財務報告附註暨資誠聯合會計師事務所張淑瓊、林鈞堯會計師民國 104 年 3 月 24 日查核報告。

董事長：賴士勤



經理人：董世寧



會計主管：趙存國



潤弘精密工程專業股份有限公司及子公司

合併現金流量表
民國103年及102年1月1日至12月31日



單位：新台幣仟元

	附註	103 年 度	102 年 度 (業經重編)
營業活動之現金流量			
合併稅前淨利		\$ 1,455,034	\$ 1,397,297
調整項目			
不影響現金流量之收益費損項目			
呆帳費用(迴轉利益)		306	(1,199)
處分投資利益		-	(41,083)
採用權益法認列之關聯企業損益之份額		119	-
折舊與折耗費用	六(八)(九)(二十三)	204,285	207,408
不動產、廠房及設備減損回升利益	六(八)	(1,115)	(1,911)
不動產、廠房及設備轉列費用數		86	75
處分不動產、廠房及設備損失		17	68
利息費用	六(二十二)	36,201	44,183
利息收入	六(二十一)	(40,172)	(14,889)
股利收入	六(二十一)	(196,793)	(101,841)
與營業活動相關之資產/負債變動數			
與營業活動相關之資產之淨變動			
應收票據及帳款		279,556	(640,923)
應收票據及帳款-關係人		(304,131)	(420,537)
應收建造合約款		(20,552)	(104,883)
其他應收款		41	107
存貨		28,641	93,159
預付款項		14,387	145,800
與營業活動相關之負債之淨變動			
應付票據及帳款		(171,579)	1,562,200
應付建造合約款		(346,799)	(343,151)
其他應付款		52,111	70,193
其他流動負債		4,932	(12,187)
其他非流動負債		11,380	4,287
營運產生之現金流入		1,005,955	1,842,173
收取之利息		43,103	7,881
收取之股利	六(二十一)	196,793	101,841
支付之利息		(36,427)	(44,148)
支付之所得稅		(268,123)	(63,095)
營業活動之淨現金流入		941,301	1,844,652

(續次頁)

潤弘精密工程事業股份有限公司及子公司

合併現金流量表
民國103年及102年1月1日至12月31日

單位：新台幣仟元

	附註	103 年 度	102 年 度 (業經重編)
投資活動之現金流量			
其他流動資產減少(增加)		\$ 142,686	(\$ 53,635)
取得備供出售金融資產		(133,064)	(302,600)
備供出售金融資產出售價款		-	51,897
取得以成本衡量之金融資產-非流動	六(六)	(70,818)	-
取得採權益法之投資價款		(45,819)	-
取得無形資產	六(九)	(14,973)	(9,676)
處分無形資產損失		329	-
取得不動產、廠房及設備	六(八)	(215,885)	(399,726)
處分不動產、廠房及設備價款		12	10
其他非流動資產(增加)減少		5,249	21,937
投資活動之淨現金流出		(332,283)	(691,793)
籌資活動之現金流量			
短期借款(減少)增加		(1,550,000)	640,000
應付短期票券(減少)增加		(169,758)	49,807
長期借款舉借數		1,300,000	-
長期借款償還數		(564,991)	(555,837)
存入保證金增加		3,738	289
發放現金股利	六(十七)	(931,500)	(256,500)
子公司發放現金股利予非控制權益		(8,783)	-
非控制權益變動數		671,745	-
籌資活動之淨現金流出		(1,249,549)	(122,241)
匯率影響數		557	-
本期現金及約當現金(減少)增加數		(639,974)	1,030,618
期初現金及約當現金餘額		1,905,461	874,843
期末現金及約當現金餘額		\$ 1,265,487	\$ 1,905,461

請參閱後附合併財務報告附註暨資誠聯合會計師事務所
張淑瓊、林鈞堯會計師民國104年3月24日查核報告。

董事長：賴士勳



經理人：董世寧



會計主管：趙存國




潤弘精密工程事業股份有限公司及子公司
合併財務報告附註
民國 103 年度及 102 年度

單位：新台幣仟元
(除特別註明者外)

一、公司沿革

1. 本公司之前身為評輝營造股份有限公司，設立於民國 64 年 11 月。於民國 95 年 4 月合併潤安機電工程股份有限公司及潤弘精密工程事業股份有限公司，本公司為存續公司。並於同年 12 月更名為潤弘精密工程事業股份有限公司(以下簡稱「本公司」)。
2. 經歷次增資後，截至民國 103 年 12 月 31 日止，本公司實收資本額為\$1,350,000，每股面額新台幣 10 元，共計 135,000,000 股，全數發行普通股，其中潤泰資源整合股份有限公司持有本公司 53.99%之股權，潤泰創新國際股份有限公司為本公司最終之母公司。
3. 本公司及子公司(以下統稱「合併公司」)主要業務為(一)建築及土木工程之承攬；(二)機電承裝工程、自來水承裝工程及冷凍空調工程；(三)土木之預鑄樑、柱、樓版、外牆與各式預鑄房屋結構構件之生產與銷售；(四)泥作牆面打底粉光材料、磁磚黏著劑、自平水泥、乾拌水泥砂漿之生產與銷售、水泥之半成品及水泥製品之生產及經銷；(五)土木及預鑄工程之規劃、設計與顧問；(六)前各項建材及器材之經銷代理與進出口貿易業務；(七)室內裝潢與庭園綠化設計及施工。
4. 本公司股票自民國 99 年 3 月 26 日起在臺灣證券交易所有限公司掛牌上市交易。

二、通過財報之日期及程序

本合併財務報告已於民國 104 年 3 月 24 日經董事會通過發布。

三、新發布及修訂準則及解釋之適用

(一)已採用金融監督管理委員會(以下簡稱「金管會」)認可之新發布、修正後國際財務報導準則之影響

無。

(二)尚未採用金管會認可之新發布、修正後國際財務報導準則之影響

依據金管會民國 103 年 4 月 3 日金管證審字第 1030010325 號令，上市、上櫃及興櫃公司應自民國 104 年起全面採用經金管會認可並發布生效之 2013 年版國際財務報導準則(不包含國際財務報導準則第 9 號「金融工具」)及民國 104 年起適用之證券發行人財務報告編製準則(以下統稱「2013 年版 IFRSs」)編製財務報告，相關新發布、修正及修訂之準則及解釋彙列如下：

新發布/修正/修訂準則及解釋	國際會計準則理事會 發布之生效日
國際財務報導準則第1號之修正「國際財務報導準則第7號之比較揭露對首次採用者之有限度豁免」	民國99年7月1日
國際財務報導準則第1號之修正「嚴重高度通貨膨脹及首次採用者固定日期之移除」	民國100年7月1日
國際財務報導準則第1號之修正「政府貸款」	民國102年1月1日
國際財務報導準則第7號之修正「揭露—金融資產之移轉」	民國100年7月1日
國際財務報導準則第7號之修正「揭露—金融資產及金融負債之互抵」	民國102年1月1日
國際財務報導準則第10號「合併財務報表」	民國102年1月1日(投資個體於民國103年1月1日生效)
國際財務報導準則第11號「聯合協議」	民國102年1月1日
國際財務報導準則第12號「對其他個體之權益之揭露」	民國102年1月1日
國際財務報導準則第13號「公允價值衡量」	民國102年1月1日
國際會計準則第1號之修正「其他綜合損益項目之表達」	民國101年7月1日
國際會計準則第12號之修正「遞延所得稅：標的資產之回收」	民國101年1月1日
國際會計準則第19號之修訂「員工福利」	民國102年1月1日
國際會計準則第27號之修訂「單獨財務報表」	民國102年1月1日
國際會計準則第28號之修正「投資關聯企業及合資」	民國102年1月1日
國際會計準則第32號之修正「金融資產及金融負債之互抵」	民國103年1月1日
國際財務報導解釋第20號「露天礦場於生產階段之剝除成本」	民國102年1月1日
2010年對國際財務報導準則之改善	民國100年1月1日
2009-2011年對國際財務報導準則之改善	民國102年1月1日

經評估後本合併公司認為除下列各項外，適用 2013 年版國際財務報導準則將不致對本合併公司造成重大變動：

1. 國際會計準則第 19 號「員工福利」

該準則主要修正以淨確定福利負債（資產）乘以折現率決定淨利息，並用其取代準則修正前之利息成本及計畫資產之預期報酬；刪除精算損益得採「緩衝區法」或發生時一次列入損益之會計政策選擇，並規定精算損益應於發生時列入其他綜合損益；前期服務成本應於發生時認列為損益，不再於符合既得條件前之平均期間內按直線法分攤認列為費用；企業係於不再能撤銷離職福利之要約或於認列相關重組成本之孰早者認列離職福利，而

非僅於已明確承諾相關離職事件時，始應認列離職福利為負債及費用等。此外增加確定福利計畫之揭露規定。

2. 國際財務報導準則第 10 號「合併財務報表」

該準則取代原國際會計準則第 27 號「合併及單獨財務報表」有關合併財務報告之規定，將原國際會計準則第 27 號更名為「單獨財務報表」，並廢止解釋公告第 12 號「合併：特殊目的個體」之規定，對控制重新定義，對被投資公司之投資於同時符合三項控制要素時，始具控制。

3. 國際會計準則第 1 號「財務報表之表達」

該準則修正其他綜合損益之表達方式，將列示於其他綜合損益之項目依性質分類為「後續不重分類至損益」及「後續將重分類至損益」兩類別。該修正同時規定以稅前金額列示之其他綜合損益項目，其相關稅額應隨前述兩類別予以單獨列示。本合併公司將依該準則改變綜合損益表之表達方式。

4. 國際財務報導準則第 12 號「對其他個體之權益之揭露」

該準則整合各號準則對企業所持有子公司、聯合協議、關聯企業及未納入合併報表之結構型個體之權益之揭露規定，並要求揭露相關資訊。本合併公司該準則增加有關合併個體及未合併個體之資訊揭露。

5. 國際財務報導準則第 13 號「公允價值衡量」

該準則定義公允價值為：於衡量日，市場參與者間在有秩序之交易中出售資產所能收取或移轉負債所須支付之價格。建立公允價值衡量之架構，須以市場參與者之觀點；對於非金融資產之衡量須基於最高及最佳使用狀態；並規範公允價值衡量相關揭露。經評估該準則對本合併公司財務狀況與經營結果無重大影響，並將依規定增加公允價值衡量相關揭露。

經評估適用 2013 年版 IFRSs 預估對本公司民國 103 年度財務報告之主要影響為報表表達及資訊揭露方式。

(三) 國際會計準則理事會已發布但尚未經金管會認可之國際財務報導準則之影響

下表彙列國際會計準則理事會已發布但尚未納入金管會認可 2013 年國際財務報導準則之新發佈、修正及修訂之準則及解釋：

新發布/修正/修訂準則及解釋	國際會計準則理事會發布之生效日
國際財務報導準則第9號「金融工具」	民國107年1月1日
國際財務報導準則第10號及國際會計準則第28號之修正「投資者與其關聯企業或合資間之資產出售或投入」	民國105年1月1日
國際財務報導準則第10號、第12號及國際會計準則第28號之修正「投資個體：合併例外之適用」	民國105年1月1日
國際財務報導準則第11號之修正「收購聯合營運權益之會計處理」	民國105年1月1日
國際財務報導準則第14號「管制遞延帳戶」	民國105年1月1日
國際財務報導準則第15號「客戶合約之收入」	民國106年1月1日
國際會計準則第1號之修正「揭露計畫」	民國105年1月1日
國際會計準則第16號及第38號之修正「折舊及攤銷可接受方法之釐清」	民國105年1月1日
國際會計準則第16號及第41號之修正「農業：生產性植物」	民國105年1月1日
國際會計準則第19號之修正「確定福利計畫：員工提撥」	民國103年7月1日
國際會計準則第27號之修正「單獨財務報表下之權益法」	民國105年1月1日
國際會計準則第36號之修正「非金融資產可回收金額之揭露」	民國103年1月1日
國際會計準則第39號之修正「衍生工具之合約更替及避險會計之繼續」	民國103年1月1日
國際財務報導解釋第21號「公課」	民國103年1月1日
2010-2012年對國際財務報導準則之改善	民國103年7月1日
2011-2013年對國際財務報導準則之改善	民國103年7月1日
2012-2014年對國際財務報導準則之改善	民國105年1月1日

本合併公司持續評估上述準則及解釋對本合併公司財務狀況與經營結果之影響，相關影響待評估完成時予以揭露。

四、重大會計政策之彙總說明

編製本合併財務報告所採用之主要會計政策說明如下。除另有說明外，此等政策在所有報導期間一致地適用。

(一) 遵循聲明

本合併財務報告係依據證券發行人財務報告編製準則與金管會認可之國際財務報導準則、國際會計準則、解釋及解釋公告(以下簡稱 IFRSs)編製。

(二) 編製基礎

1. 除下列重要項目外，本合併財務報告係按歷史成本編製：

- (1) 按公允價值衡量之透過損益按公允價值衡量之金融資產及負債(包括衍生工具)。
 - (2) 按公允價值衡量之備供出售金融資產。
 - (3) 按退休基金資產加計未認列前期服務成本與未認列精算損失，減除未認列精算利益與確定福利義務現值之淨額認列之確定福利負債。
2. 編製符合 IFRSs 之財務報告需要使用一些重要會計估計，在應用本合併公司之會計政策過程中亦需要管理階層運用其判斷，涉及高度判斷或複雜性之項目，或涉及合併財務報告之重大假設及估計之項目，請詳附註五說明。

(三) 合併基礎

1. 合併財務報告編製原則

- (1) 本公司將所有子公司納入合併財務報告編製之個體。子公司指本公司有權主導其財務及營運政策之所有個體，一般係直接或間接持有其超過 50% 表決權之股份。在評估本公司是否控制另一個體時，已考量目前可執行或可轉換潛在表決權之存在及影響。子公司自收購日(即本公司取得控制之日)起全面合併，於喪失控制之日起停止合併。
- (2) 合併公司間之交易、餘額及未實現損益業已銷除。子公司之會計政策已作必要之調整，與本公司採用之政策一致。
- (3) 損益及其他綜合損益各組成部分歸屬於母公司業主及非控制權益；綜合損益總額亦歸屬於母公司業主及非控制權益，即使非控制權益因而成為虧損餘額。
- (4) 對子公司持股之變動若未導致喪失控制(與非控制權益之交易)，係作為權益交易處理，亦即視為與業主間進行之交易。非控制權益之調整金額與所支付或收取對價之公允價值間之差額係直接認列為權益。

2. 列入合併財務報告之子公司：

投資公司 名稱	子公司 名稱	業務性質	所持股權百分比			說明
			103年12月31日	102年12月31日	102年1月1日	
潤弘精密 工程事業 股份有限 公司	潤泰精密材料 股份有限公司 (潤泰精材)	建材事業	43.79	81.33	81.33	註1 註3
"	潤陽營造股份 有限公司 (潤陽營造)	土木建築 工程	100	100	100	
"	潤鑄建築工程 (上海)有限公 司(潤鑄)	建築工程 技術諮詢 及服務	100	-	-	註2
潤泰精密 材料股份 有限公司	潤德室內裝修 設計工程股份 有限公司(潤 德)	室內裝潢 與庭園綠 化設計及 施工	100	-	-	註3

註1：潤泰水泥股份有限公司於民國102年12月27日經股東臨時會決議更名為潤泰精密材料股份有限公司。

註2：本公司為拓展海外市場，於民國102年11月14日經董事會決議通過投資成立100%轉投資大陸子公司潤鑄建築工程(上海)有限公司，並於民國102年12月匯出美金200,000元。潤鑄於民國103年1月完成驗資。

註3：潤泰精材於民國103年1月辦理股份轉換發行新股給予潤德之股東，以取得潤德100%之股權，並訂定民國103年1月1日為增資基準日，增資後本公司持有潤泰精材股權變為65.32%；潤泰精材另於民國103年5月辦理現金增資，以每股發行價新台幣15元，發行新股42,680,000股，並訂定民國103年5月15日為增資基準日，經上述增資後本公司持有潤泰精材股權變為44.53%。本公司於民國103年9月3日出售潤泰精材1,001,000股，使本公司持有潤泰精材股權變為43.79%，經上述增資後，因本公司仍為潤泰精材最大股東，故仍列入本公司之合併個體。潤泰精材於民國103年8月7日補辦公開發行生效。

3. 未列入合併財務報告之子公司：無此情形。

4. 子公司會計期間不同之調整及處理方式：無此情形。

5. 子公司將資金移轉予母公司之能力受重大限制：無此情形。

(四) 外幣換算

本合併公司內每一個體之財務報告所列之項目，均係以該個體營運所處主要經濟環境之貨幣（即功能性貨幣）衡量。本合併財務報告係以本合併公司之功能性貨幣「新台幣」作為表達貨幣列報。

- (1) 外幣交易採用交易日或衡量日之即期匯率換算為功能性貨幣，換算此等交易產生之換算差額認列為當期損益。
- (2) 外幣貨幣性資產及負債餘額，按資產負債表日之即期匯率評價調整，因調整而產生之換算差額認列為當期損益。
- (3) 外幣非貨幣性資產及負債餘額，屬透過損益按公允價值衡量者，按資產負債表日之即期匯率評價調整，因調整而產生之兌換差額認列為當期損益；屬透過其他綜合損益按公允價值衡量者，按資產負債表日之即期匯率評價調整，因調整而產生之兌換差額認列於其他綜合損益項目；屬非按公允價值衡量者，則按初始交易日之歷史匯率衡量。
- (4) 兌換損益按交易性質在損益表之「其他利益及損失」列報。

(五) 資產負債區分流動及非流動之分類標準

1. 資產符合下列條件之一者，分類為流動資產：

- (1) 預期將於正常營業週期中實現該資產，或意圖將其出售或消耗者。
- (2) 主要為交易目的而持有者。
- (3) 預期於資產負債表日後十二個月內實現者。
- (4) 現金或約當現金，但於資產負債表日後至少十二個月交換或用以清償負債受到限制者除外。

本合併公司將所有不符合上述條件之資產分類為非流動。

2. 負債符合下列條件之一者，分類為流動負債：

- (1) 預期將於正常營業週期中清償者。
- (2) 主要為交易目的而持有者。
- (3) 預期於資產負債表日後十二個月內到期清償者。
- (4) 不能無條件將清償期限遞延至資產負債表日後至少十二個月者。負債之條款，可能依交易對方之選擇，以發行權益工具而導致清償者，不影響其分類。

本合併公司將所有不符合上述條件之負債分類為非流動。

3. 因承包工程之營業週期通常長於一年，故與營業及長期工程合約相關之資產及負債，按營業週期作為劃分流動或非流動之標準。

(六) 約當現金

約當現金係指短期並具高度流動性之投資，該投資可隨時轉換成定額現金且價值變動之風險甚小。定期存款符合前述定義且其持有目的係為滿足營運上之短期現金承諾者，分類為約當現金。

(七) 備供出售金融資產

1. 備供出售金融資產係指定為備供出售或未被分類為任何其他類別之非衍生金融資產。

2. 本合併公司對於符合交易慣例之備供出售金融資產係採用交易日會計。
3. 備供出售金融資產於原始認列時按其公允價值加計交易成本衡量，續後按公允價值衡量，其公允價值之變動認列於其他綜合損益。對於持有無活絡市場公開報價之權益工具投資，或與此種無活絡市場公開報價權益工具連結且須以交付該等權益工具交割之衍生工具，當其公允價值無法可靠衡量時，本合併公司將其列報為「以成本衡量之金融資產」。

(八) 應收帳款

係屬原始產生之應收帳款，係在正常營業過程中就商品銷售或服務提供所產生之應收客戶款項。於原始認列時按公允價值衡量，後續採有效利息法按攤銷後成本扣除減損後之金額衡量。惟屬未付息之短期應收帳款，因折現影響不重大，後續以原始發票金額衡量。

(九) 金融資產減損

1. 本合併公司於每一資產負債表日，評估是否已經存在減損之任何客觀證據，顯示某一或一組金融資產於原始認列後發生一項或多項事項（即「損失事項」），且該損失事項對一金融資產或一組金融資產之估計未來現金流量具有能可靠估計之影響。
2. 本合併公司用以決定是否存在減損損失之客觀證據的政策如下：
 - (1) 發行人或債務人之重大財務困難；
 - (2) 違約，諸如利息或本金支付之延滯或不償付；
 - (3) 本合併公司因與債務人財務困難相關之經濟或法律理由，給予債務人原不可能考量之讓步；
 - (4) 債務人將進入破產或其他財務重整之可能性大增；
 - (5) 由於財務困難而使該金融資產之活絡市場消失；
 - (6) 可觀察到之資料顯示，一組金融資產之估計未來現金流量於該等資產原始認列後發生可衡量之減少，雖然該減少尚無法認定係屬該組中之某個別金融資產，該等資料包括該組金融資產之債務人償付狀況之不利變化，或與該組金融資產中資產違約有關之全國性或區域性經濟情況；
 - (7) 發行人所處營運之技術、市場、經濟或法令環境中所發生具不利影響之重大改變之資訊，且該證據顯示可能無法收回該權益投資之投資成本；或
 - (8) 權益工具投資之公允價值大幅或持久性下跌至低於成本。
3. 本合併公司經評估當已存在減損之客觀證據，且已發生減損損失時，按以下各類別處理：
 - (1) 以攤銷後成本衡量之金融資產
係以該資產帳面金額與估計未來現金流量按類似金融資產之現時市場報酬率折現之現值間之差額，認列減損損失於當期損益。此類減損損失續後不得迴轉。認列減損損失之金額係藉由備抵帳戶調整資產之帳面金額。

(2) 備供出售金融資產

係以該資產之取得成本(減除任何已償付之本金及攤銷數)與現時公允價值間之差額，再減除該金融資產先前列入損益之減損損失，自其他綜合損益重分類至當期損益。屬債務工具投資者，當其公允價值於後續期間增加，且該增加能客觀地連結至減損損失認列後發生之事項，則該減損損失於當期損益迴轉。屬權益工具投資者，其已認列於損益之減損損失不得透過當期損益迴轉。認列及迴轉減損損失之金額係藉由備抵帳戶調整資產之帳面金額。

(十) 金融資產之除列

本合併公司於符合下列情況之一時，將除列金融資產：

1. 收取來自金融資產現金流量之合約權利失效。
2. 移轉收取金融資產現金流量之合約權利，且業已移轉金融資產所有權之幾乎所有風險及報酬。
3. 移轉收取金融資產現金流量之合約權利，惟未保留對金融資產之控制。

(十一) 存貨

存貨採永續盤存制，成本結轉按加權平均法計算。製成品及在製品之成本包括原料、直接人工、其他直接成本及生產相關之製造費用，惟不包括借款成本。期末存貨除就呆滯部分提列備抵呆滯損失外，餘採成本與淨變現價值孰低衡量，比較成本與淨變現價值孰低時，採逐項比較法，淨變現價值係指在正常營業過程中之估計售價減除相關變動銷售費用後之餘額。

(十二) 建造合約

1. 依國際會計準則第11號「建造合約」之定義，建造合約係指為建造一項資產而特別議定之合約。當建造合約之結果能可靠估計，且該合約很有可能獲利時，採完工百分比法於合約期間按合約完成程度認列合約收入，合約成本於發生之期間認列為費用。完成程度參照每份合約至報導期間結束日已發生之合約成本，占該合約之估計總成本之百分比計算。當總合約成本很可能超過總合約收入時，立即將預期損失認列為費用。當建造合約之結果無法可靠估計時，僅在已發生合約成本很有可能回收之範圍內認列合約收入。
2. 合約工作之變更、求償及獎勵金就客戶已同意且能可靠衡量之範圍包括於合約收入中。
3. 本合併公司對因合約工作應向客戶收取之帳款總額，即在建合約中已發生成本加計已認列利潤(減除已認列損失)超過工程進度請款金額部分，表達為資產，帳列應收建造合約款。若在建合約中工程進度請款金額超過已發生成本加已認列利潤(減除已認列損失)之合計數，表達為負債，帳列應付建造合約款。

(十三) 不動產、廠房及設備

1. 不動產、廠房及設備係以取得成本為入帳基礎，並將購建期間之有關利息資本化。
2. 後續成本只有在與該項目有關之未來經濟效益很有可能流入本公司，且該項目之成本能可靠衡量時，才包括在資產之帳面金額或認列為一項單獨資產。被重置部分之帳面金額應除列。所有其他維修費用於發生時認列為當期損益。
3. 不動產、廠房及設備之後續衡量採成本模式，除土地不提列折舊外，其他按估計耐用年限以直線法計提折舊。不動產、廠房及設備各項組成若屬重大，則單獨提列折舊。
4. 本合併公司於每一財務年度結束日對各項資產之殘值、耐用年限及折舊方法進行檢視，若殘值及耐用年限之預期值與先前之估計不同時，或資產所含之未來經濟效益之預期消耗型態已有重大變動，則自變動發生日起依國際會計準則第 8 號「會計政策、會計估計變動及錯誤」之會計估計變動規定處理。各項資產之耐用年限如下：

房屋及建築	4 ~ 60 年
機器設備	3 ~ 18 年
運輸設備	3 ~ 5 年
辦公設備	2 ~ 5 年
租賃資產	5 年
租賃改良	5 ~ 9 年
雜項設備	5 ~ 10 年

(十四) 租賃資產/租賃(承租人)

營業租賃係指融資租賃以外之租賃。於營業租賃下所為之給付（扣除自出租人收取之任何誘因）於租賃期間內按直線法攤銷認列為當期損益。

(十五) 無形資產

1. 專利權

係為取得營業及專業技術所支付之權利金，以取得成本為入帳基礎，按 10~20 年以直線法平均攤提。

2. 礦源

按估計之礦源蘊藏量，以生產數量法提列折耗。若估計之蘊藏量有變動，則以當時之帳面金額，重新計算單位折耗金額，以前年度所提之折耗，不因此改變。

(十六) 非金融資產減損

1. 本合併公司於資產負債表日針對有減損跡象之資產，估計其可回收金

額，當可回收金額低於其帳面價值時，則認列減損損失。可回收金額係指一項資產之公允價值減出售成本或其使用價值，兩者較高者。除商譽外，當以前年度已認列資產減損之情況不存在或減少時，則迴轉減損損失，惟迴轉減損損失而增加之資產帳面金額，不超過該資產若未認列減損損失情況下減除折舊或攤銷後之帳面金額。

2. 商譽、非確定耐用年限無形資產及尚未可供使用無形資產，應定期估計其可回收金額。當可回收金額低於其帳面價值時，則認列減損損失。商譽減損之減損損失於以後年度不予迴轉。

(十七) 借款

借款於原始認列時按公允價值扣除交易成本後之金額衡量，後續就扣除交易成本後之價款與贖回價值之任何差額採有效利息法按攤銷後成本於借款期間內衡量。

(十八) 應付帳款及票據

應付帳款及票據係在正常營業過程中自協力廠商取得商品或勞務而應支付之義務。於原始認列時按公允價值衡量，後續採有效利息法按攤銷後成本衡量。惟屬未付息之短期應付帳款，因折現影響不重大，後續以原始發票金額衡量。

(十九) 負債準備

保固負債準備係因過去事件而負有現時法定或推定義務，很有可能需要流出具經濟效益之資源以清償該義務，且該義務之金額能可靠估計時認列。負債準備之衡量係以資產負債表日清償該義務所需支出之最佳估計現值衡量，折現率採用反映目前市場對貨幣時間價值及負債特定風險之評估之稅前折現率，折現之攤銷認列為利息費用。未來營運損失不得認列負債準備。

(二十) 員工福利

1. 短期員工福利

短期員工福利係以預期支付之非折現金額衡量，並於相關服務提供時認列為費用。

2. 退休金

(1) 確定提撥計畫

對於確定提撥計畫，係於權責發生基礎將應提撥之退休基金數額認列為當期之退休金成本。預付提撥金於可退還現金或減少未來給付之範圍內認列為資產。

(2) 確定福利計畫

A. 確定福利計畫下之淨義務係以員工當期或過去服務所賺得之未來福利金額折現計算，並以資產負債表日之確定福利義務現值減除計畫資產之公允價值及未認列之前期服務成本。確定福利淨義務每年由精算師採用預計單位福利法計算，折現率則參考資產負債表日與確

定福利計畫之貨幣及期間一致之高品質公司債之市場殖利率決定；在此類債券無深度市場之國家，係使用政府公債（於資產負債表日）之市場殖利率。

- B. 確定福利計畫產生之精算損益於發生當期認列於其他綜合損益。
- C. 前期服務成本屬立即既得者，則相關費用立即認列為損益；非屬立即既得者，則以直線法於平均既得期間認列為損益。

3. 離職福利

離職福利係於正常退休日前終止對員工之聘僱或當員工自願接受資遣以支付之福利。本合併公司係於做出明確承諾，備具詳細之正式終止聘僱計畫，且該計畫沒有撤銷之實際可能性時，始認列費用。

4. 員工分紅及董監酬勞

員工分紅及董監酬勞係於具法律或推定義務且金額可合理估計時，認列為費用及負債。嗣後股東會決議實際配發金額與估列金額有差異時，則按會計估計變動處理。另本合併公司係以財務報告年度之次年度股東會決議日前一日之每股公允價值，並考慮除權除息影響後之金額，計算股票紅利之股數。

(二十一) 所得稅

1. 所得稅費用包含當期及遞延所得稅。除與列入其他綜合損益或直接列入權益之項目有關之所得稅分別列入其他綜合損益或直接列入權益外，所得稅係認列於損益。
2. 本合併公司依據營運及產生應課稅所得之所在國家在資產負債表日已立法或已實質性立法之稅率計算當期所得稅。管理階層就適用所得稅相關法規定期評估所得稅申報之狀況，並在適用情況下根據預期須向稅捐機關支付之稅款估列所得稅負債。未分配盈餘依所得稅法加徵 10% 之所得稅，俟盈餘產生年度之次年度於股東會通過盈餘分派案後，始就實際盈餘之分派情形，認列 10% 之未分配盈餘加徵所得稅費用。
3. 遞延所得稅採用資產負債表法，按資產及負債之課稅基礎與其於合併資產負債表之帳面金額所產生之暫時性差異認列。源自於原始認列之商譽所產生之遞延所得稅負債則不予認列，若遞延所得稅源自於交易（不包括企業合併）中對資產或負債之原始認列，且在交易當時未影響會計利潤或課稅所得（課稅損失），則不予認列。若投資子公司產生之暫時性差異，本合併公司可以控制暫時性差異迴轉之時點，且暫時性差異很有可能於可預見之未來不會迴轉者則不予認列。遞延所得稅採用在資產負債表日已立法或已實質性立法，並於有關之遞延所得稅資產實現或遞延所得稅負債清償時預期適用之稅率及稅法為準。
4. 遞延所得稅資產於暫時性差異很有可能用以抵減未來應課稅所得之範圍內認列，並於每一資產負債表日重評估未認列及已認列之遞延所得稅資產。

5. 當有法定執行權將所認列之當期所得稅資產及負債金額互抵且有意圖以淨額基礎清償或同時實現資產及清償負債時，始將當期所得稅資產及當期所得稅負債互抵；當有法定執行權將當期所得稅資產及當期所得稅負債互抵，且遞延所得稅資產及負債由同一稅捐機關課徵所得稅之同一納稅主體、或不同納稅主體產生但各主體意圖以淨額基礎清償或同時實現資產及清償負債時，始將遞延所得稅資產及負債互抵。
6. 因研究發展支出等所產生之租稅優惠採用所得稅抵減會計。

(二十二) 股利分配

分派予本公司股東之股利於本公司股東會決議分派股利時於財務報告認列，分派現金股利認列為負債。

(二十三) 收入認列

1. 銷貨收入

本合併公司製造並銷售水泥建材相關產品。收入係正常營業活動中對集團外顧客銷售商品已收或應收對價之公允價值，以扣除增值稅、銷貨退回、數量折扣及折讓之淨額表達。商品銷售於商品交付予買方、銷貨金額能可靠衡量且未來經濟效益很有可能流入企業時認列收入。當與所有權相關之重大風險與報酬已移轉予顧客，本合併公司對商品既不持續參與管理亦未維持有效控制且顧客根據銷售合約接受商品，或有客觀證據顯示所有接受條款均已符合時，商品交付方屬發生。

2. 工程收入

請詳附註四(十二)。

(二十四) 營運部門

本合併公司營運部門資訊與提供給主要營運決策者之內部管理報告採一致之方式報導。主要營運決策者負責分配資源予營運部門並評估其績效。

(二十五) 組織重組

本公司之子公司購買聯屬公司係屬集團內之組織重組，係依財團法人中華民國會計研究發展基金會(100)基秘字第390號函之規定，以集團對該聯屬公司長期股權投資之帳面價值(評估減損損失後之金額)入帳。原投資時所產生之投資成本與股權淨值間差額之餘額，由本合併公司繼續予以適當處理。此外，依(101)基秘字第301號函之規定，將該聯屬公司視為自始即已合併並重編以前年度個體及合併財務報表，並將原母公司所持有股權於編製個體及合併比較資產負債表時，歸屬予「共同控制下前手權益」；於編製合併比較損益表時，將原母公司認列之損益，歸屬予「共同控制下前手權益淨利(損)」。

五、重大會計判斷、假設及估計不確性之主要來源

本合併公司編製本合併財務報告時，管理階層已運用其判斷以決定所採用之會計政策，並依據資產負債表日當時之情況對於未來事件之合理預期以作出會計估計及假設。所作出之重大會計估計與假設可能與實際結果存有差異。將考量歷史經驗及其他因子持續評估及調整。該等估計及假設具有導致資產及負債帳面金額於下個財務年度調整之風險。請詳下列對重大會計判斷、估計與假設不確定性之說明：

(一)會計政策採用之重要判斷

金融資產－權益投資之減損

本合併公司依據國際會計準則第39號決定個別金融資產－權益投資是否發生減損，於作此項決定時需重大判斷。本合併公司評估個別權益投資之公允價值低於其成本之時間及金額，以及被投資者之財務健全情況和短期業務前景，包括產業及部門績效、技術變遷以及營運及融資現金流量等因素。

(二)重要會計估計及假設

1. 收入認列

工程收入係採完工百分比法依合約期間按合約完工程度認列，合約成本於發生之期間認列為費用。完工程度參照每份合約至報導期間結束日已發生之合約成本，占該合約之估計總成本之百分比計算。

2. 存貨之評價

由於存貨須以成本與淨變現價值孰低者計價，故本合併公司必須運用判斷及估計決定資產負債表日存貨之淨變現價值。本合併公司評估資產負債表日存貨因正常損耗、過時陳舊或無市場銷售價值之金額，並將存貨成本沖減至淨變現價值。此存貨評價主要係依未來特定期間內之產品需求為估計基礎，故可能產生重大變動。

3. 有形資產及無形資產(商譽除外)減損評估

資產減損評估過程中，本合併公司需依賴主觀判斷並依據資產使用模式及產業特性，決定特定資產群組之獨立現金流量、資產耐用年數及未來可能產生之收益與費損，任何由於經濟狀況之變遷或公司策略所帶來的估計改變均可能在未來造成重大減損。

六、重要會計項目之說明

(一)現金及約當現金

	103年12月31日	102年12月31日	102年1月1日
庫存現金及週轉金	\$ 2,650	\$ 2,730	\$ 2,540
支票存款及活期存款	248,681	180,809	224,534
定期存款	559,384	1,058,640	240,965
約當現金-短期票券	454,772	663,282	406,804
	<u>\$ 1,265,487</u>	<u>\$ 1,905,461</u>	<u>\$ 874,843</u>

1. 本合併公司往來之金融機構信用品質良好，且本合併公司與多家金融機構往來以分散信用風險，預期發生違約之可能性甚低，於資產負債表日最大信用風險之曝險金額為現金及約當現金之帳面金額。

2. 本合併公司未有將現金及約當現金之提供作為質押擔保之情形。

(二)應收票據及帳款

	103年12月31日	102年12月31日	102年1月1日
應收票據	\$ 264,464	\$ 458,264	\$ 157,849
應收帳款	1,445,147	1,530,952	1,190,924
減：備抵呆帳	(1,220)	(963)	(2,642)
	<u>\$ 1,708,391</u>	<u>\$ 1,988,253</u>	<u>\$ 1,346,131</u>

本合併公司之應收帳款於民國103年及102年12月31日最大信用風險之曝險金額為每類應收帳款之帳面金額。

(三)存貨

	103年12月31日		
	成本	備抵跌價損失	帳面金額
原物料	\$ 197,581	(\$ 1,930)	\$ 195,651
在製品	73,306	-	73,306
製成品	60,938	(18)	60,920
商品存貨	701	-	701
合計	<u>\$ 332,526</u>	<u>(\$ 1,948)</u>	<u>\$ 330,578</u>
	102年12月31日		
	成本	備抵跌價損失	帳面金額
原物料	\$ 169,216	(\$ 1,266)	\$ 167,950
在製品	126,329	-	126,329
製成品	64,334	(160)	64,174
商品存貨	766	-	766
合計	<u>\$ 360,645</u>	<u>(\$ 1,426)</u>	<u>\$ 359,219</u>

	102年1月1日		
	成本	備抵跌價損失	帳面金額
原物料	\$ 266,034	(\$ 980)	\$ 265,054
在製品	143,930	-	143,930
製成品	58,897	-	58,897
商品存貨	1,181	-	1,181
合計	\$ 470,042	(\$ 980)	\$ 469,062

本合併公司當期認列為費損之存貨成本：

	103年度	102年度
已出售存貨成本	\$ 12,348,015	\$ 13,172,343
存貨市價跌價損失	522	446
出售下腳料收入	(5,020)	(8,009)
	\$ 12,343,517	\$ 13,164,780

(四) 應收(付)建造合約款

	103年12月31日	102年12月31日	102年1月1日
已發生之總成本及已認列之利	\$ 27,461,989	\$ 18,683,943	\$ 8,023,146
減：工程進度請款金額	(27,442,265)	(19,031,570)	(8,818,807)
進行中合約淨資產負債狀況	\$ 19,724	(\$ 347,627)	(\$ 795,661)
列報為：			
應收建造合約款	\$ 630,668	\$ 610,116	\$ 505,233
應付建造合約款	(610,944)	(957,743)	(1,300,894)
	\$ 19,724	(\$ 347,627)	(\$ 795,661)
應收工程保留款	\$ 973,791	\$ 987,685	\$ 442,341
預計回收期間逾一年	\$ 870	\$ 5,325	\$ 237,229
預計回收期間			
民國103年度	\$ -	\$ -	\$ 25,704
民國104年度	-	5,325	211,525
民國106年度	870	-	-

(五) 備供出售金融資產-非流動

項目	103年12月31日	102年12月31日	102年1月1日
非流動項目：			
上市櫃公司股票	\$ 1,306,609	\$ 1,173,545	\$ 887,870
備供出售金融資產評價調整	1,250,690	1,614,115	1,506,811
合計	\$ 2,557,299	\$ 2,787,660	\$ 2,394,681

(六) 以成本衡量之金融資產-非流動

	<u>103年12月31日</u>	<u>102年12月31日</u>	<u>102年1月1日</u>
寶德能源科技股份有限公司	\$ 165,100	\$ 100,000	\$ 100,000
大買家股份有限公司	45,180	39,462	39,462
	<u>\$ 210,280</u>	<u>\$ 139,462</u>	<u>\$ 139,462</u>

1. 本公司持有之非上市櫃公司股票投資依據投資之意圖應分類為備供出售金融資產，惟因該標的非於活絡市場公開交易，且無法取得足夠之類似公司之產業資訊及被投資公司之相關財務資訊，因此無法合理可靠衡量其公允價值，故分類為「以成本衡量之金融資產」。
2. 本公司於民國 103 年 2 月參與寶德能源科技股份有限公司現金增資，該公司現金增資基準日為民國 103 年 6 月 17 日，而本公司業已取得 21,700,000 股，共計\$65,100。

(七) 採用權益法之投資

1. 採用權益法之投資明細如下：

	<u>103年12月31日</u>	<u>102年12月31日</u>	<u>102年1月1日</u>
Wide Profit International Holding Ltd.	\$ 45,696	\$ -	\$ -

2. 民國 103 年及 102 年度採用權益法認列之子公司及關聯企業損益之份額如下：

	<u>103年度</u>	<u>102年度</u>
Wide Profit International Holding Ltd.	(\$ 119)	\$ -

3. 本公司主要關聯企業之經營結果及其總資產（包括商譽）和負債之份額如下：

	<u>資產</u>	<u>負債</u>	<u>收入</u>	<u>損益</u>	<u>持股比例</u>
103年12月31日					
Wide Profit International Holding Ltd.	\$ 44,802	\$ 1,796	\$ 782	(\$ 119)	7.497%

4. 本公司對 Wide Profit 持股比例雖未達 20%，惟因本公司之最終母公司-潤泰創新國際股份有限公司對 Wide Profit 具有控制力，故本公司對前述之投資採用權益法評價。

(八) 不動產、廠房及設備

	土地	房屋及建築	機器設備	運輸設備	辦公設備	租賃資產	租賃改良	雜項設備	未完工程	合計
103年1月1日										
成本	\$ 1,384,661	\$ 1,087,566	\$ 1,645,511	\$ 24,525	\$ 38,035	\$ 7,108	\$ 10,918	\$ 54,358	\$ 11,260	\$ 4,263,942
累計折舊及減損	-	(225,772)	(689,946)	(18,561)	(19,620)	(4,392)	(9,638)	(24,286)	-	(992,215)
	<u>\$ 1,384,661</u>	<u>\$ 861,794</u>	<u>\$ 955,565</u>	<u>\$ 5,964</u>	<u>\$ 18,415</u>	<u>\$ 2,716</u>	<u>\$ 1,280</u>	<u>\$ 30,072</u>	<u>\$ 11,260</u>	<u>\$ 3,271,727</u>
<u>103年度</u>										
1月1日	\$ 1,384,661	\$ 861,794	\$ 955,565	\$ 5,964	\$ 18,415	\$ 2,716	\$ 1,280	\$ 30,072	\$ 11,260	\$ 3,271,727
增添	-	110,408	51,994	2,104	9,123	-	166	2,450	39,640	215,885
移轉	-	13,430	26,482	-	-	-	-	-	(39,912)	-
資產處分成本	-	-	(26,378)	(525)	(1,635)	-	-	(302)	-	(28,840)
處分日之累計折舊餘額	-	-	26,378	525	1,526	-	-	296	-	28,725
折舊費用	-	(44,324)	(127,136)	(2,023)	(7,076)	(824)	(1,161)	(7,760)	-	(190,304)
減損損失迴轉	-	-	1,115	-	-	-	-	-	-	1,115
12月31日	<u>\$ 1,384,661</u>	<u>\$ 941,308</u>	<u>\$ 908,020</u>	<u>\$ 6,045</u>	<u>\$ 20,353</u>	<u>\$ 1,892</u>	<u>\$ 285</u>	<u>\$ 24,756</u>	<u>\$ 10,988</u>	<u>\$ 3,298,308</u>
103年12月31日										
成本	\$ 1,384,661	\$ 1,211,404	\$ 1,697,609	\$ 26,104	\$ 45,523	\$ 7,108	\$ 11,084	\$ 56,506	\$ 10,988	\$ 4,450,987
累計折舊及減損	-	(270,096)	(789,589)	(20,059)	(25,170)	(5,216)	(10,799)	(31,750)	-	(1,152,679)
	<u>\$ 1,384,661</u>	<u>\$ 941,308</u>	<u>\$ 908,020</u>	<u>\$ 6,045</u>	<u>\$ 20,353</u>	<u>\$ 1,892</u>	<u>\$ 285</u>	<u>\$ 24,756</u>	<u>\$ 10,988</u>	<u>\$ 3,298,308</u>

	土地	房屋及建築	機器設備	運輸設備	辦公設備	租賃資產	租賃改良	雜項設備	未完工程	合計
102年1月1日										
成本	\$ 1,384,661	\$ 851,852	\$ 1,444,984	\$ 22,503	\$ 28,650	\$ 7,108	\$ 10,818	\$ 51,204	\$ 84,381	\$ 3,886,161
累計折舊及減損	-	(184,699)	(593,438)	(16,158)	(17,063)	(3,208)	(8,543)	(17,010)	-	(840,119)
	<u>\$ 1,384,661</u>	<u>\$ 667,153</u>	<u>\$ 851,546</u>	<u>\$ 6,345</u>	<u>\$ 11,587</u>	<u>\$ 3,900</u>	<u>\$ 2,275</u>	<u>\$ 34,194</u>	<u>\$ 84,381</u>	<u>\$ 3,046,042</u>
102年度										
1月1日	\$ 1,384,661	\$ 667,153	\$ 851,546	\$ 6,345	\$ 11,587	\$ 3,900	\$ 2,275	\$ 34,194	\$ 84,381	\$ 3,046,042
增添	-	-	20,025	2,022	12,002	-	100	3,185	362,392	399,726
本期移轉	-	235,714	216,483	-	-	-	-	-	(430,791)	21,406
資產處分成本	-	-	(35,981)	-	(2,617)	-	-	(31)	-	(38,629)
重分類	-	-	-	-	-	-	-	-	(4,722)	(4,722)
處分日之累計折舊餘額	-	-	35,981	-	2,474	-	-	21	-	38,476
折舊費用	-	(41,073)	(134,400)	(2,403)	(5,031)	(1,184)	(1,095)	(7,297)	-	(192,483)
減損損失迴轉	-	-	1,911	-	-	-	-	-	-	1,911
12月31日	<u>\$ 1,384,661</u>	<u>\$ 861,794</u>	<u>\$ 955,565</u>	<u>\$ 5,964</u>	<u>\$ 18,415</u>	<u>\$ 2,716</u>	<u>\$ 1,280</u>	<u>\$ 30,072</u>	<u>\$ 11,260</u>	<u>\$ 3,271,727</u>
102年12月31日										
成本	\$ 1,384,661	\$ 1,087,566	\$ 1,645,511	\$ 24,525	\$ 38,035	\$ 7,108	\$ 10,918	\$ 54,358	\$ 11,260	\$ 4,263,942
累計折舊及減損	-	(225,772)	(689,946)	(18,561)	(19,620)	(4,392)	(9,638)	(24,286)	-	(992,215)
	<u>\$ 1,384,661</u>	<u>\$ 861,794</u>	<u>\$ 955,565</u>	<u>\$ 5,964</u>	<u>\$ 18,415</u>	<u>\$ 2,716</u>	<u>\$ 1,280</u>	<u>\$ 30,072</u>	<u>\$ 11,260</u>	<u>\$ 3,271,727</u>

1. 以不動產、廠房及設備提供擔保之資訊，請詳附註八之說明。

2. 截至民國 103 年及 102 年 12 月 31 日止，子公司以他人名義購買之農牧用地之相關資訊，請詳附註七之說明。

(九)無形資產

	礦源	商標、專利權 及特許權	電腦軟體	商譽	合計
103年1月1日					
成本	\$122,683	\$ 23,901	\$ 49,770	\$2,553	\$ 198,907
累計攤銷及減損	(4,652)	(9,257)	(40,955)	-	(54,864)
	<u>\$118,031</u>	<u>\$ 14,644</u>	<u>\$ 8,815</u>	<u>\$2,553</u>	<u>\$ 144,043</u>
103年					
1月1日	\$118,031	\$ 14,644	\$ 8,815	\$2,553	\$ 144,043
增添	-	1,086	13,887	-	14,973
減少	-	(329)	-	-	(329)
攤銷費用	(1,690)	(1,781)	(10,510)	-	(13,981)
12月31日	<u>\$116,341</u>	<u>\$ 13,620</u>	<u>\$ 12,192</u>	<u>\$2,553</u>	<u>\$ 144,706</u>
103年12月31日					
成本	\$122,683	\$ 24,658	\$ 48,494	\$2,553	\$ 198,388
累計攤銷及減損	(6,342)	(11,038)	(36,302)	-	(53,682)
	<u>\$116,341</u>	<u>\$ 13,620</u>	<u>\$ 12,192</u>	<u>\$2,553</u>	<u>\$ 144,706</u>
	礦源	商標、專利權 及特許權	電腦軟體	商譽	合計
102年1月1日					
成本	\$122,683	\$ 15,542	\$ 48,453	\$2,553	\$ 189,231
累計攤銷及減損	(3,205)	(7,270)	(29,464)	-	(39,939)
	<u>\$119,478</u>	<u>\$ 8,272</u>	<u>\$ 18,989</u>	<u>\$2,553</u>	<u>\$ 149,292</u>
102年					
1月1日	\$119,478	\$ 8,272	\$ 18,989	\$2,553	\$ 149,292
增添	-	8,359	1,317	-	9,676
攤銷費用	(1,447)	(1,987)	(11,491)	-	(14,925)
12月31日	<u>\$118,031</u>	<u>\$ 14,644</u>	<u>\$ 8,815</u>	<u>\$2,553</u>	<u>\$ 144,043</u>
102年12月31日					
成本	\$122,683	\$ 23,901	\$ 49,770	\$2,553	\$ 198,907
累計攤銷及減損	(4,652)	(9,257)	(40,955)	-	(54,864)
	<u>\$118,031</u>	<u>\$ 14,644</u>	<u>\$ 8,815</u>	<u>\$2,553</u>	<u>\$ 144,043</u>

無形資產攤銷明細如下：

	<u>103年度</u>	<u>102年度</u>
營業成本	\$ 1,788	\$ 1,490
管理費用	12,193	13,433
研究發展費用	-	2
	<u>\$ 13,981</u>	<u>\$ 14,925</u>

(十) 短期借款

<u>借款性質</u>	<u>103年12月31日</u>	<u>利率區間</u>
銀行信用借款	\$ 300,000	1.29%
擔保借款	200,000	1.29%
	<u>\$ 500,000</u>	
<u>借款性質</u>	<u>102年12月31日</u>	<u>利率區間</u>
銀行信用借款	\$ 1,550,000	1.25%~1.40%
擔保借款	500,000	1.28%
	<u>\$ 2,050,000</u>	
<u>借款性質</u>	<u>102年1月1日</u>	<u>利率區間</u>
銀行信用借款	\$ 1,410,000	1.14%~1.37%

上開民國 103 年 12 月 31 日、102 年 12 月 31 日及 102 年 1 月 1 日之短期借款額度所提供之擔保品除附註八所述者外，尚開立保證票據如下：

	<u>103年12月31日</u>	<u>102年12月31日</u>	<u>102年1月1日</u>
保證票據	\$ 650,000	\$ 1,820,000	\$ 1,730,000

(十一) 應付短期票券

	<u>103年12月31日</u>	<u>102年12月31日</u>	<u>102年1月1日</u>
應付商業本票	\$ 30,000	\$ 200,000	\$ 150,000
減：未攤銷折價	(18)	(260)	(67)
認列於資產負債表之淨負債	<u>\$ 29,982</u>	<u>\$ 199,740</u>	<u>\$ 149,933</u>
利率區間	0.76%	0.75%~0.91%	0.82%~1.06%

子公司於民國 103 年 12 月 31 日、102 年 12 月 31 日及 102 年 1 月 1 日之上開短期票券，係由票券公司及金融機構保證發行以供短期資金週轉之用，並為短期票券額度開立保證票據如下：

	<u>103年12月31日</u>	<u>102年12月31日</u>	<u>102年1月1日</u>
保證票據	\$ 400,000	\$ 300,000	\$ 150,000

(十二)其他應付款

	103年12月31日	102年12月31日	102年1月1日
應付薪資	\$ 310,977	\$ 273,199	\$ 177,470
其他應付費用	146,217	132,110	157,611
	<u>\$ 457,194</u>	<u>\$ 405,309</u>	<u>\$ 335,081</u>

(十三)長期借款

借款性質	借款期間及還款方式	利率區間	擔保品	103年12月31日
長期銀行借款				
信用借款	自103年4月30日至105年9月18日，並按月付息	1.30%~1.35%	註	\$ 800,000
擔保借款	自103年9月10日至105年9月10日，並按月付息	1.50%	註	500,000
分期償付之借款				
擔保借款	自98年9月18日至110年9月18日，並按月付息	1.79%	註	252,988
				1,552,988
減：一年或一營業週期內到期之長期借款(表列其他流動負債)				(35,583)
				<u>\$1,517,405</u>

借款性質	借款期間及還款方式	利率區間	擔保品	102年12月31日
擔保借款	自98年9月18日至110年9月18日，並按季付息	1.79%	註	\$ 817,979
減：一年或一營業週期內到期之長期借款(表列其他流動負債)				(99,286)
				<u>\$ 718,693</u>

借款性質	借款期間及還款方式	利率區間	擔保品	102年1月1日
擔保借款	自98年9月18日至110年9月18日，並按季付息	1.79%	註	\$1,373,816
減：一年或一營業週期內到期之長期借款(表列其他流動負債)				(146,362)
				<u>\$1,227,454</u>

註：本公司之子公司潤泰精材為上開之信用借款中部份係於民國 103 年 12 月 31 日、102 年 12 月 31 日及 102 年 1 月 1 日之長期借款額度所提供之擔保品除附註八所述外，另民國 103 年 12 月 31 日尚開立保證票據\$800,000。

1. 本公司之子公司潤泰精材於民國 103 年 4 月與永豐商業銀行簽訂授信合約，供潤泰精材營運周轉使用，合約期限為二年，授信總額度計\$300,000，截至民國 103 年 12 月 31 日止，可動用額度計\$300,000，已動支借款金額計\$300,000，潤泰精材主要承諾如下：

- (1) 本額度存續期間內，借款人應維持以下財務比率與規定，並每年檢視一次；
- A. 流動比率不得低於 60%。
- B. 負債/權益比率不得高於 400%。
- (2) 前述之財務比率係依據經會計師查核簽證/核閱之年度非合併財務報告為計算基準，若未達成，利率加碼提升一碼。
2. 本合併公司未動用借款額度明細如下：

	103年12月31日	102年12月31日	102年1月1日
一年內到期	\$ 1,380,000	\$ 505,940	\$ 717,970
一年以上到期	249,520	-	-
	<u>\$ 1,629,520</u>	<u>\$ 505,940</u>	<u>\$ 717,970</u>

(十四) 退休金

1. (1) 本公司及部分國內子公司依據「勞動基準法」之規定，訂有確定福利之退休辦法，適用於民國 94 年 7 月 1 日實施「勞工退休金條例」前所有正式員工之服務年資，以及於實施「勞工退休金條例」後選擇繼續適用勞動基準法員工之後續服務年資。員工符合退休條件者，退休金之支付係根據服務年資及退休前 6 個月之平均薪資計算，15 年以內(含)之服務年資每滿一年給予兩個基數，超過 15 年之服務年資每滿一年給予一個基數，惟累積最高以 45 個基數為限。本公司按月就薪資總額 2% 提撥退休基金，以勞工退休準備金監督委員會之名義專戶儲存於台灣銀行。

- (2) 資產負債表認列之金額如下：

	103年12月31日	102年12月31日	102年1月1日
已提撥確定福利義務現值	(\$ 234,397)	(\$ 237,346)	(\$ 239,777)
計畫資產公允價值	20,369	24,044	31,139
	(214,028)	(213,302)	(208,638)
未認列前期服務成本	2,368	2,979	3,574
認列於資產負債表之淨負債(表列其他非流動負債)	<u>(\$ 211,660)</u>	<u>(\$ 210,323)</u>	<u>(\$ 205,064)</u>

- (3) 確定福利義務現值之變動如下：

	103年度	102年度
1月1日確定福利義務現值	(\$ 237,346)	(\$ 239,776)
當期服務成本	(3,180)	(3,690)
利息成本	(4,128)	(3,549)
精算損益	4,080	1,515
支付之福利	4,774	8,154
縮減清償影響數	1,403	-
12月31日確定福利義務現值	<u>(\$ 234,397)</u>	<u>(\$ 237,346)</u>

(4) 計畫資產公允價值之變動如下：

	<u>103年度</u>	<u>102年度</u>
1月1日計畫資產之公允價值	\$ 24,044	\$ 31,139
計畫資產預期報酬	391	519
精算損益	212	(145)
雇主之提撥金	496	685
支付之福利	(4,774)	(8,154)
12月31日計畫資產之公允價值	<u>\$ 20,369</u>	<u>\$ 24,044</u>

(5) 認列於綜合損益表之費用總額：

	<u>103年度</u>	<u>102年度</u>
當期服務成本	\$ 3,180	\$ 3,689
利息成本	4,128	3,549
計畫資產預期報酬	(391)	(519)
前期服務成本	596	596
縮減清償影響數	(1,388)	-
當期退休金成本	<u>\$ 6,125</u>	<u>\$ 7,315</u>

上述費用認列於綜合損益表中之各類成本及費用明細如下：

	<u>103年度</u>	<u>102年度</u>
銷貨成本	\$ 70	\$ 91
推銷費用	11	25
管理費用	6,044	7,199
	<u>\$ 6,125</u>	<u>\$ 7,315</u>

(6) 認列於其他綜合損益之精算(損失)利益如下：

	<u>103年度</u>	<u>102年度</u>
本期認列	<u>\$ 4,292</u>	<u>\$ 1,371</u>
累積金額	<u>(\$ 27,022)</u>	<u>(\$ 31,314)</u>

(7) 本公司之確定福利退休計畫資產，係由台灣銀行按該基金年度投資運用計畫所定委託經營項目之比例及金額範圍內，依勞工退休基金收支保管及運用辦法第六條之項目（即存放國內外之金融機構，投資國內外上市、上櫃或私募之權益證券及投資國內外不動產之證券化商品等）辦理委託經營。該基金之運用，其每年決算分配之最低收益，不得低於依當地銀行二年定期存款利率計算之收益。民國 103 年及 102 年 12 月 31 日構成總計畫資產公允價值之百分比，請詳政府公告之各年度之勞工退休基金運用報告。

整體計畫資產預期報酬率係根據歷史報酬趨勢，對義務之整體期間報酬之預測，並參考勞工退休基金監理會對勞工退休基金之運用情形，於考量最低收益不得低於當地銀行二年定期存款利率之收益之影響所作之估計。

(8)有關退休金之精算假設彙總如下：

	103年度	102年度	101年度
折現率	1.75%	1.75%	1.50%
未來薪資增加率	3.00%	3.00%	3.00%
計畫資產預期長期報酬率	1.75%	1.75%	1.75%

對於未來死亡率之假設係按照台灣壽險業第5回經驗生命表估計。

(9)經驗調整之歷史資訊如下

	103年度	102年度	101年度
確定福利義務現值	(\$ 234,397)	(\$ 237,346)	(\$ 239,777)
計畫資產公允價值	20,369	24,044	31,139
計畫剩餘(短絀)	(\$ 214,028)	(\$ 213,302)	(\$ 208,638)
計畫負債之經驗調整	6,893	(277)	(20,020)
計畫負債之精算假設改變調整	(\$ 2,813)	\$ 1,793	(\$ 12,327)
計畫資產之經驗調整	\$ 212	(\$ 145)	(\$ 337)

(10)本合併公司於民國103年12月31日後一年內預計支付予退休計畫之提撥金為\$496。

- 2.(1)自民國94年7月1日起，本公司及國內子公司依據「勞工退休金條例」，訂有確定提撥之退休辦法，適用於本國籍之員工。本公司及國內子公司就員工選擇適用「勞工退休金條例」所定之勞工退休金制度部分，每月按薪資之6%提繳勞工退休金至勞保局員工個人帳戶，員工退休金之支付依員工個人之退休金專戶及累積收益之金額採月退休金或一次退休金方式領取。
- (2)潤鑄建築工程(上海)有限公司按中華人民共和國政府規定之養老保險制度每月依當地員工薪資總額之一定比率提撥養老保險金，每位員工之退休金由政府管理統籌安排，該公司除按月提撥外，無進一步義務。
- (3)民國103及102年度，本合併公司依上開退休金辦法認列之退休金成本分別為\$34,425及\$33,832。

(十五)股本

- 1.本公司民國103年及102年12月31日流通在外股數皆為135,000仟股，民國103年度及102年度並未變動。
- 2.截至民國103年12月31日止，本公司股本及實收資本額皆為\$1,350,000，分為135,000仟股，每股面額10元。本公司已發行股份之股款均已收訖。

(十六)資本公積

依公司法規定，超過票面金額發行股票所得之溢額及受領贈與所得之資本公積，除得用於彌補虧損外，於公司無累積虧損時，按股東原有股份之比例發給新股或現金。另依證券交易法之相關規定，以上開資本公積撥充資本時，每年以其合計數不超過實收資本額10%為限。公司非於盈餘

公積填補資本虧損仍有不足時，不得以資本公積補充之。

(十七) 保留盈餘

1. 依本公司章程規定，年度總決算如有盈餘，除依法繳納所得稅並彌補以往年度虧損外，應先就其餘額提存 10% 為法定盈餘公積，其餘額於分派董事監察人酬勞金 3% 及員工紅利至少 1% 後，如尚有盈餘應依股東會決議保留或分派之。員工紅利對象包括符合一定條件之從屬公司員工。
2. 本公司股利發放政策係按公司法及本公司章程規定，並依本公司資本及財務結構、營運狀況、盈餘及所屬產業性質及週期等因素決定，得以股票股利或現金股利方式為之。
3. 法定盈餘公積除彌補公司虧損及按股東原有股份之比例發給新股或現金外，不得使用之，惟發給新股或現金者，以該項公積超過實收資本額 25% 之部分為限。
4. 本公司分別於民國 103 年 5 月 8 日及 102 年 5 月 31 日，經股東會決議通過民國 102 年度及 101 年度盈餘分派案如下：

	102 年 度		101 年 度	
	金額	每股股利(元)	金額	每股股利(元)
法定盈餘公積	\$ 103,510		\$ 28,861	
現金股利	<u>931,500</u>	\$ 6.90	<u>256,500</u>	\$ 1.90
合計	<u>\$ 1,035,010</u>		<u>\$ 285,361</u>	

上述有關股東會決議盈餘分派情形，請至台灣證券交易所之「公開資訊觀測站」查詢。

5. 本公司民國 103 年度及 102 年度員工紅利估列金額分別為 \$10,134 及 \$10,036。係分別以民國 103 年度及 102 年度之稅前淨利，考量法定盈餘公積後，以章程規定之成數至少 1% 估列，並認列為當年度之營業費用，其後如股東會決議實際配發金額與估列數有差異時，則列為股東會決議年度之損益；經股東會決議之民國 102 年度員工紅利與民國 102 年度財務報告認列之差異為 \$721，主要係實際數與估計發放數之差異，業已調整民國 103 年度之損益。

本公司董事會通過及股東會決議之員工紅利及董監酬勞相關資訊可至公開資訊觀測站查詢。

6. 期後事項：

1. 本公司民國 104 年 3 月 24 日經董事會提議通過民國 103 年度盈餘分配案如下：

	103	年	度
	金額		每股股利(元)
法定盈餘公積	\$ 113,079		
現金股利	<u>1,012,500</u>	\$	7.50
合計	<u>\$ 1,125,579</u>		

2.(1)本公司之子公司潤泰精材於民國104年3月24日經董事會提議通過民國103年度盈餘分配案如下：

	103	年	度
	金額		每股股利(元)
法定盈餘公積	\$ 33,441		
特別盈餘公積	10,940		
現金股利	<u>289,690</u>	\$	2.16
合計	<u>\$ 334,071</u>		

(2)本公司之子公司潤泰精材於民國104年3月24日經董事會決議通過擬辦理現金增資發行新股15,884,185股，每股面額10元。

(十八)組織重組

1. 本公司為調整組織架構，本公司之子公司潤泰精材於民國102年12月27日經股東臨時會決議通過發行新股\$180,000，並向潤德室內裝修設計工程股份有限公司(潤德)股東交換取得其持有之所有股權，並於民國103年1月完成股權移轉。
2. a. 因本公司與潤泰創新國際股份有限公司(潤泰創新)係屬聯屬公司，本公司之子公司潤泰精材向潤泰創新辦理股權轉換取得潤德100%之股權，屬組織重組，應視為自始即合併，本公司編製合併財務報表之比較報表時，已追溯重編前期合併財務報表。
b. 潤泰精材以原先潤泰創新對潤德長期股權投資之帳面價值入帳。
c. 本公司編製合併比較資產負債表時，已將原屬潤泰創新所持有對潤德之股權歸屬予「共同控制下前手權益」；於編製合併比較損益表時，已將潤德損益中原屬潤泰創新所享有之份額歸屬予「共同控制下前手權益淨利(損)」。

(十九)營業收入

	103年度	102年度
銷貨收入	\$ 2,729,229	\$ 2,126,273
勞務收入	41,306	14,112
工程合約收入	<u>11,435,190</u>	<u>12,874,712</u>
合計	<u>\$ 14,205,725</u>	<u>\$ 15,015,097</u>

(二十)營業成本

	103年度	102年度
銷貨成本	\$ 2,353,050	\$ 1,869,304
勞務成本	6,861	3,270
工程合約成本	9,983,606	11,292,206
合計	<u>\$ 12,343,517</u>	<u>\$ 13,164,780</u>

(二十一)其他收入

	103年度	102年度
股利收入	\$ 196,793	\$ 101,841
利息收入	40,172	14,889
其他收入	31,255	54,452
合計	<u>\$ 268,220</u>	<u>\$ 171,182</u>

(二十二)財務成本

	103年度	102年度
利息費用：		
銀行借款	\$ 36,201	\$ 45,053
減：符合要件之資產 資本化金額	-	(870)
財務成本	<u>\$ 36,201</u>	<u>\$ 44,183</u>

(二十三)費用性質之額外資訊

	103年度	102年度
本期進料及工程成本	\$ 10,786,625	\$ 11,558,711
員工福利費用	1,063,299	1,036,429
不動產、廠房及設備折舊費用	190,304	192,483
無形資產攤銷及折耗費用	13,981	14,925
其他費用	953,894	985,524
營業成本及營業費用	<u>\$ 13,008,103</u>	<u>\$ 13,788,072</u>

(二十四)員工福利費用

	103年度	102年度
薪資費用	\$ 909,866	\$ 873,882
勞健保費用	67,648	64,970
退休金費用	40,550	41,147
其他用人費用	45,235	56,430
	<u>\$ 1,063,299</u>	<u>\$ 1,036,429</u>

(二十五) 所得稅

1. 所得稅費用

(1) 所得稅費用組成部分：

	<u>103年度</u>	<u>102年度</u>
當期所得稅：		
當期所得產生之所得稅	\$ 181,196	\$ 195,531
未分配盈餘加徵	18	325
以前年度所得稅(高)低估	(1,695)	241
當期所得稅總額	179,519	196,097
遞延所得稅：		
暫時性差異之原始產生及迴轉	(43,479)	1,617
所得稅費用	<u>\$ 136,040</u>	<u>\$ 197,714</u>

(2) 與其他綜合損益相關之所得稅金額：

	<u>103年度</u>	<u>102年度</u>
備供出售金融資產公允價值變動	\$ 33,144	(\$ 16,871)

2. 會計所得與課稅所得差異調節：

	<u>103年度</u>	<u>102年度</u>
稅前淨利按法定稅率計算之所得稅	\$ 247,356	\$ 237,540
按稅法規定應剔除之費用	670	-
按稅法規定免課稅之所得	(74,503)	(41,594)
暫時性差異未認列遞延所得稅資產	(5,199)	(4,618)
課稅損失之抵減數	(22,966)	(19,671)
投資抵減之所得稅影響數	(7,480)	(375)
遞延所得稅資產可實現性評估變動	(45,000)	-
以前年度所得稅高低估數	(1,695)	241
最低稅負制之所得稅影響數	-	2,385
轉投資所得稅調整數	44,839	23,481
未分配盈餘加徵	18	325
所得稅費用	<u>\$ 136,040</u>	<u>\$ 197,714</u>

3. 因暫時性差異、虧損扣抵及投資抵減而產生之各遞延所得稅資產或負債金額如下：

103年度				
認列於其				
	1月1日	認列於損益	他綜合淨利	12月31日
-遞延所得稅資產：				
暫時性差異：				
未休假獎金	\$ 1,696	\$ 57	\$ -	\$ 1,753
退休金精算損益	13,069	-	(113)	12,956
投資抵減	-	45,000	-	45,000
	<u>\$ 14,765</u>	<u>\$ 45,057</u>	<u>(\$ 113)</u>	<u>\$ 59,709</u>
-遞延所得稅負債：				
金融商品未實現利益	(149,673)	-	33,257	(116,416)
其他	(1,049)	22	-	(1,027)
	<u>(\$150,722)</u>	<u>\$ 22</u>	<u>\$ 33,257</u>	<u>(\$ 117,443)</u>
102年度				
認列於其				
	1月1日	認列於損益	他綜合淨利	12月31日
-遞延所得稅資產：				
暫時性差異：				
未休假獎金	\$ 1,696	\$ -	\$ -	\$ 1,696
退休金精算損益	13,069	-	-	13,069
虧損扣抵	210	(210)	-	-
	<u>\$ 14,975</u>	<u>(\$ 210)</u>	<u>\$ -</u>	<u>\$ 14,765</u>
-遞延所得稅負債：				
金融商品未實現利益	(132,802)	-	(16,871)	(149,673)
其他	(1,027)	(22)	-	(1,049)
	<u>(\$133,829)</u>	<u>(\$ 22)</u>	<u>(\$ 16,871)</u>	<u>(\$ 150,722)</u>

4. 本公司依據廢止前促進產業升級條例之規定，可享有之投資抵減明細及未認列為遞延所得稅資產之相關金額如下：

103年12月31日			
未認列遞延			
抵減項目	尚未抵減餘額	所得稅資產金額	最後抵減年度
投資於資源貧瘠或發展			
遲緩鄉鎮地區之投資抵減	\$ 90,116	\$ 45,116	民國106年

102年12月31日

抵減項目	未認列遞延		
	尚未抵減餘額	所得稅資產金額	最後抵減年度
投資於資源貧瘠或發展 遲緩鄉鎮地區之投資抵減	\$ 97,598	\$ 97,598	民國106年

102年1月1日

抵減項目	未認列遞延		
	尚未抵減餘額	所得稅資產金額	最後抵減年度
研究與發展支出	\$ 317	\$ 317	民國102年
人才培訓支出	58	58	民國102年
	\$ 375	\$ 375	

5. 本公司尚未使用之課稅損失之有效期限及未認列遞延所得稅資產相關金額如下：

102年12月31日

發生年度	申報數/核定數	尚未抵減金額	未認列遞延		最後扣抵年度
			所得稅資產金額		
民國99年	\$ 95,784	\$ 80,420	\$ 13,671		民國109年
民國100年	54,506	54,506	9,266		民國110年
民國101年	168	168	29		民國111年
	\$ 150,458	\$ 135,094	\$ 22,966		

102年1月1日

發生年度	申報數/核定數	尚未抵減金額	未認列遞延		最後扣抵年度
			所得稅資產金額		
民國92年	\$ 546	\$ 425	\$ 72		民國102年
民國98年	98,618	98,618	16,765		民國108年
民國99年	115,420	97,089	16,505		民國109年
民國100年	54,506	54,506	9,266		民國110年
民國101年	168	168	29		民國111年
	\$ 269,258	\$ 250,806	\$ 42,637		

6. 未認列為遞延所得稅資產之可減除暫時性差異：

	103年12月31日	102年12月31日	102年1月1日
可減除暫時性差異	\$ 30,574	\$ 27,163	\$ 32,895

7. 本公司營利事業所得稅業經稅捐稽徵機關核定至民國101年度。
8. 民國103年12月31日、102年12月31日及102年1月1日，本公司股東可扣抵稅額帳戶餘額分別為\$97,782、\$47,361及\$44,945，民國102年度盈餘分配之稅額扣抵比率為19.18%，民國103年度盈餘

分配之預計稅額扣抵比率為 13.35%，本公司未分配盈餘均為民國 87 年度以後所產生。

(二十六) 每股盈餘

	103年度 <u>稅後金額</u>	102年度 <u>稅後金額</u>
本期淨利歸屬於：		
母公司業主	\$ 1,130,786	\$ 1,114,566
共同控制下前手權益	-	33,829
	<u>\$ 1,130,786</u>	<u>\$ 1,148,395</u>
加權平均流通在外股數	135,000	135,000
具稀釋作用之潛在普通股之影響-員工分紅	158	163
	<u>135,158</u>	<u>135,163</u>
基本每股盈餘—歸屬於：		
母公司業主	\$ 8.38	\$ 8.26
共同控制下前手權益	-	0.25
	<u>\$ 8.38</u>	<u>\$ 8.51</u>
稀釋每股盈餘—歸屬於：		
母公司業主	\$ 8.37	\$ 8.25
共同控制下前手權益	-	0.25
	<u>\$ 8.37</u>	<u>\$ 8.50</u>

(二十七) 與非控制權益之交易

1. 處分子公司權益(未導致喪失控制)

本公司於民國 103 年 9 月 3 日出售潤泰精材 0.74% 股權，對價為 \$31,936。潤泰精材非控制權益於出售日之帳面金額為 \$13,078，該交易增加非控制權益 \$31,936，歸屬於母公司業主之權益增加 \$18,858。民國 103 年度潤泰精材所有者權益之變動對歸屬於母公司業主權益之影響如下：

	103年度	102年度
處分子非控制權益之帳面金額 (\$)	13,078	\$ -
自非控制權益收取之對價	<u>31,936</u>	<u>-</u>
資本公積—取得或處分子公司 股權價格與帳面價值差額	<u>\$ 18,858</u>	<u>\$ -</u>

2. 子公司現金增資，本公司未依持股比例認購

子公司潤泰精材二次增資於民國 103 年 1 月 1 日發行新股予最終母公司潤泰創新 13,491 仟股及潤德其他股東 4,509 仟股，已取得潤德 100% 股權，另於民國 103 年 5 月 15 日辦理現金增資 \$640,200，本公

司全數放棄認購，致持股比例由 81.33%減少為 44.53%，該交易增加非控制權益\$729,351。歸屬於母公司業主之權益增加\$51,029，民國103年度及102年度潤泰精材所有者權益之變動對歸屬於母公司業主權益之影響如下：

	<u>103年度</u>	<u>102年度</u>
現金及股權轉換取得股權	\$ 780,771	\$ -
非控制權益帳面金額增加	(729,351)	-
其他	(391)	-
資本公積—認列對子公司所有 權益變動數	<u>\$ 51,029</u>	<u>\$ -</u>

(二十八) 營業租賃

本合併公司以營業租賃承租辦公室及礦業用地，租賃期間至 111 年。租賃協議可於租期結束時依物價調整指數重新續約。本合併公司 103 及 102 年度分別認列\$39,355 及\$37,974 之租金費用。另因不可取消合約之未來最低應收租賃給付總額如下：

	<u>103年12月31日</u>	<u>102年12月31日</u>	<u>102年1月1日</u>
不超過1年	\$ 39,538	\$ 38,815	\$ 38,126
超過1年但不超過5年	19,310	56,508	92,900
超過5年	1,636	-	-
	<u>\$ 60,484</u>	<u>\$ 95,323</u>	<u>\$ 131,026</u>

七、關係人交易

(一) 母公司與最終控制者

本公司由潤泰資源整合股份有限公司控制，其擁有本公司 53.99% 股份。本公司之最終母公司為潤泰創新國際股份有限公司。

(二) 與關係人間之重大交易事項

1. 營業收入

	<u>103年度</u>	<u>102年度</u>
工程承攬：		
—最終母公司	\$ 2,357,145	\$ 2,134,582
—兄弟公司	4,314,242	3,690,122
—其他關係人	546,733	100,850
商品銷售：		
—最終母公司	-	7
—其他關係人	8,414	1
勞務銷售：		
—兄弟公司	13,445	14,112
總計	<u>\$ 7,239,979</u>	<u>\$ 5,939,674</u>

工程承攬之合約價格及勞務銷售價格係由雙方議價，並依據合約規定期限收取價款。

2. 應收關係人款項

	<u>103年12月31日</u>	<u>102年12月31日</u>	<u>102年1月1日</u>
應收票據：			
—最終母公司	\$ 234,702	\$ 141,592	\$ 559,604
—兄弟公司	212,637	-	220,174
—其他關係人	<u>108</u>	<u>-</u>	<u>-</u>
	<u>447,447</u>	<u>141,592</u>	<u>779,778</u>
應收帳款：			
—最終母公司	418,413	186,341	83,256
—兄弟公司	730,758	1,011,161	60,307
—其他關係人	<u>51,442</u>	<u>4,835</u>	<u>51</u>
	<u>1,200,613</u>	<u>1,202,337</u>	<u>143,614</u>
總計	<u>\$ 1,648,060</u>	<u>\$ 1,343,929</u>	<u>\$ 923,392</u>

3. 尚未完工之工程承攬及預收工程款

	<u>103年12月31日</u>	
	<u>合約總價(未含稅)</u>	<u>預收工程款</u>
最終母公司	\$ 8,514,894	\$ 5,017,099
兄弟公司	11,359,746	8,626,497
其他關係人	<u>661,955</u>	<u>555,162</u>
	<u>\$ 20,536,595</u>	<u>\$ 14,198,758</u>

	<u>102年12月31日</u>	
	<u>合約總價(未含稅)</u>	<u>預收工程款</u>
最終母公司	\$ 7,066,941	\$ 3,038,178
兄弟公司	10,943,697	4,428,454
其他關係人	<u>395,585</u>	<u>119,887</u>
	<u>\$ 18,406,223</u>	<u>\$ 7,586,519</u>

	<u>102年1月1日</u>	
	<u>合約總價(未含稅)</u>	<u>預收工程款</u>
最終母公司	\$ 6,682,845	\$ 1,348,542
兄弟公司	<u>6,025,146</u>	<u>836,038</u>
	<u>\$ 12,707,991</u>	<u>\$ 2,184,580</u>

4. 租金支出

本合併公司以營業租賃向關聯企業承租楊梅廠土地，租賃期間介於民國101年至106年。民國103及102年度皆認列\$28,011租金費用。另因不可取消合約之未來最低應付租賃給付總額如下：

	<u>103年12月31日</u>	<u>102年12月31日</u>	<u>102年1月1日</u>
不超過1年	\$ 29,056	\$ 29,140	\$ 29,056
超過1年但不超過5年	46,004	73,996	101,986
	<u>\$ 75,060</u>	<u>\$ 103,136</u>	<u>\$ 131,042</u>

5. 財產交易

(1) 取得不動產、廠房及設備

	<u>103年度</u>	<u>102年度</u>
兄弟公司	\$ 105,691	\$ -

本公司之子公司於民國103年12月22日向兄弟公司取得不動產，其合約總價款為\$105,691。

(2) 取得金融資產

			<u>103年度</u>	
	<u>帳列項目</u>	<u>交易股數</u>	<u>交易標的</u>	<u>取得價款</u>
其他關係人	採用權益法 之投資	1,948,193	Wide Profit International	\$ 45,819

6. 本公司為關係人提供背書保證情形

	<u>103年12月31日</u>	<u>102年12月31日</u>	<u>102年1月1日</u>
其他關係人	\$ -	\$ 123,900	\$ 123,900

7. 關係人提供背書保證情形

	<u>103年12月31日</u>	<u>102年12月31日</u>	<u>102年1月1日</u>
主要管理階層	\$ 987,000	\$ 5,947,000	\$ 5,587,000

8. 關係人依信託契約持有土地

子公司之土地包含部分農牧用地，惟受法令限制無法辦理產權登記，故於民國99年度與主要管理階層簽訂信託契約書，將該農牧用地設定抵押權予子公司，截至民國103年12月31日止，該農牧用地帳面值計\$75,475，表列「不動產、廠房及設備」。

(三) 主要管理階層薪酬資訊

	103年度		102年度	
薪資及其他短期員工福利	\$	157,818	\$	135,180
退職後福利		3,679		3,336
離職福利		498		334
總計	\$	161,995	\$	138,850

八、質押之資產

本合併公司之資產提供擔保明細如下：

資產項目	帳面價值			擔保用途
	103年12月31日	102年12月31日	102年1月1日	
其他金融資產-流動 (表列其他流動資產)	\$ 424,247	\$ 567,092	\$ 513,452	工程履約保證金及保固等保證
不動產、廠房及設備	2,141,582	2,223,703	2,295,393	長短期借款及額度擔保
礦源(表列無形資產)	3,610	3,716	4,547	長短期借款及額度擔保
以成本衡量之金融資產-非流動	40,233	39,214	39,214	短期借款額度擔保
	<u>\$2,609,672</u>	<u>\$2,833,725</u>	<u>\$2,852,606</u>	

九、重大或有負債及未認列之合約承諾

1. 本合併公司為營造工程所簽訂之發包工程合約價款計\$27,602,649，並已依約支付\$21,568,870，餘款將依工程進度陸續支付。
2. 營業租賃協議
請詳附註六(二十八)及附註七。
3. 截至民國103年12月31日止，本合併公司未進貨已開立而尚未使用之信用狀金額為美金1,760仟元。

十、重大之災害損失

無此情形。

十一、重大之期後事項

本公司於民國104年3月24日經董事會提議通過民國103年度盈餘分配案，請詳附註六(十七)說明。

十二、其他

(一) 資本風險管理

本合併公司之資本管理目標，係為保障公司能繼續經營，維持最佳資本結構以降低資金成本，以支持正常營運及股東權益之極大化。

(二) 金融工具

1. 金融工具公允價值資訊

除下表所列者外，本合併公司以攤銷後成本衡量之金融工具(包括應收票據、應收帳款、其他應收款、短期借款、應付短期票券、應付票據、應付帳款及其他應付款)之帳面價值係公允價值之合理近似值，另以公允價值衡量之金融工具之公允價值資訊請詳附註十二、(三)

	103年12月31日	
	帳面金額	公允價值
金融資產：		
其他金融資產-流動(帳列其他流動資產)	\$ 424,247	\$ 424,247
金融負債：		
長期借款(包含一年或一營業週期內到期)	1,552,988	1,552,988
存入保證金(帳列其他非流動負債)	8,087	8,087
合計	\$ 1,561,075	\$ 1,561,075
	102年12月31日	
	帳面金額	公允價值
金融資產：		
其他金融資產-流動(帳列其他流動資產)	\$ 567,092	\$ 567,092
金融負債：		
長期借款(包含一年或一營業週期內到期)	817,979	817,979
存入保證金(帳列其他非流動負債)	4,349	4,349
合計	\$ 822,328	\$ 822,328
	102年1月1日	
	帳面金額	公允價值
金融資產：		
其他金融資產-流動(帳列其他流動資產)	\$ 513,452	\$ 513,452
金融負債：		
長期借款(包含一年或一營業週期內到期)	1,373,816	1,373,816
存入保證金(帳列其他非流動負債)	4,060	4,060
合計	\$ 1,377,876	\$ 1,377,876

2. 財務風險管理政策

- (1) 本合併公司日常營運受多項財務風險之影響，包含市場風險(包括匯率風險、利率風險及價格風險)、信用風險及流動性風險。本合併公司整體風險管理政策著重於金融市場之不可預測事項，並尋求可降低對本合併公司財務狀況及財務績效之潛在不利影響。
- (2) 風險管理工作由財務部按照董事會核准之政策執行，並與本合併公司營運單位密切合作，負責辨認、評估與規避財務風險。董事會對整體風險管理訂有書面原則，亦對特定範圍與事項提供書面政策，例如匯率風險、利率風險、信用風險、衍生與非衍生金融工具之使

用，以及剩餘流動資金之投資。

3. 重大財務風險之性質及程度

(1) 市場風險

匯率風險

- A. 本合併公司財務風險管理目標，係為管理與營運活動相關之匯率風險、利率風險、信用風險及流動風險。為降低相關財務風險，本公司致力於辨認、評估並規避市場之不確定性，以降低市場變動對公司財務績效之潛在不利影響。
- B. 本合併公司從事之業務涉及若干非功能性貨幣，故受匯率波動之影響，具重大匯率波動影響之外幣資產及負債資訊如下：

103年12月31日			
	外幣(仟元)	匯率	帳面金額 (新台幣)
<u>金融資產</u>			
<u>貨幣性項目</u>			
美金：新台幣	1,021	31.65	\$ 32,315
人民幣：新台幣	102,797	5.102	524,470
<u>金融負債</u>			
<u>貨幣性項目</u>			
美金：新台幣	9	31.65	\$ 285
日幣：新台幣	100	0.2646	26
102年12月31日			
	外幣(仟元)	匯率	帳面金額 (新台幣)
<u>金融資產</u>			
<u>貨幣性項目</u>			
美金：新台幣	\$ 187	29.81	\$ 5,574
<u>金融負債</u>			
<u>貨幣性項目</u>			
美金：新台幣	6	29.81	179
102年1月1日			
	外幣(仟元)	匯率	帳面金額 (新台幣)
<u>金融資產</u>			
<u>貨幣性項目</u>			
美金：新台幣	\$ 21	29.04	\$ 610
<u>金融負債</u>			
<u>貨幣性項目</u>			
美金：新台幣	3,071	29.04	89,182
美金：日幣	17,895	0.3364	6,020

- C. 有關外幣匯率風險之敏感性分析，主要係針對財務報導期間結束日之外幣貨幣性項目計算。當新台幣對非功能性貨幣升值或貶值1%時，本合併公司於民國103年及102年度之淨利分別增加或減少\$5,564及\$54。

價格風險

- A. 由於本合併公司持有之投資於合併資產負債表中係分類為備供出售金融資產因此本合併公司曝露於權益工具之價格風險。本合併公司未有商品價格風險之曝險。

本合併公司主要投資於國內上市櫃及未上市櫃之權益工具，此等權益工具之價格會因該投資標的未來價值之不確定性而受影響。若該等權益工具價格上升或下跌1%，而其他所有因素維持不變之情況下，對民國103年及102年度股東權益之影響因分類為備供出售之權益工具之利益或損失分別增加或減少\$25,573及\$27,877。

利率風險

- A. 本合併公司之利率風險來自長期借款。按浮動利率發行之借款使本合併公司承受現金流量利率風險。於民國103年及102年度，本合併公司按浮動利率計算之長期借款係以新台幣計價。
- B. 本合併公司於民國103年及102年12月31日，若借款利率變動0.1%，在所有其他因素維持不變之情況下，民國103年及102年度之稅後淨利將分別減少或增加\$1,553及\$818，主要係因浮動利率借款導致利息費用增加或減少。

(2) 信用風險

- A. 信用風險係本合併公司因客戶或金融工具之交易對手無法履行合約義務而產生財務損失之風險。本合併公司依內部明定之授信政策，各營運個體於訂定付款及提出交貨之條款與條件前，須就其每一新客戶進行管理及信用風險分析。內部風險控管係透過考慮其財務狀況、過往經驗及其他因素，以評估客戶之信用品質。個別風險之限額係董事會依內部或外部之評等而制訂，並定期監控信用額度之使用。主要信用風險來自現金及約當現金、衍生金融工具，及存放於銀行與金融機構之存款，並包括尚未收現之應收帳款及已承諾之交易。
- B. 於民國103年及102年度，並無超出信用限額之情事，且管理階層不預期會受交易對手之不履約而產生任何重大損失。
- C. 本合併公司未逾期且未減損金融資產之信用品質資訊如下：

	103年12月31日	
	群組1	群組2
應收帳款(含關係人)	\$ 2,417,794	\$ 220,679

	102年12月31日	
	群組1	群組2
應收帳款(含關係人)	\$ 2,431,648	\$ 298,432

	102年1月1日	
	群組1	群組2
應收帳款(含關係人)	\$ 655,776	\$ 657,195

群組 1：對關聯企業，或承攬公共工程所產生之應收帳款，或有極強之履行財務能力。

群組 2：對非關聯企業，或承攬廠辦大樓或一般住宅所產生之應收帳款，或有普通之履行財務能力。

D. 本合併公司已逾期惟未減損金融資產之帳齡分析資訊如下：

	103年12月31日	102年12月31日	102年1月1日
<u>應收帳款</u>			
30天內	\$ -	\$ -	\$ 6,187
31-60天	-	-	5,400
61-90天	-	-	697
91天以上	4,897	1,935	315
	<u>\$ 4,897</u>	<u>\$ 1,935</u>	<u>\$ 12,599</u>

E. 本合併公司已減損金融資產之變動分析：

(1) 於民國 103 年 12 月 31 日、102 年 12 月 31 日及 102 年 1 月 1 日止，本合併公司已減損之應收票據金額分別為 \$88、\$0 及 \$0，應收帳款金額分別為 \$2,390、\$1,274 及 \$8,968。

(2) 備抵呆帳（含應收票據及應收帳款－關係人）變動表如下：

	103年		
	個別評估之	群組評估之	合計
	減損損失	減損損失	
1月1日	\$ -	\$ 963	\$ 963
提列減損損失	88	218	306
因無法收回而沖銷之款項	-	(49)	(49)
12月31日	<u>\$ 88</u>	<u>\$ 1,132</u>	<u>\$ 1,220</u>
	102年		
	個別評估之	群組評估之	合計
	減損損失	減損損失	
1月1日	\$ -	\$ 2,642	\$ 2,642
減損損失迴轉	-	(1,199)	(1,199)
因無法收回而沖銷之款項	-	(480)	(480)
12月31日	<u>\$ -</u>	<u>\$ 963</u>	<u>\$ 963</u>

(3) 流動性風險

- A. 現金流量預測是由各營運個體執行，並由財務部予以彙總、監控流動資金需求並予預測，以確保各營運個體有足夠資金得以支應營運需要。
- B. 各營運個體所持有之剩餘現金，在超過營運資金管理所需時，則將剩餘資金投資於附息之活期存款、定期存款及約當現金-短期票券，其所選擇之工具具有適當之到期日或足夠流動性，以因應上述預測並提供充足之調度水位。
- C. 下表係本合併公司之非衍生金融負債，按相關到期日予以分組，非衍生金融負債係依據資產負債表日至合約到期日之剩餘期間進行分析；下表所揭露之合約現金流量金額係未折現之金額。

非衍生金融負債：

103年12月31日	3個月以下	3個月至1年內	1年以上
短期借款	\$ 500,000	\$ -	\$ -
應付短期票券	29,982	-	-
應付票據	670,533	131	-
應付帳款	1,035,586	630,076	849,171
其他應付款	438,972	7,653	10,569
長期借款(包含一年或一營業週期內到期)	13,012	39,130	1,525,589

非衍生金融負債：

102年12月31日	3個月以下	3個月至1年內	1年以上
短期借款	\$ 2,050,000	\$ -	\$ -
應付短期票券	199,740	-	-
應付票據	1,187,864	175	-
應付帳款	1,077,335	623,071	468,631
其他應付款	376,701	14,558	14,050
長期借款(包含一年或一營業週期內到期)	29,731	88,921	727,751

非衍生金融負債：

102年1月1日	3個月以下	3個月至1年內	1年以上
短期借款	\$ 1,410,000	\$ -	\$ -
應付短期票券	149,933	-	-
應付票據	659,059	188	555
應付帳款	560,927	145,098	429,049
其他應付款	298,069	2,855	34,157
長期借款(包含一年或一營業週期內到期)	42,587	127,730	1,238,757

(三)公允價值估計

1. 本合併公司為分析以公允價值衡量之金融工具所採用之評價技術。各等級之定義如下：

第一等級：相同資產或負債於活絡市場之公開報價(未經調整)。

第二等級：除包含於第一等級之公開報價外，資產或負債直接(亦即價格)或間接(亦即由價格推導而得)可觀察之輸入值。

第三等級：非以可觀察市場資料為基礎之資產或負債之輸入值。

103年12月31日	<u>第一等級</u>	<u>第二等級</u>	<u>第三等級</u>	<u>合計</u>
金融資產：				
備供出售金融資產	<u>\$ 2,557,299</u>	<u>\$ -</u>	<u>\$ -</u>	<u>\$ 2,557,299</u>
102年12月31日	<u>第一等級</u>	<u>第二等級</u>	<u>第三等級</u>	<u>合計</u>
金融資產：				
備供出售金融資產	<u>\$ 2,787,660</u>	<u>\$ -</u>	<u>\$ -</u>	<u>\$ 2,787,660</u>
101年12月31日	<u>第一等級</u>	<u>第二等級</u>	<u>第三等級</u>	
金融資產：				
備供出售金融資產	<u>\$ 2,394,681</u>	<u>\$ -</u>	<u>\$ -</u>	

2. 於活絡市場交易之金融工具，其公允價值係依資產負債表日之市場報價衡量。當報價可即時且定期自證券交易所、交易商、經紀商、產業、評價服務機構或監管機構取得，且該等報價係代表在正常交易之基礎下進行之實際及定期市場交易時，該市場被視為活絡市場。本合併公司持有金融資產之市場報價為收盤價，該等工具係屬於第一等級。其分類為備供出售金融資產。

十三、附註揭露事項

(一)重大交易事項相關資訊

本公司依「證券發行人財務報告編製準則」規定，民國 103 年度之重大交易相關事項如下：

1. 資金貸與他人情形：無此情形。
2. 為他人背書保證：

編號 (註1)	背書保證者公 司名稱	被背書保證對象		對單一企業背 書保證限額 (註3)	本期最高背 書保證餘額	期末背書保 證餘額 (註4)	實際動支金 額 (註5)	以財產擔保 之背書保證 金額	累計背書保證金 額佔最近期財務 報表淨值之比率	背書保證最高限 額	屬母公司對 子公司背書 保證	屬子公司對 母公司背書 保證	屬對大陸地 區背書保證	備註
		公司名稱	關係 (註2)											
0	潤弘精密工程 事業(股)公司	潤泰精密材 料(股)公司	2	675,000	105,251	103,339	103,339	-	2.22	1,350,000	Y	N	N	

註 1：編號欄之說明如下：

- (1). 發行人填 0。
 - (2). 被投資公司按公司別由阿拉伯數字 1 開始依序編號。
- 註 2：背書保證者與被背書保證對象之關係有下列六種，標示種類即可：
- (1). 有業務關係之公司。
 - (2). 直接持有普通股股權超過百分之五十之子公司。
 - (3). 母公司與子公司持有普通股股權合併計算超過百分之五十之被投資公司。
 - (4). 對於直接或經由子公司間接持有普通股股權超過百分之五十之母公司。
 - (5). 基於承攬工程需要之同業間依合約規定互保之公司。
 - (6). 因共同投資關係由各出資股東依其持股比例對其背書保證之公司。

註 3：本公司對他人背書保證之最高限額，以不高於本公司淨值 100% 為最高限額，對單一企業背書保證限額，以不高於本公司淨值 50% 為限。

註 4：截至年底舉凡公司向銀行簽具背書保證契約或票據之額度獲准時，即承擔背書或保證責任；另其他相關有背書保證情事者，皆應入計背書保證餘額中。

註 5：應輸入被背書保證公司於使用背書保證餘額範圍內之實際動支金額。

3. 期末持有有價證券情形（不包含投資子公司、關聯企業及合資控制部分）：

持有之公司	有價證券種類及名稱(註1)	與有價證券發行人之關係	帳列項目	期 末				備註
				股 數	帳面金額	持股比例	公允價值	
潤弘精密工程事業(股)公司	潤泰創新國際(股)公司股票	本公司為該公司之孫公司	備供出售金融資產-非流動	4,758,700	\$ 239,838	0.40	\$ 239,838	
潤弘精密工程事業(股)公司	潤泰全球(股)公司股票	對本公司之最終母公司採權益法認列之公司	備供出售金融資產-非流動	33,586,339	2,240,209	3.57	2,240,209	
潤弘精密工程事業(股)公司	大買家(股)公司股票	-	以成本衡量之金融資產-非流動	4,267,233	45,180	2.84	-	註2
潤弘精密工程事業(股)公司	寶德能源科技(股)公司股票	-	以成本衡量之金融資產-非流動	31,700,000	165,100	1.87	-	
潤泰精密材料(股)公司	潤泰全球(股)公司股票	對本公司之最終母公司採權益法認列之公司	備供出售金融資產-非流動	63,124	4,210	-	4,210	
潤德室內裝修設計工程(股)公司	潤泰全球(股)公司股票	對本公司之最終母公司採權益法認列之公司	備供出售金融資產-非流動	1,095,075	73,042	0.12	73,042	

註1：本表所稱有價證券，係指屬國際會計準則第39號「金融工具：認列與衡量」範圍內之股票、債券、受益憑證及上述項目所衍生之有價證券。

註2：提供3,800仟股，計40,233仟元，作為金融機構融資借款之質押。

4. 累積買進或賣出同一有價證券之金額達新台幣三億元或實收資本額百分之二十以上；無此情形。
5. 取得不動產之金額達新台幣三億元或實收資本額百分之二十以上；無此情形。
6. 處分不動產之金額達新台幣三億元或實收資本額百分之二十以上；無此情形。

7. 與關係人進、銷貨之金額達新台幣一億元或實收資本額百分之二十以上：

進(銷)貨之公司	交易對象名稱	關係	交易情形				交易條件與一般交易不同之情形及原因		應收(付)票據、帳款		備註
			進(銷)貨	金額	佔總進(銷)貨之比率	授信期間	單價	授信期間	餘額	佔總應收(付)票據、帳款之比率	
潤弘精密工程事業(股)公司	潤泰旭展(股)公司	本公司之最終母公司採權益法認列之公司	銷貨	\$ 2,131,760	15.01%	依工程合約規定期限收取價款	議價	依工程合約規定期限收取價款	\$ 548,687	16.35%	
潤弘精密工程事業(股)公司	潤泰創新國際(股)公司	本公司為該公司之孫公司	銷貨	2,037,132	14.34%	依工程合約規定期限收取價款	議價	依工程合約規定期限收取價款	545,443	16.25%	
潤弘精密工程事業(股)公司	潤泰百益(股)公司	本公司之最終母公司採權益法認列之公司	銷貨	1,651,049	11.62%	依工程合約規定期限收取價款	議價	依工程合約規定期限收取價款	263,285	7.84%	
潤德室內裝修設計工程(股)公司	潤泰創新國際(股)公司	本公司為該公司之孫公司	銷貨	300,887	2.12%	依工程合約規定期限收取價款	議價	依工程合約規定期限收取價款	106,527	3.17%	
潤德室內裝修設計工程(股)公司	潤泰旭展(股)公司	本公司之最終母公司採權益法認列之公司	銷貨	328,116	2.31%	依工程合約規定期限收取價款	議價	依工程合約規定期限收取價款	100,300	2.99%	
潤弘精密工程事業(股)公司	台灣立凱綠能移動(股)公司	本公司之實質關係人	銷貨	267,981	1.89%	依工程合約規定期限收取價款	議價	依工程合約規定期限收取價款	25,993	0.77%	
潤弘精密工程事業(股)公司	潤雅生技(股)公司	本公司之實質關係人	銷貨	224,660	1.58%	依工程合約規定期限收取價款	議價	依工程合約規定期限收取價款	13,511	0.40%	
潤德室內裝修設計工程(股)公司	潤泰百益(股)公司	本公司之最終母公司採權益法認列之公司	銷貨	203,317	1.43%	依工程合約規定期限收取價款	議價	依工程合約規定期限收取價款	31,124	0.93%	

8. 應收關係人款項達新台幣一億元或實收資本額百分之二十以上：

帳列應收款項之公司	交易對象名稱	關係	應收關係人款項餘額	週轉率	逾期應收關係人款項		應收關係人款項期後收回金額
					金額	處理方式	
潤弘精密工程事業(股)公司	潤泰旭展(股)公司	本公司之最終母公司採權益法認列之公司	\$ 548,687	3.29	\$ -	-	\$ 283,627
潤弘精密工程事業(股)公司	潤泰創新國際(股)公司	本公司為該公司之孫公司	545,443	5.07	-	-	231,124
潤弘精密工程事業(股)公司	潤泰百益(股)公司	本公司之最終母公司採權益法認列之公司	263,285	6.32	-	-	100,437
潤德室內裝修設計工程(股)公司	潤泰創新國際(股)公司	本公司為該公司之孫公司	106,527	3.47	-	-	79,163
潤德室內裝修設計工程(股)公司	潤泰旭展(股)公司	本公司之最終母公司採權益法認列之公司	100,300	6.54	-	-	87,320

9. 從事衍生性金融商品交易：無此情形。

10. 母公司與子公司及各子公司間之業務關係及重要交易往來情形及金額：

交易金額達 10,000 仟元者，予以揭露；另以資產面及收入面為揭露方式。

編號 (註1)	交易人名稱	交易往來對象	與交易人之關係 (註2)	交易往來情形			
				項目	金額	交易條件	佔合併總營收或總資產之比率 (註3)
1	潤泰精密材料股份有限公司	潤弘精密工程事業股份有限公司	2	銷貨收入	\$ 80,861	按一般交易條件處理	0.57%
2	潤泰精密材料股份有限公司	潤德室內裝修設計股份有限公司	3	銷貨收入	13,492	按一般交易條件處理	0.09%
3	潤泰精密材料股份有限公司	潤弘精密工程事業股份有限公司	2	工程收入	10,945	按一般交易條件處理	0.08%

註 1：母公司及子公司相互間之業務往來資訊應分別於編號欄註明，編號之填寫方法如下：

(1). 母公司填 0。

(2). 子公司依公司別由阿拉伯數字 1 開始依序編號。

註 2：與交易人之關係有以下三種，標示種類即可：

(1). 母公司對子公司。

(2). 子公司對母公司。

(3). 子公司對子公司。

註 3：交易往來金額佔合併總營收或總資產比率之計算，若屬資產負債項目者，以期末餘額佔合併總資產之方式計算；若屬損益項目者，以期中累積金額佔合併總營收之方式計算。

(二)轉投資事業相關資訊

被投資公司名稱、所在地區等相關資訊(不包含大陸被投資公司)：

投資公司名稱	被投資公司名稱	所在地區	主要營業項目	原始投資金額		期末持有			被投資公司本期損益	本期認列之投資損益	備註
				本期期末	去年年底	股數	比率	帳面金額			
潤弘精密工程事業(股)公司	潤泰精密材料(股)公司	台灣	建材生產與經銷	\$ 587,269	\$ 597,279	58,726,917	43.79	\$ 794,040	\$ 377,282	\$ 189,075	
潤弘精密工程事業(股)公司	潤陽營造(股)公司	台灣	土木建築工程	5,408	5,408	600,000	100.00	10,803	2,149	2,149	
潤泰精密材料(股)公司	潤德室內裝修設計工程(股)公司	台灣	室內裝潢與庭園綠化設計及施工	140,571	-	3,000,000	100.00	149,078	67,798	67,798	
潤弘精密工程事業(股)公司	Wide Profit International Holding Ltd	香港	一般投資事業	45,819	-	1,948,193	7.50	45,696	(1,589)	(119)	

(三)大陸投資資訊

大陸被投資公司名稱	主要營業項目	實收資本額	投資方式(註1)	本期期初自台灣匯出累積投資金額	本期匯出或收回投資金額		本期期末自台灣匯出累積投資金額	被投資公司本期損益	本公司直接或間接投資之持股比例	本期認列投資損益(註2)	期末投資帳面金額	截至本期止已匯回投資收益
					匯出	收回						
潤鑄建築工程(上海)有限公司	建築工程技術諮詢及服務	\$ 164,580	1	\$ 6,330	\$ 158,250	-	\$ 164,580	(\$2,086)	100%	(2,086) (C)	\$160,158	-

公司名稱	本期期末累計自台灣匯出赴大陸地區投資金額	經濟部投審會核准投資金額	依經濟部投審會規定赴大陸地區投資限額
潤弘精密工程事業(股)有限公司	\$ 164,580	\$ 164,580	\$ 2,779,672

註1：投資方式區分為下列三種，標示種類別即可：

- (1). 直接赴大陸地區從事投資
- (2). 透過第三地區公司再投資大陸(請註明該第三地區之投資公司)
- (3). 其他方式

註2：本期認列投資損益欄中：

- (1)若屬籌備中，尚無投資損益者，應予註明
- (2)投資損益認列基礎分為下列三種，應予註明

A. 經與中華民國會計師事務所所有合作關係之國際性會計師事務所查核簽證之財務報告

B. 經台灣母公司簽證會計師查核簽證之財務報告

C. 其他。

註 3：本表相關數字應以新臺幣列示。

十四、部門資訊

(一)一般性資訊

本公司管理階層已依據董事會於制定決策所使用之報導資訊辨認應報導部門。

本公司之企業組成、劃分部門之基礎及部門資訊之衡量基礎於本期並無重大改變。

(二)部門資訊之衡量

1. 營運部門之會計政策皆與附註四所述之重要會計政策會總說明相同。
2. 本公司係以部門收入及部門營業淨損益作為評估績效之基礎，未採用部門資產予以衡量。

(三)部門損益、資產與負債之資訊

提供予主要營運決策者之應報導部門資訊如下：

<u>103年度</u>	<u>營造事業部</u>	<u>建材事業部</u>	<u>合計</u>
外部收入	\$11,476,496	\$2,729,229	\$14,205,725
內部部門收入	14,113	95,668	109,781
部門收入	<u>\$11,490,609</u>	<u>\$2,824,897</u>	<u>\$14,315,506</u>
應報導部門營業淨(損)益	<u>\$ 868,574</u>	<u>\$ 316,926</u>	<u>\$ 1,185,500</u>
<u>102年度</u>	<u>營造事業部</u>	<u>建材事業部</u>	<u>合計</u>
外部收入	\$12,882,699	\$2,132,398	\$15,015,097
內部部門收入	73,214	62,811	136,025
部門收入	<u>\$12,955,913</u>	<u>\$2,195,209</u>	<u>\$15,151,122</u>
應報導部門營業淨(損)益	<u>\$ 1,065,919</u>	<u>\$ 157,770</u>	<u>\$ 1,223,689</u>

(四)部門損益之調節資訊

1. 本公司營運部門間之銷售係由雙方議價而定，向營運決策者呈報之外部收入及損益表內之收入採用一致之衡量方式。

2. 本期應報導營運部門損益與繼續營業部門損益調節如下：

	<u>103年度</u>		<u>102年度</u>	
應報導部門營業淨(損)益	\$	1,185,500	\$	1,223,689
調整及沖銷		<u>12,122</u>		<u>3,336</u>
合計		1,197,622		1,227,025
利息收入		40,172		14,889
股利收入		196,793		101,841
兌換利益		33,172		-
處分投資利益		-		41,083
財務成本	(36,201)	(44,183)
其他		<u>23,476</u>		<u>56,642</u>
繼續營業部門稅前損益	\$	<u>1,455,034</u>	\$	<u>1,397,297</u>

(五) 產品別及勞務別之資訊

外部客戶收入主要來自營建工程及水泥銷售，收入餘額明細同附註十四(三)部門收入資訊。

(六) 地區別資訊

本公司民國 103 年及 102 年度地區別資訊如下：

	<u>103年度</u>		<u>102年度</u>	
	<u>收入</u>	<u>非流動資產</u>	<u>收入</u>	<u>非流動資產</u>
台灣	\$ 14,177,864	\$ 3,421,143	\$ 15,015,097	\$ 3,467,402
中國大陸	<u>27,861</u>	<u>113,198</u>	-	-
	<u>\$ 14,205,725</u>	<u>\$ 3,534,341</u>	<u>\$ 15,015,097</u>	<u>\$ 3,467,402</u>

(七) 重要客戶資訊

本公司收入佔合併損益表上營業收入金額 10% 以上之客戶明細如下：

	<u>103年度</u>		<u>102年度</u>	
	<u>收入</u>	<u>營造事業部</u>	<u>收入</u>	<u>營造事業部</u>
丁	\$ 2,459,876	\$ 2,459,876	\$ 2,511,100	\$ 2,511,100
乙	2,360,678	2,360,678	2,134,582	2,134,582
庚	1,854,366	1,854,366	1,179,021	1,179,021
己	<u>1,132,682</u>	<u>1,132,682</u>	<u>1,969,110</u>	<u>1,969,110</u>
	<u>\$ 7,807,602</u>	<u>\$ 7,807,602</u>	<u>\$ 7,793,813</u>	<u>\$ 7,793,813</u>

台北市會計師公會會員印鑑證明書

北市財證字第

號

1040192

會員姓名：
(1)張淑瓊
(2)林鈞堯

事務所名稱：資誠聯合會計師事務所

事務所地址：台北市基隆路一段 333 號 27 樓

事務所電話：(02)2729-6666

事務所統一編號：03932533

會員證書字號：
(1)北市會證字第 3245 號





委託人統一編號：66394146

(2)北市會證字第 1827 號



印鑑證明書用途：辦理 潤弘精密工程事業股份有限公司

103 年度（自民國 103 年 1 月 1 日至

103 年 12 月 31 日）財務報表之查核簽證。

簽名式 (一)		存會印鑑 (一)	
簽名式 (二)		存會印鑑 (二)	

理事長：



中華民國 103 年

月 16 日

日

裝訂線

