

開曼美食達人股份有限公司(85度C)

公司簡稱：**F-美食** 股票代號：**2723**




2013.11.12



公司簡介



- ◆ 品牌名稱：
- ◆ 創辦人/董事長：吳政學先生
- ◆ 執行長：謝健南先生
- ◆ 掛牌股本：新台幣 14.11 億元(截至 2013.09.30)
- ◆ 主要產品：麵包、蛋糕等烘焙產品及飲料



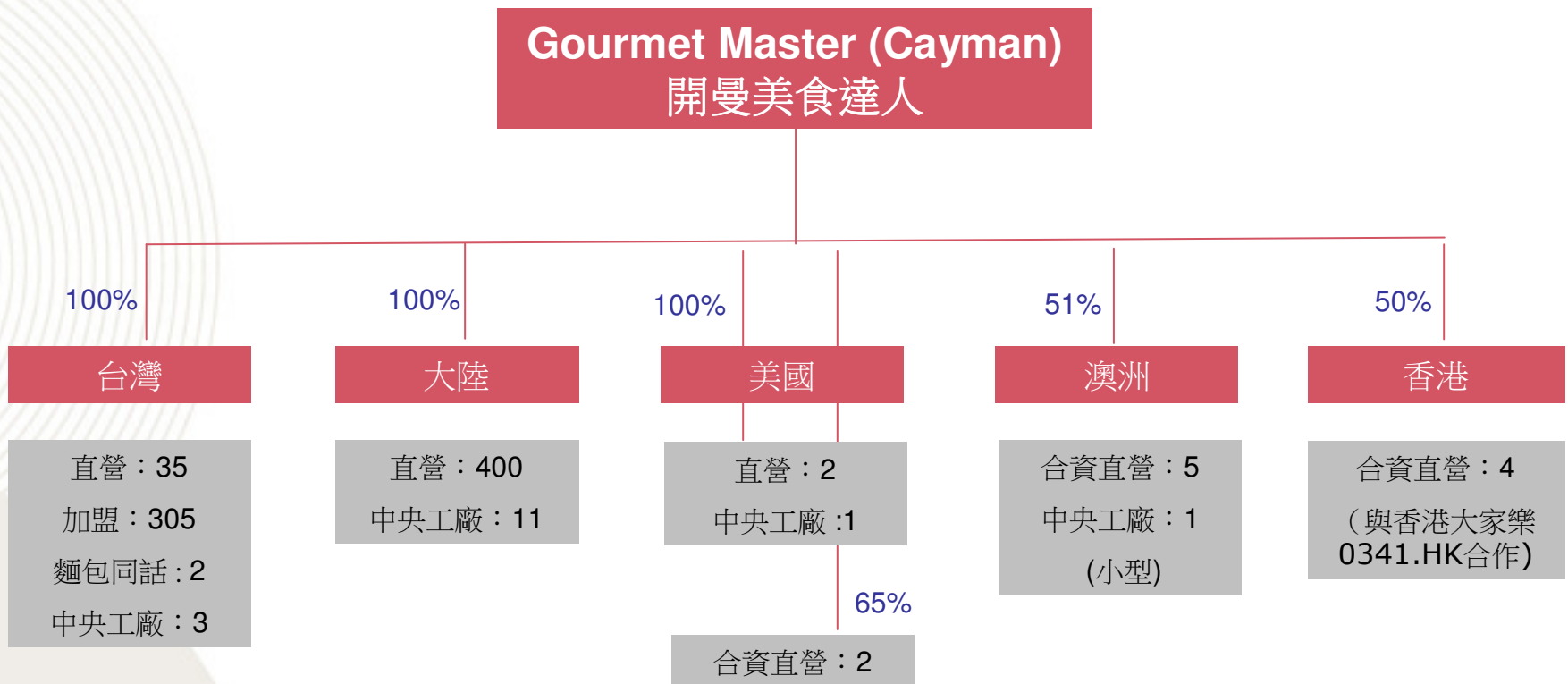
公司沿革



- 2004 — 台灣第一家門市開業
- 2005.02 — 正式成立「美食達人股份有限公司」
- 2005.12 — 於台中成立西點研發中心與中央工廠
- 2006.09 — 投資美國黃金85公司
- 2006 — 澳洲雪梨第一家門市開業
- 2007.12 — 中國上海第一家門市開業
- 2008.09 — 美國第一家門市於加州爾灣區開幕
- 2010.11 — 於台灣證券交易所掛牌上市
- 2012.07 — 香港第一家門市開業



集團架構



資料時間：截至2013/09/30

投資焦點

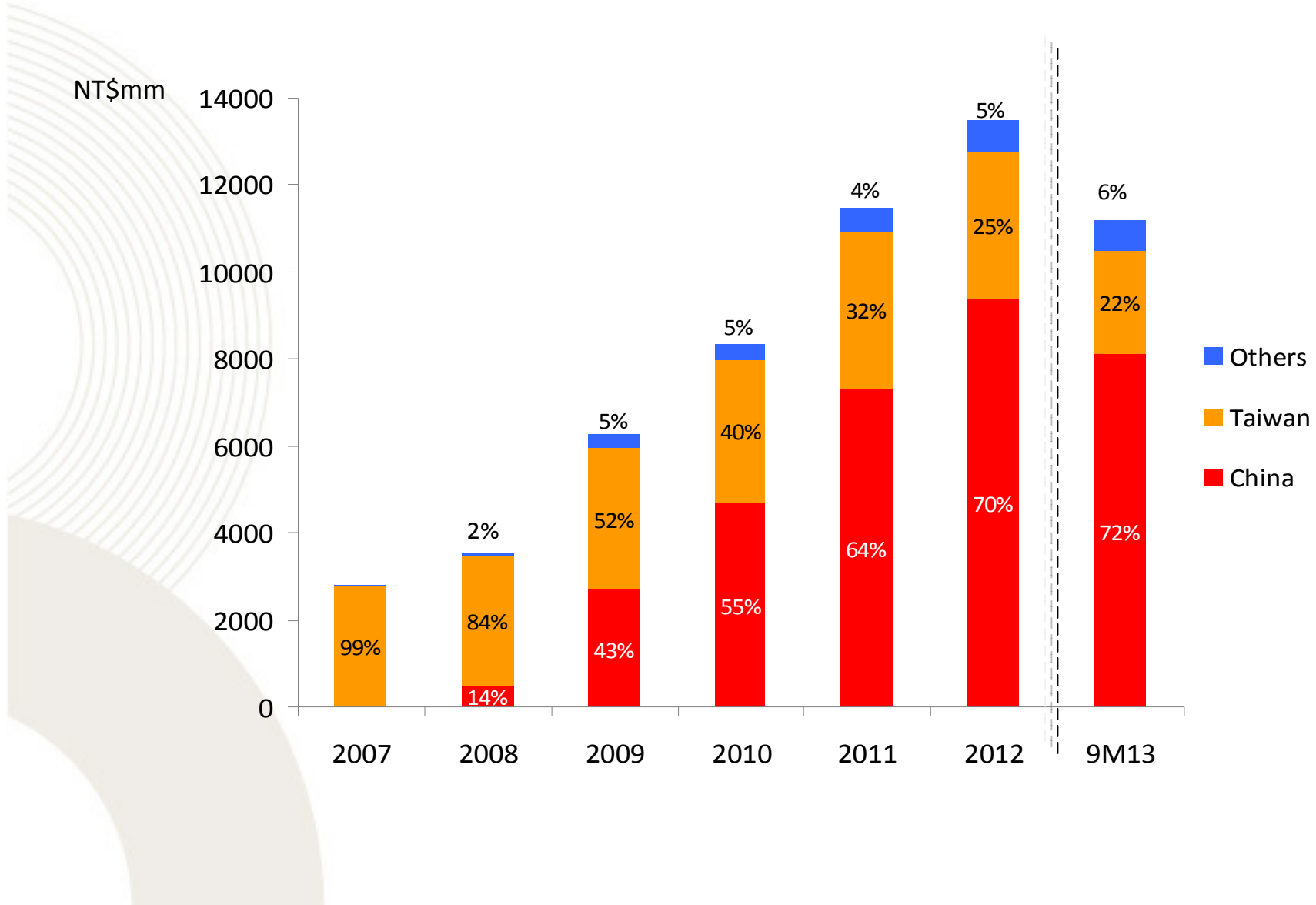
- 各主要市場建立的品牌知名度
- 一條龍式的供應鏈整合
- 優秀的產品創新能力

- 中國/台灣地區的營運調整
- 來自美國地區的新成長動能

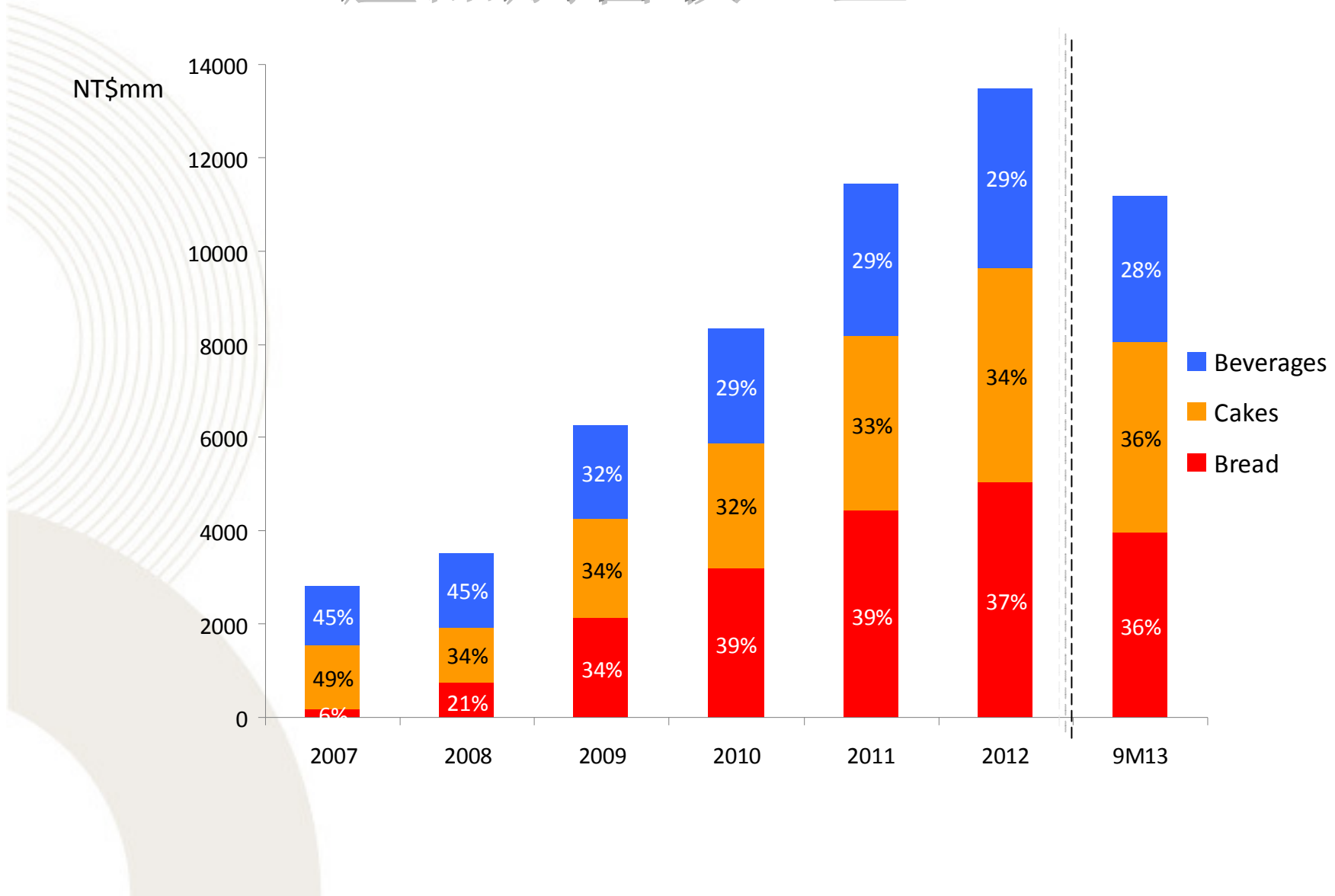


財務數字

地區別營收比重

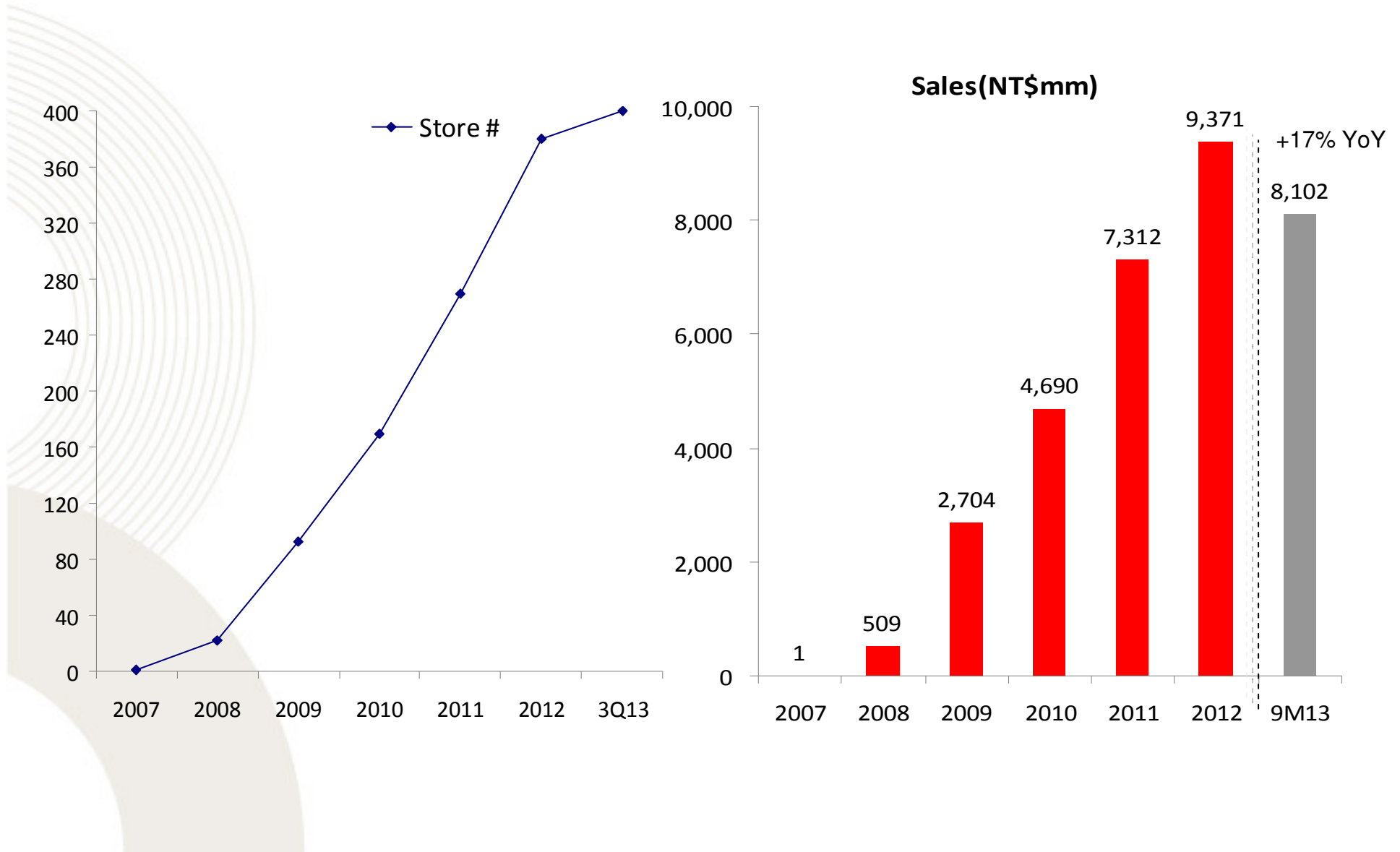


產品別營收比重



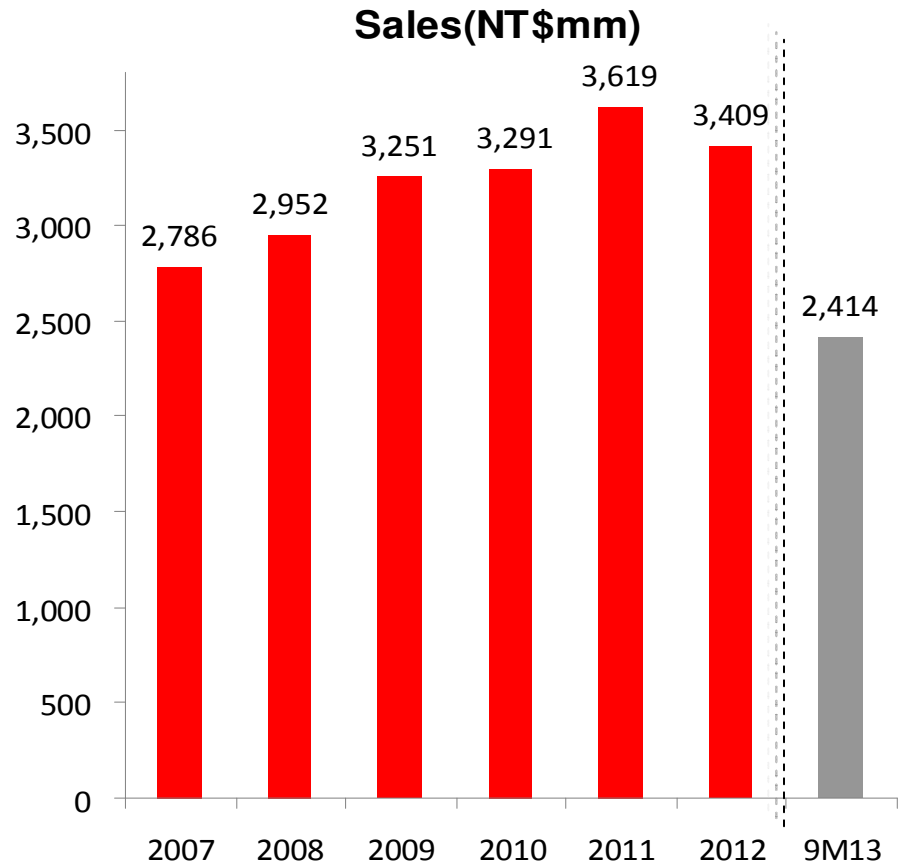
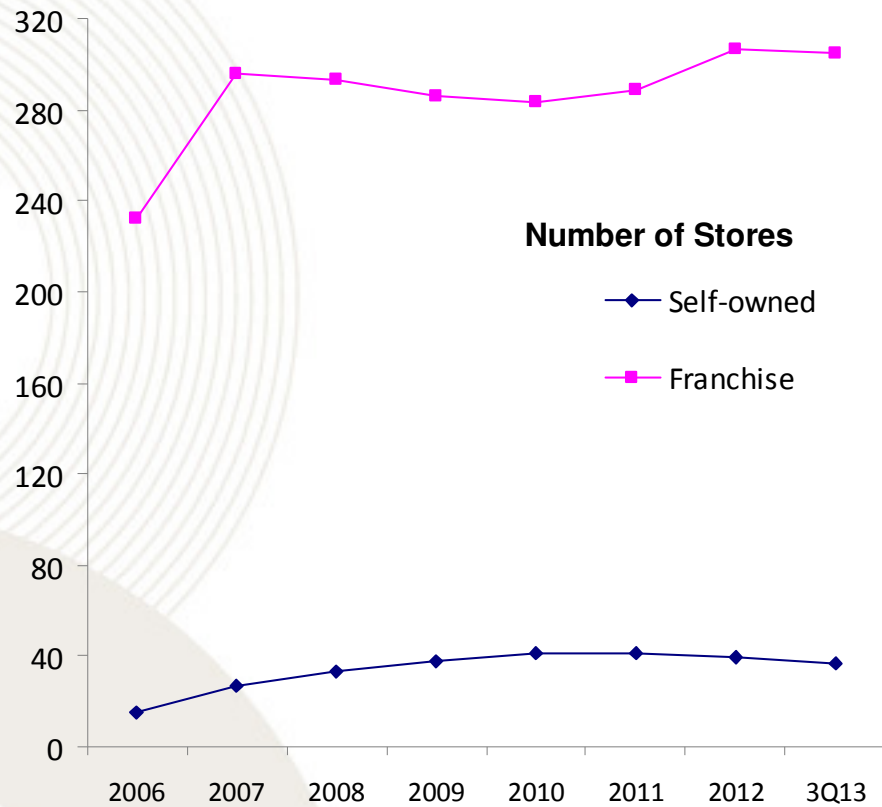


大陸地區 展店數 & 營收



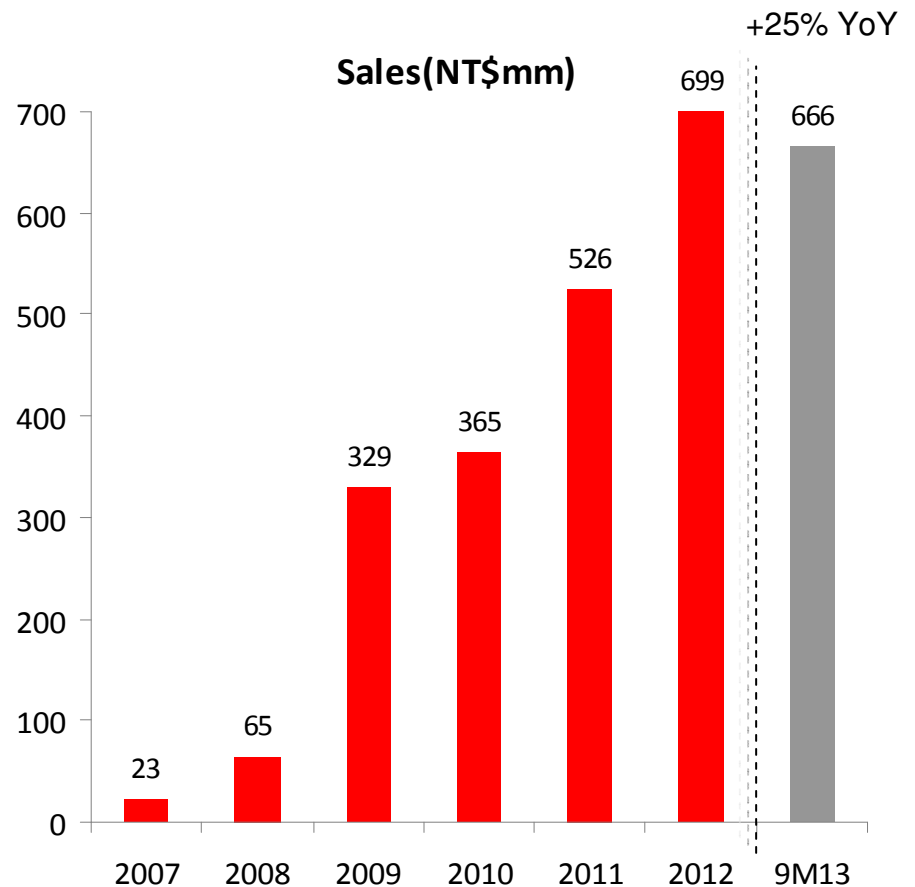
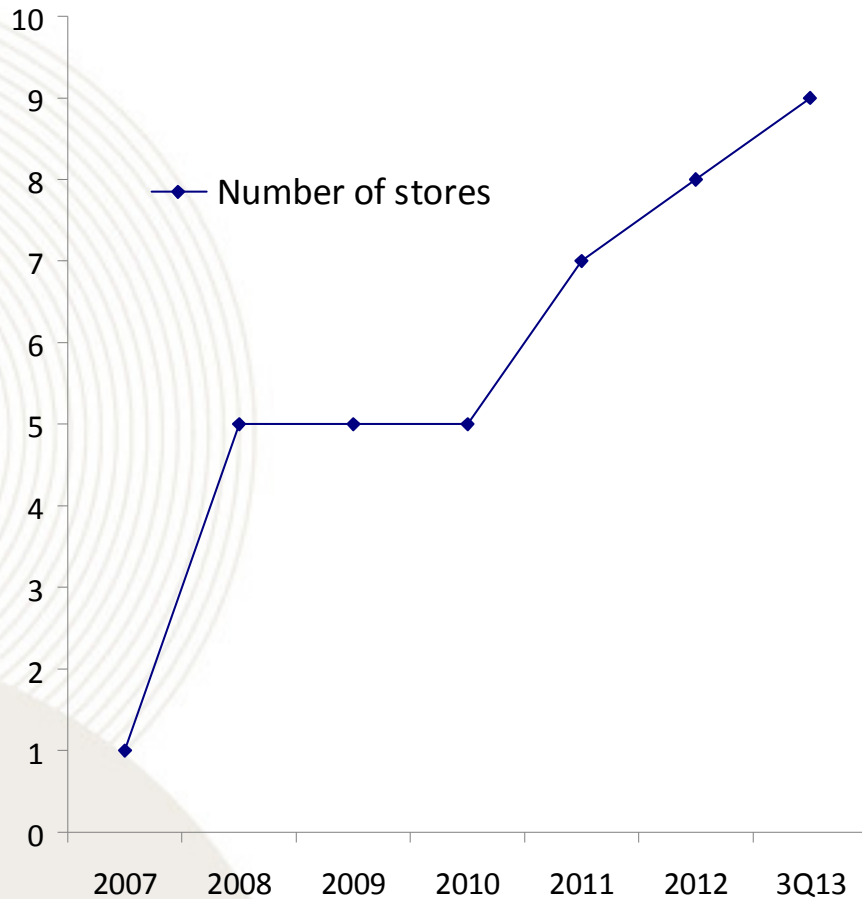


台灣地區 展店數 & 營收





美澳 展店數 & 營收



- 美國地區營收成長驚人，單店月營收為上海門店平均單店月營業額的**5-7倍**
- 美國地區消費族群已由華人轉向非亞裔人口，顯示口味已經被西方人接受



損益表

單位：NT\$ mm

	2009	2010	2011	YoY	2012	YoY	9M13	YoY
營業收入	6,283	8,347	11,456	37.3%	13,479	17.7%	11,182	11.7%
營業毛利	3,173	4,411	6,133	39.1%	7,446	21.4%	6,244	12.6%
營業費用	2130	3,320	4,729	42.5%	6,145	29.9%	5,493	22.1%
營業淨利	1043	1,091	1,404	28.7%	1,301	-7.3%	751	-28.0%
稅前淨利	1054	1,156	1,526	32.0%	1,422	-6.8%	767	-34.2%
稅後淨利	758	837	1138	36.0%	1,006	-11.6%	500	-40.6%
毛利率	50.50%	52.80%	53.50%		55.24%		55.84%	
營業淨利率	16.60%	13.10%	12.30%		9.65%		6.72%	
淨利率	12.10%	10.00%	9.90%		7.46%		4.47%	



資產負債表

單位：NT\$ mm

	2011.12.31	%	2012.12.31	%	2013.09.30	%
現金及銀行定存	4,144	52%	3,284	38%	2,773	32%
存貨	371	5%	389	5%	466	5%
流動資產	5,444	68%	4,612	54%	3,958	45%
固定資產	2,552	32%	3,951	46%	4,783	55%
資產總額	7,996	100%	8,563	100%	8,741	100%
流動負債	2,016	25%	2,258	26%	2,580	30%
長期負債	1	0%	0	0%	68	1%
負債總額	2,085	26%	2,329	27%	2,648	30%
股東權益總額	5,911	74%	6,234	73%	6,093	70%



調整步伐，邁向下個黃金十年



大陸地區：
配合二代店的推出，進行門店及產品組合優化，年底前/明年初測試委託加盟



台灣地區：
第四季推出門店及加盟制度升級，強化品牌形象



海外地區：
美國地區配合央廚於第三季啟用，全力加速展店





Q&A