



臺灣企銀  
Taiwan Business Bank

# 2026年第一季法人說明會

2026. 5. 27





# 免責聲明

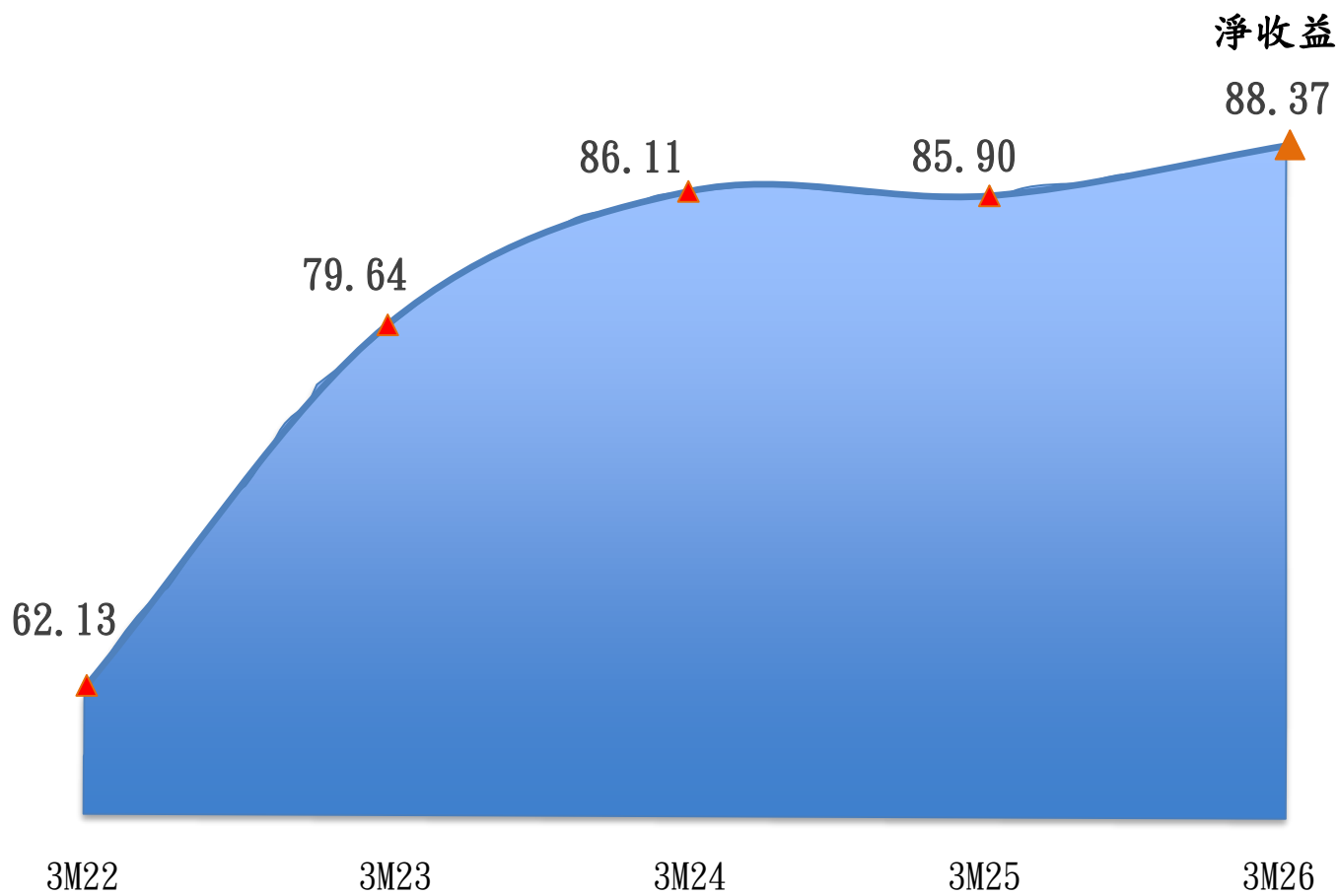
- ✓ 本份簡報由臺灣企銀提供，使用者在閱讀簡報資訊同時，應參考臺灣企銀向主管機關所申報公開且完整的各項財務業務訊息，我們會盡力確保簡報內容的正確性、完整性與精確度，但臺灣企銀並不保證所有資料皆準確無誤，簡報公開後，我們亦不負有因情事變更而即時修正相關內容義務。
- ✓ 使用者亦應注意，本份簡報可能包含前瞻性陳述。任何非歷史性資料，包括公司經營策略、營運計劃與未來展望等皆屬前瞻性陳述範疇，而前瞻性陳述本身的不確定性、風險、假設或其他因素如：法規變化、競爭環境、科技發展、經濟情勢與經營上的改變等，皆有可能導致公司實際營運結果與簡報陳述有重大差異。
- ✓ 簡報的內容、陳述或主張非為買賣或提供買賣任何有價證券或金融商品的邀約、邀約之引誘或建議。臺灣企銀及其他關係企業代表人無論過失或其他原因，均不對使用或因他人引用本份簡報資料、亦或其他因簡報資料導致的任何損害負擔任何責任。





# 近五年第一季獲利情形

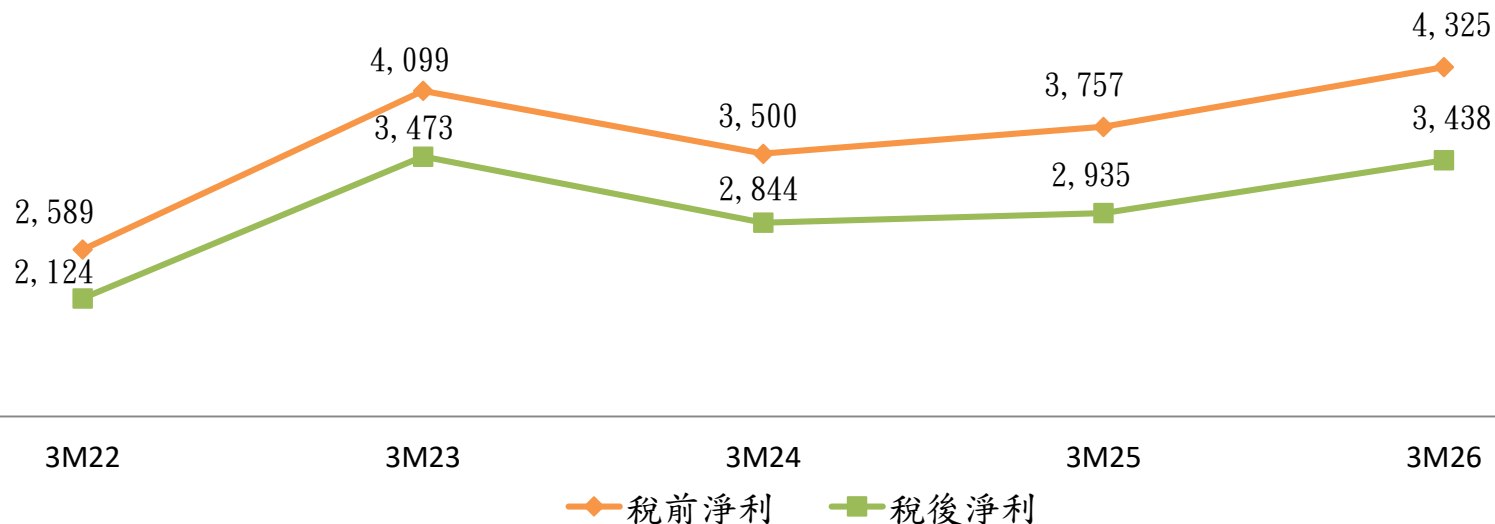
單位：新臺幣億元





# 2026年第一季損益成長情形(合併)

單位：新臺幣百萬元



單位：新臺幣百萬元

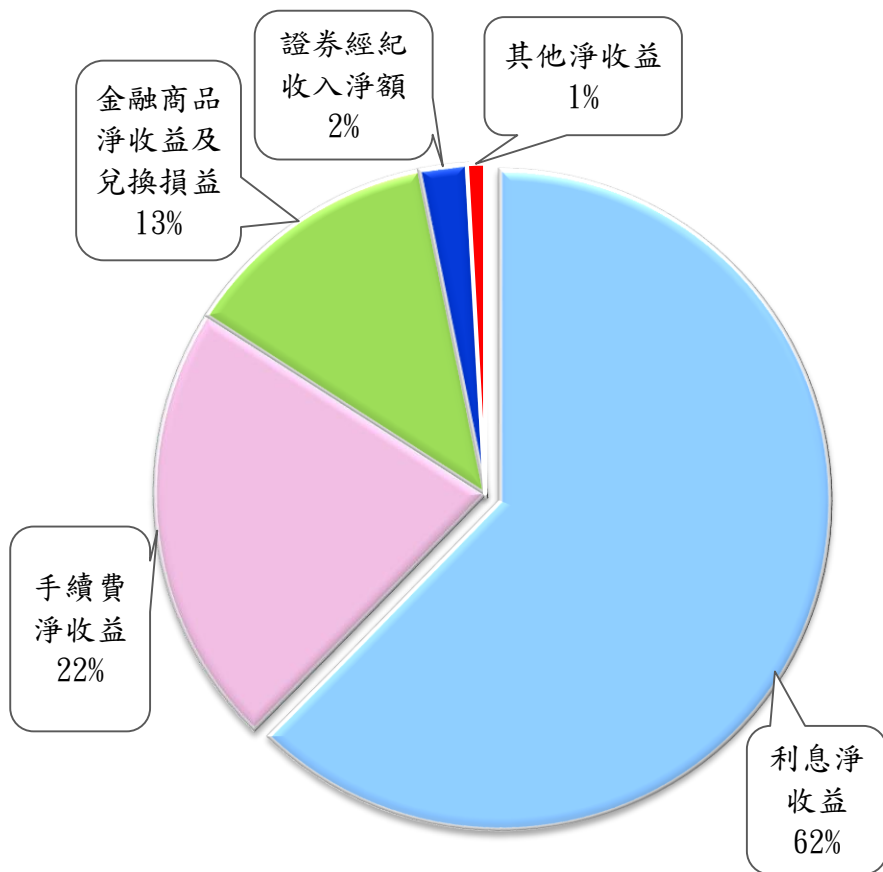
項目	年度	3M25	3M26	增減數	成長率
		(1)	(2)	(3)=(2)-(1)	(4)=(3)/(1)
各項提存前稅前淨利		4,545	4,567	22	0.48%
各項提存		788	242	(546)	-69.29%
稅前淨利		3,757	4,325	568	15.12%
稅後淨利		2,935	3,438	503	17.14%
稅前每一員工生產力		0.65	0.74	0.09	13.85%
稅後EPS		0.32	0.35	0.03	9.38%



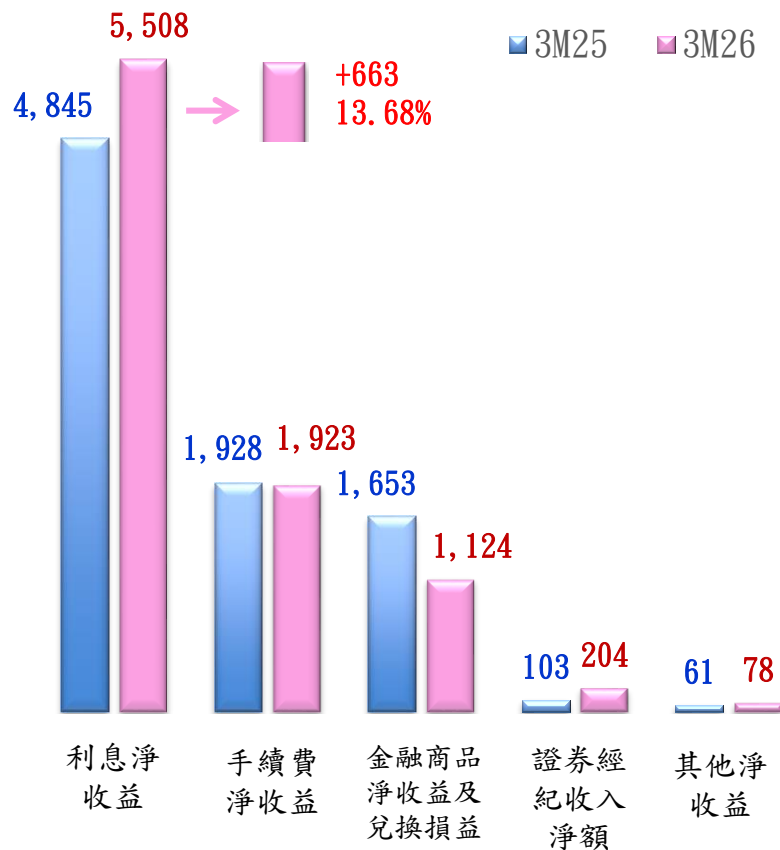


# 淨收益分布情形(開創多元獲利)

3M26淨收益8,837百萬元



3M26較去年同期增加247百萬元



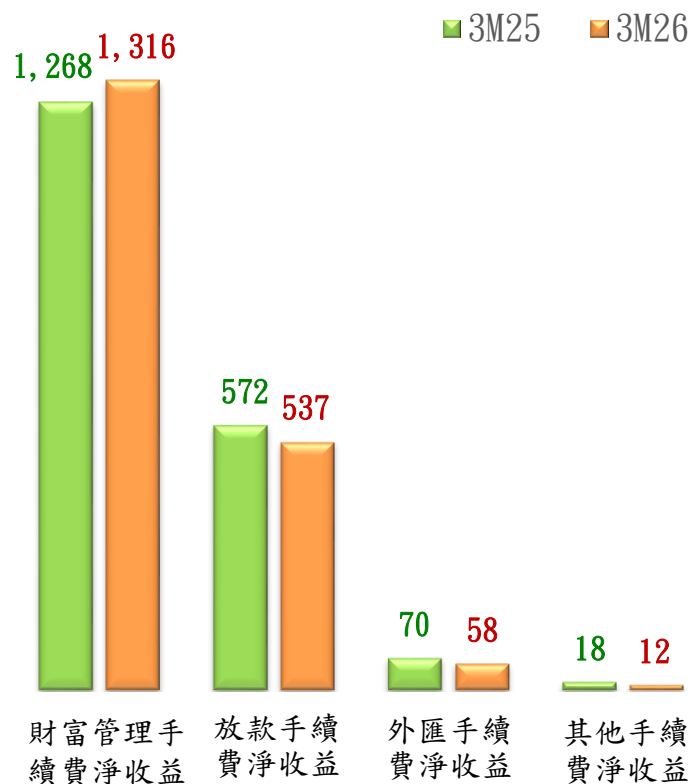
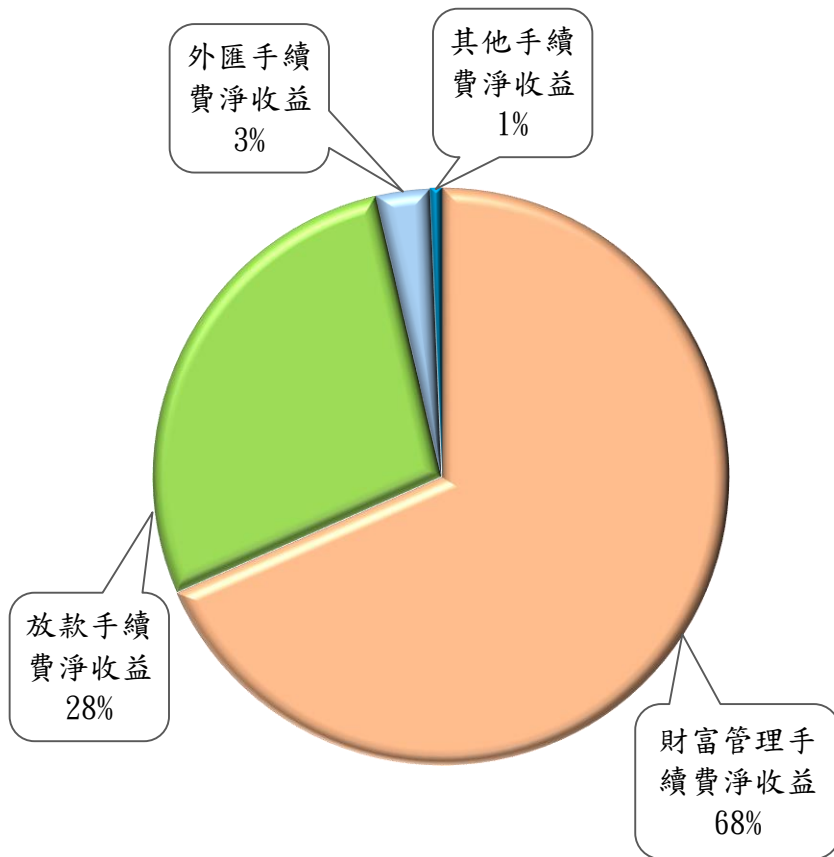


# 手續費淨收益分布情形

單位：新臺幣百萬元

3M26手續費淨收益1,923百萬元

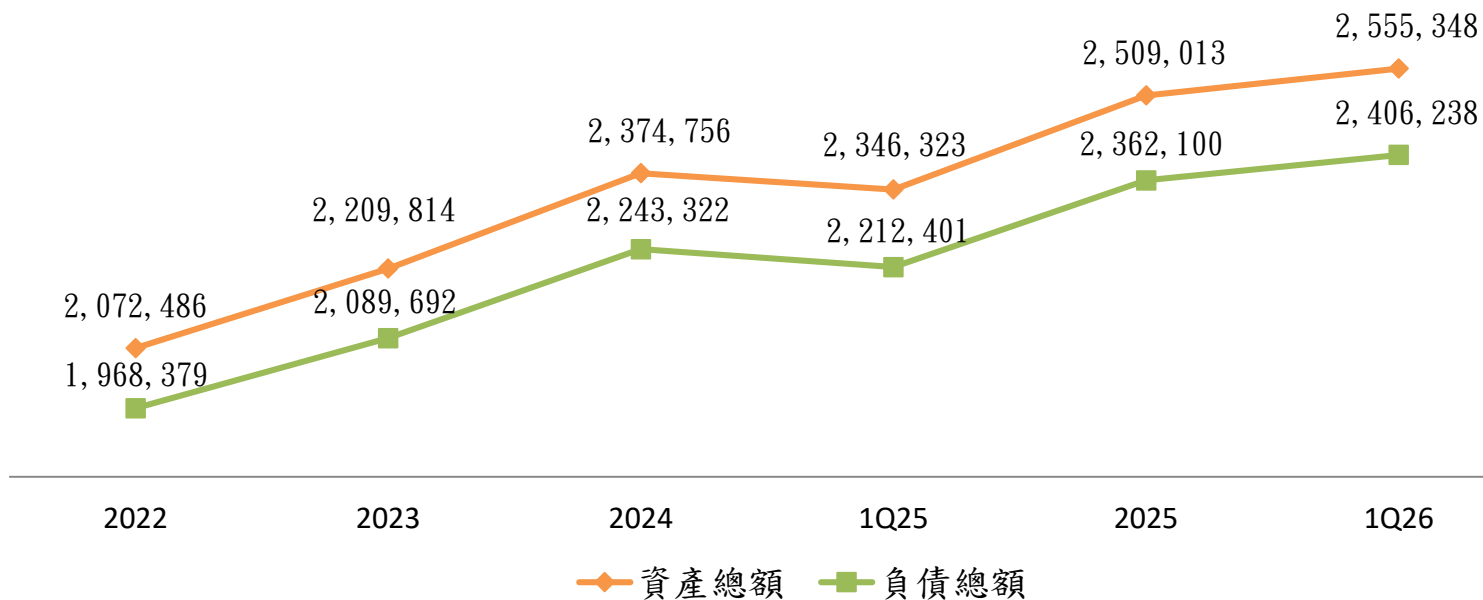
3M26較去年同期減少5百萬元





# 資產、負債成長情形

單位：新臺幣百萬元



單位：新臺幣百萬元

項目 \ 年度	2022	2023	2024	1Q25	2025	1Q26
資產總額	2,072,486	2,209,814	2,374,756	2,346,323	2,509,013	2,555,348
負債總額	1,968,379	2,089,692	2,243,322	2,212,401	2,362,100	2,406,238





# 權益成長情形



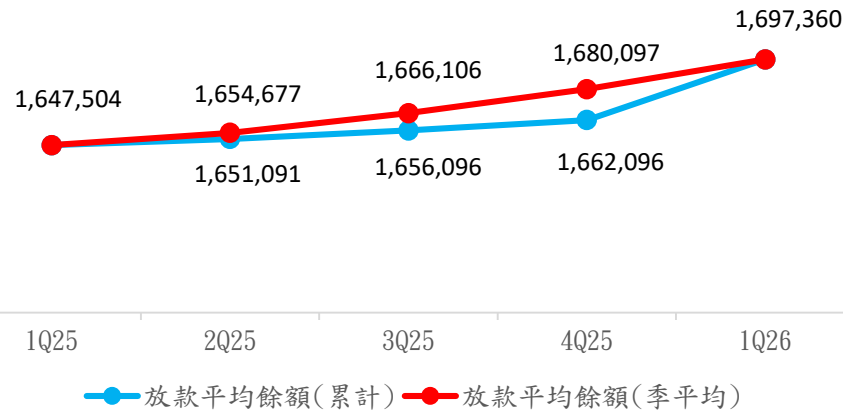
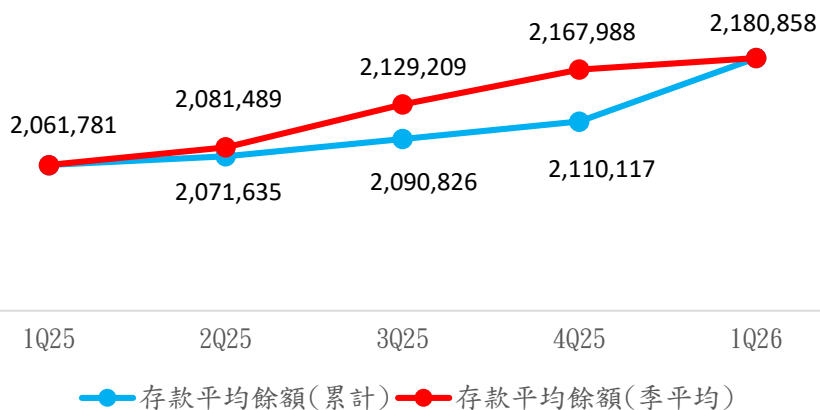
單位：新臺幣百萬元

項目 \ 年度	2022	2023	2024	1Q25	2025	1Q26
權益總額	104,107	120,122	131,434	133,921	146,913	149,110
股本	80,297	82,224	91,680	91,680	97,181	97,181
每股淨值(元)	12.97	14.61	14.34	14.61	15.12	15.34





# 主要業務成長情形



單位：新臺幣百萬元

項目 \ 年度	1Q25	2Q25	3Q25	4Q25	1Q26
存款平均餘額(累計)	2,061,781	2,071,635	2,090,826	2,110,117	2,180,858
存款平均餘額(季平均)	2,061,781	2,081,489	2,129,209	2,167,988	2,180,858
放款平均餘額(累計)	1,647,504	1,651,091	1,656,096	1,662,096	1,697,360
放款平均餘額(季平均)	1,647,504	1,654,677	1,666,106	1,680,097	1,697,360

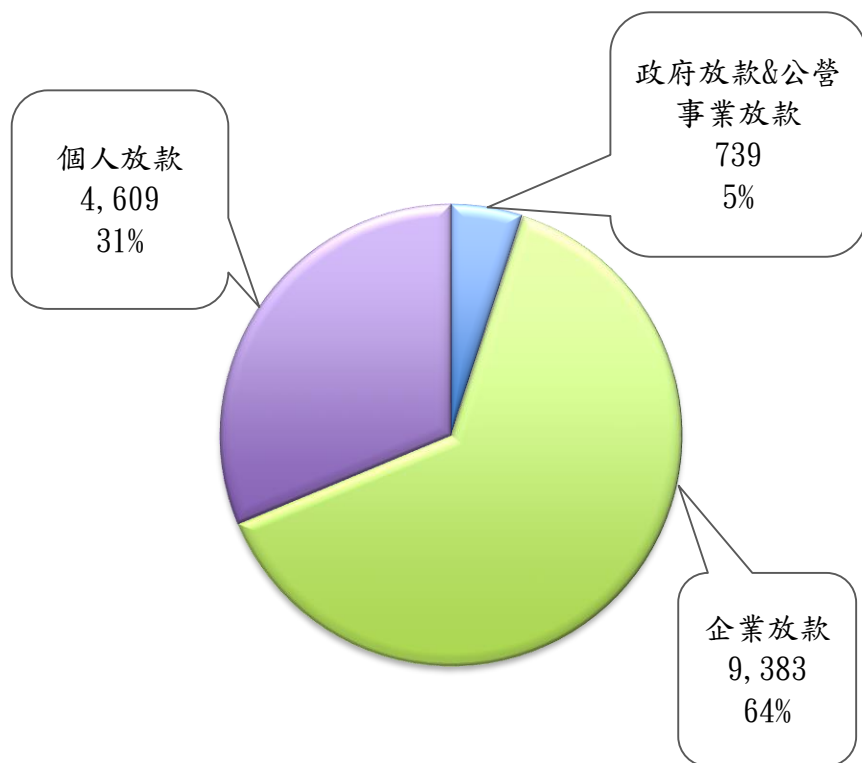




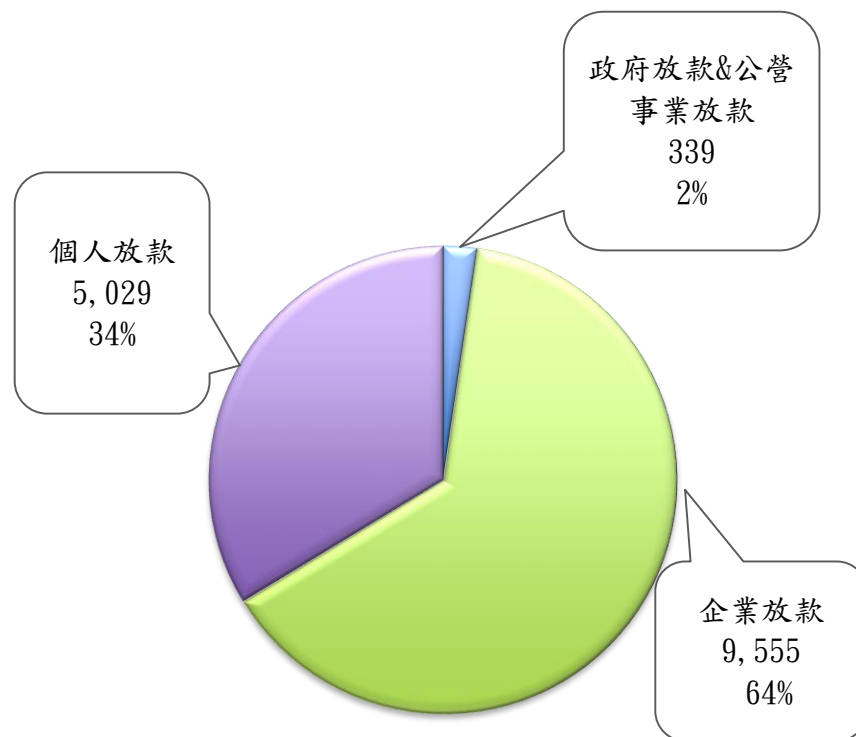
# 新臺幣放款結構分析(依對象別)

單位：新臺幣億元

1Q25新臺幣放款14,731億元



1Q26新臺幣放款14,923億元

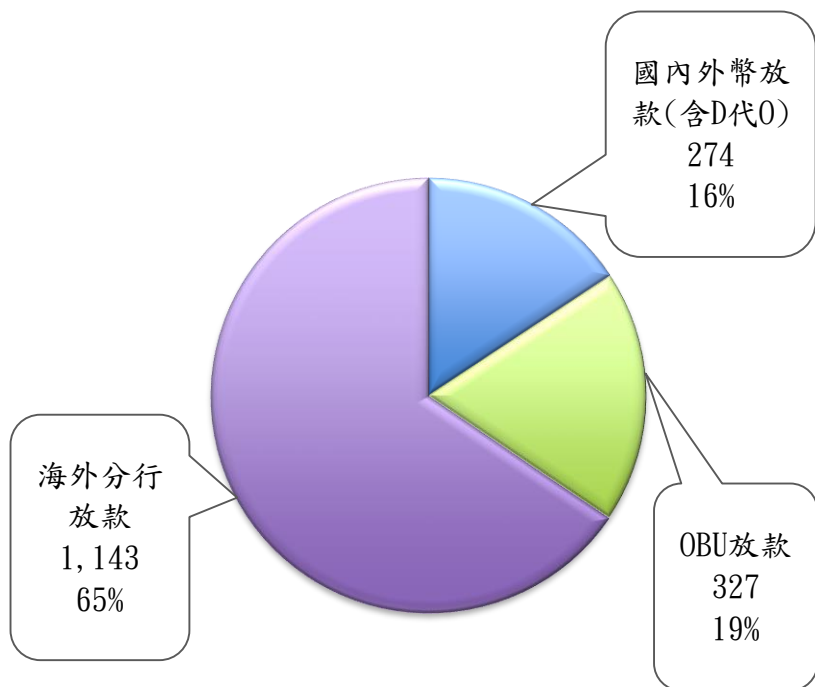




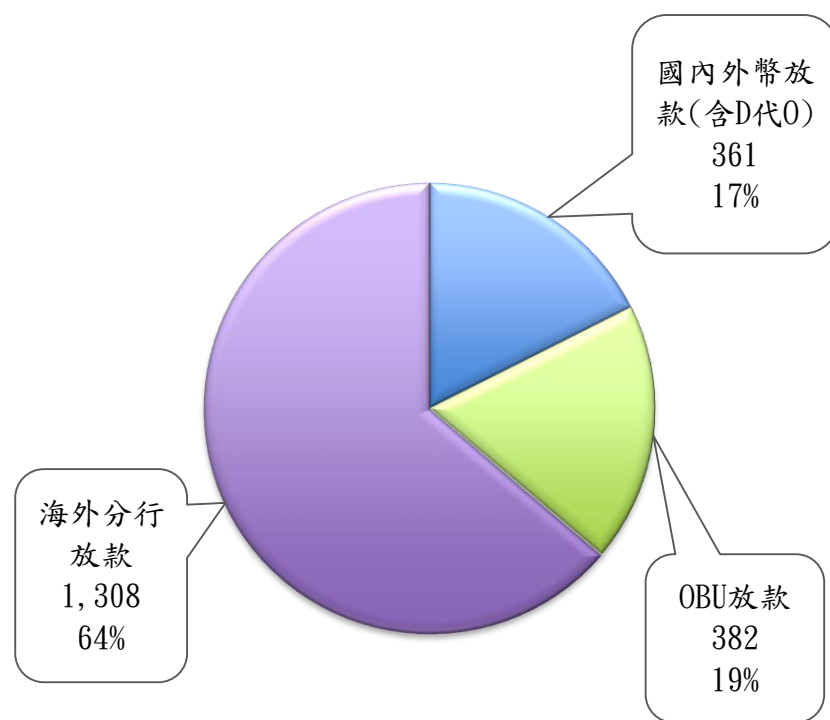
# 外幣放款結構分析(依地區別)

單位：新臺幣億元

1Q25外幣放款1,744億元



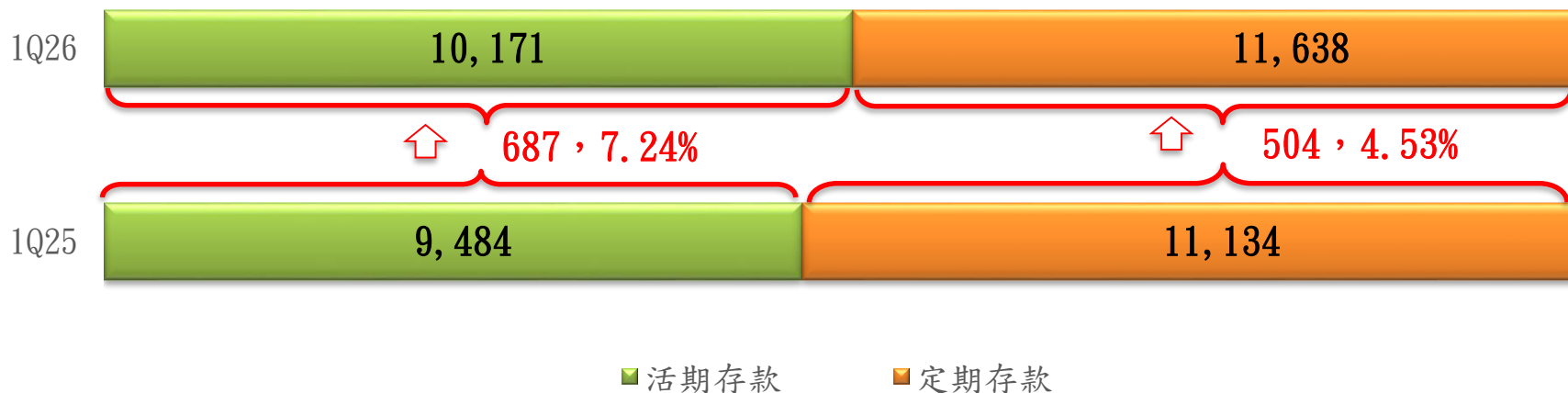
1Q26外幣放款2,051億元





# 存款結構分析

單位：新臺幣億元



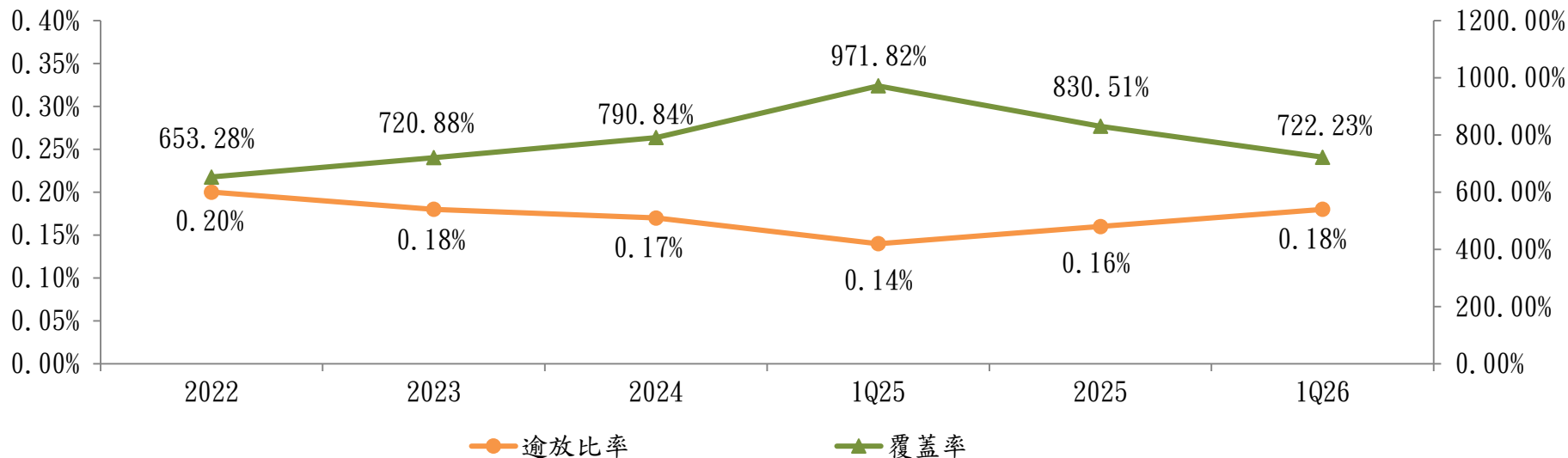
單位：新臺幣億元

項目 \ 年度	1Q25 (1)	1Q26 (2)	差異數 (3)=(2)-(1)	成長率 (4)=(3)/(1)
存款平均餘額	20,618	21,809	1,191	5.78%
新臺幣存款	16,719	17,954	1,235	7.39%
外幣存款	3,899	3,855	(44)	-1.13%





# 優化資產品質



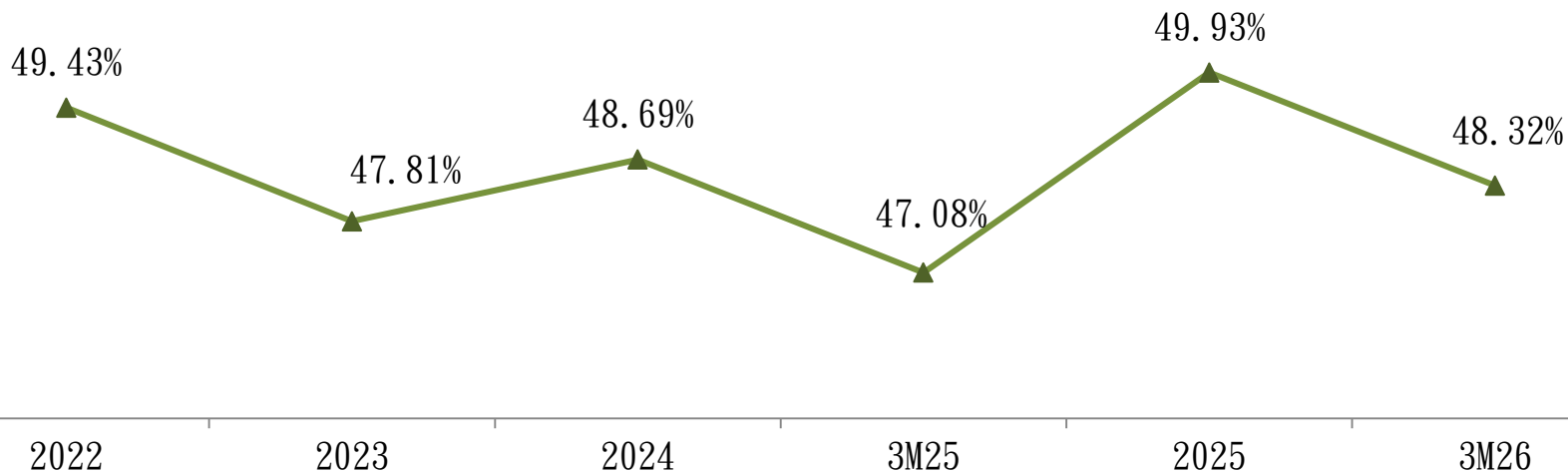
單位：新臺幣百萬元

項目 \ 年度	2022	2023	2024	1Q25	2025	1Q26
逾放金額	2,767	2,719	2,766	2,257	2,649	3,045
逾放比率	0.20%	0.18%	0.17%	0.14%	0.16%	0.18%
覆蓋率	653.28%	720.88%	790.84%	971.82%	830.51%	722.23%





# 營業費用占淨收益比重



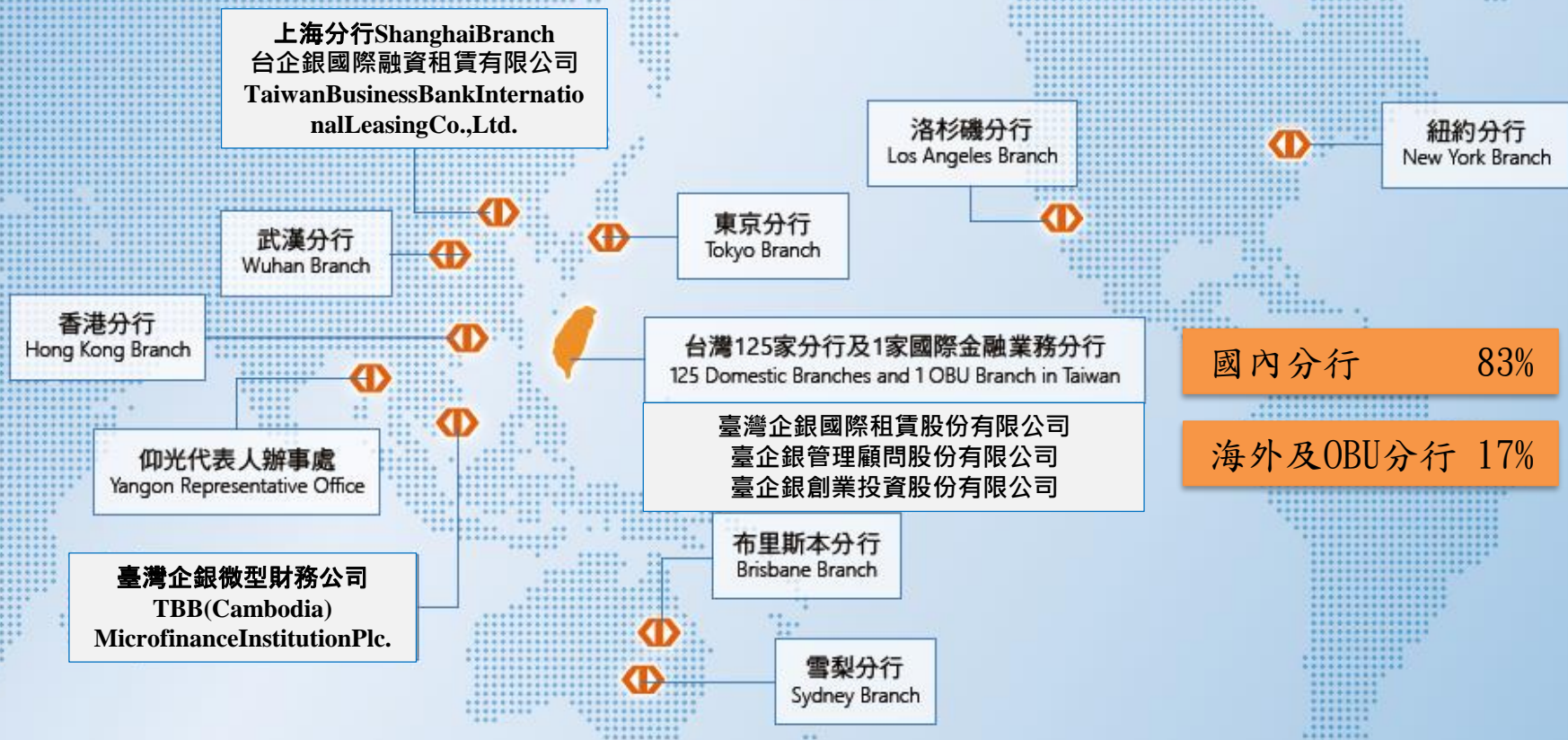
單位：新臺幣百萬元

項目 \ 年度	2022	2023	2024	3M25	2025	3M26
淨收益(累計數)	28,529	31,914	34,115	8,590	35,088	8,837
營業費用(累計數)	14,103	15,259	16,610	4,044	17,519	4,270
百分比	49.43%	47.81%	48.69%	47.08%	49.93%	48.32%



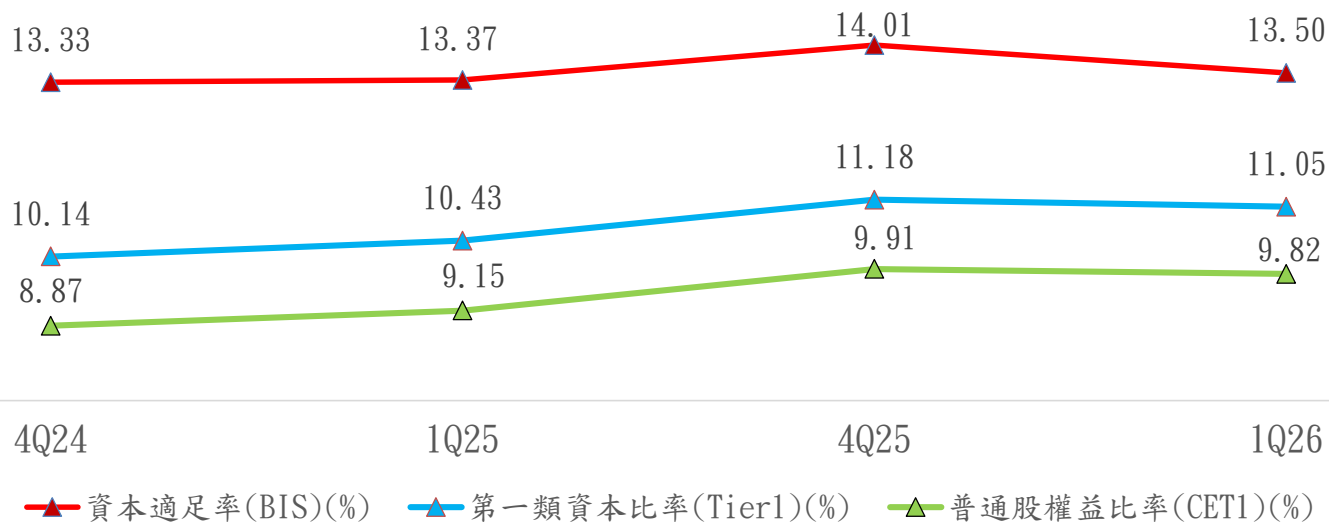


# 海內外獲利佔比





# 資本結構維持允當水準



	4Q24	1Q25	4Q25	1Q26	最低法定比率
資本適足率(BIS)(%)	13.33	13.37	14.01	13.50	10.50
第一類資本比率(Tier1)(%)	10.14	10.43	11.18	11.05	8.50
普通股權益比率(CET1)(%)	8.87	9.15	9.91	9.82	7.00





# 臺灣企銀的榮譽



## 中小企業信用保證基金

榮獲「批保金質獎」、「協助中小微企業多元發展獎」、「青創、新創暨微型事業相挺獎」、「送保案件催收卓越獎」、「協處企業獎」等五大獎，以及一座「信保金質獎（授信經理人）」殊榮



## 海外信用保證基金

憑藉卓越的資產品質管理能力與完善的風險預警機制，114年度績優金融機構中榮獲「催收優良獎」殊榮



## 經濟部產業發展署

榮獲「TIPS A級驗證」，連續兩年獲頒該獎項



## 財訊雜誌

2026年度財訊財富管理大獎中榮獲「金融服務創新獎」及連續三年蟬聯「創新信託服務獎」兩大殊榮



## 標普全球 (S&P Global)

2026年標普全球永續年鑑中榮獲「全球Top 10%企業」殊榮，並連續三年入選標普全球永續年鑑成員



# *Thank You*

tbb.com.tw

