

# 2019年上半年度法人說明會

2019年7月30日

# 免責聲明

- 本份簡報由聯邦銀行提供，內容並未經會計師或任何獨立公正第三者查閱，使用者在閱讀簡報資料同時，應參考聯邦銀行向主管機關所申報公開且完整的各項財務業務訊息，我們會盡力確保簡報內容的正確性、完整性與精確度，但聯邦銀行並不保證所有資料皆準確無誤，簡報公開後，我們亦不承擔有因情事變更而即時修正相關內容之義務。
- 使用者亦應注意，本份簡報可能包含前瞻性陳述。任何非歷史性資料，包括公司經營策略、營運計劃與未來展望等皆屬前瞻性陳述範疇，而前瞻性陳述本身的不確定性、風險、假設或其他因素如：法規變化、競爭環境、科技發展、經濟情勢與經營上的改變等，皆有可能導致公司實際營運結果與簡報陳述有重大差異。
- 簡報的內容、陳述或主張非為買賣或提供買賣任何有價證券或金融商品的邀約、邀約之引誘或建議。聯邦銀行及其他關係企業代表人無論過失或其他原因，均不對使用或因他人引用本份簡報資料、亦或其他因簡報資料導致的任何損害負擔任何責任。

# 2019年上半年度財業務概況

## ➤ 業務穩健成長

- 總存款及總放款平均餘額，分別較去年同期成長12.43%及12.06%。
- 信用卡近六個月有效卡數較去年同期成長1.60%、營業收入成長14.13%、電銷信貸承作金額成長33.02%。

## ➤ 資本適足且穩健

- 2019年6月底自結資本適足率13.37%，第一類資本比率12.12%，普通股權益比率9.12%。

## ➤ 資產品質與逾期放款覆蓋率良好

- 2019年6月底逾放金額為5.28億元，逾放比率為0.14%，備抵呆帳覆蓋率為780.07%。

# 合併營收及獲利

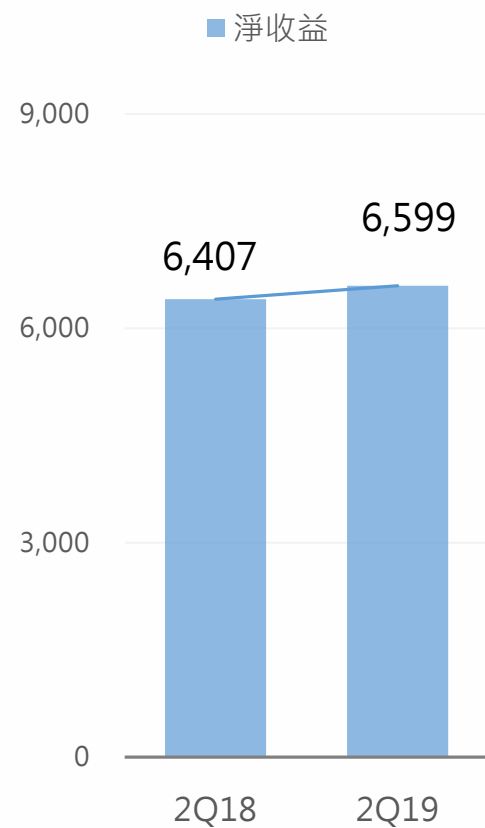
單位：新臺幣佰萬元

項 目	2Q19 (註)	2Q18	增減比例 (註)
利息淨收益	3,216	3,349	-3.97%
手續費淨收益	1,251	1,225	+2.17%
其他淨收益	2,132	1,833	+16.26%
淨收益 ( 營收 )	6,599	6,407	+2.99%
稅前損益	1,761	1,723	+2.21%

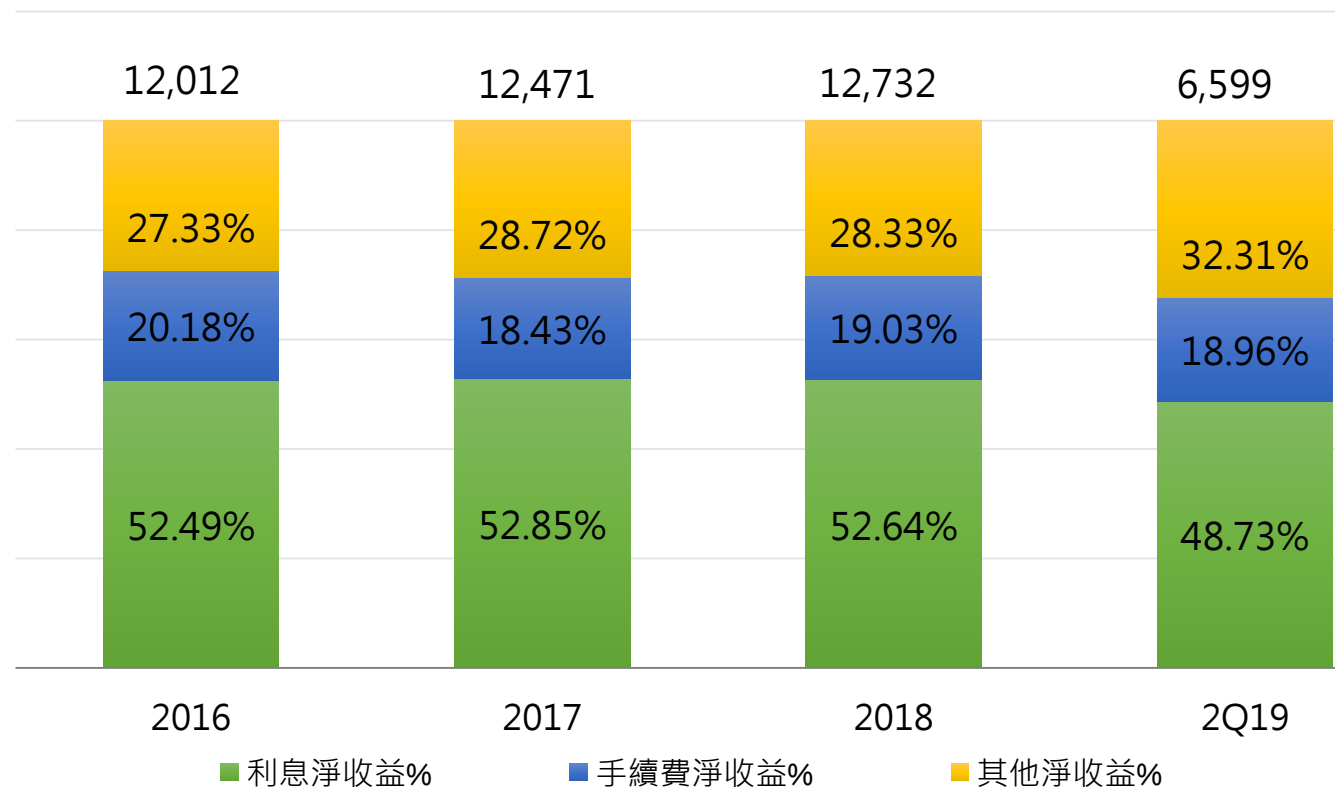
■ 本行增加外幣資金運用，在會計收益之認列，從利息淨收益改以其他淨收益科目認列約4.68億元，致其他淨收益大幅增加16.26%。

# 合併淨收益營收結構

單位：新臺幣佰萬元



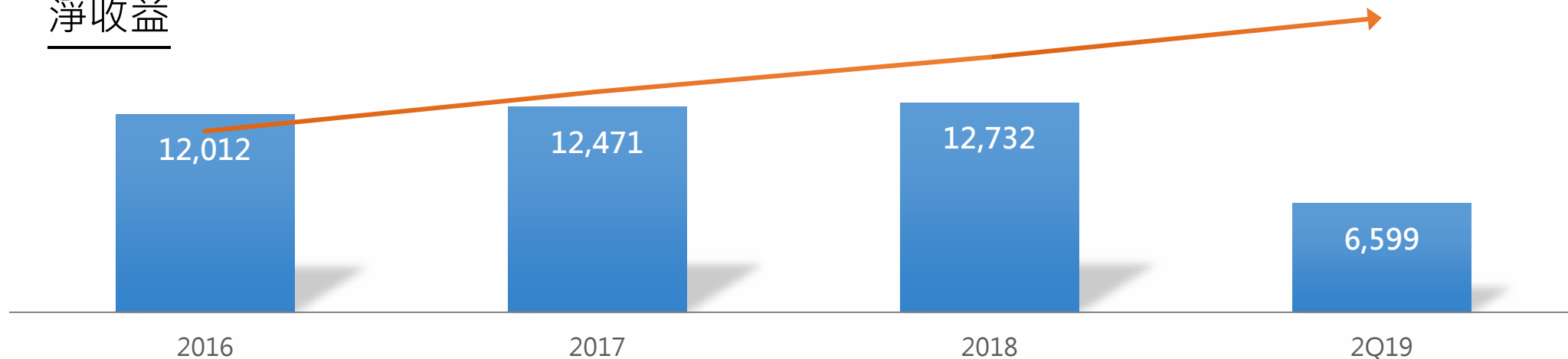
單位：新臺幣佰萬元；%



# 合併獲利表現

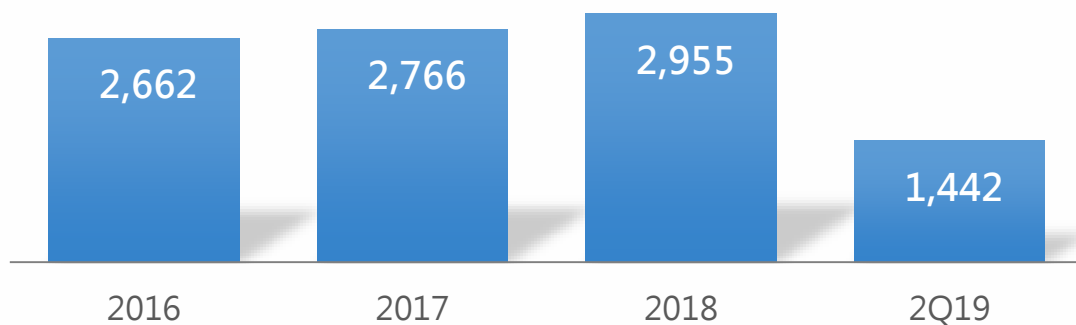
## 淨收益

單位：新臺幣佰萬元



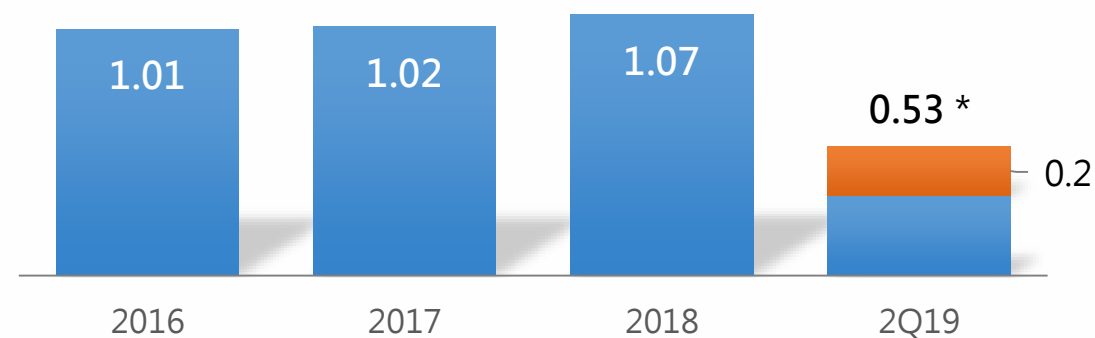
## 稅後淨利

單位：新臺幣佰萬元



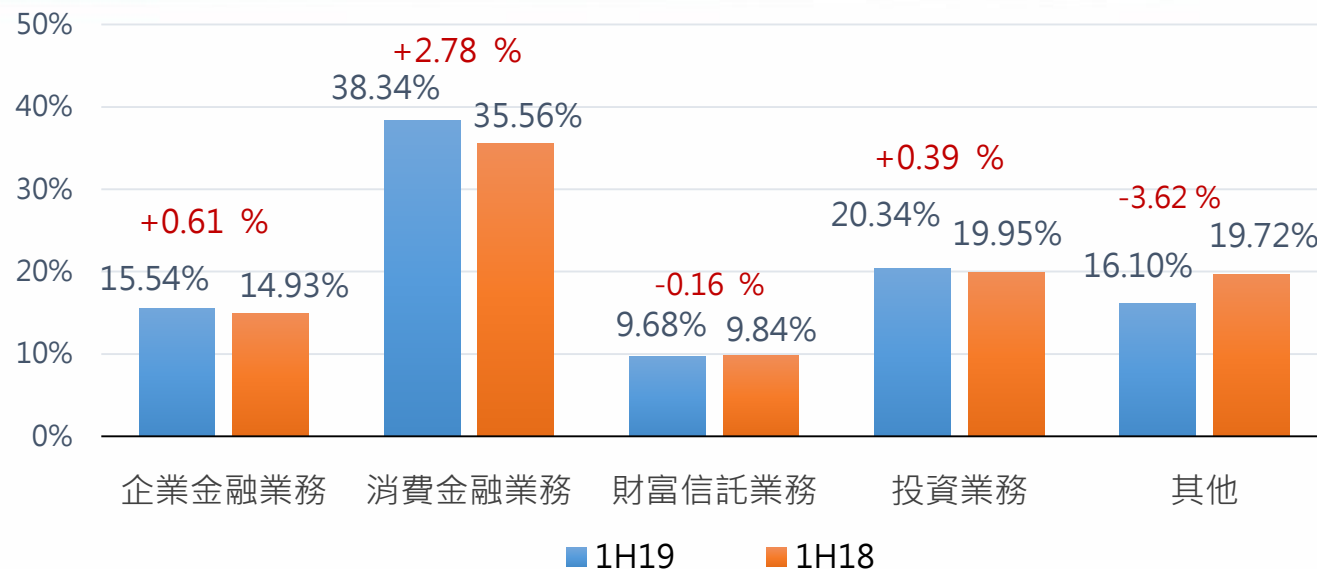
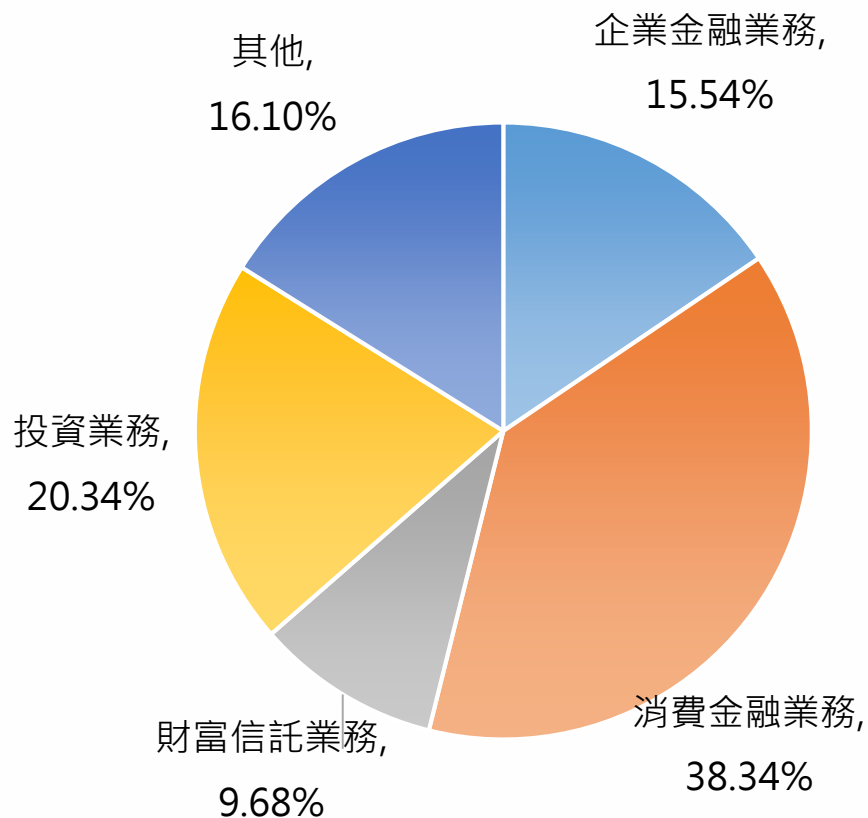
## EPS

單位：新臺幣元



■ 2Q19排除特別股發放股利因素，EPS為0.53元，考量2019年5月31日股東會決議配發特別股現金股利4.8億元，致減少EPS約0.2元。

# 個體銀行各業務營收結構分析



項 目	2019年6月 佔營收比重	2018年6月 佔營收比重	增減比例
企業金融業務	15.54%	14.93%	▲ 0.61%
消費金融業務	38.34%	35.56%	▲ 2.78%
財富信託業務	9.68%	9.84%	▼ (0.16%)
投資業務	20.34%	19.95%	▲ 0.39%
其他	16.10%	19.72%	▼ (3.62%)

# 存放款業務成長表現

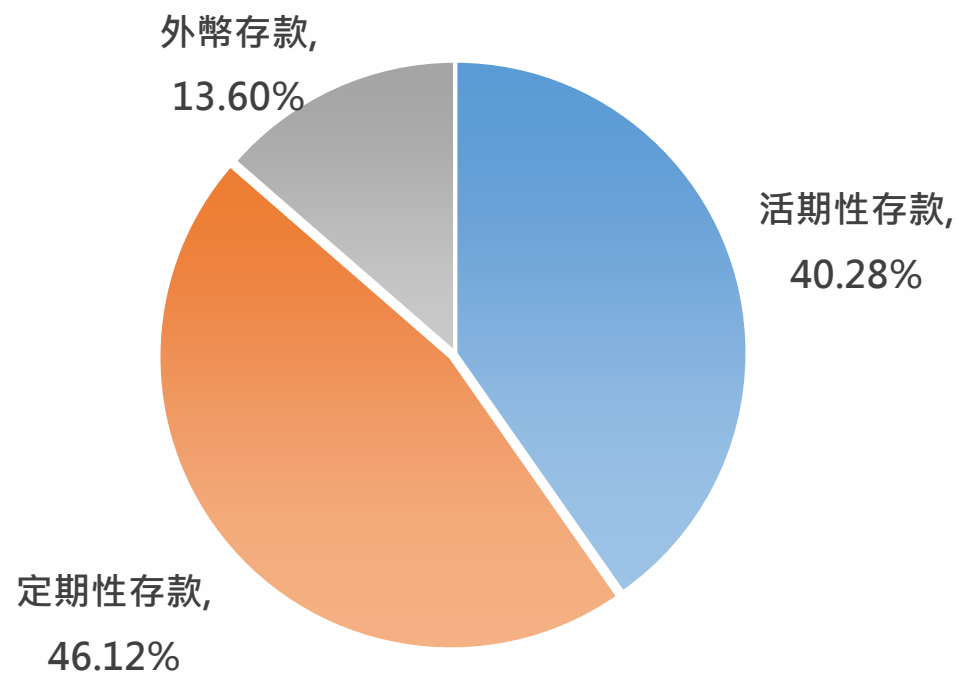
單位：%；新臺幣佰萬元

業務項目	2019年6月	2018年6月		增減情形		增減比率
總存款(平均餘額)	513,651	456,878	▲	56,773	▲	12.43%
活期性存款	206,940	186,912	▲	20,028	▲	10.72%
定期性存款	236,876	203,185	▲	33,691	▲	16.58%
外幣存款	69,835	66,781	▲	3,054	▲	4.57%
總放款(平均餘額)	367,551	327,994	▲	39,557	▲	12.06%
企業金融	163,370	148,979	▲	14,391	▲	9.66%
消費金融	204,181	179,015	▲	25,166	▲	14.06%
間接受信(餘額)	22,432	21,765	▲	667	▲	3.06%

# 存款業務結構分析

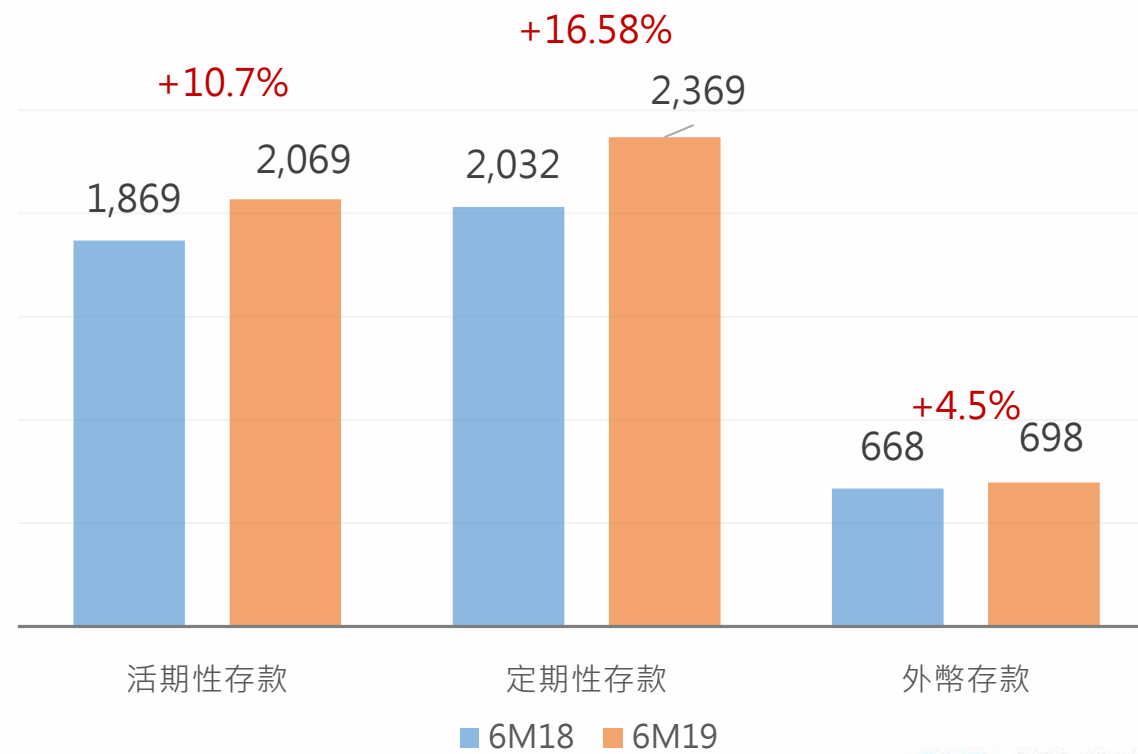
## 總存款平均餘額

TWD\$ 5,137 億元



## 與去年同期比較

單位：新臺幣億元

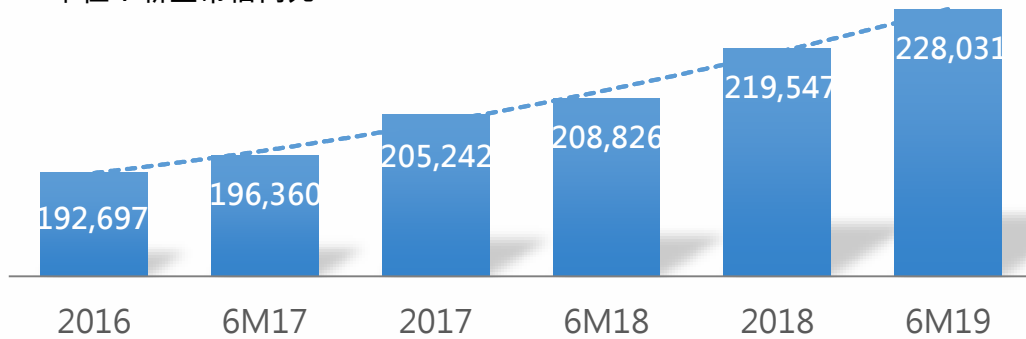


# 存款業務成長情形

## 活期性存款餘額

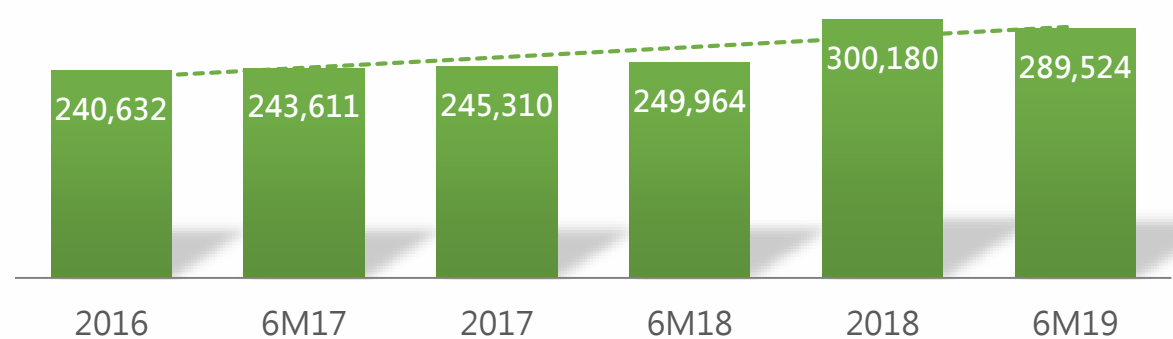
單位：新臺幣佰萬元

YoY  
+9.2%



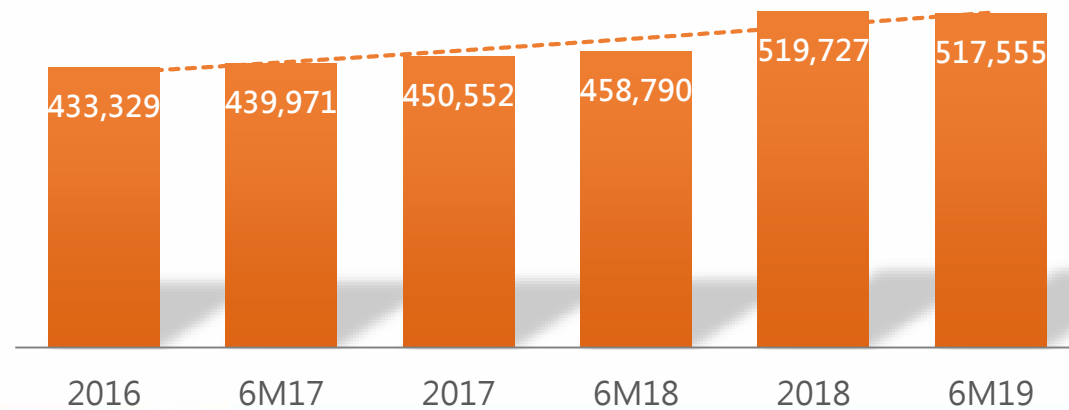
## 定期性存款餘額

YoY  
+15.83%



## 總存款餘額

YoY  
+12.81%

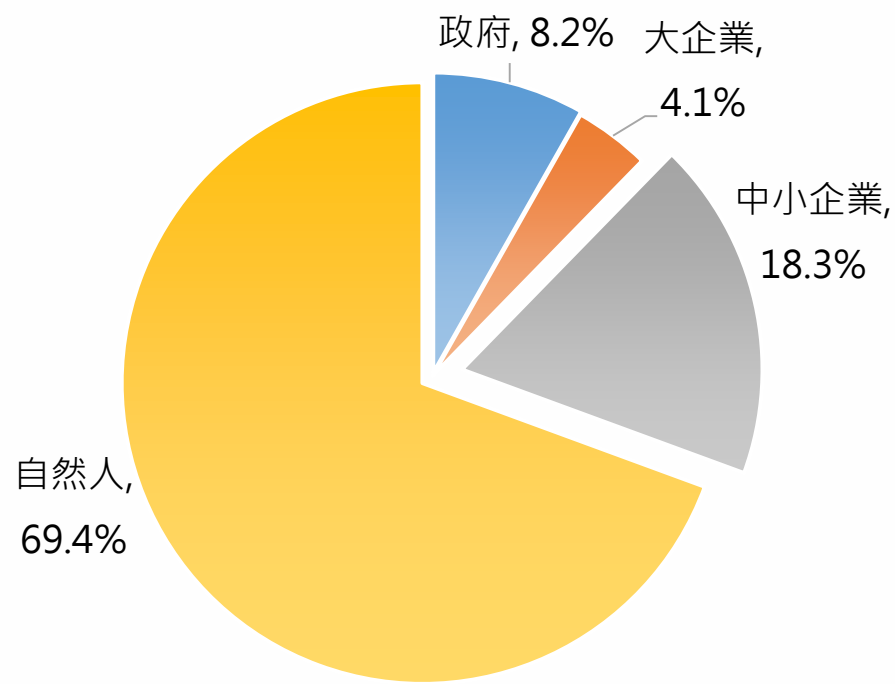


項目	日期					
	2016	6M17	2017	6M18	2018	6M19
活期性存款餘額	192,697	196,360	205,242	208,826	219,547	228,031
定期性存款餘額	240,632	243,611	245,310	249,964	300,180	289,524
總存款餘額	433,329	439,971	450,552	458,790	519,727	517,555
活存比	44%	45%	46%	46%	42%	44%

# 新台幣放款結構分析

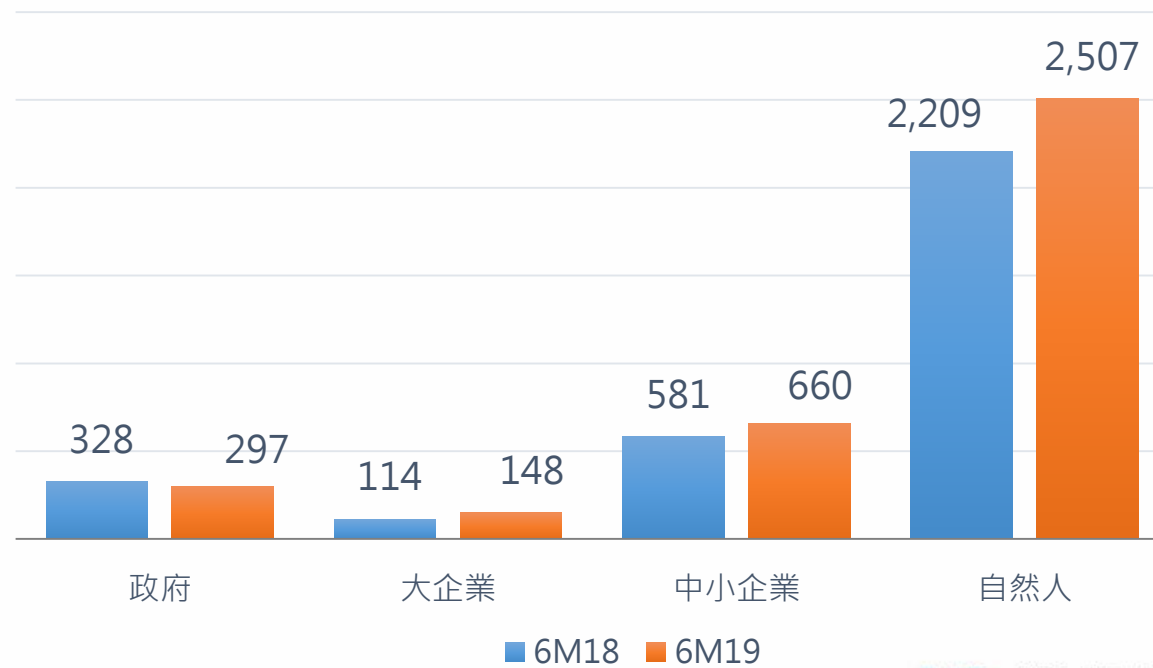
## 總放款

TWD\$ 3,612 億元



## 與去年同期比較

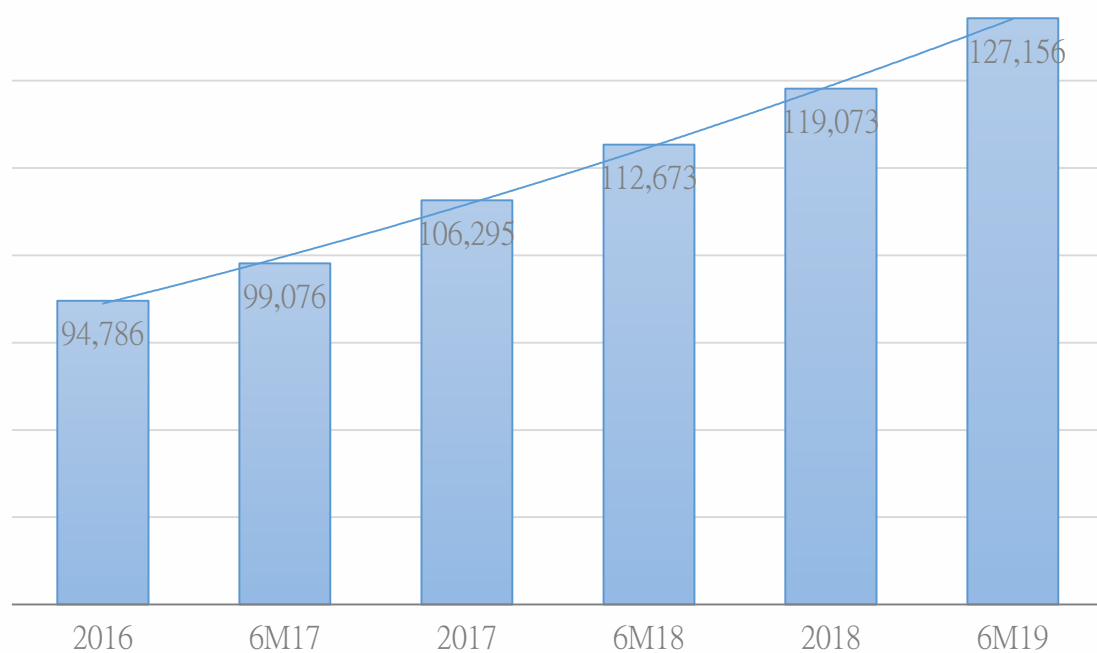
單位：新臺幣億元



# 放款業務成長情形

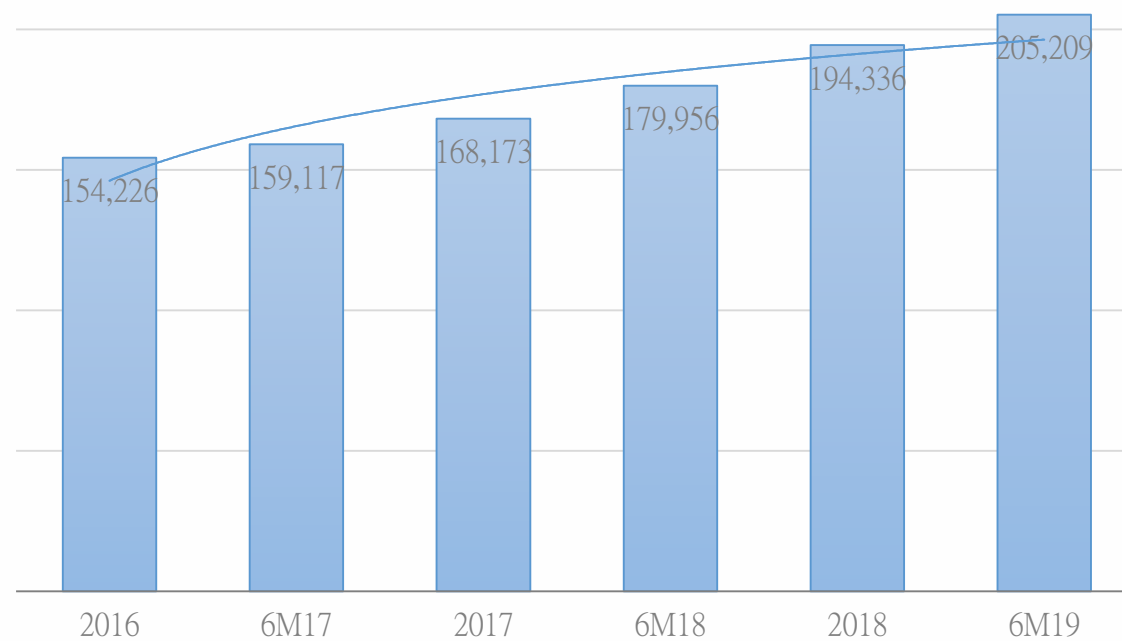
## 企業金融

單位：新臺幣佰萬元



■ 企業金融(不含政府機關)

## 消費金融



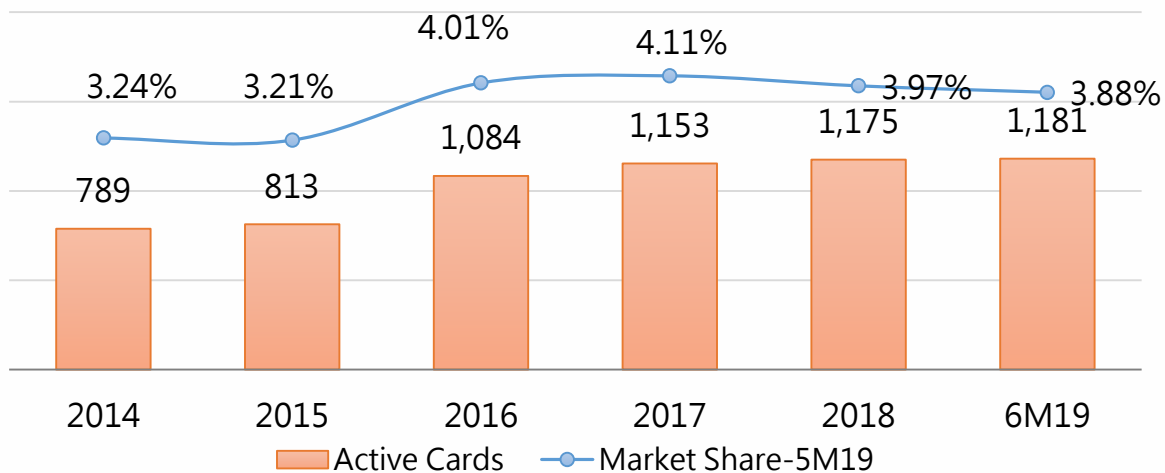
# 信用卡業務成長表現

項目	2019年1月至6月	2018年1月至6月	增減數	成長率
近六個月有效卡數	1,181,425 卡	1,162,846 卡	▲ 18,579 卡	1.60%
流通卡數	2,070,500 卡	2,088,891 卡	▬ (18,391 卡)	(0.88%)
營業收入	13.65 億元	11.96 億元	▲ 1.69 億元	14.13%
發卡簽帳金額	448.32 億元	454.55 億元	▬ (6.23 億元)	(1.37%)
收單簽帳金額	310.26 億元	283.53 億元	▲ 26.73 億元	9.43%
電銷信貸承作金額	23.93 億元	17.99 億元	▲ 5.94 億元	33.02%
應收帳款餘額	160.81 億元	167.27 億元	▬ (6.46 億元)	(3.86%)
循環餘額	57.65 億元	55.59 億元	▲ 2.06 億元	3.71%
逾90天以上逾放金額	37,728 仟元	45,634 仟元	▬ (7,906 仟元)	(17.32%)
逾90天以上逾放比率	0.23%	0.27%	▾ -0.04%	-0.04%

# 信用卡業務相關指標

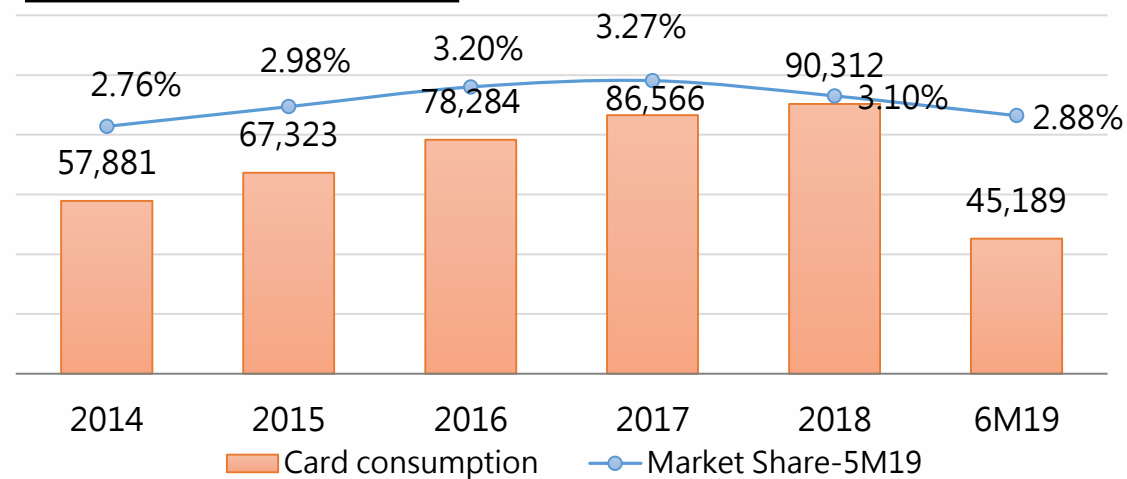
## Active Cards

Thousand Card,%



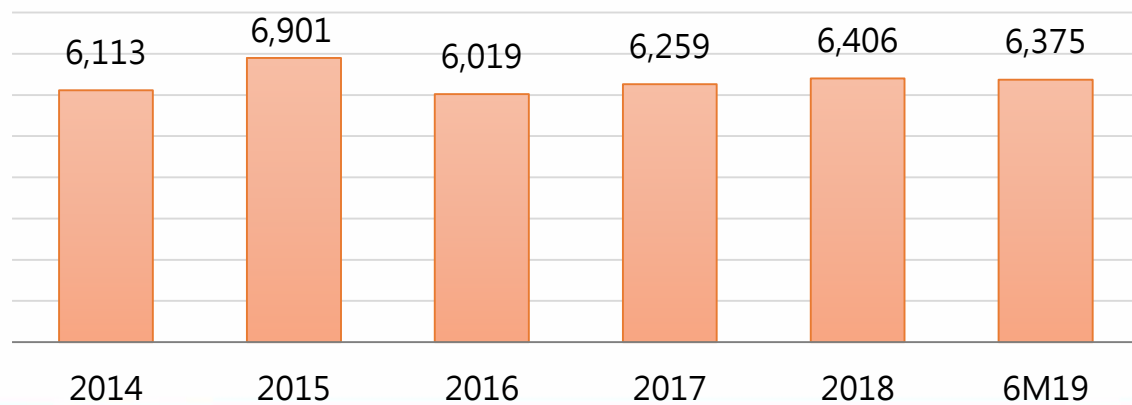
## Card Consumption

NT\$m



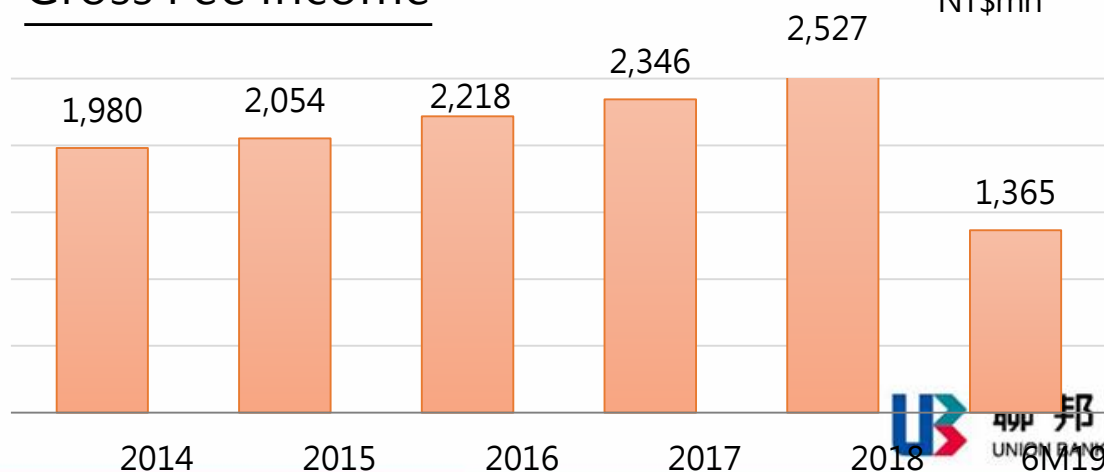
## Per Card Spending (Monthly)

NT\$ dollar

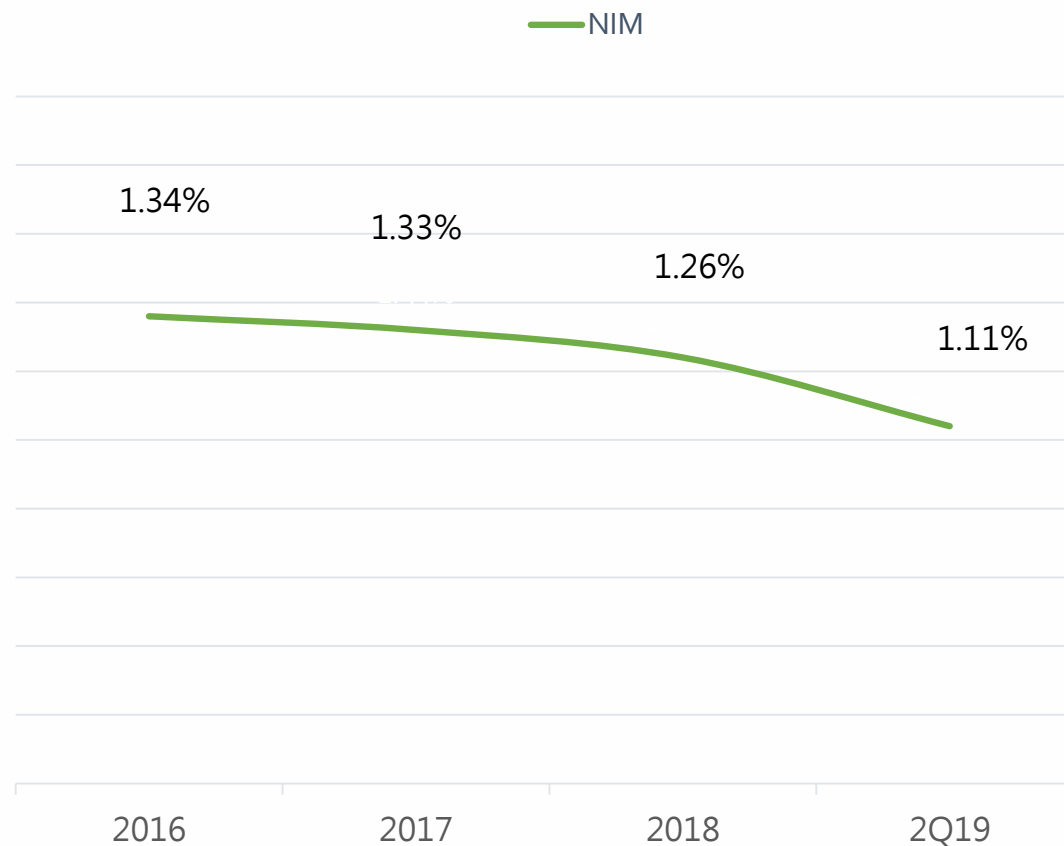
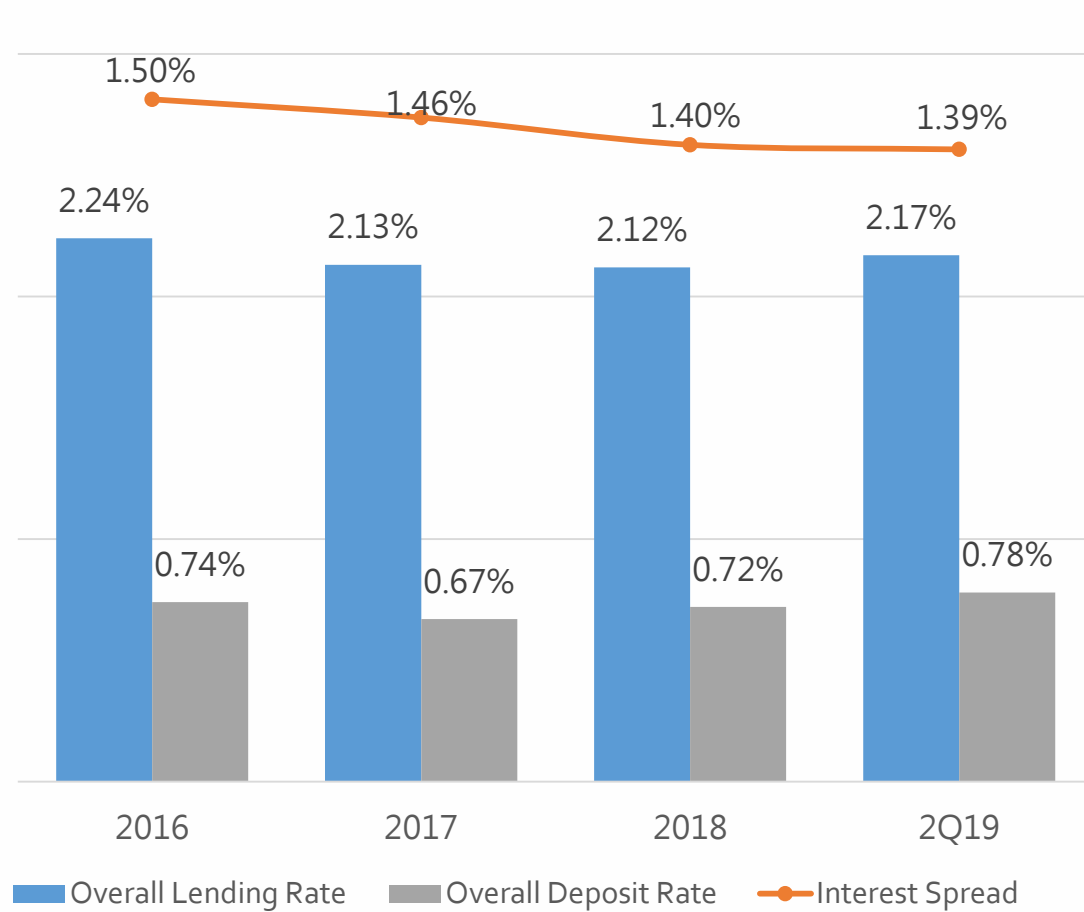


## Gross Fee Income

NT\$m



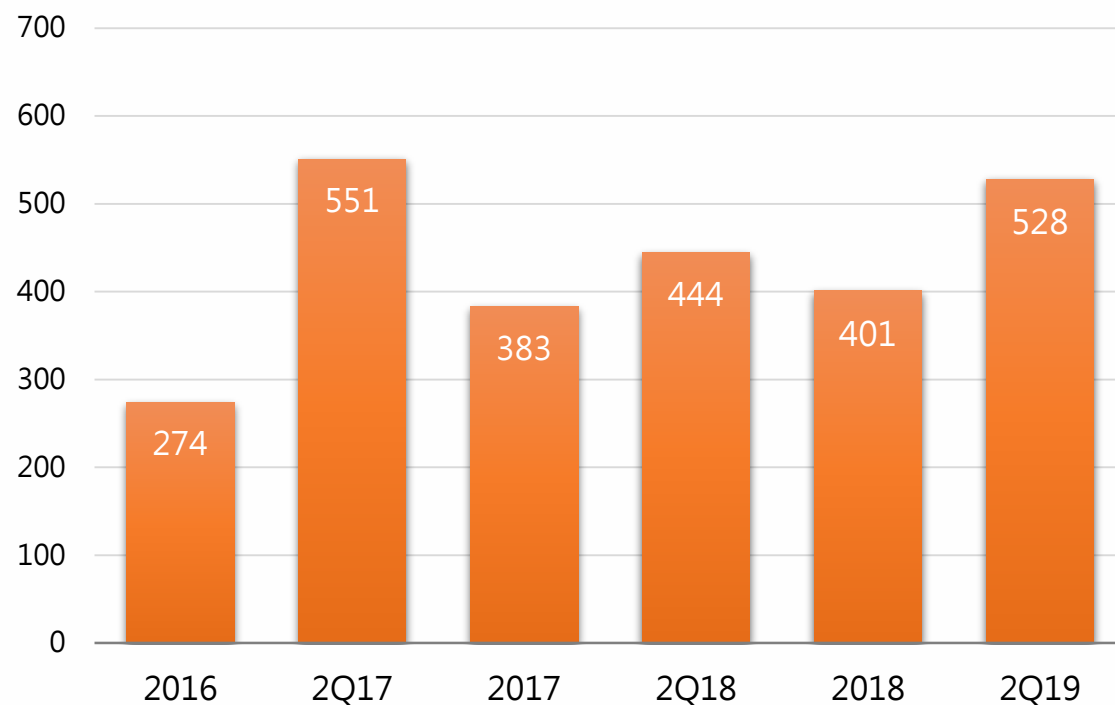
# 個體銀行NIM and Spread



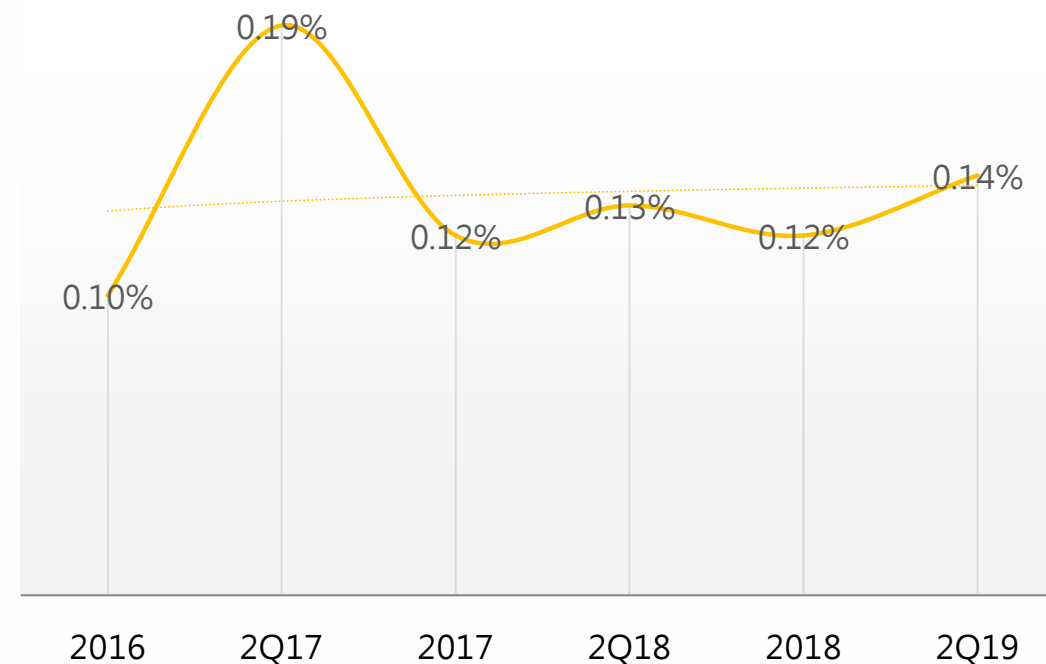
# 嚴謹控管的資產品質

## 逾期放款

單位：新臺幣佰萬元；%



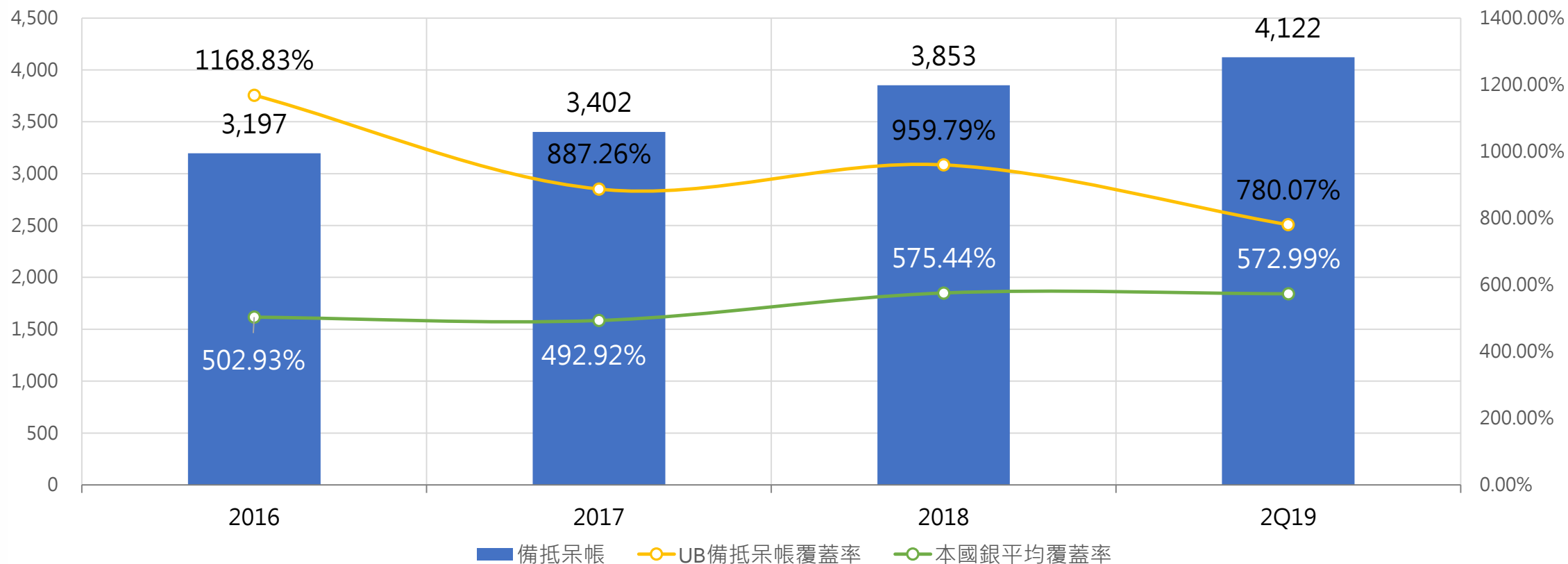
## 逾放比率



■ 2Q17增加的逾期放款中，其中有2億元是復興航空逾期放款，已於當年底轉銷

# 嚴謹控管的資產品質(續)

單位：新臺幣佰萬元；%



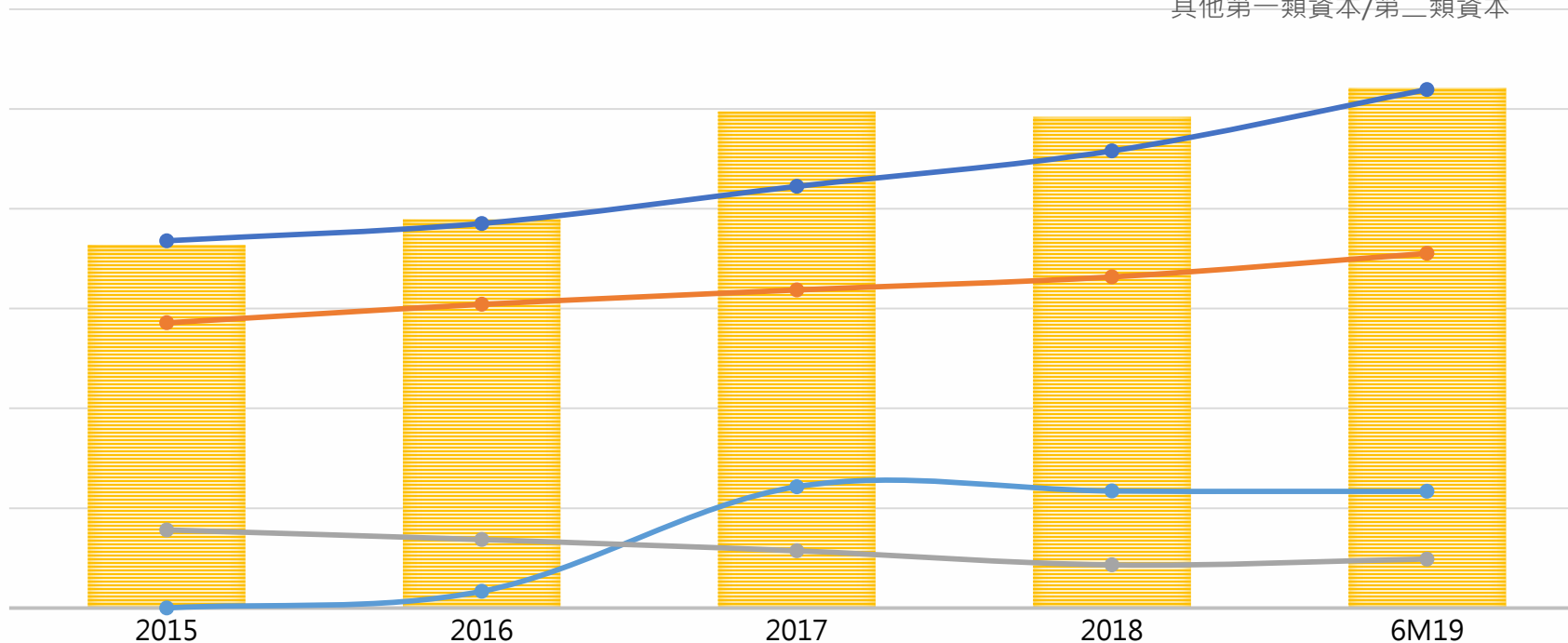
■ 2Q19之本國銀平均覆蓋率係採銀行局公佈之最新資料2019/5

# 自有資本與風險性資產成長情形

單位：新臺幣仟元

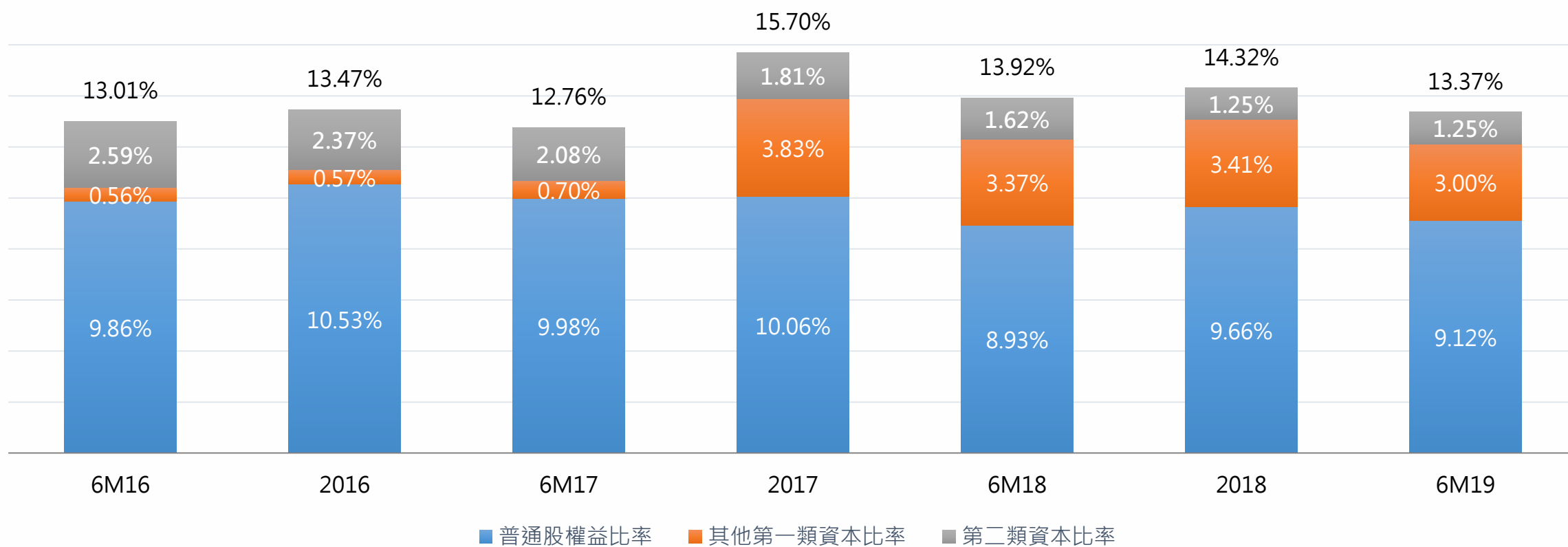
自有資本/普通股權益/  
其他第一類資本/第二類資本

加權  
風險性  
資產



自有資本	36,390,672	38,935,126	49,740,733	49,204,492	52,111,319
普通股權益	28,573,380	30,419,225	31,867,478	33,172,535	35,532,709
其他第一類資本	0	1,664,565	12,146,864	11,720,972	11,681,131
第二類資本	7,817,292	6,851,336	5,726,391	4,310,985	4,897,479
加權風險性資產	275,981,855	288,993,781	316,857,171	343,502,955	389,670,133

# 各項資本比率變化情形



---

THANK YOU