



W
HAPPY+
遠銀財富管理

Bankee
我們的社群銀行



使用者登入

用戶代號 (ID)

使用者代號

使用者密碼

重設 登入

與您一起
創造巔峰 · 迎向未來

2023



法人說明會

2Q'2023



遠東國際商業銀行
Far Eastern Int'l Bank

9/8'2023



- 創始於1937年
- 業務範圍涵蓋10個主要產業
- 9家公開上市公司分別於台灣及香港掛牌
- 總資產NT\$3,153 Bn. (2Q'23)



石化能源事業

- 11家公司·位於台灣及中國
- 亞東石化於海峽兩岸均設有純對苯二甲酸(PTA)生產線·年產能達275萬噸



聚酯化纖事業

- 38家公司·遍佈台灣、中國、越南及美國
- 集團聚酯聚合年產能超過272萬噸·為全球前三大聚酯製造商



水泥建材事業

- 30家公司·位於台灣及中國市場
- 主要事業亞泥年產量已達4,100萬噸·躋身大陸水泥前十大集團



百貨零售事業

- 營業據點橫跨海峽兩岸·達47家門市
- 總營業額已逾台幣660億元 (Y1jun'23)



金融服務事業

- 14家公司·橫跨多種金融服務領域
- 遠東商銀為主要金融事業體



海陸運輸事業

- 經營14家公司
- 旗艦公司裕民航運經營船隊總數72艘·載重量達877萬噸



通訊網路事業

- 遠傳為亞洲電信市場第一個提供700 / 1800 / 2600 MHz最佳三頻服務業者
- 遠傳取得3.5Ghz及28Ghz 5G頻譜執照
- 轉投資遠通電收,用戶超過780萬戶,車次超過20億次



營造建築事業

- 擁有4家公司
- 正積極打造「遠東通訊數位園區」·及規劃宜蘭休閒度假中心



觀光旅館事業

- 香格里拉台北遠東國際大飯店
- 台南遠東國際大飯店
- 屢獲「全球500大飯店」等殊榮



社會公益事業

- 元智大學
- 亞東科技大學
- 亞東紀念醫院
- 豫章工商
- 遠東聯合診所



財務概況



未來經營策略



獲利

- 稅前盈餘年增率連續雙位數成長

資產品質

- 逾放比改善, 並低於同業平均值

風險管理

- 嚴控海外授信業務, 尤其是中國市場曝險

數位化

- ChatGPT AI 管理應用測試

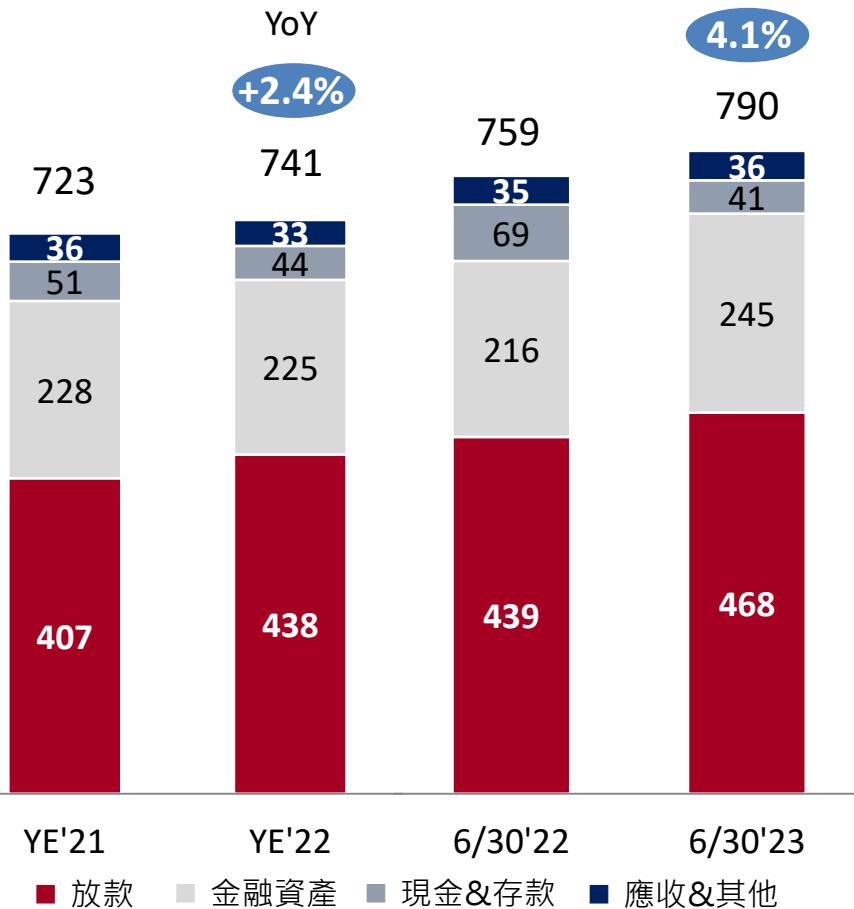
資產&淨值



遠東國際商業銀行
Far Eastern Int'l Bank

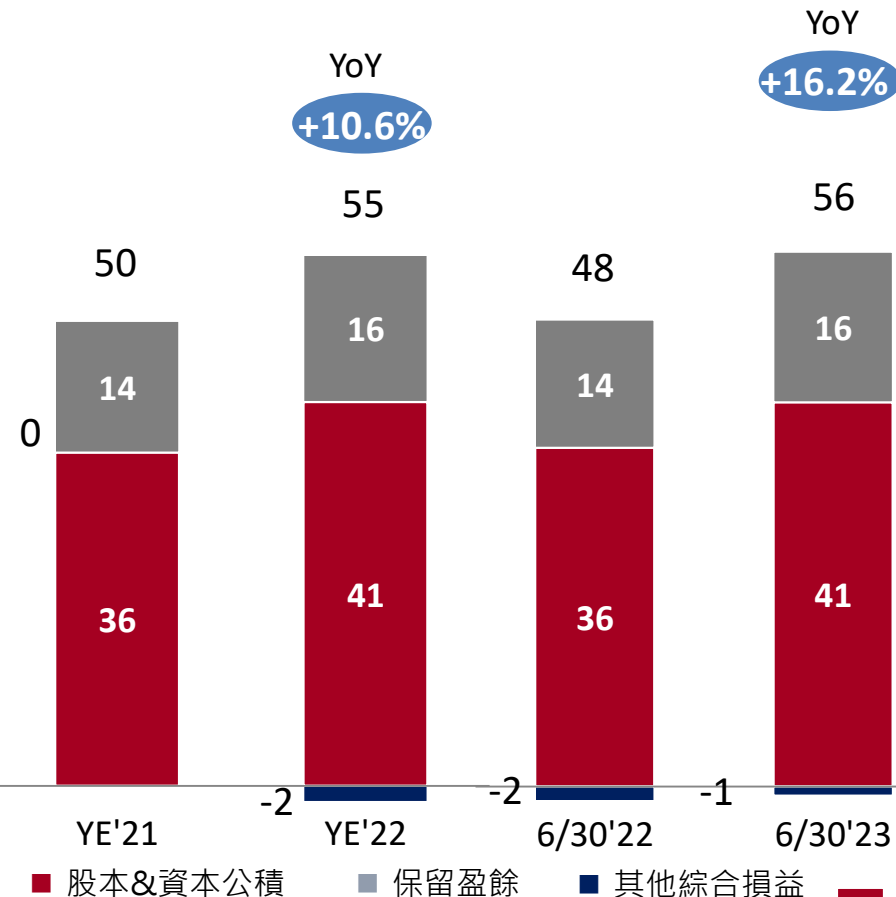
■ 資產

(新臺幣十億元)



■ 淨值

(新臺幣十億元)

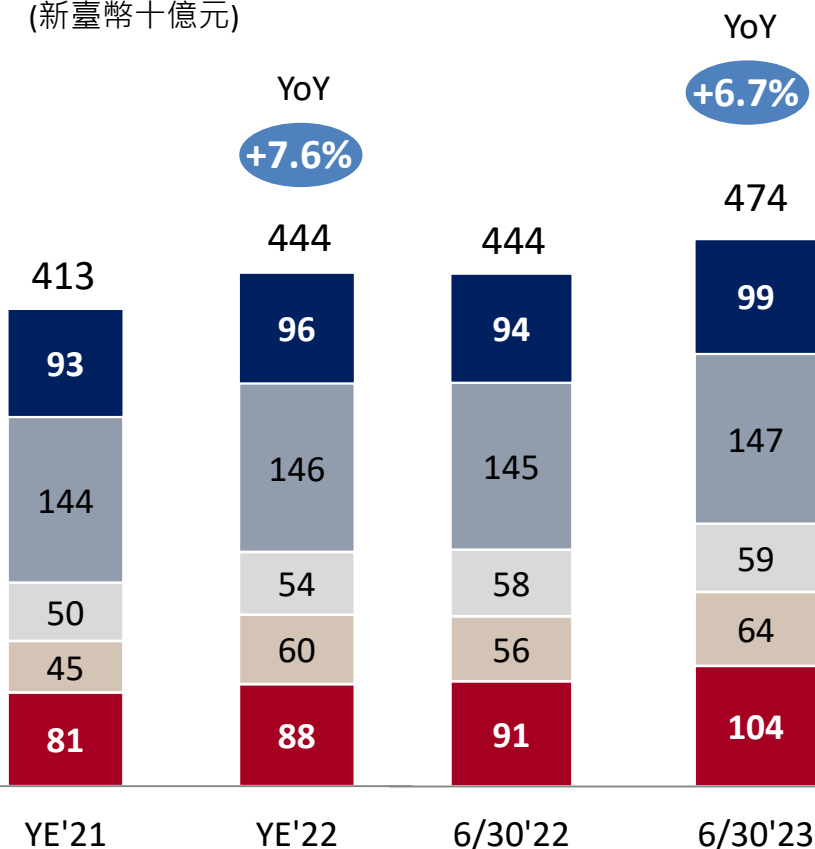


放款&存款



■ 總放款

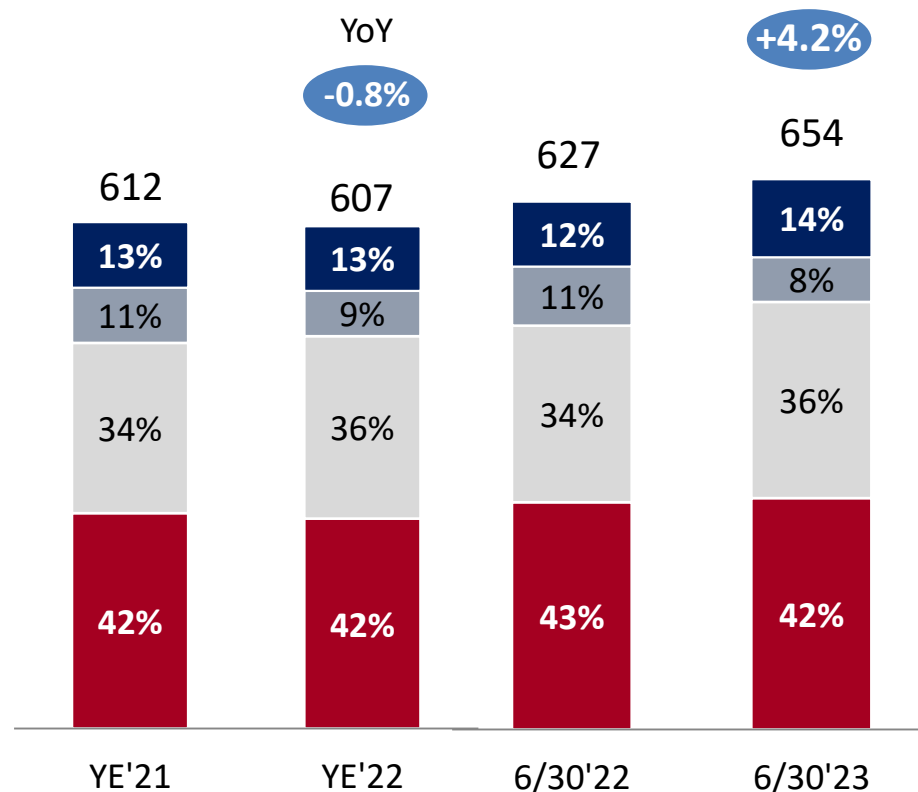
(新臺幣十億元)



- 國內法人
- 國內中小企
- 海外
- 房貸 (不含理財產)
- 消費者貸款

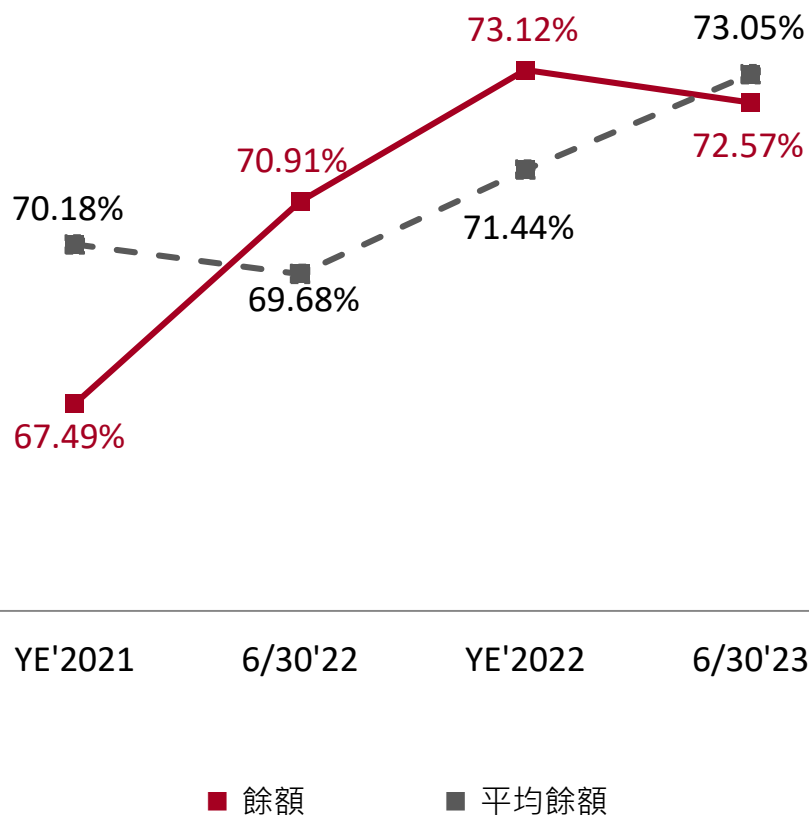
■ 存款

(新臺幣十億元)

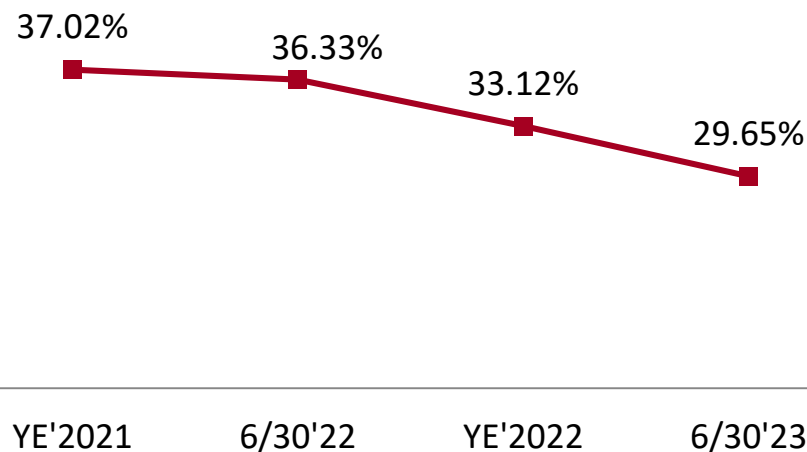


- 法人
- 個人
- 金融機構
- 政府 & 其他

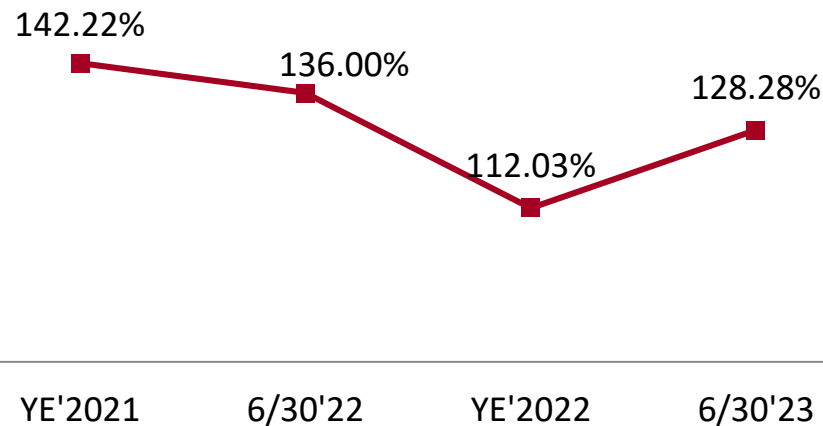
■ 存放比



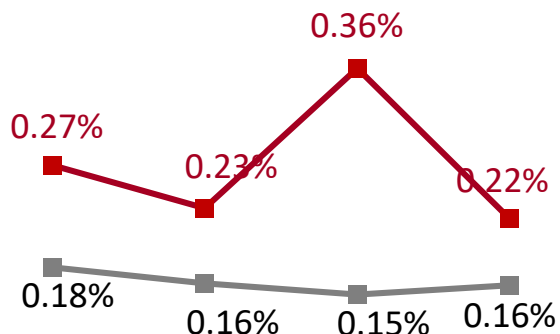
■ 活存比



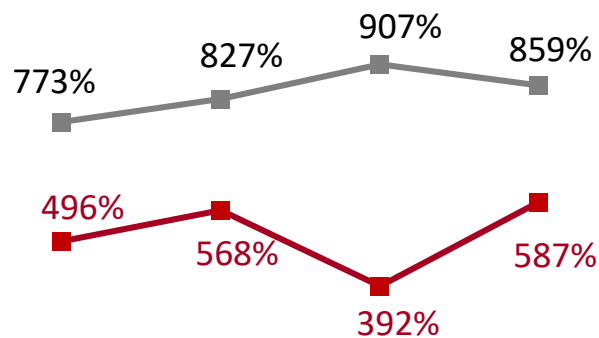
■ 流動性覆蓋率



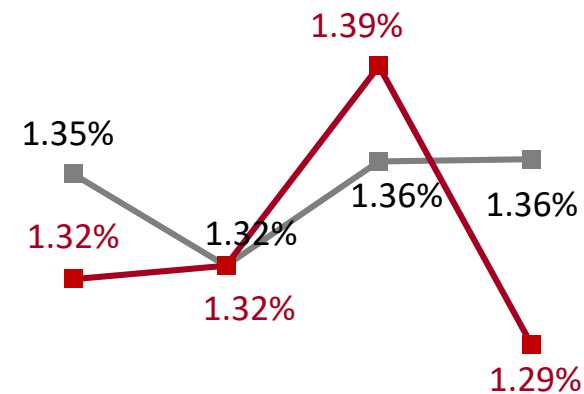
■ 逾期放款比率



■ 逾放備抵呆帳覆蓋率



■ 放款覆蓋率



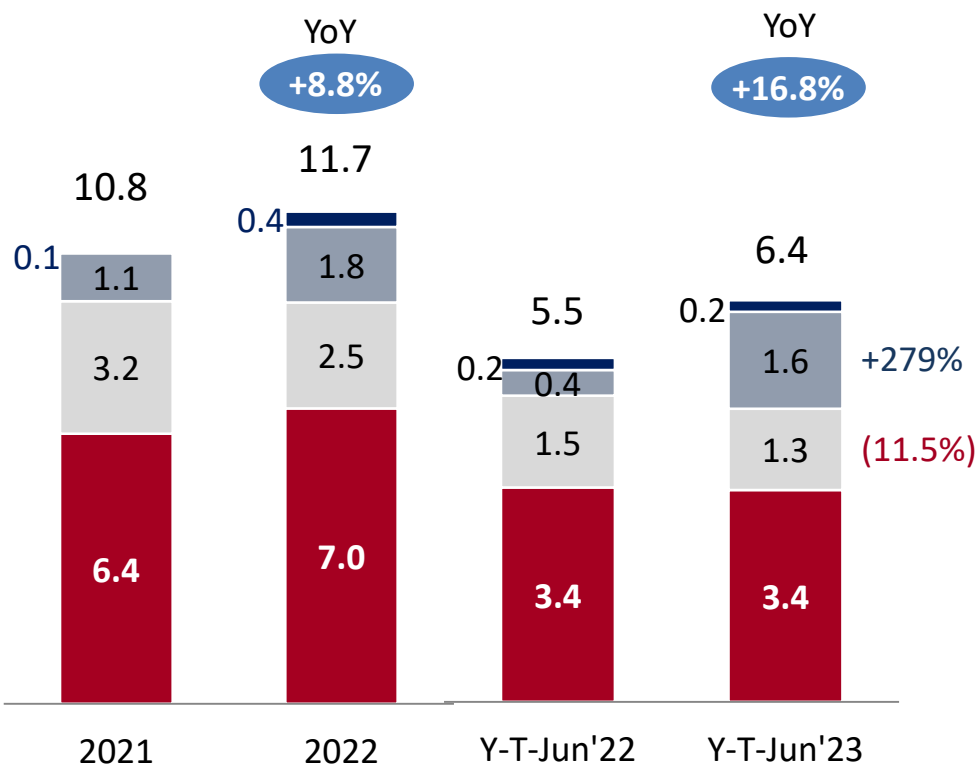
■ 同業 ■ 本行

獲利能力



■ 淨收益

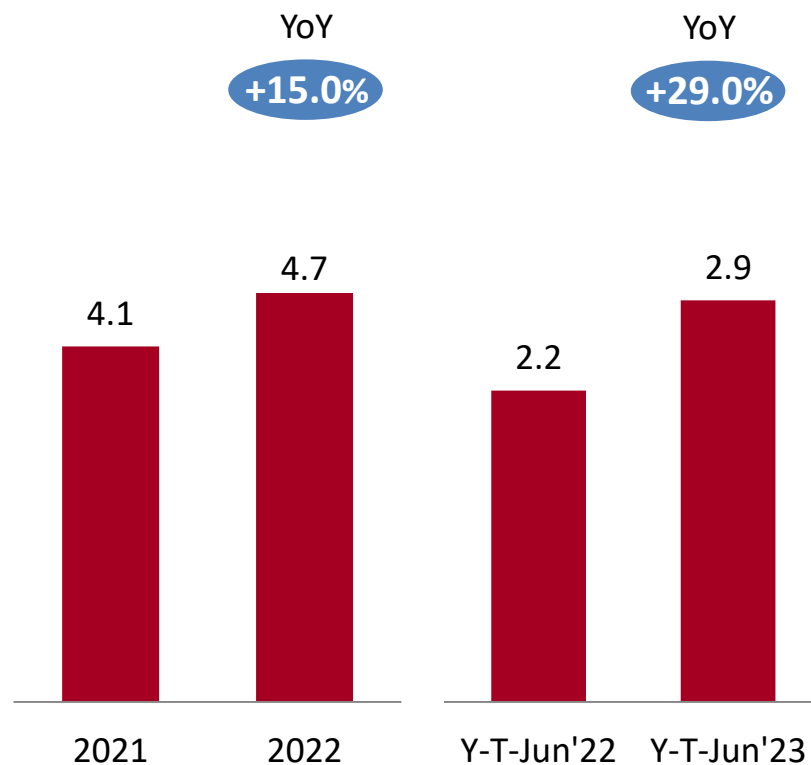
(新臺幣十億元)



■ 淨利收 ■ 淨手收 ■ 金融交易 ■ 其他

■ 提存前盈餘

(新臺幣十億元)

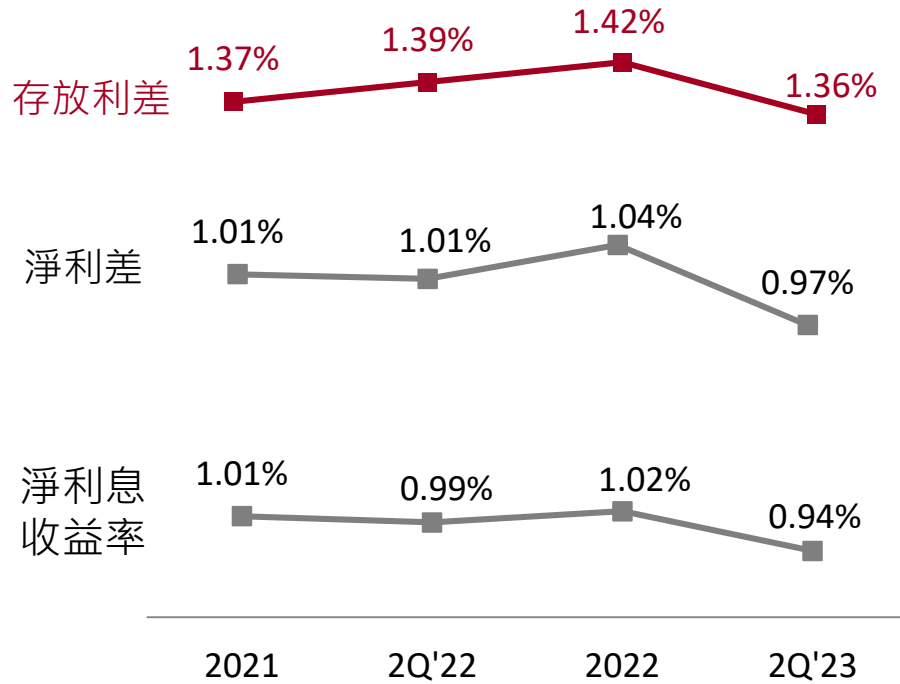


+279%
(11.5%)

存放利差 & 手續費收入

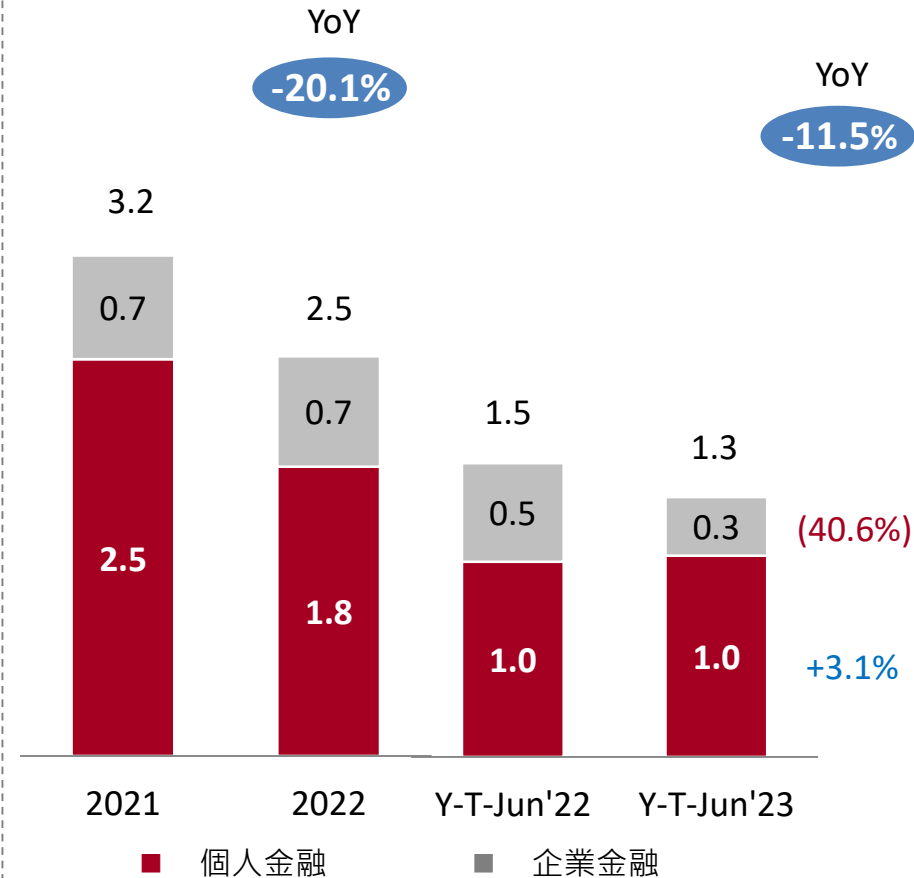


■ 利差



■ 手續費收入

(新臺幣十億元)

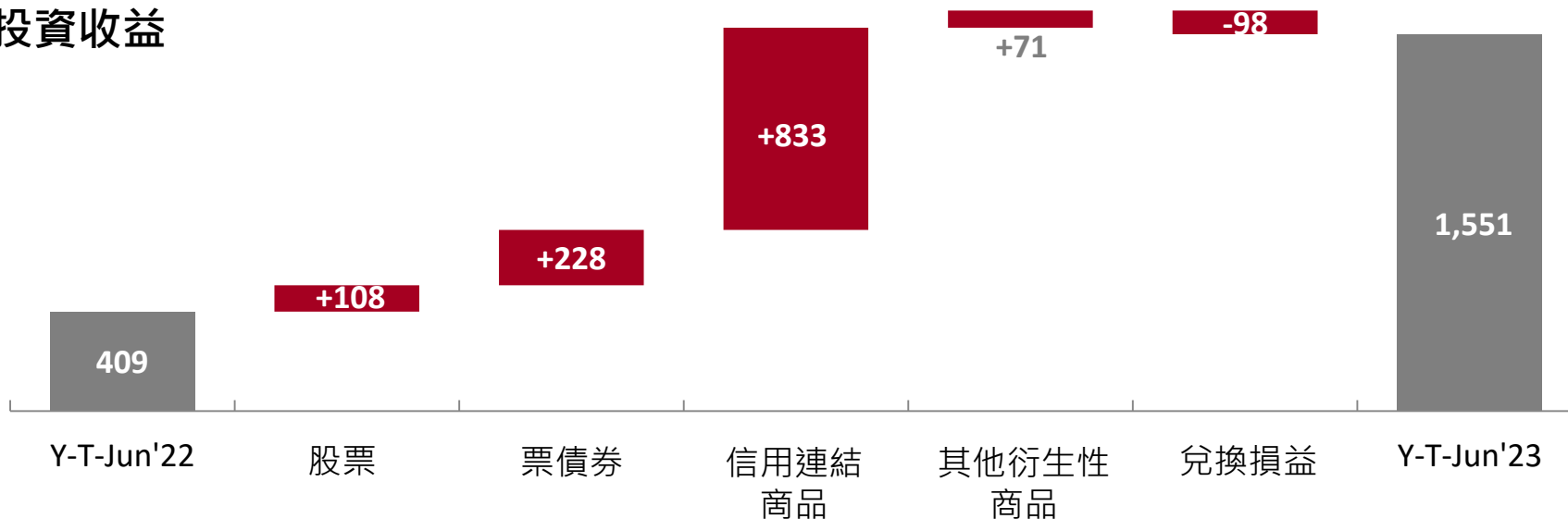


投資收益




(新臺幣百萬元)

■ 投資收益



■ 其他權益



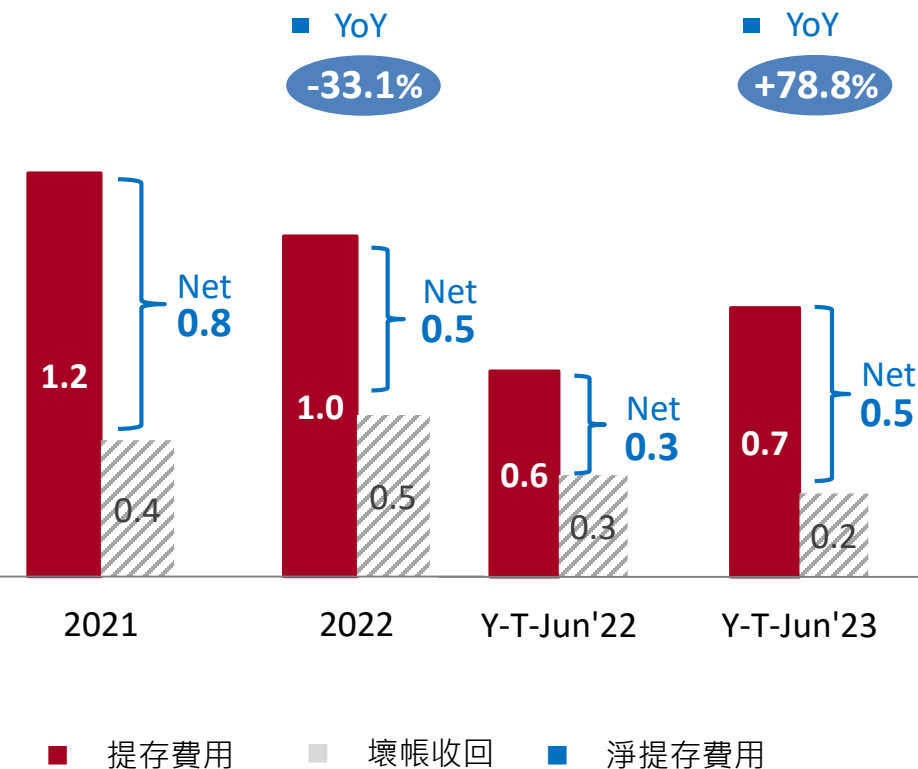
提存費用及稅前淨利



遠東國際商業銀行
Far Eastern Int'l Bank

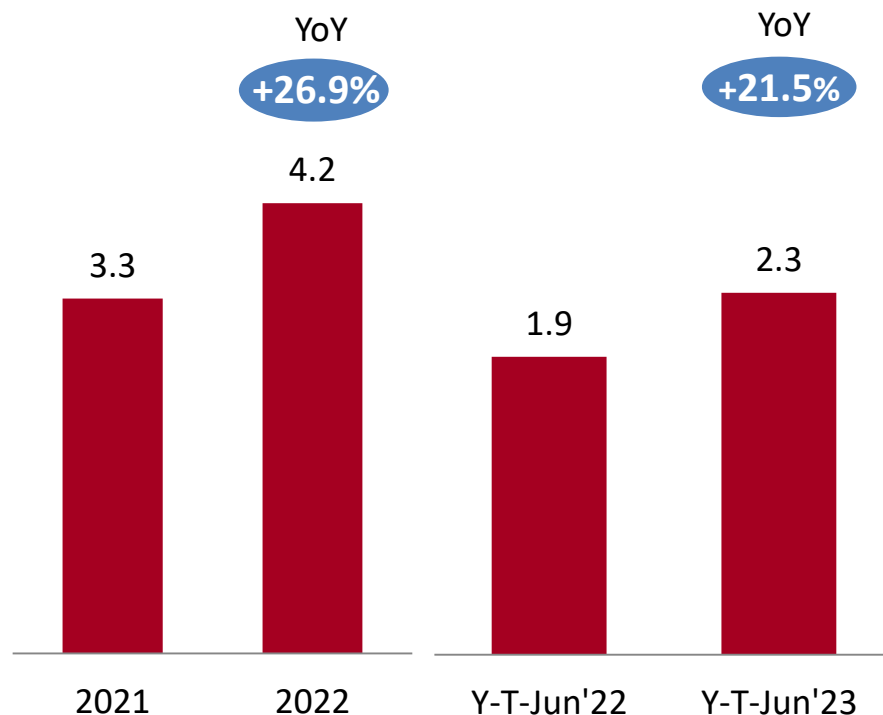
■ 提存費用

(新臺幣十億元)



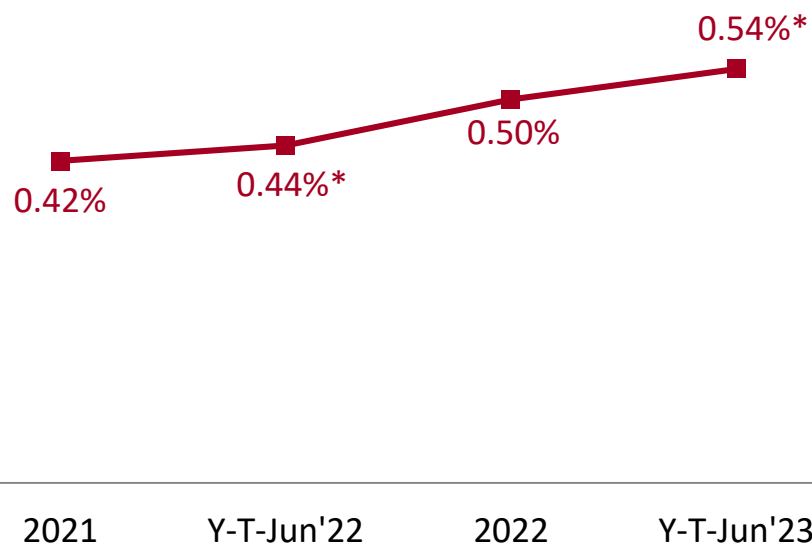
■ 稅前淨利

(新臺幣十億元)

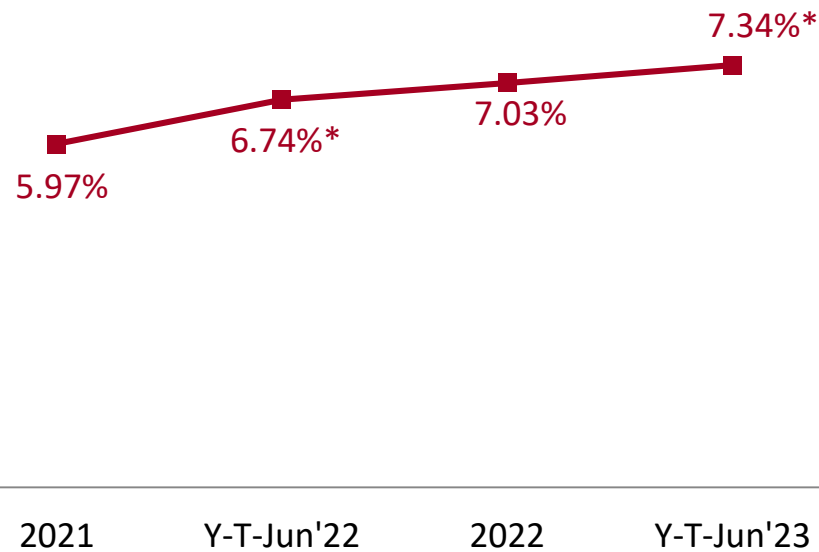




■ 資產報酬率



■ 股東權益報酬率



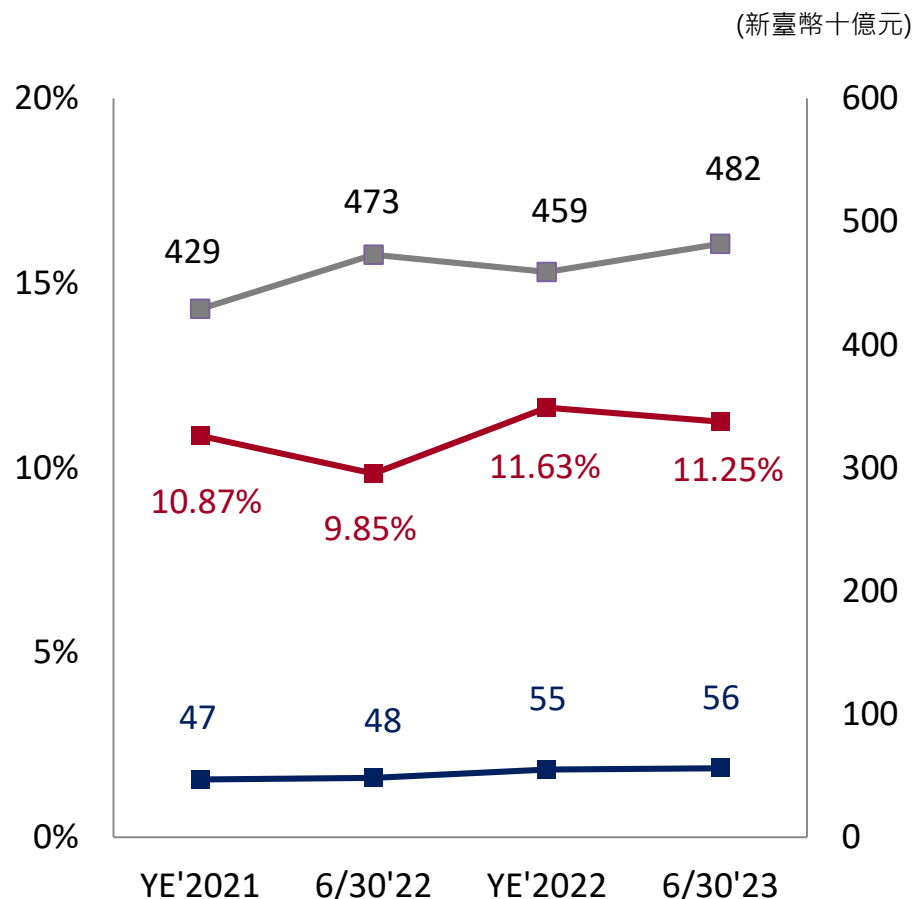
* 年化後數字

資料來源：合併數字

資本適足性

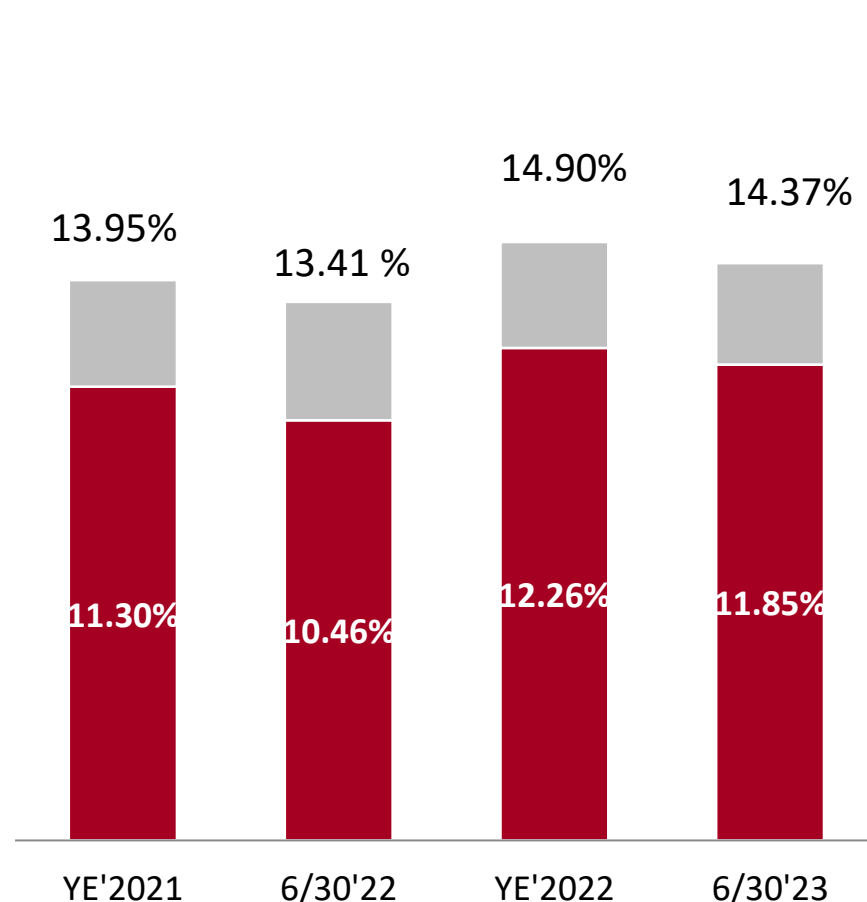


■ 普通股權益資本比率(個體數)



■ 普通股權益占風險性資產之比率 ■ 加權風險性資產總額
■ 普通股權益

■ 資本適足率(個體數)



■ 第一類資本比率 ■ 第二類資本比率



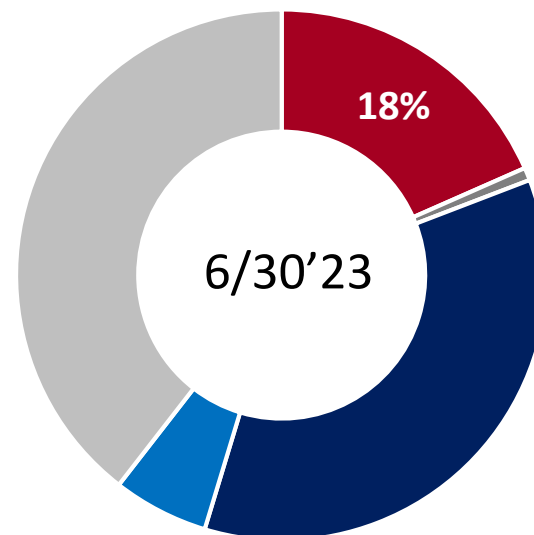
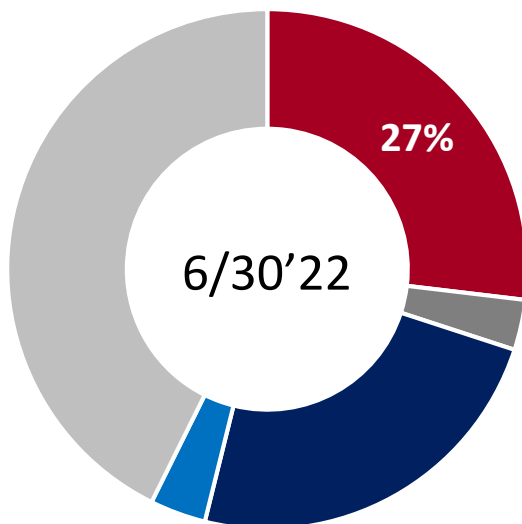
財務概況



未來經營策略


■ 海外放款

- 加強大陸市場選擇, 對於
 - 中國政府股東強力支持的企業
 - 產業領導的企業
 - 信譽良好的私募股權基金

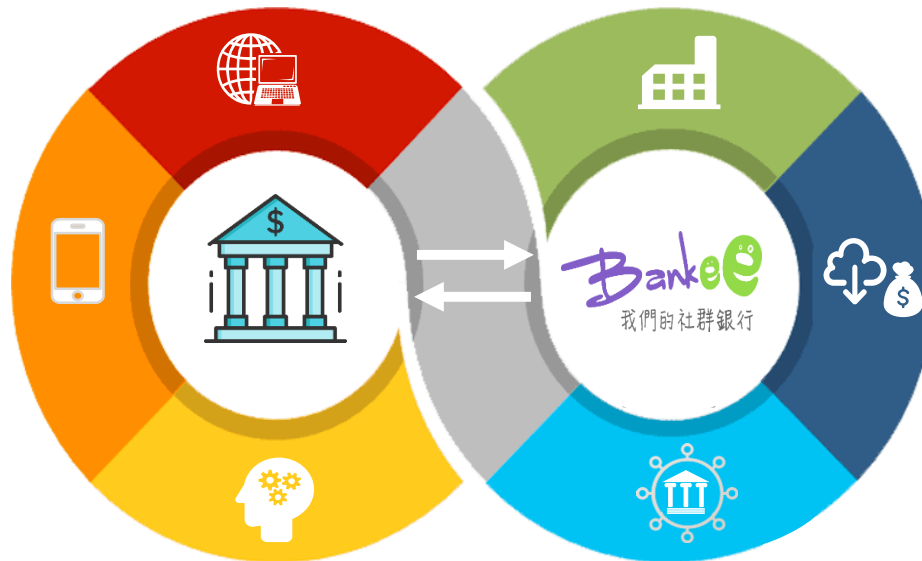


■ 中國 ■ 美洲 ■ 亞洲 ■ 歐洲 ■ 其他

實體通路 + 虛擬通路



- AI 客服(智能小樂)
 - 36% - 服務移轉率
 - 交叉銷售
- ChatGPT 技術評估
 - AML 管理應用



(As at Jun.'23)

Bankee

- 客戶數 #:
 - **194,496**
- 數位存款:
 - ~NT\$ **14Bn.**
(~2%占總存款比率)
- APP **2.0**
- 創新信貸

環境

- 太陽能大樓
- 赤道原則
納入授信決策
- 氣候相關財務揭露於遠銀網站



■ HR Asia 獎項

- 最佳企業雇主
(2022 & 2023)
- 最佳企業雇主
關懷獎

Governance

- 公平待客原則評鑑
 - 銀行前 **25** % (2022 & 2023)
- 永續發展政策
 - 促進環境永續
 - 實現共榮社會
 - 創新產品服務
 - 建構永續治理



附錄

財務數據摘要

(NT\$ m, except percentages and per share data)

(Consolidated)	As of or for 12 months ended				
	December 31				
	2021	2022	2Q'22	2Q'23	YoY
Key balance sheet items					
Total assets	723,055	740,540	758,859	789,654	4.1%
Gross loans	412,872	444,082	444,405	474,219	6.7%
Deposits and remittances	612,107	607,424	627,077	653,539	4.2%
Total shareholders' equity	49,702	54,972	48,278	56,108	16.2%
BVPS	14.14	13.51	13.53	13.79	1.9%
Key income statement items					
Net interest income	6,441	7,044	3,421	3,381	-1.2%
Net fee income	3,157	2,522	1,468	1,299	-11.5%
Earnings before Provision	4,116	4,735	2,214	2,856	29.0%
Net income	2,939	3,678	1,649	2,040	23.7%
EPS	0.82	1	0.46	0.5	8.7%
Key ratios					
NIM (unconsolidated)	1.01%	1.02%	0.99%	0.94%	-5 bp
Cost to income ratio	61.86%	59.66%	59.68%	55.48%	-4.2 PctP
ROE (annualized)	5.97%	7.03%	6.74%	7.34%	+0.6 PctP
ROA (annualized)	0.42%	0.50%	0.44%	0.54%	+10 bp
LDR (excluded remittance)	67.49%	73.12%	70.91%	72.57%	+1.66 PctP
NPL ratio	0.27%	0.36%	0.23%	0.22%	-1 bp
Coverage ratio	496%	392%	568%	587%	+19 PctP
CET 1 ratio (unconsolidated)	10.87%	11.63%	9.85%	11.25%	+140 bp
Tier 1 ratio (unconsolidated)	11.30%	12.26%	10.46%	11.85%	+139 bp
Total CAR (unconsolidated)	13.95%	14.90%	13.41%	14.37%	+96 bp



感謝聆聽

Disclaimer



遠東國際商業銀行
Far Eastern Int'l Bank

This presentation has been prepared by Far Eastern International Bank (the “Company”). This presentation and the materials provided herewith do not constitute an offer to sell or issue or the solicitation of an offer to buy or acquire securities of the Company in any jurisdiction or an inducement to enter into investment activity, nor may it or any part of it form the basis of or be relied on in connection with any contract or commitment whatsoever. Any decision to purchase securities in a proposed offering should be made solely on the basis of the information contained in the offering circular published in relation to such proposed offering, if any.

The information contained in this presentation has not been independently verified. No representation, warranty or undertaking, express or implied, is made as to, and no reliance should be placed on, the fairness, accuracy, completeness or correctness of the information or the opinions contained herein. The information contained in this document should be considered in the context of the circumstances prevailing at the time and has not been, and will not be, updated to reflect material developments which may occur after the date of the presentation. All of the information contained in this presentation is based on, or derived from publicly available information, including, among other things, the Company’s consolidated financial statements published, and the presentation does not contain any material non-public information. None of the Company nor any of its affiliates advisors or representatives will be liable (in negligence or otherwise) affiliates, for any loss howsoever arising from any use of this presentation or its contents or otherwise arising in connection with the presentation.