

豐達科技股份有限公司
個體財務報告暨會計師查核報告
民國 104 年度及 103 年度
(股票代碼 3004)


公司地址：桃園市平鎮區太平東路 1 號
電 話：(03)450-8868

豐達科技股份有限公司
民國104年度及103年度個體財務報告暨會計師查核報告

目 錄

| <u>項</u> | <u>目</u> | <u>頁次/編號/索引</u> |
|----------|---------------------------|-----------------|
| 一、 | 封面 | 1 |
| 二、 | 目錄 | 2 ~ 3 |
| 三、 | 會計師查核報告 | 4 |
| 四、 | 個體資產負債表 | 5 ~ 6 |
| 五、 | 個體綜合損益表 | 7 |
| 六、 | 個體權益變動表 | 8 |
| 七、 | 個體現金流量表 | 9 ~ 10 |
| 八、 | 個體財務報表附註 | 11 ~ 50 |
| | (一) 公司沿革 | 11 |
| | (二) 通過財報之日期及程序 | 11 |
| | (三) 新發布及修訂準則及解釋之適用 | 11 ~ 13 |
| | (四) 重要會計政策之彙總說明 | 14 ~ 20 |
| | (五) 重大會計判斷、假設及估計不確定性之主要來源 | 20 ~ 21 |
| | (六) 重要會計項目之說明 | 21 ~ 39 |
| | (七) 關係人交易 | 39 ~ 41 |
| | (八) 質押之資產 | 41 |
| | (九) 重大承諾事項及或有事項 | 42 |

| 項 | 目 | 頁次/編號/索引 |
|------|---------------------------|----------|
| (十) | 重大之災害損失 | 42 |
| (十一) | 重大之期後事項 | 42 |
| (十二) | 其他 | 42 ~ 49 |
| (十三) | 附註揭露事項 | 49 |
| (十四) | 營運部門資訊 | 49 |
| (十五) | 首次採用 IFRSs | 49 |
| 九、 | 重要會計項目明細表 | |
| | 現金及約當現金 | 明細表一 |
| | 應收帳款 | 明細表二 |
| | 存貨 | 明細表三 |
| | 不動產、廠房及設備成本變動 | 附註六(六) |
| | 不動產、廠房及設備累計折舊變動 | 附註六(六) |
| | 其他應付款 | 附註六(十三) |
| | 長期借款 | 明細表四 |
| | 營業收入 | 明細表五 |
| | 營業成本 | 明細表六 |
| | 營業費用 | 明細表七 |
| | 本期發生之員工福利、折舊、折耗及攤銷費用功能別彙總 | 明細表八 |



資誠

會計師查核報告

(105)財審報字第 15002360 號

豐達科技股份有限公司 公鑒：

豐達科技股份有限公司民國 104 年及 103 年 12 月 31 日之個體資產負債表，暨民國 104 年及 103 年 1 月 1 日至 12 月 31 日之個體綜合損益表、個體權益變動表及個體現金流量表，業經本會計師查核竣事。上開個體財務報表之編製係管理階層之責任，本會計師之責任則為根據查核結果對上開個體財務報表表示意見。

本會計師係依照「會計師查核簽證財務報表規則」及中華民國一般公認審計準則規劃並執行查核工作，以合理確信財務報表有無重大不實表達。此項查核工作包括以抽查方式獲取財務報表所列金額及所揭露事項之查核證據、評估管理階層編製財務報表所採用之會計原則及所作之重大會計估計，暨評估財務報表整體之表達。本會計師相信此項查核工作可對所表示之意見提供合理之依據。

依本會計師之意見，第一段所述個體財務報表在所有重大方面係依照「證券發行人財務報告編製準則」編製，足以允當表達豐達科技股份有限公司民國 104 年及 103 年 12 月 31 日之財務狀況，暨民國 104 年及 103 年 1 月 1 日至 12 月 31 日之財務績效與現金流量。

資 誠 聯 合 會 計 師 事 務 所


薛守宏

會計師

劉銀妃

薛守宏

劉銀妃



前財政部證券管理委員會

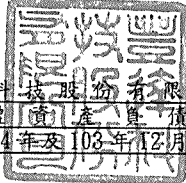
核准簽證文號：(84)台財證(六)第 13377 號

前財政部證券暨期貨管理委員會

核准簽證文號：(88)台財證(六)第 95577 號

中華民國 105 年 3 月 11 日


-4-


 豐達科技股份有限公司
 個體資產負債表
 民國104年及103年12月31日

單位：新台幣仟元

| 資 | 產 | 附註 | 104 年 12 月 31 日 | | | 103 年 12 月 31 日 | | |
|--------------|--------------------|------------|-----------------|------------------|------------|-----------------|------------------|------------|
| | | | 金 | 額 | % | 金 | 額 | % |
| 流動資產 | | | | | | | | |
| 1100 | 現金及約當現金 | 六(一) | \$ | 105,828 | 4 | \$ | 95,639 | 4 |
| 1150 | 應收票據淨額 | | | - | - | | 2,953 | - |
| 1170 | 應收帳款淨額 | 六(三) | | 298,098 | 13 | | 258,395 | 12 |
| 1180 | 應收帳款－關係人淨額 | 七 | | 1,299 | - | | 320 | - |
| 1200 | 其他應收款 | | | 2,958 | - | | 3,265 | - |
| 1210 | 其他應收款－關係人 | 七 | | 87,463 | 4 | | 105,105 | 5 |
| 130X | 存貨 | 六(四) | | 229,608 | 10 | | 266,039 | 12 |
| 1410 | 預付款項 | | | 21,572 | 1 | | 21,054 | 1 |
| 11XX | 流動資產合計 | | | <u>746,826</u> | <u>32</u> | | <u>752,770</u> | <u>34</u> |
| 非流動資產 | | | | | | | | |
| 1543 | 以成本衡量之金融資產－非流 動 | | | - | - | | - | - |
| 1550 | 採用權益法之投資 | 六(五) | | 183,683 | 8 | | 45,407 | 2 |
| 1600 | 不動產、廠房及設備 | 六(六)及八 | | 1,339,404 | 58 | | 1,347,605 | 61 |
| 1760 | 投資性不動產淨額 | 六(七)及八 | | 22,660 | 1 | | 22,802 | 1 |
| 1780 | 無形資產 | | | 3,165 | - | | 6,188 | - |
| 1840 | 遞延所得稅資產 | 六(二十七) | | 3,537 | - | | 3,537 | - |
| 1900 | 其他非流動資產 | 六(八)(十六)及八 | | 27,997 | 1 | | 28,425 | 2 |
| 15XX | 非流動資產合計 | | | <u>1,580,446</u> | <u>68</u> | | <u>1,453,964</u> | <u>66</u> |
| 1XXX | 資產總計 | | \$ | <u>2,327,272</u> | <u>100</u> | \$ | <u>2,206,734</u> | <u>100</u> |

(續次頁)


 豐達科技股份有限公司
 個體資產負債表
 民國104年及103年12月31日

單位：新台幣仟元

| 負債及權益 | 附註 | 104年12月31日 | | | 103年12月31日 | | |
|--------------------|---------------------|------------|---------------------|------------|---------------------|------------|--|
| | | 金額 | % | | 金額 | % | |
| 流動負債 | | | | | | | |
| 2100 | 短期借款 | 六(九) | \$ 131,200 | 6 | \$ - | - | |
| 2110 | 應付短期票券 | 六(十) | 80,000 | 3 | 50,000 | 2 | |
| 2120 | 透過損益按公允價值衡量之金融負債—流動 | 六(二) | - | - | 681 | - | |
| 2150 | 應付票據 | 六(十一) | 960 | - | 94,316 | 4 | |
| 2170 | 應付帳款 | 六(十二) | 88,153 | 4 | 109,307 | 5 | |
| 2180 | 應付帳款—關係人 | 七 | 12,199 | - | - | - | |
| 2200 | 其他應付款 | 六(十三) | 178,301 | 8 | 174,016 | 8 | |
| 2220 | 其他應付款項—關係人 | 七 | 1,053 | - | 1,215 | - | |
| 2230 | 本期所得稅負債 | 六(二十七) | 33,504 | 1 | 36,402 | 2 | |
| 2300 | 其他流動負債 | 六(十四) | 83,141 | 4 | 144,034 | 7 | |
| 21XX | 流動負債合計 | | <u>608,511</u> | <u>26</u> | <u>609,971</u> | <u>28</u> | |
| 非流動負債 | | | | | | | |
| 2540 | 長期借款 | 六(十四) | 281,468 | 12 | 710,517 | 32 | |
| 2570 | 遞延所得稅負債 | 六(二十七) | 8,482 | - | 627 | - | |
| 2600 | 其他非流動負債 | 六(十五) | 107,211 | 5 | 152,144 | 7 | |
| 25XX | 非流動負債合計 | | <u>397,161</u> | <u>17</u> | <u>863,288</u> | <u>39</u> | |
| 2XXX | 負債總計 | | <u>1,005,672</u> | <u>43</u> | <u>1,473,259</u> | <u>67</u> | |
| 權益 | | | | | | | |
| 股本 | | | | | | | |
| 3110 | 普通股股本 | 六(十九) | 526,472 | 23 | 425,502 | 19 | |
| 資本公積 | | | | | | | |
| 3200 | 資本公積 | 六(二十) | 340,105 | 15 | 90,231 | 4 | |
| 保留盈餘 | | | | | | | |
| 3310 | 法定盈餘公積 | 六(二十一) | 36,092 | 1 | 36,092 | 2 | |
| 3350 | 未分配盈餘 | | 419,259 | 18 | 177,549 | 8 | |
| 其他權益 | | | | | | | |
| 3400 | 其他權益 | | (328) | - | 4,101 | - | |
| 3XXX | 權益總計 | | <u>1,321,600</u> | <u>57</u> | <u>733,475</u> | <u>33</u> | |
| 重大承諾事項及或有事項 | | | | | | | |
| 3X2X | 負債及權益總計 | 九 | <u>\$ 2,327,272</u> | <u>100</u> | <u>\$ 2,206,734</u> | <u>100</u> | |

後附個體財務報表附註為本個體財務報告之一部分，請併同參閱。

董事長：蔡豐賜




經理人：邱智科



會計主管：李文正




 豐達科技股份有限公司
 個體綜合損益表
 民國104年及103年12月1日至12月31日

單位：新台幣仟元
(除每股盈餘為新台幣元外)

| 項目 | 附註 | 104 年 度 | | | 103 年 度 | | |
|-------------------------------|------------------|--------------|-------|--------------|---------|-----|--|
| | | 金 額 | % | | 金 額 | % | |
| 4000 營業收入 | 七 | \$ 1,431,919 | 100 | \$ 1,342,112 | | 100 | |
| 5000 營業成本 | 六(四)(二十五)(二十六)及七 | (902,174) | (63) | (876,314) | (65) | | |
| 5950 營業毛利淨額 | | 529,745 | 37 | 465,798 | 35 | | |
| 營業費用 | 六(二十五)(二十六) | | | | | | |
| 6100 推銷費用 | | (26,855) | (2) | (29,636) | (2) | | |
| 6200 管理費用 | | (152,234) | (11) | (156,799) | (12) | | |
| 6300 研究發展費用 | | (57,429) | (4) | (60,601) | (5) | | |
| 6000 營業費用合計 | | (236,518) | (17) | (247,036) | (19) | | |
| 6900 營業利益 | | 293,227 | 20 | 218,762 | 16 | | |
| 營業外收入及支出 | | | | | | | |
| 7010 其他收入 | 六(二十二) | 2,670 | - | 2,706 | - | | |
| 7020 其他利益及損失 | 六(二十三) | 6,425 | 1 | (208,414) | (15) | | |
| 7050 財務成本 | 六(二十四) | (10,678) | (1) | (18,260) | (1) | | |
| 7070 採用權益法認列之子公司、關聯企業及合資損益之份額 | 六(五) | (15,741) | (1) | (11,283) | (1) | | |
| 7000 營業外收入及支出合計 | | (17,324) | (1) | (235,251) | (17) | | |
| 7900 稅前淨利(淨損) | | 275,903 | 19 | 16,489 | 1 | | |
| 7950 所得稅費用 | 六(二十七) | (37,675) | (2) | (39,247) | (3) | | |
| 8200 本期淨利(淨損) | | \$ 238,228 | 17 | \$ 55,736 | 4 | | |
| 其他綜合損益(淨額) | | | | | | | |
| 不重分類至損益之項目 | | | | | | | |
| 8311 確定福利計畫之再衡量數 | | \$ 4,194 | - | (\$ 9,412) | (1) | | |
| 8349 與不重分類之項目相關之所得稅 | | (712) | - | 1,600 | - | | |
| 後續可能重分類至損益之項目 | | | | | | | |
| 8361 國外營運機構財務報表換算之兌換差額 | | (5,335) | - | 2,977 | - | | |
| 8399 與可能重分類之項目相關之所得稅 | 六(二十七) | 906 | - | (506) | - | | |
| 8300 其他綜合損益(淨額) | | (\$ 947) | - | (\$ 5,341) | (1) | | |
| 8500 本期綜合損益總額 | | \$ 237,281 | 17 | (\$ 61,077) | (5) | | |
| 基本每股盈餘 | 六(二十八) | | | | | | |
| 9750 基本每股(虧損)盈餘 | | \$ 4.53 | | (\$ 1.32) | | | |
| 稀釋每股盈餘 | | | | | | | |
| 9850 稀釋每股(虧損)盈餘 | | \$ 4.52 | | (\$ 1.32) | | | |

後附個體財務報表附註為本個體財務報告之一部分，請併同參閱。

董事長：蔡豐賜



經理人：邱智科



會計主管：李文正



豐達科技(股)份有限公司
個體權益變動表

民國104年及103年1月1日至12月31日

單位：新台幣仟元

| 附註 | 資本 | | 公積 | | 留 | | 盈 | | 餘 | | 國外營運機構財務報表換算之兌換差 | 合計 |
|--------------|------------|------------|-----------|-----------|-------|---------------|----------|------------------|---|--|------------------|----|
| | 普通股 | 股本 | 資本公積 | 法定盈餘 | 特別盈餘 | 未分配盈餘(或待彌補虧損) | 合計 | 國外營運機構財務報表換算之兌換差 | | | | |
| 103 年 | | | | | | | | | | | | |
| 103年1月1日餘額 | \$ 418,444 | \$ 70,589 | \$ 3,794 | \$ 25,017 | \$ 73 | \$ 293,943 | \$ 1,630 | \$ 813,490 | | | | |
| 法定盈餘公積 | - | - | - | 11,075 | - | (11,075) | - | - | | | | |
| 特別盈餘公積 | - | - | - | - | (73) | 73 | - | - | | | | |
| 現金股利 | - | - | - | - | - | (41,844) | - | (41,844) | | | | |
| 員工認股權酬勞成本 | - | - | 16,260 | - | - | - | - | 16,260 | | | | |
| 員工行使認股權 | 7,058 | 3,089 | (3,501) | - | - | - | - | 6,646 | | | | |
| 103年度淨利 | - | - | - | - | - | (55,736) | - | (55,736) | | | | |
| 103年度其他綜合損益 | - | - | - | - | - | (7,812) | 2,471 | (5,341) | | | | |
| 103年12月31日餘額 | \$ 425,502 | \$ 73,678 | \$ 16,553 | \$ 36,092 | \$ - | \$ 177,549 | \$ 4,101 | \$ 733,475 | | | | |
| 104 年 | | | | | | | | | | | | |
| 104年1月1日餘額 | \$ 425,502 | \$ 73,678 | \$ 16,553 | \$ 36,092 | \$ - | \$ 177,549 | \$ 4,101 | \$ 733,475 | | | | |
| 現金增資 | 100,000 | 266,010 | (16,010) | - | - | - | - | 350,000 | | | | |
| 員工行使認股權 | 970 | 417 | (543) | - | - | - | - | 844 | | | | |
| 104年度淨利 | - | - | - | - | - | 238,228 | - | 238,228 | | | | |
| 104年度其他綜合損益 | - | - | - | - | - | 3,482 | (4,429) | (947) | | | | |
| 104年12月31日餘額 | \$ 526,472 | \$ 340,105 | \$ - | \$ 36,092 | \$ - | \$ 419,259 | \$ 328 | \$ 1,321,600 | | | | |

後附個體財務報表附註為本個體財務報告之一部分，請併同參閱。



董事長：蔡豐賜



經理人：邱智科




會計主管：李文正


 豐達科技股份有限公司
 個體現金流量表
 民國104年及103年12月1日至12月31日

單位：新台幣仟元

| | 附註 | 104 年 度 | 103 年 度 |
|---------------------|--------|---------------|---------------|
| 營業活動之現金流量 | | | |
| 本期稅前淨利(淨損) | | \$ 275,903 | (\$ 16,489) |
| 調整項目 | | | |
| 收益費損項目 | | | |
| 透過損益按公允價值衡量損失(利益) | 六(二十三) | (681) | 751 |
| 備抵呆帳迴轉收入 | 六(三) | (30) | - |
| 存貨呆滯及跌價(利益)損失 | 六(四) | 3,888 | (1,648) |
| 採權益法認列之投資損失 | 六(五) | 15,741 | 11,283 |
| 不動產、廠房及設備及投資性不動產之折舊 | 六(二十五) | 96,374 | 90,313 |
| 各項攤提 | 六(二十五) | 5,748 | 3,888 |
| 利息收入 | 六(二十二) | (1,874) | (1,460) |
| 利息費用 | 六(二十四) | 10,678 | 18,260 |
| 處分不動產、廠房及設備之淨損失 | 六(二十三) | 79 | 38 |
| 員工認股權酬勞成本 | | - | 16,260 |
| 與營業活動相關之資產/負債變動數 | | | |
| 與營業活動相關之資產之淨變動 | | | |
| 應收票據淨額 | | 2,953 | (2,920) |
| 應收帳款 | | (39,673) | (91,306) |
| 應收帳款—關係人淨額 | | (979) | (186) |
| 其他應收款 | | 307 | (771) |
| 其他應收款—關係人 | | (8,681) | (365) |
| 存貨 | | 32,543 | (68,369) |
| 預付款項 | | (518) | 1,265 |
| 其他非流動資產 | | 4,374 | (411) |
| 與營業活動相關之負債之淨變動 | | | |
| 應付票據 | | (8,906) | 5,866 |
| 其他應付票據 | 六(十一) | (84,450) | 84,450 |
| 應付帳款 | | (21,154) | 55,006 |
| 應付帳款—關係人 | | 12,199 | (11,561) |
| 其他應付款 | | 7,973 | 72,398 |
| 其他應付款項—關係人 | | (162) | 1,008 |
| 負債準備—非流動 | | - | (54,323) |
| 其他非流動負債 | | (44,933) | 151,692 |
| 營運產生之現金流入 | | 256,719 | 262,669 |
| 支付利息 | | (11,155) | (18,501) |
| 收取利息 | | 1,874 | 1,460 |
| 支付所得稅 | | (33,430) | (4,328) |
| 營業活動之淨現金流入 | | 214,008 | 241,300 |

(續次頁)


 豐達科技股份有限公司
 個體現金流量表
 民國104年及103年11月1日至12月31日

單位：新台幣仟元

| | 附註 | 104 年 度 | 103 年 度 |
|------------------|--------|---------------|---------------|
| 投資活動之現金流量 | | | |
| 其他應收款-關係人減少(增加) | | \$ 26,323 | (\$ 35,718) |
| 購置不動產、廠房及設備 | 六(二十九) | (91,660) | (93,169) |
| 處分不動產、廠房及設備之價款 | | 338 | - |
| 無形資產增加 | | (2,725) | (2,115) |
| 採用權益法之投資增加 | | (158,445) | - |
| 存出保證金減少(增加) | | 248 | (198) |
| 其他非流動資產增加 | | - | (4,270) |
| 投資活動之淨現金流出 | | (225,921) | (135,470) |
| 籌資活動之現金流量 | | | |
| 短期借款增加 | | 2,153,720 | 472,000 |
| 償還短期借款 | | (2,022,520) | (472,000) |
| 應付短期票券增加 | | 140,000 | 120,000 |
| 償還應付短期票券 | | (110,000) | (70,000) |
| 長期借款增加 | | 379,000 | 400,595 |
| 償還長期借款 | | (868,942) | (554,343) |
| 員工認股權行使認購價款 | | 844 | 6,646 |
| 發放現金股利 | | - | (41,844) |
| 現金增資 | | 350,000 | - |
| 籌資活動之淨現金流入(流出) | | 22,102 | (138,946) |
| 本期現金及約當現金增加(減少)數 | | 10,189 | (33,116) |
| 期初現金及約當現金餘額 | | 95,639 | 128,755 |
| 期末現金及約當現金餘額 | | \$ 105,828 | \$ 95,639 |

後附個體財務報表附註為本個體財務報告之一部分，請併同參閱。

董事長：蔡豐賜



經理人：邱智科



會計主管：李文正



豐達科技股份有限公司
個體財務報表附註
民國104年度及103年度

單位：新台幣仟元
(除特別註明者外)

一、公司沿革

豐達科技股份有限公司(以下簡稱「本公司」)於中華民國86年10月14日奉准設立。本公司主要營業項目為各種飛機、船舶、車輛用扣件、結構件之製造、加工、代理及買賣業務等。神基科技股份有限公司持有本公司39.09%股權，為本公司之最終母公司。

二、通過財報之日期及程序

本個體財務報表已於民國105年3月11日經董事會通過發布。

三、新發布及修訂準則及解釋之適用

(一)已採用金融監督管理委員會(以下簡稱「金管會」)認可之新發布、修正後國際財務報導準則之影響

依據金管會民國103年4月3日金管證審字第1030010325號令，上市、上櫃及興櫃公司應自民國104年起全面採用經金管會認可並發布生效之2013年版國際財務報導準則(不包含國際財務報導準則第9號「金融工具」)及民國104年起適用之證券發行人財務報告編製準則(以下統稱「2013年版IFRSs」)編製財務報告，本公司適用上述2013年版IFRSs之影響如下：

1. 國際會計準則第19號「員工福利」

該準則主要修正以淨確定福利負債(資產)乘以折現率決定淨利息，並用其取代準則修正前之利息成本及計畫資產之預期報酬；刪除精算損益得採「緩衝區法」或發生時一次列入損益之會計政策選擇，並規定精算損益應於發生時列入其他綜合損益；前期服務成本應於發生時認列為損益，不再於符合既得條件前之平均期間內按直線法分攤認列為費用；企業係於不再能撤銷離職福利之要約或於認列相關重組成本之孰早者認列離職福利，而非僅於已明確承諾相關離職事件時，始應認列離職福利為負債及費用等。此外增加確定福利計畫之揭露規定。

2. 國際會計準則第1號「財務報表之表達」

該準則修正其他綜合損益之表達方式，將列示於其他綜合損益之項目依性質分類為「後續不重分類至損益」及「後續將重分類至損益」兩類別。該修正同時規定以稅前金額列示之其他綜合損益項目，其相關稅額應隨前述兩類別予以單獨列示。本公司依該準則改變綜合損益表之表達方式。

3. 國際財務報導準則第 12 號「對其他個體之權益之揭露」

該準則整合各號準則對企業所持有子公司、聯合協議、關聯企業及未納入合併報表之結構型個體之權益之揭露規定，並要求揭露相關資訊。本公司依該準則增加有關合併個體及未合併個體之資訊揭露。

4. 國際財務報導準則第 13 號「公允價值衡量」

該準則定義公允價值為：於衡量日，市場參與者間在有秩序之交易中出售資產所能收取或移轉負債所須支付之價格。建立公允價值衡量之架構，須以市場參與者之觀點；對於非金融資產之衡量須基於最高及最佳使用狀態；並規範公允價值衡量相關揭露。經評估該準則對本公司財務狀況與經營結果無重大影響，並依規定增加公允價值衡量相關揭露。

5. 2009-2011 年對國際財務報導準則之改善—國際會計準則第 16 號「不動產、廠房及設備」

釐清備用零件、備用設備及維修設備符合不動產、廠房及設備之定義時，應分類為不動產、廠房及設備而非存貨。

經評估適用 2013 年版 IFRSs 預估對本公司民國 104 年度財務報表無重大影響。

(二) 尚未採用金管會認可之新發布、修正後國際財務報導準則之影響

無。

(三) 國際會計準則理事會已發布但尚未經金管會認可之國際財務報導準則之影響

下表彙列國際會計準則理事會已發布但尚未納入金管會認可 2013 年國際財務報導準則之新發布、修正及修訂之準則及解釋：

| 新發布/修正/修訂準則及解釋 | 國際會計準則理事會 發布之生效日 |
|---|---------------------|
| 國際財務報導準則第9號「金融工具」 | 民國107年1月1日 |
| 國際財務報導準則第10號及國際會計準則第28號之修正 「投資者與其關聯企業或合資間之資產出售或投入」 | 待國際會計準則 理事會決定 |
| 國際財務報導準則第10號、第12號及國際會計準則第28 號之修正「投資個體：合併例外之適用」 | 民國105年1月1日 |
| 國際財務報導準則第11號之修正「收購聯合營運權益之 會計處理」 | 民國105年1月1日 |
| 國際財務報導準則第14號「管制遞延帳戶」 | 民國105年1月1日 |
| 國際財務報導準則第15號「客戶合約之收入」 | 民國107年1月1日 |
| 國際財務報導準則第16號「租賃」 | 民國108年1月1日 |
| 國際會計準則第1號之修正「揭露倡議」 | 民國105年1月1日 |
| 國際會計準則第7號之修正「揭露倡議」 | 民國106年1月1日 |
| 國際會計準則第12號之修正「未實現損失遞延所得稅資 產之認列」 | 民國106年1月1日 |
| 國際會計準則第16號及第38號之修正「折舊及攤銷可接 受方法之釐清」 | 民國105年1月1日 |
| 國際會計準則第16號及第41號之修正「農業：生產性植 物」 | 民國105年1月1日 |
| 國際會計準則第19號之修正「確定福利計畫：員工提 撥」 | 民國103年7月1日 |
| 國際會計準則第27號之修正「單獨財務報表下之權益 法」 | 民國105年1月1日 |
| 國際會計準則第36號之修正「非金融資產可回收金額之 揭露」 | 民國103年1月1日 |
| 國際會計準則第39號之修正「衍生工具之合約更替及避 | 民國103年1月1日 |
| 國際財務報導解釋第21號「公課」 | 民國103年1月1日 |
| 2010-2012年對國際財務報導準則之改善 | 民國103年7月1日 |
| 2011-2013年對國際財務報導準則之改善 | 民國103年7月1日 |
| 2012-2014年對國際財務報導準則之改善 | 民國105年1月1日 |
| 本公司現正持續評估上述準則及解釋對本公司財務狀況與經營結果之影 響，相關影響待評估完成時予以揭露。 | |

四、重要會計政策之彙總說明

編製本個體財務報表所採用之主要會計政策說明如下。除另有說明外，此等政策在所有報導期間一致地適用。

(一)遵循聲明

本個體財務報告係依據證券發行人財務報告編製準則編製。

(二)編製基礎

1. 除下列重要項目外，本個體財務報表係按歷史成本編製：

- (1) 按公允價值衡量之透過損益按公允價值衡量之金融資產及負債(包括衍生工具)。
 - (2) 按退休基金資產減除確定福利義務現值之淨額認列之確定福利資產。
2. 編製符合金管會認可之國際財務報導準則、國際會計準則、解釋及解釋公告(以下簡稱 IFRSs)之財務報告需要使用一些重要會計估計，在應用本公司的會計政策過程中亦需要管理階層運用其判斷，涉及高度判斷或複雜性之項目，或涉及合併財務報告之重大假設及估計之項目，請詳附註五說明。

(三)外幣換算

本公司內財務報表所列之項目，均係以本公司營運所處主要經濟環境之貨幣(即功能性貨幣)衡量。本個體財務報表係以本公司之功能性貨幣「新台幣」作為表達貨幣列報。

1. 外幣交易及餘額

- (1) 外幣交易採用交易日或衡量日之即期匯率換算為功能性貨幣，換算此等交易產生之換算差額認列為當期損益。
- (2) 外幣貨幣性資產及負債餘額，按資產負債表日之即期匯率評價調整，因調整而產生之換算差額認列為當期損益。
- (3) 外幣非貨幣性資產及負債餘額，屬透過損益按公允價值衡量者，按資產負債表日之即期匯率評價調整，因調整而產生之兌換差額認列為當期損益；屬透過其他綜合損益按公允價值衡量者，按資產負債表日之即期匯率評價調整，因調整而產生之兌換差額認列於其他綜合損益項目；屬非按公允價值衡量者，則按初始交易日之歷史匯率衡量。
- (4) 所有兌換損益於損益表之「其他利益及損失」列報。

2. 國外營運機構之換算

- (1) 功能性貨幣與表達貨幣不同之所有集團個體，其經營結果和財務狀況以下列方式換算為表達貨幣：
 - A. 表達於每一資產負債表之資產及負債係以該資產負債表日之收盤匯率換算；
 - B. 表達於每一綜合損益表之收益及費損係以當期平均匯率換算；及
 - C. 所有因換算而產生之兌換差額認列為其他綜合損益。
- (2) 當部分處分或出售之國外營運機構為子公司時，係按比例將認列為其他綜合損益之累計兌換差額重新歸屬予該國外營運機構之非控制權益。惟當本公司即使仍保留對前子公司之部分權益，但已喪失對國外營運機構屬子公司之控制，則係以處分對國外營運機構之全部權益處理。

(四) 資產負債區分流動及非流動之分類標準

1. 資產符合下列條件之一者，分類為流動資產：

- (1) 預期將於正常營業週期中實現該資產，或意圖將其出售或消耗者。
- (2) 主要為交易目的而持有者。
- (3) 預期於資產負債表日後十二個月內實現者。
- (4) 現金或約當現金，但於資產負債表日後至少十二個月交換或用以清償負債受到限制者除外。

本公司將所有不符合上述條件之資產分類為非流動。

2. 負債符合下列條件之一者，分類為流動負債：

- (1) 預期將於正常營業週期中清償者。
- (2) 主要為交易目的而持有者。
- (3) 預期於資產負債表日後十二個月內到期清償者。
- (4) 不能無條件將清償期限遞延至資產負債表日後至少十二個月者。負債之條款，可能依交易對方之選擇，以發行權益工具而導致清償者，不影響其分類。

本公司將所有不符合上述條件之負債分類為非流動。

(五) 約當現金

約當現金係指短期並具高度流動性之投資，該投資可隨時轉換成定額現金且價值變動之風險甚小。定期存款符合前述定義且其持有目的係為滿足營運上之短期現金承諾者，分類為約當現金。

(六) 透過損益按公允價值衡量之金融資產/負債

1. 透過損益按公允價值衡量之金融資產/負債係指持有供交易之金融資產/負債或原始認列時被指定為透過損益按公允價值衡量之金融資產/負債。金融資產/負債若在取得時主要係為短期內出售，則分類為持有供交易之金融資產/負債。衍生工具除依避險會計被指定為避險項目外，均分類為持有供交易之金融資產/負債。
2. 本公司對於符合交易慣例之持有供交易之金融資產/負債係採用交易日會計，於原始認列時被指定為透過損益按公允價值衡量之金融資產/負債係採用交易日會計。
3. 透過損益按公允價值衡量之金融資產，於原始認列時按公允價值衡量，相關交易成本則認列為當期損益。續後按公允價值衡量，其公允價值之變動認列於當期損益。對於持有無活絡市場公開報價之權益工具投資，或與此種無活絡市場公開報價權益工具連結且須以交付該等權益工具交割之衍生工具，當其公允價值無法可靠衡量時，本公司將其列報為「以成本衡量之金融資產」。

(七) 放款及應收款

係屬原始產生之放款及應收款，係在正常營業過程中就商品銷售或服務提供所產生之應收客戶款項。於原始認列時按公允價值衡量，後續採有效利息法按攤銷後成本扣除減損後之金額衡量。惟屬未付息之短期應收帳款，因折現影響不重大，後續以原始發票金額衡量。

(八) 金融資產減損

1. 本公司於每一資產負債表日，評估是否已經存在減損之任何客觀證據，顯示某一或一組金融資產於原始認列後發生一項或多項事項（即「損失事項」），且該損失事項對一金融資產或一組金融資產之估計未來現金流量具有能可靠估計之影響。
2. 本公司用以決定是否存在減損損失之客觀證據的政策如下：
 - (1) 發行人或債務人之重大財務困難；
 - (2) 違約，諸如利息或本金支付之延滯或不償付；
 - (3) 本公司因與債務人財務困難相關之經濟或法律理由，給予債務人原不可能考量之讓步；
 - (4) 債務人將進入破產或其他財務重整之可能性大增；
 - (5) 由於財務困難而使該金融資產之活絡市場消失；
 - (6) 可觀察到之資料顯示，一組金融資產之估計未來現金流量於該等資產原始認列後發生可衡量之減少，雖然該減少尚無法認定係屬該組中之某個別金融資產，該等資料包括該組金融資產之債務人償付狀況之不利變化，或與該組金融資產中資產違約有關之全國性或區域性經濟情況；
 - (7) 發行人所處營運之技術、市場、經濟或法令環境中所發生具不利影響之重大改變的資訊，且該證據顯示可能無法收回該權益投資之投資成本；或
 - (8) 權益工具投資之公允價值大幅或持久性下跌至低於成本。
3. 本公司經評估當已存在減損之客觀證據，且已發生減損損失時，按以下各類別處理：
 - (1) 以攤銷後成本衡量之金融資產
係以該資產帳面金額與估計未來現金流量按該金融資產原始有效利率折現之現值間之差額，認列減損損失於當期損益。當後續期間減損損失金額減少，且該減少能客觀地與認列減損後發生之事項相連結，則先前認列之減損損失在未認列減損情況下於迴轉日應有之攤銷後成本之限額內於當期損益迴轉。認列及迴轉減損損失之金額係藉由備抵帳戶調整資產之帳面金額。
 - (2) 以成本衡量之金融資產
係以該資產帳面金額與估計未來現金流量按類似金融資產之現時市場報酬率折現之現值間之差額，認列減損損失於當期損益。此類減損損失續後不得迴轉。認列減損損失之金額係藉由備抵帳戶調整資產之帳面金額。

(九) 存貨

存貨按成本與淨變現價值孰低者衡量，採永續盤存制，成本依加權平均法決定。製成品及在製品之成本包括原料、直接人工、其他直接成本及生產相關之製造費用（按正常產能分攤），惟不包括借款成本。比較成本與淨變現價值孰低時，採逐項比較法，淨變現價值係指在正常營業過程中之估計售價減除相關變動銷售費用後之餘額。

(十) 採用權益法之投資/子公司

1. 子公司指受本公司控制之個體（包括結構型個體），當本公司暴露於來自對個體之參與之變動報酬或對該等變動報酬享有權利，且透過對該個體之權利有能力影響該等報酬時，本公司即控制該個體。
2. 本公司與子公司間交易所產生之未實現損益業已銷除。子公司之會計政策已作必要之調整，與本公司採用之政策一致。
3. 本公司對子公司取得後之損益份額認列為當期損益，對其取得後之其他綜合損益份額則認列為其他綜合損益。如本公司對子公司所認列之損失份額等於或超過在該子公司之權益時，本公司繼續按持股比例認列損失。
4. 依「證券發行人財務報告編製準則」規定，個體財務報告當期損益及其他綜合損益應與合併基礎編製之財務報告中當期損益及其他綜合損益歸屬於母公司業主之分攤數相同，個體財務報告業主權益應與合併基礎編製之財務報告中歸屬於母公司業主之權益相同。

(十一) 不動產、廠房及設備

1. 不動產、廠房及設備係以取得成本為入帳基礎，並將購建期間之有關利息資本化。
2. 後續成本只有在與該項目有關之未來經濟效益很有可能流入本公司，且該項目之成本能可靠衡量時，才包括在資產之帳面金額或認列為一項單獨資產。被重置部分之帳面金額應除列。所有其他維修費用於發生時認列為當期損益。
3. 不動產、廠房及設備之後續衡量採成本模式，除土地不提折舊外，其他按估計耐用年限以直線法計提折舊。不動產、廠房及設備各項組成若屬重大，則單獨提列折舊。
4. 本公司於每一財務年度結束日對各項資產之殘值、耐用年限及折舊方法進行檢視，若殘值及耐用年限之預期值與先前之估計不同時，或資產所含之未來經濟效益之預期消耗型態已有重大變動，則自變動發生日起依國際會計準則第 8 號「會計政策、會計估計變動及錯誤」之會計估計變動規定處理。各項資產之耐用年限如下：

| | |
|--------|----------|
| 房屋及建築物 | 6年 ~ 55年 |
| 機器設備 | 4年 ~ 10年 |
| 辦公設備 | 6年 ~ 9年 |
| 其他設備 | 2年 ~ 9年 |

(十二) 投資性不動產

投資性不動產以取得成本認列，後續衡量採成本模式。除土地外，按估計耐用年限以直線法提列折舊，耐用年限為 50 年。

(十三) 無形資產

1. 商標、專利權及技術合作費
單獨取得之商標、專利權及技術合作費以取得成本認列，採法定或合約有效年限依直線法攤提。

2. 電腦軟體

電腦軟體以取得成本認列，依直線法按估計耐用年限 2~5 年攤銷。

(十四) 非金融資產減損

本公司於資產負債表日針對有減損跡象之資產，估計其可回收金額，當可回收金額低於其帳面價值時，則認列減損損失。可回收金額係指一項資產之公允價值減處分成本或其使用價值，兩者較高者。當以前年度已認列資產減損之情況不存在或減少時，則迴轉減損損失，惟迴轉減損損失而增加之資產帳面金額，不超過該資產若未認列減損損失情況下減除折舊或攤銷後之帳面金額。

(十五) 借款

借款於原始認列時按公允價值扣除交易成本後之金額衡量，後續就扣除交易成本後之價款與贖回價值之任何差額採有效利息法按攤銷後成本於借款期間內衡量。

(十六) 應付帳款及票據

應付帳款及票據係在正常營業過程中自供應商取得商品或勞務而應支付之義務。於原始認列時按公允價值衡量，後續採有效利息法按攤銷後成本衡量。惟屬未付息之短期應付帳款，因折現影響不重大，後續以原始發票金額衡量。

(十七) 負債準備

負債準備係因過去事件而負有現時法定或推定義務，很有可能需要流出具經濟效益之資源以清償該義務，且該義務之金額能可靠估計時認列。負債準備之衡量係以資產負債表日清償該義務所需支出之最佳估計現值衡量，折現率採用反映目前市場對貨幣時間價值及負債特定風險之評估之稅前折現率，折現之攤銷認列為利息費用。未來營運損失不認列負債準備。

(十八) 員工福利

1. 短期員工福利

短期員工福利係以預期支付之非折現金額衡量，並於相關服務提供時認列為費用。

2. 退休金

(1) 確定提撥計畫

對於確定提撥計畫，係於依權責發生基礎將應提撥之退休基金數額認列為當期之退休金成本。預付提撥金於可退還現金或減少未來給付之範圍內認列為資產。

(2) 確定福利計畫

A. 確定福利計畫下之淨義務係以員工當期或過去服務所賺得之未來福利金額折現計算，並以資產負債表日之確定福利義務現值減除計畫資產之公允價值。確定福利淨義務每年由精算師採用預計單位福利法計算，折現率則參考資產負債表日與確定福利計畫之

貨幣及期間一致之高品質公司債之市場殖利率決定；在高品質公司債無深度市場之國家，係使用政府公債（於資產負債表日）之市場殖利率。

B. 確定福利計畫產生之再衡量數於發生當期認列於其他綜合損益，並表達於保留盈餘。

C. 前期服務成本之相關費用立即認列為損益。

3. 員工酬勞及董監酬勞

員工酬勞及董監事酬勞係於具法律或推定義務且金額可合理估計時，認列為費用及負債。嗣後決議實際配發金額與估列金額有差異時，則按會計估計變動處理。另以股票發放員工酬勞者，計算股數之基礎為董事會決議日前一日收盤價。

(十九) 股份基礎給付

以權益交割之股份基礎給付協議係於給與日以所給與權益商品之公允價值衡量所取得之員工勞務，於既得期間認列為酬勞成本，並相對調整權益。權益商品之公允價值應反映市價既得條件及非既得條件之影響。認列之酬勞成本係隨著預期將符合服務條件及非市價既得條件之獎酬數量予以調整，直至最終認列金額係以既得日既得數量認列。

(二十) 所得稅

1. 所得稅費用包含當期及遞延所得稅。除與列入其他綜合損益或直接列入權益之項目有關之所得稅分別列入其他綜合損益或直接列入權益外，所得稅係認列於損益。
2. 本公司根據營運及產生應課稅所得之所在國家在資產負債表日已立法或已實質性立法之稅率計算當期所得稅。管理階層就適用所得稅相關法規定期評估所得稅申報之狀況，並在適用情況下根據預期須向稅捐機關支付之稅款估列所得稅負債。未分配盈餘依所得稅法加徵 10% 之所得稅，俟盈餘產生年度之次年度於股東會通過盈餘分派案後，始就實際盈餘之分派情形，認列 10% 之未分配盈餘所得稅費用。
3. 遞延所得稅採用資產負債表法，按資產及負債之課稅基礎與其於個體資產負債表之帳面金額所產生之暫時性差異認列。源自於原始認列之商譽所產生之遞延所得稅負債則不予認列，若遞延所得稅源自於交易（不包括企業合併）中對資產或負債之原始認列，且在交易當時未影響會計利潤或課稅所得（課稅損失），則不予認列。若投資子公司產生之暫時性差異，本公司可以控制暫時性差異迴轉之時點，且暫時性差異很有可能於可預見之未來不會迴轉者則不予認列。遞延所得稅採用在資產負債表日已立法或已實質性立法，並於有關之遞延所得稅資產實現或遞延所得稅負債清償時預期適用之稅率（及稅法）為準。
4. 遞延所得稅資產於暫時性差異很有可能用以抵減未來應課稅所得之範圍內認列，並於每一資產負債表日重評估未認列及已認列之遞延所得稅資產。
5. 當有法定執行權將所認列之當期所得稅資產及負債金額互抵且有意圖

以淨額基礎清償或同時實現資產及清償負債時，始將當期所得稅資產及當期所得稅負債互抵；當有法定執行權將當期所得稅資產及當期所得稅負債互抵，且遞延所得稅資產及負債由同一稅捐機關課徵所得稅之同一納稅主體、或不同納稅主體產生但各主體意圖以淨額基礎清償或同時實現資產及清償負債時，始將遞延所得稅資產及負債互抵。

6. 因購置設備或技術、研究發展支出及股權投資等而產生之未使用所得稅抵減遞轉後期部分，係在很有可能未來課稅所得以供未使用所得稅抵減使用之範圍內，認列遞延所得稅資產。

(二十一) 股利分配

分派予本公司股東之股利於本公司股東會決議分派股利時於財務報表認列，分派現金股利認列為負債。

(二十二) 收入認列

銷貨收入

本公司製造並銷售各種飛機、船舶、車輛用扣件及結構件等相關產品。收入係正常營業活動中對公司外顧客銷售商品已收或應收對價之公允價值，以扣除增值稅、銷貨退回、數量折扣及折讓之淨額表達。商品銷售於商品交付予買方、銷貨金額能可靠衡量且未來經濟效益很有可能流入企業時認列收入。當與所有權相關之重大風險與報酬已移轉予顧客，本公司對商品既不持續參與管理亦未維持有效控制且顧客根據銷售合約接受商品，或有客觀證據顯示所有接受條款均已符合時，商品交付方屬發生。

五、重大會計判斷、假設及估計不確定性之主要來源

本公司編製本個體財務報告時，管理階層已運用其判斷以決定所採用之會計政策，並依據資產負債表日當時之情況對於未來事件之合理預期以作出會計估計及假設。所作出之重大會計估計與假設可能與實際結果存有差異，將考量歷史經驗及其他因子持續評估及調整。該等估計及假設具有導致資產及負債帳面金額於下個財務年度重大調整之風險。請詳下列對重大會計判斷、估計與假設不確定性之說明：

(一) 會計政策採用之重要判斷

無。

(二) 重要會計估計及假設

1. 有形資產及無形資產(商譽除外)減損評估

資產減損評估過程中，本公司需依賴主觀判斷並依據資產使用模式及產業特性，決定特定資產群組之獨立現金流量、資產耐用年數及未來可能產生之收益與費損，任何由於經濟狀況之變遷或公司策略所帶來的估計改變均可能在未來造成重大減損。

民國 104 年 12 月 31 日，本公司不動產、廠房及設備、投資性不動產及無形資產之帳面金額分別為\$1,339,404、\$22,660 及\$3,165。

2. 有關非避險之衍生金融資產之交易及合約資訊說明如下：

104年12月31日：無。

| 衍生金融資產/負債 | 103年12月31日 | |
|-----------|-------------------|--------|
| | 合約金額 (名目本金) | 契約期間 |
| 流動項目： | | |
| 遠期外匯合約 | USD 500仟元 | 104年1月 |
| 遠期外匯合約 | USD 500仟元 | 104年1月 |
| 遠期外匯合約 | USD 500仟元 | 104年1月 |
| | <u>USD 1500仟元</u> | |

本公司簽訂之遠期外匯交易係預售美金之遠期交易（賣美金買新台幣），係為規避外銷價款之匯率風險，惟未適用避險會計。

3. 本公司未有將透過損益按公允價值衡量之金融資產提供質押之情形。

(三) 應收帳款

| | 104年12月31日 | 103年12月31日 |
|--------|-------------------|-------------------|
| 應收帳款 | \$ 300,553 | \$ 260,880 |
| 減：備抵呆帳 | (2,455) | (2,485) |
| | <u>\$ 298,098</u> | <u>\$ 258,395</u> |

1. 本公司之應收帳款為未逾期且未減損者依據本公司之授信標準的信用品質資訊如下：

| | 104年12月31日 | 103年12月31日 |
|-----|-------------------|-------------------|
| 群組1 | \$ 217,974 | \$ 202,506 |
| 群組2 | 67,305 | 30,857 |
| 群組3 | 5,922 | 8,349 |
| | <u>\$ 291,201</u> | <u>\$ 241,712</u> |

註：

群組1：國內及國外上市櫃或公開發行公司。

群組2：採外部信用評等機構評等之公司。

群組3：採個別評估之公司。

2. 已逾期但未減損之金融資產之帳齡分析如下：

| | 104年12月31日 | 103年12月31日 |
|--------|-----------------|------------------|
| 30天內 | \$ 8,591 | \$ 18,357 |
| 31-90天 | 761 | 811 |
| | <u>\$ 9,352</u> | <u>\$ 19,168</u> |

以上係以逾期天數為基準進行之帳齡分析。

3. 已減損金融資產之變動分析：

(1) 於民國 104 年及 103 年 12 月 31 日止，本公司已減損之應收帳款金額分別為 \$2,455 及 \$2,485。

(2) 備抵呆帳變動表如下：

| | | 104年度 | | |
|----------|----|-----------|-----------|----------|
| | | 個別評估之減損損失 | 群組評估之減損損失 | 合計 |
| 1月1日 | \$ | - | \$ 2,485 | \$ 2,485 |
| 本期迴轉減損損失 | | - | (30) | (30) |
| 12月31日 | \$ | - | \$ 2,455 | \$ 2,455 |

| | | 103年度 | | |
|----------|----|-----------|-----------|----------|
| | | 個別評估之減損損失 | 群組評估之減損損失 | 合計 |
| 1月1日 | \$ | 1,488 | \$ 997 | \$ 2,485 |
| 本期迴轉減損損失 | (| 1,488) | - | (1,488) |
| 本期提列減損損失 | | - | 1,488 | 1,488 |
| 12月31日 | \$ | - | \$ 2,485 | \$ 2,485 |

4. 本公司並未持有任何的擔保品。

(四) 存貨

| | | 104年12月31日 | | |
|------|----|------------|-------------|------------|
| | | 成本 | 備抵跌價損失 | 帳面金額 |
| 原料 | \$ | 86,866 | (\$ 20,242) | \$ 66,624 |
| 在製品 | | 89,873 | (13,874) | 75,999 |
| 製成品 | | 85,236 | (17,243) | 67,993 |
| 在途存貨 | | 18,992 | - | 18,992 |
| 合計 | \$ | 280,967 | (\$ 51,359) | \$ 229,608 |

| | | 103年12月31日 | | |
|------|----|------------|-------------|------------|
| | | 成本 | 備抵跌價損失 | 帳面金額 |
| 原料 | \$ | 78,250 | (\$ 18,517) | \$ 59,733 |
| 在製品 | | 66,129 | (15,403) | 50,726 |
| 製成品 | | 100,736 | (14,651) | 86,085 |
| 在途存貨 | | 69,495 | - | 69,495 |
| 合計 | \$ | 314,610 | (\$ 48,571) | \$ 266,039 |

本公司當期認列為費損之存貨成本：

| | <u>104年度</u> | <u>103年度</u> |
|------------|-------------------|-------------------|
| 已出售存貨成本 | \$ 909,308 | \$ 891,197 |
| 跌價損失(回升利益) | 3,888 | (1,648) |
| 其他 | (11,022) | (13,235) |
| | <u>\$ 902,174</u> | <u>\$ 876,314</u> |

(五) 採用權益法之投資

| | <u>104年12月31日</u> | <u>103年12月31日</u> |
|------------------|-------------------|-------------------|
| 子公司： | | |
| NAFCO GROUP LTD. | <u>\$ 183,683</u> | <u>\$ 45,407</u> |

1. 有關本公司之子公司資訊，請參見本公司民國 104 年度合併財務報表附註四、(三)。
2. 民國 104 年本公司新增轉投資金額為\$158,445。有關轉投資大陸資訊之揭露情形，請詳附註十二。

(六) 不動產、廠房及設備

| | 土地 | 房屋及建築 | 機器設備 | 辦公設備 | 其他設備 | 未完工程及 預付設備款 | 合計 |
|------------|------------------|-------------------|------------------|-----------------|------------------|------------------|--------------------|
| 104年1月1日 | | | | | | | |
| 成本 | \$435,091 | \$ 824,575 | \$776,786 | \$ 13,583 | \$ 99,937 | \$ 27,695 | \$ 2,177,667 |
| 累計折舊及減損 | (60,803) | (281,587) | (413,100) | (9,755) | (64,817) | - | (830,062) |
| | <u>\$374,288</u> | <u>\$ 542,988</u> | <u>\$363,686</u> | <u>\$ 3,828</u> | <u>\$ 35,120</u> | <u>\$ 27,695</u> | <u>\$1,347,605</u> |
| 104年度 | | | | | | | |
| 1月1日 | \$374,288 | \$ 542,988 | \$363,686 | \$ 3,828 | \$ 35,120 | \$ 27,695 | \$ 1,347,605 |
| 增添 | - | - | 3,772 | - | 723 | 83,984 | 88,479 |
| 移轉 | - | - | 86,993 | 220 | 18,468 | (105,681) | - |
| 處分 | - | - | (417) | - | - | (417) | (417) |
| 折舊費用 | - | (15,980) | (63,646) | (1,104) | (15,502) | - | (96,232) |
| 減損損失 | - | - | - | - | (31) | - | (31) |
| 12月31日 | <u>\$374,288</u> | <u>\$ 527,008</u> | <u>\$390,388</u> | <u>\$ 2,944</u> | <u>\$ 38,778</u> | <u>\$ 5,998</u> | <u>\$1,339,404</u> |
| 104年12月31日 | | | | | | | |
| 成本 | \$435,091 | \$ 824,575 | \$867,134 | \$ 13,803 | \$119,128 | \$ 5,998 | \$ 2,265,729 |
| 累計折舊及減損 | (60,803) | (297,567) | (476,746) | (10,859) | (80,350) | - | (926,325) |
| | <u>\$374,288</u> | <u>\$ 527,008</u> | <u>\$390,388</u> | <u>\$ 2,944</u> | <u>\$ 38,778</u> | <u>\$ 5,998</u> | <u>\$1,339,404</u> |

| | 土地 | 房屋及建築 | 機器設備 | 辦公設備 | 其他設備 | 未完工程及 預付設備款 | 合計 |
|------------|------------------|-------------------|------------------|-----------------|------------------|------------------|--------------------|
| 103年1月1日 | | | | | | | |
| 成本 | \$435,091 | \$ 824,315 | \$725,110 | \$ 13,698 | \$ 91,463 | \$ 2,391 | \$2,092,068 |
| 累計折舊及減損 | (60,803) | (264,453) | (356,833) | (9,964) | (53,335) | - | (745,388) |
| | <u>\$374,288</u> | <u>\$ 559,862</u> | <u>\$368,277</u> | <u>\$ 3,734</u> | <u>\$ 38,128</u> | <u>\$ 2,391</u> | <u>\$1,346,680</u> |
| 103年度 | | | | | | | |
| 1月1日 | \$374,288 | \$ 559,862 | \$368,277 | \$ 3,734 | \$ 38,128 | \$ 2,391 | \$1,346,680 |
| 增添 | - | 260 | 1,653 | 323 | 1,048 | 87,849 | 91,133 |
| 移轉 | - | - | 51,759 | 780 | 10,006 | (62,545) | - |
| 處分 | - | - | (38) | - | - | - | (38) |
| 折舊費用 | - | (17,134) | (57,965) | (1,009) | (14,062) | - | (90,170) |
| 12月31日 | <u>\$374,288</u> | <u>\$ 542,988</u> | <u>\$363,686</u> | <u>\$ 3,828</u> | <u>\$ 35,120</u> | <u>\$ 27,695</u> | <u>\$1,347,605</u> |
| 103年12月31日 | | | | | | | |
| 成本 | \$435,091 | \$ 824,575 | \$776,786 | \$ 13,583 | \$ 99,937 | \$ 27,695 | \$2,177,667 |
| 累計折舊及減損 | (60,803) | (281,587) | (413,100) | (9,755) | (64,817) | - | (830,062) |
| | <u>\$374,288</u> | <u>\$ 542,988</u> | <u>\$363,686</u> | <u>\$ 3,828</u> | <u>\$ 35,120</u> | <u>\$ 27,695</u> | <u>\$1,347,605</u> |

1. 民國 104 年及民國 103 年 12 月 31 日之利息資本化金額均為 \$0。
2. 本公司房屋及建築之重大組成部分包括建物及水電裝修工程，分別按 50~55 年及 15~20 年提列折舊。
3. 以不動產、廠房及設備提供擔保之資訊，請詳附註八之說明。

(七) 投資性不動產

| | 土地 | 房屋及建築 | 合計 |
|------------|------------------|-----------------|------------------|
| 104年1月1日 | | | |
| 成本 | \$ 19,866 | \$ 8,543 | \$ 28,409 |
| 累計折舊及減損 | (2,611) | (2,996) | (5,607) |
| | <u>\$ 17,255</u> | <u>\$ 5,547</u> | <u>\$ 22,802</u> |
| 104年度 | | | |
| 1月1日 | \$ 17,255 | \$ 5,547 | \$ 22,802 |
| 折舊費用 | - | (142) | (142) |
| 12月31日 | <u>\$ 17,255</u> | <u>\$ 5,405</u> | <u>\$ 22,660</u> |
| 104年12月31日 | | | |
| 成本 | \$ 19,866 | \$ 8,543 | \$ 28,409 |
| 累計折舊及減損 | (2,611) | (3,138) | (5,749) |
| | <u>\$ 17,255</u> | <u>\$ 5,405</u> | <u>\$ 22,660</u> |
| | 土地 | 房屋及建築 | 合計 |
| 103年1月1日 | | | |
| 成本 | \$ 19,866 | \$ 8,543 | \$ 28,409 |
| 累計折舊及減損 | (2,611) | (2,853) | (5,464) |
| | <u>\$ 17,255</u> | <u>\$ 5,690</u> | <u>\$ 22,945</u> |
| 103年度 | | | |
| 1月1日 | \$ 17,255 | \$ 5,690 | \$ 22,945 |
| 折舊費用 | - | (143) | (143) |
| 12月31日 | <u>\$ 17,255</u> | <u>\$ 5,547</u> | <u>\$ 22,802</u> |
| 103年12月31日 | | | |
| 成本 | \$ 19,866 | \$ 8,543 | \$ 28,409 |
| 累計折舊及減損 | (2,611) | (2,996) | (5,607) |
| | <u>\$ 17,255</u> | <u>\$ 5,547</u> | <u>\$ 22,802</u> |

1. 投資性不動產之租金收入及直接營運費用：

| | 104年度 | 103年度 |
|----------------------------|---------------|---------------|
| 投資性不動產之租金收入 | <u>\$ 107</u> | <u>\$ 447</u> |
| 當期產生租金收入之投資性不動產所發生之直接營運費用 | <u>\$ 158</u> | <u>\$ 272</u> |
| 當期未產生租金收入之投資性不動產所發生之直接營運費用 | <u>\$ 258</u> | <u>\$ -</u> |

2. 本公司持有之投資性不動產於民國 104 年及 103 年 12 月 31 日之公允價值分別為\$49,992及\$49,571，民國 104 年及 103 年 12 月 31 日係依獨立評價專家之評價結果，該評價係採用比較法、收益法，其主要假設請詳下表。

| | <u>104年12月31日</u> | <u>103年12月31日</u> |
|--------|-------------------|-------------------|
| 收益資本化率 | 1.45% | 1.49% |

(八) 其他非流動資產

| | <u>104年12月31日</u> | <u>103年12月31日</u> |
|----------|-------------------|-------------------|
| 預付設備訂金 | \$ 2,947 | \$ 18,909 |
| 預付退休金 | 11,729 | 8,248 |
| 其他 | 13,321 | 1,268 |
| 催收款 | 127,476 | 127,476 |
| 備抵呆帳-催收款 | (127,476) | (127,476) |
| | <u>\$ 27,997</u> | <u>\$ 28,425</u> |

(九) 短期借款

| <u>借款性質</u> | <u>104年12月31日</u> | <u>利率區間</u> | <u>擔保品</u> |
|-------------|-------------------|-------------|------------|
| 銀行借款-信用借款 | \$ 131,200 | 1.05% | 無 |

103 年 12 月 31 日：無。

(十) 應付短期票券

| | <u>104年12月31日</u> | <u>103年12月31日</u> |
|--------|-------------------|-------------------|
| 應付商業本票 | \$ 80,000 | \$ 50,000 |
| 年利率 | <u>1.14%</u> | <u>1.30%</u> |

上列應付商業本票係由大慶票券金融股份有限公司等金融機構保證發行。

(十一) 應付票據

| | <u>104年12月31日</u> | <u>103年12月31日</u> |
|--------|-------------------|-------------------|
| 應付票據 | \$ 960 | \$ 9,866 |
| 其他應付票據 | - | 84,450 |
| | <u>\$ 960</u> | <u>\$ 94,316</u> |

其他應付票據請詳附註六(十八)。

(十二) 應付帳款

| | <u>104年12月31日</u> | <u>103年12月31日</u> |
|--------|-------------------|-------------------|
| 應付帳款 | \$ 75,789 | \$ 54,312 |
| 暫估應付帳款 | 12,364 | 54,995 |
| | <u>\$ 88,153</u> | <u>\$ 109,307</u> |

(十三) 其他應付款

| | 104年12月31日 | 103年12月31日 |
|----------|-------------------|-------------------|
| 應付薪資及獎金 | \$ 63,180 | \$ 55,363 |
| 應付消耗品及物料 | 7,407 | 10,864 |
| 應付設備款 | 11,739 | 14,920 |
| 應付賠償損失 | 45,000 | 45,000 |
| 其他 | 50,975 | 47,869 |
| | <u>\$ 178,301</u> | <u>\$ 174,016</u> |

應付賠償損失請詳附註六(十八)。

(十四) 長期借款

| 借款性質 | 借款期間及還款方式 | 擔保品 | 104年12月31日 |
|--------------------|--------------------|---------|--------------------|
| 長期銀行借款 | | | |
| 擔保借款 | 民國122年9月前按月分期償還 | 土地、廠房 | \$ 177,838 |
| 擔保借款 | 民國109年7月前按月分期償還 | 土地、廠房 | 36,771 |
| 信用借款 | 民國107年2月前每三個月分期償還 | | 150,000 |
| | | | <u>364,609</u> |
| 減：一年或一營業週期內到期之長期借款 | | | (83,141) |
| | | | <u>\$ 281,468</u> |
| 利率區間 | | | <u>1.38%~1.53%</u> |
| 借款性質 | 借款期間及還款方式 | 擔保品 | 103年12月31日 |
| 長期銀行借款 | | | |
| 擔保借款 | 民國122年9月前按月分期償還 | 土地、廠房 | \$ 180,000 |
| 擔保借款 | 民國110年1月前按月分期償還 | 機器設備 | 42,201 |
| 擔保借款 | 民國107年12月前按季分期償還 | 土地、廠房 | 307,917 |
| 信用借款 | 民國106年9月前每三個月分期償還 | (註) | 200,000 |
| 擔保借款 | 民國105年7月前每三個月分期償還 | 機器設備(註) | 24,600 |
| 擔保借款 | 民國106年12月前每三個月分期償還 | 機器設備(註) | 25,000 |
| 信用借款 | 民國104年10月前每三個月分期償還 | | 26,500 |
| 信用借款 | 民國106年4月前每三個月分期償還 | | 48,333 |
| | | | <u>854,551</u> |
| 減：一年或一營業週期內到期之長期借款 | | | (144,034) |
| | | | <u>\$ 710,517</u> |
| 利率區間 | | | <u>1.65%~2.00%</u> |

註：銀行借款關鍵績效指標

本公司與銀行簽訂中期綜合額度借款合同，原始合約期間為3年，動用期間均為3年，每3個月平均攤還本金，依合約約定於動用中期借款期間，依會計師簽證之半年度及年度合併報告計算之財務比率應維持以下限制：

流動比率不得低於 100%；依計息之金融機構借款及保證計算之負債比率不得高於 150%，利息保障倍數不得低於 5 倍，淨值不得低於 7 億元。

(十五) 其他非流動負債

| | 104年12月31日 | 103年12月31日 |
|--------|-------------------|-------------------|
| 應付賠償損失 | \$ 107,050 | \$ 152,050 |
| 其他 | 161 | 94 |
| | <u>\$ 107,211</u> | <u>\$ 152,144</u> |

應付賠償損失請詳附註六(十八)

(十六) 退休金

1. (1) 本公司依據「勞動基準法」之規定，訂有確定福利之退休辦法，適用於民國 94 年 7 月 1 日實施「勞工退休金條例」前所有正式員工之服務年資，以及於實施「勞工退休金條例」後選擇繼續適用勞動基準法員工之後續服務年資。員工符合退休條件者，退休金之支付係根據服務年資及退休前 6 個月之平均薪資計算，15 年以內(含)的服務年資每滿一年給予兩個基數，超過 15 年之服務年資每滿一年給予一個基數，惟累積最高以 45 個基數為限。本公司按月就薪資總額 2% 提撥退休基金，以勞工退休準備金監督委員會之名義專戶儲存於台灣銀行。另本公司於每年年度終了前，估算前項勞工退休準備金專戶餘額，若該餘額不足給付次一年度內預估符合退休條件之勞工依前述計算之退休金數額，本公司將於次年度三月底前一次提撥其差額。

(2) 資產負債表認列之金額如下：

| | 104年12月31日 | 103年12月31日 |
|----------|------------------|-----------------|
| 確定福利義務現值 | (\$ 27,229) | (\$ 29,643) |
| 計畫資產公允價值 | 38,907 | 37,890 |
| 淨確定福利資產 | <u>\$ 11,678</u> | <u>\$ 8,247</u> |

(3) 淨確定福利負債之變動如下：

| | <u>確定福利義務現值</u> | <u>計畫資產公允價值</u> | <u>淨確定福利資產</u> |
|-----------|--------------------|------------------|------------------|
| 104年度 | | | |
| 1月1日餘額 | (\$ 29,643) | \$ 37,890 | \$ 8,247 |
| 當期服務成本 | (215) | - | (215) |
| 利息(費用)收入 | (593) | 758 | 165 |
| | <u>(30,451)</u> | <u>38,648</u> | <u>8,197</u> |
| 再衡量數： | | | |
| 財務假設變動影響數 | (999) | - | (999) |
| 經驗調整 | 4,221 | 259 | 4,480 |
| 12月31日餘額 | <u>(\$ 27,229)</u> | <u>\$ 38,907</u> | <u>\$ 11,678</u> |

| | 確定福利義務現值 | 計畫資產公允價值 | 淨確定福利資產 |
|--------------|-----------|-----------|-----------|
| 103年度 | | | |
| 1月1日餘額 (\$ | 19,391) | \$ 36,706 | \$ 17,315 |
| 當期服務成本 (| 282) | - | (282) |
| 利息(費用)收入 | (388) | 734 | 346 |
| | (20,061) | 37,440 | 17,379 |
| 再衡量數： | | | |
| 經驗調整 (| 9,582) | 170 | (9,412) |
| | (29,643) | 37,610 | 7,967 |
| 提撥退休基金 | - | 280 | 280 |
| 12月31日餘額 (\$ | 29,643) | \$ 37,890 | \$ 8,247 |

(4) 本公司之確定福利退休計畫基金資產，係由臺灣銀行按該基金年度投資運用計畫所定委託經營項目之比例及金額範圍內，依勞工退休基金收支保管及運用辦法第六條之項目(即存放國內外之金融機構，投資國內外上市、上櫃或私募之權益證券及投資國內外不動產之證券化商品等)辦理委託經營，相關運用情形係由勞工退休基金監理會進行監督。該基金之運用，其每年決算分配之最低收益，不得低於依當地銀行二年定期存款利率計算之收益，若有不足，則經主管機關核准後由國庫補足。因本公司無權參與該基金之運作及管理，故無法依國際會計準則第19號第142段規定揭露計畫資產公允價值之分類。104年12月31日及103年12月31日構成該基金總資產之公允價值，請詳政府公告之各年度之勞工退休基金運用報告。

(5) 有關退休金之精算假設彙總如下：

| | 104年度 | 103年度 |
|---------|-------|-------|
| 折現率 | 1.70% | 2.00% |
| 未來薪資增加率 | 2.75% | 2.75% |

對於未來死亡率之假設係按照台灣壽險業第五回經驗生命表。

因採用之主要精算假設變動而影響之確定福利義務現值分析如下：

| | 折現率 | | 未來薪資增加率 | |
|--------------|------------|----------|----------|------------|
| | 增加1% | 減少1% | 增加1% | 減少1% |
| 104年12月31日 | | | | |
| 對確定福利義務現值之影響 | (\$ 3,132) | \$ 3,759 | \$ 3,379 | (\$ 2,893) |
| 103年12月31日 | | | | |
| 對確定福利義務現值之影響 | (\$ 3,575) | \$ 4,298 | \$ 3,892 | (\$ 3,327) |

上述之敏感度分析係基於其他假設不變的情況下分析單一假設變動之影響。實務上許多假設的變動則可能是連動的。敏感度分析係與計算資產負債表之淨退休金負債所採用的方法一致。

本期編製敏感度分析所使用之方法與假設與前期相同。

(6)本公司於民國 105 年度預計支付予退休計畫之提撥金為\$0。

2.(1)自民國 94 年 7 月 1 日起，本公司依據「勞工退休金條例」，訂有確定提撥之退休辦法，適用於本國籍之員工。本公司及國內子公司就員工選擇適用「勞工退休金條例」所定之勞工退休金制度部分，每月按薪資之 6%提繳勞工退休金至勞保局員工個人帳戶，員工退休金之支付依員工個人之退休金專戶及累積收益之金額採月退休金或一次退休金方式領取。

(2)民國 104 年及 103 年度，本公司依上開退休金辦法認列之退休金成本分別為\$11,039 及\$10,009。

(十七)股份基礎給付

1. 民國 104 年及 103 年度，本公司之股份基礎給付協議如下：

| 協議之類型 | 給與日 | 給與數量 | 合約期間 | 既得條件 |
|------------|-----------|---------|------|---|
| 員工認股權計畫 | 99.4.21 | 2,376單位 | 6年 | 服務屆滿2年可行使40% 服務屆滿3年可行使65% 服務屆滿4年可行使100% |
| 現金增資保留員工認購 | 103.12.31 | 1,000仟股 | N/A | 立即既得 |

上述股份基礎給付協議中，均係以權益交割。

2. 上述股份基礎給付協議之詳細資訊如下：

| | 104年 | | 103年 | |
|-----------------|-------|-------------|--------|-------------|
| | 認股權數量 | 加權平均履約價格(元) | 認股權數量 | 加權平均履約價格(元) |
| 1月1日期初流通在外認股權 | 97 | \$ 8.7 | 803 | \$ 9.7 |
| 本期執行認股權 | (97) | 8.7 | (706) | 9.42 |
| 12月31日期末流通在外認股權 | - | - | 97 | 8.7 |
| 12月31日期末可執行認股權 | - | - | 97 | 8.7 |

3. 民國 104 年及 103 年度執行之認股權於執行日之加權平均股價分別為 48.71 元及 66.32 元。

4. 資產負債表日流通在外之認股權到期日及履約價格如下：

| | 核准發行日 | 到期日 | 104年12月31日 | | 103年12月31日 | |
|--|---------|-----------|------------|-------------|------------|-------------|
| | | | 股數 (千股) | 履約價格 (元) | 股數 (千股) | 履約價格 (元) |
| | 98年5月6日 | 105年4月21日 | - | \$ - | 97 | \$ 8.7 |

5. 本公司給與日給與之股份基礎給付交易使用 Black-Scholes 選擇權評價模式估計認股選擇權之公允價值，相關資訊如下：

| 協議之類型 | 給與日 | 股價 | 履約價格 | 預期波動率 | 預期存續期間 | 預期股利 | 無風險利率 | 每單位公允價值 |
|------------|-----------|-------|-------|--------|--------|------|-------|---------|
| 員工認股權計畫 | 99.4.21 | 10.9元 | 10.9元 | 55.42% | 4.5年 | 0% | 0.90% | 4.96元 |
| | | | | (註) | | | | |
| 現金增資保留員工認購 | 103.12.31 | 51元 | 35元 | 48.60% | 0.07年 | 0% | 0.48% | 16.01元 |
| | | | | (註) | | | | |

註：採用最近期與認股選擇權預期存續期間等量之期間作為樣本，並考慮每年度盈餘分配對股票交易價格變動的影響。

6. 股份基礎給付交易產生之費用如下：

| | 104年度 | 103年度 |
|------|-------|-----------|
| 權益交割 | \$ - | \$ 16,260 |

(十八) 負債準備

104年1月1日至12月31日：無。

| | 訴訟 |
|------------|-----------|
| 103年 | |
| 1月1日餘額 | \$ 54,323 |
| 本期新增之負債準備 | 227,177 |
| 本期重分類之負債準備 | (281,500) |
| 12月31日餘額 | \$ - |

財團法人證券投資人及期貨交易人保護中心因本公司前任董事長蘇名宇等人涉嫌違反證券交易法，致投資人因而遭受損失之侵權行為提出訴訟。本公司於民國103年12月26日就訴訟案與投保中心達成和解協議，和解協議書重要內容摘要如下：

1. 和解總金額為 \$ 281,500，分三年五期支付，其中 \$ 129,450 已支付、\$ 45,000 帳列其他應付款及 \$ 107,050 帳列其他非流動負債，詳附註(十三)及(十五)；
2. 部分不動產、廠房及投資性不動產設定抵押權予投保中心，投保中心於前述抵押權設定完成後，撤回對本公司之訴訟。

(十九) 股本

1. 截至民國104年12月31日止，本公司額定資本額為 \$ 5,800,000，分為 580,000 仟股(含員工認股權憑證可認購股數 3,560 仟股)，實收資本額為 \$ 526,472，每股面額 10 元。本公司已發行股份之股款均已收訖。

本公司普通股期初與期末流通在外股數(仟股)調節如下：

| | 104年 | 103年 |
|---------|------------------|------------------|
| 1月1日 | \$ 42,550 | \$ 41,844 |
| 現金增資 | 10,000 | - |
| 員工執行認股權 | 97 | 706 |
| 12月31日 | <u>\$ 52,647</u> | <u>\$ 42,550</u> |

2. 本公司民國 102 年 6 月 11 日經股東會決議於不超過 10,000 仟股額度內辦理私募現金增資；該項增資案於民國 103 年 5 月 7 日經董事會決議不繼續辦理；另，本公司民國 103 年 6 月 19 日經股東會決議不超過 10,000 仟股額度內辦理私募現金增資。
3. 本公司民國 103 年 11 月 10 日經董事會決議現金增資發行新股 10,000,000 股，每股面額為 10 元，每股以 35 元溢價發行，該項增資案業奉行政院金融監督管理委員會申報生效，並於民國 104 年 4 月 2 日辦理變更登記竣事。

(二十) 資本公積

1. 依公司法規定，超過票面金額發行股票所得之溢額及受領贈與之所得之資本公積，除得用於彌補虧損外，於公司無累積虧損時，按股東原有股份之比例發給新股或現金。另依證券交易法之相關規定，以上開資本公積撥充資本時，每年以其合計數不超過實收資本額百分之十為限。公司非於盈餘公積填補資本虧損仍有不足時，不得以資本公積補充之。
2. 有關股份基礎給付-員工獎酬請詳附註六(十七)之說明

(二十一) 保留盈餘

1. 依本公司章程規定之股利政策如下：本公司每年決算，如有盈餘時，應先提撥應繳納之所得稅款及彌補往年度虧損，次提百分之十為法定盈餘公積；但法定盈餘公積累積已達本公司資本總額時，不在此限。次依法令或主管機關規定提撥特別盈餘公積後，得就其餘額依下列比率分配之：董事監察人酬勞不得高於百分之二，員工紅利百分之一以上，但不超過百分之十，其餘得連同以前年度未分配盈餘由董事會擬具股東紅利分配方案經股東會決議後分派之。
2. 法定盈餘公積除彌補公司虧損及按股東原有股份之比例發給新股或現金外，不得使用之，惟發給新股或現金者，以該項公積超過實收資本額百分之二十五之部分為限。
3. 本公司分派盈餘時，依法令規定須就當年度資產負債表日之其他權益項目借方餘額提列特別盈餘公積使得分派，俟後其他權益項目借方迴轉時，迴轉金額得列入可供分派盈餘中。
4. 民國 104 年及 103 年度認列為分配與業主之股利分別為\$0 (每股 0 元) 及\$41,844 (每股 1 元)。民國 105 年 3 月 11 日經董事會決議對民國 104 年度之盈餘分派每普通股股利 1.8 元，股利總計\$94,765。

5. 有關員工酬勞（紅利）及董監酬勞資訊，請詳附註六（二十六）。

(二十二) 其他收入

| | <u>104年度</u> | <u>103年度</u> |
|--------|-----------------|-----------------|
| 租金收入 | \$ 796 | \$ 1,246 |
| 利息收入： | | |
| 銀行存款利息 | 164 | 213 |
| 其他利息收入 | 1,710 | 1,247 |
| 合計 | <u>\$ 2,670</u> | <u>\$ 2,706</u> |

(二十三) 其他利益及損失

| | <u>104年度</u> | <u>103年度</u> |
|-------------------------|-----------------|---------------------|
| 透過損益按公允價值衡量之金融資產淨利益(損失) | \$ 681 | (\$ 751) |
| 淨外幣兌換利益 | 3,479 | 18,383 |
| 處分不動產、廠房及設備損失 | (79) | (38) |
| 什項收入 | 2,344 | 1,169 |
| 訴訟賠償損失 | - | (227,177) |
| 合計 | <u>\$ 6,425</u> | <u>(\$ 208,414)</u> |

(二十四) 財務成本

| | <u>104年度</u> | <u>103年度</u> |
|-------|------------------|------------------|
| 利息費用： | | |
| 銀行借款 | <u>\$ 10,678</u> | <u>\$ 18,260</u> |

(二十五) 費用性質之額外資訊

| | <u>104年度</u> | <u>103年度</u> |
|----------------------|-------------------|-------------------|
| 員工福利費用 | \$ 322,638 | \$ 304,375 |
| 不動產、廠房及設備及投資性不動產折舊費用 | 96,374 | 90,313 |
| 無形資產攤銷費用 | 5,748 | 3,888 |
| 合計 | <u>\$ 424,760</u> | <u>\$ 398,576</u> |

(二十六) 員工福利費用

| | <u>104年度</u> | <u>103年度</u> |
|--------|-------------------|-------------------|
| 薪資費用 | \$ 280,491 | \$ 268,018 |
| 勞健保費用 | 24,057 | 20,507 |
| 退休金費用 | 11,090 | 9,945 |
| 其他用人費用 | 7,000 | 5,905 |
| 合計 | <u>\$ 322,638</u> | <u>\$ 304,375</u> |

1. 依本公司章程規定，本公司於分派盈餘時，依下列比率分配董事監察人酬勞不得高於百分之二，員工紅利百分之一以上，但不超過百分之十。

惟依民國 104 年 5 月 20 日公司法修訂後之規定，公司應以當年度獲利狀況之定額或比率，分派員工酬勞。但公司尚有累積虧損時，應予彌補。前述員工酬勞以股票或現金為之，應由董事會以董事三分之二以上之出席及出席董事過半數同意之決議行之，並報告股東會。另章程得訂明前項發給股票或現金之對象，包括符合一定條件之從屬公司員工。本公司已於 105 年 3 月 11 日經董事會通過章程修正議案，依修正後章程規定，本公司年度如有獲利(即稅前利益扣除分派員工、董監事酬勞前之利益)，應提撥 1%以上但不超過 10%為員工酬勞及不高於 2%為董監事酬勞，由董事會決議分派，但公司尚有累積虧損時，應預先保留彌補數額。此章程修正案將提民國 105 年股東會決議。

2. 本公司民國 104 年及 103 年度員工酬勞(紅利)估列金額分別為 \$2,439 及 \$0；董監酬勞估列金額皆為 \$0，前述金額帳列薪資費用科目。

民國 104 年係依該年度之獲利情況，分別以 1%及 0%估列。公司於 105 年 3 月 11 日董事會決議配發員工與董監酬勞金額分別為 \$2,783 及 \$1,000；前述酬勞，待 105 年股東會通過公司章程修正案後，將均以現金方式發放。

民國 103 年係依該年度之稅後淨利，考量法定盈餘公積等因素後，以 1%及 0%為基礎估列，嗣後股東會決議實際配發金額與估列金額有差異時，則按會計估計變動處理。經股東會決議之民國 103 年度員工紅利及董監酬勞與民國 103 年度財務報告認列之金額一致。

本公司董事會通過及股東會決議之員工酬勞(紅利)及董監酬勞相關資訊可至公開資訊觀測站查詢。

(二十七)所得稅

1. 所得稅費用

(1) 所得稅費用組成部分：

| | 104年度 | 103年度 |
|---------------|-----------|-----------|
| 當期所得稅： | | |
| 當期所得產生之所得稅 | \$ 39,879 | \$ 30,612 |
| 未分配盈餘加徵10%所得 | - | 5,790 |
| 以前年度所得稅高估 | (9,347) | (3,452) |
| 當期所得稅總額 | 30,532 | 32,950 |
| 遞延所得稅： | | |
| 暫時性差異之原始產生及迴轉 | 7,143 | 6,297 |
| 所得稅費用 | \$ 37,675 | \$ 39,247 |

(2) 與其他綜合損益相關之所得稅金額：

| | <u>104年度</u> | <u>103年度</u> |
|-------------|-----------------|-------------------|
| 國外營運機構換算差額 | (\$ 906) | \$ 506 |
| 確定福利義務之再衡量數 | 712 | (1,600) |
| | <u>(\$ 194)</u> | <u>(\$ 1,094)</u> |

2. 所得稅費用與會計利潤關係

| | <u>104年度</u> | <u>103年度</u> |
|-----------------|------------------|------------------|
| 稅前淨利按法定稅率計算之所得稅 | \$ 46,903 | (\$ 9,100) |
| 按稅法規定應剔除之費用 | 119 | 46,009 |
| 以前年度所得稅(高)低估 | (9,347) | (3,452) |
| 未分配盈餘加徵10%所得稅 | - | 5,790 |
| 所得稅費用 | <u>\$ 37,675</u> | <u>\$ 39,247</u> |

3. 因暫時性差異、課稅損失而產生之各遞延所得稅資產或負債金額如下：

| | <u>104年度</u> | | | | |
|-----------|-----------------|-------------------|-----------------------|--------------|-------------------|
| | <u>1月1日</u> | <u>認列於損益</u> | <u>認列於其他 綜合淨利</u> | <u>認列於權益</u> | <u>12月31日</u> |
| 暫時性差異： | | | | | |
| -遞延所得稅資產： | | | | | |
| 備抵呆帳超限 | \$ 205 | \$ - | \$ - | \$ - | \$ 205 |
| 退休金 | 1,600 | - | (712) | - | 888 |
| 其他 | 1,732 | 712 | - | - | 2,444 |
| 小計 | <u>\$ 3,537</u> | <u>\$ 712</u> | <u>(\$ 712)</u> | <u>\$ -</u> | <u>\$ 3,537</u> |
| -遞延所得稅負債： | | | | | |
| 退休金 | (\$ 627) | \$ - | \$ - | \$ - | (\$ 627) |
| 其他 | - | (7,855) | - | - | (7,855) |
| 小計 | <u>(\$ 627)</u> | <u>(\$ 7,855)</u> | <u>\$ -</u> | <u>\$ -</u> | <u>(\$ 8,482)</u> |
| 合計 | <u>\$ 2,910</u> | <u>(\$ 7,143)</u> | <u>(\$ 712)</u> | <u>\$ -</u> | <u>(\$ 4,945)</u> |

| | 103年度 | | | | |
|-----------|-----------------|-------------------|-----------------|-------------|-----------------|
| | 認列於其他 | | | | |
| | 1月1日 | 認列於損益 | 綜合淨利 | 認列於權益 | 12月31日 |
| 暫時性差異： | | | | | |
| -遞延所得稅資產： | | | | | |
| 備抵呆帳超限 | \$ 205 | \$ - | \$ - | \$ - | \$ 205 |
| 課稅損失 | 6,925 | (6,925) | - | - | - |
| 退休金 | - | - | 1,600 | - | 1,600 |
| 其他 | 1,104 | 628 | - | - | 1,732 |
| 小計 | <u>\$ 8,234</u> | <u>(\$ 6,297)</u> | <u>\$ 1,600</u> | <u>\$ -</u> | <u>\$ 3,537</u> |
| -遞延所得稅負債： | | | | | |
| 退休金 | (\$ 627) | \$ - | \$ - | \$ - | (\$ 627) |
| 小計 | <u>(\$ 627)</u> | <u>\$ -</u> | <u>\$ -</u> | <u>\$ -</u> | <u>(\$ 627)</u> |
| 合計 | <u>\$ 7,607</u> | <u>(\$ 6,297)</u> | <u>\$ 1,600</u> | <u>\$ -</u> | <u>\$ 2,910</u> |

4. 本公司尚未使用之課稅損失之有效期限及未認列遞延所得稅資產相關金額如下：

| 104年12月31日 | | | | |
|------------|------------|--------|---------|--------|
| 未認列遞延 | | | | |
| 發生年度 | 申報數/核定數 | 尚未抵減金額 | 所得稅資產部分 | 最後扣抵年度 |
| 民國98年 | \$ 129,119 | \$ 622 | \$ - | 民國108年 |

5. 本公司營利事業所得稅業經稅捐稽徵機關核定至民國 102 年度。

6. 未分配盈餘相關資訊

| | 104年12月31日 | 103年12月31日 |
|--------|-------------------|-------------------|
| 87年度以後 | <u>\$ 419,259</u> | <u>\$ 177,549</u> |

7. 截至民國 104 年及 103 年 12 月 31 日止，本公司股東可扣抵稅額帳戶餘額分別為\$40,684及\$8,152，民國 103 年度盈餘分配之稅額扣抵比率為 0%，民國 104 年度盈餘分配之預計稅額扣抵比率為 9.7%。

(二十八) 每股盈餘

| | 104年度 | | |
|----------------------------|-------------------|---------------|----------------|
| | 加權平均流通 | | 每股盈餘 |
| | 稅後金額 | 在外股數(仟股) | (元) |
| <u>基本每股盈餘</u> | | | |
| 本公司之本期淨利 | \$ 238,228 | 52,642 | <u>\$ 4.53</u> |
| <u>稀釋每股盈餘</u> | | | |
| 員工酬勞(紅利) | - | 44 | |
| 本公司普通股股東之本期淨利加 潛在普通股之影響 | <u>\$ 238,228</u> | <u>52,686</u> | <u>\$ 4.52</u> |

| | 103年度 | | |
|----------------------------|-------------|--------------------|-------------|
| | 稅後金額 | 加權平均流通 在外股數(仟股) | 每股虧損 (元) |
| <u>基本每股虧損</u> | | | |
| 本公司之本期淨損 | (\$ 55,736) | 42,167 | (\$ 1.32) |
| <u>稀釋每股虧損</u> | | | |
| 員工認股權 | - | 註 | |
| 本公司普通股股東之本期淨損加 潛在普通股之影響 | (\$ 55,736) | 42,167 | (\$ 1.32) |

註:本公司發行之員工認股權憑證具反稀釋作用，故不列入民國103年度之稀釋每股計算。

(二十九) 現金流量補充資訊

僅有部分現金支付之投資活動：

| | 104年度 | 103年度 |
|-------------|-----------|-----------|
| 購置不動產、廠房及設備 | \$ 88,479 | \$ 91,133 |
| 加：期初應付設備款 | 14,920 | 16,956 |
| 減：期末應付設備款 | (11,739) | (14,920) |
| 本期支付現金 | \$ 91,660 | \$ 93,169 |

七、關係人交易

(一) 母公司與最終控制者

本公司由神基集團（在中華民國註冊成立）控制，其擁有本公司 39.09% 股份。其餘 60.91% 則被大眾持有。本公司之母公司、最終母公司及最終控制者皆為神基科技股份有限公司。

(二) 與關係人間之重大交易事項

1. 商品及勞務之銷售

| | 104年度 | 103年度 |
|-------|----------|----------|
| 商品銷售： | | |
| -子公司 | \$ 1,120 | \$ 4,015 |
| -其他 | 1,503 | - |
| 總計 | \$ 2,623 | \$ 4,015 |

上開銷貨條件係按一般銷售條件辦理，並於銷售完成後 3 個月內收款。

2. 商品及勞務之購買

| | <u>104年度</u> | <u>103年度</u> |
|--------|-------------------|-------------------|
| 商品購買： | | |
| -子公司 | \$ 135,430 | \$ 163,379 |
| 勞務購買： | | |
| -子公司 | 402 | - |
| -其他 | 341 | |
| -最終母公司 | 38 | 423 |
| 總計 | <u>\$ 136,211</u> | <u>\$ 163,802</u> |

上述進貨條件係按一般進貨條件辦理，並於進貨完成後3個月內付款。

3. 銷售商品及勞務之期末餘額

| | <u>104年12月31日</u> | <u>103年12月31日</u> |
|------------|-------------------|-------------------|
| 應收關係人款項： | | |
| -子公司 | \$ 1,224 | \$ 320 |
| -其他 | 75 | - |
| 其他應收關係人款項： | | |
| -子公司 | 2,127 | 709 |
| -其他 | 56 | - |
| 總計 | <u>\$ 3,482</u> | <u>\$ 1,029</u> |

應收關係人款項主要來自銷售交易，銷售交易之款項於銷售日後三個月到期。該應收款項並無抵押及附息。應收關係人款項並未提列負債準備。

4. 購買商品及勞務之期末餘額

| | <u>104年12月31日</u> | <u>103年12月31日</u> |
|------------|-------------------|-------------------|
| 應付關係人款項： | | |
| -子公司 | \$ 12,199 | \$ - |
| 其他應付關係人款項： | | |
| -子公司 | 774 | - |
| -其他 | 279 | 1,207 |
| -最終母公司 | - | 8 |
| 總計 | <u>\$ 13,252</u> | <u>\$ 1,215</u> |

應付關係人款項主要來自進貨及購入財產等交易，並在交易日後三個月到期。該應付款項並無附息。

5. 財產交易

| | 104年度 | 103年度 |
|---------|-----------------|-----------------|
| 購入機器設備： | | |
| -子公司 | \$ 2,100 | \$ - |
| -其他 | - | 1,207 |
| | <u>\$ 2,100</u> | <u>\$ 1,207</u> |

6. 資金貸與關係人

(1) 應收關係人款項

| | 104年12月31日 | 103年12月31日 |
|-----|------------|------------|
| 子公司 | \$ 85,280 | \$ 104,396 |

(2) 利息收入

| | 104年度 | 103年度 |
|-----|----------|----------|
| 子公司 | \$ 1,713 | \$ 1,247 |

對子公司之資金貸與條件為款項貸與後1年內償還，民國104年及103年度之利息分別按年利率1.55%及1.55%收取。

(三) 主要管理階層薪酬資訊

| | 104年度 | 103年度 |
|-------------|------------------|------------------|
| 薪資及其他短期員工福利 | \$ 13,153 | \$ 11,085 |
| 股份基礎給付 | 2,663 | 5,831 |
| 總計 | <u>\$ 15,816</u> | <u>\$ 16,916</u> |

八、質押之資產

本公司之資產提供擔保明細如下：

| 資產項目 | 帳面價值 | | 擔保用途 |
|-----------|------------|------------|-----------|
| | 104年12月31日 | 103年12月31日 | |
| 其他非流動資產 | \$ 1,000 | \$ 1,000 | 關稅抵押 |
| 不動產、廠房及設備 | | | |
| 土地 | \$ 296,347 | \$ 374,288 | 長期借款及投保中心 |
| 房屋及建築 | 506,480 | 529,653 | " |
| 機器設備 | - | 301,299 | 長期借款 |
| 其他設備 | - | 2,852 | " |
| 投資性不動產 | | | |
| 土地 | \$ 17,255 | \$ - | 投保中心 |
| 房屋及建築 | 5,405 | - | " |

九、重大承諾事項及或有事項

(一)或有事項

本公司因前任董事長蘇名字等人涉嫌違反證券交易法，致投資人李佳蓉、許德發，認為因此遭受損失，據此向法院提出請求損害賠償\$69,240(桃園地院 94 年金字第 2 號)，並請求本公司、前任法定代理人及前任全部董事、監察人，負連帶賠償責任。民國 96 年 7 月 5 日經桃園地方法院一審判決本公司全部勝訴在案。上訴人李佳蓉不服判決結果，提起上訴，民國 98 年 8 月 14 日經台灣高等法院二審判決本公司勝訴(案號：台灣高等法院 96 年金上字第 8 號)，對造不服提起上訴，求償金額下修為\$21,370，經台灣最高法院於民國 99 年 12 月 10 日決議並通知廢棄原高等法院本公司勝訴判決，並發回高等法院更審。高等法院於 101 年 5 月 30 日宣判，本公司、劉鐵山及蘇名字等應連帶給付上訴人\$318，及自民國 93 年 10 月 30 日起至清償日止按週年利率百分之五計算之利息，其餘上訴駁回，並由被上訴人連帶負擔部分訴訟費。本公司業已估計訴訟賠償金額為\$459。上訴人遂於民國 101 年 6 月 28 日向最高法院提出上訴，請求被上訴人等人應連帶給付李佳蓉\$21,370，及自民國 93 年 10 月 30 日起至清償之日止按年息百分之五計付之利息或發回高等法院。民國 102 年 1 月最高法院判決廢棄原判決，發回高等法院更審。本案原審不得上訴部分因上訴人之上訴而告確定，故公司已就該部分於民國 102 年 12 月 3 日給付上訴人新台幣\$462。民國 104 年 2 月 25 日，由高等法院二審判決上訴人李佳蓉之上訴及追加之訴均駁回，目前李佳蓉已於 104 年 3 月 27 日上訴最高法院，依據過去判決結果，本公司評估本案所產生之財務風險進而影響公司營運之可能性較低，故尚不影響整體公司營運。

(二)承諾事項

截至民國 104 年及 103 年 12 月 31 日止，本公司已簽約但尚未完成之工程及設備購買合約總價分別為\$44,762 及\$118,782，其中尚未支付金額分別為\$22,572 及\$53,220。

十、重大之災害損失

無。

十一、重大之期後事項

無。

十二、其他

(一)資本管理

本公司之資本管理目標，係為保障公司能繼續經營，維持最佳資本結構以降低資金成本，並為股東提供報酬。為了維持或調整資本結構，本公司可能會調整支付予股東之股利金額、退還資本予股東、發行新股或出售資產以降低債務。本公司利用負債資本比率以監控其資本，該比率係按債務淨額除以資本總額計算。債務淨額之計算為總借款（包括個體資

產負債表所列報之「流動及非流動借款」) 扣除現金及約當現金。資本總額之計算為個體資產負債表所列報之「權益」加上債務淨額。

本公司於民國 104 年之策略維持與民國 103 年相同，均係致力將負債資本比率維持在 55%以下。於民國 104 年及 103 年 12 月 31 日，本公司之負債資本比率如下：

| | <u>104年12月31日</u> | <u>103年12月31日</u> |
|-----------|-------------------|-------------------|
| 總借款 | \$ 575,809 | \$ 904,551 |
| 減：現金及約當現金 | <u>105,828</u> | <u>95,639</u> |
| 債務淨額 | 469,981 | 808,912 |
| 總權益 | <u>1,321,600</u> | <u>733,475</u> |
| 總資本 | <u>1,791,581</u> | <u>1,542,387</u> |
| 負債資本比率 | 26% | 52% |

(二) 金融工具

1. 金融工具公允價值資訊

- (1) 本公司非以公允價值衡量之金融工具包括(現金及約當現金、應收票據、應收帳款、其他應收款、應付短期票券、應付票據、應付帳款、其他應付款及長期借款)的帳面金額係公允價值之合理近似值，另以公允價值衡量之金融工具的公允價值資訊請詳附註十二(三)。
- (2) 本公司持有之部分股票投資依據投資之意圖應分類為備供出售金融資產，惟因該標的非於活絡市場公開交易，且無法取得足夠之類似公司之產業資訊及被投資公司之相關財務資訊，因此無法合理可靠衡量該些標的之公允價值，因此分類為以成本衡量之金融資產。

2. 財務風險管理政策

- (1) 本公司日常營運受多項財務風險之影響，包含市場風險(包括匯率風險、利率風險、及價格風險)、信用風險及流動性風險。本公司整體風險管理政策著重於金融市場的不可預測事項，並尋求可降低對本公司財務狀況及財務績效之潛在不利影響。本公司使用特定衍生金融工具以規避特定暴險，請詳附註六(二)。
- (2) 風險管理工作由本公司財務部依董事會核准之政策執行。本公司財務部透過與公司營運單位密切合作，負責辨認、評估與規避財務風險。

3. 重大財務風險之性質及程度

(1) 市場風險

匯率風險

- A. 本公司係跨國營運，因此受多種不同貨幣所產生之匯率風險，主要為美元。相關匯率風險來自未來之商業交易、已認列之資產與負債，及對國外營運機構之淨投資。
- B. 本公司管理階層已訂定政策，規定公司管理相對其功能性貨幣之匯率風險。公司應透過公司財務部就其整體匯率風險進行避險。為管理來自未來商業交易及已認列資產與負債之匯率風險，公司

透過公司財務部採用遠期外匯合約進行。當未來商業交易、已認列資產或負債係以非該個體之功能性貨幣之外幣計價時，匯率風險便會產生。

- C. 本公司主要營收雖係以美元計價，相關匯率風險來自己認列之資產與負債。本公司採用遠期外匯合約以規避已認列資產與負債之匯率風險，遠匯主要係針對應收帳款及應付帳款科目的貨款作避險，因市場匯率變動產生之損益大致會與欲規避外幣資產負債之匯兌損益相抵消，故無重大之匯率風險。
- D. 本公司持有若干國外營運機構投資，其淨資產承受外幣換算風險。
- E. 本公司從事之業務涉及若干非功能性貨幣(本公司之功能性貨幣為新台幣)，故受匯率波動之影響，具重大匯率波動影響之外幣資產及負債資訊如下：

| 104年12月31日 | | | |
|---|-----------|-------|---------------|
| | 外幣(仟元) | 匯率 | 帳面金額 (新台幣) |
| (外幣:功能性貨幣) | | | |
| 金融資產 | | | |
| 貨幣性項目 | | | |
| 美金：新台幣 | \$ 12,415 | 32.80 | \$ 407,212 |
| 歐元：新台幣 | 109 | 35.68 | 3,889 |
| 非貨幣性項目 | | | |
| 人民幣：新台幣 | \$ 37,033 | 4.96 | \$ 183,683 |
| 金融負債 | | | |
| 貨幣性項目 | | | |
| 美金：新台幣 | \$ 5,638 | 32.80 | \$ 184,926 |
| 103年12月31日 | | | |
| | 外幣(仟元) | 匯率 | 帳面金額 (新台幣) |
| (外幣:功能性貨幣) | | | |
| 金融資產 | | | |
| 貨幣性項目 | | | |
| 美金：新台幣 | \$ 8,845 | 31.64 | \$ 279,856 |
| 歐元：新台幣 | 121 | 38.45 | 4,652 |
| 非貨幣性項目 | | | |
| 人民幣：新台幣 | \$ 8,783 | 5.17 | \$ 45,407 |
| 金融負債 | | | |
| 貨幣性項目 | | | |
| 美金：新台幣 | \$ 1,745 | 31.64 | \$ 55,212 |
| E. 本公司貨幣性項目因匯率波動具重大影響於民國 104 年及 103 年度認列之未實現兌換損益說明如下： | | | |

| | | | 104年度 | | |
|--------------|--------|-------|-------|--------|--|
| | | | 兌換損益 | | |
| | 外幣(仟元) | 匯率 | | 帳面金額 | |
| (外幣:功能性貨幣) | | | | | |
| <u>金融資產</u> | | | | | |
| <u>貨幣性項目</u> | | | | | |
| 美金：新台幣 | | 32.80 | \$ | 9,825 | |
| 歐元：新台幣 | | 35.68 | | 14 | |
| <u>金融負債</u> | | | | | |
| <u>貨幣性項目</u> | | | | | |
| 美金：新台幣 | | 32.80 | (| 2,441) | |
| 人民幣：新台幣 | | 35.68 | | 6 | |

| | | | 103年度 | | |
|--------------|--------|-------|-------|--------|--|
| | | | 兌換損益 | | |
| | 外幣(仟元) | 匯率 | | 帳面金額 | |
| (外幣:功能性貨幣) | | | | | |
| <u>金融資產</u> | | | | | |
| <u>貨幣性項目</u> | | | | | |
| 美金：新台幣 | | 31.64 | \$ | 12,981 | |
| 歐元：新台幣 | | 38.45 | | 15 | |
| <u>金融負債</u> | | | | | |
| <u>貨幣性項目</u> | | | | | |
| 美金：新台幣 | | 31.64 | (| 400) | |
| 歐元：新台幣 | | 38.45 | | 8 | |

G. 本公司因重大匯率波動影響之外幣市場風險分析如下：

| | | | 104年度 | | |
|--------------|------|-----------|-------|----------|--|
| | | | 敏感度分析 | | |
| | 變動幅度 | 影響損益 | | 影響其他綜合損益 | |
| (外幣:功能性貨幣) | | | | | |
| <u>金融資產</u> | | | | | |
| <u>貨幣性項目</u> | | | | | |
| 美金：新台幣 | 3% | \$ 12,216 | \$ | - | |
| 歐元：新台幣 | 3% | 117 | | - | |
| <u>金融負債</u> | | | | | |
| <u>貨幣性項目</u> | | | | | |
| 美金：新台幣 | 3% | \$ 5,548 | \$ | - | |

103年度

敏感度分析

| | 變動幅度 | 影響損益 | 影響其他綜合損益 |
|-------------------|------|----------|----------|
| (外幣:功能性貨幣) | | | |
| <u>金融資產</u> | | | |
| <u>貨幣性項目</u> | | | |
| 美金：新台幣 | 3% | \$ 8,396 | \$ - |
| 歐元：新台幣 | 3% | 140 | - |
| <u>金融負債</u> | | | |
| <u>貨幣性項目</u> | | | |
| 美金：新台幣 | 3% | \$ 1,656 | \$ - |

價格風險

由於本公司持有之投資於個體資產負債表中並無持有權益工具之重大金融資產，因此本公司並無重大價格風險。

利率風險

- A. 本公司之利率風險來自長期借款。按浮動利率發行之借款使本公司承受現金流量利率風險，部分風險被按浮動利率持有之現金及約當現金抵銷。於民國 104 年及 103 年度，本公司按浮動利率計算之借款係以新台幣、美元計價。
- B. 若利率增加或減少 0.25%，在所有其他因素維持不變之情況下，民國 104 年及 103 年 1 至 12 月之稅後淨利將減少(或增加)\$757 及 \$1,773，主要係因浮動利率借款導致利息費用增加(或減少)。

(2)信用風險

- A. 信用風險係本公司因客戶或金融工具之交易對手無法履行合約義務而產生財務損失之風險。本公司依內部明定之授信政策，公司內各營運個體於訂定付款及提出交貨之條款與條件前，須就其每一新客戶進行管理及信用風險分析。內部風險控管係透過考慮其財務狀況、過往經驗及其他因素，以評估客戶之信用品質。個別風險之限額係董事會依內部或外部之評等而制訂，並定期監控信用額度之使用。主要信用風險來自於客戶之信用風險，並包括尚未收現之應收帳款。
- B. 本公司銷售產品時，已對交易相對人作適當的信用評估及風險控管，故發生違約之信用風險的可能性極低。另對交易相對人最大之信用風險金額為其應收帳款之帳面值，且依公司會計政策，依各廠商應收帳款之帳齡，評判其回收的可能性，已作適當的風險評估，故無重大信用風險。
- C. 本公司承作之衍生性金融商品交易，於民國 104 及 103 年度，並無超出信用限額之情事，且交易之對象係信用卓越之國內金融機構，故不預期會受交易相對人之不履約而產生任何重大損失。

(3)流動性風險

- A. 本公司財務部預測公司流動資金之需求，確保其有足夠資金得以支應營運需要，並在任何時候維持足夠之未支用的借款承諾額度，以使公司不致違反相關之借款限額或條款，此等預測考量公

司之債務融資計畫、債務條款遵循、符合內部資產負債表之財務比率目標等，故無重大流動性風險。

B. 本公司之借款，係屬浮動利率之債務，故市場利率變動將使借款之有效利率隨之變動，而使其未來現金流量產生波動，當市場利率每增加 1%，將使本公司每年現金流出增加 \$5,758。

C. 下表係本公司之非衍生金融負債及以淨額或總額交割之衍生金融負債，按相關到期日予以分組，非衍生金融負債係依據資產負債表日至合約到期日之剩餘期間進行分析；衍生金融負債係依據資產負債表日至預期到期日之剩餘期間進行分析。下表所揭露之合約現金流量金額係未折現之金額。

非衍生金融負債：

| 104年12月31日 | 3個月以下 | 3個月至 | | | |
|---------------------|-----------|--------|---------|--------|---------|
| | | 1年內 | 1至2年內 | 2至5年內 | 5年以上 |
| 短期借款 | \$131,200 | \$ - | \$ - | \$ - | \$ - |
| 應付短期票券 | 80,000 | - | - | - | - |
| 應付票據 | 960 | - | - | - | - |
| 應付帳款 | 95,777 | 4,575 | - | - | - |
| 其他應付款 | 172,508 | 6,846 | - | - | - |
| 長期借款(包含一年或一營業週期內到期) | 22,067 | 65,852 | 87,002 | 72,098 | 146,394 |
| 應付賠償損失 | - | 45,000 | 107,050 | - | - |

非衍生金融負債：

| 103年12月31日 | 3個月以下 | 3個月至 | | | |
|---------------------|-----------|---------|---------|---------|---------|
| | | 1年內 | 1至2年內 | 2至5年內 | 5年以上 |
| 應付短期票券 | \$ 50,000 | \$ - | \$ - | \$ - | \$ - |
| 應付票據 | 93,272 | 1,044 | - | - | - |
| 應付帳款 | 103,350 | 5,957 | - | - | - |
| 其他應付款 | 96,989 | 78,242 | - | - | - |
| 長期借款(包含一年或一營業週期內到期) | 25,545 | 134,706 | 174,250 | 419,261 | 168,241 |
| 應付賠償損失 | - | - | 45,000 | 107,050 | - |

衍生金融負債：

104年12月31日：無。

衍生金融負債：

| 103年12月31日 | 3個月以下 | 3個月至 | | | |
|------------|--------|------|-------|-------|------|
| | | 1年內 | 1至2年內 | 2至5年內 | 5年以上 |
| 遠期外匯合約 | \$ 681 | \$ - | \$ - | \$ - | \$ - |

(三)公允價值資訊

1. 本公司非以公允價值衡量之金融資產及金融負債之公允價值資訊請詳附註十二、(二)1. 說明。本公司以成本衡量之投資性不動產的公允價值資訊請詳附註六、(十八)說明。
2. 為衡量金融及非金融工具之公允價值所採用評價技術的各等級定義如下：
第一等級：企業於衡量日可取得之相同資產或負債於活絡市場之報價(未經調整)。活絡市場係指有充分頻率及數量之資產或負債交易發生，以在持續基礎上提供定價資訊之市場。
第二等級：資產或負債直接或間接之可觀察輸入值，但包括於第一等級之報價者除外。本公司投資之遠期外匯的公允價值均屬之。
第三等級：資產或負債之不可觀察輸入值。本公司投資之投資性不動產皆屬之。
3. 民國 104 年及 103 年 12 月 31 日以公允價值衡量之金融工具，本公司依資產及負債之性質、特性及風險及公允價值等級之基礎分類，相關資訊如下：

104 年 12 月 31 日：無。

| 103年12月31日 | <u>第一等級</u> | <u>第二等級</u> | <u>第三等級</u> | <u>合計</u> |
|------------------|-------------|-------------|-------------|-----------|
| 負債 | | | | |
| <u>重複性公允價值</u> | | | | |
| <u>透過損益按公允價值</u> | | | | |
| <u>衡量之金融負債</u> | | | | |
| 遠期外匯合約 | \$ - | \$ 681 | \$ - | \$ 681 |

4. 本公司用以衡量公允價值所使用之方法及假設說明如下：
 - (1) 衍生金融工具之評價係根據廣為市場使用者所接受之評價模型，例如折現法及選擇權定價模型。遠期外匯合約通常係根據目前之遠期匯率評價。
 - (2) 本公司將信用風險評價調整納入金融工具及非金融工具公允價值計算考量，以分別反映交易對手信用風險及本公司信用品質。
5. 民國 104 年及 103 年度無第一等級與第二等級間之任何移轉。
6. 民國 104 年及 103 年 1 月 1 日至 12 月 31 日無自第三等級轉入及轉出之情形。

(四)其他

關於 98 年度金重訴字第五號刑事案件(以下稱本案)，本公司非本案之當事人，刑事被告為前任負責人蘇名字、前任總經理劉鐵山及前任財務主管曾學煌等人，目前本案已於 103 年 9 月 24 日二審判決，當事人不服臺灣高等法院判決提起上訴，於 104 年 7 月 23 日遭最高法院刑事判決駁回；

本公司民國 93 年度財務報表、民國 93 年前三季財務報表及民國 93 年 12 月重編之民國 93 年半年度財務報表，業已將相關資產及其對損益之影響評估調整與充分揭露及表達，故本案之判決結果不影響本公司目前之股東權益與財務報表之表達。

十三、附註揭露事項

(一)重大交易事項相關資訊

1. 資金貸與他人：請詳附表一。
2. 為他人背書保證：無。
3. 期末持有有價證券情形（不包含投資子公司、關聯企業及合資控制部分）：請詳附表二。
4. 累積買進或賣出同一有價證券之金額達新台幣三億元或實收資本額百分之二十以上：無。
5. 取得不動產之金額達新台幣三億元或實收資本額百分之二十以上：無。
6. 處分不動產之金額達新台幣三億元或實收資本額百分之二十以上：無。
7. 與關係人進、銷貨之金額達新台幣一億元或實收資本額百分之二十以上：請詳附表三。
8. 應收關係人款項達新台幣一億元或實收資本額百分之二十以上：無。
9. 從事衍生工具交易：請詳附註六(二)及附註十二(三)。
10. 母公司與子公司及各子公司間之業務關係及重要交易往來情形及金額：請詳附表四。

(二)轉投資事業相關資訊

被投資公司名稱、所在地區等相關資訊（不包含大陸被投資公司）：請詳附表五。

(三)大陸投資資訊

1. 基本資料：請詳附表六。
2. 直接或間接經由第三地區事業與轉投資大陸之被投資公司所發生之重大交易事項：請詳附表四。

十四、營運部門資訊

不適用。

十五、首次採用 IFRSs

不適用。

豐達科技股份有限公司

資金貸與他人

民國104年1月1日至12月31日

附表一

單位：新台幣千元
(除特別註明者外)

| 編號 | 貸出資金 之公司 | 貸與對象 | 往來項目 | 是否 為關 係人 | 本期 最高金額 | 期末餘額 | 實際動支 金額 | 利率區間 | 資金貸 與性質 | 業務 往來 | 有短期融通 資金必要之 原因 | 提列備抵 呆帳金額 | 擔保品 名稱 | 擔保品 價值 | 對個別對象 資金貸與限 額(註) | 資金貸與 總限額 (註) | 備註 |
|----|--------------------|----------------------|-----------|----------------|------------|-----------|------------|-------|-----------------|----------------------------------|----------------------|--------------|-----------|-----------|------------------------|--------------------|----|
| | | | | | | | | | | | | | | | | | |
| 0 | 豐達科技 股份有限 公司 | 蘇州豐航 精密金屬 有限公司 | 其他 應收款 | 是 | \$ 126,440 | \$ 85,280 | \$ 85,280 | 1.55% | 與性質 業務 往來 | 銷貨 進貨 \$1,120 \$135,430 | 無 | - | 無 | - | \$ 264,320 | \$ 264,320 | - |

註：對個別對象資金貸與限額係以民國104年12月31日股權淨值20%計算，對資金貸與總限額係以民國104年12月31日股權淨值20%計算。

豐達科技股份有限公司

期末持有有價證券情形（不包含投資子公司、關聯企業及合資控制部分）

民國104年12月31日

附表二

單位：新台幣仟元
(除特別註明者外)

| 持有之公司 | 有價證券種類及名稱 | 與有價證券發行人之關係 | 帳列科目 | 期 末 | | | 備註 |
|------------|-------------|-------------|----------------|---------|------|-------|------|
| | | | | 股 數 | 帳面金額 | 持股比例 | |
| 豐達科技股份有限公司 | 百成行股份有限公司 | 無 | 以成本衡量 之金融資產 | 700,000 | \$ - | 0.51% | \$ - |
| " | 新都里餐廳股份有限公司 | 無 | " | 20,307 | - | 2.75% | - |

豐達科技股份有限公司

與關係人進、銷貨之金額達新台幣一億元或實收資本額百分之二十以上
民國104年1月1日至12月31日

附表三

單位：新台幣仟元
(除特別註明者外)

| 交易情形 | | 交易條件與一般交易不同之情形及原因 | | 應收(付)票據、帳款 | | | | | | |
|------------|--------------|-------------------|------------|------------|------|-----|------|----------|-----------------|----|
| 進(銷)貨之公司 | 交易對象名稱 | 關係 | 進(銷)貨金額 | 佔總進(銷)貨之比率 | 授信期間 | 單價 | 授信期間 | 餘額 | 佔總應收(付)票據、帳款之比率 | 備註 |
| 豐達科技股份有限公司 | 蘇州豐航精密金屬有限公司 | 本公司之子公司 | \$ 135,430 | 34% | 註 | 不適用 | 註 | \$ 1,224 | 1% | |

註：付款條件為月結90天，與一般進貨條件相當。

豐達科技股份有限公司

母公司與子公司及各子公司間之業務關係及重要交易往來情形及金額

民國104年1月1日至12月31日

附表四

單位：新台幣仟元
(除特別註明者外)

| 編號 | 交易往來情形 | | | | 佔合併總營收或總資產 之比率 | | |
|-----|------------|--------------|---------|-------|-------------------|-------|------|
| | 交易人名稱 | 交易往來對象 | 與交易人之關係 | 科目 | | 金額 | 交易條件 |
| 本公司 | 豐達科技股份有限公司 | 蘇州豐航精密金屬有限公司 | 註1 | 進貨 | 135,430 | 月結90天 | 9% |
| " | " | " | " | 其他應收款 | 87,407 | - | 4% |

註1：母公司對子公司。

註2：本表之重要交易往來情形得由公司依重大性原則決定是否須列示。

豐達科技股份有限公司

被投資公司名稱、所在地區等相關資訊 (不含大陸被投資公司)

民國104年1月1日至12月31日

附表五

單位：新台幣仟元
(除特別註明者外)

| 投資公司名稱 | 被投資公司名稱 | 所在地區 | 主要營業項目 | 原始投資金額 | | 股數 | 期末持有 比率 | 帳面金額 | 被投資公司本 期損益 | 本期認列之投 資損益 | 備註 |
|------------------|---------------------|------------|--------|------------|-----------|-----------|------------|------------|---------------|---------------|-----|
| | | | | 本期末 | 去年年底 | | | | | | |
| 豐達科技股份有限公司 | NAFCO GROUP LTD. | 英屬維京群 島 | 投資公司 | \$ 248,156 | \$ 89,711 | 8,000,000 | 100% | \$ 183,683 | (\$ 15,741) | (\$ 15,741) | 子公司 |
| NAFCO GROUP LTD. | NAFCO HOLDINGS LTD. | 英屬維京群 島 | 投資公司 | 248,156 | 89,711 | 8,000,000 | 100% | 183,683 | (15,741) | 不適用 | 孫公司 |

豐達科技股份有限公司
大陸投資資訊—基本資料
民國104年1月1日至12月31日

附表六

單位：新台幣千元
(除特別註明者外)

| 大陸被投資公司名稱 | 主要營業項目 | 實收資本額 | 投資方式 (註1) | 本期期初自台灣匯出累積投資金額 | | 本期期末自台灣匯出累積投資金額 | | 被投資公司本期損益 | 本公司直接或間接投資之持股比例 | 本期認列投資損益 (註2) | 期末投資帳面金額 | | 截至本期止已匯回投資收益 | 備註 |
|--------------|-----------------|--------------------------|--------------|-------------------------|-----------|--------------------------|-----|-------------|-----------------|------------------|------------|-----|--------------|----|
| | | | | 匯出 | 收回 | 匯出 | 收回 | | | | 金額 | 金額 | | |
| 蘇州豐航精密金屬有限公司 | 生產及銷售航空用零件及機具加工 | \$248,156 (USD 800萬元) | 註1 | \$89,711 (USD 300萬元) | \$158,445 | \$248,156 (USD 800萬元) | -\$ | (\$ 15,741) | 100% | (\$ 15,741) | \$ 183,683 | -\$ | -\$ | - |

| 公司名稱 | 本期期末累計自台灣匯出赴大陸地區投資金額 | 經濟部投審會核准投資金額 | 依經濟部投審會規定赴大陸地區投資限額 |
|------------|---------------------------|---------------------------|--------------------|
| 豐達科技股份有限公司 | (USD 800萬元) \$ 248,156 | (USD 800萬元) \$ 241,811 | \$ 792,960 |

註1：透過第三地區投資設立NAFCO HOLDINGS LTD. 公司再投資大陸公司。
註2：經台灣母公司簽證會計師查核。

豐達科技股份有限公司
現金及約當現金
民國 104 年 12 月 31 日

明細表一

單位：新台幣仟元

| 項 | 目 | 摘 | 要 | 金 | 額 | 備 | 註 |
|-------|----------|----|-------|---|-------------------|--------|---|
| 現金： | | | | | | | |
| | 庫存現金及週轉金 | | | | \$ 321 | | |
| 銀行存款： | | | | | | | |
| | 支票存款-台幣 | | | | 176 | | |
| | 活期存款-外幣 | 美元 | 824仟元 | | 27,029 | 匯率32.8 | |
| | | 其他 | | | 1,899 | | |
| | 活期存款 -台幣 | | | | 76,403 | | |
| | | | | | <u>\$ 105,828</u> | | |

(以下空白)

豐達科技股份有限公司

應收帳款

民國 104 年 12 月 31 日

明細表二

單位：新台幣仟元

| 客 戶 名 稱 | 摘 要 | 金 額 | 備 註 |
|--------------------------------------|-----|-------------------|------------|
| GE AIRCRAFT ENGINES | | \$ 142,063 | |
| Snecma(SAFRAN GROUP) | | 27,811 | |
| Aviall Services, Inc. | | 30,898 | |
| Nippon PoP Rivets and Fasteners Ltd. | | 15,245 | |
| 其他 | | <u>84,536</u> | 每一零星客戶餘額均 |
| | | 300,553 | 未超過本科目金額5% |
| 減：備抵呆帳 | | <u>(2,455)</u> | |
| | | <u>\$ 298,098</u> | |

(以下空白)

豐達科技股份有限公司
存貨
民國 104 年 12 月 31 日

明細表三

單位：新台幣仟元

| 項 目 摘 要 | 金 額 | 備 註 | |
|------------|-------------------|-------------------|----------------------|
| | 成 本 | 淨變現價值 | |
| 原料 | \$ 86,866 | \$ 66,424 | 採逐項比較之成本與淨變現價值孰低法評價。 |
| 在製品 | 89,873 | 77,216 | |
| 製成品 | 85,236 | 70,207 | |
| 在途存貨 | <u>18,992</u> | <u>18,992</u> | |
| | 280,967 | <u>\$ 232,839</u> | |
| 減：備抵存貨跌價損失 | (51,359) | | |
| | <u>\$ 229,608</u> | | |

(以下空白)

豐達科技股份有限公司

長期借款

民國 104 年 12 月 31 日

明細表四

單位：新台幣仟元

| 債 權 人 | 摘 要 | 借 款 金 額 | 契 約 期 限 | 利 率 | 抵 押 或 擔 保 | 備 註 |
|--------------|-----------|------------|---------------------|-------|-----------|-----|
| 合作金庫銀行壠新分行 | 擔保借款 | \$ 177,838 | 102/09/11-122/09/11 | 1.53% | 土地、廠房 | |
| 合作金庫銀行壠新分行 | 擔保借款 | 36,771 | 104/03/09~111/03/09 | 1.53% | 土地、廠房 | |
| 台灣工業銀行營業部桃園區 | 信用借款 | 150,000 | 104/02/13~107/02/13 | 1.38% | 無 | |
| | | \$ 364,609 | | | | |
| | 減：一年內到期部分 | (83,141) | | | | |
| | | \$ 281,468 | | | | |

豐達科技股份有限公司
營業收入
民國 104 年 1 月 1 日至 104 年 12 月 31 日

明細表五

單位：新台幣仟元

| <u>項</u> | <u>目</u> | <u>數</u> | <u>量</u> | <u>金</u> | <u>額</u> | <u>備</u> | <u>註</u> |
|-----------|----------|----------|----------|----------|------------------|----------|----------|
| 航太工業用品 | | 13,320 | 仟PCS | \$ | 1,209,748 | | |
| 汽車及電子工業產品 | | 139,783 | 仟PCS | | 213,314 | | |
| 特殊扣件及其他 | | 7,230 | 仟PCS | | 15,910 | | |
| 小計 | | | | | 1,438,972 | | |
| 減：銷貨退回及折讓 | | | | (| 7,053) | | |
| 營業收入淨額 | | | | \$ | <u>1,431,919</u> | | |

(以下空白)

豐達科技股份有限公司
營業成本
民國 104 年 1 月 1 日至 104 年 12 月 31 日

明細表六

單位：新台幣仟元

| 項 目 | 金 額 | 額 |
|---------------|------------|-------------------|
| 期初原料 | \$ 78,250 | |
| 期初在途原料 | 60,950 | |
| 加：本期進料 | 228,388 | |
| 原料盤虧 | (104) | |
| 減：期末原料 | (86,866) | |
| 期末在途原料 | (15,994) | |
| 轉研發費 | (171) | |
| 轉檢測費 | (52) | |
| 出售原料 | 918 | |
| 本期耗用原料 | | \$ 265,319 |
| 直接人工 | | 104,005 |
| 製造費用 | | 297,469 |
| 製造成本 | | 666,793 |
| 期初在製品 | | 66,129 |
| 加：在製品盤盈 | | 25 |
| 減：轉研發費 | (16) | |
| 期末在製品 | (89,873) | |
| 製成品轉入重工 | | 119,217 |
| 製成品成本 | | 762,275 |
| 期初製成品、商品及在途存貨 | | 109,283 |
| 本期進貨 | | 245,332 |
| 減：期末製成品及在途存貨 | (88,234) | |
| 轉在製品 | (119,217) | |
| 轉樣品費用 | (171) | |
| 轉研發費用 | (137) | |
| 製成品盤盈 | 177 | |
| 產銷成本 | | 909,308 |
| 存貨跌價損失 | | 3,888 |
| 其他調整 | (11,022) | |
| 營業成本 | | <u>\$ 902,174</u> |

豐達科技股份有限公司

營業費用

民國 104 年 1 月 1 日至 104 年 12 月 31 日

明細表七

單位：新台幣仟元

| 項 | 目 | 摘 | 要 | 金 | 額 | 備 | 註 |
|---------|-------|---|---|----|-------------------|---|----------------------|
| 推銷費用 | | | | | | | |
| | 薪資支出 | | | \$ | 5,895 | | |
| | 出口費用 | | | | 13,381 | | |
| | 職工福利 | | | | 3,675 | | |
| | 其他費用 | | | | 3,904 | | 每一零星項目餘額 均未達該科目5% |
| | 小計 | | | | <u>26,855</u> | | |
| 管理及總務費用 | | | | | | | |
| | 薪資支出 | | | | 90,179 | | |
| | 折舊 | | | | 12,469 | | |
| | 勞務費 | | | | 14,363 | | |
| | 雜費 | | | | 15,005 | | |
| | 其他費用 | | | | 20,218 | | 每一零星項目餘額 均未達該科目5% |
| | 小計 | | | | <u>152,234</u> | | |
| 研發費用 | | | | | | | |
| | 薪資支出 | | | | 26,699 | | |
| | 維護保養費 | | | | 17,521 | | |
| | 折舊 | | | | 3,789 | | |
| | 其他費用 | | | | 9,420 | | 每一零星項目餘額 均未達該科目5% |
| | 小計 | | | | <u>57,429</u> | | |
| 營業費用合計 | | | | | <u>\$ 236,518</u> | | |

豐達科技股份有限公司

本期發生之員工福利、折舊、折耗及攤銷費用功能別彙總

民國104年1月1日至104年12月31日

明細表八

單位：新台幣仟元

| 性質別 功能別 | 104年度 | | | 103年度 | | |
|------------|-------------|-------------|---------|-------------|-------------|---------|
| | 屬於營業 成本者 | 屬於營業 費用者 | 合計 | 屬於營業 成本者 | 屬於營業 費用者 | 合計 |
| 員工福利費用 | | | | | | |
| 薪資費用 | 161,407 | 119,084 | 280,491 | 151,219 | 116,799 | 268,018 |
| 勞健保費用 | 18,070 | 5,987 | 24,057 | 14,616 | 5,891 | 20,507 |
| 退休金費用 | 7,401 | 3,689 | 11,090 | 6,540 | 3,405 | 9,945 |
| 其他員工福利費用 | 5,364 | 1,636 | 7,000 | 4,522 | 1,383 | 5,905 |
| 折舊費用 | 80,083 | 16,291 | 96,374 | 72,914 | 17,399 | 90,313 |
| 攤銷費用 | 1,328 | 4,420 | 5,748 | 1,055 | 2,833 | 3,888 |

註：本公司民國104年及103年度員工人數分別為371人及349人。

台灣省會計師公會會員印鑑證明書

台省財證字第

1050942

號

會員姓名：(1) 薛 守 宏
(2) 劉 銀 妃

事務所名稱：資誠聯合會計師事務所

事務所地址：台北市基隆路一段三三三號二十七樓

事務所電話：(02)2729-6666

事務所統一編號：03932533



會員證書字號：(1)台省會證字第 1881 號
(2)台省會證字第 2488 號

委託人統一編號：16095404


印鑑證明書用途：辦理豐達科技股份有限公司

一〇四年度(自民國一〇四年 一 月 一 日至

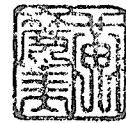
一〇四年 十二月三十一日)財務報表之查核簽證。

| | | | |
|--------|-------|---------|---|
| 簽名式(一) | 薛 守 宏 | 存會印鑑(一) |  |
| 簽名式(二) | 劉 銀 妃 | 存會印鑑(二) |  |

理事長：



核對人



中 華 民 國

10 年

月

3 日

日

