



股票代碼：3023

信邦電子股份有限公司

SINBON Electronics Co., LTD.

一〇三年度年報

中華民國一〇四年四月三十日

查詢年報之網址：<http://mops.twse.com.tw>

一、本公司發言人、代理發言人：

1.發言人

姓名：張集州

職稱：處長

電話：(02)2698-9999

電子郵件信箱：matthew@sinbon.com

2.代理發言人

姓名：張書銘

職稱：資深管理師

電話：(02)2698-9999

電子郵件信箱：leochang@sinbon.com

二、總公司、分公司、工廠之地址及電話：

總公司：苗栗市國華路 582 號

電話：(037)330-099

工廠：苗栗市國華路 582 號

電話：(037)330-099

辦事處：新北市汐止區新台五路一段 79 號 4 樓之 13

電話：(02)2698-9999

三、辦理股票過戶機構：

名稱：台新國際商業銀行股務代理部

地址：台北市建國北路 1 段 96 號地下一樓

電話：(02)2504-8125

網址：<http://www.taishinbank.com.tw>

四、最近年度財務報告簽證會計師：

事務所名稱：安永聯合會計師事務所

會計師名稱：嚴文筆會計師、林鴻光會計師

地址：台中市民權路 239 號 7 樓

電話：(04)2305-5500

網址：<http://www.ey.com/tw>

五、海外有價證券掛牌買賣：

無

六、公司網址：<http://www.sinbon.com>

目 錄

| | <u>頁次</u> |
|--|-----------|
| 壹、致股東報告書 | |
| 一、103 年度營業結果..... | 1 |
| 二、104 年營業計劃概要..... | 2 |
| 三、未來發展策略..... | 3 |
| 四、外部競爭環境、法規環境及總體經營環境之影響..... | 3 |
| 貳、公司簡介 | |
| 一、設立日期..... | 4 |
| 二、公司沿革..... | 4 |
| 參、公司治理報告 | |
| 一、組織系統..... | 5 |
| 二、董事、監察人、總經理、副總經理、協理、各部門及分支機構主管資料..... | 6 |
| 三、最近年度支付董事、監察人、總經理及副總經理之酬金..... | 17 |
| 四、公司治理運作情形..... | 22 |
| 五、會計師公費資訊..... | 37 |
| 六、更換會計師資訊..... | 39 |
| 七、公司之董事長、總經理、負責財務或會計事務之經理人最近一年內曾任職於簽證會計師所屬事務所或其關係企業者揭露其姓名、職稱及任職於簽證會計師所屬事務所或其關係企業之期間..... | 40 |
| 八、最近年度及截至年報刊印日止，董事、監察人、經理人及持股比例超過百分之十之股東股權移轉及股權質押變動情形... | 40 |
| 九、持股比例占前十名之股東，其相互間為關係人或為配偶、二親等以內之親屬關係之資訊..... | 42 |
| 十、公司之董事、監察人、經理人及公司直接或間接控制之事業對同一轉投資事業之持股數，並合併計算綜合持股比例..... | 43 |
| 肆、募資情形 | |
| 一、資本及股份..... | 44 |
| 二、公司債辦理情形..... | 51 |
| 三、特別股辦理情形..... | 52 |
| 四、海外存託憑證辦理情形..... | 52 |
| 五、員工認股權憑證辦理情形..... | 52 |
| 六、限制員工權利新股辦理情形..... | 52 |
| 七、併購（包括合併、收購及分割）辦理情形..... | 52 |
| 八、資金運用計畫執行記載事項..... | 52 |
| 伍、營運概況 | |
| 一、業務內容..... | 53 |

| | <u>頁次</u> |
|---|-----------|
| 二、市場及產銷概況..... | 78 |
| 三、從業員工最近二年度及截至年報刊印日止從業員工人數、平均股務年資、平均年齡及學歷分布比率..... | 81 |
| 四、環保支出資訊..... | 82 |
| 五、勞資關係..... | 82 |
| 六、重要契約..... | 84 |
| 陸、財務概況 | |
| 一、最近五年度簡明資產負債表及綜合損益表，並註明會計師姓名及其查核意見..... | 86 |
| 二、最近五年度財務分析..... | 92 |
| 三、最近年度財務報告之監察人或審計委員會審查報告..... | 100 |
| 四、最近年度財務報表，含會計師查核報告、兩年對照之資產負債表、綜合損益表、權益變動表、現金流量表及附註或附表..... | 101 |
| 五、最近年度經會計師查核簽證之公司個體財務報告但不含重要會計項目明細表..... | 188 |
| 六、本公司及關係企業最近年度及截至年報刊印日止，如有發生財務週轉困難情事，及其對本公司財務狀況之影響..... | 195 |
| 柒、財務狀況及財務績效之檢討分析與風險事項 | |
| 一、財務狀況..... | 196 |
| 二、財務績效..... | 196 |
| 三、現金流量..... | 197 |
| 四、最近年度重大資本支出對財務業務之影響..... | 198 |
| 五、最近年度轉投資政策、其獲利或虧損之主要原因、改善計畫及未來一年投資計畫..... | 198 |
| 六、風險事項..... | 199 |
| 七、其他重要事項..... | 200 |
| 捌、特別記載事項 | |
| 一、關係企業相關資料..... | 201 |
| 二、最近年度及截至年報刊印日止，私募有價證券辦理情形..... | 208 |
| 三、最近年度及截至年報刊印日止子公司持有或處分本公司股票情形..... | 208 |
| 四、其他必要補充說明事項..... | 208 |
| 玖、最近年度及截至年報刊印日止，發生證券交易法第三十六條第二項第二款所定對股東權益或證券價格有重大影響之事項..... | 208 |

壹、 致股東報告書

一、 103 年度營業結果：

(一) 103 年度營業計畫實施成果：

回顧 103 年度，集團合併營收達 11,642,719 仟元，較 102 年度成長 10.30%，合併毛利率為 22%，較 102 年度上升 1%，合併稅後淨利為 774,947 仟元，加少數股權利益(非 100%持有之轉投資公司之其他股東利益) 18,805 仟元後為 793,752 仟元，較 102 年度成長 19.67%，合併稅後每股盈餘為 3.82 元，較 102 年增加 0.62 元。

(二) 預算執行情形：

相較於 103 年營業計畫，103 年度營收達成率為 98%，實際毛利率為 22%，與計畫毛利率相當；營業淨利實際數為 950,590 仟元，計畫達成率為 116%；稅後純益實際數為 793,752 仟元，計畫達成率為 106%，營收及獲利達成率佳。

(三) 財務收支及獲利能力分析：

| 項目 | 103 年 | 102 年 |
|------------------|-----------|-----------|
| 營業活動之淨現金流入(仟元) | 615,562 | 879,288 |
| 投資活動之淨現金流入/出(仟元) | 3,455 | (6,101) |
| 籌資活動之淨現金流出(仟元) | (224,257) | (792,448) |
| 資產報酬率(%) | 8.10 | 7.00 |
| 股東權益報酬率(%) | 15.92 | 13.88 |
| 稅前純益佔實收資本比率(%) | 50.25 | 41.75 |
| 純益率(%) | 6.66 | 5.76 |
| 每股盈餘(元) | 3.82 | 3.20 |

營業活動之淨現金流入較 102 年減少 29.99%，主要係 103 年應收帳款增加數及存貨增加數較 102 年高、以及應付帳款增加數較 102 年低等主要因素，導致營業活動淨現金流入減少。103 年投資活動現金淨流量較 101 年變動達 56.63%，主要係 103 年處分備供出售金融資產等因素導致。融資活動之淨現金流出較 102 年減少 71.70%，主要係 103 年有募集 3 億元可轉換公司債以及短期借款增加所致。

(四) 研究發展狀況：

本公司 103 年度以前，已成功開發 HDMI、DDR 3、DDR 4、及 USB 等系列連接器，並加深在太陽能方面的開發，其中 Junction Box、PV Connector 及 Cable 已通過 TUV 及 UL 太陽能國際標準測試；此外，本公司轉投資公司 DigiO2 數碼生醫與台大醫院遠距照護中心合作之遠距照護服務專案，最新開發的可攜式藥物霧化器「Breeze®Nebulizer」更榮膺德國 2013 iF 設計金獎。103 年度本公司集團研究發展支出為 351,754 仟元，較前一年度增加 1.55%，積極開發物聯網、倉儲自動化設備、機器人、以及

智慧家庭等電子零組件，103 年第四次董事會更通過現金增資新台幣 1 億 5,000 萬元子公司數碼生醫科技公司，全力發展遠距醫療照顧、可攜式電子生物醫療器材 OEM 及 ODM 產品，預估集團未來每年將投入至少新台幣 3 億元或至少營業額 3%以上之研究發展費用。

二、104 年度營業計畫概要：

(一) 104 年度之經營方針：

1. 各式電子零組件之研製整合製造：如各式線材組裝、PCBA、LED 背光模組、無線通訊零組件及整合性電子零組件之製造等，近年來更成功跨入汽車電子零組件、電子醫療器材零組件、綠能及工業控制儀器等領域。
2. 電子相關零組件之代理：如代理日本廣瀨電機(HRS)連接器買賣、GPS Module、無線天線模組、Driver IC 暨其他策略性電子零組件代理及買賣等。
3. 透過策略聯盟、收購等方式，擴大電子零組件業務規模：如收購太康精密、旭竣電子股權跨入連接器生產製造。
4. 本公司希望能提供客戶一站購足之整合性服務(Total Solutions)，除積極開發新產品及提供整合性之服務外，透過組織變革及資訊系統的整合，使集團各轉投資公司之資源得以整合，發揮最大之效益。

(二) 重要之產銷政策：

1. 策略聯盟及併購：
透過策略聯盟或併購方式因應產業快速變化並達到快速擴充之目的。
2. 持續績效改善：
成立完整功能之集團績效評估部門，直接監控集團各事業部之營運績效。
3. 利基型產品開發：
本公司產銷一向著重利基型、高毛利產品之開發，已成功完成汽車引擎用衡氧感知線(O₂ sensor)、航空/航海/車用導航系統電子零組件、高精密無線通訊 U.FL 線材、電子胎動計數器、遠距醫療照護平台、可攜式生理訊號裝置、及 X 光機、核磁共振機、骨質密度測試機、風能發電機、加油機、CNC 車床等高端線材組，更積極投入工業控制、工業用電腦、電子醫療器材、太陽能發電、風能發電電子零組件之開發。
4. 深耕 iMAGIC 產業：
配合產業發展趨勢，除加深在 MEDICAL 醫療、AUTO 汽車、GREEN 綠能、INDUSTRIAL 工業、及 COMMUNICATION 通訊等產業之線材、PCBA 等產品開發外，更結合物聯網(Internet of things)需求提供自動

化倉儲系統、機器人、以及智慧電網系統等電子零組件產品開發，
朝向專業電子零組件方向邁進。

三、未來公司發展策略：

- (一) 透過策略矩陣(舊產品新客戶、新產品舊客戶、新產品新客戶)之展開，
持續追求高成長。
- (二) 集團總管理處設置專責部門 - 策略暨行銷部門，積極掌握市場狀況及未
來發展趨勢，為公司蒐尋下一代產品。
- (三) 策略聯盟及併購：信邦近年來積極透過各種管道尋找策略聯盟或合作的
伙伴。

四、外部競爭環境、法規環境及總體經營環境之影響：

103 年雖整體大環境景氣回升緩慢；但受惠於本公司轉型成功，成功跨足
MAGIC 產業：MEDICAL 醫療、AUTO 汽車、GREEN 綠能、INDUSTRIAL 工業、
及 COMMUNICATION 通訊等五大領域，逐步由消費型產品轉向工業應用型產
品，除了營收較 102 年度成長 10.30%、更連續 3 年突破 100 億元大關，稅後
淨利更成長 19.67%。展望 104 年，景氣若逐步回升，匯率也走穩的情況下，
公司營運將更上一層樓。

最後，經營團隊特別感謝各位股東過去的支持與鼓勵，也期望新的一年裡能繼續
給予指導與建議，信邦將一本過去的經營理念，呈現豐碩成果與股東分享。

此致

信邦電子股份有限公司股東會

董事長 王紹新



貳、 公司簡介

一、 設立日期：中華民國 78 年 12 月 6 日。

二、 公司沿革：

(一) 最近年度及截至年報刊印日止辦理公司併購、轉投資關係企業、重整之情形：

103.03 董事會通過間接現金增資轉投資公司「信邦電子(深圳)有限公司」上限美金 300 萬元。

103.04 董事會通過投資設立美國子公司 SINBON USA CORP.案上限美金 250 萬元。

103.10 董事會通過增資子公司數碼生醫科技股份有限公司新台幣 1 億 5,000 萬元。

104.03 董事會通過處分轉投資公司「江陰信捷正」美金 40 萬元。
董事會通過投資「益鼎生技創業投資股份有限公司」新台幣 6,000 萬元。

(二) 董事、監察人或持股超過百分之十之大股東股權之大量移轉或更換：
103 年 10 月 14 日董事長王紹新申報贈與配偶 2,000,000 股。

(三) 經營權之改變、經營方式或業務內容之重大改變：無。

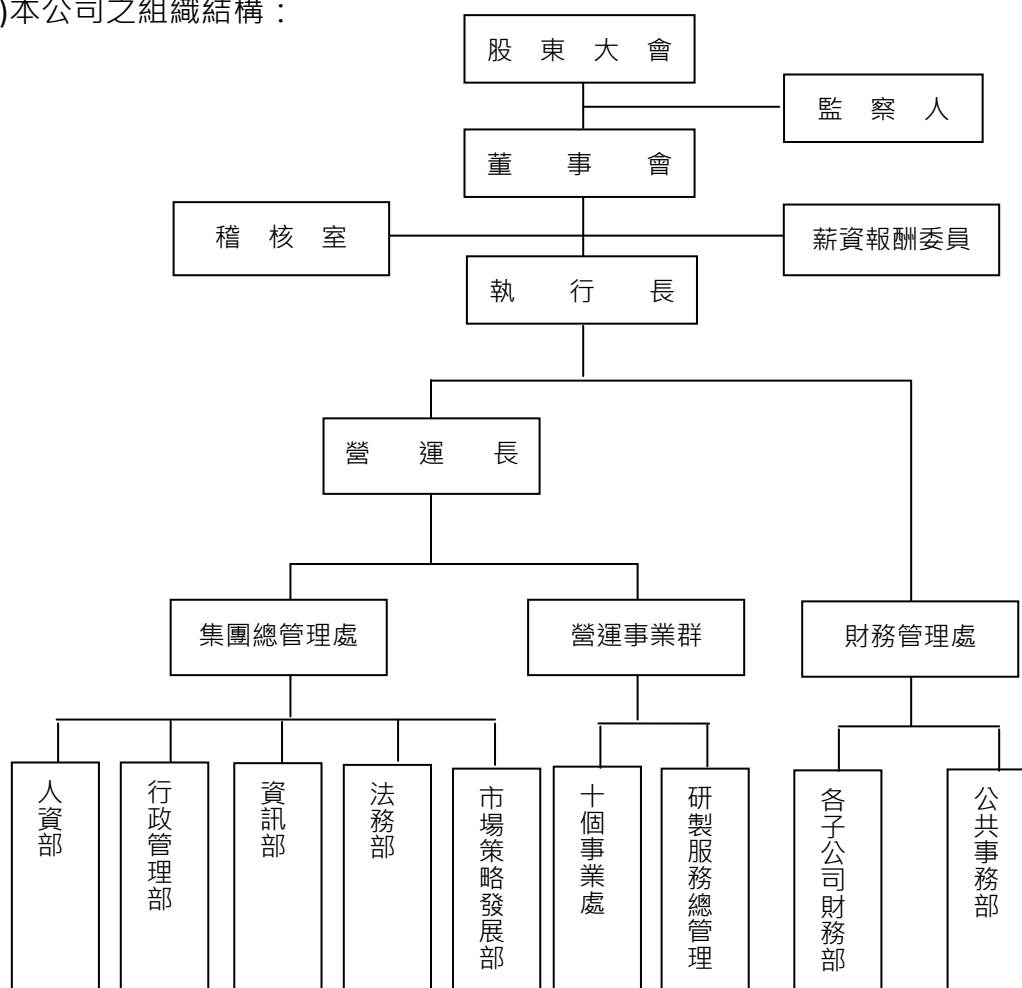
(四) 其他足以影響股東權益之重要事項與其對公司之影響：

董事會 104 年 3 月 13 日通過配發現金股利每一股新台幣 2.80 元暨資本公積配發股票股利每一股新台幣 0.20 元並提交 104 年 6 月 11 日股東會承認。

參、 公司治理報告

一、 組織系統：

(一)本公司之組織結構：



(二)各主要部門所營業務如下：

| 主要部門暨主管 | 各部門主要職掌 |
|---|--|
| 薪資報酬委員會 主委: 魏啟林獨立董事 委員: 許鍾碧霞獨立董事 委員: 劉慕孝外部獨立人事 | (1)定期檢討薪資報酬委員會組織規程並提出修正建議。 (2)訂定並定期檢討本公司董事、監察人及經理人年度及長期之績效目標與薪資報酬之政策、制度、標準與結構。 (3)定期評估本公司董事、監察人及經理人之績效目標達成情形，並訂定其個別薪資報酬之內容及數額。 |
| 稽核室 李惠君副理(編制共 4 人) | (1)對公司各項制度之運作實施稽核、並定期提出報告。 (2)轉投資事業之稽核。 |
| 執行長 王紹新董事長兼任 | 承董事會之命負責推動各項政策及執行工作，並負公司營運成敗之責。 |

| 主要部門暨主管 | 各部門主要職掌 |
|---------------------|---|
| 營運長 梁偉銘總經理 | 統籌生產製造、銷售、人力資源、以及研發活動暨訂定策略方向。 |
| 營運事業群 梁偉銘總經理兼任 | 各式電子產品零組件生產製造、銷售、代理、製造技術提昇、製程之改善及產品研究發展。 |
| 研製服務總管理處 陳振興副總經理 | 統合集團研發製造資源暨負責研究開發新產品及技術。 |
| 財務管理處 張集州處長 | (1)負責有關會計、出納事宜。 (2)提供相關財務管理資訊予相關單位與高層主管，以供決策參考。 (3)主導公司預算作業。 (4)海外投資事業之經營與評估。 (5)各項重大之財務規劃。 |
| 公共事務部 張集州處長兼任 | 統籌董事會、股東會事宜、對外訊息之發佈暨投資人關係之經營及其窗口。 |
| 集團總管理處 林煌基副總經理 | 總理本集團人資、行政、資訊、法務、暨市場策略發展之主管關機關。 |
| 人資部 李成玲協理 | (1)人力資源規劃與執行。 (2)公司教育訓練之需求調查、計劃及實施。 (3)薪資管理。 |
| 行政管理部 馮貴珍副理 | (1)人事、總務及福利工作之執行。 (2)與相關部門之協調、聯繫及溝通。 |
| 資訊部 陳杰良協理 | (1)電腦設備(軟、硬體)之安裝及維護管理。 (2)公司電腦化之推動。 (3)配合各部門提供電腦管理報表。 |
| 法務部 黃韻如協理 | (1)法律事務規劃與處理。 (2)智慧財產權管理與保護。 |
| 市場策略發展部 黃立理處長 | (1)產業研究分析。 (2)新事業、產品評估與研究。 (3)公司整體策略行銷。 |

二、董事、監察人、總經理、副總經理、協理、各部門及分支機構主管資料：

(一) 董事、監察人：

董事及監察人資料(一)

104年4月13日

| 職稱 (註1) | 國籍或 註冊地 | 姓名 | 選(就)任 日期 | 任期 | 初次選 任期 (註2) | 選任時持有股份 | | 現在持有股數 | | 配偶、未成年子女現 在持有股份 | | 利用他人名義 持有股份 | | 主要經(學)歷 (註3) | 目前兼任本公司及其 他公司之職務 | 具配偶或二親等以內關 係之其他主管、董事或 監察人 | | |
|------------|------------|------------------------------|-------------|----|-------------------|-----------|----------|-----------|----------|---------------------|----------|----------------|----------|---|-----------------------------------|---------------------------------|----|----|
| | | | | | | 股數 | 持股 比率 | 股數 | 持股 比率 | 股數 | 持股 比率 | 股數 | 持股 比率 | | | 職稱 | 姓名 | 關係 |
| 董事長 | 中華民國 | 王紹新 | 101.06.15 | 3年 | 78.12.06 | 6,625,023 | 3.66% | 4,625,023 | 2.22% | 2,029,295 | 0.98% | 0 | 0% | 復旦大學高級工 商管理碩士 淡江大學數學系 美商 AMP 業務經 理 日商神奈川業務 經理 | 註4 | 無 | 無 | 無 |
| 董事 | 中華民國 | 葉辛池 | 101.06.15 | 3年 | 86.11.04 | 2,154,160 | 1.19% | 2,154,160 | 1.04% | 73,522 | 0.04% | 0 | 0% | 復旦大學高級工 商管理碩士 台灣大學農機系 美商通貝 T&B 總 經理 | 註5 | 無 | 無 | 無 |
| 董事 | 中華民國 | 優群科技 (股)公司代 表人: 王朝樑 | 101.06.15 | 3年 | 87.05.16 | 3,624,354 | 2.00% | 3,624,354 | 1.74% | 296,494 (王朝樑持股數) | 0.14% | 0 | 0% | 清華大學動力機 械系 優群科技公司董 事長 | 註6 | 無 | 無 | 無 |
| 董事 | 中華民國 | 梁偉銘 | 101.06.15 | 3年 | 94.05.06 | 768,228 | 0.42% | 1,001,228 | 0.48% | 0 | 0.00% | 0 | 0% | University of Iowa IE & MBA 東海大學工業工 程系 慶良電子副總經 理 | 註7 | 無 | 無 | 無 |
| 董事 | 中華民國 | 鄭孟儒 | 101.06.15 | 3年 | 98.06.10 | 1,803,000 | 1.00% | 1,813,000 | 0.87% | 0 | 0% | 0 | 0% | 大葉大學進修學 士 家傳工業總經理 | 富育投資有限公司董事長 金采居建設股份有限公司 董事長 | 無 | 無 | 無 |
| 獨立董事 | 中華民國 | 魏啟林 | 101.06.15 | 3年 | 95.06.09 | 0 | 0% | 0 | 0% | 0 | 0% | 0 | 0% | 法國巴黎大學經 | 註8 | 無 | 無 | 無 |

| 職稱 (註1) | 國籍或 註冊地 | 姓名 | 選(就)任 日期 | 任期 | 初次選 任期 (註2) | 選任時持有股份 | | 現在持有股數 | | 配偶、未成年子女現 在持有股份 | | 利用他人名義 持有股份 | | 主要經(學)歷 (註3) | 目前兼任本公司及其 他公司之職務 | 具配偶或二親等以內關 係之其他主管、董事或 監察人 | | |
|------------|------------|------|-------------|----|-------------------|-----------|------------------|---------|------------------|--------------------|------------------|----------------|------------------|--|---|---------------------------------|----|----|
| | | | | | | 股數 | 持 股 比 率 | 股數 | 持 股 比 率 | 股數 | 持 股 比 率 | 股數 | 持 股 比 率 | | | 職稱 | 姓名 | 關係 |
| | | | | | | | | | | | | | | 濟博士 台灣大學國際企 業學研究所所長 行政院秘書長 台灣土地銀行董 事長 行政院研考會主 任委員 | | | | |
| 獨立董事 | 中華民國 | 許鍾碧霞 | 101.06.15 | 3年 | 91.06.18 | 0 | 0% | 0 | 0% | 0 | 0% | 0 | 0% | 政治大學教育系 中學教師 社團法人慈醫會 理事長 立法委員 | 立法院最高顧問 | 無 | 無 | 無 |
| 監察人 | 中華民國 | 林敏政 | 101.06.15 | 3年 | 90.04.12 | 128,908 | 0.07% | 189,908 | 0.09% | 0 | 0% | 0 | 0% | 成功大學會計系 立有會計師事務所 會計師 | 立有會計師事務所會計師 立有企業管理顧問有限公 司董事 華興電子股份有限公司監 察人 優群科技股份有限公司監 察人 | 無 | 無 | 無 |
| 監察人 | 中華民國 | 梁竣興 | 101.06.15 | 3年 | 78.12.06 | 1,559,494 | 0.86% | 859,494 | 0.41% | 0 | 0% | 0 | 0% | 國立政治大學企 業研究所進修 東海大學經濟系 美商 AMP 業務專 員 | 泰碩電子(股)獨立董事監 薪酬管理委員會委員 數碼生醫科技(股)公司董 事(法人代表) | 無 | 無 | 無 |
| 監察人 | 中華民國 | 邱德成 | 101.06.15 | 3年 | 91.06.18 | 109,931 | 0.06% | 189,931 | 0.09% | 0 | 0% | 0 | 0% | 政治大學企管研 究所 益鼎投資開發公 司總經理 | 註9 | 無 | 無 | 無 |

| 職稱 (註1) | 國籍或 註冊地 | 姓名 | 選(尙)任 日期 | 任期 | 初次選 任期 (註2) | 選任時持有股份 | | 現在持有股數 | | 配偶、未成年子女現 在持有股份 | | 利用他人名義 持有股份 | | 主要經(學)歷 (註3) | 目前兼任本公司及其 他公司之職務 | 具配偶或二親等以內關 係之其他主管、董事或 監察人 | |
|------------|------------|----|-------------|----|-------------------|---------|------------------|--------|------------------|--------------------|------------------|----------------|------------------|--------------------------------|---------------------|---------------------------------|----|
| | | | | | | 股數 | 持 股 比 率 | 股數 | 持 股 比 率 | 股數 | 持 股 比 率 | 股數 | 持 股 比 率 | | | 職稱 | 姓名 |
| | | | | | | | | | | | | | | 益鼎創投公司總 經理 台灣人壽公司總 經理 | | | |

註1：法人股東應將法人股東名稱及代表人分別列示(屬法人股東代表者，應註明法人股東名稱)，並應填列下表一。

註2：填列首次擔任公司董事或監察人之時間，如有中斷情事，應附註說明。

註3：與擔任目前職位相關之經歷，如於前揭期間曾於查核簽證會計師事務所或關係企業任職，應敘明其擔任之職稱及負責之職務。

註4：北京信邦電子有限公司董事長(法人代表)、香港信邦電子有限公司董事長(法人代表)、上海信邦電子有限公司董事長(法人代表)、信邦電子(深圳)有限公司董事長(法人代表)、江陰信邦電子有限公司董事長(法人代表)、冠澤(股)公司董事長(法人代表)、SINBON International 董事長(法人代表)、日本信邦電子株式會社董事(法人代表)、SAMOA Smart & Diligent Co., Ltd. 董事(法人代表)、優群科技股份有限公司監察人(法人代表)、聯鼎創業投資股份有限公司董事長(法人代表)、富鼎創業投資股份有限公司董事長(法人代表)、華鼎國際創業投資股份有限公司董事(法人代表)、建碁股份有限公司獨立董事、SINACT(Hong Kong) International Co., Ltd. 董事(法人代表)、佳邦科技股份有限公司董事長(法人代表)、太康精密(股)公司董事(法人代表)、太康精密(中山)有限公司董事(法人代表)、Super Progressive Ltd. 董事(法人代表)、欣邦材料科技(股)公司董事長(法人代表)、香港旭
玆電子有限公司董事(法人代表)、北京信邦同安電子有限公司董事(法人代表)。

註5：信邦電子(深圳)有限公司董事(法人代表)、冠澤股份有限公司董事(法人代表)、優群(北京)有限公司董事(法人代表)、太康精密(股)公司董事長(法人代表)有限公司董事長(法人代表)、Super Elite Ltd. 董事長(法人代表)。

註6：優群科技股份有限公司董事長、Argosy Technology B.V. 董事長、Argosy Technology, Inc. 董事長、Global Saber Electronics Co., Ltd. 董事長、Rotec Limited 董事長、佳邦電子(股)公司監察人(法人代表)、富鼎創業投資股份有限公司董事(法人代表)、遠鼎創業投資(股)公司董事(法人代表)、寰宇精密股份有限公司董事(法人代表)。

註7：Worldwide Wire Harnesses Ltd. 董事(法人代表)、江陰信捷正電子有限公司 董事長(法人代表)、桐城信邦電子有限公司 董事長(法人代表)、數碼生醫科技(股)公司董事長(法人代表)、江陰信邦電子有限公司董事(法人代表)、香港信邦電子有限公司董事(法人代表)、北京信邦電子有限公司監察人(法人代表)、SINBON Technologies 董事(法人代表)、北京信邦同安電子有限公司董事(法人代表)、信邦電子(深圳)有限公司董事(法人代表)、上海信邦電子有限公司董事(法人代表)。

註8：啟鼎創業投資股份有限公司董事長、無敵科技股份有限公司獨立董事、台灣塑膠工業股份有限公司獨立董事、康舒科技股份有限公司監察人、國票金融控股股份有限公司董事長。

註9：益鼎、九鼎、合鼎、文鼎創投及益鼎創業投資管理顧問(股)公司董事長/總經理；利鼎、聯鼎、富鼎、啟鼎、華鼎國際、遠鼎創業投資(股)公司總經理/董事；閩牌實業、群光電能、國產實業(股)公司獨立董事；帝寶工業、盛弘醫藥、嘉彰、笙科電子(股)公司法人董事代表；義隆電子(股)公司董事，台聯貨櫃通運(股)公司常務董事。

表一：法人股東之主要股東

104年4月13日

| 法人股東名稱(註1) | 法人股東之主要股東(註2) |
|------------|--|
| 優群科技股份有限公司 | 冠澤(股)公司(17.40%)、王朝樑(7.34%)、陳淑珍(3.69%)、信邦電子(股)公司(3.50%)、袁義本(2.48%)、遠鼎創業投資(股)公司(1.99%)、陳修詩(1.47%)、王盛緯(1.36%)、楊宏勳(1.23%)、劉興義(1.14%) |

註1：董事、監察人屬法人股東代表者，應填寫該法人股東名稱。

註2：填寫該法人股東之主要股東名稱(其持股比例占前十名)及其持股比例。若其主要股東為法人者，應再填列下表二。

表二：表一主要股東為法人者其主要股東

104年4月13日

| 表一法人名稱(註1) | 法人之主要股東(註2) |
|-------------|--|
| 冠澤(股)公司 | 信邦電子(股)公司(100%) |
| 信邦電子(股)公司 | 富邦人壽保險股份有限公司(6.64%)、王紹新(2.22%)、優群科技股份有限公司(1.74%)、泰誼投資股份有限公司(1.70%)、渣打國際商業銀行敦北分行受託保管瑞爾(盧森堡)全球基金-新興市場股票投資專戶(1.51%)、台新銀行受託王紹新信託財產專戶(1.44%)、國翔投資有限公司(1.20%)、振邦工業(1.10%)、葉辛池(1.04%)、富邦產物保險股份有限公司(0.99%) |
| 遠鼎創業投資(股)公司 | 宏泰人壽(股)公司(20.83%)、台灣人壽保險(股)公司(19.92%)、新光人壽保險(股)公司(16.67%)、遠雄人壽保險事業(股)公司(4.17%)、義隆電子(股)公司(4.17%)、新光產物保險(股)公司(4.17%)、葉國一(4.17%)、晶采光電科技(股)公司(3.33%)、台灣產物保險(股)公司(3.33%)、殷聖為(2.08%) |

註1：如上表一主要股東屬法人者，應填寫該法人名稱。

註2：填寫該法人之主要股東名稱(其持股比例占前十名)及其持股比例。

董事及監察人資料 (二)

| 姓名 (註 1) | 是否具有五年以上工作經驗 及下列專業資格 | | | 符合獨立性情形 (註 2) | | | | | | | | | | 兼任其他公 開發行公司 獨立董事家 數 |
|------------------------------|---|--|--|-----------------|---|---|---|---|---|---|---|---|----|------------------------------|
| | 商 務 、 法 務、財務、 會計或公司 業務所須相 關科系之公 私立大專院 校講師以上 | 法官、檢察官、 律師、會計師或 其他與公司業 務所需之國家 考試及格領有 證書之專門職 業及技術人員 | 商 務、法 務、財 務、 會 計 或公司業 務所須之 工作經驗 | 1 | 2 | 3 | 4 | 5 | 6 | 7 | 8 | 9 | 10 | |
| 王紹新 | 否 | 否 | 是 | | | | ✓ | ✓ | ✓ | ✓ | ✓ | ✓ | ✓ | 1 |
| 葉辛池 | 否 | 否 | 是 | | | | ✓ | ✓ | ✓ | ✓ | ✓ | ✓ | ✓ | 0 |
| 優群科技 (股)公司 代表人: 王朝樑 | 否 | 否 | 是 | ✓ | ✓ | | ✓ | ✓ | ✓ | ✓ | ✓ | ✓ | ✓ | 0 |
| 梁偉銘 | 否 | 否 | 是 | | | | ✓ | ✓ | ✓ | ✓ | ✓ | ✓ | ✓ | 0 |
| 鄭孟儒 | 否 | 否 | 是 | ✓ | ✓ | | ✓ | ✓ | ✓ | ✓ | ✓ | ✓ | ✓ | 0 |
| 魏啟林 | 是 | 否 | 是 | ✓ | ✓ | ✓ | ✓ | ✓ | ✓ | ✓ | ✓ | ✓ | ✓ | 2 |
| 許鍾碧霞 | 否 | 否 | 是 | ✓ | ✓ | ✓ | ✓ | ✓ | ✓ | ✓ | ✓ | ✓ | ✓ | 0 |
| 林敏政 | 否 | 是 | 是 | ✓ | ✓ | ✓ | ✓ | ✓ | ✓ | ✓ | ✓ | ✓ | ✓ | 0 |
| 梁竣興 | 否 | 否 | 是 | ✓ | ✓ | ✓ | ✓ | ✓ | ✓ | ✓ | ✓ | ✓ | ✓ | 1 |
| 邱德成 | 否 | 否 | 是 | ✓ | ✓ | ✓ | ✓ | ✓ | ✓ | ✓ | ✓ | ✓ | ✓ | 3 |

註 1：欄位多寡視實際數調整。

註 2：各董事、監察人於選任前二年及任職期間符合下述各條件者，請於各條件代號下方空格中打“✓”。

- (1) 非為公司或其關係企業之受僱人。
- (2) 非公司或其關係企業之董事、監察人(但如為公司或其母公司、公司直接及間接持有表決權之股份超過百分之五十之子公司之獨立董事者，不在此限)。
- (3) 非本人及其配偶、未成年子女或以他人名義持有公司已發行股份總額百分之一以上或持股前十名之自然人股東。
- (4) 非前三款所列人員之配偶、二親等以內親屬或三親等以內直系血親親屬。
- (5) 非直接持有公司已發行股份總額百分之五以上法人股東之董事、監察人或受僱人，或持股前五名法人股東之董事、監察人或受僱人。
- (6) 非與公司有財務或業務往來之特定公司或機構之董事 (理事) 、監察人 (監事) 、經理人或持股百分之五以上股東。
- (7) 非為公司或關係企業提供商務、法務、財務、會計等服務或諮詢之專業人士、獨資、合夥、公司或機構之企業主、合夥人、董事 (理事) 、監察人 (監事) 、經理人及其配偶，但依股票上市或於證券商營業處所買賣公司薪資報酬委員會設置及行使職權辦法第七條履行職權之薪資報酬委員會成員，不在此限。
- (8) 未與其他董事間具有配偶或二親等以內之親屬關係。
- (9) 未有公司法第 30 條各款情事之一。
- (10) 未有公司法第 27 條規定以政府、法人或其代表人當選。

(二) 總經理、副總經理、協理、各部門及分支機構主管：

104年4月13日

| 職稱 (註1) | 國籍 | 姓名 | 就(選) 任日期 | 持有股份 | | 配偶、未成年 子女持有股份 | | 利用他人名 義持有股份 | | 主要經(學)歷 (註2) | 目前兼任其他公司之 職務 | 具配偶或二親等以 內關係之經理人 | | |
|------------|------|-----|-------------|-----------|------------------|------------------|------------------|----------------|------------------|--|-----------------|---------------------|--------|--------|
| | | | | 股數 | 持 股 比 率 | 股數 | 持 股 比 率 | 股數 | 持 股 比 率 | | | 職 稱 | 姓 名 | 關 係 |
| 總經理 | 中華民國 | 梁偉銘 | 87.01.05 | 1,001,228 | 0.48% | 0 | 0% | 0 | 0% | University of Iowa IE & MBA 東海大學工業工程系 慶良電子副總經理 | 註3 | 無 | 無 | 無 |
| 副總經理 | 中華民國 | 林煌基 | 90.08.06 | 134,907 | 0.06% | 0 | 0% | 0 | 0% | 中山大學資訊管理研究所 交通大學管理科學系 台灣典範半導體IT處長 華新先進電子MIS經理 台灣飛利浦建元廠系統 經理 | 註4 | 無 | 無 | 無 |
| 副總經理 | 中華民國 | 陳振興 | 103.08.01 | 0 | 0% | 0 | 0% | 0 | 0% | 大同工學院電子工程科 系畢業 大同、宏瞻資訊、東亞通 信公司研發主管 | 無 | 無 | 無 | 無 |
| 處長 | 中華民國 | 陶 涵 | 79.06.01 | 784,783 | 0.38% | 537,126 | 0.26% | 0 | 0% | 東海大學工業工程系 美台電訊公司工程師 | 無 | 無 | 無 | 無 |
| 處長 | 中華民國 | 李 萍 | 85.10.01 | 96,379 | 0.05% | 0 | 0% | 0 | 0% | 成功大學工業管理系 全鋒實業公司品管部經 理 | 無 | 無 | 無 | 無 |
| 處長 | 中華民國 | 陳其忠 | 86.08.15 | 44,793 | 0.02% | 1,727 | 0% | 0 | 0% | 淡江大學外文系 | 註5 | 無 | 無 | 無 |

| 職稱 (註1) | 國籍 | 姓名 | 就(選) 任日期 | 持有股份 | | 配偶、未成年 子女持有股份 | | 利用他人名 義持有股份 | | 主要經(學)歷 (註2) | 目前兼任其他公司之 職務 | 具配偶或二親等以 內關係之經理人 | | | |
|------------|------|-----|-------------|---------|------------------|------------------|------------------|----------------|------------------|---|-----------------|---------------------|--------|--------|---|
| | | | | 股數 | 持 股 比 率 | 股數 | 持 股 比 率 | 股數 | 持 股 比 率 | | | 職 稱 | 姓 名 | 關 係 | |
| 處長 | 中華民國 | 黃文森 | 87.02.11 | 217,611 | 0.10% | 0 | 0% | 0 | 0% | 台北工專工設科 AMP行銷主任 明和電子行銷經理 | 無 | 無 | 無 | 無 | 無 |
| 處長 | 中華民國 | 羅鴻凱 | 88.06.14 | 0 | 0% | 0 | 0% | 0 | 0% | 龍華工專機械科 廣宇研發課長 唐代研發及業務經理 慶盟研發經理 | 無 | 無 | 無 | 無 | 無 |
| 處長 | 中華民國 | 徐家治 | 89.11.01 | 31,838 | 0.02% | 436 | 0% | 0 | 0% | 聯合大學工業工程與管 理系 瑞訊電子公司業務經理 | 無 | 無 | 無 | 無 | 無 |
| 處長 | 中華民國 | 陳君宇 | 89.10.02 | 55,371 | 0.03% | 0 | 0% | 0 | 0% | 上海復旦大學法研所 上海燦坤集團人資及營 業部經理 旺旺集團總管理處處長 | 無 | 無 | 無 | 無 | 無 |
| 處長 | 中華民國 | 張麗華 | 90.10.01 | 1,049 | 0.00% | 1,226 | 0% | 0 | 0% | 中國文化大學家政系 荷商恩普資深秘書 中原大學國際貿易系 | 無 | 無 | 無 | 無 | 無 |
| 處長 | 中華民國 | 黃立理 | 86.04.21 | 23,539 | 0.01% | 0 | 0% | 0 | 0% | AMP 荷商恩普市場部產 品管理 台灣史谷脫公關暨消費 者關係專員 | 無 | 無 | 無 | 無 | 無 |
| 財會主管 | 中華民國 | 張集州 | 89.10.01 | 209,705 | 0.10% | 101,608 | 0.05% | 0 | 0% | 中興大學企研所 企管組 中原大學會計系 | 註6 | 無 | 無 | 無 | 無 |

| 職稱 (註1) | 國籍 | 姓名 | 就(選) 任日期 | 持有股份 | | 配偶、未成年 子女持有股份 | | 利用他人名 義持有股份 | | 主要經(學)歷 (註2) | 目前兼任其他公司之 職務 | 具配偶或二親等以 內關係之經理人 | | |
|------------|------|-----|-------------|---------|------------------|------------------|------------------|----------------|------------------|---|--|---------------------|--------|--------|
| | | | | 股數 | 持 股 比 率 | 股數 | 持 股 比 率 | 股數 | 持 股 比 率 | | | 職 稱 | 姓 名 | 關 係 |
| 處 長 | 中華民國 | 王俊鏘 | 103.10.01 | 130,000 | 0.06% | 150,000 | 0.07% | 0 | 0% | 致遠會計師事務所襄理 Rutgers University MBA 東海大學工業工程系 台証證券資本市場部 副理 | 信邦電子(深圳)有限公 司董事 冠澤股份有限公司監察人 數碼醫療器材股份有限公 司監察人 | 無 | 無 | 無 |
| 協 理 | 中華民國 | 李成玲 | 103.09.01 | 0 | 0% | 0 | 0% | 0 | 0% | 東海大學企管/社會 雙 學士學位 HONDA Taiwan HR Section Mgr. Infineon Group HR Mgr. Foxconn Group HR Senior Mgr. | 無 | 無 | 無 | 無 |
| 協 理 | 中華民國 | 林秀穗 | 103.09.01 | 28,949 | 0.01% | 0 | 0% | 0 | 0% | 精鍾商業專科學校 信邦電子台灣連接器事 業部業務主管 | 無 | 無 | 無 | 無 |
| 協 理 | 中華民國 | 張志祥 | 103.09.01 | 0 | 0% | 0 | 0% | 0 | 0% | 江大學航空工程系學士 畢業 宣德股份有限公司產品 經理 | 無 | 無 | 無 | 無 |
| 協 理 | 中華民國 | 陳杰良 | 103.09.01 | 200 | 0% | 0 | 0% | 0 | 0% | 中興大學 EMBA 會資所 鼎新電腦 | 無 | 無 | 無 | 無 |
| 協 理 | 中華民國 | 黃韻如 | 103.09.01 | 0 | 0% | 60 | 0% | 0 | 0% | University of Southern | 無 | 無 | 無 | 無 |

| 職稱 (註1) | 國籍 | 姓名 | 就(選) 任日期 | 持有股份 | | 配偶、未成年 子女持有股份 | | 利用他人名 義持有股份 | | 主要經(學)歷 (註2) | 目前兼任其他公司之 職務 | 具配偶或二親等以 內關係之經理人 | | |
|------------|------|-----|-------------|-------|------------------|------------------|------------------|----------------|------------------|---|-----------------|---------------------|--------|--------|
| | | | | 股數 | 持 股 比 率 | 股數 | 持 股 比 率 | 股數 | 持 股 比 率 | | | 職 稱 | 姓 名 | 關 係 |
| | | | | | | | | | | California Law School 國立台灣大學法律系司 法組 金仁寶集團康舒科技股 份有限公司法務部門 冠綸國際法律事務所法 務部門 | | | | |
| 協 理 | 中華民國 | 鄭錦澤 | 103.09.01 | 0 | 0% | 0 | 0% | 0 | 0% | 東吳大學政治系 金橋電子(股)公司副總 經理 | 無 | 無 | 無 | 無 |
| 協 理 | 中華民國 | 吳幸純 | 103.10.01 | 823 | 0% | 0 | 0% | 0 | 0% | 註7 | 無 | 無 | 無 | 無 |
| 協 理 | 中華民國 | 宋秉臣 | 103.10.01 | 1,609 | 0% | 0 | 0% | 0 | 0% | 屏東技術學院 驊陸股份有限公司業務 經理 | 無 | 無 | 無 | 無 |
| 協 理 | 中華民國 | 徐浩民 | 103.10.01 | 75 | 0% | 0 | 0% | 0 | 0% | 海洋大學航運管理系/所 良維科技 聯邦快遞 | 無 | 無 | 無 | 無 |
| 協 理 | 中華民國 | 楊孔德 | 103.10.01 | 0 | 0% | 0 | 0% | 0 | 0% | 專科畢 金橋科技廠長 | 無 | 無 | 無 | 無 |

註1：應包括總經理、副總經理、協理、各部門及分支機構主管資料，以及凡職位相當於總經理、副總經理或協理者，不論職稱，亦均應予揭露。

註2：與擔任目前職位相關之經歷，如於前揭期間曾於查核簽證會計師事務所或關係企業任職，應敘明其擔任之職稱及負責之職務。

註3：Worldwide Wire Harnesses Ltd. 董事（法人代表）、江陰信捷正電子有限公司 董事長（法人代表）、桐城信邦電子有限公司 董事長（法人代表）、數碼生醫科技(股)公司董事長（法人代表）、江陰信邦電子有限公司董事（法人代表）、香港信邦電子有限公司董事（法人代表）、北京信邦電子有限公司監察人（法人代表）、SINBON Technologies 董事（法人代表）、北京信邦同安電子有限公司董

事 (法人代表)、信邦電子(深圳)有限公司董事 (法人代表)、上海信邦電子有限公司董事 (法人代表)。

註 4：香港信邦電子有限公司董事 (法人代表)、江陰信邦電子有限公司監察人 (法人代表)、桐城信邦電子有限公司監察人 (法人代表)、江陰信捷正電子有限公司監察人 (法人代表)。

註 5：桐城信邦電子有限公司董事 (法人代表)、江陰信捷正電子有限公司董事 (法人代表)、北京信邦同安電子有限公司監察人 (法人代表)。

註 6：香港信邦電子有限公司董事 (法人代表)、信邦(深圳) 電子有限公司監察人 (法人代表)、上海信邦電子有限公司監察人 (法人代表)、數碼生醫科技(股)公司監察人 (法人代表)、冠澤(股)公司董事 (法人代表)、江陰信捷正電子有限公司董事 (法人代表)、東莞旭磁電子有限公司監察人 (法人代表)、太康精密(股)公司監察人 (法人代表)、Super Elite Ltd. 董事 (法人代表)、北京信邦同安電子有限公司監察人 (法人代表)、桐城電子有限公司董事 (法人代表)、江陰信邦電子有限公司董事 (法人代表)。

註 7：未提供。

酬金級距表

| 給付本公司各個董事酬金級距 | 董事姓名 | | | |
|---|------------------|-------------------|-----------------------------------|-----------------------------------|
| | 前四項酬金總額(A+B+C+D) | | 前七項酬金總額(A+B+C+D+E+F+G) | |
| | 本公司(註 9) | 財務報表內所有公司(註 10) I | 本公司(註 9) | 財務報表內所有公司(註 10) J |
| 低於 2,000,000 元 | 全體董事 | 全體董事 | 葉辛池、優群科技(股)公司代表人:王朝樑、鄭孟儒、魏啟林、許鍾碧霞 | 葉辛池、優群科技(股)公司代表人:王朝樑、鄭孟儒、魏啟林、許鍾碧霞 |
| 2,000,000 元 (含) ~ 5,000,000 元 (不含) | | | 梁偉銘 | 梁偉銘 |
| 5,000,000 元 (含) ~ 10,000,000 元 (不含) | | | 王紹新 | 王紹新 |
| 10,000,000 元 (含) ~ 15,000,000 元 (不含) | | | | |
| 15,000,000 元 (含) ~ 30,000,000 元 (不含) | | | | |
| 30,000,000 元 (含) ~ 50,000,000 元 (不含) | | | | |
| 50,000,000 元 (含) ~ 100,000,000 元 (不含) | | | | |
| 100,000,000 元以上 | | | | |
| 總計 | 8,840 仟元 | 8,840 仟元 | 19,785 仟元 | 23,341 仟元 |

- 註 1：董事姓名應分別列示(法人股東應將法人股東名稱及代表人分別列示)，以彙總方式揭露各項給付金額。若董事兼任總經理或副總經理者應填列表及下表(3-1)或(3-2)。
- 註 2：係指最近年度董事之報酬(包括董事薪資、職務加給、離職金、各種獎金、獎勵金等等)。
- 註 3：係填列最近年度盈餘分配議案股東會前經董事會通過擬議配發之董事酬勞金額。
- 註 4：係指最近年度董事之相關業務執行費用(包括車馬費、特支費、各種津貼、宿舍、配車等實物提供等等)。如提供房屋、汽車及其他交通工具或專屬個人之支出時，應揭露所提供資產之性質及成本、實際或按公平市價設算之租金、油資及其他給付。另如配有司機者，請附註說明公司給付該司機之相關報酬，但不計入酬金。
- 註 5：係指最近年度董事兼任員工(包括兼任總經理、副總經理、其他經理人及員工)所領取包括薪資、職務加給、離職金、各種獎金、獎勵金、車馬費、特支費、各種津貼、宿舍、配車等實物提供等等。如提供房屋、汽車及其他交通工具或專屬個人之支出時，應揭露所提供資產之性質及成本、實際或按公平市價設算之租金、油資及其他給付。另如配有司機者，請附註說明公司給付該司機之相關報酬，但不計入酬金。
- 註 6：係指最近年度董事兼任員工(包括兼任總經理、副總經理、其他經理人及員工)取得員工紅利(含股票紅利及現金紅利)者，應揭露最近年度盈餘分配議案股東會前經董事會通過擬議配發員工紅利金額，若無法預估者則按去年實際配發金額比例計算今年擬議配發金額，並另應填列附表一之三。
- 註 7：係指截至年報刊印日止董事兼任員工(包括兼任總經理、副總經理、其他經理人及員工)取得員工認股權憑證得認購股數(不包括已執行部分)，除填列表外，尚應填列附表十五。
- 註 8：應揭露合併報告內所有公司(包括本公司)給付本公司董事各項酬金之總額。
- 註 9：本公司給付每位董事各項酬金總額，於所歸屬級距中揭露董事姓名。
- 註 10：應揭露合併報告內所有公司(包括本公司)給付本公司每位董事各項酬金總額，於所歸屬級距中揭露董事姓名。
- 註 11：稅後純益係指最近年度之稅後純益；已採用國際財務報導準則者，稅後純益係指最近年度個體或個別財務報告之稅後純益。
- 註 12：a.本欄應明確填列公司董事領取來自子公司以外轉投資事業相關酬金金額。
b.公司董事如有領取來自子公司以外轉投資事業相關酬金者，應將公司董事於子公司以外轉投資事業所領取之酬金，併入酬金級距表之 J 欄，並將欄位名稱改為「所有轉投資事業」。
c.酬金係指本公司董事擔任子公司以外轉投資事業之董事、監察人或經理人等身分所領取之報酬、酬勞、員工紅利及業務執行費用等相關酬金。
- 註 13：係指截至年報刊印日止董事兼任員工(包括兼任總經理、副總經理、其他經理人及員工)取得限制員工權利

新股股數，除填列本表外，尚應填列附表十五之一。

* 本表所揭露酬金內容與所得稅法之所得概念不同，故本表目的係作為資訊揭露之用，不作課稅之用。

2. 監察人之酬金

103 年 12 月 31 日;單位：仟元

| 職稱 | 姓名 | 監察人酬金 | | | | | | A、B 及 C 等三項 總額占稅後純益 之比例 (註 8) | | 有無 領取 來自 子公司 以外轉 投資 事業 酬金 (註 9) |
|-----|-----|----------------|----------------------------|-------------------------|----------------------------|------------------------|----------------------------|--|----------------------------|---|
| | | 報酬(A) (註 2) | | 盈餘分配之酬勞 (B) (註 3) | | 業務執行費用 (C) (註 4) | | 本公司 | 財務報 告內所 有公司 (註 5) | |
| | | 本公司 | 財務報 告內所 有公司 (註 5) | 本公 司 | 財務報 告內所 有公司 (註 5) | 本公 司 | 財務報 告內所 有公司 (註 5) | | | |
| 監察人 | 林敏政 | 0 | 0 | 1,000 | 1,000 | 40 | 40 | 0.13% | 0.13% | 無 |
| 監察人 | 邱德成 | 0 | 0 | 1,000 | 1,000 | 30 | 30 | 0.13% | 0.13% | 無 |
| 監察人 | 梁竣興 | 106 | 106 | 1,000 | 1,000 | 40 | 40 | 0.14% | 0.15% | 無 |

註 1：監察人姓名應分別列示(法人股東應將法人股東名稱及代表人分別列示)，以彙總方式揭露各項給付金額。

註 2：係指最近年度監察人之報酬(包括監察人薪資、職務加給、離職金、各種獎金獎勵金等等)。

註 3：係填列最近年度盈餘分配議案股東會前經董事會通過擬議配發之監察人酬勞金額。

註 4：係指最近年度給付監察人之相關業務執行費用(包括車馬費、特支費、各種津貼、宿舍、配車等實物提供等等)。如提供房屋、汽車及其他交通工具或專屬個人之支出時，應揭露所提供資產之性質及成本、實際或按公平市價設算之租金、油資及其他給付。另如配有司機者，請附註說明公司給付該司機之相關報酬，但不計入酬金。

註 5：應揭露合併報告內所有公司(包括本公司)給付本公司監察人各項酬金之總額。

註 6：本公司給付每位監察人各項酬金總額，於所歸屬級距中揭露監察人姓名。

註 7：應揭露合併報告內所有公司(包括本公司)給付本公司每位監察人各項酬金總額，於所歸屬級距中揭露監察人姓名。

註 8：稅後純益係指最近年度之稅後純益；已採用國際財務報導準則者，稅後純益係指最近年度個體或個別財務報告之稅後純益。

註 9：a.本欄應明確填列公司監察人領取來自子公司以外轉投資事業相關酬金金額。

b.公司監察人如有領取來自子公司以外轉投資事業相關酬金者，應將公司監察人於子公司以外轉投資事業別所領取之酬金，併入酬金級距表 D 欄，並將欄位名稱改為「所有轉投資事業」。

c.酬金係指本公司監察人擔任子公司以外轉投資事業之董事、監察人或經理人等身分所領取之報酬、酬勞、員工紅利及業務執行費用等相關酬金。

* 本表所揭露酬金內容與所得稅法之所得概念不同，故本表目的係作為資訊揭露之用，不作課稅之用。

3.總經理及副總經理之酬金

103年12月31日;單位:仟元

| 職稱 | 姓名 | 薪資(A) (註2) | | 退職退休金(B) | | 獎金及 特支費等等(C) (註3) | | 盈餘分配之員工紅利金額 (D) (註4) | | | | A、B、C及 D等四項總 額占稅後純 益之比例 (%) (註9) | | 取得員工認 股權憑證數 額 (註5) | | 取得限制 員工權利 新股股數 (註11) | | 有無 領取 來自 子公 司以 外轉 投資 事業 酬金 (註10) | |
|------------------|-----|---------------|---------------------------|----------|---------------------------|-------------------------|---------------------------|----------------------------|----------------|-----------------------|----------------|---|---|-----------------------------|---|-------------------------------|---|---|--|
| | | 本公 司 | 財務報 告內所 有公司 (註6) | 本公 司 | 財務報 告內所 有公司 (註6) | 本公 司 | 財務報 告內所 有公司 (註6) | 本公司 | | 財務報告內 所有公司 (註5) | | 本公 司 | 財 務 報 告 內 所 有 公 司 (註6) | 本公 司 | 財 務 報 告 內 所 有 公 司 (註6) | 本公 司 | 財 務 報 告 內 所 有 公 司 (註6) | | |
| | | | | | | | | 現金 紅利 金額 | 股票 紅利 金額 | 現金 紅利 金額 | 股票 紅利 金額 | | | | | | | | |
| 總經理 | 梁偉銘 | | | | | | | | | | | | | | | | | | |
| 副 總 經 理 | 林煌基 | 3,334 | 4,300 | 0 | 0 | 3,166 | 3,166 | 1,460 | 0 | 1,460 | 0 | 1.00% | 1.15% | 0 | 0 | 0 | 0 | 無 | |
| | 陳振興 | | | | | | | | | | | | | | | | | | |

* 不論職稱，凡職位相當於總經理、副總經理者(例如：總裁、執行長、總監...等等)，均應予揭露。

酬金級距表

| 給付本公司各個總經理及副總經理酬金級距 | 總經理及副總經理姓名 | |
|----------------------------------|-------------|---------------|
| | 本公司(註7) | 財務報告內所有公司(註8) |
| 低於 2,000,000 元 | - | - |
| 2,000,000 元 (含) ~ 5,000,000 元 | 梁偉銘、林煌基、陳振興 | 梁偉銘、林煌基、陳振興 |
| 5,000,000 元 (含) ~ 10,000,000 元 | - | - |
| 10,000,000 元 (含) ~ 15,000,000 元 | - | - |
| 15,000,000 元 (含) ~ 30,000,000 元 | - | - |
| 30,000,000 元 (含) ~ 50,000,000 元 | - | - |
| 50,000,000 元 (含) ~ 100,000,000 元 | - | - |
| 100,000,000 元以上 | - | - |
| 總計 | 7,960 仟元 | 8,926 仟元 |

註1：總經理及副總經理姓名應分別列示，以彙總方式揭露各項給付金額。若董事兼任總經理或副總經理者應填列表及上表。

註2：係填列最近年度經理及副總經理薪資、職務加給、離職金。

註3：係填列最近年度總經理及副總經理各種獎金、獎勵金、車馬費、特支費、各種津貼、宿舍、配車等實物提供及其他報酬金額。如提供房屋、汽車及其他交通工具或專屬個人之支出時，應揭露所提供資產之性質及成本、實際或按公平市價計算之租金、油資及其他給付。另如配有司機者，請附註說明公司給付該司機之相關報酬，但不計入酬金。

註4：係填列最近年度盈餘分配議案股東會前經董事會通過擬議配發總經理及副總經理之員工紅利金額(含股票紅利及現金紅利)，若無法預估者則按去年實際配發金額比例計算今年擬議配發金額，並另應填列表一之三。稅後純益係指最近年度之稅後純益；已採用國際財務報導準則者，稅後純益係最近年度個體或個別財務報告之稅後純益。

註5：係指截至年報刊印日止總經理及副總經理取得員工認股權憑證得認購股數(不包括已執行部分)，除填列表外，尚應填列表十五。

註6：應揭露財務報告內所有公司(包括本公司)給付本司總經理及副總經理各項酬金之總額。

註7：本公司給付每位總經理及副總經理各項酬金總額，於所歸屬級距中揭露總經理及副總經理姓名。

註 2：係填列最近年度盈餘分配股東會前經董事會通過擬議配發經理人之員工紅利金額（含股票紅利及現金紅利），若無法預估者則按去年實際配發金額比例計算今年擬議配發金額。稅後純益係指最近年度之稅後純益；已採用國際財務報導準則者，稅後純益係指最近年度個體或個別財務報告之稅後純益。

註 3：經理人之適用範圍，依據本會 92 年 3 月 27 日台財證三字第 0920001301 號函令規定，其範圍如下：

- (1) 總經理及相當等級者
- (2) 副總經理及相當等級者
- (3) 協理及相當等級者
- (4) 財務部門主管
- (5) 會計部門主管
- (6) 其他有為公司管理事務及簽名權利之人

註 4：若董事、總經理及副總經理有領取員工紅利（含股票紅利及現金紅利）者，除填列附表一之二外，另應再填列本表。

(四) 本公司及財務報告所有公司於最近二年度支付本公司董事、監察人、總經理及副總經理酬金總額占稅後純益比例之分析並說明給付酬金之政策、標準與組合、訂定酬金之程序、與經營績效及未來風險之關聯性：

103 年 12 月 31 日

| 項目 | 酬金總額占稅後純益比例(%) | | | |
|----------|----------------|----------|--------|----------|
| | 102 年度 | | 103 年度 | |
| | 本公司 | 財務報告所有公司 | 本公司 | 財務報告所有公司 |
| 董事 | 2.81 | 3.60 | 2.49 | 3.01 |
| 監察人 | 0.44 | 0.47 | 0.40 | 0.41 |
| 總經理及副總經理 | 1.18 | 1.44 | 1.00 | 1.15 |

說明：103 年度之酬金金額雖較 102 年度增加，但其佔稅後純益之比率並未增加。

董事、監察人酬金係依本公司之股利政策計算，經股東會同意後發放。

總經理及副總經理酬金係依本公司之薪資制度暨考績核算其薪酬。

四、 公司治理運作情形：

(一) 董事會運作情形：

自 103 年 3 月至 104 年 4 月本公司董事會開會 6(A)次，董事出席情形如下：

| 職稱 | 姓名(註 1) | 實際出(列)席次數 B | 委託出席次數 | 實際出(列)席率(%) 【B/A】(註 2) | 備註 |
|-----|----------------------|-------------|--------|---------------------------|----|
| 董事長 | 王紹新 | 6 | 0 | 100% | |
| 董事 | 梁偉銘 | 5 | 1 | 83% | |
| 董事 | 葉辛池 | 5 | 1 | 83% | |
| 董事 | 優群科技(股)公司代表人: 王朝樑 | 6 | 0 | 100% | |

| | | | | | |
|------|------|---|---|------|--|
| 董事 | 鄭孟儒 | 6 | 0 | 100% | |
| 獨立董事 | 魏啟林 | 6 | 0 | 100% | |
| 獨立董事 | 許鍾碧霞 | 5 | 1 | 83% | |

其他應記載事項：

- 一、證交法第 14 條之 3 所列事項暨其他經獨立董事反對或保留意見且有紀錄或書面聲明之董事會議決事項，應敘明董事會日期、期別、議案內容、所有獨立董事意見及公司對獨立董事意見之處理：無此情形。
- 二、董事對利害關係議案迴避之執行情形，應敘明董事姓名、議案內容、應利益迴避原因以及參與表決情形：104 年第 2 次董事會審查獨立董事提名名單，獨立董事魏啟林因為被提名人，故迴避該案討論及表決。
- 三、當年度及最近年度加強董事會職能之目標與執行情形評估：業依規定訂定本公司董事會議事規範並執行之，本公司已設獨立董事 2 人。100 年度起已依主管機關規定設立薪資報酬委員會。

註 1：董事、監察人屬法人者，應揭露法人股東名稱及其代表人姓名。

註 2：(1)年度終了日前有董事監察人離職者，應於備註欄註明離職日期，實際出席(列)席率(%)則以其在職期間董事會開會次數及其實際出席(列)席次數計算之。

(2)年度終了日前，如有董事監察人改選者，應將新、舊任董事監察人均予以填列，並於備註欄註明該董事監察人為舊任、新任或連任及改選日期，實際出席(列)席率(%)則以其在職期間董事會開會次數及其實際出席(列)席次數計算之。

(二) 審計委員會運作情形或監察人參與董事會運作情形：本公司採用監察人制未設置審計委員會。自 103 年 3 月至 104 年 4 月董事會開會 6 次(A)，監察人列席情形如下：

| 職稱 | 姓名 | 實際列席次數 (B) | 實際列席率(%) (B / A)(註) | 備註 |
|-----|-----|-----------------|--------------------------|----|
| 監察人 | 林敏政 | 6 | 100% | |
| 監察人 | 梁竣興 | 6 | 100% | |
| 監察人 | 邱德成 | 5 | 83% | |

其他應記載事項：

一、監察人之組成及職責：

- (一) 監察人與公司員工及股東之溝通情形：監察人歷年來均會出席股東會，面對面與股東進行溝通及報告。此外，本公司已設置發言人暨代理發言人專責負責與股東或投資人溝通事宜，內部則透過管理部門蒐集員工之意見，統籌後送交董事會專責機構提交監察人，且內部稽核主管於內稽過程中所發現之問題，亦會主動與監察人保持聯繫並做意見交換。
- (二) 監察人與內部稽核主管及會計師之溝通情形：監察人就公司財務、業務狀況主動與內部稽核主管及簽證會計師以電話、電郵或面對面方式溝通；此外，內部稽核主管定期以稽核報告提報方式，而會計師亦不定期主動發問卷方式，與監察人作雙向交流。

二、監察人列席董事會如有陳述意見，應敘明董事會日期、期別、議案內容、董事會決

議結果以及公司對監察人陳述意見之處理：103年第一次董事會監察人林敏政建議下次董事會應報告本公司背書保證明細及金額，經主席裁示列入下次董事會報告案。

註：* 年度終了日前有監察人離職者，應於備註欄註明離職日期，實際列席率(%)則以其在職期間實際列席次數計算之。

* 年度終了日前，有監察人改選者，應將新、舊任監察人均予以填列，並於備註欄註明該監察人為舊任、新任或連任及改選日期。實際列席率(%)則以其在職期間實際列席次數計算之。

(三) 公司治理運作情形及其與上市上櫃公司治理實務守則差異情形及原因：

| 評估項目 | 運作情形(註1) | | | 與上市上櫃公司治理實務守則差異情形及原因 |
|---|----------|---|--|----------------------|
| | 是 | 否 | 摘要說明 | |
| 一、公司是否依據「上市上櫃公司治理實務守則」訂定並揭露公司治理實務守則？ | ✓ | | 本公司已依「上市上櫃公司治理實務守則」訂定公司治理實務守則並揭露於公開資訊站： http://mops.twse.com.tw/mops/web/t100sb04 <u>1</u> | 無。 |
| 二、公司股權結構及股東權益 | | | | |
| (一) 公司是否訂定內部作業程序處理股東建議、疑義、糾紛及訴訟事宜，並依程序實施？ | ✓ | | 本公司已依規定建立發言人制度處理相關事宜。 | 無。 |
| (二) 公司是否掌握實際控制公司之主要股東及主要股東之最終控制者名單？ | ✓ | | 本公司能適時掌握主要股東及最終控制者之名單，並與主要股東建立良好的投資與被投資關係。 | 無。 |
| (三) 公司是否建立、執行與關係企業間之風險控管及防火牆機制？ | ✓ | | 依本公司轉投資事項處理係依本公司「集團企業管理辦法」、「轉投資作業辦法」、「內部控制制度」、「內部稽核制度」及相關法令規定辦理。 | 無。 |
| (四) 公司是否訂定內部規範，禁止公司內部人利用市場上未公開資訊買賣有價證券？ | ✓ | | 本公司依「誠信經營守則」規定自訂有「誠信經營作業程序及行為指南」，內有相關禁止內線交易之規定。 | 無。 |

| 評估項目 | 運作情形(註1) | | | 與上市上櫃公司 治理實務守則差 異情形及原因 |
|--|----------|---|---|------------------------------|
| | 是 | 否 | 摘要說明 | |
| 三、董事會之組成及職責 (一) 董事會是否就成員組成擬訂多元化方針及落實執行？ (二) 公司除依法設置薪資報酬委員會及審計委員會外，是否自願設置其他各類功能性委員會？ (三) 公司是否訂定董事會績效評估辦法及其評估方式，每年並定期進行績效評估？ (四) 公司是否定期評估簽證會計師獨立性？ | ✓ | ✓ | 本公司已設置二席獨立董事，董事會成員之組成由董事會授權董事長依公司發展需要尋覓適當人選。 本公司尚未設立薪資報酬委員會以外之功能性委員會，未來視公司發展需要設置。 董事會成員之績效由董事長評核，董事會績效依公司營運狀況及章程規定提撥董監酬勞並送股東會承認。 依據本公司之公司治理實務守則第27條之規定公司應定期（一年一次）評估簽證會計師之獨立性，並提報董事會，最近一次於民國104年4月24日董事會本公司內部已就財務利益、融資及保證、商業關係、家庭與個人關係、聘僱關係、禮物餽贈及特別優惠、簽證會計師的輪調及非審計業務等面向，評估簽證會計師之獨立性，並且取得簽證會計師所出具之獨立性聲明書，本公司並未察覺有可能會影響簽證會計師獨立性之情事。 | 無。 無。 無。 無。 |
| 四、公司是否建立與利害關係人溝通管道，及於公司網站設置利害關係人專區，並妥適回應利害關係人所關切之重要企業社會責任議題？ | ✓ | | 本公司已依規定建立發言人制度處理相關事宜，104年12月底前會於公司網站建置利害關係人專區。 | 無。 |
| 五、公司是否委任專業股務代辦機構辦理股東會事務？ | ✓ | | 本公司股務代理機構為「台新國際商業銀行股務代理部」。 | 無。 |
| 六、資訊公開 (一) 公司是否架設網站，揭露財務業務及公司治理資訊？ | ✓ | | 本公司依規定定期及不定期於公開資訊觀測站申報各項財務、業務資訊，本公司網址： www.sinbon.com 、公開資訊觀測站網址： http://newmops.twse.com.tw/ 。 | 無。 |

| 評估項目 | 運作情形(註1) | | | 與上市上櫃公司 治理實務守則差 異情形及原因 |
|---|----------|---|---|------------------------------|
| | 是 | 否 | 摘要說明 | |
| (二) 公司是否採行其他資訊揭露之方式 (如架設英文網站、指定專人負責公司資訊之蒐集及揭露、落實發言人制度、法人說明會過程放置公司網站等) ? | ✓ | | 本公司已依規定建立發言人制度處理相關事宜並將重大之訊息發佈中英文新聞稿於本公司網站： www.sinbon.com 。 | 無。 |
| 七、公司是否有其他有助於瞭解公司治理運作情形之重要資訊 (包括但不限於員工權益、僱員關懷、投資者關係、供應商關係、利害關係人之權利、董事及監察人進修之情形、風險管理政策及風險衡量標準之執行情形、客戶政策之執行情形、公司為董事及監察人購買責任保險之情形等) ? | ✓ | | 本公司一向兼顧客戶、廠商、股東及員工之利益，管理上制度化與人性化並重，注重工作環境之安全與衛生，設有職工福利委員會，並有為董事及監察人購買責任保險、員工分紅制度訂定於章程。本公司董事、監察人均依規定每年至少進修3個小時公司治理課程，新任董事、監察人12個小時公司治理相關課程，進修情形業已上傳公開資訊觀測站；風險管理政策及風險衡量悉依本公司「取得或處份資產管理辦法」、「背書保證作業程序」、「道德行為準則」、「董事會議事規範」、「內部重大資訊處理作業程序」辦理，金額達新台幣參億元或實收資本額百分之二十以上者，提交董事會決議；品保政策暨客戶權益之保障等業已納入ISO標準作業流程；本公司每年並固定為董事、監察人投保責任險已訂於章程 | 無。 |
| 八、公司是否有公司治理自評報告或委託其他專業機構之公司治理評鑑報告？ (若有，請敘明其董事會意見、自評或委外評鑑結果、主要缺失或建議事項及改善情形) (註2) | ✓ | | 本公司公司治理自評報告已上傳公開資訊觀測站，網址： http://mops.twse.com.tw/mops/web/t100sb10 。 | 無。 |

註 1：運作情形不論勾選「是」或「否」，均應於摘要說明欄位敘明。

註 2：所稱公司治理自評報告，係指依據公司治理自評項目，由公司自行評估並說明，各自評項目中目前公司運作及執行情形之報告。

(四) 公司如有設置薪酬委員會者，應揭露其組成、職責及運作情形：

(1) 薪資報酬委員會成員資料：

| 身份別 (註1) | 姓名 | 是否具有五年以上工作經驗 及下列專業資格 | | | 符合獨立性情形(註2) | | | | | | | | 兼任其 他公開 發行公 司薪資 報酬委 員會成 員家數 | 備註 (註3) |
|-------------|------|---|--|---|-------------|---|---|---|---|---|---|---|---|-------------------------|
| | | 商務、法 務、會計 或公司業 務所需相 關料系之 公私立大 專院校講 師以上 | 法官、檢察 官、律師、會 計師或其他 與公司業務 所需之國家 考試及格 領有證書之 專門職業及 技術人員 | 具有商 務、法 務、財 務、會計 或公司 業務所 需之工 作經驗 | 1 | 2 | 3 | 4 | 5 | 6 | 7 | 8 | | |
| 獨立董事 | 魏啟林 | 是 | 否 | 是 | ✓ | ✓ | ✓ | ✓ | ✓ | ✓ | ✓ | ✓ | 6 | - |
| 獨立董事 | 許鍾碧霞 | 否 | 否 | 是 | ✓ | ✓ | ✓ | ✓ | ✓ | ✓ | ✓ | ✓ | 0 | - |
| 董 事 | 王朝樑 | 否 | 否 | 是 | ✓ | ✓ | | ✓ | ✓ | ✓ | ✓ | ✓ | 0 | 103年3月 19日任期 屆滿解任 |
| 外部獨立 人 士 | 劉慕孝 | 否 | 否 | 是 | ✓ | ✓ | ✓ | ✓ | ✓ | ✓ | ✓ | ✓ | 0 | 103年3月 21日委任 |

註1：身分別請填列係為董事、獨立董事或其他。

註2：各成員於選任前二年及任職期間符合下述各條件者，請於各條件代號下方空格中打“✓”。

- (1) 非為公司或其關係企業之受僱人。
- (2) 非公司或其關係企業之董事、監察人。但如為公司或其母公司、公司直接及間接持有表決權之股份超過百分之五十之子公司之獨立董事者，不在此限。
- (3) 非本人及其配偶、未成年子女或以他人名義持有公司已發行股份總額百分之一以上或持股前十名之自然人股東。
- (4) 非前三款所列人員之配偶、二親等以內親屬或三親等以內直系血親。
- (5) 非直接持有公司已發行股份總額百分之五以上法人股東之董事、監察人或受僱人，或持股前五名法人股東之董事、監察人或受僱人。
- (6) 非與公司有財務或業務往來之特定公司或機構之董事（理事）、監察人（監事）、經理人或持股百分之五以上股東。
- (7) 非為公司或其關係企業提供商務、法務、財務、會計等服務或諮詢之專業人士、獨資、合夥、公司或機構之企業主、合夥人、董事（理事）、監察人（監事）、經理人及其配偶。
- (8) 未有公司法第30條各款情事之一。

註3：若成員身分別係為董事，請說明是否符合「股票上市或於證券商營業處所買賣公司薪資委員會設置及行使職權辦法」第6條第5項之規定。

(2)薪資報酬委員會運作情形資訊：

A.本公司之薪資報酬委員會委員計3人。

B.本屆委員任期：101年08月24日至104年06月14日，截至104年03月13日，

已開會6次(A)，委員資格及出席情形如下：

| 職稱 | 姓名 | 實際出席 次數(B) | 委託出席 次數 | 實際出席率(%) (B/A) (註) | 備註 |
|---|------|---------------|------------|--------------------------|--------------------------------------|
| 召集人 | 魏啟林 | 6 | 0 | 100% | |
| 委員 | 許鍾碧霞 | 6 | 0 | 100% | |
| 委員 | 王朝樑 | 3 | 0 | 50% | 一般董事兼任期 滿解任自 103 年 3 月 20 日起生效 |
| 委員 | 劉慕孝 | 2 | 1 | 33.33% | 103 年 3 月 21 日 委任 |
| 其他應記載事項： | | | | | |
| <p>一、董事會如不採納或修正薪資報酬委員會之建議，應敘明董事會日期、期別、議案內容、董事會決議結果以及公司對薪資報酬委員會意見之處理(如董事會通過之薪資報酬優於薪資報酬委員會之建議，應敘明其差異情形及原因)：無此情形。</p> <p>二、薪資報酬委員會之議決事項，如成員有反對或保留意見且有紀錄或書面聲明者，應敘明薪資報酬委員會日期、期別、議案內容、所有成員意見及對成員意見之處理：無此情形。</p> | | | | | |

註：(1)年度終了日前有薪資報酬委員會成員離職者，應於備註欄註明離職日期，實際出席率(%)則以其在職期間薪資報酬委員會開會次數及其實際出席次數計算之。

(2)年度終了日前，有薪資報酬委員會改選者，應將新、舊任薪資報酬委員會成員均予以填列，並於備註欄註明該成員為舊任、新任或連任及改選日期。實際出席率(%)則以其在職期間薪資報酬委員會開會次數及其實際出席次數計算之。

(五) 履行社會責任情形：

| 評估項目 | 運作情形(註1) | | | 與上市上櫃公司企業社會責任實務守則差異情形及原因 |
|--|----------|---|--|--------------------------|
| | 是 | 否 | 摘要說明(註2) | |
| 一、落實推動公司治理 | | | | |
| (一)公司是否訂定企業社會責任政策或制度，以及檢討實施成效？ | ✓ | | 1.本公司訂有企業社會責任守則，並已通過社會責任SA8000、勞工安全與環境衛生OHSAS18000等相關國際認證，且定期檢視實施成效。 | 無。 |
| (二)公司是否定期舉辦社會責任教育訓練？ | ✓ | | 2.定期由本公司總管理處之各單位分工負責舉辦相關教育訓練，如：行政管理部、市場行銷部與人事部門。 | 無。 |
| (三)公司是否設置推動企業社會責任專(兼)職單位，並由董事會授權高階管理階層處理，及 | ✓ | | 3.本公司依相關規定，定期對董事會報告企業社會責任處理情形與進度。 | 無。 |

| 評估項目 | 運作情形(註1) | | | 與上市上櫃公司企業社會責任實務守則差異情形及原因 |
|--|-------------|---|--|--------------------------|
| | 是 | 否 | 摘要說明(註2) | |
| 向董事會報告處理情形？ (四)公司是否訂定合理薪資報酬政策，並將員工績效考核制度與企業社會責任政策結合，及設立明確有效之獎勵與懲戒制度？ | ✓ | | 4.公司薪資報酬政策為：1. 成本效益與風險控管的薪酬資源規劃。2. 績效差異化的薪酬資源分配。3. 吸引、留置、激勵 關鍵人才。員工績效考核制度包括：為使員工工作目標與組織整體目標緊密連結，以達成組織的長短期目標；並提供績效溝通管道，以公平客觀評核同仁工作表現，使同仁能持續提升工作績效；並作為人才發展、人員異動之參考，以及晉升、調薪之依據，因此公司每年年底進行員工年度績效評核作業。獎勵與懲戒制度為：為健全公司經營管理並能維持公司秩序，以維護公司與員工之正當權益，因此對於有不良行為之員工，依其情重輕重給予警告、小過、大過、停職、免職等懲戒；對於對公司有功績之同仁，給予嘉獎、小功、大功，以茲勉勵並作為表帥。 | 無。 |
| 二、發展永續環境 (一)公司是否致力於提升各項資源之利用效率，並使用對環境負荷衝擊低之再生物料？ (二)公司是否依其產業特性建立合適之環境管理制度？ (三)公司是否注意氣候變遷對營運活動之影響，並執行溫室氣體盤查、制定公司節能減碳及溫室氣體減量策略？ | ✓ ✓ ✓ | | 1. 配合客戶要求並順應國際環保趨勢，以 RoHS、PFOA、PFOS 為生產目標，產品出貨無因 RoHS issue 所造成之退貨情形。 2.系統化(Green Product Management System)管控供應鏈環境疑慮化學物質，降低環境與健康風險。 3.選用與導入環境友善(environmental friendly) 材料。 4. 延長產品壽命設計 (design for life-cycle extension) 。 5.採用節能設計 (power saving design) 與綠色包裝 (green packaging) 。 | 無。 無。 無。 |

| 評估項目 | 運作情形(註1) | | | 與上市上櫃公司企業社會責任實務守則差異情形及原因 |
|--|--|---|---|---|
| | 是 | 否 | 摘要說明(註2) | |
| | | | 6.設立綠色委員會，以監督公司內部環境政策的執行成效、負責落實 ISO 14001 的規範(2002 年已通過認證)。 7.已於 2012 年通過 ISO 14064-1 溫室氣體盤查標準認證，且持續每年進行盤查。 | |
| <p>三、維護社會公益</p> <p>(一)公司是否依照相關法規及國際人權公約，制定相關之管理政策與程序？</p> <p>(二)公司是否建置員工申訴機制及管道，並妥適處理？</p> <p>(三)公司是否提供員工安全與健康之工作環境，並對員工定期實施安全與健康教育？</p> <p>(四)公司是否建立員工定期溝通之機制，並以合理方式通知對員工可能造成重大影響之營運變動？</p> <p>(五)公司是否為員工建立有效之職涯能力發展培訓計畫？</p> <p>(六)公司是否就研發、採購、生產、作業及服務流程等制定相關保護消費者權益政策及申訴程序？</p> <p>(七)對產品與服務之行銷及標示，公司是否遵循相關法規及國際準則？</p> <p>(八)公司與供應商來往前，是否評估供應商過去有無影響環境與社會之紀錄？</p> <p>(九)公司與其主要供應商之契約是否包含供應商如涉及違反其企業社會責任政策，且對環境與社會有顯著影響時，得隨</p> | <p>✓</p> <p>✓</p> <p>✓</p> <p>✓</p> <p>✓</p> <p>✓</p> <p>✓</p> <p>✓</p> <p>✓</p> | | <p>1.本公司已於 2013 年底通過 SA8000 社會責任國際標準認證，另主動遵循聯合國全球契約(Global Compact) 制定公司內部管理政策與程序。</p> <p>2.設置實體員工意見箱，另提供一般申訴/性騷擾申訴受理專線電話。</p> <p>3.通過 GSV(Global Security Verification) 全球安全系統認證與 OHSAS 18000 職業健康及安全管理體系認證，落實公司安全管理，確保廠區員工人身與產品之保安；定期實施設備安檢與維修、防災演練；另每年實施員工健檢，並舉辦安全/衛生/環保教育講座。</p> <p>4.定期舉辦員工座談會，針對員工提出之問題討論過後予以妥善處理。</p> <p>5.為因應集團策略發展之目標，並滿足員工於工作所需之職能，公司提供多元化之學習方式與管道，諸如：內訓、外訓、年度學習補助等。</p> <p>6.依個別客戶提出之申訴，找出問題點歸屬，盡速妥善處理，以期恢復客戶滿意度。</p> <p>7.本公司產品行銷與標示皆依循相關法規，禁止欺騙、誤導、詐欺或任何破壞消費者信任與損害消費者權益之行為。</p> <p>8-10.本公司所製作之供應商合約書，</p> | <p>無。</p> <p>無。</p> <p>無。</p> <p>無。</p> <p>無。</p> <p>無。</p> <p>無。</p> <p>無。</p> <p>無。</p> |

| 評估項目 | 運作情形(註1) | | | 與上市上櫃公司企業社會責任實務守則差異情形及原因 |
|---|----------|---|--|--------------------------|
| | 是 | 否 | 摘要說明(註2) | |
| 時終止或解除契約之條款？ (十)公司是否制定並要求與供應商合作，在環保、安全或衛生等議題遵循相關規範，共同致力提升企業社會責任？ | | | 已新增承諾實施社會責任之相關內容(SA8000、EICC)。與供應商來往前，也要求其簽署遵守社會責任同意書與自評表，後續由本公司前往稽核，確認供應商是否落實遵守社會責任規範 | |
| 四、加強資訊揭露 (一)公司是否於其網站及公開資訊觀測站等處揭露具攸關性及可靠性之企業社會責任相關資訊？ | ✓ | | 1.於企業官方網站中主動揭露企業社會責任，「環境永續、綠色宣言、社會承諾」係三項執行主軸。 2.未來將持續編撰企業社會責任報告書，以揭露推動企業社會責任之情形。 | 無。 |
| 五、公司如依據「上市上櫃公司企業社會責任實務守則」訂有本身之企業社會責任守則者，請敘明其運作與所訂守則之差異情形：無差異。 | | | | |
| 六、其他有助於瞭解企業社會責任運作情形之重要資訊： 1.遵循聯合國制定的全球契約，以人為出發點，遵守人權、勞工、環境與反貪腐四方面的十項準則。 2.已於2013年底通過SA8000社會責任國際標準認證，2014年取得證書。 3.近年致力於設計、發展綠色環保產品。設立了綠色委員會，以監督公司內部在環境政策上的執行成效，綠色建築、綠色採購、綠色製造，以及綠色產品四個方向來推動節能減碳，設立GO GREEN企業員工綠色教育平台，並結合CSP企業員工創意發想活動，表揚綠色達人，與獎勵綠色創新的提案，從具體的規劃與行動來落實環境永續的理念。 | | | | |
| 七、公司企業社會責任報告書如有通過相關驗證機構之查證標準，應加以敘明： 1.本公司取得認證之品質系統：ISO 9001、ISO 14001、ISO 13485、UL Wiring Harness、Medical Device Good Manufacture Practice (GMP)、TS16949。 2.其他認證：SA8000 社會責任國際標準、GSV 全球安全系統認證、OHSAS18000 職業安全衛生系統、ISO 14064-1 溫室氣體盤查。 | | | | |

註 1：運作情形不論勾選「是」或「否」，均應於摘要說明欄位敘明。

註 2：公司已編製企業社會責任報告書者，摘要說明得以註明查閱企業社會責任報告書方式及索引頁次替代之。

(六) 公司履行誠信經營情形及採行措施：

落實誠信經營情形

| 評估項目 | 運作情形(註1) | | | 與上市上櫃公司誠信經營守則差異情形及原因 |
|---|-------------------------------------|---|--|---|
| | 是 | 否 | 摘要說明 | |
| <p>一、訂定誠信經營政策及方案</p> <p>(一) 公司是否於規章及對外文件中明示誠信經營之政策、作法，以及董事會與管理階層積極落實經營政策之承諾？</p> <p>(二) 公司是否訂定防範不誠信行為方案，並於各方案內明定作業程序、行為指南、違規之懲戒及申訴制度，且落實執行？</p> <p>(三) 公司是否對「上市上櫃公司誠信經營守則」第七條第二項各款或其他營業範圍內具較高不誠信行為風險之營業活動，採行防範措施？</p> | <p>✓</p> <p>✓</p> <p>✓</p> | | <p>公司訂定有「誠信經營守則」暨「誠信經營作業程序及行為指南」依規定執行之。</p> <p>該守則與作業程序及行為指南排入年度教育訓練課程。</p> <p>內部稽核排入年度稽核計劃，定期及不定期查核實行概況。</p> | <p>無。</p> <p>無。</p> <p>無。</p> |
| <p>二、落實誠信經營</p> <p>(一) 公司是否評估往來對象之誠信紀錄，並於其與往來交易對象簽訂之契約中明訂誠信行為條款？</p> <p>(二) 公司是否設置隸屬董事會之推動企業誠信經營專(兼)職單位，並定期向董事會報告其執行情形？</p> <p>(三) 公司是否制定防止利益衝突政策、提供適當陳述管道，並落實執行？</p> <p>(四) 公司是否為落實誠信經營</p> | <p>✓</p> <p>✓</p> <p>✓</p> <p>✓</p> | | <p>於本公司制式定型化契約中明定之。</p> <p>本公司專責單位為「集團總管理處」如有發現違反情事不定期向董事會報告，另內部稽核亦定期、不定期向董事會報告。</p> <p>本公司設有申訴管道及投訴信箱，由「行政管理部」負責。</p> <p>悉依本公司「誠信經營守則」暨</p> | <p>無。</p> <p>無。</p> <p>無。</p> <p>無。</p> |

| | | | | |
|---|---|--|---|----|
| <p>已建立有效的會計制度、內部控制制度，並由內部稽核單位定期查核，或委託會計師執行查核？</p> <p>(五) 公司是否定期舉辦誠信經營之內、外部之教育訓練？</p> | ✓ | | <p>「誠信經營作業程序及行為指南」規定辦理。</p> <p>本公司董事會每年均排定誠信經營守則報告列案備查、新進員工於新進教育。</p> | 無。 |
| <p>三、公司檢舉制度之運作情形</p> <p>(一) 公司是否訂定具體檢舉及獎勵制度，並建立便利檢舉管道，及針對被檢舉對象指派適當之受理專責人員？</p> <p>(二) 公司是否訂定受理檢舉事項之調查標準作業程序及相關保密機制？</p> <p>(三) 公司是否採取保護檢舉人不因檢舉而遭受不當處置之措施？</p> | ✓ | | <p>1. 本公司對於供應商與客戶提出之檢舉，設置受理專線電話與電子信箱，由稽核室進行處理。</p> <p>2. 本公司制定有申訴者人身權益保護規範。</p> <p>3. 本公司對檢舉人保護措施包含不揭露消息來源、透過第三單位察查、相關人簽訂保密協議等。</p> | 無。 |
| <p>四、加強資訊揭露</p> <p>(一) 公司是否於其網站及公開資訊觀測站，揭露其所訂誠信經營守則內容及推動成效？</p> | ✓ | | <p>1. 本公司架設網址為： www.sinbon.com</p> <p>2. 公開資訊觀測站揭露網址為：如註2。</p> <p>3. 本公司未有違反誠信經營受罰紀錄。</p> | 無。 |
| <p>五、公司如依據「上市上櫃公司誠信經營守則」訂有本身之誠信經營守則者，請敘明其運作與所訂守則之差異情形：</p> <p>無差異。</p> | | | | |
| <p>六、其他有助於瞭解公司誠信經營運作情形之重要資訊：(如公司檢討修正其訂定之誠信經營守則等情形)：</p> <p>本公司董事會每年均排定誠信經營守則報告列案備查、新進員工於新進教育，稽核定期排入督導項目。</p> | | | | |

註 1：運作情形不論勾選「是」或「否」，均應於摘要說明欄位敘明。

註 2：http://mops.twse.com.tw/mops/web/t100sb04_1 (市場別：上市·蒐尋 3023 或信邦)

- (七) 公司治理守則及相關規章查詢方式：
http://mops.twse.com.tw/mops/web/t100sb04_1 (市場別：上市·蒐尋 3023 或信邦)
- (八) 其他足以增進對公司治理運作情形之瞭解的重要資訊：請參閱本公司網站。
- (九) 內部控制制度執行狀況應揭事項：

1. 內部控制聲明書：

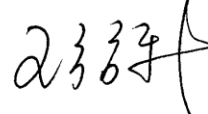
內部控制制度聲明書

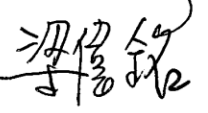
日期：104 年 03 月 13 日

本公司民國一〇三年度之內部控制制度，依據自行檢查的結果，謹聲明如下：

- 一、本公司確知建立、實施和維護內部控制制度係本公司董事會及經理人之責任，本公司業已建立此一制度。其目的係在對營運之效果及效率(含獲利、績效及保障資產安全等)、財務報導之可靠性及相關法令之遵循等目標的達成，提供合理的確保。
- 二、內部控制制度有其先天限制，不論設計如何完善，有效之內部控制制度亦僅能對上述三項目標之達成提供合理的確保；而且，由於環境、情況之改變，內部控制制度之有效性可能隨之改變。惟本公司之內部控制制度設有自我監督之機制，缺失一經辨認，本公司即採取更正之行動。
- 三、本公司係依據「公開發行公司建立內部控制制度處理準則」(以下簡稱「處理準則」)規定之內部控制制度有效性之判斷項目，判斷內部控制制度之設計及執行是否有效。該「處理準則」所採用之內部控制制度判斷項目，係為依管理控制之過程，將內部控制制度劃分為五個組成要素：1.控制環境，2.風險評估，3.控制作業，4.資訊及溝通，及5.監督。每個組成要素又包括若干項目。前述項目請參見「處理準則」之規定。
- 四、本公司業已採用上述內部控制制度判斷項目，檢查內部控制制度之設計及執行的有效性。
- 五、本公司基於前項檢查結果，認為本公司於民國一〇三年十二月三十一日的內部控制制度(含對子公司之監督與管理)，包括知悉營運之效果及效率目標達成之程度、財務報導之可靠性及相關法令之遵循有關的內部控制制度等之設計及執行係屬有效，其能合理確保上述目標之達成。
- 六、本聲明書將成為本公司年報及公開說明書之主要內容，並對外公開。上述公開之內容如有虛偽、隱匿等不法情事，將涉及證券交易法第二十條、第三十二條、第一百七十一條及第一百七十四條等之法律責任。
- 七、本聲明書業經本公司民國一〇四年三月十三日董事會無異議通過，併此聲明。

信邦電子股份有限公司

董事長：  簽章

總經理：  簽章

2. 委託會計師專案審查內部控制制度者，應揭露會計師審查報告：無。

(十) 最近年度及截至年報刊印日止公司及內部人員依法被處罰、公司對其內部人員違反內部控制制度規定之處罰、主要缺失與改善情形：無。

(十一) 最近年度及截至年報刊印日止，股東會及董事會之重要決議：

- 103.03 董事會 通過本公司民國 102 年度合併財務報表暨個體財務報表。
通過 102 年度內部控制制度聲明書。
通過 103 年度營運計劃。
通過委任本公司薪資報酬委員會委員劉慕孝案。
通過變更簽證會計師案。
通過本公司「取得或處分資產處理程序」部份條文修訂案。
通過間接現金增資轉投資公司「信邦電子(深圳)有限公司」美金 300 萬元案。
通過追認處分長期股權投資「佳邦科技股份有限公司」股份案。
通過本公司擬辦理發行國內第五次無擔保轉換公司債 300,000 仟元。
通過 103 年股東常會召開時程及相關事項。
通過更新泰國盤谷銀行台中分行綜合授信額度案。
通過更新匯豐(台灣)商業銀行授信額度案。
通過更新遠東國際商業銀行授信額度案。
通過更新大眾商業銀行綜合授信額度暨金融商品交易額度案。
通過更新第一商業銀行綜合授信額度案。
通過更新彰化銀行綜合授信額度案。
通過新增澳盛(台灣)商業銀行綜合授信額度案。
通過新增臺灣土地銀行上海分行授信額度案。
- 103.04 董事會 通過民國 103 年第 1 季合併財務報表。
審核股東會提案：無提案。
通過 102 年度盈餘分配案。
通過資本公積發放現金案。
通過更新永豐銀行綜合授信額度案。
通過新增匯豐(台灣)商業銀行授信額度案。
通過新增中國輸出入銀行新竹分行綜合授信額度案。
通過投資設立美國子公司 SINBON USA CORP.案。
- 103.06 股東會 承認 102 年度決算表冊暨合併決算表冊。
執行情形：已依規定公告。
承認 102 年度盈餘分配案。
執行情形：配息基準日 103 年 8 月 27 日，已於 103 年 9 月 19

| | | |
|--------|-----|--|
| | | 日配息完畢。 |
| | | 通過「取得或處分資產處理程序」部分條文修訂案。 |
| | | 執行情形：已公告並修訂完畢。 |
| | | 通過資本公積發放現金案。 |
| | | 執行情形：配息基準日 103 年 8 月 27 日，已於 103 年 9 月 19 日配息完畢。 |
| 103.07 | 董事會 | 通過民國 103 年第 2 季合併財務報表。 |
| | | 通過本公司 103 年除息相關事項。 |
| | | 通過更新台北富邦銀行授信及交易額度案。 |
| | | 通過更新匯豐（台灣）商業銀行授信額度案。 |
| | | 通過研發處處長陳振興升任本公司副總經理案。 |
| 103.10 | 董事會 | 通過民國 103 年第 3 季合併財務報表。 |
| | | 通過 104 年度稽核計劃。 |
| | | 通過「內部控制制度處理準則」暨「內部稽核作業處理準則」部份條文修訂案。 |
| | | 通過數碼醫療增資暨更名案。 |
| | | 通過本公司整體薪酬結構標準案。 |
| | | 通過更新星展(台灣)商業銀行授信額度案。 |
| | | 通過更新日商瑞穗銀行綜合授信額度案。 |
| | | 通過更新土地銀行短期授信額度案。 |
| | | 通過更新泰國盤谷銀行台中分行綜合授信額度案。 |
| | | 通過更新台新國際商業銀行綜合授信額度及衍生性金融商品額度案。 |
| | | 通過更新兆豐國際商業銀行綜合授信額度案。 |
| 104.03 | 董事會 | 通過 103 年度合併財務報表暨個體財務報表案。 |
| | | 通過民國 103 年度盈餘分配案。 |
| | | 通過資本公積轉增資發行新股案。 |
| | | 通過民國 103 年度內部控制制度聲明書。 |
| | | 通過民國 104 年度營運計劃。 |
| | | 通過「公司治理實務守則」部分條文修訂案。 |
| | | 通過「誠信經營守則」部份條文修訂案。 |
| | | 通過改選董事及監察人案。 |
| | | 通過解除新任董事及其代表人競業禁止行為之限制案。 |
| | | 通過民國 104 年股東常會預計召開時程及相關事項。 |
| | | 通過更新臺灣土地銀行上海分行授信額度案。 |
| | | 通過更新星展銀行(中國)有限公司授信額度案。 |
| | | 通過更新大眾商業銀行綜合授信額度暨金融商品交易額度案。 |
| | | 通過處分轉投資公司「江陰信捷正」案。 |

104.04 董事會

通過投資「益鼎生技創業投資股份有限公司」案。
 通過民國 104 年度第 1 季合併財務報表。
 審核股東會提案暨獨立董事提名候選人資格，已公告。
 通過「公司章程」部分條文修訂案。
 訂定本公司國內第五次無擔保轉換公司債之換發新股基準日。
 審議本公司簽證會計師獨立性評估結果，符合獨立性。
 通過訂定本公司「企業社會責任實務守則」。
 通過更新遠東國際商業銀行授信額度案。
 通過更新澳盛(台灣)商業銀行綜合授信額度案。
 通過更新永豐銀行綜合授信額度案。

(十二) 最近年度及截至年報刊印日止董事或監察人對董事會通過重要決議有不同意見且有紀錄或書面聲明者，其主要內容：無。

(十三) 最近年度及截至年報刊印日止，公司有關人士（包括公司董事長、總經理、會計主管、財務主管、內部稽核主管及研發主管等）辭職解任情形之彙總：

公司有關人士辭職解任情形彙總表

104 年 4 月 30 日

| 職稱 | 姓名 | 到任日期 | 解任日期 | 辭職或解任原因 |
|------|----|------|------|---------|
| 無此情形 | | | | |

註：所稱公司有關人士係指董事長、總經理、會計主管、財務主管、內部稽核主管及研發主管等。

五、會計師公費資訊：

(一) 給付簽證會計師、簽證會計師所屬事務所及其關係企業之非審計公費占審計公費之比例達四分之一以上者，應揭露審計與非審計公費金額及非審計服務內容：本公司自願揭露審計與非審計公費金額及非審計服務內容如下：

單位：仟元

| | | |
|--------|------------|---|
| 事務所名稱 | 安永聯合會計師事務所 | |
| 會計師姓名一 | 嚴文筆 | |
| 會計師姓名二 | 林鴻光 | |
| 審計公費 | 5,150 | |
| 非審計公費 | 制度設計 | 0 |
| | 工商登記 | 0 |
| | 人力資源 | 0 |

| | | |
|--------------------|--------|-------|
| | 其他(註2) | 0 |
| | 小計 | 0 |
| 會計師之查核期間是否涵蓋完整會計年度 | 是否涵蓋 | 是 |
| | 查核期間 | 103年度 |

- (二) 更換會計師事務所且更換年度所支付之審計公費較更換前一年度之審計公費減少者，應揭露審計公費減少金額、比例及原因：無此情形。
- (三) 審計公費較前一年度減少達百分之十五以上者，應揭露審計公費減少金額、比例及原因：無此情形。

會計師公費資訊級距表

| 會計師事務所名稱 | 會計師姓名 | | 查核期間 | 備註 |
|------------|-------|-----|-------|----|
| 安永聯合會計師事務所 | 嚴文筆 | 林鴻光 | 103年度 | - |

註：本年度本公司若有更換會計師或會計師事務所者，應請分別列示其查核期間，及於備註欄說明更換原因。

單位：仟元

| 金額級距 | | 公費項目 | 審計公費 | 非審計公費 | 合計 |
|------|--------------------------|------|------|-------|----|
| 1 | 低於 2,000 千元 | | | ✓ | |
| 2 | 2,000 千元 (含) ~ 4,000 千元 | | | | |
| 3 | 4,000 千元 (含) ~ 6,000 千元 | | ✓ | | |
| 4 | 6,000 千元 (含) ~ 8,000 千元 | | | | |
| 5 | 8,000 千元 (含) ~ 10,000 千元 | | | | |
| 6 | 10,000 千元 (含) 以上 | | | | |

會計師公費資訊

單位：仟元

| 事務所名稱 | 會計師姓名 | 審計公費 | 非審計公費 | | | | | 查核期間 | 備註 |
|------------|-------|------|----------|------|------|--------|-----|-------|-------------|
| | | | 制度設計(註3) | 工商登記 | 人力資源 | 其他(註2) | 小計 | | |
| 安永聯合會計師事務所 | 嚴文筆 | 不適用 | 不適用 | 不適用 | 不適用 | 不適用 | 不適用 | 103年度 | 本公司無變更會計師情形 |
| | 林鴻光 | | | | | | | 103年度 | |

註 1：本年度本公司若有更換會計師或會計師事務所者，應請分別列示查核期間，及於備註欄說明更換原因，並依序揭露所支付之審計與非審計公費等資訊。

註 2：非審計公費請按服務項目分別列示，若非審計公費之「其他」達非審計公費合計金額 25%者，應於備註欄列示其服務內容。

註 3：制度設計係輔導轉換國際會計準則之非審計公費。

六、更換會計師資訊：

(一) 關於前任會計師：

| | | | |
|---------------------------|------------|-----|---------|
| 更換日期 | 無此情形 | | |
| 更換原因及說明 | 無此情形 | | |
| 說明係委任人或會計師終止或不接受委任 | 當事人 情況 | 會計師 | 委任人 |
| | 主動終止委任 | 不適用 | 不適用 |
| | 不再接受(繼續)委任 | 不適用 | 不適用 |
| 最新兩年內簽發無保留意見以外之查核報告書意見及原因 | 不適用 | | |
| 與發行人有無不同意見 | 有 | 不適用 | 會計原則或實務 |
| | | 不適用 | 財務報告之揭露 |
| | | 不適用 | 查核範圍或步驟 |
| | | 不適用 | 其他 |
| | 無 | 不適用 | |
| | 說明：不適用 | | |
| 其他揭露事項 | 不適用 | | |

(二) 關於繼任會計師：

| | |
|--|------|
| 事務所名稱 | 無此情形 |
| 會計師姓名 | 無此情形 |
| 委任之日期 | 無此情形 |
| 委任前就特定交易之會計處理方法或會計原則及對財務報告可能簽發之意見諮詢事項及結果 | 不適用 |
| 繼任會計師對前任會計師不同意見事項之書面意見 | 不適用 |

(三) 前任會計師對本準則第 10 條第 5 款第 1 目及第 2 目之 3 事項之復函：不適用。

七、 公司之董事長、總經理、負責財務或會計事務之經理人，最近一年內曾任職於簽證會計師所屬事務所或其關係企業者，應揭露其姓名、職稱及任職於簽證會計師所屬事務所或其關係企業之期間：無此情形。

八、 最近年度及截至年報刊印日止，董事、監察人、經理人及持股比例超過百分之十之股東股權移轉及股權質押變動情形：

(一) 董事、監察人、經理人及大股東股權變動情形：

單位：股

| 職 稱 | 姓 名 | 103 年度 | | 當年度截止至 04 月 13 日 | |
|-------|------------|-------------|-----------|---------------------|-----------|
| | | 持有股數增(減)數 | 質押股數增(減)數 | 持有股數增(減)數 | 質押股數增(減)數 |
| 董事長 | 王紹新 | (2,000,000) | 0 | 0 | 0 |
| 董事 | 葉辛池 | 0 | 0 | 0 | 0 |
| 董事 | 優群科技股份有限公司 | 0 | 0 | 0 | 0 |
| 董事代表人 | 王朝樑 | 0 | 0 | 0 | 0 |
| 董事 | 梁偉銘 | 82,000 | 0 | 0 | 0 |
| 董事 | 鄭孟儒 | 0 | 10,000 | 0 | (230,000) |
| 獨立董事 | 魏啟林 | 0 | 0 | 0 | 0 |
| 獨立董事 | 許鍾碧霞 | 0 | 0 | 0 | 0 |
| 監察人 | 林敏政 | 0 | 0 | 0 | 0 |
| 監察人 | 邱德成 | 0 | 0 | 0 | 0 |
| 監察人 | 梁竣興 | 0 | 0 | 0 | 0 |
| 總經理 | 梁偉銘 | 82,000 | 0 | 0 | 0 |
| 副總經理 | 林煌基 | 24,000 | 0 | 0 | 0 |
| 副總經理 | 陳振興 | 0 | 0 | 0 | 0 |
| 處長 | 李萍 | 0 | 0 | 0 | 0 |
| 處長 | 陶涵 | 0 | 0 | 0 | 0 |
| 處長 | 陳其忠 | 0 | 0 | 0 | 0 |
| 處長 | 黃文森 | 10,000 | 0 | 0 | 0 |
| 處長 | 羅鴻凱 | 0 | 0 | 0 | 0 |
| 處長 | 徐家治 | 0 | 0 | 0 | 0 |
| 處長 | 陳君宇 | 0 | 0 | 0 | 0 |
| 處長 | 張麗華 | 0 | 0 | 0 | 0 |

| 職 稱 | 姓 名 | 103 年度 | | 當年度截止至 04 月 13 日 | |
|------|-----|-----------|-----------|---------------------|-----------|
| | | 持有股數增(減)數 | 質押股數增(減)數 | 持有股數增(減)數 | 質押股數增(減)數 |
| 處長 | 黃立理 | 0 | 0 | 0 | 0 |
| 財會主管 | 張集州 | 41,000 | 0 | 0 | 0 |
| 處長 | 王俊鏘 | 0 | 0 | 0 | 0 |
| 協理 | 李成玲 | 0 | 0 | 0 | 0 |
| 協理 | 林秀穗 | 0 | 0 | 0 | 0 |
| 協理 | 張志祥 | 0 | 0 | 0 | 0 |
| 協理 | 陳杰良 | 0 | 0 | 0 | 0 |
| 協理 | 黃韻如 | 0 | 0 | 0 | 0 |
| 協理 | 鄭錦澤 | 0 | 0 | 0 | 0 |
| 協理 | 徐浩民 | 0 | 0 | 0 | 0 |
| 協理 | 宋秉臣 | 0 | 0 | 0 | 0 |
| 協理 | 吳幸純 | 0 | 0 | 0 | 0 |
| 協理 | 楊孔德 | 0 | 0 | 0 | 0 |

註 1：持有公司股份總額超過百分之十股東應註明為大股東(本公司無持有超過百分之十股東)。

註 2：股權移轉或股權質押之相對人為關係人者，尚應填列下表。

(二) 股權移轉資訊：

| 姓 名 (註 1) | 股權移轉原因 (註 2) | 交易日期 | 交易相對人 | 交易相對人與公司、董事、監察人及持股比例超過百分之十股東之關係 | 股 數 | 交易價格 |
|--------------|-----------------|-----------|-------|---------------------------------|-----------|------|
| 王紹新 | 贈與 | 103.10.14 | 陳永寧 | 配偶 | 2,000,000 | 不適用 |

註 1：係填列公司董事、監察人及經理人。

註 2：係填列取得或處份。

(三) 股權質押資訊：

| 姓 名 (註 1) | 質押變動原因(註 2) | 變動日期 | 交易相對人 | 交易相對人與公司、董事、監察人及持股比例超過百分之十股東之關係 | 股 數 | 持股比率 (%) | 質借 比率 (%) | 質借(贖回)金額 (千元) |
|--------------|-------------|-----------|---------------|---------------------------------|-----------|-------------|-----------------|------------------|
| 鄭孟儒 | 解除 | 103.02.13 | 台新國際商業銀行台中分公司 | 無 | 1,803,000 | 0.87% | 99% | N.A. |

| | | | | | | | | |
|-----|----|-----------|--------------|---|-----------|-------|------|------|
| 鄭孟儒 | 設定 | 103.03.03 | 元大商業銀行股份有限公司 | 無 | 1,813,000 | 0.87% | 100% | N.A. |
| 鄭孟儒 | 解除 | 104.01.29 | 元大商業銀行股份有限公司 | 無 | 230,000 | 0.87% | 87% | N.A. |

註 1：係填列公司董事、監察人及經理人。

註 2：係填列質押或贖回。

九、 持股比例占前十名之股東，其相互間為關係人或為配偶、二親等以內之親屬關係之資訊：

持股比例占前十名之股東，其相互間之關係資料

| 姓名(註 1) | 本人持有股份 | | 配偶、未成年子女持有股份 | | 利用他人名義合計持有股份 | | 前十大股東相互間具有關係人或為配偶、二親等以內之親屬關係者，其名稱或姓名及關係。(註 3) | | 備註 |
|---------------------------------------|------------|-------|-----------------------|-------|--------------|-------|---|--------------|----|
| | 股數 | 持股比例 | 股數 | 持股比例 | 股數 | 持股比例 | 名稱(或姓名) | 關係 | |
| 富邦人壽保險股份有限公司 | 13,804,000 | 6.64% | 0 (代表人鄭本源) | 0.00% | 0 | 0.00% | 無 | 無 | |
| 王紹新 | 4,625,023 | 2.22% | 2,029,295 | 0.98% | 0 | 0.00% | 泰誼投資代表人:王威中 台新銀行受託王紹新信託財產專戶 | 父子 信託財產專戶 | |
| 優群科技股份有限公司 | 3,624,354 | 1.74% | 296,494 (代表人王朝樑) | 0.14% | 0 | 0.00% | 無 | 無 | |
| 泰誼投資股份有限公司 | 3,540,000 | 1.70% | 1,594,075 (代表人王威中) | 0.77% | 0 | 0.00% | 王紹新 | 父子 | |
| 渣打國際商業銀行敦北分行受託保管瑞爾(盧森堡)全球基金新興市場股票投資專戶 | 3,141,761 | 1.51% | 0 | 0.00% | 0 | 0.00% | 無 | 無 | |
| 台新銀行受託王紹新信託財產專戶 | 3,000,000 | 1.44% | 2,029,295 | 0.98% | 0 | 0.00% | 王紹新 | 信託財產專戶 | |
| 國翔投資有限公司 | 2,500,000 | 1.20% | 100,000 (代表人王國鴻) | 0.05% | 0 | 0.00% | 無 | 無 | |
| 振邦工業 | 2,280,000 | 1.10% | 100,000 (代表人王國鴻) | 0.05% | 0 | 0.00% | 無 | 無 | |
| 葉辛池 | 2,154,160 | 1.04% | 73,522 | 0.04% | 0 | 0.00% | 無 | 無 | |
| 富邦產物保險股份有限公司 | 2,050,000 | 0.99% | 0 (代表人龔天行) | 0.00% | 0 | 0.00% | 無 | 無 | |

註 1：應將前十名股東全部列示，屬法人股東者應將法人股東名稱及代表人姓名分別列示。

註 2：持股比例之計算係指分別以自己名義、配偶、未成年子女或利用他人名義計算持股比例。

註 3：將前揭所列示之股東包括法人及自然人，應依發行人財務報告編製準則規定揭露彼此間之關係。

十、公司、公司之董事、監察人、經理人及公司直接或間接控制之事業對同一轉投資事業之持股數，並合併計算綜合持股比例：

單位：股；%；103年12月31日

| 轉投資事業 (註 1) | 本公司投資 | | 董事、監察人、經理人及直接或間接控制事業之投資(註 2) | | 綜合投資 | |
|--|------------|---------|------------------------------|--------|------------|---------|
| | 股數 | 持股比例 | 股數 | 持股比例 | 股數 | 持股比例 |
| SINBON International Enterprise Co., Ltd | - | 100.00% | - | - | - | 100.00% |
| 北京信邦電子有限公司 | - | 100.00% | - | - | - | 100.00% |
| 香港信邦電子有限公司 | - | 100.00% | - | - | - | 100.00% |
| 冠澤股份有限公司 | 23,560,000 | 100.00% | - | - | 23,560,000 | 100.00% |
| 聯鼎創業投資股份有限公司 | 16,000,000 | 20.00% | - | - | 16,000,000 | 20.00% |
| Super Elite Ltd. | - | 64.48% | - | - | - | 64.48% |
| Samoa Smart& Diligent Co.,Ltd | - | 51.51% | - | - | - | 51.51% |
| 優群科技股份有限公司 | 2,945,034 | 3.50% | 14,624,200 | 17.40% | 17,569,234 | 20.90% |
| Korea SINBON Electronics Co., Ltd. | - | 37.50% | - | - | - | 37.50% |
| 北京信邦同安電子有限公司 | - | 100% | - | - | - | 100% |
| 日本信邦電子株式會社 | 350 | 70.00% | - | - | 350 | 70.00% |
| World Wide Wire Harnesses Co., Ltd. | - | 50.00% | - | - | - | 50.00% |
| SINBON Technologies L.L.C | - | 51.00% | - | - | - | 51.00% |
| Sinbon USA L.L.C | - | 100.00% | - | - | - | 100.00% |

註 1：係公司採用權益法之投資。

註 2：冠澤股份有限公司投資。

註 3：標註“-”為 0、不適用或無，除特別提示外以下均同。

肆、 募資情形

一、 資本及股份：

(一) 股本來源：

| 年月 | 發行價格 | 核定股本 | | 實收股本 | | 備註 | 其他 |
|-------|------|------------|------------|------------|------------|--|-------------------|
| | | 股數 (仟股) | 金額 (仟元) | 股數 (仟股) | 金額 (仟元) | | |
| 78.12 | 10 | 500 | 5,000 | 500 | 5,000 | 現金設立 5,000 仟元 | 無 |
| 80.06 | 10 | 1,300 | 13,000 | 1,300 | 13,000 | 現金增資 6,000 仟元 | 股東往來 2,000 仟元 |
| 83.12 | 10 | 2,900 | 29,000 | 2,900 | 29,000 | 現金增資 5,000 仟元 | 債權抵繳 11,000 仟元 |
| 84.09 | 10 | 9,900 | 99,000 | 9,900 | 99,000 | 現金增資 70,000 仟元 | 無 |
| 86.12 | 10 | 19,800 | 198,000 | 19,800 | 198,000 | - | 合併增資 99,000 仟元 |
| 87.09 | 10 | 50,000 | 500,000 | 30,000 | 300,000 | 現金增資 64,560 仟元 盈餘轉增資 11,880 仟元 資本公積轉增資 23,760 仟元 員工紅利轉增資 1,800 仟元 | 無 |
| 88.09 | 10 | 50,000 | 500,000 | 40,000 | 400,000 | 現金增資 37,000 仟元 盈餘轉增資 30,000 仟元 資本公積轉增資 30,000 仟元 員工紅利轉增資 3,000 仟元 | 無 |
| 89.07 | 10 | 50,000 | 500,000 | 46,800 | 468,000 | 盈餘轉增資 44,000 仟元 資本公積轉增資 16,000 仟元 員工紅利轉增資 8,000 仟元 | 無 |
| 89.11 | 10 | 50,000 | 500,000 | 50,000 | 500,000 | 現金增資 32,000 仟元 | 無 |
| 90.06 | 10 | 90,000 | 900,000 | 61,500 | 615,000 | 盈餘轉增資 100,000 仟元 員工紅利轉增資 15,000 仟元 | 無 |
| 91.03 | 10 | 150,000 | 1,500,000 | 70,798 | 707,981 | 可轉換公司債轉換 92,981 仟元 | 無 |
| 91.08 | 10 | 150,000 | 1,500,000 | 88,213 | 882,132 | 盈餘轉增資 141,596 仟元 員工紅利轉增資 20,000 仟元 可轉換公司債轉換 12,555 仟元 | 無 |
| 91.10 | 10 | 150,000 | 1,500,000 | 89,849 | 898,489 | 可轉換公司債轉換 16,357 仟元 | 無 |
| 91.10 | 10 | 150,000 | 1,500,000 | 90,028 | 900,279 | 可轉換公司債轉換 1,790 仟元 | 無 |
| 92.01 | 10 | 150,000 | 1,500,000 | 90,455 | 904,554 | 可轉換公司債轉換 4,275 仟元 | 無 |
| 92.03 | 10 | 150,000 | 1,500,000 | 90,578 | 905,780 | 可轉換公司債轉換 1,226 仟元 | 無 |

| 年月 | 發行價格 | 核定股本 | | 實收股本 | | 備註 | | |
|--------|------|------------|------------|------------|------------|---|-------------------|------|
| | | 股數 (仟股) | 金額 (仟元) | 股數 (仟股) | 金額 (仟元) | 股本來源 | 以現金以外之財產 抵充股款者 | 其他 |
| 92.06 | 10 | 190,000 | 1,900,000 | 100,336 | 1,003,358 | 盈餘轉增資 17,516 仟元 員工紅利轉增資 10,000 仟元 資本公積轉增資 70,062 仟元 | 無 | 註 9 |
| 92.08 | 10 | 190,000 | 1,900,000 | 101,700 | 1,016,997 | 可轉換公司債轉換 13,638 仟元 | 無 | 註 6 |
| 92.09 | 10 | 190,000 | 1,900,000 | 101,797 | 1,017,971 | 可轉換公司債轉換 974 仟元 | 無 | 註 6 |
| 93.07 | 10 | 190,000 | 1,900,000 | 106,797 | 1,067,969 | 盈餘轉增資 45,999 仟元 員工紅利轉增資 4,000 仟元 | 無 | 註 10 |
| 93.08 | 10 | 190,000 | 1,900,000 | 107,010 | 1,070,103 | 可轉換公司債轉換 2,134 仟元 | 無 | 註 6 |
| 94.07 | 10 | 240,000 | 2,400,000 | 131,970 | 1,319,695 | 盈餘轉增資 230,016 仟元 資本公積轉增資 19,576 仟元 | 無 | 註 11 |
| 94.08 | 10 | 240,000 | 2,400,000 | 146,281 | 1,462,811 | 可轉換公司債轉換 143,115 仟元 | 無 | 註 6 |
| 94.11 | 10 | 240,000 | 2,400,000 | 150,139 | 1,501,392 | 可轉換公司債轉換 38,581 仟元 | 無 | 註 6 |
| 95.07 | 10 | 240,000 | 2,400,000 | 157,646 | 1,576,462 | 資本公積轉增資 75,070 仟元 | 無 | 註 12 |
| 96.06 | 10 | 450,000 | 4,500,000 | 176,563 | 1,765,636 | 盈餘轉增資 157,646 仟元 資本公積轉增資 31,529 仟元 | 無 | 註 13 |
| 97.06 | 10 | 450,000 | 4,500,000 | 185,291 | 1,852,919 | 盈餘轉增資新台幣 87,282 仟元 | 無 | 註 14 |
| 99.11 | 10 | 450,000 | 4,500,000 | 185,796 | 1,857,962 | 可轉換公司債轉換 5,043 仟元 | 無 | 註 15 |
| 100.04 | 10 | 450,000 | 4,500,000 | 183,796 | 1,837,962 | 庫藏股到期減資 20,000 仟元 · 基準日為 100 年 3 月 25 日 | 無 | 註 16 |
| 100.08 | 10 | 450,000 | 4,500,000 | 182,666 | 1,826,662 | 庫藏股到期減資 11,300 仟元 · 基準日為 100 年 8 月 20 日 | 無 | 註 16 |
| 100.11 | 10 | 450,000 | 4,500,000 | 179,516 | 1,795,162 | 庫藏股到期減資 31,500 仟元 · 基準日為 100 年 11 月 16 日 | 無 | 註 16 |
| 101.05 | 10 | 450,000 | 4,500,000 | 180,887 | 1,808,865 | 可轉換公司債轉換 13,704 仟元 | 無 | 註 17 |
| 101.07 | 10 | 450,000 | 4,500,000 | 180,928 | 1,809,282 | 可轉換公司債轉換 417 仟元 | 無 | 註 17 |
| 101.11 | 10 | 450,000 | 4,500,000 | 200,015 | 2,000,155 | 可轉換公司債轉換 190,873 仟元 | 無 | 註 17 |
| 102.04 | 10 | 450,000 | 4,500,000 | 207,671 | 2,076,709 | 可轉換公司債轉換 76,554 仟元 | 無 | 註 17 |
| 104.04 | 10 | 450,000 | 4,500,000 | 207,956 | 2,079,563 | 可轉換公司債轉換 2,854 仟元 | 無 | 註 18 |

註 1：經財政部證券暨期貨管理委員會 87 年 6 月 6 日 (87) 台財證 (一) 第 47522 號函核准。

註 2：經財政部證券暨期貨管理委員會 88 年 6 月 20 日 (88) 台財證 (一) 第 56082 號函核准。

註 3：經財政部證券暨期貨管理委員會 89 年 7 月 7 日 (89) 台財證 (一) 第 58816 號函核准。

註 4：經財政部證券暨期貨管理委員會 89 年 10 月 2 日 (89) 台財證 (一) 第 81883 號函核准。

註 5：經財政部證券暨期貨管理委員會 90 年 5 月 7 日 (90) 台財證 (一) 第 123711 號函核准。

註 6：經財政部證券暨期貨管理委員會 90 年 11 月 9 日 (90) 台財證 (一) 第 166362 號函核准。

- 註 7：經財政部證券暨期貨管理委員會 91 年 7 月 16 日 (91) 台財證 (一) 第 0910139537 號函核准。
- 註 8：經財政部證券暨期貨管理委員會 91 年 6 月 27 日 (91) 台財證 (一) 第 0910133858 號函核准。
- 註 9：經財政部證券暨期貨管理委員會 92 年 6 月 13 日 (92) 台財證 (一) 第 0920126156 號函核准。
- 註 10：經財政部證券暨期貨管理委員會 93 年 5 月 18 日 (93) 台財證 (一) 第 0930121806 號函核准。
- 註 11：經行政院金融監督管理委員會 94 年 5 月 18 日金管證一第 0940119716 號函核准。
- 註 12：經行政院金融監督管理委員會 95 年 7 月 17 日金管證一第 0950130935 號函核准。
- 註 13：經行政院金融監督管理委員會 96 年 6 月 28 日金管證一第 0960032589 號函核准。
- 註 14：經行政院金融監督管理委員會 97 年 7 月 4 日金管證一第 0970033372 號函核准。
- 註 15：經行政院金融監督管理委員會 99 年 5 月 4 日金管證發字第 0990018240 號函核准。
- 註 16：依證券交易法第 28 條之二辦理註銷。
- 註 17：：經行政院金融監督管理委員會 99 年 5 月 4 日金管證發字第 090018240 號函暨行政院金融監督管理委員會 100 年 12 月 21 日金管證發字第 1000060425 號函核准發行。
- 註 18：：經行金融監督管理委員會 103 年 5 月 26 日金管證發字 1030017865 號函核准發行。

單位:股

| 股份種類 | 核定股本 | | | 備註 |
|------|--------------------|-------------|-------------|---|
| | 流通在外股份 (註 1, 2) | 未發行股份 | 合計 | |
| 普通股 | 上市股 207,989,994 | 242,010,006 | 450,000,000 | 其中保留 30,000,000 股供認股權憑證、附認股權特別股或附認股權公司債行使認股權轉換之用。 |

註 1：請註明該股票是否屬上市或上櫃公司股票 (如為限制上市或上櫃買賣者，應予加註)。

註 2：上述流通在外股份中已辦理變更登記 207,956,288 股、尚未辦理變更登記 33,706 股。

(二) 股東結構：

104 年 4 月 13 日

| 股東結構 | 人數 | 持有股數 | 持股比率 |
|---------|--------|-------------|----------|
| 政府機關 | 2 | 1,441,103 | 0.69 % |
| 金融機構 | 58 | 33,479,111 | 16.10 % |
| 其他法人 | 63 | 18,584,597 | 8.94 % |
| 外國機構及外人 | 116 | 28,997,418 | 13.94 % |
| 個人 | 28,089 | 125,487,765 | 60.33 % |
| 合計 | 28,328 | 207,989,994 | 100.00 % |

註：第一上市 (櫃) 公司及興櫃公司應揭露其陸資持股比例；陸資係指大陸地區人民來臺投資許可辦法第 3 條所規定之大陸地區人民、法人、團體、其他機構或其於第三地區投資之公司。

(三) 股權分散情形：

104年4月13日

| 持股分級 | 股東人數 | 持有股數 | 持有比率 % |
|-----------------------|--------|-------------|---------|
| 1-999 | 14,170 | 923,218 | 0.44% |
| 1,000-5,000 | 10,486 | 21,277,333 | 10.23% |
| 5,001-10,000 | 1,650 | 13,192,588 | 6.34% |
| 10,001-15,000 | 584 | 7,347,343 | 3.53% |
| 15,001-20,000 | 349 | 6,507,724 | 3.13% |
| 20,001-30,000 | 345 | 8,748,983 | 4.21% |
| 30,001-40,000 | 156 | 5,602,971 | 2.69% |
| 40,001-50,000 | 146 | 6,876,971 | 3.31% |
| 50,001-100,000 | 229 | 16,670,908 | 8.02% |
| 100,001-200,000 | 89 | 12,276,430 | 5.90% |
| 200,001-400,000 | 54 | 15,525,241 | 7.46% |
| 400,001-600,000 | 20 | 9,497,247 | 4.57% |
| 600,001-800,000 | 13 | 8,868,822 | 4.26% |
| 800,001-1,000,000 | 8 | 7,205,494 | 3.46% |
| 1,000,001-999,999,999 | 29 | 67,468,721 | 32.44% |
| 合計 | 28,328 | 207,989,994 | 100.00% |

(四) 主要股東名單：

| 主要股東名稱 | 股份 | 持有股數 | 持股比例 |
|---|----|------------|-------|
| 富邦人壽保險股份有限公司 | | 13,804,000 | 6.64% |
| 王紹新 | | 4,625,023 | 2.22% |
| 優群科技股份有限公司 | | 3,624,354 | 1.74% |
| 泰誼投資股份有限公司 | | 3,540,000 | 1.70% |
| 渣打國際商業銀行敦北分行受託保管瑞爾 (盧森堡)全球基金新興市場股票投資專戶 | | 3,141,761 | 1.51% |
| 台新銀行受託王紹新信託財產專戶 | | 3,000,000 | 1.44% |
| 國翔投資有限公司 | | 2,500,000 | 1.20% |
| 振邦工業 | | 2,280,000 | 1.10% |
| 葉辛池 | | 2,154,160 | 1.04% |
| 富邦產物保險股份有限公司 | | 2,050,000 | 0.99% |

(五) 最近二年度每股市價、淨值、盈餘、股利及相關資料：

| 項 目 | | 年 度 | | 當年度截至 104 年 4 月 30 日 (註 8) | |
|------------------|-------------|--------|------------|----------------------------------|------------|
| | | 102 年度 | 103 年度 | | |
| 每股 市價 (註1) | 最高 | 42.05 | 50.50 | 55.00 | |
| | 最低 | 25.80 | 34.7 | 43.65 | |
| | 平均 | 30.52 | 43.14 | 49.60 | |
| 每股 淨值 (註2) | 分配前 | 22.02 | 24.17 | 25.06 | |
| | 分配後 | 19.52 | 尚未分配 | 尚未分配 | |
| 每股 盈餘 | 加權平均股數 | | 207,588 仟股 | 207,670 仟股 | 207,717 仟股 |
| | 每股盈餘(註3) | 調整前 | 3.20 | 3.82 | 1.15 |
| | | 調整後 | 3.20 | 3.82 | 尚未分配 |
| 每股 股利 | 現金股利 | | 2.20 | 2.80 | 尚未分配 |
| | 資本公積配息 | | 0.30 | - | 尚未分配 |
| | 無 償 配 股 | 盈餘配股 | - | - | 尚未分配 |
| | | 資本公積配股 | - | 0.20 | 尚未分配 |
| | 累積未付股利(註4) | | - | - | 尚未分配 |
| 投資 報酬 分析 | 本益比(註5) | | 9.54 | 11.29 | 43.13 |
| | 本利比(註6) | | 12.21 | 15.41 | 尚未分配 |
| | 現金股利殖利率(註7) | | 8.19% | 6.49% | 尚未分配 |

*若以盈餘或資本公積轉增資配股時，並應揭露按發放之股數追溯調整之市價及現金股利資訊。

註 1：列示各年度最高及最低市價、並按各年度成交值與成交量計算各年度平均市價。

註 2：請以年底已發行之股數為準並依據次年度股東會決議分配之情形填列。

註 3：如有因無償配股等情形而須追溯調整者，應列示調整前及調整後之每股盈餘。

註 4：權益證券發行條件如有規定當年度未發放之股利得累積至有盈餘年度發放者，應分別揭露截至當年度止累積未付之股利。

註 5：本益比 = 當年度每股平均收盤價 / 每股盈餘。

註 6：本利比 = 當年度每股平均收盤價 / 每股現金股利。

註 7：現金股利殖利率 = 每股現金股利 / 當年度每股平均收盤價。

註 8：每股淨值、每股盈餘應填列至年報刊印日止最近一季經會計師查核(核閱)之資料；其餘欄位應填列截至年報刊印日止之當年度資料。

(六) 公司股利政策及執行狀況：

1. 股利政策：

本公司年度總決算如有盈餘，除依法完納一切稅捐及依財務會計準則調整後，應先彌補以往年度虧損。如尚有餘額，應先提存百分之十為法定盈餘公積，但法定盈餘公積累積已達資本總額時，不在此限。其他依規定應提撥之特別盈餘公積，再依其餘額按下列百分比分配：

- (1) 員工紅利百分之一到百分之十五。
- (2) 董事監察人酬勞不高於百分之三。
- (3) 其餘為股東紅利。

本公司目前產業發展屬成長階段，未來數年皆有可能擴充生產線之計劃暨資金之需求，故就股東紅利分配部份不高於百分之二十以現金股利方式發放，惟公司自外界取得足夠資金支應本公司該年度重大資金支出時，將就當年度所分配之股利中至少提撥百分之五十發放現金股利。

2. 執行狀況：

本公司 103 年度股東常會擬議股利之分配情形：

| 股利種類 | 每股配發 | 來源 | 執行情形 |
|------|------|-------------------------|---------------------|
| 現金股利 | 2.50 | 2.20 未分配盈餘 0.30 資本公積 | 已於 103 年 9 月 16 日配發 |
| 股票股利 | - | - | - |
| 合計 | 2.50 | | |

(七) 本次股東會擬議之無償配股對公司營業績效及每股盈餘之影響：

1. 對營業績效之影響：

本次股東會擬議之盈餘無償配股金額 0 仟元，對本公司之營業績效不產生影響。

2. 對每股盈餘之影響：

本次股東會擬議之盈餘無償配股為 0，不影響每股盈餘之追溯調整。

(八) 員工分紅及董事、監察人酬勞：

1. 公司章程所載員工分紅及董事、監察人酬勞之成數或範圍：

- (1) 員工紅利百分之一到百分之十五。
- (2) 董事監察人酬勞不高於百分之三。

2. 本期估列員工紅利及董事、監察人酬勞金額之估列基礎、配發股票紅利之股數計算基礎及實際配發金額若與估列數有差異時之會計處理：無。

3. 董事會通過之擬議配發員工分紅等資訊：

| 股票股利 | | | | | 現金股利 | | 董監酬勞 (元) | 考慮擬議配發 員工紅利及董 事、監察人酬勞 後之設算每股 盈餘(元) |
|---------------|---------------|------------------|--------------|---|---------------|----------------|-------------|--|
| 股東股利 | | 員工紅利 | | | 股東股利 (元/股) | 員工紅利總 金額(元) | | |
| 盈餘配股 (元/股) | 公積配股 (元/股) | 配股總 股數 (股) | 配股總 金額(元) | 配股總股數佔個體或 個別財務報告稅後純 益及員工紅利總額合 計數之比例(%) | | | | |
| - | 0.20 | - | - | - | 2.80 | 16,000,000 | 11,500,000 | 3.69 |

4. 上年度盈餘用以配發員工紅利及董事、監察人酬勞情形：

| 股票股利 | | | | | 現金股利 | | 董監酬勞(元) |
|---------------|---------------|--------------|----------|-------------------------------------|---------------|----------------|------------|
| 股東股利 | | 員工紅利 | | | 股東股利 (元/股) | 員工紅利總金 額(元) | |
| 盈餘配股 (元/股) | 公積配股 (元/股) | 配股總股數 (股) | 配股總金額(元) | 配股總股 數佔盈餘 配股總股 數之比例 (%) | | | |
| - | - | - | - | - | 2.50 | 12,500,000 | 10,000,000 |

上列實際配發情形與原董事會通過之擬議配發情形相同。

(九) 公司買回本公司股份情形：

104年4月30日

| | |
|--------------------------------------|-----|
| 買回期次 | 不適用 |
| 買回目的 | 不適用 |
| 買回期間 | 不適用 |
| 買回區間價格 | 不適用 |
| 已買回股份種類及 數量 | 不適用 |
| 已買回股份金額 | 不適用 |
| 已辦理銷除及轉讓 之股份數量 | 不適用 |
| 累積持有本公司股 份數量 | 不適用 |
| 累積持有本公司股 份數量占 已發行股份總數比 率(%) | 不適用 |

二、公司債辦理情形：

(一) 公司債辦理情形：

| 公司債種類 (註 2) | | 國內第五次無擔保轉換公司債 (註 5) |
|---------------------------------------|--|---------------------------|
| 發行(辦理)日期 | | 103 年 6 月 23 日 |
| 面額 | | 新台幣(下同)100,000 元 |
| 發行及交易地點(註 3) | | 不適用 |
| 發行價格 | | 100 元 |
| 總額 | | 300,000,000 元 |
| 利率 | | 0% |
| 期限 | | 3 年, 到期日: 106 年 6 月 23 日 |
| 保證機構 | | 無 |
| 受託人 | | 台北富邦商業銀行股份有限公司 |
| 承銷機構 | | 富邦綜合證券股份有限公司 |
| 簽證律師 | | 呂康德 |
| 簽證會計師 | | 嚴文筆、涂清淵 |
| 償還方法 | | 到期一次還本 |
| 未償還金額 | | 285,800,000 元 |
| 贖回或提前清償之條款 | | 詳發行及轉換辦法第十八條及第十九條 |
| 限制條款(註 4) | | 不適用 |
| 信用評等機構名稱、評等日期、公司債評等結果 | | 無 |
| 附其他權利 | 截至年報刊印日止已轉換(交換或認股)普通股、海外存託憑證或其他有價證券之金額 | 無 |
| | 發行及轉換(交換)辦法 | 無 |
| 發行及轉換、交換或認股辦法、發行條件對股權可能稀釋情形及對現有股東權益影響 | | 依最新轉換價格 44.50 元計算稀釋比率約 3% |
| 交換標的委託保管機構名稱 | | 不適用 |

註 1:公司債辦理情形含辦理中之公募及私募公司債。辦理中之公募公司債係指已經本會生效(核准)者;辦理中之私募公司債係指已經董事會決議通過者。

註 2:欄位多寡視實際辦理次數調整。

註 3:屬海外公司債者填列。

註 4:如限制發放現金股利、對外投資或要求維持一定資產比例等。

註 5:屬私募者,應以顯著方式標示。

註 6:屬轉換公司債、交換公司債、總括申報發行公司債或附認股權公司債，應依性質按表列格式再揭露轉換公司債資料、交換公司債資料、總括申報發行公司債情形及附認股權公司債資料。

(二) 轉換公司債資料：

| 公司債種類 (註 1) | | 國內第五次無擔保轉換公司債 | |
|----------------------|----|----------------|-------------------------------|
| 年 度 | | 103 年 | 當年度截至 104 年 4 月 30 日 (註 4) |
| 項 目 | | | |
| 轉換公司 債市價 (註 2) | 最高 | 113.95 | 121.90 |
| | 最低 | 102.10 | 107.50 |
| | 平均 | 110.14 | 113.52 |
| 轉換價格 | | 46.90 | 44.50 |
| 發行(辦理)日期 | | 103 年 6 月 23 日 | 103 年 6 月 23 日 |
| 發行時轉換價格 | | 46.90 | 46.90 |
| 履行轉換義務方式 (註 3) | | 發行新股 | 發行新股 |

註 1:欄位多寡視實際辦理次數調整。

註 2:海外公司債如有多處交易地點者，按交易地點分別列示。

註 3:交付已發行股分或發行新股。

註 4:應填列截至年報刊印日止之當年度資料。

三、 特別股辦理情形：不適用。

四、 海外存託憑證辦理情形：不適用。

五、 員工認股權憑證辦理情形：不適用。

六、 限制員工權利新股辦理情形：不適用。

七、 併購 (包括合併、收購及分割) 辦理情形：不適用。

八、 資金運用計畫執行應記載事項：不適用。

伍、營運概況

一、業務內容：

(一) 業務範圍：

1. CC01080 電子零組件製造業。
2. F119010 電子材料批發業。
3. CC01110 電腦及其週邊設備製造業。
4. F113050 電腦及事務性機器設備批發業。
5. CC01030 電器及視聽電子產品製造業。
6. F113020 電器批發業。
7. CC01101 電信管制射頻器材製造業。
8. F401021 電信管制射頻器材輸入業。
9. CC01060 有線通信機械器材製造業。
10. CC01070 無線通信機械器材製造業。
11. F113070 電信器材批發業。
12. CC01090 電池製造業。
13. F113110 電池批發業。
14. I501010 產品設計業。
15. CF01011 醫療器材製造業。
16. F108031 醫療器材批發業。
17. CE01021 度量衡器製造業。
18. F113060 度量衡器批發業。
19. F401010 國際貿易業。
20. ZZ99999 除許可業務外，得經營法令非禁止或限制之業務。

(二) 產業概況：

本公司為國內連接線組加工製造及連接器代理買賣之專業廠商，除了提供電子零組件整合設計與製造服務，亦代理全球前十大連接器製造商 Hirose 的連接器產品，為其在東南亞地區的最大代理商。本公司產品應用範圍廣泛，涵蓋醫療保健(Medical Health)、汽車領域(Automotive)、綠色能源(Green Energy)、工業應用(Industrial Application)與通訊相關(Communication)五大領域，簡稱 MAGIC。

1. 產業之現況與發展：

狹義的連接器(Connector)是指用於電子產品訊號與電源上的連接元件與附屬元件，廣義的連接器則泛指相關的連接線組(Cable Assembly)、插座、插頭等。其主要功能為提供可分離或替換的介面，來連接電子

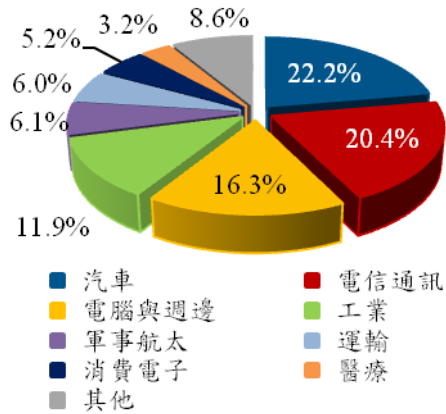
系統內部之兩個子系統，使其能順利傳輸訊號或電力，可將其視為所有訊號間之橋樑。

連接線組是指一或兩端具有連接器，而中間由連接線(Cable)所組成之裝置。連接器主要可分為晶片與電路板的連接、設備內的連接、設備與設備間的連接等類型。設備內的連接又分為板對板(Board-to-Board)、線對板(Wire-to-Board)及線對線(Wire-to-Wire)連接器，板對板連接器是指兩端固定在電路板(PCB)上的連接器，依製作方式又分為表面黏著(SMT)和穿孔固定(DIP)；線對板連接器和線對線連接器則分別表示一或兩端固定在線上的連接器。設備與設備間的連接依型態的不同，亦可分為圓型連接器、角型連接器、同軸連接器與光纖連接器。連接線組與連接器產品類型多元，除了 RF Coaxial、Composite Video、S-Video、YPbPr、VGA、DVI、IEEE 1394、BNC、USB 2.0 等傳統介面標準，HDMI、DisplayPort、Apple Lighting Connector、DockPort、Thunderbolt、HD-SDI、MHL、SlimPort、USB 3.0/3.1 等新型高速介面標準是推動市場成長的要素。

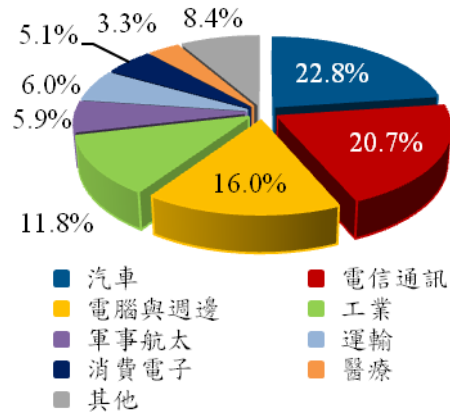
連接器的製程主要分為前段設計、中段製程、後段組裝三大階段，前端設計包含產品設計與模具開發，中段製程結合沖壓(Stamping)、成型(Molding)、電鍍(Plating)等製程，後段組裝則包括組裝與測試製程。其涵蓋之技術層面相當廣泛，包括端子製造、模具製造、塑膠成型、表面處理、電線製造、組裝、檢驗測試等技術。連接器品質的良莠不僅影響訊號與電流傳輸之可靠度，亦牽動整個電子系統與產品的運作品質、效能與壽命，故連接器電路設計是否模組化、系統化，並具有高靈敏度是相當重要的。

連接器屬於電子業重要且普遍之項目，並廣泛應用於各終端領域，根據 Bishop & Associates 研究，目前全球連接器應用市場依比重包含汽車、電信通訊、電腦及其週邊設備、工業、軍事航太、運輸、消費電子與醫療等相關領域(見圖一、圖二)。若依 2015 年預估市場成長率來看，汽車電子化程度的提高和電動車的發展，加上中國與美國豪華車和 SUV 市場的強勁增長，汽車連接器以 8.1% 最具成長潛力，但其供應鏈較其他領域封閉、認證難度高且時間較長，因此進入門檻較高；電信通訊連接器因雲端與 4G 開通而受惠，以 6.8% 緊追其後；運輸連接器則以 5.3% 名列第三。

圖一、2014年全球連接器應用市場比重



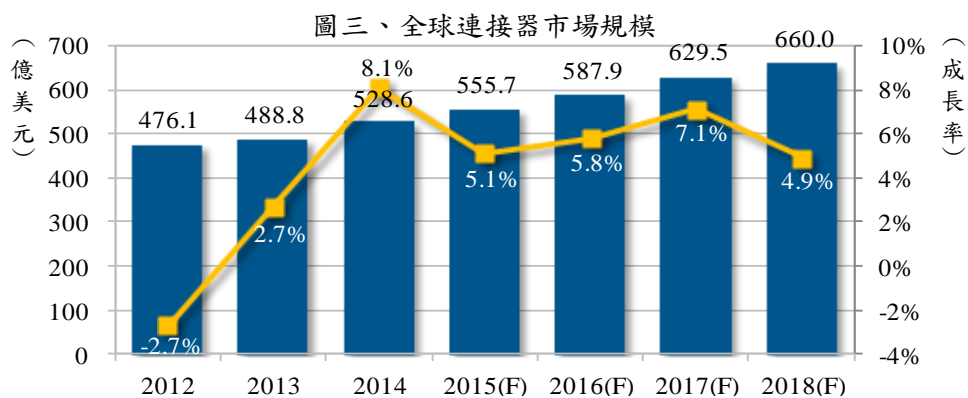
圖二、2015年全球連接器應用市場比重預估



資料來源：Bishop & Associates (2015/03)、信邦整理

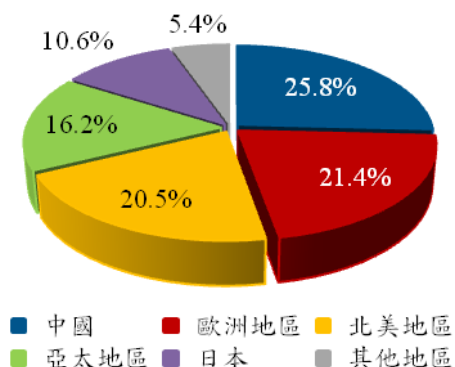
①全球連接器市場概況

根據 Bishop & Associates 研究，2014 年全球連接器市場規模為 528.6 億美元，較 2013 年成長 8.1%，預估 2015 年將成長 5.1%，達 555.7 億美元（見圖三），並以 CAGR 6.1% 成長至 2019 年的 708.8 億美元。全球連接器前三大區域市場為中國、歐洲與北美地區，分別佔據 2014 年整體市場的 25.8%、21.4%、20.5%（見圖四），合計比重近七成，除了中國與北美地區呈現強勁成長，亞太地區的成长潛力亦不容忽視，而歐洲地區和日本則成長趨緩；2015 年各區域成長逐漸緩和，但市場分布比重不變（見圖五）。

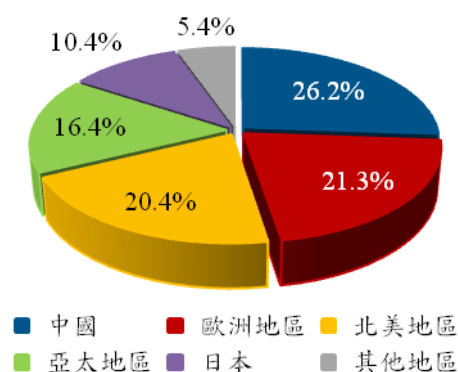


資料來源：Bishop & Associates (2015/03)、信邦整理

圖四、2014年全球連接器區域市場分布比重



圖五、2015年全球連接器區域市場分布比重預估



資料來源：Bishop & Associates (2015/03)

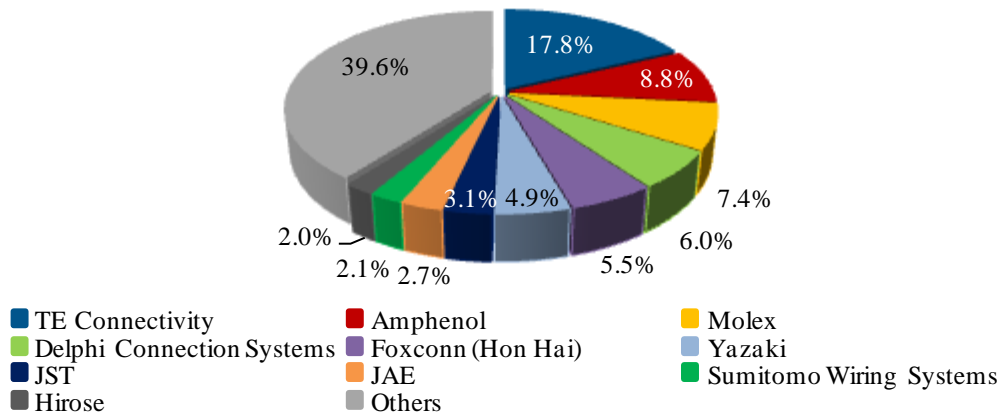
美國經濟的溫和復甦、歐洲逐漸走出歐債陰霾、日本日圓貶值等環境變動，使整體連接器產業在全球 GDP 成長的基礎下穩定成長。電腦及消費電子產品全面微型化，雖使部分連接器用量減少，但高單價微型化連接器產品的增加，使產值呈現持平；而近年來雲端與物聯網等應用風潮逐步發酵，使醫療、汽車、綠能、工業及電信通訊等連接器產品出貨力道增長，以高端新興應用為發展主軸是維持全球連接器產值穩定成長的主要動能。

未來連接器的發展主要有兩大方向，一為隨著終端產品設計精細化、微型化，微型連接器適用於手機、平板及 Ultralike NB 等薄型產品，而縮小間距和配差高度，使連接器所需耗用空間更少的相關技術，主要尚掌握在日廠手中；二為隨著雲端、物聯網概念的成熟，高畫質影音內容需負載龐大的資料量，高頻、高傳輸速率的連接器有其發展的必要，Thunderbolt 2.0、MHL 3.0、USB 3.1 和 Type C 將是未來市場關注的技術焦點。

全球前十大連接器廠商，合計佔約六成的市場比重（見圖六），以具有優異研發能力、技術水準與產品品質的美國與日本廠商為主，並屢屢透過併購與結盟來穩固市場領先地位與競爭優勢。TE Connectivity 因產品應用範圍廣大，營運規模已與第二及第三大的 Amphenol 和 Molex 拉開差距；Delphi Connection Systems 善用汽車電子供應鏈，深耕中國市場，已超越鴻海成為第四大連接器廠商，前四大美系廠商已佔四成的市場比重。台灣廠商鴻海(Foxconn)受惠於集團資源支援與 Apple 等國際客戶長久的合作關係，營運保持穩定，以 5.5%的市占率

成為第五大連接器廠商。而日系廠商 Yazaki、JST、JAE、Sumitomo Wiring System、Hirose 分別佔據第六到第十名，合計佔約 15% 的市場比重。

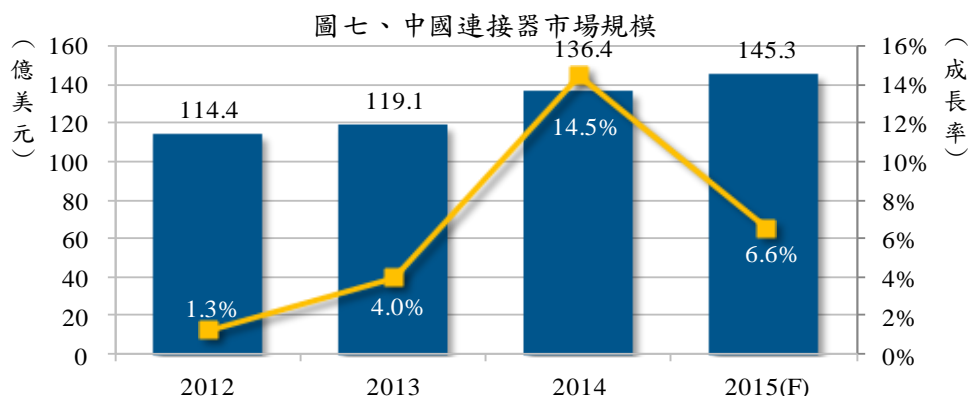
圖六、全球連接器前十大廠商比重



資料來源：Bishop & Associates (2014/09)、信邦整理

②中國連接器市場概況

隨著汽車電子、通訊、消費電子等終端市場的快速增長及全球連接器生產能力不斷向亞洲及中國轉移，亞洲已成為全球連接器最具發展潛力的地區，而中國也成為增長最快和規模最大的市場，各國連接器大廠紛紛將主要生產據點布局在此，使其成為全球電子產品的製造重鎮。2014 年中國連接器市場規模為 136.4 億美元，較 2013 年成長 14.5%，是唯一以二位數成長的區域，預計 2015 年將成長 6.6%，達 145.3 億美元，穩坐全球之冠（見圖七），並以 CAGR 7.9% 成長至 2019 年的 199.4 億美元，成長速度將持續超過全球平均水準。



資料來源：Bishop & Associates (2015/03)、信邦整理

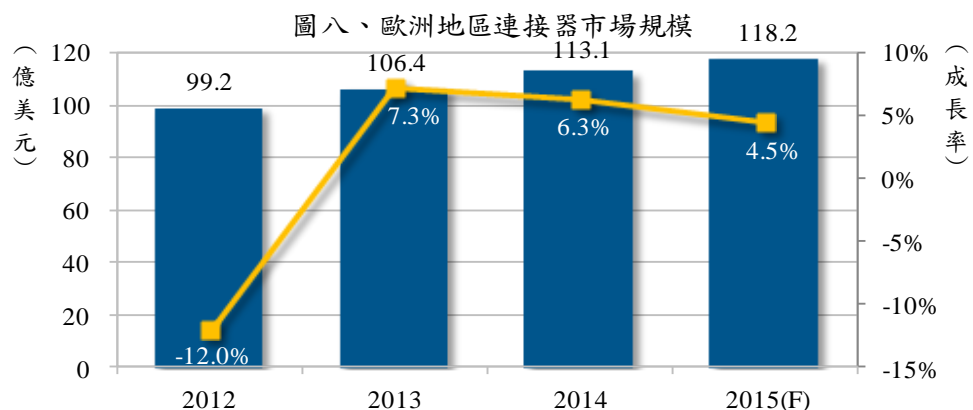
中國連接器主要以中低端板類、卡類連接器為主，高端連接器佔比較低但發展迅速，電腦與週邊、汽車、醫療連接器為主要應用市場。中國國產汽車銷售暢旺，帶動汽車電子產品出貨的增加，加上手機、平板電腦等消費電子需求和產值的增長，驅動中國連接器市場的成長。中國連接器廠商積極尋求與外資合作，導入管理方法與生產技術，帶動中國連接器技術的發展。終端產品不斷朝小型化、薄型化和高性能方向發展，促進連接器產品朝微型化、小間距、高密度、高頻、高傳輸速率演進，是未來中國連接器市場發展的趨勢所在。

中國連接器廠商透過併購、入股、聯盟與增資的方式，快速擴大技術能力並累積垂直整合效益，同時達到進入全球供應鏈、開拓市場、取得專利等策略目標，其市場比重正急起直追歐美日大廠。目前營運規模較大的中國連接器廠商包括上海飛樂、得潤電子、中航光電、航天電器、四川華豐、立訊精密等。

③歐洲地區連接器市場概況

2012 年受歐債危機的影響，汽車、能源等連接器產業疲弱，歐洲地區連接器市場規模下跌 12% 至 99.2 億美元，中國搶下全球連接器市場龍頭寶座；但歐洲逐漸走出歐債陰霾，2014 年歐洲地區連接器市場規模為 113.1 億美元，較 2013 年成長 6.3%，預計 2015 年將成長 4.5%，達 118.2 億美元，暫居全球第二（見圖八），並以 CAGR 4.3% 成長至 2019 年的 144.1 億美元。

歐洲地區連接器市場集中在德國、法國、英國、義大利、瑞士等西歐國家，約佔 81% 的市場比重，其中德、法、英即佔約 52%；土耳其、匈牙利、波蘭、捷克等東歐國家則佔 18% 的市場比重。歐洲前十大連接器廠商佔歐洲地區約 23% 的市場比重，其中前五大連接器廠商包括 Rosenberger、Harting、Phoenix、Souriau、Radiall。

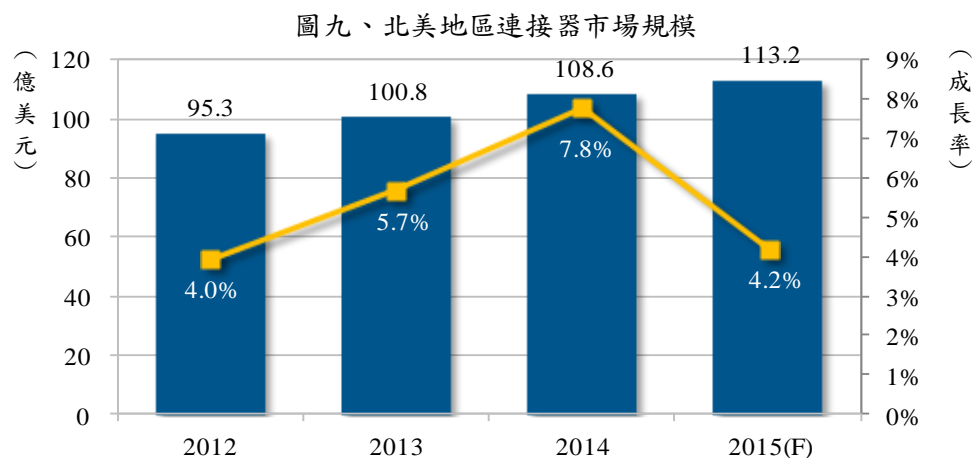


資料來源：Bishop & Associates (2015/03)、信邦整理

④北美地區連接器市場概況

2014 年北美地區連接器市場規模為 108.6 億美元，較 2013 年成長 7.8%，預計 2015 年將成長 4.2%，達 113.2 億美元，緊追歐洲地區（見圖九），並以 CAGR 4.6% 成長至 2019 年的 135.9 億美元。美國挾著雄厚的資金優勢，除了積極透過併購獲得完整技術解決方案，大量的研發資金投入亦使其保持連接器產業的領先地位，主要廠商包括 TE Connectivity、Amphenol、Molex 和 Delphi Connection Systems 等國際大廠，對連接器產業的影響力相當大。

近年來 3C 終端裝置價格的下滑，使美國逐漸退出 PC、NB、平板、智慧型手機等連接器市場，逐漸轉往醫療、太陽能、機器人、航太國防、自動量測、4G 電信通訊等應用領域發展，主要提供大電壓、大電流、RF、光纖、高頻背板連接器，目前此領域的廠商包括 TE Connectivity、Amphenol、Molex 等。汽車連接器除了車用影音娛樂和移動高速傳輸兩大應用，還著重在半自動駕駛輔助、車身網路連結系統及關鍵零組件連接線等汽車安全領域，故安全標準與規範較消費電子更為嚴格，除了防水、防震及防塵外，高低溫的環境耐受力也更高，Delphi 為目前該領域市場的技術領先者。



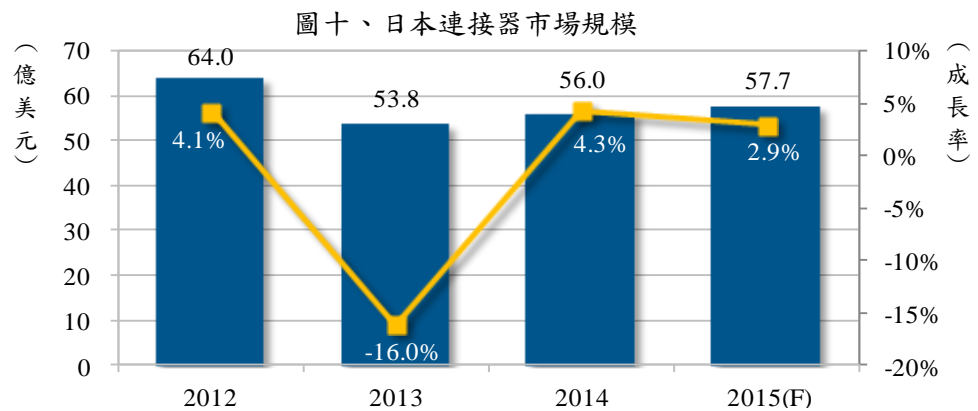
資料來源：Bishop & Associates (2015/03)、信邦整理

⑤日本連接器市場概況

2014 年日本連接器市場規模為 56 億美元，較 2013 年成長 4.3%，預計 2015 年將成長 2.9%，達 57.7 億美元（見圖十）。日本廠商雖不若美國擁有雄厚的資金作為研發後盾，但憑藉過去累積的優異技術基礎，在高端產品上仍可與其相抗衡，除了提升美國淡出的消費電子產品市佔率外，亦積極布局綠能連接器市場，包括太陽能、風能、電動車、智慧家庭能源管理系統等領域，提供高精密微型板類連接器、I/O 連接器、充電器及電池連接器等，亦透過購併及聯盟方式加強汽車連

接器解決方案。目前日本主要連接器廠商包括 Yazaki、JST、JAE、Sumitomo Wiring System 和 Hirose。

日本在技術研發上亦朝向微型化與高頻兩大方向發展。隨著 Ultralike NB、平板、手機及穿戴式裝置等終端產品設計越趨輕薄、微型化，目前連接器主要關鍵技術在縮小間距及配差高度，以更小體積、細間距、防誤插及防電磁干擾為生產目標，使連接器所需耗用的空間更少。日本廠商在微型化技術上具有優勢，可控制間距達 0.3mm，配差高度在 0.6mm 以下。

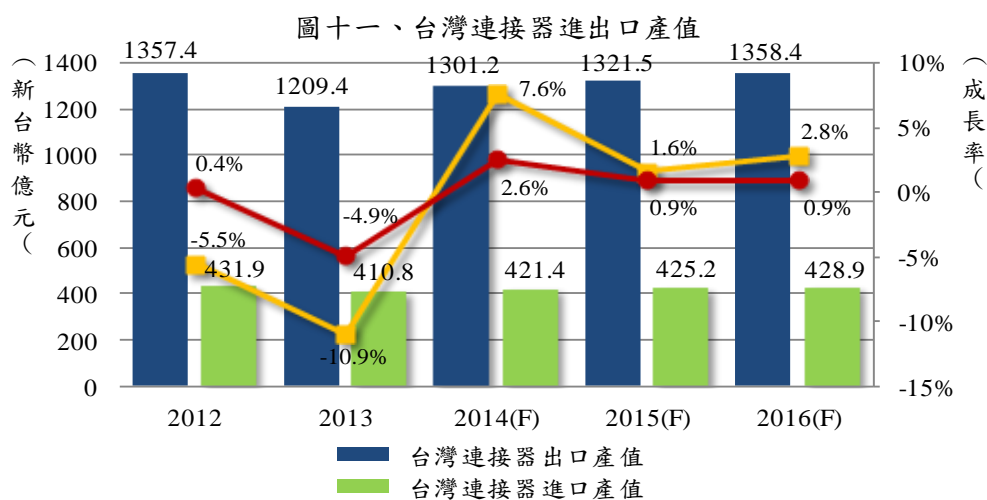


資料來源：Bishop & Associates (2015/03)、信邦整理

◎國內連接器市場概況

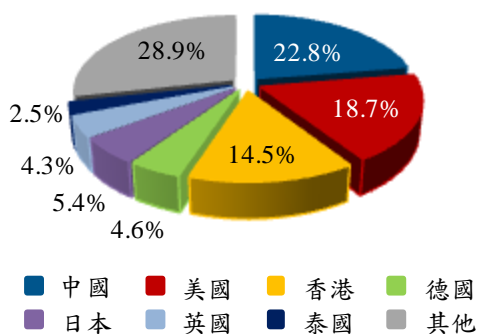
根據工研院 IEK 統計顯示，2014 年台灣連接器出口產值預估約新台幣 1,301 億元，較 2013 年成長 7.6% (見圖十一)，約佔全球產值的一成。目前我國連接器廠商約 345 家，是全球電子系統產品組裝代工廠商的總部聚集地，更是中國之主要連接器進口國。

2013 年我國連接器市場前三大出口國分別為中國、美國及香港，中國因當地供應鏈崛起、技術提升及自製率提高，影響台灣連接器產品出口從 2012 年的 22.8% 下滑至 2013 年的 21% (見圖十二、十三)，藉由大西部的佈局，融入當地新興供應鏈，取得潛在市場商機，是台灣連接器廠商的一大機會；美國由於各大廠逐漸轉向醫療、綠能、工業等利基型連接器研發，淡出低端 3C 應用連接器市場，對台進口從 2012 年的 18.7% 升至 2013 年的 19.4%；對德國、日本出口分別以汽車與數位家電應用連接器為主。

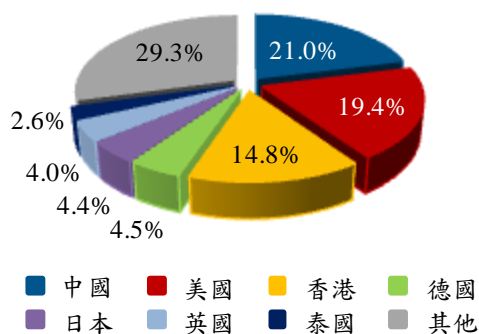


資料來源：IEK (2014/07)、信邦整理

圖十二、2012年台灣連接器出口國比重



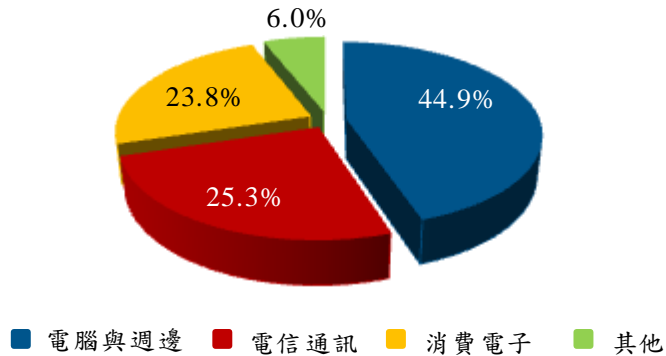
圖十三、2013年台灣連接器出口國比重



資料來源：IEK (2014/07)、信邦整理

台灣連接器以電腦與週邊、消費電子及通訊產品應用為主（見圖十四），合計佔台灣連接器總產值的 94%，以板類連接器、卡類連接器、角型 I/O 連接器(Rectangular I/O)、IC Socket 為主要出貨產品型態。應用比重最高的電腦產品，因需求疲弱及產品輕薄化導致連接器用量減少，加上中國廠商的削價競爭，近幾年台灣連接器產值成長幅度始終落後全球。

圖十四、台灣連接器應用市場比重



資料來源：IEK (2013/11)、信邦整理

但自 2012 年起國內連接器廠商進行產品結構調整，擴大應用類別，轉型進入利基型市場，降低對電腦應用的依賴程度，2014 年隨著雲端、物聯網的興起及醫療、汽車產業大量導入電子零件，台廠在汽車、伺服器、網通及其他消費電子等非電腦出貨明顯成長，醫療、綠能與工業領域也有所發展，打入國際大廠供應鏈，帶動產值的提升。未來除了電腦應用，將以消費電子、雲端概念相關、汽車電子為連接器的主要發展方向，相較於歐、美、日廠商在各應用領域的均衡發展，台廠在醫療、綠能、航太等前景佳的布局相對薄弱，未來仍有不小的成長空間。

為了降低製造成本並就近滿足客戶需求，台灣連接器廠商也將標準化程度高和產量大的生產線移至中國，國內主要生產 NB 用高階連接器、網通與消費電子相關高頻高速連接器，和部分醫療、汽車、綠能等高客製化程度的利基型連接器產品。汽車連接器的進入門檻高，目前國內連接器廠商以切入影音娛樂與導航等非關安全的系統為主，電動車則是充電槍及電池系統的連接線與連接器產品。

隨著終端產品設計精細化與微型化、雲端與物聯網技術與應用日趨成熟，連接器將朝微型化與高頻兩個方向發展。目前台灣連接器製造廠在微型化技術仍落後日本廠商，國內廠商積極尋求技術升級的機會，針對互補性產品技術展開策略合作，進行產業串連與轉型升級，並透過供應鏈上下游的高度整合能力，積極往中國擴廠並提升自動化程

度，大幅縮短生產成本及產品研發時間，期盼在下一市場競爭中再造榮景。

而信邦深耕連接器利基市場多年，包括醫療、汽車、綠能、工業應用等產業，經過多年的佈局，已取得客戶的信賴，伴隨客戶的成長及對客戶連接線組銷售品項的增加與比重的提高，推動業績逐年穩定的成長。

2. 該行業上、中、下游之關聯性：

連接器產品之結構主要由端子及塑膠外殼兩部份組裝而成，在產業結構與產業價值鏈方面(見圖十五)，主要可分為上游的原物料供應商、中游的連接器製造商，及下游的應用產業。

①上游

上游又可分為金屬材料(Metals)、塑膠材料(Plastics)、電鍍材料(Electroplating)及其他原物料供應商，合計約佔六成的製造成本，其中以金屬材料佔最大成本比重、塑膠材料次之，電鍍材料最小。

金屬材料用來製作連接器端子，為避免電子訊號在傳輸過程中受到阻礙或衰退，多採用黃銅(Brass)或磷青銅(Phosphor Bronze)作為原料，製成銅合金板片，以確保良好的導電性、耐熱性及機械強度；連接器外殼常用的塑膠材料包括聚對苯二甲酸丁二酯(PBT)、聚硫化二甲苯(PPS)、聚醯胺(Nylon)、液晶聚合(LCP)樹脂；而電鍍材料關乎連接器的導電率與插拔次數，以鍍金(Gold)及鍍錫(Tin)的電鍍液最常被使用，其次為鍍鎳、鍍銀。目前普遍使用的黃銅、PBT、錫鉛(Tin-Lead)電鍍液，皆可由國內供應商提供；而磷青銅(Phosphor Bronze)、LCP、純錫與錫銅(Tinned Copper)電鍍液等高階材料則從美國、日本進口為主。

上游原物料產業的市場規模、供給狀況、價格變動對連接器產業的發展影響甚大，原物料品質亦是製造高品質連接器不可或缺的基本條件。塑料的價格變動不大，故金屬的價格就成為左右此產業的關鍵因素，2014年初金、錫價格呈下跌趨勢，有助於降低連接器製造商的生產成本、提高毛利率，但面對電子產品更迭速度加快，對外應觀察市

場供需的變化和新舊機種產品交替，推出符合市場趨勢之連接器產品；對內應強化庫存管理，避免原物料價格波動引起的庫存跌價損失。目前台灣連接器廠商已能完全掌握中游主要製程，但上游原料與設備多仍掌握在日本廠商手上，國內缺乏廠商投入研發相關領域，故我國廠商對上游廠商議價能力較居弱勢。

② 中游

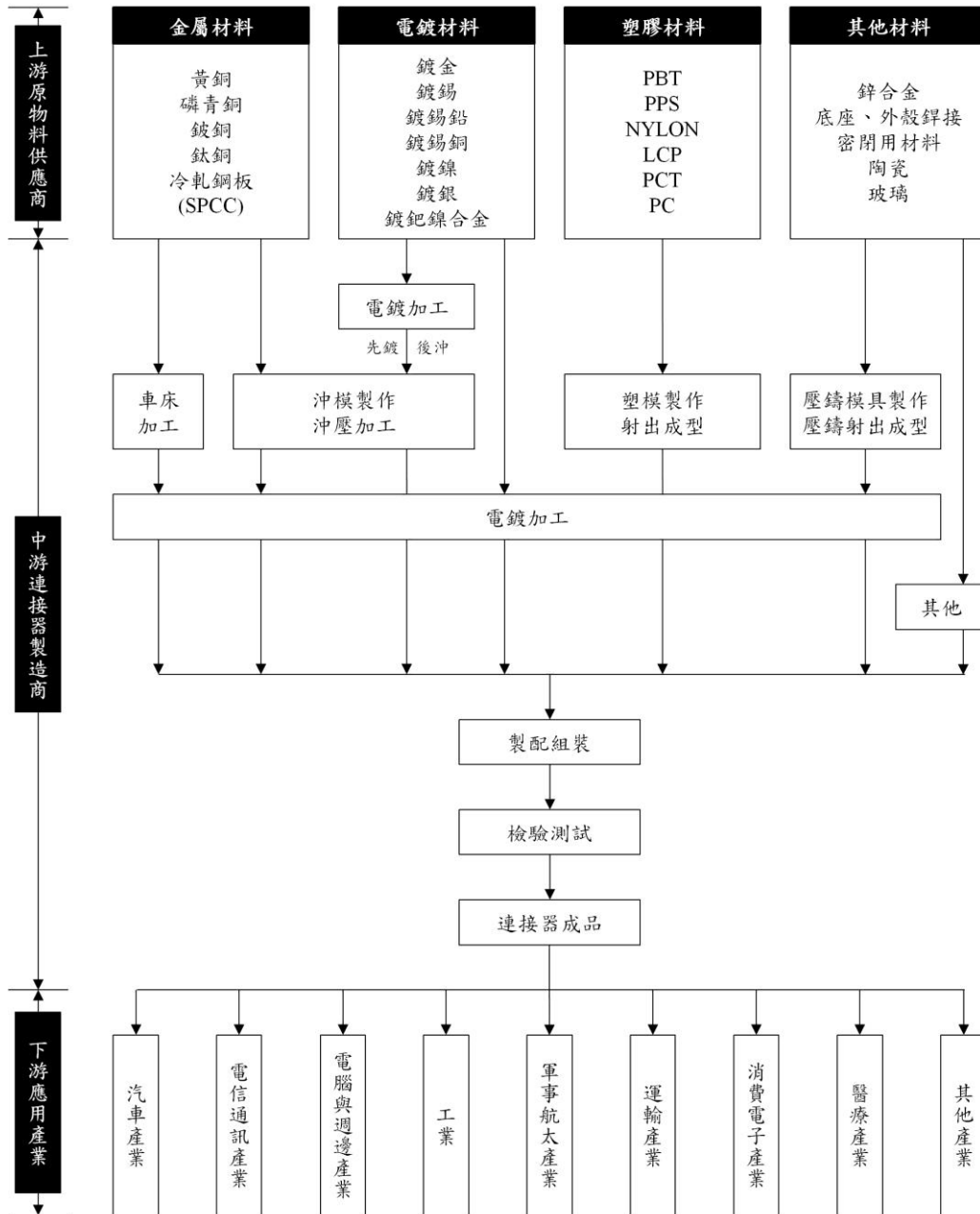
中游連接器製造商泛指金屬沖壓(Metal Stamping)、塑膠射出(Plastic Injection)、電鍍(Electroplate)、組裝(Assembly)廠商。連接器的製造流程包括前段產品設計及模具開發、中段金屬沖壓、塑膠射出與電鍍等主要製程，及後段組裝測試(導通性能、耐高壓、高頻特性等)。連接器製作可拆成「金屬件」和「塑膠件」兩部分，金屬件利用車床加工(Machining)、沖壓、壓鑄(Die-Casting)等方式製作成型後，經由電鍍加工完成，車床加工常用於 RF 連接器的端子及外殼製造，沖壓常用於端子及外殼製造，外殼亦可採用壓鑄製造，電鍍因技術與成本考量，則多以委外為主；塑膠件則多採用射出成型(Injection-Molding)。

③ 下游

連接器依產品規格及設計，可廣泛應用在汽車、電信通訊、電腦與週邊、工業、軍事航太、運輸、消費電子與醫療等不同領域，其發展將直接決定連接器產品的市場規模、產品結構和技術發展趨勢。而連接器製造商多有其專注領域，下游的應用廠商，會與中游連接器製造商加強合作，確保品質、成本及交貨的穩定。

全球電腦市場需求成長趨緩，加上連接器產業已高度成熟，在終端產品設計簡約化，縮減連接器使用量下，未來市場成長空間有限，故在下游應用產業方面，台灣連接器廠商本來主要聚焦電腦與週邊、電信通訊、消費電子領域，近年積極轉型，逐步朝醫療、汽車、綠能、工業、網通、雲端、穿戴裝置連接器等其他應用領域發展，但占整體連接器產值比重仍低，具相當大的發展空間。

圖十五、連接器產業供應鏈



資料來源：IEK、信邦整理

3. 產品之各種發展趨勢：

本公司產銷及代理之電子零組件產品應用範圍廣泛，以下分為 5 大產業簡稱 MAGIC，分述如下：

(1) 醫療產業(Medical Health)：

隨著人口逐漸老化以及慢性疾病逐年增長的情況下將推動診斷影像類產品市場發展。預期未來新興市場仍是推動全球醫學診斷影像市場增長的驅動者，包含亞太地區、拉丁美洲地區、中東歐地區等，全球醫學診斷影像類產品根據 BMI Esipcom 資料統計，2013 年市場規模約為 825 億美元，其中亞太地區占全球診斷影像類醫材市場的比例約為 24%，僅次於北美的 47%，歐洲為 22% 位居在後。亞太地區國家多屬於新興市場，預估 2017 年將達到 298 億美元，2013-2017 年年複合成長率為 8.2% (見圖一)。



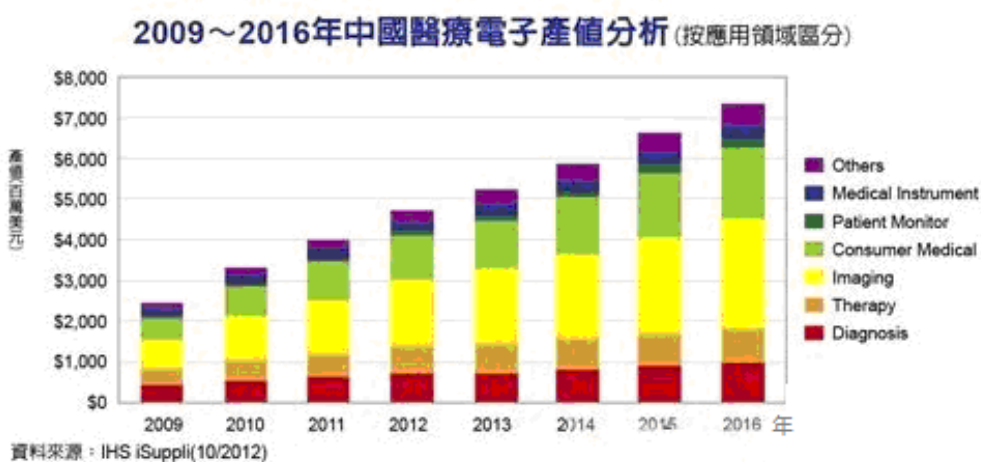
資料來源：BMI(2014)、IEK 整理(2014)

圖一、亞太地區醫學診斷影像類醫材產品市場規模與成長預測

根據 IEK 資料彙整統計，2013 年亞太診斷影像儀器設備市場規模約為 104 億美元，其中以日本為最大規模市場，2013 年市場規模約為 43 億美元，中國大陸緊跟在後，市場規模約為 31 億美元，其次是澳洲的 7 億美元和印度的 6.8 億美元，各分別占亞太診斷影像儀器設備市場比例的 41.4%、30%、6.8% 和 6.5%。在中國高端醫療影像設備方面，以上海聯

影為首，2014 年聯影生產的設備 uDR 770i、uDR 580i 獲得 iF 設計大獎，是中國首度榮獲該獎的大型醫療設備，而我們信邦電子已成功打入上海聯影，伴隨聯影產品的上市量產、認證通過及當地政府的保護支持，將帶動業績成長。據中國高層領導表示，中國高端醫療器材進口價格定價過高，在中國市場，一台高端核磁共振設備，進口價格在每台 1200 萬元-2500 萬元人民幣之間，一台伽馬刀治療儀進口價在 1000 萬元左右，而同等產品在國外的銷售價格低出一半，相信在國家的保護以及以國產代替進口的政策驅動之下，上海聯影及東軟集團的出貨量將穩健大幅成長。

在全球可攜式醫療電子產品市場方面，根據 2013 年底 BCC Research 最新發佈，全球可攜式醫療電子產品市場預估 2017 年將高達 774 億美元，平均年複合成長率達 8.3%，為我們信邦的產品類別發展重點之一，而中國便攜醫療電子市場年複合增長率已連續 5 年保持在 20-30% 的增長。2013 年中國的診斷、成像、治療、監護等醫療電子設備呈現穩定成長，產值至 2016 年預估將攀升至 74 億美元，平均年複合成長率達 13% (見圖二)。主要也是因為市場對斷層掃描器、磁共振儀、高端超音波診斷儀器等產品的需求快速增長，帶動了醫療電子市場規模的擴大。

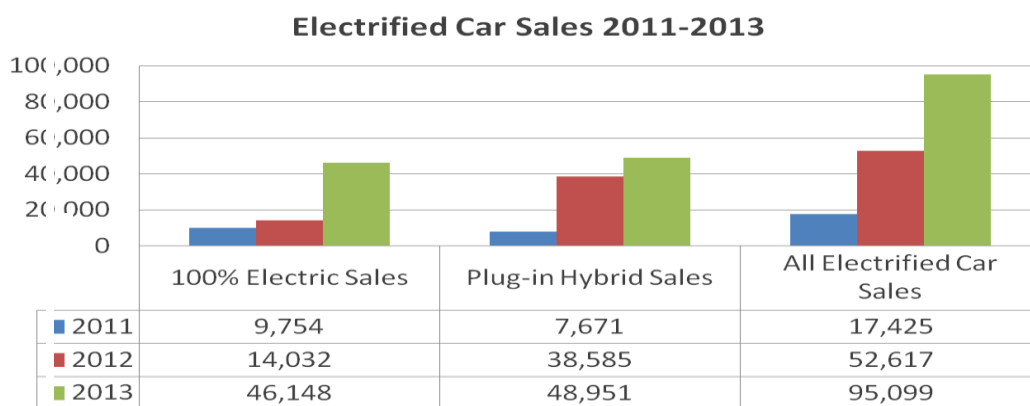


圖二 2009 年-2016 年中國醫療電子產值分析

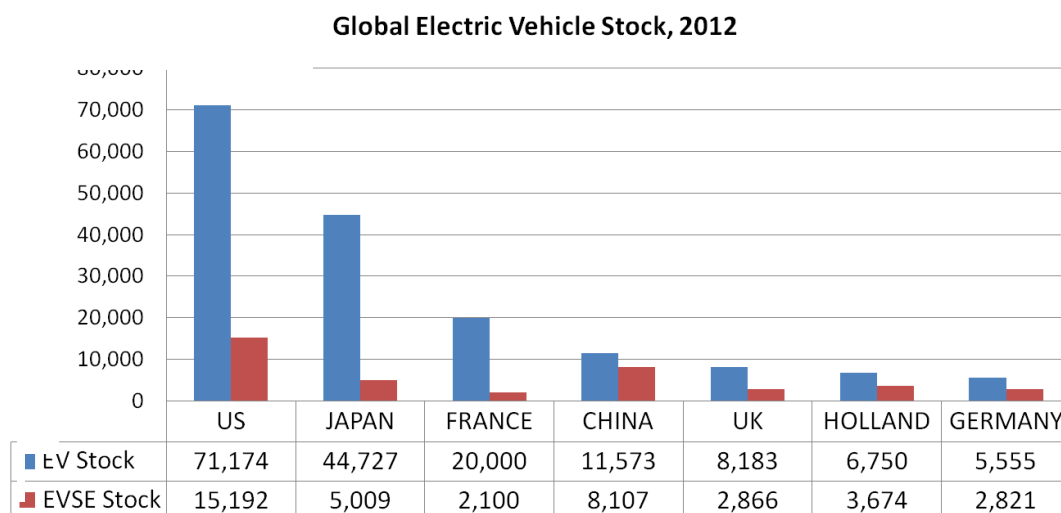
(2) 汽車產業(Automotive)：

電動汽車產業近年來發展迅速，根據圖(一)顯示，在過去的三年裡電動汽車的銷售額快速上升。最重要的消息是 100% Electric Car 在 2013 年的銷售量相比起 2012 年是成長了 228.88%；而 Plug-in Hybrid Electronic Vehicle(PHEV)在這段期間則增長了 26.87%。從數據上可以觀察到，在 2013 年 100% Electric Car(46,148)和 PHEV(48,951)之間的銷量差距已經

越來越小，2014 年 100% Electric Car 的發展將完全超越 PHEV。根據圖(二)顯示，2012 年美國在全球電動車以及電動車供應設備庫存總量裡都佔據著世界第一的位子，日本和法國分佔第二、第三。中國在電動車供應設備庫存量則排在世界第二的位子，之後還有日本、荷蘭及德國等。



圖(一) source : EV Obsession, 2013



圖(二) source : Global EV Outlook, 2013

展望未來

根據 Bharat Book Bureau 的分析，提出了以下三觀點：

- 一、電動車產業已經逐漸成為了最適合推動能源安全以及解決溫室氣體和其他污染源的最佳解決方案。
- 二、2020 年電動車的銷售額預計將會達到年銷量 7.5 百萬單位。

三、2014 年到 2020 年間，電動車的銷售額的複合年均增長率將達到 19%。

著眼於電動汽車充電及汽車電子組件

電動汽車已成為未來發展的趨勢，許多台灣廠商也開始從消費性電子轉型車用資通訊硬體與服務。然電動車的充電系統仍不普及，且規格不一，目前全球有三大規格，分別是歐美八大汽車公司共同推動的 SAE Combo、Tesla 自行發展的 Tesla Supercharger 以及日本大型車廠制定的 CHAdeMO。

SAE Combo 規格下的各大車廠包括 Audi、BMW、Ford、Porsche、Daimler 等未來都將會為其電動車配置 SAE 充電標準。SAE 的目標就是希望快充充電站可以在直流電下 10 分鐘內完成充電，前提是公共充電站必須要能夠提供 500V 的電流電壓。而 Tesla Supercharger 規格只能支援 Tesla 車款，但是 Tesla 預計在 2015 年前在美國各主要道路設置 100 個充電站，Tesla 的發展依然可以期待。CHAdeMO 是三大規格中發展最快速的，會員主要為日本車廠，各車廠共同發展並統一電動車與 PHEV 的充電規格。

隨著 Tesla 提高今年的銷售目標，對相關電動車組件如充電組、插槽的需求也大增。而根據其它國際大廠的規劃，未來將在歐美等地建置 10 萬個充電站，將衍生出 30 億台幣的後續商機。

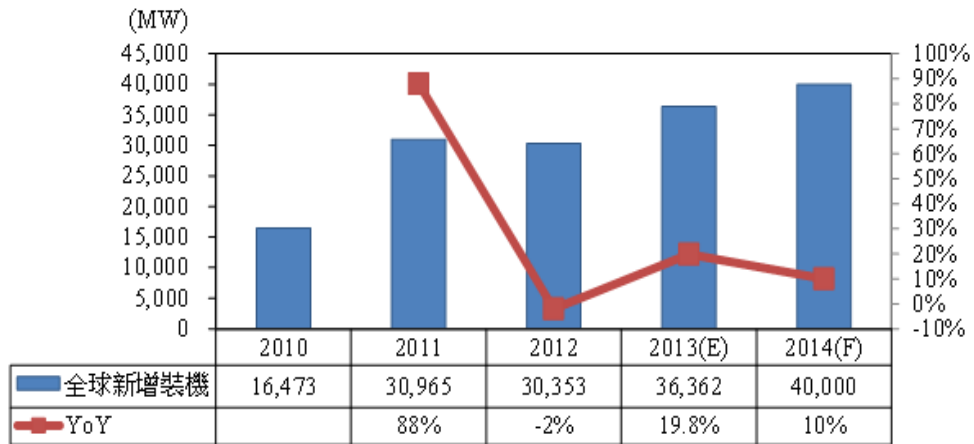
而在汽車電子組件中，智慧型電子相關應用未來佔比將高達 40%，其中駕駛資訊、安全輔助及車身電子等項目都備受看好。據經濟處統計，台灣汽車電子零件近年來已呈穩定成長，在 2012 年佔整體汽車零件比重也達到了 33.2%。各大車廠銷售的車款也已經開始內建 LTE 車用終端系統，預計車用接取終端將成為這幾年的主要發展重點。

全球汽車銷量的持續增長將有利於汽車零組件產值的提升。目前許多電子設施逐漸被車場所採用，包含自動偵測、自動煞車系統、車道偏移偵測系統等都將會帶給國內電子廠商新的商機。

(3) 綠能產業(Green Energy)：

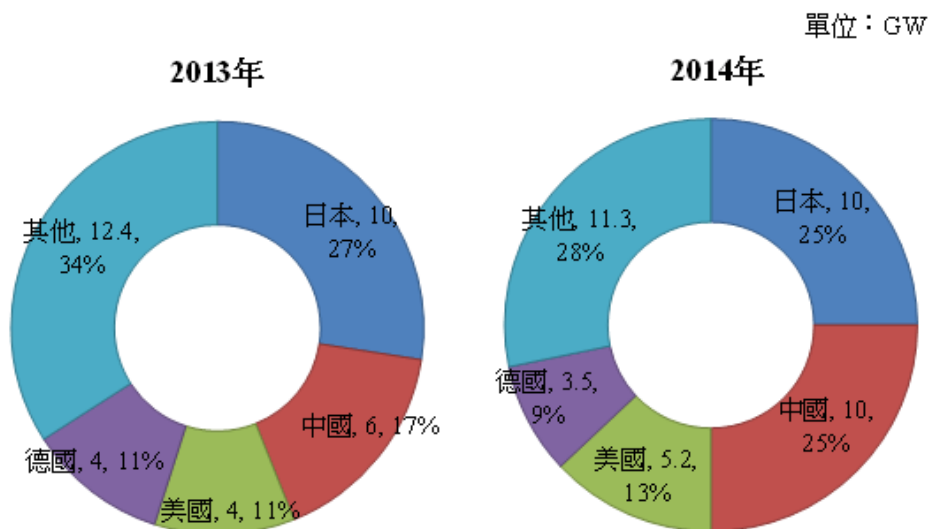
全球太陽能發電產業發展概況

太陽光電產業至今仍深受政策影響，整體而言，2014 年政局相對穩定，經濟逐漸復甦，環環意識仍強的情況下，帶動了太陽光電之需求與技術投資。大環境面對太陽光電之發展有利，市場需求可能會有跳躍式的成長。未來一年的市場除了美國與日本外，是朝向非先進國家發展，其變數與不確定性將會比歐洲國家高。



2014 年全球光伏市場將成長 10%至 40GW，歐洲市場持續萎縮，亞洲的中國與日本將是全球市場的重心，合計占一半市場份額。

與 2013 年比較，2014 年主要的需求國中，具備綠色意識的東歐、南歐國家減少，德國、義大利等過去領導國家需求也大幅降低，除了日、美需求仍然強勁外，新需求則集中在印度、泰國、南非、智利等新興國家，以及擁有廣大土地的中國。這現象可看出，未來一年太陽光電需求仍旺，但更講求價格上的低廉，除非集中進攻日本等相對高價市場，想要求產業鏈之價格提升，相對困難。



2013 年和 2014 年全球前四大光伏市場比較

台灣的太陽能產業概況

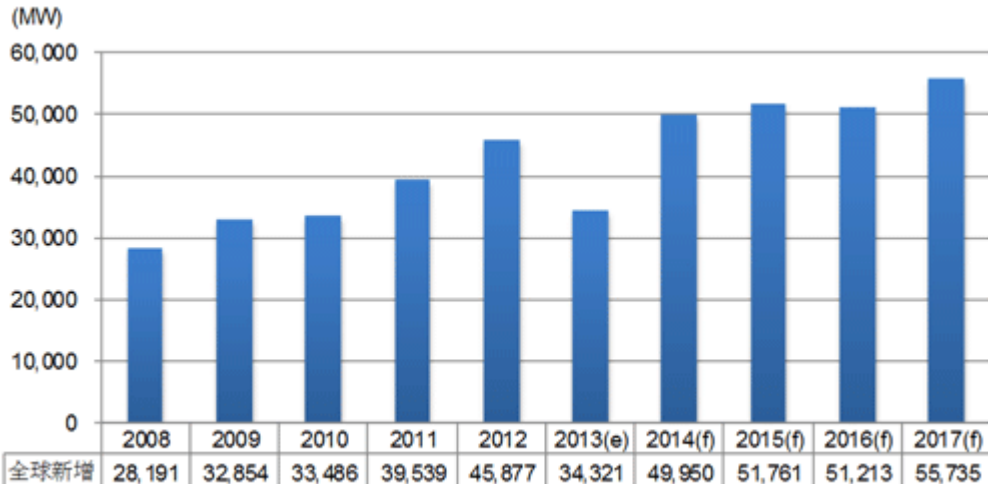
台灣太陽能系統安裝市場：經濟部能源局今(103)年大幅提高太陽光電推廣目標到 210 百萬瓦 (MW)，相較於去年的 175 百萬瓦成長 20%。

台灣太陽能電池製造業者的風險：美國商務部原計劃在 2014 年 3 月 28 日針對「新雙反」進行反補貼初判，將後延至 2014 年 6 月 2 日。依美國「新雙反」時間表跟著後延，表示 2014 年全年，兩岸太陽能業者所受到的相關影響比重也跟著降低，2014 年有更充的時間得以漲價、找尋彌補「新雙反」可能帶來的衝擊。台灣廠商在全球大環境轉好，加上中國、日本需求持續走強、可得地利之便的條件下，營運狀況至少會因產能利用率提升而有不錯的表現，甚至帶動新一波的增資風潮；然而，美國再次發動雙反的調查、中國廠商在政府整頓下引發轉型潮所造成的未來產業變革，將陸續帶給台廠短期衝擊與長期壓力，因此在這高成長期的一年中，仍需要戰戰兢兢地面對各種挑戰。

全球風力發電產業發展概況

2013 年全球風力發電新增安裝量估計為 34,321MW，較 2012 年 45,877MW 衰退 25.2%，衰退主要因為美國風電政策未定，影響開發商信心，使得 2013 年美國風電新增裝置量大幅衰退。美國 2013 年風力發電新增安裝量估計僅約 1,500MW，較 2012 年 12,884MW 大幅下降 88.3%，美國政府可能推出新一波風電補助替代方案，使得美國風電新增裝置量回升，預估 2014 年全球風電市場將超越 2012 年水準，之後呈現穩定發展。

2008~2017 年全球風力發電市場



資料來源：MAKE Consulting, 工研院 IEK 整理(2013/12)

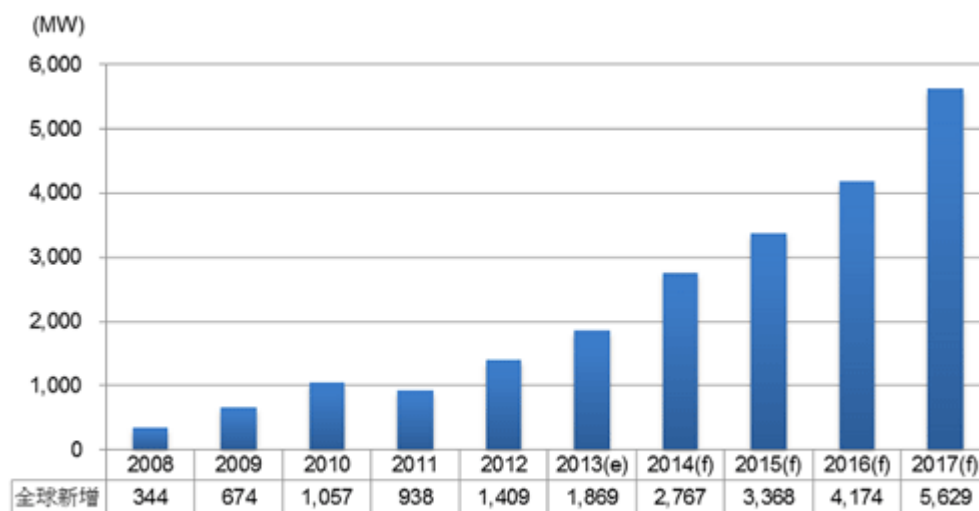
離岸風電現階段占整體風電市場比例不高，但相對於陸域風電市場規模成長趨緩，離岸風電未來成長速度較快，占整體市場比例逐漸增長。

2012 年離岸風電新增裝置量為 1,409MW，占整體風電市場 3.1%；估計 2013 年新增裝置量為 1,869MW，較 2012 年成長 32.6%，離岸風電占整體風電市場比例上升至 5.5%。預估至 2017 年新增裝置量將成長至 5.6GW，離岸風電占整體風電市場比例上升至 10.1%，2013 至 2017 年複合市場成長率(CAGR)為 31.7%。

全球多家廠商投入 5MW 以上離岸風力機，目前已有商轉實績為法國 AREVA、德國 Repower 與 BARD 三家廠商。目前在試運轉中的廠商包括中國大陸湘電、華銳風電、西班牙 Gamesa、德國 Siemens、法國 Alstom、南韓 Samsung(三星重工)等廠商

開發中廠商包括中國大陸海裝風電、東方汽輪機、金風科技、聯合動力、南韓 STX、南韓 Hyundai(現代重工)、日本 Mitsubishi(三菱重工)、DSME(大宇造船)、西班牙 Gamesa、與丹麥 Vestas 等廠商。

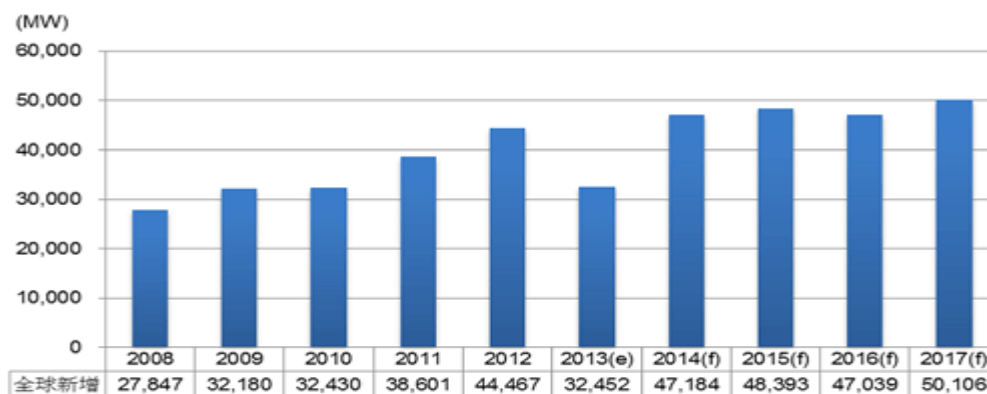
2007~2016 年全球離岸風電市場



資料來源：MAKE Consulting, 工研院 IEK 整理(2013/12)

陸域風電市場占全球風電市場九成以上，為現階段市場主流，2012 年陸域風電新增裝置量為 44,467MW，占整體風電市場 96.9%；估計 2013 年新增裝置量為 32,452MW，較 2012 年下滑 27%，占整體風電市場比例下降至 94.6%。

2008~2017 年全球陸域風力發電市場



資料來源：MAKE Consulting, 工研院 IEK 整理(2013/12)

展望 2014 年，中國大陸經過兩年對新增裝置量的嚴格管控、推動新設電網與冬季風電供暖措施，提高風電併網率，「棄風」(風力機設置完畢卻無法併網發電)現象已有改善。在「十二五」計畫持續推動風電裝置之下，中國大陸陸域風電市場可望穩定成長。

2013 年全球前五大陸域風電市場展望

單位：MW, %

| 國家 | 2012 | 2013(e) | 2014(f) | 2013(e)/2012 | 2014(f)/2013(e) |
|------|--------|---------|---------|--------------|-----------------|
| 中國大陸 | 14,263 | 12,300 | 17,100 | -13.8% | 39% |
| 德國 | 2,335 | 2,800 | 3,500 | 19.9% | 25% |
| 印度 | 2,342 | 2,400 | 2,600 | 2.5% | 8.3% |
| 加拿大 | 941 | 1,800 | 1,800 | 91.3% | 0% |
| 美國 | 12,884 | 1,500 | 6,350 | -88.4% | 323.3% |

資料來源：MAKE Consulting, 工研院 IEK 整理(2013/12)

綜合而言，全球陸域風電市場未來呈穩定發展，預估 2014 至 2017 年全球陸域風電新增安裝量維持 47~50GW，但各地區市場消長情況不一，以市場規模與未來發展展望而言，最佳者為中國大陸，中國大陸政府持續將發展風電視為重要政策，十二五計畫設定明確裝置目標，大型風電基地、冬季風電供暖等措施持續推動，市場規模可望穩健成長。除了中國大陸之外，德國、印度、加拿大、巴西等為市場展望較佳之國家。

(4) 工業控制產業(Industrial Application)

工業自動化

IMS Research 指出，儘管歐洲部分地區經濟衰退，但在全球其他地區經濟穩定成長的情況下，2012-2015 年全球工業自動化產值將由 1,598

億美元成長至 2,000 億美元，其中，美國與亞太地區市場即占 65% 的營收比重。

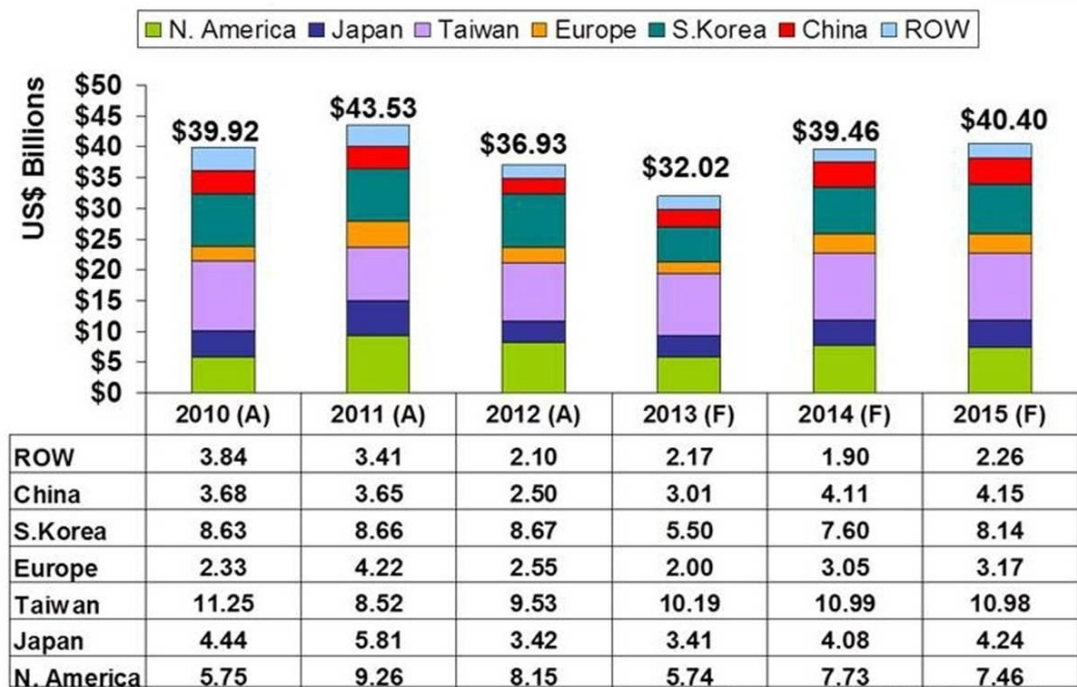
自動化設備包含可編程控制器(PLC)、機器視覺、人機界面(HMI)、運動控制、I/O 模組、伺服和步進驅動器等。全球主要工業自動化系統供應商集中在美國、德國、瑞士和日本，包括美國 Emerson、Honeywell、Rockwell、德國 Siemens、瑞士 ABB、日本 Omron、Mitsubishi、Yokogawa，其中，Honeywell、Rockwell 和 Siemens 都是與信邦往來密切的客戶。

隨著網路通訊和智慧化感測等先進技術的推動和各國政府的支持，Forrest & Sullivan 指出工業自動化的未來趨勢會受到三大因素影響：能源效率、智慧科技及新興經濟體；德國聯邦政府提出的工業 4.0 概念，也預測工業自動化技術正朝著智慧化、網絡化和整合化方向發展，並為這個生態中的系統設備和半導體廠商帶來無限商機。

半導體設備

SEMI 年終預估，2013 年全球半導體設備市場營收將達 320 億美元，年減 13.3%；2014 年全球半導體設備市場榮景可期，可望成長 23.2%；市場成長趨勢將延續至 2015 年，預計成長率為 2.4%，台灣、韓國及北美仍是最大的半導體設備資本支出地區，而台灣的資本支出可望連續四年蟬聯第一。

全球半導體設備支出



Source: SEMI, December 2013

Totals may not add due to rounding

半導體設備包含前段晶圓製程設備及後段封裝測試設備，SEMI 指出，晶圓製程設備仍是貢獻設備營收最高的區塊，但 2013 年預計減少 10.7%，達 251 億美元；封裝設備市場則預估下跌 22.1%，達 24 億美元；測試設備市場也預計下降 20.7%，達 28 億美元。全球半導體設備前三大廠商分別為美國 AMAT、荷蘭 ASML、日本 TEL，其中 ASML 是與信邦合作密切的客戶，AMAT 和 TEL 於 2013 年正式合併後，則擁有全球 25% 市佔率。

隨著中低階行動通訊及穿戴式裝置需求的成長，半導體製造商擴大投資 16,20 奈米等高階製程設備，加上 2013 年半導體設備 B/B 值持續大於 1 的趨勢，顯示半導體設備商接單狀況良好；而台灣政府致力提升國內半導體設備自製率，使得國內半導體設備供應商前景看好。

(5) 消費性電子產業(Communication)：

消費性電子涉及範圍廣泛，信邦主要涉及領域主要則落在手機、NB 相關應用，以下特此說明此兩大產業的市場規模做說明。

全球手機產業

全球手機市場預估，2013 年達 17 億支，2014 年達 18 億支，每年約有一億支的出貨量成長。年成長率預估將落在 5-10% 左右。

| 2010-2014 全球手機出貨預估 單位:百萬支 | | | | | |
|---------------------------|-------|-------|-------|---------|---------|
| | 2010 | 2011 | 2012 | 2013(e) | 2014(f) |
| 全球手機 | 1,329 | 1,610 | 1,780 | 1,860 | 1,970 |
| 全球智慧型手機 | 280 | 450 | 680 | 992 | 1,280 |

資料來源: TRI, 2013/10

就產品類型而言，2011 年智慧型手機比重快速提升，總計產量約達 4.5 億支，由於智慧型手機能為業者創造更多獲利空間，因此無論是營運商、硬體製造或是品牌業者，都紛紛搶進這塊市場。而功能型手機 (Feature phone) 的發展就沒有智慧型手機產品樂觀，受到低價智慧型機種的擠壓，該產品區隔正快速流失市場中，特別在 Motorola、HTC、Samsung 等業者進入中低價位智慧型手機區隔之後，未來功能型手機遭取代的速度將更為快速。入門型手機 (Basic phone) 部分則靠新興市場需求支撐。

全球 NB 產業

全球 NB 市場預估，2013 年約達一億七千萬台，較前年衰退約 14%，2014 年更下滑到一億六千萬台左右，造成如此衰退現象，主要來自全球經濟環境疲軟與平板電腦(Tablet PC)的取代效應，而呈現下滑趨勢。

| 2010-2014 年全球 NB 與 Tablet PC 出貨量預估 單位:百萬台 | | | | | |
|---|------|------|------|---------|----------|
| | 2010 | 2011 | 2012 | 2013(e) | 2014 (f) |
| NB | 201 | 208 | 201 | 172 | 162 |
| Tablet | 17 | 62 | 113 | 172 | 206 |

資料來源: TRI, 2013/10

就產品趨勢而言，搭載觸控式功能的平板電腦預估將逐漸成為市場主流。

4. 主要產品之主要競爭情形

本公司主要產品為連接器及連接線組，應用範疇包括電子週邊零組件、光電電子零組件、無線通訊電子零組件、能源產品、汽車工業及醫療電子零組件。目前上市、櫃中與本公司主要業務經營較為相似之公司包括正崴、佳必琪及 F-貿聯等，茲就其同業產品領域列表如下：

| 公司名稱 | 主要產品 |
|------------|---|
| 正崴(2392) | 為資訊產業、通訊產業、自動化設備產業、精密機械產業、與消費性電子產業之各種連接器與、線纜產品、電池及電源產品之製造、銷售與服務 |
| 佳必琪(6197) | 連接器、線組及天線之製造、銷售與服務 |
| F-貿聯(3665) | 從事電腦、汽車、醫療、通訊及太陽能設備相關零組件、接線組、連接器、線材、光電子元件等產品之研發、生產及銷售等業務 |

資料來源:富邦證券整理。

(三) 技術及研發概況：

本公司 103 年度以前，已成功開發 HDMI、DDR 3、DDR 4、及 USB 等系列連接器，並加深在太陽能方面的開發，其中 Junction Box、PV Connector 及 Cable 已通過 TUV 及 UL 太陽能國際標準測試；此外，本公司轉投資公司 DigiO2 數碼生醫與台大醫院遠距照護中心合作之遠距照護服務專案，最新開發的可攜式藥物霧化器「Breeze®Nebulizer」更榮獲德國 2013 iF 設計金獎。103 年度本公司集團研究發展支出為 351,754 仟元，較前一年度增加 1.55%，積極開發物聯網、倉儲自動化設備、機器人、以及智慧家庭等電子零組件，103 年第四次董事會更

通過現金增資新台幣 1 億 5,000 萬元子公司數碼生醫科技公司，全力發展遠距醫療照顧、可攜式電子生物醫療器材 OEM 及 ODM 產品，預估集團未來每年將投入至少新台幣 3 億元或至少營業額 3% 以上之研究發展費用。

(四) 長、短期業務發展計畫：

1. 短期業務發展計畫：

(1) 近期經營方針：

- A. 各式電子零組件之研製整合製造：如各式線材組裝、PCBA、LED 背光模組、無線通訊零組件及整合性電子零組件之製造等，近年來更成功跨入汽車電子零組件、電子醫療器材零組件、綠能及工業控制儀器等領域。
- B. 電子相關零組件之代理：如代理日本廣瀨電機(HRS)連接器買賣、GPS Module、無線天線模組、Driver IC 暨其他策略性電子零組件代理及買賣等。
- C. 透過策略聯盟、收購等方式，擴大電子零組件業務規模：如收購太康精密、旭竣電子股權跨入連接器生產製造。
- D. 本公司希望能提供客戶一站購足之整合性服務 (Total Solutions)，除積極開發新產品及提供整合性之服務外，透過組織變革及資訊系統的整合，使集團各轉投資公司之資源得以整合，發揮最大之效益。

(2) 重要之產銷政策：

- A. 策略聯盟及併購：透過策略聯盟或併購方式因應產業快速變化並達到快速擴充之目的。
- B. 持續績效改善：成立完整功能之集團績效評估部門，直接監控集團各事業部之營運績效。
- C. 利基型產品開發：本公司產銷一向著重利基型、高毛利產品之開發，已成功完成汽車引擎用衡氧感知線(O2 sensor)、航空/航海/車用導航系統電子零組件、高精密無線通訊 U.FL 線材、電子胎動計數器、遠距醫療照護平台、可攜式生理訊號裝置、及 X 光機、核磁共振機、骨質密度測試機、風能發電機、加油機、CNC 車床等高端線材組，更積極投入工業控制、工業用電腦、電子醫療器材、太陽能發電、風能發電電子零組件之開發。

D. 深耕 iMAGIC 產業：配合產業發展趨勢，除加深在 MEDICAL 醫療、AUTO 汽車、GREEN 綠能、INDUSTRIAL 工業、及 COMMUNICATION 通訊等產業之線材、PCBA 等產品開發外，更結合物聯網(Internet of things)需求提供自動化倉儲系統、機器人、以及智慧電網系統等電子零組件產品開發，朝向專業電子零組件方向邁進。

2. 長期業務發展計畫：

- (1) 透過策略矩陣(舊產品新客戶、新產品舊客戶、新產品新客戶)之展開，持續追求高成長。
- (2) 集團總管理處設置專責部門 - 策略暨行銷部門，積極掌握市場狀況及未來發展趨勢，為公司蒐尋下一世代產品。
- (3) 策略聯盟及併購：信邦近年來積極透過各種管道尋找策略聯盟或合作的伙伴。

二、市場及產銷概況：

(一) 市場分析：

單位：新台幣仟元

| 銷售地區 | | 102 年度 | | 103 年度 | |
|------|------|------------|--------|------------|--------|
| | | 金額 | % | 金額 | % |
| 內銷 | | 507,950 | 4.81 | 711,689 | 6.11 |
| 外銷 | 美國 | 959,021 | 9.08 | 1,216,713 | 10.45 |
| | 歐洲 | 423,051 | 4.01 | 530,825 | 4.56 |
| | 中國大陸 | 6,940,726 | 65.76 | 7,152,919 | 61.44 |
| | 其他 | 1,724,513 | 16.34 | 2,030,573 | 17.44 |
| 合計 | | 10,555,261 | 100.00 | 11,642,719 | 100.00 |

(二) 主要產品之重要用途及產製過程：

| 主要商品 | 重要用途或功能 | 產製過程 |
|-------------|---|---|
| 電子周邊 零組件 | <p>連接線：PCMCIA 訊號連接線、電腦暨週邊輸出入連接線 (I/O Cable)、USB 網路連接線 (USB Link Cable)、扁平式連接線 (Flat Cable)、條碼掃描器輸出入介面模組、LCD 用軟性印刷電路板、LCD 極細同軸訊號連接線。</p> <p>連接器：網路通訊、電腦週邊及消費性電子產品等所使用之各式連接器。</p> <p>系統產品：掃頻接收器、USB PEN DRIVE、研製服務產品及消費性電子產品。</p> | <p>1.裁剝線</p> <p>2.打端</p> <p>3.組立、壓著</p> <p>4.檢驗</p> <p>5.包裝</p> |
| 能源產品 | 電源整流器製造銷售。 | |
| 無線通訊 | 行動電話傳輸線、手機連接器、無線天線、RFID。 | |
| 光電通訊 零組件 | 光電連接器、LED、LCM及高頻同軸線。 | |
| 其他 | 汽車、醫療及工業產品之零組件。 | <p>1.SMT</p> <p>2.組立</p> <p>3.檢驗</p> <p>4.包裝</p> |

(三) 主要原料之供應狀況：

| 原料名稱 | 供應廠商 | 供應情形 |
|------|-----------------|-------|
| 連接器 | Hirose、NDK | 良好、穩定 |
| 線材 | Allwin、樂庭工業、安費諾 | 良好、穩定 |

(四) 最近二年度任一年度中曾占進、銷貨總額百分之十以上之客戶名稱及其進、銷貨金額與比例，並說明其增減變動原因：

1. 銷貨客戶：

單位：新台幣仟元

| 項目 | 102 年度 | | | | 103 年度 | | | | 104 年度第一季 | | | |
|----|----------------------------------|------------|---------------|---------|---------------------------|------------|---------------|---------|-----------|-----------|---------------------|---------|
| | 名稱 | 金額 | 占全年度銷貨淨額比率〔%〕 | 與發行人之關係 | 名稱 | 金額 | 占全年度銷貨淨額比率〔%〕 | 與發行人之關係 | 名稱 | 金額 | 占當年度截至前一季止銷貨淨額比率〔%〕 | 與發行人之關係 |
| 1 | Symbol | 408,118 | 3.87 | 無 | Symbol | 467,900 | 4.02 | 無 | 北京天誠同創 | 147,632 | 4.91 | 無 |
| 2 | Wistron Infocomm (Kunshan) | 275,627 | 2.61 | 無 | HONDA TSUSHIN KOGYO | 461,457 | 3.96 | 無 | Symbol | 127,102 | 4.23 | 無- |
| 3 | 其他 | 9,871,516 | 93.52 | - | 其他 | 10,713,362 | 92.02 | - | 其他 | 2,731,599 | 90.86 | - |
| | 銷貨淨額 | 10,555,261 | 100.00 | - | 銷貨淨額 | 11,642,719 | 100.00 | - | 銷貨淨額 | 3,006,333 | 100.00 | - |

變動原因：HONDA TSUSHIN KOGYO 銷售額增加是因客戶需求增加。

2. 進貨廠商名單：

單位：新台幣仟元

| 項目 | 102 年度 | | | | 103 年度 | | | | 104 年度第一季 | | | |
|----|----------------|-----------|---------------|---------|----------------|-----------|---------------|---------|----------------|-----------|---------------------|---------|
| | 名稱 | 金額 | 占全年度進貨淨額比率〔%〕 | 與發行人之關係 | 名稱 | 金額 | 占全年度進貨淨額比率〔%〕 | 與發行人之關係 | 名稱 | 金額 | 占當年度截至前一季止進貨淨額比率〔%〕 | 與發行人之關係 |
| 1 | Hirose(Taiwan) | 833,202 | 11.63 | 無 | Hirose(Taiwan) | 1,195,296 | 15.62 | 無 | Hirose(Taiwan) | 248,444 | 12.69 | 無 |
| 2 | 博瀨電機 (上海) | 799,136 | 11.15 | 無 | 博瀨電機 (上海) | 768,891 | 10.04 | 無 | 博瀨電機 (上海) | 202,040 | 10.32 | 無 |
| 3 | 其他 | 5,534,111 | 77.22 | - | 其他 | 5,689,526 | 74.34 | - | 其他 | 1,507,058 | 76.99 | - |
| | 進貨淨額 | 7,166,449 | 100.00 | - | 進貨淨額 | 7,653,713 | 100.00 | - | 進貨淨額 | 1,957,542 | 100.00 | - |

變動原因：103 年因銷售金額成長,故進貨金額增加。

(五) 最近二年度生產量值：

單位：仟條；仟元

| 生產 量質 年度 主要商品 (或部門別) | 102 年 | | | 103 年 | | |
|----------------------------------|-------|---------|-----------|-------|---------|-----------|
| | 產能 | 產量 | 產值 | 產能 | 產量 | 產值 |
| 連接線組 | - | 96,910 | 3,157,058 | - | 221,349 | 6,860,589 |
| 連接器 | - | 123,539 | 3,483,785 | - | 81,184 | 526,277 |
| 其 他 | - | 4,794 | 32,693 | - | 7,344 | 525,145 |
| 合 計 | - | 225,243 | 6,673,536 | - | 309,877 | 7,912,011 |

註 1:產能係指公司經衡量必要停工、假日等因素後，利用現在生產設備，在正常運作下所能生產之數量。

註 2:各產品之生產具有可替代性者，得合併計算產能，並附註說明。

註 3:本公司連接器係代理業務，非自製產品。

(六) 最近二年度銷售量值：

單位：仟條；仟個；仟元

| 生產 量質 年度 主要商品 (或部門別) | 102 年度 | | | | 103 年度 | | | |
|----------------------------------|--------|---------|---------|------------|--------|---------|---------|------------|
| | 內 銷 | | 外 銷 | | 內 銷 | | 外 銷 | |
| | 量 | 值 | 量 | 值 | 量 | 值 | 量 | 值 |
| 連接線 | 26,173 | 271,400 | 517,705 | 5,368,323 | 29,393 | 378,405 | 451,673 | 5,811,567 |
| 連接器 | 20,929 | 217,028 | 413,989 | 4,292,843 | 23,413 | 301,400 | 359,786 | 4,629,291 |
| 其 他 | 1,883 | 19,522 | 37,239 | 386,145 | 2,479 | 31,884 | 38,094 | 490,172 |
| 合計 | 48,985 | 507,950 | 968,933 | 10,047,311 | 55,285 | 711,689 | 849,553 | 10,931,030 |

三、 從業員工最近二年度及截至年報刊印日止從業員工人數、平均服務年資、平均年齡及學歷分布比率：

| 年 度 | | 102 年 | 103 年 | 當年度截至 104 年 3 月 31 日 |
|--------|------|-------|-------|-------------------------|
| 員 工 | 直接員工 | 1,800 | 2,711 | 2,721 |
| | 間接員工 | 1,709 | 1,664 | 1,651 |

| 年 度 | | 102 年 | 103 年 | 當年度截至 104 年 3 月 31 日 |
|----------------------------|-------|---------|---------|-------------------------|
| 人 數 | 合計 | 3,509 | 4,375 | 4,372 |
| 平均年齡 | | 26.3 | 27.7 | 28.5 |
| 平均服務年資 | | 2.5 | 2.7 | 2.8 |
| 學 歷 分 佈 比 例 | 博士 | 0.03% | 0.0% | 0.0% |
| | 碩士 | 1.85% | 1.2% | 1.2% |
| | 大專/大學 | 24.96% | 22.7% | 22.7% |
| | 高中 | 39.13% | 38.6% | 32.7% |
| | 高中以下 | 34.03% | 37.5% | 43.4% |
| | 合計 | 100.00% | 100.00% | 100.00% |

四、 環保支出資訊：

(一)最近年度及截至年報刊印日止，因污染環境所受損失及處分之總額：無。

(二)未來因應對策及可能之支出：

- 1.本公司生產過程中並無產生廢水及空氣污染之情況。
- 2.工廠生產中用於冷卻機台之冷卻水採循環利用，將冷卻水導入專用水塔冷卻後不斷重複使用。
- 3.本公司產生之廢棄物為辦公室人員處理公務後之廢紙類或文具用品用與產線產生裁線後少量線頭，本公司皆確實執行資源與回收與分類，一般垃圾委由苗栗市公所代為處理，事業廢棄物則由合格廠商依法令規定程序代為處理。
- 4.本公司之原物料，大都由委外商做生產前置處理後方運至公司組裝成品，故產生之事業廢棄物極其有限，並無環境污染之狀況發生。

五、 勞資關係：

(一) 本公司各項員工福利措施、進修、訓練、退休制度與其實施情形：

1.全員參與勞工保險及全民健康保險：

凡本公司員工於正式到職日零時起，即由公司辦理勞保、健保事宜，

以確實保障員工權益。

2.團體保險：

依本公司保險作業辦法為員工辦理團體保險，內容包含壽險、意外險、住院醫療險、癌症險等，保險金額依職位、工作性質不同分類，此保險費用完全由公司提撥，員工不須支付任何費用。

3.員工宿舍：

為提供家住外縣市員工住的便利減除通勤之不便，公司備有員工宿舍以供應特定必要之同仁使用。

4.員工定期健康檢查：

員工為公司寶貴資產，其健康情況之好壞直接影響公司產能及家中生活，故本公司經理級以上人員，每年可進行一次健康檢查，其他員工則依勞工安全衛生法之規定辦理員工健康檢查。

5.員工訓練：

為因應集團策略發展之目標，並滿足員工於工作所需之職能，公司提供多元化之學習方式與管道，諸如：企業內訓、國內外訓、海外研習、讀書會等。

6.員工分紅：

員工分享公司成長的利潤，使全體員工凝聚高度向心力，發揮團隊精神。

7.職工福利委員會：

- (1) 婚喪、喜慶之禮金及補助。
- (2) 定期舉辦員工旅遊。
- (3) 籌組各類社團活動，促進勞資溝通及和諧。
- (4) 節慶生日禮金或禮品。
- (5) 與多家特約商店簽約，提供同仁優惠價格與活動。
- (6) 住院醫療、災害慰問金補助。
- (7) 員工進修獎學金。
- (8) 不定期舉辦專業講座。

8.員工退休制度：

為照顧員工退休後生活，依據政府法規之規定制定相關退休辦法，並每月自公司提撥一定比例金額作為退休基金。

9.停車位免費停車：

台北辦公室停車不易，公司特撥費用租用免費停車供特定同仁免費使用。

10. 員工產假陪產假優於勞基法規定：

依法規規定產假為 56 日，本公司給假 61 日。新增『父母或配偶重大傷病照護假』優於勞基法：依法並無此項假別，公司體恤員工，考量家中之父母或配偶遇重大傷病面臨此突發變故，能有充裕時間安排與進行相關照護，得於傷病發生首年，請上、下半年各 10 天之『父母或配偶重大傷病照護假』。

(二) 最近年度及截至年報刊印日止，因勞資糾紛所遭受之損失等：無。

六、重要契約：

| 契約性質 | 當事人 | 契約起訖日期 | 主要內容 | 限制條款 |
|---------|-----|---------------------|---|------|
| 誠信交易承諾書 | A | 2014.1.29~ 合約終止日 | 我方與 A 公司宣誓確保雙方交易以誠信做為基礎，嚴禁任何不法違法行為包含商業賄絡。 | 無 |
| 供應商合約 | H | 2014.8.14~ 合約終止日 | 我方為消費性電子產品大廠 H 公司之供應鏈，並與 H 公司簽署之供貨規範。 | 無 |

| | | | | |
|------|---|-------------------------|---|---|
| 保密協議 | P | 2014.1.1~ 合約終止日 | 我方為國外醫療 大廠 P 公司 OEM 代工商，為確保 P 公司研發資訊，以 及我方生產 Know-how 雙方簽 署保密協議 | 無 |
| 佣金協議 | N | 2013.10.8~ 2014.10.7 | N 代理商主要代 理 工控 BU 產品 | 無 |

陸、 財務概況

一、 最近五年度簡明資產負債表及綜合損益表，並註明會計師姓名及其查核意見：

(一) 簡明資產負債表及綜合損益表資料：

簡明資產負債表(IFRS 合併)

單位：新台幣仟元

| 年 度 項 目 | 最近五年度財務資料(註1) | | | | | 當年度截至 |
|------------------|---------------|------------|-----------------|-----------------|-----------------|------------------------------|
| | 99年 | 100年 | 101年 (會計師簽證) | 102年 (會計師簽證) | 103年 (會計師簽證) | 104年3月31日 財務資料 (會計師核閱) |
| 流動資產 | | | 6,295,025 | 6,768,638 | 7,949,062 | 8,034,324 |
| 不動產、廠房及設備(註2) | | | 1,598,775 | 1,554,838 | 1,539,336 | 1,314,103 |
| 無形資產 | | | 47,505 | 4,784 | 9,150 | 8,193 |
| 其他資產(註2) | | | 167,916 | 145,237 | 158,299 | 229,243 |
| 資產總額 | | | 8,879,288 | 9,385,164 | 10,486,831 | 10,426,161 |
| 流動負債 | 分配前 | | 4,063,787 | 4,126,418 | 4,795,863 | 4,541,325 |
| | 分配後 | | 4,416,828 | 4,583,294 | 尚未分配 | 尚未分配 |
| 非流動負債 | | 尚未採 | 704,670 | 605,493 | 606,852 | 611,008 |
| 負債總額 | 分配前 | | 4,768,457 | 4,731,911 | 5,402,715 | 5,152,333 |
| | 分配後 | | 5,121,498 | 5,188,787 | 尚未分配 | 尚未分配 |
| 歸屬於母公司業主之權益 | | 用國際 | 3,972,644 | 4,572,456 | 5,019,057 | 5,210,995 |
| 股本 | | 財務報 | 2,065,638 | 2,076,709 | 2,076,709 | 2,079,563 |
| 資本公積 | | 導準則 | 848,735 | 797,621 | 746,795 | 756,229 |
| 保留盈餘 | 分配前 | | 1,308,193 | 1,601,051 | 1,936,291 | 2,174,952 |
| | 分配後 | | 955,152 | 1,144,175 | 尚未分配 | 尚未分配 |
| 其他權益 | | | (249,922) | 97,075 | 259,262 | 200,251 |
| 庫藏股票 | | | - | - | - | - |
| 非控制權益 | | | 138,187 | 80,797 | 65,059 | 62,833 |
| 權益總額 | 分配前 | | 4,110,831 | 4,653,253 | 5,084,116 | 5,273,828 |
| | 分配後 | | 3,757,790 | 4,196,377 | 尚未分配 | 尚未分配 |

* 公司若有編製個體財務報告者，應另編製最近五年度個體之簡明資產負債表及綜合損益表。

* 採用國際財務報導準則之財務資料不滿5個年度者，應另編製下表(二)採用我國財務會計準則之財務資料。

- 註 1：凡未經會計師查核簽證之年度，應予註明。
 註 2：當年度曾辦理資產重估價者，應予列註辦理日期及重估增值金額。
 註 3：上市或股票已在證券商營業處所買賣之公司並應列示截至年報刊印日之前一季止，另財務資料是否經會計師簽證、核閱或兩者皆否，應予註明。
 註 4：上稱分配後數字，請依據次年度股東會決議之情形填列。
 註 5：財務資料經主管機關通知應自行更正或重編者，應以更正或重編後之數字列編，並註明其情形及理由。

簡明資產負債表(IFRS 個體)

單位：新台幣仟元

| 年 度 目 | 最近五年度財務資料(註1) | | | | | 當年度截至 104年3月31日 財務資料 (無編制個體財報) |
|---------------|---------------|------------------------------------|-----------------|-----------------|-----------------|---|
| | 99年 | 100年 | 101年 (會計師簽證) | 102年 (會計師簽證) | 103年 (會計師簽證) | |
| 流動資產 | | | 1,436,435 | 1,687,250 | 2,157,908 | 不適用 |
| 不動產、廠房及設備(註2) | | | 280,904 | 266,597 | 283,533 | 不適用 |
| 無形資產 | | | - | - | - | 不適用 |
| 其他資產(註2) | | | 23,877 | 20,627 | 22,754 | 不適用 |
| 資產總額 | | | 6,056,686 | 7,041,112 | 7,963,782 | 不適用 |
| 流動負債 | 分配前 | 尚未採 用國際 財務報 導準則 | 1,402,245 | 1,892,807 | 2,369,698 | 不適用 |
| | 分配後 | | 1,755,286 | 2,349,683 | 尚未分配 | 不適用 |
| 非流動負債 | | | 681,797 | 575,849 | 575,027 | 不適用 |
| 負債總額 | 分配前 | | 2,084,042 | 2,468,656 | 2,944,725 | 不適用 |
| | 分配後 | | 2,437,083 | 2,925,532 | 尚未分配 | 不適用 |
| 歸屬於母公司業主之權益 | | | 3,972,644 | 4,572,456 | 5,019,057 | 不適用 |
| 股本 | | | 2,065,638 | 2,076,709 | 2,076,709 | 不適用 |
| 資本公積 | | | 848,735 | 797,621 | 746,795 | 不適用 |
| 保留盈餘 | 分配前 | | 1,308,193 | 1,601,051 | 1,936,291 | 不適用 |
| | 分配後 | | 955,152 | 1,144,175 | 尚未分配 | 不適用 |
| 其他權益 | | | (249,922) | 97,075 | 259,262 | 不適用 |
| 庫藏股票 | | | - | - | - | 不適用 |
| 非控制權益 | | | - | - | - | 不適用 |
| 權益總額 | 分配前 | | 3,972,644 | 4,572,456 | 5,019,057 | 不適用 |
| | 分配後 | | 3,619,603 | 4,115,580 | 尚未分配 | 不適用 |

* 公司若有編製個體財務報告者，應另編製最近五年度個體之簡明資產負債表及綜合損益表。

* 採用國際財務報導準則之財務資料不滿 5 個年度者，應另編製下表 (二) 採用我國財務會計準則之財務資料。

註 1：凡未經會計師查核簽證之年度，應予註明。

註 2：當年度曾辦理資產重估價者，應予列註辦理日期及重估增值金額。

註 3：上市或股票已在證券商營業處所買賣之公司並應列示截至年報刊印日之前一季止，另財務資料是否經會計師簽證、核閱或兩者皆否，應予註明。

註 4：上稱分配後數字，請依據次年度股東會決議之情形填列。

註 5：財務資料經主管機關通知應自行更正或重編者，應以更正或重編後之數字列編，並註明其情形及理由。

簡明綜合損益表(IFRS 合併)

單位：新台幣仟元

| 項 目 | 最近五年度財務資料(註 1) | | | | | 當年度截至 104 年 3 月 31 日 財 務 資 料 (會 計 師 核 閱) |
|--------------------|----------------|-------|------------------|------------------|------------------|---|
| | 99 年 | 100 年 | 101 年 (會計師簽證) | 102 年 (會計師簽證) | 103 年 (會計師簽證) | |
| 營業收入 | | | 10,011,618 | 10,555,261 | 11,642,719 | 3,006,333 |
| 營業毛利 | | | 2,152,815 | 2,268,093 | 2,530,400 | 675,009 |
| 營業損益 | | | 689,402 | 732,998 | 950,590 | 265,218 |
| 營業外收入及支出 | | | 35,619 | 134,046 | 92,932 | 54,557 |
| 稅前淨利 | | | 725,021 | 867,044 | 1,043,522 | 319,775 |
| 繼續營業單位 本期淨利 | | | 479,051 | 608,426 | 774,947 | 236,981 |
| 停業單位損失 | | | - | - | - | - |
| 本期淨利(損) | | | 479,051 | 608,426 | 774,947 | 236,981 |
| 本期其他綜合損益 (稅後淨額) | | | (101,421) | 319,823 | 163,618 | (59,557) |
| 本期綜合損益總額 | | | 377,630 | 928,249 | 938,565 | 177,424 |
| 淨利歸屬於 母公司業主 | | | 548,495 | 663,263 | 793,752 | 238,661 |
| 淨利歸屬於非控制 權益 | | | (69,444) | (54,837) | (18,805) | (1,680) |
| 綜合損益總額歸屬 於母公司業主 | | | 468,382 | 992,896 | 954,303 | 179,650 |
| 綜合損益總額歸屬 於非控制權益 | | | (90,752) | (64,647) | (15,738) | (2,226) |
| 每股盈餘 | | | 2.93 | 3.20 | 3.82 | 1.15 |

* 公司若有編製個體財務報告者，應另編製最近五年度個體之簡明資產負債表及綜合損益表。

* 採用國際財務報導準則之財務資料不滿 5 個年度者，應另編製下表 (二) 採用我國財務會計準則之財務資料。

註 1：凡未經會計師查核簽證之年度，應予註明。

2：上市或股票已在證券商營業處所買賣之公司並應列示截至年報刊印日之前一季止，另財務資料是否經會計師簽證、核閱或兩者皆否，應予註明。

3：停業單位損失以減除所得稅後之淨額列示。

4：財務資料經主管機關通知應自行更正或重編者，應以更正或重編後之數字列編，並註明其情形及理由。

簡明綜合損益表(IFRS 個體)

單位：新台幣仟元

| 項 目 | 最近五年度財務資料(註1) | | | | | 當年度截至 104年3月31日 財務資料 (無編制個體財報) |
|--------------------|---------------|------|-----------------|-----------------|-----------------|---|
| | 99年 | 100年 | 101年 (會計師簽證) | 102年 (會計師簽證) | 103年 (會計師簽證) | |
| 營業收入 | | | 2,405,583 | 3,041,504 | 3,946,131 | 不適用 |
| 營業毛利 | | | 536,678 | 687,572 | 814,569 | 不適用 |
| 營業損益 | | | 81,724 | 168,101 | 272,749 | 不適用 |
| 營業外收入及支出 | | | 553,209 | 625,448 | 667,406 | 不適用 |
| 稅前淨利 | | | 634,933 | 793,549 | 940,155 | 不適用 |
| 繼續營業單位 本期淨利 | | | 548,495 | 663,263 | 793,752 | 不適用 |
| 停業單位損失 | | | - | - | - | 不適用 |
| 本期淨利(損) | | | 548,495 | 663,263 | 793,752 | 不適用 |
| 本期其他綜合損益 (稅後淨額) | | | (80,113) | 329,633 | 160,551 | 不適用 |
| 本期綜合損益總額 | | | 468,382 | 992,896 | 954,303 | 不適用 |
| 淨利歸屬於 母公司業主 | | | - | - | - | 不適用 |
| 淨利歸屬於非控制 權益 | | | - | - | - | 不適用 |
| 綜合損益總額歸屬 於母公司業主 | | | - | - | - | 不適用 |
| 綜合損益總額歸屬 於非控制權益 | | | - | - | - | 不適用 |
| 每股盈餘 | | | 2.93 | 3.20 | 3.82 | 不適用 |

* 公司若有編製個體財務報告者，應另編製最近五年度個體之簡明資產負債表及綜合損益表。

* 採用國際財務報導準則之財務資料不滿 5 個年度者，應另編製下表(二)採用我國財務會計準則之財務資料。

註 1：凡未經會計師查核簽證之年度，應予註明。

2：上市或股票已在證券商營業處所買賣之公司並應列示截至年報刊印日之前一季止，另財務資料是否經會計師簽證、核閱或兩者皆否，應予註明。

3：停業單位損失以減除所得稅後之淨額列示。

4：財務資料經主管機關通知應自行更正或重編者，應以更正或重編後之數字列編，並註明其情形及理由。

(二) 簡明資產負債表及損益表資料-我國財務會計準則

簡明資產負債表-我國財務會計準則

單位：新台幣仟元

| 項 目 | 年 度 | 最近三年度財務資料(註1) | | |
|---------------|-----|---------------|-----------|-----------|
| | | 99 年 | 100 年 | 101 年 |
| 流動資產 | | 1,464,775 | 1,188,834 | 1,449,221 |
| 基金及投資 | | 3,744,352 | 4,036,234 | 4,311,665 |
| 固定資產(註2) | | 278,854 | 274,761 | 291,027 |
| 無形資產 | | - | - | - |
| 其他資產 | | 21,666 | 15,018 | 11,393 |
| 資產總額 | | 5,509,647 | 5,514,847 | 6,063,306 |
| 流動負債 | 分配前 | 1,360,570 | 1,434,565 | 1,402,245 |
| | 分配後 | 1,665,747 | 1,739,742 | 尚未分配 |
| 長期負債 | | 928,266 | 700,000 | 537,106 |
| 其他負債 | | 71,541 | 125,068 | 142,330 |
| 負債總額 | 分配前 | 2,360,377 | 2,259,633 | 2,081,681 |
| | 分配後 | 2,665,554 | 2,564,810 | 2,434,722 |
| 股本 | | 1,857,962 | 1,795,162 | 2,065,638 |
| 資本公積 | | 613,799 | 570,094 | 855,183 |
| 保留盈餘 | 分配前 | 798,325 | 933,969 | 1,176,280 |
| | 分配後 | 493,148 | 628,792 | 尚未分配 |
| 金融商品未實現損益 | | 19,725 | (178,457) | (166,446) |
| 累積換算調整數 | | (27,904) | 134,446 | 50,970 |
| 未認列為退休金成本之淨損失 | | - | - | - |
| 股東權益 | 分配前 | 3,149,270 | 3,255,214 | 3,981,625 |
| | 分配後 | 2,844,093 | 2,950,037 | 尚未分配 |
| 總 額 | | | | |

註 1：凡未經會計師查核簽證之年度，應予註明。

註 2：當年度曾辦理資產重估價者，應予列註辦理日期及重估增值金額。

註 3：上稱分配後數字，請依據次年度股東會決議之情形填列。

註 4：財務資料經主管機關通知應自行更正或重編者，應以更正或重編後之數字列編，並註明其情形及理由。

簡明損益表-我國財務會計準則

單位：新台幣仟元

| 項目 \ 年度 | 最近三年度財務資料 | | |
|------------------|-----------|-----------|-----------|
| | 99 年 | 100 年 | 101 年 |
| 營業收入 | 2,365,632 | 1,962,146 | 2,405,583 |
| 營業毛利 | 597,839 | 489,328 | 533,649 |
| 營業損益 | 150,308 | 39,575 | 77,940 |
| 營業外收入及利益 | 429,818 | 501,906 | 593,272 |
| 營業外費用及損失 | (130,150) | (41,972) | (37,285) |
| 繼續營業部門 稅前損益 | 449,976 | 499,509 | 633,927 |
| 繼續營業部門 損益 | 402,863 | 447,031 | 547,489 |
| 停業部門損益 | - | - | - |
| 非常損益 | - | - | - |
| 會計原則變動 之累積影響數 | - | - | - |
| 本期損益 | 402,863 | 447,031 | 547,489 |
| 每股盈餘(元) | 2.25 | 2.49 | 2.92 |

註 1：凡未經會計師查核簽證之年度，應予註明。

2：停業部門損益、非常損益及會計原則變動之累積影響數以減除所得稅後之淨額列示。

3：財務資料經主管機關通知應自行更正或重編者，應以更正或重編後之數字列編，並註明其情形及理由。

(三) 最近五年度簽證會計師姓名及查核意見：

| 年度 | 會計師姓名 | 查核意見 | 備註 |
|-----|--------------------------------|----------|----|
| 99 | 安永聯合會計師事務所 林鴻光會計師 涂清淵會計師 | 修正式無保留意見 | |
| 100 | 安永聯合會計師事務所 嚴文筆會計師 涂清淵會計師 | 修正式無保留意見 | |
| 101 | 安永聯合會計師事務所 嚴文筆會計師 涂清淵會計師 | 修正式無保留意見 | |
| 102 | 安永聯合會計師事務所 嚴文筆會計師 涂清淵會計師 | 修正式無保留意見 | |
| 103 | 安永聯合會計師事務所 嚴文筆會計師 林鴻光會計師 | 修正式無保留意見 | |

二、最近五年度財務分析：

(一) 財務分析：

| 分析項目 (註 3) | | 最近五年度財務分析 (IFRS 合併) | | | | | 當年度截至 104 年 3 月 31 日財務資料 (註 2) (經會計 師核閱) |
|-------------|----------------------|---------------------|-------|-------------------|-------------------|-------------------|--|
| | | 99 年 | 100 年 | 101 年 (經會計師簽證) | 102 年 (經會計師簽證) | 103 年 (經會計師簽證) | |
| 財務結構 (%) | 負債占資產比率 | | | 53.70 | 50.42 | 51.52 | 49.42 |
| | 長期資金占不動產、廠房及 設備比率 | | | 290.99 | 321.56 | 349.93 | 423.32 |
| 償債能力 | 流動比率 | | | 154.91 | 164.03 | 165.75 | 176.92 |
| | 速動比率 | | | 115.25 | 123.72 | 121.24 | 131.80 |
| | 利息保障倍數 | | | 12.90 | 24.39 | 26.71 | 34.76 |
| 經營能力 | 應收款項週轉率 (次) | | | 3.71 | 3.59 | 3.76 | 3.75 |
| | 平均收現日數 | | | 98 | 102 | 97 | 97 |

| 分析項目 (註 3) | 年度 (註 1) | 最近五年度財務分析 (IFRS 合併) | | | | | 當年度截至 104 年 3 月 31 日財務資料 (註 2) (經會計 師核閱) |
|--|--------------------------|---------------------|-------|-------------------|-------------------|-------------------|--|
| | | 99 年 | 100 年 | 101 年 (經會計師簽證) | 102 年 (經會計師簽證) | 103 年 (經會計師簽證) | |
| | 存貨週轉率 (次) | | | 4.66 | 4.96 | 4.93 | 4.74 |
| | 應付款項週轉率 (次) | | | 5.03 | 4.77 | 4.78 | 4.92 |
| | 平均銷貨日數 | | | 78 | 74 | 74 | 77 |
| | 不動產、廠房及設備週轉率 (次) | | | 5.95 | 6.69 | 7.53 | 8.43 |
| | 總資產週轉率 (次) | | | 1.13 | 1.12 | 1.17 | 1.15 |
| 獲利能力 | 資產報酬率 (%) | | | 6.08 | 7.00 | 8.14 | 2.34 |
| | 權益報酬率 (%) | | | 12.58 | 13.88 | 15.92 | 4.58 |
| | 稅前純益占實收資本額比率 (%)(註 7) | | | 36.25 | 41.75 | 50.25 | 15.40 |
| | 純益率 (%) | | | 4.78 | 5.76 | 6.66 | 7.88 |
| | 每股盈餘 (元) | | | 2.93 | 3.20 | 3.82 | 1.15 |
| 現金流量 | 現金流量比率 (%) | | | 14.52 | 21.31 | 12.84 | 5.53 |
| | 現金流量允當比率 (%) | | | 64.73 | 68.03 | 95.85 | 120.13 |
| | 現金再投資比率 (%) | | | 5.06 | 7.36 | 1.40 | 4.27 |
| 槓桿度 | 營運槓桿度 | | | 3.17 | 3.13 | 2.69 | 2.46 |
| | 財務槓桿度 | | | 1.10 | 1.05 | 1.04 | 1.04 |
| 請說明最近二年度各項財務比率變動原因。(若增減變動未達 20% 者可免分析) | | | | | | | |
| 一、稅前純益佔實收資本比率變動係因營收成長,營業淨利增加所致。 | | | | | | | |
| 二、現金流動量比率減少係因營業需求增加,存貨增加,故現金流出增加所致。 | | | | | | | |

| 分析項目 (註 3) | | 年度 (註 1) | 最近五年度財務分析 (IFRS 個體) | | | | | 當年度截至 104 年 3 月 31 日財務資料 (註 2) (無編制 個體財報) |
|-------------|------------------------|----------|---------------------|----------|-------------------|-------------------|-------------------|---|
| | | | 99 年 | 100 年 | 101 年 (經會計師簽證) | 102 年 (經會計師簽證) | 103 年 (經會計師簽證) | |
| 財務結構 (%) | 負債占資產比率 | | | 34.41 | 35.06 | 36.98 | 不適用 | |
| | 長期資金占不動產、廠房及設備比率 | | | 1,605.44 | 1,841.15 | 1,770.18 | 不適用 | |
| 償債能力 | 流動比率 | | | 102.44 | 89.14 | 91.06 | 不適用 | |
| | 速動比率 | | | 81.39 | 73.41 | 75.60 | 不適用 | |
| | 利息保障倍數 | | | 25.88 | 49.97 | 45.73 | 不適用 | |
| 經營能力 | 應收款項週轉率 (次) | | | 3.68 | 3.44 | 3.72 | 不適用 | |
| | 平均收現日數 | | | 99 | 106 | 98 | 不適用 | |
| | 存貨週轉率 (次) | | | 7.15 | 8.03 | 9.48 | 不適用 | |
| | 應付款項週轉率 (次) | | | 4.62 | 3.95 | 3.82 | 不適用 | |
| | 平均銷貨日數 | | | 51 | 45 | 39 | 不適用 | |
| | 不動產、廠房及設備週轉率 (次) | | 尚未採 | 8.69 | 11.11 | 14.35 | 不適用 | |
| | 總資產週轉率 (次) | | | 0.42 | 0.46 | 0.53 | 不適用 | |
| 獲利能力 | 資產報酬率 (%) | | 用國際 | 11.38 | 12.36 | 10.81 | 不適用 | |
| | 權益報酬率 (%) | | 財務報 | 15.18 | 15.52 | 16.55 | 不適用 | |
| | 稅前純益占實收資本額比率 (%) (註 7) | | 導準則 | 30.74 | 38.21 | 45.27 | 不適用 | |
| | 純益率 (%) | | | 22.80 | 21.81 | 20.11 | 不適用 | |
| | 每股盈餘 (元) | | | 2.93 | 3.20 | 3.82 | 不適用 | |
| 現金流量 | 現金流量比率 (%) | | | (8.93) | 18.50 | 6.90 | 不適用 | |
| | 現金流量允當比率 (%) | | | 66.06 | 48.55 | 35.17 | 不適用 | |
| | 現金再投資比率 (%) | | | (9.01) | (1.23) | (6.17) | 不適用 | |
| 槓桿度 | 營運槓桿度 | | | 5.59 | 3.65 | 2.85 | 不適用 | |
| | 財務槓桿度 | | | 1.55 | 1.13 | 1.08 | 不適用 | |

請說明最近二年度各項財務比率變動原因。(若增減變動未達 20% 者可免分析)

- 一、不動產、廠房及設備週轉率變動係因營收成長所致。
- 二、現金流動量比率減少係因營業需求增加，存貨增加，故現金流出增加所致。

* 公司若有編製個體財務報告者，應另編製公司個體財務比率分析。

* 採用國際財務報導準則之財務資料不滿 5 個年度者，應另編製下表 (二) 採用我國財務會計準則之財務資料。

註 1：未經會計師查核簽證之年度，應予註明。

註 2：上市或股票已在證券商營業處所買賣之公司並應將截至年報刊印日之前一季止之當年度

財務資料併入分析。

註 3：年報本表末端，應列示如下之計算公式：

1.財務結構

(1)負債占資產比率 = 負債總額 / 資產總額。

(2) 長期資金占不動產、廠房及設備比率 = (權益總額 + 非流動負債) / 不動產、廠房及設備淨額。

2.償債能力

(1)流動比率 = 流動資產 / 流動負債。

(2)速動比率 = (流動資產 - 存貨 - 預付費用) / 流動負債。

(3)利息保障倍數 = 所得稅及利息費用前純益 / 本期利息支出。

3.經營能力

(1)應收款項(包括應收帳款與因營業而產生之應收票據)週轉率 = 銷貨淨額 / 各期平均應收款項(包括應收帳款與因營業而產生之應收票據)餘額。

(2)平均收現日數 = 365 / 應收款項週轉率。

(3)存貨週轉率 = 銷貨成本 / 平均存貨額。

(4)應付款項(包括應付帳款與因營業而產生之應付票據)週轉率 = 銷貨成本 / 各期平均應付款項(包括應付帳款與因營業而產生之應付票據)餘額。

(5)平均銷貨日數 = 365 / 存貨週轉率。

(6) 不動產、廠房及設備週轉率 = 銷貨淨額 / 平均不動產、廠房及設備淨額。

(7)總資產週轉率 = 銷貨淨額 / 平均資產總額。

4.獲利能力

(1)資產報酬率 = [稅後損益 + 利息費用 × (1 - 稅率)] / 平均資產總額。

(2)股東權益報酬率 = 稅後損益 / 平均權益總額。

(3)純益率 = 稅後損益 / 銷貨淨額。

(4) (歸屬於母公司業主之損益 - 特別股股利) / 加權平均已發行股數。(註 4)

5.現金流量

(1)現金流量比率 = 營業活動淨現金流量 / 流動負債。

(2)淨現金流量允當比率 = 最近五年度營業活動淨現金流量 / 最近五年度(資本支出 + 存貨增加額 + 現金股利)。

(3) 現金再投資比率 = (營業活動淨現金流量 - 現金股利) / (不動產、廠房及設備毛額 + 長期投資 + 其他非流動資產 + 營運資金)。(註 5)

6.槓桿度：

(1)營運槓桿度 = (營業收入淨額 - 變動營業成本及費用) / 營業利益(註 6)。

(2)財務槓桿度 = 營業利益 / (營業利益 - 利息費用)。

註 4：上開每股盈餘之計算公式，在衡量時應特別注意下列事項：

- 1.以加權平均普通股股數為準，而非以年底已發行股數為基礎。
- 2.凡有現金增資或庫藏股交易者，應考慮其流通期間，計算加權平均股數。
- 3.凡有盈餘轉增資或資本公積轉增資者，在計算以往年度及半年度之每股盈餘時，應按增資比例追溯調整，無庸考慮該增資之發行期間。
- 4.若特別股為不可轉換之累積特別股，其當年度股利（不論是否發放）應自稅後淨利減除、

或增加稅後淨損。特別股若為非累積性質，在有稅後淨利之情況，特別股股利應自稅後淨利減除；如為虧損，則不必調整。

註 5：現金流量分析在衡量時應特別注意下列事項：

- 1.營業活動淨現金流量係指現金流量表中營業活動淨現金流入數。
- 2.資本支出係指每年資本投資之現金流出數。
- 3.存貨增加數僅在期末餘額大於期初餘額時方予計入，若年底存貨減少，則以零計算。
- 4.現金股利包括普通股及特別股之現金股利。
- 5.不動產、廠房及設備毛額係指扣除累計折舊前之不動產、廠房及設備總額。

註 6：發行人應將各項營業成本及營業費用依性質區分為固定及變動，如有涉及估計或主觀判斷，應注意其合理性並維持一致。

註 7：公司股票為無面額或每股面額非屬新臺幣十元者，前開有關占實收資本比率計算，則改以資產負債表歸屬於母公司業主之權益比率計算之。

(二) 財務分析-我國財務會計準則：

| 分析 項目 | | 最近三年度財務分析(合併) | | | |
|-------------|-----------------|-----------------|------------------|------------------|-------|
| | | 99年 (經會計師簽證) | 100年 (經會計師簽證) | 101年 (經會計師簽證) | |
| 財務結構 (%) | 負債占資產比率 | 56.73 | 58.96 | 53.59 | |
| | 長期資金占固定資產比率 | 274.46 | 238.38 | 289.07 | |
| 償債能力 | 流動比率(%) | 148.26 | 138.72 | 155.20 | |
| | 速動比率(%) | 112.08 | 98.03 | 113.75 | |
| | 利息保障倍數 | 11.98 | 11.56 | 12.88 | |
| 經營能力 | 應收款項週轉率(次) | 4.67 | 3.84 | 3.71 | |
| | 平均收現日數 | 78 | 95 | 98 | |
| | 存貨週轉率(次) | 6.29 | 4.69 | 4.66 | |
| | 應付款項週轉率(次) | 6.19 | 4.95 | 5.03 | |
| | 平均售貨日數 | 58 | 78 | 78 | |
| | 固定資產週轉率(次) | 5.89 | 5.88 | 5.91 | |
| | 總資產週轉率(次) | 1.18 | 1.09 | 1.15 | |
| 獲利能力 | 資產報酬率(%) | 5.80 | 6.07 | 6.07 | |
| | 股東權益報酬率(%) | 11.35 | 13.01 | 12.53 | |
| | 佔實收資本 本比率(%) | 營業利益 | 30.84 | 30.83 | 34.47 |
| | | 稅前純益 | 28.06 | 35.61 | 36.25 |
| | 純益率(%) | 4.46 | 5.01 | 4.77 | |
| | 每股盈餘(元) | 2.25 | 2.49 | 2.93 | |

| 分析 | | 年度 | 最近三年度財務分析(合併) | | |
|------|-------------|----|-----------------|------------------|------------------|
| | | | 99年 (經會計師簽證) | 100年 (經會計師簽證) | 101年 (經會計師簽證) |
| | | 項目 | | | |
| 現金流量 | 現金流量比率(%) | | (1.44) | 4.89 | 16.73 |
| | 現金流量允當比率(%) | | 85.43 | 77.35 | 84.05 |
| | 現金再投資比率(%) | | (0.96) | 1.28 | 6.74 |
| 槓桿度 | 營運槓桿度 | | 3.24 | 3.52 | 3.17 |
| | 財務槓桿度 | | 1.10 | 1.12 | 1.10 |

| 分析 | | 年度 | 最近三年度財務分析(個體) | | |
|-------------|-------------|------|-----------------|------------------|------------------|
| | | | 99年 (經會計師簽證) | 100年 (經會計師簽證) | 101年 (經會計師簽證) |
| | | 項目 | | | |
| 財務結構 (%) | 負債占資產比率 | | 42.84 | 40.97 | 34.33 |
| | 長期資金占固定資產比率 | | 1,462.25 | 1,439.51 | 1,552.68 |
| 償債能力 | 流動比率(%) | | 107.66 | 82.87 | 103.35 |
| | 速動比率(%) | | 90.61 | 67.67 | 83.51 |
| | 利息保障倍數 | | 14.71 | 19.71 | 22.86 |
| 經營能力 | 應收款項週轉率(次) | | 4.36 | 3.46 | 3.63 |
| | 平均收現日數 | | 84 | 106 | 100 |
| | 存貨週轉率(次) | | 9.00 | 6.21 | 7.15 |
| | 應付款項週轉率(次) | | 4.92 | 4.13 | 4.62 |
| | 平均售貨日數 | | 41 | 59 | 51 |
| | 固定資產週轉率(次) | | 8.35 | 7.09 | 8.50 |
| | 總資產週轉率(次) | | 0.45 | 0.36 | 0.42 |
| 獲利能力 | 資產報酬率(%) | | 8.17 | 8.51 | 9.87 |
| | 股東權益報酬率(%) | | 13.04 | 13.96 | 15.13 |
| | 佔實收資本比率(%) | 營業利益 | 8.09 | 2.20 | 3.90 |
| | | 稅前純益 | 24.22 | 27.83 | 31.69 |
| | 純益率(%) | | 17.03 | 22.78 | 22.76 |
| | 每股盈餘(元) | | 2.25 | 2.49 | 2.92 |
| 現金流量 | 現金流量比率(%) | | 9.67 | 25.83 | 3.40 |
| | 現金流量允當比率(%) | | 71.02 | 86.01 | 73.37 |

| 分析 | 年度 | 最近三年度財務分析(個體) | | |
|-----|------------|-----------------|------------------|------------------|
| | | 99年 (經會計師簽證) | 100年 (經會計師簽證) | 101年 (經會計師簽證) |
| | 項目 | | | |
| | 現金再投資比率(%) | (1.10) | 1.55 | (5.39) |
| 槓桿度 | 營運槓桿度 | 3.48 | 10.55 | 5.86 |
| | 財務槓桿度 | 1.28 | 3.07 | 1.59 |

註 1：業經會計師核閱財務資料。

註 2：上市或股票已在證券商營業處所買賣之公司並應將截至年報刊印日之前一季止之當年度財務資料併入分析。

註 3：年報本表末端，應列示如下之計算公式：

1.財務結構

(1)負債占資產比率 = 負債總額 / 資產總額。

(2)長期資金占固定資產比率 = (股東權益淨額 + 長期負債) / 固定資產淨額。

2.償債能力

(1)流動比率 = 流動資產 / 流動負債。

(2)速動比率 = (流動資產 - 存貨 - 預付費用) / 流動負債。

(3)利息保障倍數 = 所得稅及利息費用前純益 / 本期利息支出。

3.經營能力

(1)應收款項(包括應收帳款與因營業而產生之應收票據)週轉率 = 銷貨淨額 / 各期平均應收款項(包括應收帳款與因營業而產生之應收票據)餘額。

(2)平均收現日數 = 365 / 應收款項週轉率。

(3)存貨週轉率 = 銷貨成本 / 平均存貨額。

(4)應付款項(包括應付帳款與因營業而產生之應付票據)週轉率 = 銷貨成本 / 各期平均應付款項(包括應付帳款與因營業而產生之應付票據)餘額。

(5)平均銷貨日數 = 365 / 存貨週轉率。

(6)固定資產週轉率 = 銷貨淨額 / 固定資產淨額。

(7)總資產週轉率 = 銷貨淨額 / 資產總額。

4.獲利能力

(1)資產報酬率 = [稅後損益 + 利息費用 × (1 - 稅率)] / 平均資產總額。

(2)股東權益報酬率 = 稅後損益 / 平均股東權益淨額。

(3)純益率 = 稅後損益 / 銷貨淨額。

(4)每股盈餘 = (稅後淨利 - 特別股股利) / 加權平均已發行股數。(註 4)

5.現金流量

(1)現金流量比率 = 營業活動淨現金流量 / 流動負債。

(2)淨現金流量允當比率 = 最近五年度營業活動淨現金流量 / 最近五年度(資本支出 + 存貨增加額 + 現金股利)。

(3)現金再投資比率 = (營業活動淨現金流量 - 現金股利) / (固定資產毛額 + 長期投資 + 其他資產 + 營運資金)。(註 5)

6.槓桿度：

(1)營運槓桿度 = (營業收入淨額 - 變動營業成本及費用) / 營業利益(註 6)。

(2)財務槓桿度 = 營業利益 / (營業利益 - 利息費用)。

註 4：上開每股盈餘之計算公式，在衡量時應特別注意下列事項：

- 1.以加權平均普通股股數為準，而非以年底已發行股數為基礎。
- 2.凡有現金增資或庫藏股交易者，應考慮其流通期間，計算加權平均股數。
- 3.凡有盈餘轉增資或資本公積轉增資者，在計算以往年度及半年度之每股盈餘時，應按增資比例追溯調整，無庸考慮該增資之發行期間。
- 4.若特別股為不可轉換之累積特別股，其當年度股利（不論是否發放）應自稅後淨利減除、或增加稅後淨損。特別股若為非累積性質，在有稅後淨利之情況，特別股股利應自稅後淨利減除；如為虧損，則不必調整。

註 5：現金流量分析在衡量時應特別注意下列事項：

- 1.營業活動淨現金流量係指現金流量表中營業活動淨現金流入數。
- 2.資本支出係指每年資本投資之現金流出數。
- 3.存貨增加數僅在期末餘額大於期初餘額時方予計入，若年底存貨減少，則以零計算。
- 4.現金股利包括普通股及特別股之現金股利。
- 5.固定資產毛額係指扣除累計折舊前之固定資產總額。

註 6：發行人應將各項營業成本及營業費用依性質區分為固定及變動，如有涉及估計或主觀判斷，應注意其合理性並維持一致。

三、最近年度財務報告之監察人或審計委員會審查報告：

信邦電子股份有限公司 監察人審查報告書

董事會造送本公司一〇三年度個體財務報表及合併財務報表，業經安永聯合會計師事務所嚴文筆、林鴻光會計師查核竣事，連同營業報告書及盈餘分配表等，復經本監察人審查，認為符合公司法等相關法令，爰依公司法第二百一十九條之規定，報請 鑒察。

此上

本公司一〇四年股東常會

信邦電子股份有限公司

監察人：林敏政



邱德成

梁竣興

中華民國一〇四年三月三十一日

四、最近年度財務報告，含會計師查核報告、兩年對照之資產負債表、綜合損益表、權益變動表、現金流量表及附註或附表：

會計師查核報告

信邦電子股份有限公司 公鑒：

信邦電子股份有限公司及子公司民國一〇三年十二月三十一日及民國一〇二年十二月三十一日之合併資產負債表，暨民國一〇三年一月一日至十二月三十一日及民國一〇二年一月一日至十二月三十一日之合併綜合損益表、合併權益變動表及合併現金流量表，業經本會計師查核竣事。上開合併財務報表之編製係管理階層之責任，本會計師之責任則為根據查核結果對上開合併財務報表表示意見。列入上開合併財務報表之子公司中，部分子公司之財務報表未經本會計師查核，而係由其他會計師查核，因此，本會計師對上開合併財務報表所表示之意見中，有關該等子公司財務報表所列之金額，係依據其他會計師之查核報告。該等子公司民國一〇三年十二月三十一日及民國一〇二年十二月三十一日及之資產總額分別為新台幣1,599,071千元及1,768,912千元，分別佔合併資產總額之15.25%及18.85%，民國一〇三年一月一日至十二月三十一日及民國一〇二年一月一日至十二月三十一日之營業收入淨額分別為新台幣2,726,302千元及2,918,197千元，分別佔合併營業收入淨額之23.42%及27.65%；另上開合併財務報表之被投資公司中，部分被投資公司之財務報表未經本會計師查核，而係由其他會計師查核，因此，本會計師對上開合併財務報表所表示之意見中，有關該等被投資公司財務報表所列之金額，係依據其他會計師之查核報告。民國一〇三年十二月三十一日及民國一〇二年十二月三十一日對該等被投資公司採用權益法之投資分別為新台幣401,167千元及399,066千元，分別佔合併資產總額之3.83%及4.25%，民國一〇三年一月一日至十二月三十一日及民國一〇二年一月一日至十二月三十一日相關之採用權益法認列之關聯企業及合資損益之份額分別為新台幣31,660千元及21,437千元，分別佔合併稅前淨利之3.03%及2.47%，採用權益法認列之關聯企業及合資之其他綜合損益份額分別為新台幣8,412千元及22,183千元，分別佔合併其他綜合損益淨額之5.14%及6.94%。

本會計師係依照會計師查核簽證財務報表規則及一般公認審計準則規劃並執行查核工作，以合理確信財務報表有無重大不實表達。此項查核工作包括以抽查方式獲取財務報表所列金額及所揭露事項之查核證據、評估管理階層編製財務報表所採用之會計原則及所作之重大會計估計，暨評估財務報表整體之表達。本會計師相信此項查核工作及其他會計師之查核報告可對所表示之意見提供合理之依據。

依本會計師之意見，基於本會計師查核結果及其他會計師之查核報告，第一段所述合併財務報表在所有重大方面係依照證券發行人財務報告編製準則及經金融監督管理委員會認可之國際財務報導準則、國際會計準則、國際財務報導解釋及解釋公告編製，足以允當表達信邦電子股份有限公司及子公司民國一〇三年十二月三十一日及民國一〇二年十二月三十一日之合併財務狀況，暨民國一〇三年一月一日至十二月三十一日及民國一〇二年一月一日至十二月三十一日之合併財務績效與合併現金流量。

信邦電子股份有限公司已編製民國一〇三年及一〇二年度之個體財務報告，並經本會計師出具修正式無保留意見之查核報告在案，備供參考。


安永聯合會計師事務所

主管機關核准辦理公開發行公司財務報告

查核簽證文號：(87)台財證(六)第 65314 號
(90)台財證(六)第 100690 號

嚴文筆

會計師：



林鴻光



中華民國一〇四年三月十三日

信邦電子股份有限公司及子公司
合併資產負債表
民國一〇三年十二月三十一日及一〇二年十二月三十一日



單位：新臺幣仟元

| 資 產 | | | 一〇三年十二月三十一日 | | 一〇二年十二月三十一日 | |
|------|---------------------|--------|---------------------|------------|--------------------|------------|
| 代碼 | 會 計 項 目 | 附 註 | 金 額 | % | 金 額 | % |
| | 流動資產 | | | | | |
| 1100 | 現金及約當現金 | 四及六.1 | \$2,412,474 | 23 | \$1,879,453 | 20 |
| 1110 | 透過損益按公允價值衡量之金融資產-流動 | 四及六.2 | 45,349 | - | 4,000 | - |
| 1150 | 應收票據淨額 | 四及六.3 | 399,250 | 4 | 331,897 | 4 |
| 1170 | 應收帳款淨額 | 四及六.4 | 2,820,962 | 27 | 2,675,008 | 29 |
| 1200 | 其他應收款 | | 120,518 | 1 | 124,412 | 1 |
| 130x | 存貨 | 四及六.5 | 1,936,312 | 19 | 1,629,228 | 17 |
| 1410 | 預付款項 | | 198,331 | 2 | 104,406 | 1 |
| 1470 | 其他流動資產 | | 15,866 | - | 20,234 | - |
| 11xx | 流動資產合計 | | <u>7,949,062</u> | <u>76</u> | <u>6,768,638</u> | <u>72</u> |
| | 非流動資產 | | | | | |
| 1523 | 備供出售金融資產-非流動 | 四及六.6 | 175,446 | 2 | 254,001 | 3 |
| 1543 | 以成本衡量之金融資產-非流動 | 四及六.7 | 205,275 | 2 | 211,454 | 2 |
| 1550 | 採用權益法之投資 | 四及六.8 | 419,921 | 4 | 418,037 | 4 |
| 1600 | 不動產、廠房及設備 | 四及六.9 | 1,539,336 | 15 | 1,554,838 | 17 |
| 1821 | 其他無形資產淨額 | | 9,150 | - | 4,784 | - |
| 1840 | 遞延所得稅資產 | 四及六.22 | 30,342 | - | 28,175 | - |
| 1900 | 其他非流動資產 | 四及六.10 | 158,299 | 1 | 145,237 | 2 |
| 15xx | 非流動資產合計 | | <u>2,537,769</u> | <u>24</u> | <u>2,616,526</u> | <u>28</u> |
| 1xxx | 資產總計 | | <u>\$10,486,831</u> | <u>100</u> | <u>\$9,385,164</u> | <u>100</u> |

(請參閱合併財務報表附註)

董事長：



經理人：



會計主管：



信邦電子股份有限公司及子公司
合併資產負債表(續)
民國一〇三年十二月三十一日 及 一〇二年十二月三十一日



單位：新臺幣仟元

| 負債及權益 | | | 一〇三年十二月三十一日 | | 一〇二年十二月三十一日 | |
|-------|----------------------|--------|--------------|-----|-------------|-----|
| 代碼 | 會計項目 | 附註 | 金額 | % | 金額 | % |
| | 流動負債 | | | | | |
| 2100 | 短期借款 | 四及六.11 | \$1,842,548 | 18 | \$1,330,911 | 14 |
| 2120 | 透過損益按公允價值衡量之金融負債-流動 | 四及六.12 | 27,802 | - | 13,449 | - |
| 2150 | 應付票據 | | 24,672 | - | 1,155 | - |
| 2170 | 應付帳款 | | 2,090,145 | 20 | 1,915,835 | 20 |
| 2200 | 其他應付款 | 七 | 659,623 | 6 | 580,501 | 7 |
| 2230 | 當期所得稅負債 | | 108,533 | 1 | 68,860 | 1 |
| 2320 | 一年內到期長期借款 | 四及六.14 | - | - | 182,000 | 2 |
| 2300 | 其他流動負債 | | 42,540 | 1 | 33,707 | - |
| 21xx | 流動負債合計 | | 4,795,863 | 46 | 4,126,418 | 44 |
| | 非流動負債 | | | | | |
| 2500 | 透過損益按公允價值衡量之金融負債-非流動 | 四及六.12 | 1,950 | - | - | - |
| 2530 | 應付公司債 | 四及六.13 | 288,440 | 3 | - | - |
| 2540 | 長期借款 | 四及六.14 | 12,166 | - | 346,460 | 4 |
| 2570 | 遞延所得稅負債 | 四及六.22 | 208,535 | 2 | 165,479 | 2 |
| 2630 | 長期遞延收入 | 四及六.15 | 19,402 | - | 19,184 | - |
| 2640 | 應計退休金負債 | 四及六.16 | 76,357 | 1 | 74,368 | 1 |
| 2670 | 其他非流動負債-其他 | | 2 | - | 2 | - |
| 25xx | 非流動負債合計 | | 606,852 | 6 | 605,493 | 7 |
| 2xxx | 負債總計 | | 5,402,715 | 52 | 4,731,911 | 51 |
| 31xx | 歸屬於母公司業主之權益 | | | | | |
| 3100 | 股本 | 六.17 | 2,076,709 | 20 | 2,076,709 | 22 |
| 3200 | 資本公積 | 六.17 | 746,795 | 7 | 797,621 | 8 |
| 3300 | 保留盈餘 | | | | | |
| 3310 | 法定盈餘公積 | | 552,022 | 5 | 485,695 | 5 |
| 3320 | 特別盈餘公積 | | 134,446 | 1 | 249,922 | 3 |
| 3350 | 未分配盈餘 | 六.22 | 1,249,823 | 12 | 865,434 | 9 |
| | 保留盈餘合計 | | 1,936,291 | 18 | 1,601,051 | 17 |
| 3400 | 其他權益 | | | | | |
| 3410 | 國外營運機構財務報表換算之兌換差額 | | 203,424 | 2 | 64,705 | 1 |
| 3425 | 備供出售金融資產未實現損益 | | 55,838 | - | 32,370 | - |
| 3400 | 其他權益合計 | 四 | 259,262 | 2 | 97,075 | 1 |
| 36xx | 非控制權益 | 四及六.17 | 65,059 | 1 | 80,797 | 1 |
| 3xxx | 權益總計 | | 5,084,116 | 48 | 4,653,253 | 49 |
| | 負債及權益總計 | | \$10,486,831 | 100 | \$9,385,164 | 100 |

(請參閱合併財務報表附註)

董事長：



經理人：



會計主管：



單位：新臺幣仟元

| 代碼 | 會計項目 | 附註 | 一〇三年度 | | 一〇二年度 | |
|------|------------------------|--------|--------------|------|--------------|------|
| | | | 金額 | % | 金額 | % |
| 4000 | 營業收入 | 四及六.18 | \$11,642,719 | 100 | \$10,555,261 | 100 |
| 5000 | 營業成本 | 六.19及七 | (9,112,319) | (78) | (8,287,168) | (79) |
| 5950 | 營業毛利淨額 | | 2,530,400 | 22 | 2,268,093 | 21 |
| 6000 | 營業費用 | 六.19及七 | | | | |
| 6100 | 推銷費用 | | (615,205) | (6) | (605,388) | (6) |
| 6200 | 管理費用 | | (612,851) | (5) | (583,321) | (5) |
| 6300 | 研究發展費用 | | (351,754) | (3) | (346,386) | (3) |
| | 營業費用合計 | | (1,579,810) | (14) | (1,535,095) | (14) |
| 6900 | 營業利益 | | 950,590 | 8 | 732,998 | 7 |
| 7000 | 營業外收入及支出 | 六.20 | | | | |
| 7010 | 其他收入 | | 111,765 | 1 | 154,837 | 1 |
| 7020 | 其他利益及損失 | | (9,244) | - | (6,441) | - |
| 7050 | 財務成本 | | (40,581) | - | (37,075) | - |
| 7060 | 採用權益法認列之關聯企業及合資損益之份額 | 四及六.8 | 30,992 | - | 22,725 | - |
| | 營業外收入及支出合計 | | 92,932 | 1 | 134,046 | 1 |
| 7900 | 稅前淨利 | | 1,043,522 | 9 | 867,044 | 8 |
| 7950 | 所得稅費用 | 四及六.22 | (268,575) | (2) | (258,618) | (2) |
| 8200 | 本期淨利 | | 774,947 | 7 | 608,426 | 6 |
| 8300 | 其他綜合損益 | 六.21 | | | | |
| 8310 | 國外營運機構財務報表換算之兌換差額 | | 169,561 | 1 | 170,153 | 1 |
| 8325 | 備供出售金融資產未實現評價利益(損失) | | 15,056 | - | 178,192 | 2 |
| 8360 | 確定福利計畫精算損失 | | (1,971) | - | (20,921) | - |
| 8370 | 採用權益法之關聯企業及合資其他綜合損益之份額 | | 8,412 | - | 22,183 | - |
| 8399 | 與其他綜合損益組成部分相關之所得稅 | | (27,440) | - | (29,784) | - |
| 8300 | 本期其他綜合損益(稅後淨額) | | 163,618 | 1 | 319,823 | 3 |
| 8500 | 本期綜合損益總額 | | \$938,565 | 8 | \$928,249 | 9 |
| 8600 | 淨利歸屬於： | 四及六.23 | | | | |
| 8610 | 母公司業主 | | \$793,752 | | \$663,263 | |
| 8620 | 非控制權益 | | (18,805) | | (54,837) | |
| | | | \$774,947 | | \$608,426 | |
| 8700 | 綜合損益總額歸屬於： | | | | | |
| 8710 | 母公司業主 | | \$954,303 | | \$992,896 | |
| 8720 | 非控制權益 | | (15,738) | | (64,647) | |
| | | | \$938,565 | | \$928,249 | |
| | 每股盈餘(元) | | | | | |
| 9750 | 基本每股盈餘 | 四及六.23 | \$3.82 | | \$3.20 | |
| 9850 | 稀釋每股盈餘 | | \$3.79 | | \$3.19 | |

(請參閱合併財務報表附註)

董事長：



經理人：



會計主管：



| 代碼 | 項 目 | 歸屬於母公司業主之權益 | | | | | | | | | | 非控制權益 | 權益總額 |
|-----|---------------------------|-------------|----------|-----------|-----------|-----------|-------------|-------------------|-------------|-------------|-----------|-------------|------|
| | | 股本 | 債券權利證書 | 資本公積 | 法定盈餘公積 | 特別盈餘公積 | 未分配盈餘 | 國外營運機構財務報表換算之兌換差額 | 其他權益項目 | 總計 | | | |
| A1 | 民國102年1月1日餘額 | 3100 | 3130 | 3200 | 3310 | 3320 | 3350 | 3410 | 3425 | 31XX | 36XX | 3XXX | |
| B1 | 101年度盈餘指撥及分配： | \$2,000,155 | \$65,483 | \$848,735 | \$430,946 | \$178,457 | \$698,790 | \$(83,476) | \$(166,446) | \$3,972,644 | \$138,187 | \$4,110,831 | |
| B3 | 提列法定盈餘公積 | | | | | | (54,749) | | | - | | - | |
| B5 | 提列特別盈餘公積 | | | | 54,749 | 71,465 | (71,465) | | | - | | - | |
| | 普通股現金股利 | | | | | | (353,041) | | | (353,041) | | (353,041) | |
| C5 | 其他資本公積變動 | | | | | | | | | 11,240 | | 11,240 | |
| C7 | 因發行可轉換公司債認列權益組成項目-認股權而產生者 | | | 11,240 | | | | | | (53) | | (53) | |
| C15 | 採用權益法認列關聯企業及合資之變動數 | | | (62,301) | | | | | | (62,301) | | (62,301) | |
| | 資本公積配發現金股利 | | | | | | | | | 663,263 | (54,837) | 608,426 | |
| D1 | 102年度淨利 | | | | | | 663,263 | | 198,816 | 329,633 | (9,810) | 319,823 | |
| D3 | 102年度其他綜合損益 | | | | | | (17,364) | 148,181 | | 329,633 | (9,810) | 319,823 | |
| D5 | 本期綜合損益總額 | | | | | | 645,899 | 148,181 | 198,816 | 992,896 | (64,647) | 928,249 | |
| I3 | 債券股權利證書轉換 | 76,554 | (65,483) | | | | | | | 11,071 | 7,257 | 11,071 | |
| O1 | 非控制權益增加 | | | | | | | | | | 7,257 | 7,257 | |
| Z1 | 民國102年12月31日餘額 | \$2,076,709 | \$- | \$797,621 | \$485,695 | \$249,922 | \$865,434 | \$64,705 | \$32,370 | \$4,572,456 | \$80,797 | \$4,653,253 | |
| A1 | 民國103年1月1日餘額 | \$2,076,709 | \$- | \$797,621 | \$485,695 | \$249,922 | \$865,434 | \$64,705 | \$32,370 | \$4,572,456 | \$80,797 | \$4,653,253 | |
| B1 | 102年度盈餘指撥及分配： | | | | | | (66,327) | | | - | | - | |
| B3 | 提列法定盈餘公積 | | | | 66,327 | (115,476) | 115,476 | | | - | | - | |
| B5 | 特別盈餘公積迴轉 | | | | | | (456,876) | | | (456,876) | | (456,876) | |
| | 普通股現金股利 | | | | | | | | | | | | |
| C5 | 其他資本公積變動 | | | | | | | | | 11,475 | | 11,475 | |
| C15 | 因發行可轉換公司債認列權益組成項目-認股權而產生者 | | | 11,475 | | | | | | (62,301) | | (62,301) | |
| | 資本公積配發現金股利 | | | | | | | | | 793,752 | (18,805) | 774,947 | |
| D1 | 103年度淨利 | | | | | | 793,752 | | 23,468 | 160,551 | 3,067 | 163,618 | |
| D3 | 103年度其他綜合損益 | | | | | | (1,636) | 138,719 | | 160,551 | | 163,618 | |
| D5 | 本期綜合損益總額 | | | | | | 792,116 | 138,719 | 23,468 | 954,303 | (15,738) | 938,565 | |
| Z1 | 民國103年12月31日餘額 | \$2,076,709 | \$- | \$746,795 | \$552,022 | \$134,446 | \$1,249,823 | \$203,424 | \$55,838 | \$5,019,057 | \$65,059 | \$5,084,116 | |

(請參閱合併財務報表附註)

董事長：



經理人：



會計主管：



信邦電子股份有限公司及子公司

合併現金流量表

民國一〇三年及一〇二三年一月一日至十二月三十一日

單位：新臺幣仟元

| 項 目 | 一〇三年度 | 一〇二年度 |
|------------------------|-------------|-----------|
| | 金額 | 金額 |
| 營業活動之現金流量： | | |
| 本期稅前淨利 | \$1,043,522 | \$867,044 |
| 調整項目： | | |
| 收益費損項目： | | |
| 折舊費用 | 167,884 | 169,643 |
| 攤銷費用 | 60,009 | 66,077 |
| 利息費用 | 40,581 | 37,075 |
| 利息收入 | 15,051 | 6,754 |
| 壞帳迴轉利益 | (2,250) | (16,896) |
| 採用權益法認列之關聯企業及合資利益之份額 | (30,992) | (22,725) |
| 處分及報廢不動產、廠房及設備損失 | 22,663 | 4,243 |
| 存貨跌價及呆滯回升利益 | (14,284) | (6,433) |
| 處分投資損失 | 607 | - |
| 處分投資利益 | (14,076) | - |
| 金融資產減損損失 | 343 | 71,031 |
| 透過損益按公允價值衡量之金融資產及負債之損失 | 20,901 | 1,284 |
| 透過損益按公允價值衡量之金融資產及負債之利益 | (21,915) | (87,931) |
| 與營業活動相關之資產/負債變動數： | | |
| 持有供交易之金融資產增加 | (27,304) | (4,000) |
| 應收票據增加 | (67,353) | (59,592) |
| 應收帳款增加 | (143,704) | (88,582) |
| 其他應收帳款減少(增加) | 3,894 | (25,833) |
| 存貨增加 | (292,800) | (47,667) |
| 預付款項增加 | (93,925) | (32,988) |
| 其他流動資產減少(增加) | 4,368 | (13,829) |
| 其他非流動資產增加 | (72,532) | (41,423) |
| 應付票據增加 | 23,517 | 519 |
| 應付帳款增加 | 174,310 | 290,467 |
| 其他應付款增加 | 71,419 | 90,343 |
| 其他流動負債增加(減少) | 8,833 | (14,723) |
| 應計退休金負債增加(減少) | 18 | (857) |
| 營運產生之現金流入 | 876,785 | 1,141,001 |
| 收取之利息 | (15,051) | (6,754) |
| 支付之利息 | (30,721) | (38,035) |
| 支付之所得稅 | (215,451) | (216,924) |
| 營業活動之淨現金流入 | 615,562 | 879,288 |

(請參閱合併財務報表附註)

董事長：



經理人：



會計主管：



信邦電子股份有限公司及子公司
合併現金流量表(續)
民國一〇三年及一〇二年度一月一日至十二月三十一日


單位：新臺幣仟元

| 項 目 | 一〇三年度 | 一〇二年度 |
|------------------|-------------|-------------|
| | 金額 | 金額 |
| 投資活動之現金流量： | | |
| 取得不動產、廠房及設備 | \$(165,117) | \$(92,543) |
| 處分不動產、廠房及設備 | 18,295 | 26,061 |
| 其他無形資產增加 | (4,366) | (2,450) |
| 採權益法之被投資公司退回股款 | 20,000 | 20,000 |
| 以成本衡量之金融資產減資退回股款 | 5,893 | 5,000 |
| 收取之股利 | 21,083 | 13,177 |
| 取得以成本衡量之金融資產 | - | (19,789) |
| 處分備供出售金融資產價款 | 107,667 | 44,443 |
| 投資活動之淨現金流入(出) | 3,455 | (6,101) |
| 籌資活動之現金流量： | | |
| 短期借款增加(減少) | 511,637 | (208,052) |
| 長期借款(含一年內到期借款)減少 | (516,294) | (175,901) |
| 應付公司債增加 | 300,000 | - |
| 發放現金股利 | (519,177) | (415,342) |
| 長期遞延收入減少 | (423) | (410) |
| 非控制權益變動 | - | 7,257 |
| 籌資活動之淨現金流出 | (224,257) | (792,448) |
| 匯率變動對現金及約當現金之影響 | 138,261 | 98,325 |
| 本期現金及約當現金增加數 | 533,021 | 179,064 |
| 期初現金及約當現金餘額 | 1,879,453 | 1,700,389 |
| 期末現金及約當現金餘額 | \$2,412,474 | \$1,879,453 |
| 不影響現金流量之投資及融資活動 | | |
| 長期借款轉列一年內到期之長期借款 | \$- | \$182,000 |

(請參閱合併財務報表附註)

董事長： 

經理人： 

會計主管： 

信邦電子股份有限公司及子公司

合併財務報表附註

民國一〇三年一月一日至十二月三十一日
及一〇二年一月一日至十二月三十一日

(金額除另予註明外，均以新台幣仟元為單位)

一、公司沿革

信邦電子股份有限公司(以下簡稱本公司)設立於民國七十八年十二月，經營各種電子器材之製造及買賣，並代理前項業務經營投資及進出口貿易。民國八十六年十月十五日與冠磊實業股份有限公司辦理合併，本公司為存續公司，合併後，本公司主要業務增加電腦週邊設備、通信器材及其零組件等之製造加工買賣業務。

本公司之股票並獲准自民國九十年五月三日在財團法人中華民國證券櫃檯買賣中心上櫃買賣。後於民國九十一年六月二十日向台灣證券交易所提出股票上市買賣申請，並經核准於民國九十一年八月二十六日正式掛牌上市。

本公司及子公司(以下簡稱本集團)於民國一〇三年度及一〇二年十二月三十一日之員工人數分別為5,219人及4,753人。

二、通過財務報告之日期及程序

本集團民國一〇三年及一〇二年一月一日至十二月三十一日之合併財務報告業經董事會於民國一〇四年三月十三日通過發布。

三、新發布及修訂準則及解釋之適用

1. 截至財務報告發布日為止，本集團未採用下列金管會已認可且自2015年1月1日以後開始之會計年度適用之新發布、修訂及修正之國際財務報導準則、國際會計準則、國際財務報導解釋或解釋公告如下：

(1) 2010 年國際財務報導準則之改善

國際財務報導準則第 1 號「首次採用國際財務報導準則」
2010 年國際財務報導準則之改善針對國際財務報導準則第 1 號作出以下修正：

信邦電子股份有限公司及子公司合併財務報表附註(續)

(金額除另予註明外，均以新台幣仟元為單位)

若首次採用者就其首份國際財務報導準則財務報表所涵蓋之部分期間內，變動其會計政策或所使用國際財務報導準則第 1 號之豁免規定，則應依該準則第 23 段之規定，解釋每一此種期中財務報告之變動及更新第 32 段所規定之調節。

此外，若衡量日發生於轉換日之後，但在首份國際財務報導準則財務報告所涵蓋之期間內，首次採用者仍得以使用基於特定事項所衡量之公允價值作為認定成本。另認定成本亦得以適用持有用於受費率管制之營運之不動產、廠房及設備或無形資產個別項目，惟於轉換日首次採用者應對使用此項豁免規定之每一項目進行減損測試。首次採用者得選擇採用該項目先前之一般公認會計原則帳面金額作為轉換日之認定成本。以上修正自 2011 年 1 月 1 日以後開始之年度期間生效。

國際財務報導準則第 3 號「企業合併」

於此修正下，收購日於採用國際財務報導準則第 3 號(2008 年修訂)前之企業合併所產生之或有對價，其處理並非依據國際財務報導準則第 3 號(2008 年修訂)之規定。此外，有關非控制權益之衡量選擇係適用於屬現時所有權權益，且其持有者有權於清算發生時按比例份額享有企業淨資產者，非屬前述之非控制權益，僅能以公允價值衡量。另，收購公司無義務但取代之股份基礎給付視為新的股份基礎給付，故於合併後財務報表認列。而流通在外不因企業合併而失效之無義務且未被取代之股份基礎給付 - 若已既得，則為非控制權益之一部分；若尚未既得，則視同收購日為給與日予以衡量，將其中部分列為非控制權益，其列入部分之決定與有義務取代之區分原則相同。以上修正自 2010 年 7 月 1 日以後開始之年度期間生效。

國際財務報導準則第 7 號「金融工具：揭露」

該修正要求於金融工具量化揭露中提供質性揭露，以使使用者能將相關之揭露作連結，並形成金融工具所產生之風險之性質及程度之全貌。此修正自 2011 年 1 月 1 日以後開始之年度期間生效。

國際會計準則第 1 號「財務報表之表達」

該修正要求對每一權益組成部分，應於權益變動表或附註中依項目別列報其他綜合損益之資訊。此修正自 2011 年 1 月 1 日以後開始之年度期間生效。

信邦電子股份有限公司及子公司合併財務報表附註(續)

(金額除另予註明外，均以新台幣仟元為單位)

國際會計準則第 34 號「期中財務報導」

於此修正下，說明因使用者有機會取得企業最近年度報告，於期中財務報告之附註並無必要提供相對不重大之更新。此外，另增加有關金融工具與或有負債/資產之部分揭露事項規定。此修正自 2011 年 1 月 1 日以後開始之年度期間生效。

國際財務報導解釋第 13 號「客戶忠誠計畫」

於此修正下，可兌換獎勵積分之公允價值考量提供予未由原始銷售交易賺得獎勵積分之客戶之折扣或獎勵之金額。此修正自 2011 年 1 月 1 日以後開始之年度期間生效。

- (2) 國際財務報導準則第 7 號之比較揭露對首次採用者之有限度豁免(修正國際財務報導準則第 1 號「首次採用國際財務報導準則」)

首次採用者被允許使用「金融工具揭露之改善」(修正國際財務報導準則第 7 號)中對國際財務報導準則之規定編製財務報表之現行編製者所允許之相同過渡規定。此修正自 2010 年 7 月 1 日以後開始之年度期間生效。

- (3) 嚴重高度通貨膨脹及移除首次採用之相關特定日期(修正國際財務報導準則第 1 號「首次採用國際財務報導準則」)

該修正針對企業之功能性貨幣過去為，或現在是，高度通貨膨脹經濟下之貨幣，應如何表達財務報表提供指引。此修訂亦移除原本於國際財務報導準則第 1 號與除列或首日損益相關之特定日期，並將其日期改為轉換日。以上修正自 2011 年 7 月 1 日以後開始之年度期間生效。

- (4) 國際財務報導準則第 7 號「金融工具：揭露」之修正

該修正要求對移轉全部但仍持續參與或移轉部分金融資產時，須對金融資產之移轉作額外量化揭露及質性揭露。此修正自 2011 年 7 月 1 日以後開始之年度期間生效。

信邦電子股份有限公司及子公司合併財務報表附註(續)

(金額除另予註明外，均以新台幣仟元為單位)

(5) 遞延所得稅：標的資產之回收(修訂國際會計準則第 12 號「所得稅」)

該修正提供一可反駁之前提假設，即按公允價值模式衡量之投資性不動產，其遞延所得稅將以出售之基礎認列，除非企業之經營模式顯示持有該投資性不動產之目的為隨時間消耗其經濟效益。該修正亦提供國際會計準則第 16 號中採重估價模式衡量之非折舊性資產，其遞延所得稅應以出售之基礎衡量。此修正已使得解釋公告第 21 號「所得稅：重估價非折舊性資產之回收」被撤銷。此修正自 2012 年 1 月 1 日以後開始之年度期間生效。

(6) 國際財務報導準則第 10 號「合併財務報表」

國際財務報導準則第 10 號取代國際會計準則第 27 號與解釋公告第 12 號，其改變主要在於導入整合後的新控制模式，藉以解決國際會計準則第 27 號與解釋公告第 12 號之實務分歧。亦即主要在於決定「是否」將另一個體編入合併報表，但未改變企業「如何」編製合併報表。此準則自 2013 年 1 月 1 日以後開始之年度期間生效。

(7) 國際財務報導準則第 11 號「聯合協議」

國際財務報導準則第 11 號取代國際會計準則第 31 號，其改變主要在於藉由移除聯合控制個體採用比例合併之選擇，以增加國際財務報導準則中之可比性，並因而使得協議結構不再是決定分類為聯合營運或合資(分類為合資者，即依國際會計準則第 28 號處理。)之最重要因素。此準則自 2013 年 1 月 1 日以後開始之年度期間生效。

(8) 國際財務報導準則第 12 號「對其他個體之權益之揭露」

國際財務報導準則第 12 號主要係整合針對子公司、聯合協議、關聯企業與未合併結構性個體之揭露規定，並將該等規定於單一國際財務報導準則表達。此準則自 2013 年 1 月 1 日以後開始之年度期間生效。

(9) 國際財務報導準則第 13 號「公允價值衡量」

國際財務報導準則第 13 號主要在於定義公允價值、於單一國際財務報導準則規範針對公允價值衡量之架構並規定關於公允價值衡量之揭露，藉以減少衡量公允價值時適用上之複雜性並改善一致性。惟並未改變其他準則中有關何時須採用公允價值衡量或揭露之規定。

信邦電子股份有限公司及子公司合併財務報表附註(續)
(金額除另予註明外，均以新台幣仟元為單位)

此準則自 2013 年 1 月 1 日以後開始之年度期間生效。

(10) 其他綜合損益項目之表達(修正國際會計準則第 1 號「財務報表之表達」)

此修正要求其他綜合損益節列報之各單行項目，應依其後續是否重分類至損益予以分類及分組。此修正自 2012 年 7 月 1 日以後開始之年度期間生效。

(11) 國際會計準則第 19 號「員工福利」之修改

主要修改包括：(1)確定福利計畫之精算損益由原先可採「緩衝區」予以遞延認列，改為認列於其他綜合損益項下、(2)認列於損益項下之金額僅包括當期及前期服務成本、清償損益及淨確定福利負債(資產)淨利息、(3)確定福利計畫之揭露包括提供每一重大精算假設敏感度分析之量化資訊、(4)於企業不再能撤銷福利之要約，及認列國際會計準則第 37 號「負債準備、或有負債及或有資產」範圍內且涉及離職福利之支付之重組成本兩者較早時點認列離職福利等。此修改之準則自 2013 年 1 月 1 日以後開始之年度期間生效。

(12) 政府借款(修正國際財務報導準則第 1 號「首次採用國際財務報導準則」)

該修正針對追溯調整國際財務報導準則第 9 號 (或國際會計準則第 39 號)及國際會計準則第 20 號作出若干規範。首次採用者須推延適用國際會計準則第 20 號之規定於轉換日存在之政府借款，若於借款首次入帳之時點企業已保有追溯調整所需之相關資訊，則企業亦得選擇追溯適用國際財務報導準則第 9 號 (或國際會計準則第 39 號)及國際會計準則第 20 號之規定於政府借款。此修正自 2013 年 1 月 1 日以後開始之年度期間生效。

(13) 揭露 - 金融資產及金融負債之互抵(修正國際財務報導準則第 7 號「金融工具：揭露」)

此修正要求企業揭露與互抵權及相關安排之資訊，前述揭露應提供有助於評估互抵對企業財務狀況影響之資訊。新揭露規範所有已認列金融工具依國際會計準則第 32 號「金融工具：表達」規定互抵者外，亦適用於受可執行淨額交割總約定或類似協議規範之已認列金融工具。此修正自 2013 年 1 月 1 日以後開始之年度期間生效。

信邦電子股份有限公司及子公司合併財務報表附註(續)

(金額除另予註明外，均以新台幣仟元為單位)

- (14) 金融資產及金融負債之互抵(修正國際會計準則第 32 號「金融工具：表達」)

此修正釐清國際會計準則第 32 號中「目前有法律上可執行之權利將所認列之金額互抵」之相關規定，並自 2014 年 1 月 1 日以後開始之年度期間生效。

- (15) 國際財務報導解釋第 20 號「露天礦場於生產階段之剝除成本」

該解釋適用礦場於生產階段之露天採礦活動所發生之廢料移除成本(生產剝除成本)。在剝除活動之效益係以產生存貨之形式實現之範圍內，企業應依存貨之原則處理該剝除活動之成本。在效益係改善礦產之取得之範圍內，於符合特定標準情況下，則應將此等成本認列為非流動資產(剝除活動資產)。剝除活動資產應作為既有資產之增添或增益處理。此解釋自 2013 年 1 月 1 日以後開始之年度期間生效。

- (16) 2009-2011 年國際財務報導準則之改善

國際財務報導準則第 1 號「首次採用國際財務報導準則」

此修正釐清以下規定：曾停止採用國際財務報導準則企業於重新採用國際財務報導準則時，得選擇重新採用國際財務報導準則第 1 號(即使曾經採用過國際財務報導準則第 1 號)，或依國際會計準則第 8 號之規定追溯適用國際財務報導準則之規定，視為企業從未停止採用過國際財務報導準則。此修正自 2013 年 1 月 1 日以後開始之年度期間生效。

國際會計準則第 1 號「財務報表之表達」

此修正釐清(1)提供揭露額外比較資訊與最低要求比較資訊之差異。最低要求比較期間係指前期、(2)當企業較最低要求比較期間額外提供比較資訊，應於財務報表相關附註中包括比較資訊，但額外比較期間不需要提供整份財務報表、(3)當企業追溯適用一項會計政策或追溯重編財務報表之項目，或重分類其財務報表之項目而對前期財務狀況表之資訊產生重大影響時，應列報最早比較期間之期初財務狀況表，惟不需要提供與最早比較期間之期初財務狀況表相關之附註。此修正自 2013 年 1 月 1 日以後開始之年度期間生效。

國際會計準則第 16 號「不動產、廠房及設備」

此修正釐清符合不動產、廠房及設備定義之備用零件及維修設備並非存貨。此修正自 2013 年 1 月 1 日以後開始之年度期間生效。

信邦電子股份有限公司及子公司合併財務報表附註(續)

(金額除另予註明外，均以新台幣仟元為單位)

國際會計準則第 32 號「金融工具：表達」

修改現有對權益工具持有人所得稅之規定，要求企業依國際會計準則第 12 號「所得稅」之規定處理。此修正自 2013 年 1 月 1 日以後開始之年度期間生效。

國際會計準則第 34 號「期中財務報導」

此修正釐清關於每一應報導部門之總資產與負債之部門資訊規定，以加強與國際財務報導準則第 8 號「營運部門」規定之一致性。另，某一特定部門之總資產與負債僅於其金額係定期提供予主要營運決策者且相較於前一年度財務報表所揭露者發生重大變動時提供。此修正自 2013 年 1 月 1 日以後開始之年度期間生效。

(17) 國際財務報導準則第 10 號「合併財務報表」之修正

投資個體之修正主要係提供國際財務報導準則第 10 號中有關合併之一例外規定，其要求符合投資個體定義之母公司以透過損益按公允價值衡量對子公司之投資，而非將其併入合併報表。此修正亦規定有關投資個體之揭露事項。此修正自 2014 年 1 月 1 日以後開始之年度期間生效。

以上為國際會計準則理事會已發布，金管會已認可且自 2015 年 1 月 1 日以後開始之會計年度適用之新發布、修訂及修正之準則或解釋，本集團評估除前述(8)~(11)將影響財務報表之表達及增加合併財務報告之揭露外，其餘新公布或修正準則、或解釋對本集團並無重大影響。

2. 截至財務報告發布日為止，本集團未採用下列國際會計準則理事會已發布但金管會尚未認可之準則或解釋：

(1) 國際會計準則第 36 號「資產減損」之修正

此修正係針對 2011 年 5 月發布之修正，要求企業僅於報導期間認列或迴轉減損損失時，始應揭露個別資產(包括商譽)或現金產生單位之可回收金額。此外，此修正並要求揭露依據公允價值減出售成本決定已減損資產之可回收金額時，所採用之評價技術、公允價值層級與關鍵假設等資訊。此修正自 2014 年 1 月 1 日以後開始之年度期間生效。

(2) 國際財務報導解釋第 21 號「公課」

信邦電子股份有限公司及子公司合併財務報表附註(續)

(金額除另予註明外，均以新台幣仟元為單位)

該解釋就應在何時針對政府課徵之公課(包括按照國際會計準則第 37 號「負債準備、或有負債及或有資產」的規定進行核算的公課以及時間和金額均可確定之公課)估列為負債提供相關指引。此解釋自 2014 年 1 月 1 日以後開始之年度期間生效。

(3) 衍生工具之合約更替及避險會計之延續

此修正主要係對衍生工具若有合約更替，於符合特定條件之情況下，無須停止適用避險會計。此修正自 2014 年 1 月 1 日以後開始之年度期間生效。

(4) 國際會計準則第 19 號「員工福利」之修正—確定福利計畫：員工提撥

此修正針對員工或第三方提撥至確定福利計畫，其提撥金與員工提供服務之年數無關者(例如依員工薪資固定比例)，提供得選擇之簡化會計處理方法。此修正自 2014 年 7 月 1 日以後開始之年度期間生效。

(5) 2010-2012 年國際財務報導準則之改善

國際財務報導準則第 2 號「股份基礎給付」

修正「既得條件」及「市價條件」之定義及新增「績效條件」及「服務條件」之定義(「績效條件」及「服務條件」之定義於修正前係包含於「既得條件」之定義中)。以上修正適用給與日發生於 2014 年 7 月 1 日後之股份基礎給付交易。

國際財務報導準則第 3 號「企業合併」

此修正包括(1)刪除企業合併之或有對價分類規定中「其他適用之國際財務報導準則」、(2)刪除「國際會計準則第 37 號『負債準備、或有負債及或有資產』或其他適當之國際財務報導準則」，規定非金融資產或非金融負債之或有對價應於每一報導日以公允價值衡量，並將公允價值之變動認列於損益，及(3)修正國際財務報導準則第 9 號「金融工具」之規定以釐清為金融資產或金融負債之或有對價，僅能以公允價值衡量，且依據國際財務報導準則第 9 號「金融工具」之規定表達於損益。此修正自收購日於 2014 年 7 月 1 日以後之企業合併生效。

信邦電子股份有限公司及子公司合併財務報表附註(續)

(金額除另予註明外，均以新台幣仟元為單位)

國際財務報導準則第8號「營運部門」

要求企業揭露管理階層彙總營運部門之判斷基準，並釐清僅於部門資產定期提供情況下方需揭露應報導部門資產總額調節至企業資產總額。此修正自2014年7月1日以後開始之年度期間生效。

國際財務報導準則第13號「公允價值衡量」

此新增結論基礎係釐清因先前國際財務報導準則第13號「公允價值衡量」之連帶修正，而移除國際財務報導準則第9號「金融工具」第B5.4.12段及國際會計準則第39號「金融工具：認列及衡量」第AG79段，並非意圖改變相關衡量規定。

國際會計準則第16號「不動產、廠房及設備」

此修正釐清不動產、廠房及設備項目重估價時，重估價日之累計折舊得以總帳面金額與淨帳面金額兩者間之差額重新計算。此修正自2014年7月1日以後開始之年度期間生效。

國際會計準則第24號「關係人揭露」

此修正釐清若一個體提供主要管理人員服務予報導個體或報導個體之母公司，則該個體為報導個體之關係人。此修正自2014年7月1日以後開始之年度期間生效。

國際會計準則第38號「無形資產」

此修正釐清無形資產項目重估價時，重估價日之累計攤銷得以總帳面金額與淨帳面金額兩者間之差額重新計算。此修正自2014年7月1日以後開始之年度期間生效。

(6) 2011-2013年國際財務報導準則之改善

國際財務報導準則第1號「首次採用國際財務報導準則」

此修正於結論基礎中釐清首次採用者於首份國際財務報導準則財務報表中，得選擇適用已發布並已生效之準則或亦得選擇提前適用已發布但尚未生效之準則或修正(若該準則或修正允許提前適用)。

國際財務報導準則第3號「企業合併」

此修正係釐清國際財務報導準則第3號「企業合併」第2段(a)所述之範圍例外項目包括國際財務報導準則第11號「聯合協議」所定義聯合協議所有類型之成立且僅適用於聯合協議個體之財務報表。此修正自2014年7月1日以後開始之年度期間生效。

信邦電子股份有限公司及子公司合併財務報表附註(續)

(金額除另予註明外，均以新台幣仟元為單位)

國際財務報導準則第 13 號「公允價值衡量」

此修正述明國際財務報導準則第 13 號第 52 段對金融資產及金融負債群組之公允價值以淨額基礎衡量時，其範圍亦包括屬國際會計準則第 39 號「金融工具：認列及衡量」或國際財務報導準則第 9 號「金融工具」範圍之其他合約，無論該等合約是否符合國際會計準則第 32 號「金融工具：表達」之金融資產或金融負債定義。此修正自 2014 年 7 月 1 日以後開始之年度期間生效。

國際會計準則第 40 號「投資性不動產」

此修正澄清特定交易是否符合國際財務報導準則第 3 號企業合併之定義以及該不動產是否同時符合國際會計準則第 40 號投資性不動產之定義，需分別依循此兩號準則之規定獨立進行分析。此修正自 2014 年 7 月 1 日以後開始之年度期間生效。

(7) 國際財務報導準則第 14 號「受管制之遞延帳戶」

對於處於費率管制活動之首次採用國際財務報導準則採用者，允許該等個體依先前之一般公認會計原則繼續認列與費率管制相關之金額，惟為增進與已採用國際財務報導準則編製者之比較性，國際財務報導準則第 14 號要求應將該等金額單獨列報。此準則自 2016 年 1 月 1 日以後開始之年度期間生效。

(8) 國際財務報導準則第 11 號「聯合協議」之修正 - 收購聯合營運權益之會計

此修正針對如何處理收購聯合營運(構成一業務者)之權益提供新指引，要求企業就其收購持份之範圍適用 IFRS 3「企業合併」(及未與 IFRS 11 相衝突之其他 IFRSs)之所有原則，並依據該等準則揭露相關資訊。此修正自 2016 年 1 月 1 日以後開始之年度期間生效。

(9) 國際會計準則第 16 號「不動產、廠房及設備」暨國際會計準則第 38 號「無形資產」之修正 - 釐清可接受之折舊或攤銷方法

此修正係釐清不動產、廠房及設備之折舊方法，不宜以使用該資產之活動所產生之收入為基礎。因該等收入通常反映與企業消耗該資產經濟效益無關之其他因素，例如銷售活動及銷售數量及價格之改變等。此修正亦釐清無形資產攤銷方法之前提假設，不宜以收入作為衡量無形資產經濟效益消耗型態之基礎(惟於特殊情況下，該前提假設可被反駁)。此修正自 2016 年 1 月 1 日以後開始之年度期間生

信邦電子股份有限公司及子公司合併財務報表附註(續)
(金額除另予註明外，均以新台幣仟元為單位)

效。

(10) 國際財務報導準則第15號「來自客戶合約之收入」

此新準則之核心原則為企業認列收入之方式應當反映向客戶移轉商品和服務的模式；認列之收入則應反映企業預計因交付該等商品和服務而有權利獲得之對價金額。該新準則亦規範針對收入更詳盡之揭露，提供針對個別交易類型完整之指引，以及改善針對多個組成部分協議之指引。此準則自 2017 年 1 月 1 日以後開始之年度期間生效。

(11) 農業：生產性植物 (國際會計準則第16號及國際會計準則第41號之修正)

由於生產性植物之產出過程與製造過程類似，國際會計準則理事會決定生產性植物應與國際會計準則第 16 號所規定不動產、廠房及設備之處理方式一致。因此，此修正將生產性植物納入國際會計準則第 16 號之範圍，而於生產性植物上成長之作物則維持於國際會計準則第 41 號之範圍。此修正自 2016 年 1 月 1 日以後開始之年度期間生效。

(12) 國際財務報導準則第9號「金融工具」

國際會計準則理事會發布國際財務報導準則第 9 號「金融工具」最終版本，內容包括分類與衡量、減損及避險會計，此準則將取代國際會計準則第 39 號「金融工具：認列與衡量」及先前已發布之國際財務報導準則第 9 號「金融工具」(內容包含分類與衡量及避險會計)。

分類與衡量：金融資產以攤銷後成本衡量、透過損益按公允價值衡量或透過綜合損益按公允價值衡量，主要係以管理金融資產之經營模式及該金融資產之現金流量特性為基礎；金融負債則以攤銷後成本衡量或透過損益按公允價值衡量外，另有「本身信用」變動不認列於損益之規定。

減損：係以預計損失模型評估減損損失，以原始認列後之信用風險是否重大增加而認列 12 個月或存續期間之預計信用損失。

避險會計：係以風險管理目標為基礎採用避險會計，並以避險比率衡量有效性。

信邦電子股份有限公司及子公司合併財務報表附註(續)
(金額除另予註明外，均以新台幣仟元為單位)

此準則自 2018 年 1 月 1 日以後開始之年度期間生效。

(13) 於單獨財務報表之權益法 (國際會計準則第27號之修正)

此計畫係還原 2003 年修訂國際會計準則第 27 號時所移除於單獨財務報表採用國際會計準則第 28 號權益法會計處理之選項，以與特定國家之單獨財務報表會計處理之規定相符。此準則自 2016 年 1 月 1 日以後開始之年度期間生效。

(14) 國際財務報導準則第10號「合併財務報表」及國際會計準則第28號「投資關聯企業及合資」之修正 - 投資者與其關聯企業或合資間之資產出售或投入

此計畫係為處理國際財務報導準則第 10 號「合併財務報表」與國際會計準則第 28 號「投資關聯企業及合資」間，有關以子公司作價投資關聯企業或合資而喪失控制之不一致。國際會計準則第 28 號規定投入非貨幣性資產以交換關聯企業或合資之權益時，應依順流交易之處理方式銷除所產生利益或損失之份額；國際財務報導準則第 10 號則規定應認列喪失對子公司之控制時之全數利益或損失。此修正限制國際會計準則第 28 號之前述規定，當構成國際財務報導準則第 3 號所定義為業務之資產出售或投入時，其所產生之利益或損失應全數認列。

此修正亦修改國際財務報導準則第 10 號使得投資者與其關聯企業或合資間，當出售或投入不構成國際財務報導準則第 3 號所定義業務之子公司時，其產生之利益或損失，僅就非屬投資者所享有份額之範圍認列。

此修正自 2016 年 1 月 1 日以後開始之年度期間生效。

(15) 2012-2014年國際財務報導準則之改善

國際財務報導準則第5號「待出售非流動資產及停業單位」

此修正係規定資產(或待處分群組)自待出售重分類為待分配予業主時，視為原始處分計畫之延續，反之亦然。此外，亦規定停止分類為待分配予業主之處理與停止分類為待出售之處理相同。此修正自 2016 年 1 月 1 日以後開始之年度期間生效。

信邦電子股份有限公司及子公司合併財務報表附註(續)

(金額除另予註明外，均以新台幣仟元為單位)

國際財務報導準則第 7 號「金融工具：揭露」

此修正釐清收費之服務合約可構成繼續參與之目的而須適用國際財務報導準則第 7 號「金融工具：揭露」中有關整體除列之已移轉金融資產之揭露規定。此外，此修正亦刪除國際財務報導準則第 7 號對於金融資產與金融負債互抵之揭露要求適用於期中財務報導之相關規定，而回歸國際會計準則第 34 號「期中財務報導」中簡明財務報表之規定。此修正自 2016 年 1 月 1 日以後開始之年度期間生效。

國際會計準則第 19 號「員工福利」

此修正釐清依據國際會計準則第 19 號第 83 段之規定，於評估高品質公司債是否有深度市場以決定退職後福利義務折現之折現率時，係以義務發行使用之幣別作為依據，而非以國家作為依據。此修正自 2016 年 1 月 1 日以後開始之年度期間生效。

國際會計準則第 34 號「期中財務報導」

此修正釐清何謂「於期中財務報告其他部分」揭露之資訊；此修正明訂期中財務報導規定之揭露須包含於期中財務報表附註中或自期中財務報表交叉索引至此資訊所在處，而該資訊需與期中財務報表同時間及以相同條件提供予使用者。此修正自 2016 年 1 月 1 日以後開始之年度期間生效。

(16) 揭露計畫(修正國際會計準則第 1 號「財務報表之表達」)

主要修正包括：(1)重大性，釐清企業不應藉由不重要之資訊或將不同性質或功能之資訊彙總表達而模糊重要資訊，降低財務報表之可了解性。此項修正再次重申國際財務報導準則所要求特定之揭露，應進行該資訊是否重大之評估、(2)分類及小計，釐清綜合損益表及資產負債表之單行項目可再予細分，及企業應如何表達並增加額外之小計資訊、(3)附註之架構，釐清對於財務報表附註呈現之順序，企業係有裁量空間，惟仍強調考量順序時要兼顧可了解性及可比性、(4)會計政策之揭露，刪除重大會計政策中與所得稅及外幣兌換損益相關之例舉，因考量前述例舉並無助益，及(5) 源自權益會計處理投資之其他綜合損益項目之表達，釐清採用權益法認列之關聯企業及合資之其他綜合損益之份額依後續能否重分類至損益彙總為財務報表之單行項目表達。此修正自 2016 年 1 月 1 日以後開始之年度期間生效。

信邦電子股份有限公司及子公司合併財務報表附註(續)
(金額除另予註明外，均以新台幣仟元為單位)

- (17) 投資個體：對合併例外之適用(修正國際財務報導準則第 10 號、國際財務報導準則第 12 號及國際會計準則第 28 號)

此修正包括：(1)釐清當投資個體按公允價值衡量其所有子公司時，本身為該投資個體子公司之中間層級母公司係適用國際財務報導準則第 10 號第 4 段所規定編製合併財務報表之豁免、(2)釐清子公司唯有於其本身並非投資個體且提供對投資個體母公司之支援服務時，方須依據國際財務報導準則第 10 號第 32 段之規定併入投資個體母公司之合併報表，及(3)允許投資者於適用國際會計準則第 28 號所規定之權益法時，保留屬投資個體之關聯企業或合資對其子公司權益所適用之公允價值衡量。此修正自 2016 年 1 月 1 日以後開始之年度期間生效。

以上為國際會計準則理事會已發布但金管會尚未認可之準則或解釋，其實際適用日期以金管會規定為準，新公布或修正準則、或解釋對本集團並無重大影響。

四、重大會計政策之彙總說明

1. 遵循聲明

本集團民國一〇三年度及一〇二年度之合併財務報告係依據證券發行人財務報告編製準則及經金管會認可之國際財務報導準則、國際會計準則、國際財務報導解釋及解釋公告編製。

2. 編製基礎

合併財務報表除以公允價值衡量之金融工具外，係以歷史成本為編製基礎。除另行註明者外，合併財務報表均以新台幣仟元為單位。

3. 合併概況

合併財務報表編製原則

子公司自收購日(即本集團取得控制之日)起，即全部編入合併報表中，直到喪失對子公司控制之日為止。子公司財務報表之會計期間及會計政策與母公司一致。所有集團內部帳戶餘額、交易、因集團內部交易所產生之未實現內部利得與損失及股利，係全數銷除。

信邦電子股份有限公司及子公司合併財務報表附註(續)

(金額除另予註明外，均以新台幣仟元為單位)

對子公司持股之變動，若未喪失對子公司之控制，則該股權變動係以權益交易處理。

子公司綜合損益總額係歸屬至母公司業主及非控制權益，即使非控制權益因而產生虧損餘額亦然。

若本集團喪失對子公司之控制，則

- (1) 除列子公司之資產(包括商譽)和負債；
- (2) 除列任何非控制權益之帳面金額；
- (3) 認列取得對價之公允價值；
- (4) 認列所保留任何投資之公允價值；
- (5) 認列任何利益或虧損為當期損益；
- (6) 重分類母公司之前認列於其他綜合損益之項目金額為當期損益。

合併財務報表編製主體如下：

| 投資公司名稱 | 子 (孫) 公 司 名 稱 | 主 要 業 務 | 所持有權益百分比 | | 說 明 |
|--------|--|---------------------|-----------|-----------|-----|
| | | | 103.12.31 | 102.12.31 | |
| 本公司 | Sinbon International Enterprise Co., Ltd.(簡稱信邦BVI) | 轉投資大陸地區之控股公司 | 100.00% | 100.00% | |
| 本公司 | 香港信邦電子有限公司 (簡稱香港信邦) | 電子連接器、線束之買賣 | 100.00% | 100.00% | |
| 本公司 | Super Elite Ltd. (簡稱SEL) | 一般投資業 | 64.48% | 64.48% | |
| 本公司 | 北京信邦電子有限公司 (簡稱北京信邦) | 電子連接器、線束之生產、加工及買賣 | 100.00% | 100.00% | |
| 本公司 | Samoa Smart & Diligent Co., Ltd. (簡稱SAMOA巧勤) | 轉投資大陸地區之控股公司 | 51.51% | 51.51% | |
| 本公司 | Sinbon Technologies L.L.C. (簡稱美東) | 電子連接器及連接線產品之買賣及仲介業務 | 51.00% | 51.00% | |
| 本公司 | 日本信邦電子株式會社 (簡稱日本信邦) | 電子連接器、線束之買賣 | 70.00% | 70.00% | |
| 本公司 | Worldwide Wire Harness Co., Ltd. (簡稱薩摩亞田納西) | 轉投資美國之控股公司 | 50.00% | 50.00% | |
| 本公司 | 冠澤股份有限公司 (簡稱冠澤) | 各式電子材料買賣及一般投資業 | 100.00% | 100.00% | |

信邦電子股份有限公司及子公司合併財務報表附註(續)

(金額除另予註明外，均以新台幣仟元為單位)

| 投資公司名稱 | 子 (孫) 公 司 名 稱 | 主 要 業 務 | 所 持 有 權 益 百 分 比 | | 說 明 |
|--------|---|--------------------------|-----------------|-----------|-----|
| | | | 103.12.31 | 102.12.31 | |
| 本公司 | Sinbon USA L.L.C. (簡稱信邦USA) | 海外銷售中心 | 100.00% | - | 註 1 |
| 本公司 | 北京信邦同安電子有限公司 (簡稱信邦同安) | 電子連接器、線束之生產、加工及買賣 | 100.00% | 100.00% | |
| 信邦BVI | 江陰信邦電子有限公司 (簡稱江陰信邦) | 電子連接器、線束之生產、加工及買賣 | 100.00% | 100.00% | |
| 信邦BVI | 信邦電子(深圳)有限公司 (簡稱深圳信邦) | 電子連接器、線束之買賣 | 100.00% | 100.00% | |
| 信邦BVI | 上海信邦電子有限公司 (簡稱上海信邦) | 電子連接器、線束之買賣 | 100.00% | 100.00% | |
| 信邦BVI | 桐城信邦電子有限公司 (簡稱桐城信邦) | 電子連接器、線束之生產、加工及買賣 | 100.00% | 100.00% | |
| 信邦BVI | Sinact (Hong Kong) Co., Ltd. (簡稱香港信捷正) | 一般投資業 | 100.00% | 100.00% | |
| SEL | Hong Kong Comtek Co., Ltd. (簡稱香港旭峻) | 銷售各類電子連接器及連接線等產品 | 64.48% | 64.48% | |
| SEL | 太康精密(中山)有限公司 (簡稱中山太康) | 生產及銷售電子連接器、連接線等產品 | 64.48% | 64.48% | |
| SEL | 太康精密股份有限公司 (簡稱太康精密) | 生產及銷售電子連接器、連接線等產品 | 64.48% | 64.48% | |
| SEL | Super Progressive Ltd. (簡稱SPL) | 境外貿易中心 | 64.48% | 64.48% | |
| 香港信捷正 | 江陰信捷正電子有限公司 (簡稱江陰信捷正) | 生產新型電子元器件(混合集成電路)、銷售自產產品 | 100.00% | 100.00% | |
| 薩摩亞田納西 | Sinbon Technologies Tennessee L.L.C. (簡稱信邦田納西) | Logistic Center | 50.00% | 50.00% | |
| 冠澤 | 數碼生醫科技股份有限公司 (簡稱數碼生醫) | 銷售各種電子連接器及連接線 | 85.48% | 85.48% | |

註1:自民國一〇三年十一月二十五日新增投資USD 900,000，累計持有表決權股份超過50%以上之被投資公司，依規定編入合併報表。

4. 外幣交易

本集團之合併財務報表係以母公司之功能性貨幣新台幣表達。集團內的每一個體係自行決定其功能性貨幣，並以該功能性貨幣衡量其財務報表。

信邦電子股份有限公司及子公司合併財務報表附註(續)

(金額除另予註明外，均以新台幣仟元為單位)

集團內個體之外幣交易係以交易日匯率換算為其功能性貨幣記錄。於每一報導期間結束日，外幣貨幣性項目以該日收盤匯率換算；以公允價值衡量之外幣非貨幣性項目，以決定公允價值當日之匯率換算；以歷史成本衡量之外幣非貨幣性項目，以原始交易日之匯率換算。

除下列所述者外，因交割或換算貨幣性項目所產生之兌換差額，於發生當期認列為損益：

- (1) 為取得符合要件之資產所發生之外幣借款，其產生之兌換差額若視為對利息成本之調整者，為借款成本之一部分，予以資本化作為該項資產之成本。
- (2) 適用國際會計準則第39號「金融工具：認列與衡量」之外幣項目，依金融工具之會計政策處理。
- (3) 構成報導個體對國外營運機構淨投資一部分之貨幣性項目，所產生之兌換差額原始係認列為其他綜合損益，並於處分該淨投資時，自權益重分類至損益。

當非貨幣性項目之利益或損失認列為其他綜合損益時，該利益或損失之任何兌換組成部分認列為其他綜合損益。當非貨幣性項目之利益或損失認列為損益時，該利益或損失之任何兌換組成部分認列為損益。

5. 外幣財務報表之換算

編製合併財務報表時，國外營運機構之資產與負債係以該資產負債表日之收盤匯率換算為新台幣，收益及費損項目係以當期平均匯率換算。因換算而產生之兌換差額認列為其他綜合損益，並於處分該國外營運機構時，將先前已認列於其他綜合損益並累計於權益項下之單獨組成部分之累計兌換差額，於認列處分損益時，自權益重分類至損益。對國外營運機構喪失控制、重大影響或聯合控制但仍保留部分權益時，亦按處分處理。

在未喪失控制下部分處分包含國外營運機構之子公司時，按比例將認列於其他綜合損益之累計兌換差額重新歸屬予該國外營運機構之非控制權益，而不認列為損益；在未喪失重大影響或聯合控制下，部分處分包含國外營運機構之關聯企業或聯合控制個體時，累計兌換差額則按比例重分類至損益。

信邦電子股份有限公司及子公司合併財務報表附註(續)

(金額除另予註明外，均以新台幣仟元為單位)

本集團因收購國外營運機構產生之商譽及對其資產與負債帳面金額所作之公允價值調整，視為該國外營運機構之資產及負債，並以其功能性貨幣列報。

6. 資產與負債區分流動與非流動之分類標準

有下列情況之一者，分類為流動資產，非屬流動資產，則分類為非流動資產：

- (1) 預期於正常營業週期中實現該資產，或意圖將其出售或消耗。
- (2) 主要為交易目的而持有該資產。
- (3) 預期於報導期間後十二個月內實現該資產。
- (4) 現金或約當現金，但於報導期間後至少十二個月將該資產交換或用以清償負債受到限制者除外。

有下列情況之一者，分類為流動負債，非屬流動負債，則分類為非流動負債：

- (1) 預期於其正常營業週期中清償該負債。
- (2) 主要為交易目的而持有該負債。
- (3) 預期於報導期間後十二個月內到期清償該負債。
- (4) 不能無條件將清償期限遞延至報導期間後至少十二個月之負債。負債之條款，可能依交易對方之選擇，以發行權益工具而導致其清償者，並不影響其分類。

7. 現金及約當現金

現金及約當現金係庫存現金、活期存款及可隨時轉換成定額現金且價值變動風險甚小之短期並具高度流動性之投資(包括合約期間三個月內之定期存款)。

8. 金融工具

金融資產與金融負債於本集團成為該金融工具合約條款之一方時認列。

符合國際會計準則第39號「金融工具：認列與衡量」適用範圍之金融資產與金融負債，於原始認列時，係依公允價值衡量，直接可歸屬於金融資產與金融負債(除分類為透過損益按公允價值衡量之金融資產及金

信邦電子股份有限公司及子公司合併財務報表附註(續)

(金額除另予註明外，均以新台幣仟元為單位)

融負債外)取得或發行之交易成本，係從該金融資產及金融負債之公允價值加計或減除。

(1) 金融資產

本集團所有慣例交易金融資產之認列與除列，採交易日會計處理。

本集團之金融資產係分類為透過損益按公允價值衡量之金融資產、持有至到期日投資、備供出售金融資產與放款及應收款四類。該分類係於金融資產原始認列時視其性質及目的而決定。

透過損益按公允價值衡量之金融資產

透過損益按公允價值衡量之金融資產包括持有供交易及原始認列即指定透過損益按公允價值衡量者。

當符合下列條件之一，分類為持有供交易：

- A. 其取得之主要目的為短期內出售；
- B. 於原始認列時即屬合併管理之可辨認金融工具組合之一部分，且有近期該組合為短期獲利之操作型態之證據；或
- C. 屬衍生工具(財務保證合約或被指定且有效之避險工具之衍生工具除外)。

對於包含一個或多個嵌入式衍生工具之合約，可指定整體混合(結合)合約為透過損益按公允價值衡量之金融資產；或當符合下列因素之一而可提供更攸關之資訊時，於原始認列時指定為透過損益按公允價值衡量：

- A. 該指定可消除或重大減少衡量或認列不一致；或
- B. 一組金融資產、金融負債或兩者，依書面之風險管理或投資策略，以公允價值基礎管理並評估其績效，且合併公司內部提供予管理階層之該投資組合資訊，亦以公允價值為基礎。

此類金融資產以公允價值衡量，其再衡量產生之利益或損失認列為損益，該認列為損益之利益或損失包含該金融資產所收取之任何股利或利息(包含於投資當年度收到者)。

對於此類金融資產，若無活絡市場公開報價且公允價值無法可靠衡

信邦電子股份有限公司及子公司合併財務報表附註(續)

(金額除另予註明外，均以新台幣仟元為單位)

量時，於報導期間結束日以成本減除減損損失後之金額衡量，並以成本衡量之金融資產列報於資產負債表。

備供出售金融資產

備供出售金融資產係非衍生金融資產，且被指定為備供出售，或未被分類為透過損益按公允價值衡量之金融資產、持有至到期日投資或放款及應收款。

備供出售貨幣性金融資產帳面金額變動中之部分兌換差額、備供出售金融資產以有效利率法計算之利息收入及備供出售權益投資之股利收入，係認列於損益。其餘備供出售金融資產帳面金額之變動，於該投資除列前認列於權益項下；除列時將先前認列於權益項下之累積數重分類至損益。

對於權益工具投資，若無活絡市場公開報價且公允價值無法可靠衡量時，於報導期間結束日以成本減除減損損失後之金額衡量，並以成本衡量之金融資產列報於資產負債表。

持有至到期日金融資產

非衍生金融資產若具有固定或可決定之付款金額，且本集團有積極意圖及能力持有至到期日時，分類為持有至到期日金融資產，惟不包括下列項目：原始認列時指定為透過損益按公允價值衡量、指定為備供出售，以及符合放款及應收款定義者。

此等金融資產於原始衡量後，係以採用有效利率法之攤銷後成本減除減損損失後之金額衡量。攤銷後成本之計算則考量取得時之折價或溢價及交易成本。有效利率法之攤銷認列於損益。

放款及應收款

放款及應收款係指無活絡市場之公開報價且具固定或可決定收取金額之非衍生金融資產，且須同時符合下列條件：未分類為透過損益按公允價值衡量、未指定為備供出售，以及未因信用惡化以外之因素致持有人可能無法收回幾乎所有之原始投資。

此等金融資產係以應收款項及無活絡市場之債券投資單獨表達於資產負債表，於原始衡量後，採有效利率法之攤銷後成本減除減損

信邦電子股份有限公司及子公司合併財務報表附註(續)

(金額除另予註明外，均以新台幣仟元為單位)

後之金額衡量。攤銷後成本之計算則考量取得時之折價或溢價以及交易成本。有效利率法之攤銷認列於損益。

金融資產減損

除透過損益按公允價值衡量之金融資產外，其他金融資產係於每一報導期間結束日評估減損，當有客觀證據顯示，因金融資產原始認列後發生之單一或多項損失事項，致使金融資產之估計未來現金流量受損失者，該金融資產即已發生減損。金融資產帳面金額之減少除應收款項係藉由備抵帳戶調降外，其餘則直接由帳面金額中扣除，並將損失認列於損益。

當備供出售權益投資之公允價值低於成本且發生顯著或永久性下跌時，將被認為是一項損失事項。

其他金融資產之損失事項可能包含：

- A. 發行人或交易對方發生重大財務困難；或
- B. 違反合約，例如利息或本金支付之延滯或不償付；或
- C. 債務人很有可能破產或進行其他財務重整；或
- D. 金融資產之活絡市場因發行人財務困難而消失。

本集團針對以攤銷後成本衡量之持有至到期日金融資產與放款及應收款，首先個別評估重大個別金融資產是否存有減損客觀證據，個別不重大之金融資產則以群組評估。若確定個別評估之金融資產無減損客觀證據存在，無論是否重大，將具有類似信用風險特性之金融資產合併為一群組，並以群組進行減損評估。若存有發生減損損失之客觀證據，損失之衡量係以資產之帳面金額與估計未來現金流量現值之差額決定。估計未來現金流量之現值係依該資產原始有效利率折現，惟放款如採浮動利率，其用以衡量減損損失之折現率則為現時有效利率。利息收入係以減少後之資產帳面金額為基礎，並以計算減損損失所採用之現金流量折現率持續估列入帳。

當應收款項預期於未來無法收現時，應收款項及相關之備抵科目即應予沖銷。於認列減損損失之後續年度，若因一事件之發生導致估計減損損失金額增加或減少，則藉由調整備抵科目以增加或減少先前已認列之減損損失。如沖銷之後回收，則此回收認列於損益。

信邦電子股份有限公司及子公司合併財務報表附註(續)

(金額除另予註明外，均以新台幣仟元為單位)

分類為備供出售之權益工具，減損認列金額係以取得成本與目前公允價值之差異所衡量之累積損失，減除先前已認列於損益之減損損失衡量，並自權益項下重分類至損益。權益投資之減損損失不透過損益迴轉；減損後之公允價值增加直接認列於權益。

分類為備供出售之債務工具，減損認列金額係以攤銷後成本與當時公允價值間之差異所衡量之累積損失，減除該資產先前已認列於損益之減損損失衡量。未來利息收入依資產減少後帳面金額為基礎，並以衡量減損損失計算現金流量折現所使用之有效利率設算，利息收入認列於損益。債務工具公允價值如於後續年度增加，且該增加明顯與認列減損損失後發生之事件相關，則減損損失透過損益迴轉。

金融資產除列

本集團持有之金融資產於符合下列情況之一時除列：

- A. 來自金融資產現金流量之合約權利終止。
- B. 移轉金融資產且將該資產所有權之幾乎所有風險及報酬移轉予他人。
- C. 既未移轉亦未保留資產所有權之幾乎所有風險及報酬，但已移轉對資產之控制。

一金融資產整體除列時，其帳面金額與已收取或可收取對價加計認列於其他綜合損益之任何累計利益或損失總和間之差額係認列於損益。

(2) 金融負債及權益工具

負債或權益之分類

本集團發行之負債及權益工具係依據合約協議之實質與金融負債及權益工具之定義分類為金融負債或權益。

信邦電子股份有限公司及子公司合併財務報表附註(續)

(金額除另予註明外，均以新台幣仟元為單位)

權益工具

權益工具係指表彰本集團於資產減除所有負債後剩餘權益之任何合約，本集團發行之權益工具係以取得之價款扣除直接發行成本後之金額認列。

複合工具

本集團對所發行之可轉換公司債依其合約條款確認金融負債及權益組成要素。另對所發行之轉換公司債，係於區分權益要素前評估嵌入之買、賣權之經濟特性及風險是否與主債務商品緊密關聯。

不涉及衍生金融工具之負債部分，其公允價值使用性質相當且不具轉換特性債券之市場利率評估，於轉換或贖回清償前，此部分金額分類為以攤銷後成本衡量之金融負債；至於其他與主契約經濟特性風險不緊密關聯之嵌入式衍生金融工具部分(例如嵌入之買回權及贖回權經確認其執行價格無法幾乎等於債務商品於每一執行日之攤銷後成本)，除屬權益組成要素外，分類為負債組成要素，並於後續期間以透過損益按公允價值衡量；權益要素之金額則以轉換公司債公允價值減除負債組成部分決定之，其帳面金額於後續之會計期間不予重新衡量。若所發行之轉換公司債不具權益要素，則依國際會計準則第 39 號「金融工具：認列與衡量」混合工具之方式處理。

交易成本依照原始認列可轉換公司債分攤予負債及權益組成部分之比例，分攤至負債及權益組成部分。

轉換公司債持有人於該轉換公司債到期前要求行使轉換權利時，先將負債組成要素之帳面金額調整至轉換當時應有之帳面金額，作為發行普通股之入帳基礎。

金融負債

符合國際會計準則第39號「金融工具：認列與衡量」適用範圍之金融負債於原始認列時，分類為透過損益按公允價值衡量之金融負債或以攤銷後成本衡量之金融負債。

透過損益按公允價值衡量之金融負債

信邦電子股份有限公司及子公司合併財務報表附註(續)

(金額除另予註明外，均以新台幣仟元為單位)

透過損益按公允價值衡量之金融負債，包括持有供交易之金融負債及原始認列指定透過損益按公允價值衡量之金融負債。

當符合下列條件之一，分類為持有供交易：

- A. 其取得之主要目的為短期內出售；
- B. 於原始認列時即屬合併管理之可辨認金融工具組合之一部分，且有近期該組合為短期獲利之操作型態之證據；或
- C. 屬衍生工具(財務保證合約或被指定且有效之避險工具之衍生工具除外)。

對於包含一個或多個嵌入式衍生工具之合約，可指定整體混合(結合)合約為透過損益按公允價值衡量之金融負債；當符合下列因素之一而可提供更攸關之資訊時，於原始認列時指定為透過損益按公允價值衡量：

- A. 該指定可消除或重大減少衡量或認列不一致；或
- B. 一組金融資產、金融負債或兩者，依書面之風險管理或投資策略，以公允價值基礎管理並評估其績效，且合併公司內部提供予管理階層之該投資組合資訊，亦以公允價值為基礎。

此類金融負債再衡量產生之利益或損失認列為損益，該認列為損益之利益或損失包含該金融負債所支付之任何利息。

對於此類金融負債，若無活絡市場公開報價且公允價值無法可靠衡量時，於報導期間結束日以成本衡量，並以成本衡量之金融負債列報於資產負債表。

以攤銷後成本衡量之金融負債

以攤銷後成本衡量之金融負債包括應付款項及借款等，於原始認列後，續後以有效利率法衡量。當金融負債除列及透過有效利率法攤提時，將其相關損益及攤銷數認列於損益。

攤銷後成本之計算考量取得時之折價或溢價及交易成本。

金融負債之除列

當金融負債之義務解除、取消或失效時，則除列該金融負債。

信邦電子股份有限公司及子公司合併財務報表附註(續)

(金額除另予註明外，均以新台幣仟元為單位)

當本集團與債權人間就具重大差異條款之債務工具進行交換，或對現有金融負債之全部或部分條款作重大修改(不論是否因財務困難)，以除列原始負債並認列新負債之方式處理，除列金融負債時，將其帳面金額與所支付或應支付對價總額(包括移轉之非現金資產或承擔之負債)間之差額認列於損益。

(3) 金融資產及負債之互抵

金融資產及金融負債僅於已認列金額目前具互抵之法律行使權利且有意圖以淨額交割或同時變現資產及清償負債時，方能予以互抵並以淨額列示於資產負債表。

(4) 金融工具之公允價值

於活絡市場交易之金融工具公允價值係指於每一報導期間結束日之市場報價且不考量交易成本。

對於非屬活絡市場交易之金融工具，其公允價值係以適當之評價技術決定。此評價技術包括使用最近公平市場交易、參考實質上相同另一金融工具目前之公允價值，以及現金流量折現分析或其他評價模式。

9. 衍生金融工具

本集團所持有或發行之衍生金融工具係用以規避匯率風險及利率風險，其中屬指定且為有效避險者，於資產負債表列報為避險之衍生金融資產或金融負債；其餘非屬指定且為有效避險者，則於資產負債表列報為透過損益按公允價值衡量(屬持有供交易)之金融資產或金融負債。

衍生金融工具之原始認列係以衍生金融工具合約簽訂日之公允價值衡量，並於續後採公允價值衡量。當衍生金融工具之公允價值為正數時，為金融資產；公允價值為負數時，則為金融負債。衍生金融工具公允價值變動直接認列於損益，惟涉及現金流量避險及國外營運機構淨投資避險屬有效部分者，則認列於權益項下。

當嵌入於主契約之衍生金融工具，其經濟特性及風險與主契約並非緊密關聯，且主契約非持有供交易或指定透過損益按公允價值衡量時，該嵌入式衍生金融工具應視為獨立之衍生金融工具處理。

信邦電子股份有限公司及子公司合併財務報表附註(續)
(金額除另予註明外，均以新台幣仟元為單位)

10. 存貨

存貨按逐項比較之成本與淨變現價值孰低法評價。

成本指為使存貨達到可供銷售或可供生產狀態及地點所產生之成本：

原物料 - 以實際進貨成本，採先進先出法

製成品及在製品 - 包括直接原料、人工及以正常產能分攤之固定製造費用，但不包含借款成本。

淨變現價值指在正常情況下，估計售價減除至完工尚須投入之成本及銷售費用後之餘額。

11. 採用權益法之投資

本集團對關聯企業之投資除分類為待出售資產外，係採用權益法處理。關聯企業係指本集團對其有重大影響者。

於權益法下，投資關聯企業於資產負債表之列帳，係以成本加計取得後本集團對該關聯企業淨資產變動數依持股比例認列之金額。對關聯企業投資之帳面金額及其他相關長期權益於採用權益法減少至零後，於發生法定義務、推定義務或已代關聯企業支付款項之範圍內，認列額外損失及負債。本集團與關聯企業間交易所產生之未實現損益，則依其對關聯企業之權益比例銷除。

當關聯企業之權益變動並非因損益及其他綜合損益項目而發生且不影響本集團對其持股比例時，本集團係按持股比例認列相關所有權權益變動。因而所認列之資本公積於後續處分關聯企業時，係按處分比例轉列損益。

關聯企業增發新股時，本集團未按持股比例認購致使投資比例發生變動，因而使本集團對該關聯企業所享有之淨資產持份發生增減者，以「資本公積」及「採用權益法之投資」調整該增減數。當投資比例變動為減少時，另將先前已認列於其他綜合損益之相關項目，依減少比例重分類至損益或其他適當科目。前述所認列之資本公積於後續處分關聯企業時，係按處分比例轉列損益。

關聯企業之財務報表係就與集團相同之報導期間編製，並進行調整以使其會計政策與本集團之會計政策一致。

信邦電子股份有限公司及子公司合併財務報表附註(續)

(金額除另予註明外，均以新台幣仟元為單位)

本集團於每一報導期間結束日採用國際會計準則第39號「金融工具：認列與衡量」之規定確認是否有客觀證據顯示對關聯企業之投資發生減損，若有減損之客觀證據，本集團即依國際會計準則第36號「資產減損」之規定以關聯企業之可回收金額與帳面金額間之差異數計算減損金額，並將該金額認列於對關聯企業之損益中。前述可回收金額如採用該投資之使用價值，本集團則依據下列估計決定相關使用價值：

- (1) 本集團所享有關聯企業估計未來產生現金流量現值之份額，包括關聯企業因營運所產生之現金流量及最終處分該投資所得之價款；或
- (2) 本集團預期由該投資收取股利及最終處分該投資所產生之估計未來現金流量現值。

因構成投資關聯企業帳面金額之商譽組成項目，並未單獨認列，故無須對其適用國際會計準則第36號「資產減損」商譽減損測試之規定。

當喪失對關聯企業之重大影響時，本集團係以公允價值衡量並認列所保留之投資部分。喪失重大影響時該投資關聯企業之帳面金額與所保留投資之公允價值加計處分所得價款間之差額，則認列為損益。

本集團對聯合控制個體之投資除分類為待出售資產外，亦採用前述權益法處理。聯合控制個體係指本集團對其具有聯合控制且涉及設立公司、合夥或其他個體者。

12. 不動產、廠房及設備

不動產、廠房及設備係以取得成本為認列基礎，並減除累計折舊及累計減損後列示，前述成本包含不動產、廠房及設備之拆卸、移除及復原其所在地點之成本及因未完工程所產生之必要利息支出。不動產、廠房及設備之各項組成若屬重大，則單獨提列折舊。當不動產、廠房及設備之重大組成項目須被定期重置，本集團將該項目視為個別資產並以特定耐用年限及折舊方法分別認列。該等被重置部分之帳面金額，則依國際會計準則第16號「不動產、廠房及設備」之除列規定予以除列。重大檢修成本若符合認列條件，係視為替換成本而認列為廠房及設備帳面金額之一部分，其他修理及維護支出則認列至損益。

信邦電子股份有限公司及子公司合併財務報表附註(續)
(金額除另予註明外，均以新台幣仟元為單位)

折舊係以直線法按下列資產之估計耐用年限計提：

| 資產項目 | 耐用年限 |
|-------|---------------|
| 房屋及建築 | 5 ~ 50年 |
| 機器設備 | 3 ~ 10年 |
| 運輸設備 | 5年 |
| 辦公設備 | 3 ~ 10年 |
| 其他設備 | 2 ~ 15年 |
| 租賃改良 | 依租賃年限或耐用年限孰短者 |

不動產、廠房及設備之項目或任一重要組成部分於原始認列後，若予處分或預期未來不會因使用或處分而有經濟效益之流入，則予以除列並認列損益。

不動產、廠房及設備之殘值、耐用年限及折舊方法係於每一財務年度終了時評估，若預期值與先前之估計不同時，該變動視為會計估計變動。

13. 無形資產

單獨取得之無形資產於原始認列時係以成本衡量。透過企業合併取得之無形資產成本為收購日之公允價值。無形資產於原始認列後，係以其成本減除累計攤銷及累計減損損失後之金額作為帳面金額。不符合認列條件之內部產生無形資產不予資本化，而係於發生時認列至損益。

無形資產之耐用年限區分為有限及非確定耐用年限。

有限耐用年限之無形資產係於其耐用年限內攤銷，並於存有減損跡象時進行減損測試。有限耐用年限之無形資產攤銷期間及攤銷方法係至少於每一財務年度結束時進行複核。若資產之預估耐用年限與先前之估計不同或未來經濟效益消耗之預期型態已發生改變，則攤銷方法或攤銷期間將予以調整並視為會計估計變動。

信邦電子股份有限公司及子公司合併財務報表附註(續)

(金額除另予註明外，均以新台幣仟元為單位)

非確定耐用年限之無形資產不予攤銷，但於每一年度依個別資產或現金產生單位層級進行減損測試。非確定耐用年限之無形資產係於每期評估是否有事件及情況繼續支持該資產之耐用年限仍屬非確定。若耐用年限由非確定改為有限耐用年限時，則推延適用。

無形資產之除列所產生之利益或損失係認列至損益。

本集團無形資產會計政策彙總如下：

| | <u>電腦軟體成本</u> |
|-----------|---------------|
| 耐用年限 | 有限1~5年 |
| 使用之攤銷方法 | 直線法攤銷 |
| 內部產生或外部取得 | 外部取得 |

14. 非金融資產之減損

本集團於每一報導期間結束日評估所有適用國際會計準則第36號「資產減損」之資產是否存有減損跡象。如有減損跡象或須針對某一資產每年定期進行減損測試，本集團即以個別資產或資產所屬之現金產生單位進行測試。減損測試結果如資產或資產所屬現金產生單位之帳面金額大於其可回收金額，則認列減損損失。可回收金額為淨公允價值或使用價值之較高者。

本集團於每一報導期間結束日針對商譽以外之資產，評估是否有跡象顯示先前已認列之減損損失可能已不存在或減少。如存有此等跡象，本集團即估計該資產或現金產生單位之可回收金額。若可回收金額因資產之估計服務潛能變動而增加時，則迴轉減損。惟迴轉後帳面金額不超過資產在未認列減損損失情況下，減除應提列折舊或攤銷後之帳面金額。

商譽所屬之現金產生單位或群組，不論有無減損跡象，係每年定期進行減損測試。減損測試結果如須認列減損損失，則先行減除商譽，減除不足之數再依帳面金額之相對比例分攤至商譽以外之其他資產。商譽之減損，一經認列，嗣後不得以任何理由迴轉。

繼續營業單位之減損損失及迴轉數係認列於損益。

信邦電子股份有限公司及子公司合併財務報表附註(續)
(金額除另予註明外，均以新台幣仟元為單位)

15. 負債準備

負債準備之認列條件係因過去事件所產生之現時義務(法定義務或推定義務)，於清償義務時，很有可能需要流出具經濟效益之資源，且該義務金額能可靠估計。當本集團預期某些或所有負債準備可被歸墊時，只有當歸墊幾乎完全確定時認列為單獨資產。若貨幣時間價值影響重大時，負債準備以可適當反映負債特定風險之現時稅前利率折現。負債折現時，因時間經過而增加之負債金額，認列為借款成本。

除役、復原及修復成本之負債準備

拆卸、移除不動產、廠房及設備及復原其所在地點所產生之除役負債準備，其金額以預期清償義務之現金流量估計折現值衡量，且將該除役成本認列為資產成本之一部分。現金流量以反映除役負債特定風險之現時稅前利率折現。負債準備之折現攤銷於發生時認列為借款成本。估計之未來除役成本於每個報導期間結束日進行適當之評估及調整。未來除役成本之估計變動或折現率之改變，相對增加或減少相關資產成本。

銷貨退回及折讓負債準備

本集團依歷史經驗及其他已知原因估列銷貨退回及折讓之負債準備。

16. 收入認列

收入係於經濟效益將很有可能流入本集團且金額能可靠衡量時認列。收入以已收或應收取對價之公允價值衡量。各項收入認列之條件及方式列示如下：

商品銷售

銷售商品之收入於符合下列所有條件時認列：已將商品所有權之重大風險與報酬移轉予買方、對於已出售之商品既不持續參與管理亦未維持有效控制、收入金額能可靠衡量、與交易有關之經濟效益很有可能流入企業、與交易相關之成本能可靠衡量。

信邦電子股份有限公司及子公司合併財務報表附註(續)
(金額除另予註明外，均以新台幣仟元為單位)

利息收入

以攤銷後成本衡量之金融資產(包括放款及應收款及持有至到期日金融資產)及備供出售金融資產，其利息收入係以有效利率法估列，並將利息收入認列於損益。

股利收入

當本集團有權收取股利時，方認列相關股利收入。

17. 借款成本

直接可歸屬於取得、建造或生產符合要件之資產的借款成本，予以資本化為該資產成本之一部分。其他所有借款成本則認列為發生期間之費用。借款成本係包括與舉借資金有關而發生之利息及其他成本。

18. 政府補助

本集團在能合理確信將符合政府補助所定條件，並可收到政府補助之經濟效益流入時，始認列政府補助收入。當補助與資產有關時，政府補助則認列為遞延收入並於相關資產預期耐用年限分期認列為收益；當補助與費用項目有關時，政府補助係以合理而有系統之方法配合相關成本之預期發生期間認列為收益。

本集團取得之非貨幣性政府補助時，以名目金額認列所收取之資產與補助，並於標的資產之預期耐用年限與效益消耗型態分期等額於綜合損益表認列收益。與自政府或相關機構獲取低於市場利率之貸款或類似輔助視為額外的政府補助。

19. 退職後福利計畫

本公司及國內子公司員工退休辦法適用於所有正式任用之員工，員工退休基金全數提存於勞工退休準備金監督委員會管理，並存入退休基金專戶，由於上述退休金係以退休準備金監督委員會名義存入，與本公司及國內子公司完全分離，故未列入上開合併財務報表中。國外子公司及分公司員工退休辦法係依當地法令規定辦理。

信邦電子股份有限公司及子公司合併財務報表附註(續)

(金額除另予註明外，均以新台幣仟元為單位)

對於屬確定提撥計畫之退職後福利計畫，本公司及國內子公司每月負擔之員工退休金提撥率，不得低於員工每月薪資百分之六，所提撥之金額認列為當期費用；國外子公司及分公司則依當地特定比例提撥並認列為當期費用。

對於屬確定福利計畫之退職後福利計畫，依據預計單位福利法於年度報導期間結束日按精算報告提列，精算損益於發生時，列入其他綜合損益項下，並立即認列於保留盈餘。

20. 所得稅

所得稅費用(利益)係指包含於決定本期損益中，與當期所得稅及遞延所得稅有關之彙總數。

當期所得稅

本期及前期之當期所得稅負債(資產)，係以報導期間結束日已立法或實質性立法之稅率及稅法衡量。當期所得稅與認列於其他綜合損益或直接認列於權益之項目有關者，係分別認列於其他綜合損益或權益而非損益。

未分配盈餘加徵百分之十營利事業所得稅部分，於股東會決議分配盈餘之日列為所得稅費用。

遞延所得稅

遞延所得稅係就報導期間結束日，資產與負債之課稅基礎與其於資產負債表之帳面金額間所產生之暫時性差異予以計算。

除下列兩者外，所有應課稅暫時性差異皆予認列為遞延所得稅負債：

- (1) 商譽之原始認列；或非屬企業合併交易所產生，且於交易當時既不影響會計利潤亦不影響課稅所得(損失)之資產或負債原始認列；
- (2) 因投資子公司、關聯企業及合資權益所產生，其迴轉時點可控制且於可預見之未來很有可能不會迴轉之應課稅暫時性差異。

除下列兩者外，可減除暫時性差異、未使用課稅損失及未使用所得稅抵減產生之遞延所得稅資產，於很有可能未來課稅所得之範圍內認列：

信邦電子股份有限公司及子公司合併財務報表附註(續)

(金額除另予註明外，均以新台幣仟元為單位)

- (1) 與非屬企業合併交易，且於交易當時既不影響會計利潤亦不影響課稅所得(損失)之資產或負債原始認列所產生之可減除暫時性差異有關；
- (2) 與投資子公司、關聯企業及合資權益所產生之可減除暫時性差異有關，僅於可預見之未來很有可能迴轉且迴轉當時有足夠之課稅所得以供該暫時性差異使用之範圍內認列。

遞延所得稅資產及負債係以預期資產實現或負債清償當期之稅率衡量，該稅率並以報導期間結束日已立法或實質性立法之稅率及稅法為基礎。遞延所得稅資產及負債之衡量係反映報導期間結束日預期回收資產或清償負債帳面金額之方式所產生之租稅後果。遞延所得稅與不列於損益之項目有關者，亦不認列於損益，而係依其相關交易認列於其他綜合損益或直接認列於權益。遞延所得稅資產於每一報導期間結束日予以重新檢視並認列。

遞延所得稅資產與負債僅於當期所得稅資產及當期所得稅負債之互抵具有法定執行權，且遞延所得稅係屬同一納稅主體並與由同一稅捐機關課徵之所得稅有關時，可予互抵。

21. 企業合併與商譽

企業合併係採用收購法進行會計處理。企業合併之移轉對價、所取得之可辨認資產及承擔之負債，係以收購日之公允價值衡量。收購者針對每一企業合併，係以公允價值或被收購者可辨認淨資產之相對比例衡量非控制權益。所發生之收購相關成本係當期費用化並包括於管理費用。

本集團收購業務時，係依據收購日所存在之合約條件、經濟情況及其他相關情況，進行資產與負債分類與指定是否適當之評估，包括被收購者所持有主契約中嵌入式衍生金融工具之分離考量。

企業合併如係分階段完成者，則收購者先前所持有被收購者之權益，係以收購日之公允價值重新衡量，並將所產生之利益或損失認列為當期損益。

信邦電子股份有限公司及子公司合併財務報表附註(續)

(金額除另予註明外，均以新台幣仟元為單位)

收購者預計移轉之或有對價將以收購日之公允價值認列。被視為資產或負債之或有對價，其續後之公允價值變動將依國際會計準則第39號「金融工具：認列與衡量」規定認列為當期損益或其他綜合損益之變動。惟或有對價如係分類為權益時，則在其最終於權益項下結清前，均不予以重新衡量。

商譽之原始衡量係所移轉之對價加計非控制權益後之總數，超過本集團所取得可辨認資產與負債公允價值之金額；此對價如低於所取得淨資產公允價值，其差額則認列為當期損益。

商譽於原始認列後，係以成本減累計減損衡量。因企業合併所產生之商譽自取得日起分攤至集團中預期自此合併而受益之每一現金產生單位，無論被收購者之其他資產或負債是否歸屬於此等現金產生單位。每一受攤商譽之單位或單位群組代表為內部管理目的監管商譽之最低層級，且不大於彙總前之營運部門。

處分部分包含商譽之現金產生單位時，此處分部分之帳面金額包括與被處分營運有關之商譽。所處分之商譽，係依據該被處分營運與所保留部分之相對可回收金額予以衡量。

五、重大會計判斷、估計及假設不確定性之主要來源

本集團編製合併財務報表時，管理階層須於報導期間結束日進行判斷、估計及假設，此將影響收入、費用、資產與負債報導金額及或有負債之揭露。然而，這些重大假設與估計之不確定性可能導致資產或負債之帳面金額須於未來期間進行重大調整之結果。

估計及假設

於報導期間結束日對有關未來所作之估計及假設不確定性之主要來源資訊，具有導致資產及負債帳面金額於下一財務年度重大調整之重大風險。茲說明如下：

信邦電子股份有限公司及子公司合併財務報表附註(續)

(金額除另予註明外，均以新台幣仟元為單位)

1. 金融工具之公允價值

當認列於資產負債表之金融資產及金融負債公允價值無法由活絡市場取得時，公允價值將運用評價技術來決定，包括收益法(例如現金流量折現模式)或市場法，這些模式所用之假設變動將會影響所報導金融工具之公允價值。請詳附註十二。

2. 退職後福利計畫

退職後福利計畫之退休金成本與確定福利義務現值係取決於精算評價。精算評價牽涉各種不同假設，包括：折現率之決定、未來薪資之增加、死亡率和未來退休金給付之增加等。對用以衡量退休金成本與確定福利義務所使用假設之詳細說明請詳附註六。

3. 所得稅

所得稅的不確定性存在於對複雜稅務法規之解釋、產生未來課稅所得的金額及時點。由於廣泛的國際商業關係與契約的長期性和複雜性，其實際結果與所作假設間產生之差異，或此等假設於未來之改變，可能迫使將已入帳的所得稅利益和費用於未來予以調整。對所得稅之提列，係依據本集團營業所在各國之稅捐機關可能的查核結果，所作之合理估計。所提列的金額是基於不同因素，例如：以往稅務查核經驗及課稅主體與所屬稅捐機關對稅務法規解釋之不同。此解釋之差異，因集團個別企業所在地之情況，而可能產生各種議題。

未使用之課稅損失與所得稅抵減遞轉後期及可減除暫時性差異，係於未來很有可能產生課稅所得或有應課稅暫時性差異之範圍內，認列遞延所得稅資產。決定遞延所得稅資產可認列之金額係以未來課稅所得及應課稅暫時性差異可能發生之時點及水準併同未來之稅務規劃策略為估計之依據。

信邦電子股份有限公司及子公司合併財務報表附註(續)
(金額除另予註明外，均以新台幣仟元為單位)

六、重要會計項目之說明

1. 現金及約當現金

| | 103.12.31 | 102.12.31 |
|----------|-------------|-------------|
| 庫存現金 | \$11,453 | \$10,758 |
| 銀行存款 | 2,391,000 | 1,868,149 |
| 小計 | 2,402,453 | 1,878,907 |
| 加：備抵兌換利益 | 10,021 | 546 |
| 合計 | \$2,412,474 | \$1,879,453 |

2. 透過損益按公允價值衡量之金融資產-流動

| | 103.12.31 | 102.12.31 |
|-----------------|-----------|-----------|
| 持有供交易： | | |
| 未指定避險關係之衍生性金融工具 | | |
| 遠期外匯合約 | \$14,318 | \$ - |
| 非衍生性金融資產 | | |
| 基金 | 31,324 | 4,000 |
| 小計 | 45,642 | 4,000 |
| 減：交易目的金融資產評價調整 | (293) | - |
| 合計 | \$45,349 | \$4,000 |

本集團持有供交易金融資產未有提供擔保之情事。

3. 應收票據淨額

| | 103.12.31 | 102.12.31 |
|--------|-----------|-----------|
| 應收票據 | \$399,250 | \$331,897 |
| 減：備抵呆帳 | - | - |
| 合計 | \$399,250 | \$331,897 |

本集團之應收票據未有提供擔保之情況。

信邦電子股份有限公司及子公司合併財務報表附註(續)
(金額除另予註明外，均以新台幣仟元為單位)

4. 應收帳款淨額

| | 103.12.31 | 102.12.31 |
|----------|-------------|-------------|
| 應收帳款 | \$2,786,340 | \$2,674,254 |
| 減：備抵呆帳 | (12,253) | (6,150) |
| 加：備抵兌換利益 | 41,470 | 6,904 |
| 小計 | 2,815,557 | 2,675,008 |
| 應收帳款-關係人 | 5,405 | - |
| 合計 | \$2,820,962 | \$2,675,008 |

本集團之應收帳款未有提供擔保之情況。

本集團對客戶之授信期間通常為月結60~120天。有關應收帳款所提列之呆帳變動資訊如下：

| | 個別評估 之減損損失 | 群組評估 之減損損失 | 合計 |
|--------------|---------------|---------------|----------|
| 103.1.1 | \$ - | \$6,150 | \$6,150 |
| 因無法收回而沖銷 | - | 8,353 | 8,353 |
| 當年度發生(迴轉)之金額 | - | (2,250) | (2,250) |
| 103.12.31 | \$ - | \$12,253 | \$12,253 |
| 102.1.1 | \$ - | \$27,311 | \$27,311 |
| 因無法收回而沖銷 | - | (4,265) | (4,265) |
| 當年度發生(迴轉)之金額 | - | (16,896) | (16,896) |
| 102.12.31 | \$ - | \$6,150 | \$6,150 |

本集團民國一〇三年及一〇二年十二月三十一日並無應收帳款個別評估所產生之減損損失。

應收帳款淨額之逾期帳齡分析如下：

已逾期但尚未減損之應收帳款

| | 未逾期且未減損 | 30天內 | 31-60天 | 61-90天 | 91-120天 | 121天以上 | 合計 |
|-----------|-------------|----------|----------|---------|---------|----------|-------------|
| 103.12.31 | \$2,715,718 | \$59,764 | \$14,867 | \$5,259 | \$7,649 | \$17,705 | \$2,820,962 |
| 102.12.31 | \$2,561,856 | \$68,340 | \$23,985 | \$6,867 | \$7,589 | \$6,371 | \$2,675,008 |

信邦電子股份有限公司及子公司合併財務報表附註(續)
(金額除另予註明外，均以新台幣仟元為單位)

5. 存貨

| | 103.12.31 | 102.12.31 |
|---------------|--------------------|--------------------|
| 原 料 | \$731,066 | \$662,494 |
| 物 料 | 7,282 | 5,940 |
| 在 製 品 | 142,280 | 92,972 |
| 製 成 品 | 489,043 | 529,166 |
| 商 品 | 636,080 | 402,378 |
| 合 計 | 2,005,751 | 1,692,950 |
| 減：備抵存貨跌價及呆滯損失 | (69,439) | (63,722) |
| 淨 額 | <u>\$1,936,312</u> | <u>\$1,629,228</u> |

本集團民國一〇三年度及一〇二年度認列為費用之存貨成本分別為\$9,112,319,及\$8,287,168，包括存貨沖減至淨變現價值而認列為當期費用(回升利益)分別為\$5,717及\$(9,434)。

民國一〇二年度由於處分過時之產品及因淨變現價值回升，故產生存貨跌價回升利益。

前述存貨未有提供擔保之情事。

6. 備供出售金融資產-非流動

| | 103.12.31 | 102.12.31 |
|-----------------|------------------|------------------|
| 佳邦科技股份有限公司 | \$168,381 | \$266,656 |
| 加：備供出售金融資產未實現損益 | 15,056 | - |
| 減：累計減損-備供出售金融資產 | (7,991) | (12,655) |
| | <u>\$175,446</u> | <u>\$254,001</u> |

本集團備供出售金融資產未有提供擔保之情事。

信邦電子股份有限公司及子公司合併財務報表附註(續)

(金額除另予註明外，均以新台幣仟元為單位)

7. 以成本衡量之金融資產-非流動

| | 103.12.31 | 102.12.31 |
|--------------------------------------|------------------|------------------|
| 透過損益按公允價值衡量之金融資產 | | |
| 華鼎國際創業投資股份有限公司 | \$60,750 | \$60,750 |
| 富鼎創業投資股份有限公司 | 50,000 | 50,000 |
| 合鼎創業投資股份有限公司 | 40,000 | 45,000 |
| General Research Of Electronics Inc. | 23,184 | 23,184 |
| 上海國順石門投資中心 | 20,450 | 19,789 |
| 新瀉精密株式會社 | 13,460 | 13,460 |
| 唯電科技股份有限公司 | 12,667 | 12,667 |
| 巨頻科技股份有限公司 | 6,150 | 6,150 |
| 欣邦材料股份有限公司 | 4,500 | 4,500 |
| 鉅瞻科技股份有限公司 | 4,125 | 4,125 |
| 優群(北京)科技有限公司 | 2,398 | 2,264 |
| 新捷正科技有限公司 | 1,441 | 1,441 |
| 台灣數位水壩股份有限公司 | - | 1,500 |
| 小計 | 239,125 | 244,830 |
| 減：累計減損-以成本衡量之金融資產 | (33,850) | (33,376) |
| 合計 | <u>\$205,275</u> | <u>\$211,454</u> |

上述本集團所持有之未上市(櫃)股票投資，基於其公允價值合理估計數之區間重大且無法合理評估各種估計數之機率，因此無法以公允價值衡量，而採用成本衡量。

本集團以成本衡量之金融資產未有提供擔保之情況。

8. 採用權益法之投資

本集團採用權益法之投資之明細如下：

| 被投資公司名稱 | 103.12.31 | | 102.12.31 | |
|-------------------------------------|------------------|----------|------------------|----------|
| | 金額 | 持股 比例 | 金額 | 持股 比例 |
| 投資關聯企業： | | | | |
| 上市(櫃)公司 | | | | |
| 優群科技股份有限公司 | \$227,449 | 20.82% | \$214,785 | 20.90% |
| 非上市(櫃)公司 | | | | |
| 聯鼎創業投資股份有限公司 | 173,718 | 20.00% | 184,281 | 20.00% |
| Korea Sinbon Electronics Co Ltd. | 18,754 | 37.50% | 18,971 | 37.50% |
| 合計 | <u>\$419,921</u> | | <u>\$418,037</u> | |

信邦電子股份有限公司及子公司合併財務報表附註(續)

(金額除另予註明外，均以新台幣仟元為單位)

民國一〇三年及一〇二年度相關之採用權益法認列之關聯企業及合資損益之份額分別為\$30,992及\$22,725；民國一〇三年及一〇二年度相關之採用權益法認列之關聯企業及合資之其他綜合損益之份額分別為\$8,412及\$22,183。

於民國一〇三年十二月三十一日及一〇二年十二月三十一日，本集團投資關聯企業有公開報價者，其帳面金額分別為\$227,449及\$214,785；其公允價值分別為\$319,326及\$229,215。

上述投資關聯企業未有提供擔保之情事。

本集團投資關聯企業之彙總財務資訊如下：

| | | |
|-----------|-------------|-------------|
| | 103.12.31 | 102.12.31 |
| 總資產(100%) | \$2,684,845 | \$2,765,318 |
| 總負債(100%) | \$336,761 | \$424,431 |
| | 103年度 | 102年度 |
| 收入(100%) | \$1,312,933 | \$2,006,920 |
| 淨利(100%) | \$150,742 | \$106,330 |

9. 不動產、廠房及設備

| | 土地 | 房屋及建築 | 機器設備 | 辦公設備 | 運輸設備 | 其他設備 | 租賃改良 | 未完工程及 待驗設備 | 合計 |
|------------|------------------|--------------------|------------------|-----------------|-----------------|------------------|------------------|-----------------|--------------------|
| 成本： | | | | | | | | | |
| 103.1.1 | \$114,547 | \$1,121,793 | \$969,685 | \$90,212 | \$40,125 | \$130,349 | \$124,300 | \$12,293 | \$2,603,304 |
| 增添 | 32,429 | 36,542 | 52,661 | 8,380 | 4,294 | 30,613 | - | 198 | 165,117 |
| 處分 | - | - | (89,844) | (9,874) | (1,471) | (7,268) | - | - | (108,457) |
| 匯率變動之影響 | - | 30,785 | 18,085 | 2,472 | (678) | 6,484 | 3,973 | (1,621) | 59,500 |
| 其他變動 | - | (493) | 2,196 | - | 785 | - | - | - | 2,488 |
| 103.12.31 | <u>\$146,976</u> | <u>\$1,188,627</u> | <u>\$952,783</u> | <u>\$91,190</u> | <u>\$43,055</u> | <u>\$160,178</u> | <u>\$128,273</u> | <u>\$10,870</u> | <u>\$2,721,952</u> |
| 102.1.1 | \$114,547 | \$1,068,922 | \$918,307 | \$92,599 | \$25,566 | \$109,751 | \$117,733 | \$10,481 | \$2,457,906 |
| 增添 | - | 2,733 | 51,166 | 9,148 | 4,281 | 23,578 | - | 1,637 | 92,543 |
| 處分 | - | (630) | (53,936) | (5,476) | (2,594) | (10,304) | - | (425) | (73,365) |
| 匯率變動之影響 | - | 46,163 | 53,812 | (7,279) | 12,872 | 4,935 | 6,567 | 600 | 117,670 |
| 其他變動 | - | 4,605 | 336 | 1,220 | - | 2,389 | - | - | 8,550 |
| 102.12.31 | <u>\$114,547</u> | <u>\$1,121,793</u> | <u>\$969,685</u> | <u>\$90,212</u> | <u>\$40,125</u> | <u>\$130,349</u> | <u>\$124,300</u> | <u>\$12,293</u> | <u>\$2,603,304</u> |

信邦電子股份有限公司及子公司合併財務報表附註(續)
(金額除另予註明外，均以新台幣仟元為單位)

| | 土地 | 房屋及建築 | 機器設備 | 辦公設備 | 運輸設備 | 其他設備 | 租賃改良 | 未完工程及 待驗設備 | 合計 |
|---------------|-----------|-----------|-----------|----------|----------|----------|-----------|---------------|-------------|
| 折舊及減損： | | | | | | | | | |
| 103.1.1 | \$ - | \$357,648 | \$507,944 | \$65,577 | \$23,353 | \$69,873 | \$24,071 | \$- | \$1,048,466 |
| 折舊 | - | 46,903 | 82,974 | 8,821 | 6,170 | 17,464 | 5,552 | - | 167,884 |
| 累計減損 | - | - | (5,252) | - | - | - | - | - | (5,252) |
| 處分 | - | - | (54,462) | (7,165) | (1,393) | (5,465) | - | - | (68,485) |
| 匯率變動之影響 | - | 20,997 | 34,531 | (2,340) | (3,933) | (8,742) | 819 | - | 41,332 |
| 其他變動 | - | - | - | (1,329) | - | - | - | - | (1,329) |
| 103.12.31 | \$ - | \$425,548 | \$565,735 | \$63,564 | \$24,197 | \$73,130 | \$30,442 | \$ - | \$1,182,616 |
| 102.1.1 | \$ - | \$290,163 | \$441,878 | \$56,542 | \$4,479 | \$48,427 | \$17,642 | \$ - | \$859,131 |
| 折舊 | - | 43,802 | 88,972 | 10,035 | 6,282 | 15,040 | 5,512 | - | 169,643 |
| 累計減損 | - | - | (8,958) | - | - | - | - | - | (8,958) |
| 處分 | - | (24) | (27,992) | (4,658) | (2,432) | (8,887) | 134 | - | (43,859) |
| 匯率變動之影響 | - | 21,230 | 14,044 | 3,658 | 15,024 | 15,293 | 783 | - | 70,032 |
| 其他變動 | - | 2,477 | - | - | - | - | - | - | 2,477 |
| 102.12.31 | \$ - | \$357,648 | \$507,944 | \$65,577 | \$23,353 | \$69,873 | \$24,071 | \$- | \$1,048,466 |
| 淨帳面金額： | | | | | | | | | |
| 103.12.31 | \$146,976 | \$763,079 | \$387,049 | \$27,626 | \$18,858 | \$87,048 | \$97,831 | \$10,870 | \$1,539,336 |
| 102.12.31 | \$114,547 | \$764,145 | \$461,741 | \$24,635 | \$16,772 | \$60,476 | \$100,229 | \$12,293 | \$1,554,838 |

本集團不動產、廠房及設備提供擔保情形，請詳合併附註八。

本集團未有因購置固定資產而產生利息資本化之情形。

本集團建築物之重大組成部份主要為主建築物及空調工程等，並分別按其耐用50年及25年提列折舊。

10. 其他非流動資產

| | 103.12.31 | 102.12.31 |
|--------|-----------|-----------|
| 長期預付租金 | \$46,187 | \$45,822 |
| 存出保證金 | 22,171 | 21,820 |
| 預付設備款 | 18,699 | 15,865 |
| 其他長期投資 | 2,361 | 2,361 |
| 其他資產 | 68,881 | 59,369 |
| 合計 | \$158,299 | \$145,237 |

信邦電子股份有限公司及子公司合併財務報表附註(續)
(金額除另予註明外，均以新台幣仟元為單位)

截至民國一〇三年十二月三十一日及一〇二年十二月三十一日止，長期預付租金皆屬於土地使用權。

前述其他非流動資產未有提供擔保之情事。

11. 短期借款

| | <u>103.12.31</u> | <u>102.12.31</u> |
|---------|-----------------------|-----------------------|
| 無擔保銀行借款 | <u>\$1,842,548</u> | <u>\$1,330,911</u> |
| | <u>103年度</u> | <u>102年度</u> |
| 利率區間 | 0.78% - 6.16% | 1.00% - 6.57% |
| 到期日 | 104/01/05 - 104/06/26 | 103/01/09 - 103/07/26 |

本集團截至民國一〇三年十二月三十一日及一〇二年十二月三十一日止，尚未使用之短期借款額度分別為\$503,067及\$667,154。

12. 透過損益按公允價值衡量之金融負債

| | <u>103.12.31</u> | <u>102.12.31</u> |
|-----------------|------------------|------------------|
| 持有供交易： | | |
| 未指定避險關係之衍生性金融工具 | | |
| 遠期外匯合約 | \$27,802 | \$13,449 |
| 嵌入性衍生金融工具-公司債 | 1,950 | - |
| 合 計 | <u>\$29,752</u> | <u>\$13,449</u> |
| 流 動 | \$27,802 | \$13,449 |
| 非 流 動 | 1,950 | - |
| 合 計 | <u>\$29,752</u> | <u>\$13,449</u> |

信邦電子股份有限公司及子公司合併財務報表附註(續)
(金額除另予註明外，均以新台幣仟元為單位)

13. 應付公司債

| | 103.12.31 | 102.12.31 |
|-------------|-----------|-----------|
| 負債要素 | | |
| 應付國內轉換公司債面額 | \$300,000 | \$ - |
| 應付國內轉換公司債折價 | (11,560) | - |
| 小計 | \$288,440 | - |
| 減：一年內到期部分 | - | - |
| 淨額 | \$288,440 | \$ - |
| 嵌入式衍生金融工具 | \$1,950 | \$ - |
| 權益要素 | \$11,475 | \$ - |

本公司於民國一〇三年六月二十三日發行3,000張票面利率0%之三年期無擔保轉換公司債，每張面額\$100，發行總額為\$300,000。發行時之轉換價格為每股46.9元，債權人自本轉換債發行滿三個月之翌日(民國一〇三年九月二十四日)起，至到期日前十日(民國一〇六年六月十三日)止，除A.依法暫停過戶期間。B.本公司無償配股停止過戶日、現金股利停止過戶日或現金增資認股停止過戶日前十五個營業日起，至權利分派基準日止之期間C.辦理減資基準日起至減資換發股票開始交易前一日止外，得隨時向本公司請求依當時之轉換價格轉換為本公司普通股股票以代替現金還本。

本公司對於民國一〇三年六月二十三日所發行可轉換公司債之提前贖回及賣回辦法如下：本轉換公司債於自發行日起滿三個月之翌日起至發行期間屆滿前四十日止，若本公司普通股股票在台灣證券交易所之收盤價格若連續三十個營業日超過當時本轉換公司債轉換價格達百分之三十(含)以上時，本公司得於其後三十個營業日內，以掛號發給債權人(以「債券收回通知書」寄發日前第五個營業日債權人名冊所載者為準，對於其後因買賣或其他原因始取得本債券之投資人，則以公告方式為之)一份一個月期滿之「債券收回通知書」(前述期間自本公司寄發之日起算，並以該期間屆滿日為債券收回基準日)，且函請櫃檯買賣中心公告，並於債券收回基準日後五個營業日按債券面額以現金收回該債券持有人之本轉換債，且債券收回基準日不得落入本轉換債停止轉換期間內。

信邦電子股份有限公司及子公司合併財務報表附註(續)

(金額除另予註明外，均以新台幣仟元為單位)

本公司依國際財務報導準則第7號公報規定分析前述金融工具，係屬於複合式之金融工具，故將買回價格分攤予負債組成要素及權益組成要素，其分攤方式係以複合金融工具之公平價值減除單獨衡量負債組成要素金額後之餘額分攤予權益組成要素。分攤至負債組成要素之金額與其帳面價值間之差額，認列為當期損益，分攤至權益組成要素之金額與其帳面價值間之差額，認列為「資本公積 - 認股權」。民國一〇三年十二月三十一日發行之可轉換公司債公平價值變動列入損益之金融負債金額為\$1,950。

14. 長期借款

民國一〇三年十二月三十一日及一〇二年十二月三十一日長期借款明細如下：

| 債權人 | 103.12.31 | 利率(%) | 償還期間及辦法 |
|-----------------------|------------------|------------------------------------|---|
| 名古屋銀行信用借款 | \$7,600 | 0.9% | 自102年8月7日至107年7月9日。每1個月為一期分60期償還，利息按月付息。 |
| 名古屋銀行信用借款 | 4,566 | 0.9% | 自103年7月25日至106年7月7日。每1個月為一期分36期償還，利息按月付息。 |
| 合 計 | <u>\$12,166</u> | | |
| 債權人 | 102.12.31 | 利率(%) | 償還期間及辦法 |
| 新加坡商星展銀行等七家金融機構聯貸抵押借款 | \$518,000 | 英商路透資訊系統九十天期之臺灣短借票券次級市場均價利率+1.2%浮動 | 自100年9月1日至105年9月1日，每3個月為一期分15期償還，利息按月付息。 |
| 名古屋銀行信用借款 | 10,460 | 0.9% | 自102年8月7日至107年7月9日。每1個月為一期分60期償還，利息按月付息。 |
| 小 計 | <u>528,460</u> | | |
| 減：一年內到期 | <u>(182,000)</u> | | |
| 合 計 | <u>\$346,460</u> | | |

信邦電子股份有限公司及子公司合併財務報表附註(續)

(金額除另予註明外，均以新台幣仟元為單位)

本公司於民國一〇〇年九月與新加坡商星展銀行等七家金融機構聯合貸款合約中，依貸款合約規定本公司於貸款存續期間內，應以每季、每半年度及年度經額度管理銀行(新加坡商星展銀行)認可之會計師核閱及查核簽證之合併財務報表為基礎計算並維持下列財務比率：

- (a)流動比率：流動資產對流動負債之比率不得低於 100%。
- (b)負債比率：總負債對有形淨值之比率不得高於 160%。
- (c)本金利息保障倍數：稅前淨利加利息費用加折舊及攤銷之總和對利息費用之比率不得低於四倍。
- (d)有形淨值應不得低於新台幣貳拾伍億元。

本公司於擔保品管理銀行(台新國際商業銀行)開立應收帳款管理專戶，並每季提供累計不低於新臺幣壹億元整之應收帳款(排除關係企業應收款)匯入該應收帳款管理專戶內；擔保品管理銀行於每曆季底之日核對乙次，若應收帳款管理專戶每季匯入款低於新臺幣壹億元時，本公司應就差額部份，於五個銀行營業日內以定存存入擔保品管理銀行指定帳戶至下次檢核日；本公司於符合應收帳款檢核且無違約情事發生時，得提領應收帳款管理專戶基金。

新加坡商星展銀行等七家金融機構聯貸抵押借款係以部分土地及建築物設定第一順位抵押權，擔保情形請參閱附註八。

15. 長期遞延收入

| | 103年度 | 102年度 |
|------------|------------------|------------------|
| 期初餘額 | \$19,184 | \$18,512 |
| 本年度攤提 | (423) | (410) |
| 匯率影響數 | 641 | 1,082 |
| 期末餘額 | <u>\$19,402</u> | <u>\$19,184</u> |
| | <u>103.12.31</u> | <u>102.12.31</u> |
| 與資產有關之遞延收入 | <u>\$19,402</u> | <u>\$19,184</u> |

本集團因購買特定項目之不動產、廠房及設備而獲取政府補助，已認列之政府補助並無尚未達成之條件及其他或有事項。

信邦電子股份有限公司及子公司合併財務報表附註(續)

(金額除另予註明外，均以新台幣仟元為單位)

16. 退職後福利計畫

確定提撥計畫

本公司及國內子公司依「勞工退休金條例」訂定之員工退休辦法係屬確定提撥計畫。依該條例規定，本公司及國內子公司每月負擔之勞工退休金提撥率，不得低於員工每月薪資百分之六。本公司及國內子公司業已依照該條例訂定之員工退休辦法，每月依員工薪資百分之六提撥至勞工保險局之個人退休金帳戶。

於中國大陸境內之子公司依所在地政府法令規定，依員工薪資總額之一定比例提撥養老保險金，繳付予政府有關部門，專戶儲蓄於各員工獨立帳戶。

本集團其他國外子公司及分公司依當地法令規定提撥退休金至相關退休金管理事業。

本集團民國一〇三年及一〇二年度認列確定提撥計畫之費用金額分別為\$14,113及\$13,593。

確定福利計畫

本公司依「勞動基準法」訂定之員工退休金辦法係屬確定福利計畫，員工退休金之支付係根據服務年資之基數及核准其退休時一個月平均工資計算。十五年以內(含)的服務年資滿一年給與兩個基數，超過十五年之服務年資每滿一年給與一個基數，惟基數累積最高以45個基數為限。本公司依退休金精算報告按月提撥退休金基金，以勞工退休準備金監督委員會名義專戶儲存於臺灣銀行之專戶。

下表彙整確定福利計畫認列至損益之成本：

| | 一〇三年度 | 一〇二年度 |
|----------|----------------|----------------|
| 當期服務成本 | \$2,203 | \$1,944 |
| 利息成本 | 2,652 | 1,626 |
| 計劃資產預期報酬 | (1,165) | (947) |
| 前期服務成本 | - | - |
| 合計 | <u>\$3,690</u> | <u>\$2,623</u> |

信邦電子股份有限公司及子公司合併財務報表附註(續)

(金額除另予註明外，均以新台幣仟元為單位)

認列確定福利計畫之費用金額如下：

| | 一〇三年度 | 一〇二年度 |
|------|---------|---------|
| 營業成本 | \$1,101 | \$735 |
| 推銷費用 | 731 | 547 |
| 管理費用 | 773 | 549 |
| 研發費用 | 1,085 | 792 |
| 合 計 | \$3,690 | \$2,623 |

精算損益認列於其他綜合損益之累積金額如下：

| | 一〇三年度 | 一〇二年度 |
|--------|------------|------------|
| 期初金額 | \$(31,326) | \$(10,405) |
| 當期精算損益 | (1,971) | (20,921) |
| 期末金額 | \$(33,297) | \$(31,326) |

確定福利義務現值及計畫資產公允價值之調節如下：

| | 103.12.31 | 102.12.31 |
|-----------|-----------|-----------|
| 確定福利義務 | \$139,637 | \$132,635 |
| 計畫資產之公允價值 | (63,280) | (58,267) |
| 提撥狀況 | 76,357 | 74,368 |
| 未認列前期服務成本 | - | - |
| 應計退休金負債 | \$76,357 | \$74,368 |

確定福利義務之現值變動如下：

| | 一〇三年度 | 一〇二年度 |
|-----------|-----------|-----------|
| 期初之確定福利義務 | \$132,635 | \$108,409 |
| 當期服務成本 | 2,203 | 1,944 |
| 利息成本 | 2,652 | 1,626 |
| 精算損失 | 2,147 | 20,656 |
| 實際支付福利 | - | - |
| 期末之確定福利義務 | \$139,637 | \$132,635 |

信邦電子股份有限公司及子公司合併財務報表附註(續)
(金額除另予註明外，均以新台幣仟元為單位)

計畫資產公允價值變動如下：

| | 一〇三年度 | 一〇二年度 |
|-------------|-----------------|-----------------|
| 期初之計畫資產公允價值 | \$58,267 | \$54,105 |
| 計畫資產預期報酬 | 1,165 | 947 |
| 雇主提撥數 | 3,672 | 3,480 |
| 精算利益(損失) | 176 | (265) |
| 實際支付福利 | - | - |
| 期末之計畫資產公允價值 | <u>\$63,280</u> | <u>\$58,267</u> |

截至民國一〇三年十二月三十一日，本公司之確定福利計畫預期於未來十二個月提撥\$3,378。

計畫資產主要類別構成總計畫資產公允價值之百分比如下：

| | 退休金計畫(%) | |
|----------|-----------|-----------|
| | 103.12.31 | 102.12.31 |
| (1) 現金 | 19 | 24 |
| (2) 權益工具 | 11 | 9 |
| (3) 債務工具 | 15 | 15 |
| (4) 其他 | 55 | 52 |

本公司民國一〇三年及一〇二年度計畫資產之實際報酬為\$1,341及\$682。

員工退休基金係全數提存於臺灣銀行信託部，計畫資產預期報酬率係根據歷史報酬趨勢以及分析師對於確定福利義務存續期間內，該資產所處市場之預測，並參考勞工退休基金監理會對勞工退休基金之運用情形，及考量最低收益不低於當地銀行二年定期存款利率後所作之估計。

下列主要假設係用以決定本公司之確定福利計畫：

| | 103.12.31 | 102.12.31 |
|------------|-----------|-----------|
| 折現率 | 2.00% | 2.00% |
| 計畫資產之預期報酬率 | 2.00% | 2.00% |
| 預期薪資增加率 | 3.00% | 3.00% |

信邦電子股份有限公司及子公司合併財務報表附註(續)
(金額除另予註明外，均以新台幣仟元為單位)

折現率如變動0.5%，將導致下列影響：

| | 一〇三年度 | | 一〇二年度 | |
|-----------|------------|-----------|-------------|-----------|
| | 折現率 | 折現率 | 折現率 | 折現率 |
| | 增加0.5% | 減少0.5% | 增加0.5% | 減少0.5% |
| 確定福利義務之影響 | \$ (9,817) | \$ 10,803 | \$ (10,261) | \$ 11,424 |

民國一〇三年及一〇二年度各項與確定福利計畫相關之金額如下：

| | 一〇三年度 | 一〇二年度 | 一〇一年度 |
|-------------|------------|------------|------------|
| 期末確定福利義務之現值 | \$ 139,637 | \$ 132,635 | \$ 108,409 |
| 期末計畫資產之公允價值 | (63,280) | (58,267) | (54,105) |
| 期末計畫之剩餘或短絀 | \$ 76,357 | \$ 74,368 | \$ 54,304 |
| 計畫負債之經驗調整 | \$ 2,147 | \$ 5,159 | \$ 9,822 |
| 計畫資產之經驗調整 | (176) | 265 | 583 |

17. 權益

(1) 普通股

本公司於民國一〇二年一月一日之額定股本為\$4,500,000，每股面額壹拾元，分為450,000仟股，實收資本額為\$2,000,155，分為200,015仟股。民國一〇一年度可轉換公司債轉換6,548仟股，已於民國一〇二年度完成變更登記。另可轉換公司債於民國一〇二年一月一日起至民國一〇二年六月三十日止共轉換\$23,200，轉換股數為1,107仟股，均完成變更登記。截至民國一〇二年十二月三十一日止，額定股本\$4,500,000，每股面額壹拾元，分為450,000仟股，實收資本額為\$2,076,709，分為207,670仟股。

本公司於民國一〇三年一月一日之額定股本\$4,500,000，每股面額壹拾元，分為450,000仟股，實收資本額為\$2,076,709，分為207,670仟股。截至民國一〇三年十二月三十一日止，並無變更。

(2) 資本公積

依法令規定，資本公積除填補公司虧損外，不得使用，公司無虧損時，超過票面金額發行股票所得之溢額及受領贈與之所得產生之資

信邦電子股份有限公司及子公司合併財務報表附註(續)

(金額除另予註明外，均以新台幣仟元為單位)

本公積，每年得以實收資本之一定比率為限撥充資本，前述資本公積亦得按股東原有股份之比例以現金分配。明細如下：

| | 103.12.31 | 102.12.31 |
|---------------------------|------------------|------------------|
| 轉換公司債溢價 | \$732,796 | \$795,097 |
| 庫藏股票交易 | 5,749 | 5,749 |
| 採權益法認列關聯企業及 合資股權淨值之變動數 | (3,930) | (3,930) |
| 合併溢額 | 705 | 705 |
| 認股權 | 11,475 | - |
| 合計 | <u>\$746,795</u> | <u>\$797,621</u> |

(3) 法定盈餘公積

依公司法規定，當期盈餘於完納稅捐後，應先彌補虧損，再依剩餘數於次期提列百分之十為法定盈餘公積。法定盈餘公積得用以彌補虧損；公司無虧損者，得以法定盈餘公積超過實收股本百分之二十五之部份按股東原有股份之比例發給新股或現金。

(4) 特別盈餘公積

本公司分派民國一〇一年度盈餘時，必須依法令規定就當年度發生之帳列其他股東權益減項淨額提列特別盈餘公積，嗣後其他股東權益減項餘額有迴轉時，得就迴轉部分分派盈餘。

採用國際財務報導準則後，本公司依金管會於民國一〇一年四月六日發布之金管證發字第1010012865號函令規定，首次採用國際財務報導準則時，帳列未實現重估增值及累積換算調整數利益於轉換日因選擇採用國際財務報導準則第1號「首次採用國際財務報導準則」豁免項目而轉入保留盈餘部分，提列相同數額之特別盈餘公積。開始採用國際財務報導準則編製財務報告後，於分派可分配盈餘時，就首次採用國際財務報導準則時已提列特別盈餘公積之餘額與其他權益減項淨額之差額補提列特別盈餘公積。嗣後其他股東權益減項餘額有迴轉時，得就迴轉部分分派盈餘。

本公司截至民國一〇三年及一〇二年一月一日止，首次採用之特別盈餘公積金額為\$134,446。另本公司於民國一〇三年及一〇二年一月一日至十二月三十一日並未有因使用、處分或重分類相關資產，而需迴轉特別盈餘公積之情形。

信邦電子股份有限公司及子公司合併財務報表附註(續)
(金額除另予註明外，均以新台幣仟元為單位)

(5) 盈餘分派及股利政策

A. 本公司盈餘分配之公司章程規定如下：

本公司依公司法規定，就稅後淨利提撥百分之十為法定盈餘公積，並應繼續提撥至其總額達股本總額時為止；公司非彌補虧損及依公司法規定提出法定盈餘公積後，不得分派股息及紅利。公司無盈餘時，亦不得以其分派股息及紅利。以法定盈餘公積發給新股或現金者，以該項公積超過實收資本額百分之二十五之部分為限。其他依規定應提撥之特別盈餘公積，再依其餘額按下列百分比分配：

- ①員工紅利百分之一到百分之十五。
- ②董事監察人酬勞不高於百分之三。
- ③其餘為股東紅利。

前項盈餘之分派，由董事會擬具分派案，提請股東會議決分派。本公司目前產業發展屬成長階段，未來數年皆有可能擴充生產線之計劃暨資金之需求，故就股東紅利分配部份不高於百分之二十以現金股利方式發放，惟公司自外界取得足夠資金支應本公司該年度重大資金支出時，將就當年度所分配之股利中至少提撥百分之五十發放現金股利。

B. 本公司民國一〇三年度及一〇二年度員工紅利及董監酬勞估列金額如下：

| | 一〇三年度 | 一〇二年度 |
|------|-----------------|-----------------|
| 員工紅利 | \$16,000 | \$12,500 |
| 董監酬勞 | 11,500 | 10,000 |
| | <u>\$27,500</u> | <u>\$22,500</u> |

其估列基礎係按當期稅後淨利，考量法定盈餘公積等因素後，以公司章程所定之成數為基礎估列。估計之員工紅利及董監酬勞於當期認列為營業成本或營業費用，若於期後期間之董事會議決金額有重大變動時，調整當期之損益。若次年度股東會議決實際配發金額與估列數有差異時，則列為次年度之損益。如股東會議決採股票發放員工紅利，股票紅利之股數計算基礎係依據股東會議決日前一日收盤價並考量除權除息之影響。

信邦電子股份有限公司及子公司合併財務報表附註(續)

(金額除另予註明外，均以新台幣仟元為單位)

- C. 本公司於民國一〇四年三月十三日及民國一〇三年六月十二日之董事會及股東常會，分別擬議及決議民國一〇三年度及一〇二年度盈餘指撥及分配案及每股股利，列示如下：

| | 盈餘指撥及分配案 | | 每股股利(元) | |
|------------|------------------|------------------|---------|-------|
| | 一〇三年度 | 一〇二年度 | 一〇三年度 | 一〇二年度 |
| 普通股現金股利 | \$581,479 | \$456,876 | \$2.8 | \$2.2 |
| 法定盈餘公積 | 79,375 | 66,327 | - | - |
| 董監事酬勞 | 11,500 | 10,000 | - | - |
| 員工紅利-現金 | 16,000 | 12,500 | - | - |
| 資本公積-轉增資配股 | 41,534 | - | 0.2 | - |
| 資本公積-現金發放 | - | 62,301 | - | 0.3 |
| 合計 | <u>\$729,888</u> | <u>\$608,004</u> | | |

- D. 本公司民國一〇二年度盈餘實際配發員工紅利與董監酬勞金額與民國一〇二年度財務報告以費用列帳之金額並無重大差異。

- E. 有關董事會通過及股東會決議之員工紅利及董監酬勞相關資訊，請至臺灣證券交易所之「公開資訊觀測站」查詢。

(6) 非控制權益

| | 103年度 | 102年度 |
|-------------------|-----------------|-----------------|
| 期初餘額 | \$80,797 | \$138,187 |
| 歸屬於非控制權益之本期淨利 | (18,805) | (54,837) |
| 歸屬於非控制權益之其他綜合損益： | | |
| 國外營運機構財務報表換算之兌換差額 | 3,067 | (9,810) |
| 非控制權益增加 | - | 7,257 |
| 期末餘額 | <u>\$65,059</u> | <u>\$80,797</u> |

18. 營業收入

| | 103年度 | 102年度 |
|-----------|---------------------|---------------------|
| 商品銷售收入 | \$11,680,010 | \$10,604,411 |
| 減：銷貨退回及折讓 | (37,291) | (49,150) |
| 合計 | <u>\$11,642,719</u> | <u>\$10,555,261</u> |

信邦電子股份有限公司及子公司合併財務報表附註(續)
(金額除另予註明外，均以新台幣仟元為單位)

19. 員工福利、折舊及攤銷費用功能別彙總表如下：

| 功能別 性質別 | 103年度 | | | 102年度 | | |
|------------|-------------|-------------|-------------|-------------|-------------|-------------|
| | 屬於營業 成本者 | 屬於營業 費用者 | 合計 | 屬於營業 成本者 | 屬於營業 費用者 | 合計 |
| 員工福利費用 | | | | | | |
| 薪資費用 | \$836,236 | \$703,418 | \$1,539,654 | \$594,943 | \$652,977 | \$1,247,920 |
| 勞健保費用 | 56,981 | 97,571 | 154,552 | 39,425 | 78,850 | 118,275 |
| 退休金費用 | 8,378 | 22,047 | 30,425 | 5,241 | 21,403 | 26,644 |
| 其他員工福利費用 | 71,638 | 54,794 | 126,432 | 56,630 | 50,247 | 106,877 |
| 折舊費用 | 114,533 | 53,351 | 167,884 | 109,736 | 59,907 | 169,643 |
| 攤銷費用 | 12,663 | 47,346 | 60,009 | 24,537 | 41,540 | 66,077 |

20. 營業外收入及支出

(1) 其他收入

| | 103年度 | 102年度 |
|---------|------------------|------------------|
| 壞帳轉回利益 | \$2,250 | \$16,896 |
| 利息收入 | 15,051 | 6,754 |
| 股利收入 | 8,958 | 5,630 |
| 其他收入-其他 | 85,506 | 125,557 |
| 合計 | <u>\$111,765</u> | <u>\$154,837</u> |

(2) 其他利益及損失

| | 103年度 | 102年度 |
|--------------------------|------------------|------------------|
| 淨外幣兌換利益 | \$26,588 | \$57,630 |
| 處分投資利益 | 13,469 | (44,352) |
| 透過損益按公允價值衡量之 金融商品評價利益 | 1,014 | 86,647 |
| 其他減損損失 | - | (53,876) |
| 金融資產減損損失 | (343) | (17,154) |
| 處分不動產、廠房及設備損失 | (22,663) | (4,243) |
| 什項支出 | (27,309) | (31,093) |
| 合計 | <u>\$(9,244)</u> | <u>\$(6,441)</u> |

信邦電子股份有限公司及子公司合併財務報表附註(續)
(金額除另予註明外，均以新台幣仟元為單位)

(3) 財務成本

| | 103年度 | 102年度 |
|----------|----------|----------|
| 銀行借款之利息 | \$33,424 | \$37,040 |
| 應付公司債之利息 | 7,157 | 35 |
| 合計 | \$40,581 | \$37,075 |

21. 其他綜合損益組成部分

民國一〇三年度其他綜合損益組成部分如下：

| | 當期產生 | 當期重分 類調整 | 其他綜合 損益 | 所得稅利 益(費用) | 稅後金額 |
|------------------------|-----------|-------------|------------|---------------|-----------|
| 國外營運機構財務報表換算之兌換差額 | \$169,561 | \$ - | \$169,561 | \$(27,775) | \$141,786 |
| 備供出售金融資產未實現評價損益 | 15,056 | - | 15,056 | - | 15,056 |
| 確定福利計畫精算損失 | (1,971) | - | (1,971) | 335 | (1,636) |
| 採用權益法之關聯企業及合資其他綜合損益之份額 | 8,412 | - | 8,412 | - | 8,412 |
| 本期其他綜合損益合計 | \$191,058 | \$ - | \$191,058 | \$(27,440) | \$163,618 |

民國一〇二年度其他綜合損益組成部分如下：

| | 當期產生 | 當期重分 類調整 | 其他綜合 損益 | 所得稅利 益(費用) | 稅後金額 |
|------------------------|-----------|-------------|------------|---------------|-----------|
| 國外營運機構財務報表換算之兌換差額 | \$170,153 | \$ - | \$170,153 | \$(33,341) | \$136,812 |
| 備供出售金融資產未實現評價損益 | 178,192 | - | 178,192 | - | 178,192 |
| 確定福利計畫精算損失 | (20,921) | - | (20,921) | 3,557 | (17,364) |
| 採用權益法之關聯企業及合資其他綜合損益之份額 | 22,183 | - | 22,183 | - | 22,183 |
| 本期其他綜合損益合計 | \$349,607 | \$ - | \$349,607 | \$(29,784) | \$319,823 |

信邦電子股份有限公司及子公司合併財務報表附註(續)
(金額除另予註明外，均以新台幣仟元為單位)

22. 所得稅

民國一〇三年度及一〇二年度所得稅費用主要組成如下：

認列於損益之所得稅

| | <u>103年度</u> | <u>102年度</u> |
|---------------------|------------------|------------------|
| 當期所得稅費用： | | |
| 當期應付所得稅 | \$255,764 | \$210,037 |
| 以前年度之當期所得稅 | (638) | 1,799 |
| 於本期之調整 | | |
| 遞延所得稅費用： | | |
| 與暫時性差異之原始產生及其迴轉有關之遞 | 13,449 | 46,782 |
| 延所得稅費用 | | |
| 所得稅費用 | <u>\$268,575</u> | <u>\$258,618</u> |

認列於其他綜合損益之所得稅

| | <u>103年度</u> | <u>102年度</u> |
|-------------------|-----------------|-----------------|
| 遞延所得稅費用(利益)： | | |
| 國外營運機構財務報表換算之兌換差額 | \$27,775 | \$33,340 |
| 確定福利計畫精算損益 | (335) | (3,556) |
| 與其他綜合損益組成部分相關之所得稅 | <u>\$27,440</u> | <u>\$29,784</u> |

所得稅費用與會計利潤乘以所適用所得稅率之金額調節如下：

| | <u>103.年度</u> | <u>102年度</u> |
|----------------------|--------------------|------------------|
| 來自於繼續營業單位之稅前淨利 | <u>\$1,043,522</u> | <u>\$867,044</u> |
| 按相關國家所得所適用之國內稅率計算之稅額 | \$284,036 | \$269,872 |
| 報稅上不可減除費用之所得稅影響數 | (40,377) | (19,876) |
| 未分配盈餘加徵10%所得稅 | 25,554 | 6,823 |
| 以前年度之當期所得稅於本期之調整 | (638) | 1,799 |
| 認列於損益之所得稅費用合計 | <u>\$268,575</u> | <u>\$258,618</u> |

與下列項目有關之遞延所得稅資產(負債)餘額：

信邦電子股份有限公司及子公司合併財務報表附註(續)

(金額除另予註明外，均以新台幣仟元為單位)

民國一〇三年度

| | 期初餘額 | 認列於 (損)益 | 認列於其他 綜合(損)益 | 期末餘額 |
|-----------------------|---------------------|--------------------|--------------------|---------------------|
| 暫時性差異 | | | | |
| 國外營運機構財務報表換算之兌換差額 | \$ (42,735) | \$ 10,118 | \$ (27,775) | \$ (60,392) |
| 未實現兌換損益 | (667) | (1,757) | - | (2,424) |
| 存貨跌價及呆滯損失 | 2,203 | (511) | - | 1,692 |
| 透過損益按公允價值衡量之金融資產及負債評價 | 1,768 | (3,676) | - | (1,908) |
| 採用權益法之投資損益 | (114,134) | (15,116) | - | (129,250) |
| 確定福利計畫精算損益 | 5,325 | - | 335 | 5,660 |
| 應計退休金負債 | 7,317 | 3 | - | 7,320 |
| 可轉換公司債 | 756 | (756) | - | - |
| 備抵呆帳 | (53) | 455 | - | 402 |
| 金融資產減損損失 | 2,916 | (2,209) | - | 707 |
| 遞延所得稅費用(利益) | | <u>\$ (13,449)</u> | <u>\$ (27,440)</u> | |
| 遞延所得稅資產(負債)淨額 | <u>\$ (137,304)</u> | | | <u>\$ (178,193)</u> |
| 表達於資產負債表之資訊如下： | | | | |
| 遞延所得稅資產 | <u>\$ 28,175</u> | | | <u>\$ 30,342</u> |
| 遞延所得稅負債 | <u>\$ 165,479</u> | | | <u>\$ 208,535</u> |

民國一〇二年度

| | 期初餘額 | 認列於 (損)益 | 認列於其他 綜合(損)益 | 期末餘額 |
|-----------------------|--------------------|--------------------|--------------------|---------------------|
| 暫時性差異 | | | | |
| 國外營運機構財務報表換算之兌換差額 | \$ (15,305) | \$ 5,910 | \$ (33,340) | \$ (42,735) |
| 未實現兌換損益 | 15,573 | (16,240) | - | (667) |
| 存貨跌價及呆滯損失 | 2,300 | (97) | - | 2,203 |
| 透過損益按公允價值衡量之金融資產及負債評價 | 6,798 | (5,030) | - | 1,768 |
| 採用權益法之投資損益 | (82,330) | (31,804) | - | (114,134) |
| 集團內個體間未實現交易 | 1,581 | (1,581) | - | - |
| 確定福利計畫精算損益 | 2,640 | (871) | 3,556 | 5,325 |
| 應計退休金負債 | 7,249 | 68 | - | 7,317 |
| 可轉換公司債 | 756 | - | - | 756 |
| 備抵呆帳 | - | (53) | - | (53) |
| 金融資產減損損失 | - | 2,916 | - | 2,916 |
| 遞延所得稅費用(利益) | | <u>\$ (46,782)</u> | <u>\$ (29,784)</u> | |
| 遞延所得稅資產(負債)淨額 | <u>\$ (60,738)</u> | | | <u>\$ (137,304)</u> |
| 表達於資產負債表之資訊如下： | | | | |
| 遞延所得稅資產 | <u>\$ 29,647</u> | | | <u>\$ 28,175</u> |
| 遞延所得稅負債 | <u>\$ 90,385</u> | | | <u>\$ 165,479</u> |

信邦電子股份有限公司及子公司合併財務報表附註(續)
(金額除另予註明外，均以新台幣仟元為單位)

與投資子公司相關之未認列遞延所得稅負債

本集團對於國外子公司之未分配盈餘於匯回時可能產生的應付所得稅，並未認列相關之遞延所得稅負債。本集團已決定於可預見之未來，不會分配其子公司之未分配盈餘。截至民國一〇三年十二月三十一日及一〇二年十二月三十一日止，未認列為遞延所得稅負債之應課稅暫時性差異金額分別為\$92,480及\$71,268。

兩稅合一相關資訊

| | <u>103.12.31</u> | <u>102.12.31</u> |
|-------------|------------------|------------------|
| 股東可扣抵稅額帳戶餘額 | <u>\$88,526</u> | <u>\$51,558</u> |

本公司民國一〇三年度預計及一〇二年度實際盈餘分配之稅額扣抵比率分別為14.02%及11.16%。

未分配盈餘相關資訊

| | <u>103.12.31</u> | <u>102.12.31</u> |
|--------------|--------------------|------------------|
| 八十六年度以前未分配盈餘 | \$382 | \$382 |
| 八十七年度以後未分配盈餘 | <u>1,249,441</u> | <u>865,052</u> |
| 合計 | <u>\$1,249,823</u> | <u>\$865,434</u> |

所得稅申報核定情形

截至民國一〇三年十二月三十一日，本公司及子公司之所得稅申報核定情形如下：

| | <u>所得稅申報核定情形</u> |
|------------------|------------------|
| 本公司 | 核定至民國100年度 |
| 子公司-冠澤股份有限公司 | 核定至民國101年度 |
| 孫公司-數碼生醫科技股份有限公司 | 核定至民國101年度 |
| 孫公司-太康精密股份有限公司 | 核定至民國101年度 |

信邦電子股份有限公司及子公司合併財務報表附註(續)

(金額除另予註明外，均以新台幣仟元為單位)

23. 每股盈餘

基本每股盈餘金額之計算，係以當期歸屬於母公司普通股持有人之淨利除以當期流通在外之普通股加權平均股數。

稀釋每股盈餘金額之計算，係以當期歸屬於母公司普通股持有人之淨利(經調整轉換公司債之利息後)除以當期流通在外之普通股加權平均股數加上所有具稀釋作用之潛在普通股轉換為普通股時將發行之加權平均普通股股數。

| | 103年度 | 102年度 |
|-----------------------------|-----------|-----------|
| (1)基本每股盈餘 | | |
| 歸屬於母公司普通股持有人之淨利 | \$793,752 | \$663,263 |
| 基本每股盈餘之普通股加權平均股數 (仟股)(註) | 207,670 | 207,588 |
| 基本每股盈餘(元) | \$3.82 | \$3.20 |
| (2)稀釋每股盈餘 | | |
| 歸屬於母公司普通股持有人之淨利 | \$793,752 | \$663,263 |
| 轉換公司債之利息 | 5,941 | 35 |
| 經調整稀釋效果後歸屬於母公司普通股 持有人之淨利 | \$799,693 | \$663,298 |
| 基本每股盈餘之普通股加權平均股數 (仟股) | | |
| 稀釋效果： | | |
| 員工紅利-股票(仟股) | 36 | 313 |
| 轉換公司債(仟股) | 3,347 | - |
| 經調整稀釋效果後之普通股加權平均 股數(仟股) | 211,053 | 207,901 |
| 稀釋每股盈餘(元) | \$3.79 | \$3.19 |

註：係以轉換日換算加權平均股數。

於報導日至財務報表完成日間，並無任何影響普通股或潛在普通股之其他交易。

信邦電子股份有限公司及子公司合併財務報表附註(續)
(金額除另予註明外，均以新台幣仟元為單位)

七、關係人交易

與關係人間之重大交易事項

1. 銷貨

| | 103年度 | 102年度 |
|-------|---------|-------|
| 其他關係人 | \$8,016 | \$ - |

本集團售予關係人之銷貨價格係由雙方參考市場行情議價辦理；本集團向關係人之銷貨收款條件與一般客戶相當，國內客戶為月結60~120天，國外客戶約為起運點45~75天。年底之流通在外款項為無擔保、免計息且須以現金清償。對於應收帳款關係人帳款並未收受任何保證。

2. 進貨

| | 103年度 | 102年度 |
|-------|-----------|----------|
| 其他關係人 | \$113,124 | \$14,547 |

本集團向關係人進貨價格係由雙方參考市場行情議價辦理；本集團向關係人進貨之付款條件與一般廠商相當，其付款期限為1至4個月。

3. 應收帳款 - 關係人

| | 103年度 | 102年度 |
|-------|---------|-------|
| 其他關係人 | \$5,406 | \$ - |

4. 應付帳款 - 關係人

| | 103年度 | 102年度 |
|-------|----------|---------|
| 其他關係人 | \$28,567 | \$1,082 |

5. 本集團主要管理階層之獎酬

| | 103年度 | 102年度 |
|--------|-----------|----------|
| 短期員工福利 | \$104,502 | \$69,225 |
| 退職後福利 | 30,425 | 25,868 |
| 合 計 | \$134,927 | \$95,093 |

信邦電子股份有限公司及子公司合併財務報表附註(續)
(金額除另予註明外，均以新台幣仟元為單位)

八、質押之資產

本集團計有下列資產作為擔保品：

| 項 目 | 帳面金額 | | 擔保債務內容 |
|---------------|-----------|-----------|--------|
| | 103.12.31 | 102.12.31 | |
| 土地 | \$ - | \$114,547 | 長期借款 |
| 房屋及建築物-扣除累計折舊 | - | 115,435 | 長期借款 |
| 合計 | \$ - | \$229,982 | |

本公司截至民國一〇三年十二月三十一日止，已償還與新加坡商星展銀行等七家金融機構聯合貸款，故已無質押之資產。

九、重大或有負債及未認列之合約承諾

1. 本公司截至民國一〇三年十二月三十一日因子公司向銀行融資所提供保證，請參照財務報表附註十三.1(2)。
2. 本公司於民國一〇〇年九月與新加坡商星展銀行等七家金融機構聯合貸款授信融資額度\$700,000，其承諾之事項，請參照財務報表附註六.14說明。

十、重大之災害損失

無此事項。

十一、重大之期後事項

無此事項。

信邦電子股份有限公司及子公司合併財務報表附註(續)
(金額除另予註明外，均以新台幣仟元為單位)

十二、其他

1. 金融工具之種類

金融資產

| | 103.12.31 | 102.12.31 |
|-------------------|-------------|-------------|
| 透過損益按公允價值衡量之金融資產： | | |
| 遠期外匯合約 | \$14,318 | \$ - |
| 非衍生金融資產 | 31,324 | 4,000 |
| 小計 | 45,642 | 4,000 |
| 備供出售金融資產： | | |
| 以公允價值衡量 | 175,446 | 254,001 |
| 以成本衡量之金融資產-非流動 | 205,275 | 211,454 |
| 小計 | 380,721 | 465,455 |
| 放款及應收款： | | |
| 現金及約當現金(不含庫存現金) | 2,401,021 | 1,868,695 |
| 應收票據及帳款 | 3,220,212 | 3,006,905 |
| 其他應收款 | 120,518 | 124,412 |
| 小計 | 5,741,751 | 5,000,012 |
| 合計 | \$6,168,114 | \$5,469,467 |

金融負債

| | 103.12.31 | 102.12.31 |
|--------------------------------|-------------|-------------|
| 攤銷後成本衡量之金融負債： | | |
| 短期借款 | \$1,842,548 | \$1,330,911 |
| 應付票據及帳款 | 2,114,817 | 1,916,990 |
| 應付公司債(含一年內到期) | 288,440 | - |
| 長期借款(含一年內到期) | 12,166 | 528,460 |
| 小計 | 4,257,971 | 3,776,361 |
| 透過損益按公允價值衡量之金融負債： | | |
| 透過損益按公允價值衡量之金融負債- 流動-遠期外匯合約 | 27,802 | 13,449 |
| 嵌入式衍生金融工具-公司債 | 1,950 | - |
| 小計 | 29,752 | 13,449 |
| 合計 | \$4,287,723 | \$3,789,810 |

信邦電子股份有限公司及子公司合併財務報表附註(續)

(金額除另予註明外，均以新台幣仟元為單位)

2. 財務風險管理目標與政策

本集團財務風險管理目標主要為管理營運活動相關之市場風險、信用風險及流動性風險，本集團依集團之政策及風險偏好，進行前述風險之辨認、衡量及管理。

本集團對於前述財務風險管理已依相關規範建立適當之政策、程序及內部控制，重要財務活動須經董事會依相關規範及內部控制制度進行覆核。於財務管理活動執行期間，本集團須確實遵循所訂定之財務風險管理之相關規定。

3. 市場風險

本集團之市場風險係金融工具因市場價格變動，導致其公允價值或現金流量波動之風險，市場風險主要包括匯率風險、利率風險及其他價格風險(例如權益工具)。

實務上極少發生單一風險變數單獨變動之情況，且各風險變數之變動通常具關聯性，惟以下各風險之敏感度分析並未考慮相關風險變數之交互影響。

匯率風險

本集團匯率風險主要與營業活動(收入或費用所使用之貨幣與本集團功能性貨幣不同時)及國外營運機構淨投資有關。

本集團之應收外幣款項與應付外幣款項之部分幣別相同，此時，部位相當部分會產生自然避險效果，針對部分外幣款項則使用遠期外匯合約以管理匯率風險，基於前述自然避險及以遠期外匯合約之方式管理匯率風險不符合避險會計之規定，因此未採用避險會計；另國外營運機構淨投資係屬策略投資，因此，本集團未對此進行避險。

本集團匯率風險之敏感度分析主要針對財務報導期間結束日之主要外幣貨幣性項目，其相關之外幣升值/貶值對本集團損益及權益之影響。本集團之匯率風險主要受美金及人民幣匯率波動影響。

信邦電子股份有限公司及子公司合併財務報表附註(續)

(金額除另予註明外，均以新台幣仟元為單位)

利率風險

利率風險係因市場利率之變動而導致金融工具之公允價值或未來現金流量波動之風險。本集團之利率風險主要係來自於固定利率借款及浮動利率借款。

本集團以維持適當之固定及浮動利率之組合管理利率風險。

權益價格風險

本集團持有國內之上市櫃及未上市櫃之權益證券。此等權益證券之價格會因該等投資標的未來價值之不確定性而受影響。本集團持有之上市櫃權益證券為備供出售類別，未上市櫃權益證券則屬以成本衡量類別。本集團藉由多角化投資並針對單一及整體之權益證券投資設定限額，以管理權益證券之價格風險。權益證券之投資組合資訊需定期提供予本集團之高階管理階層，董事會則須對所有之權益證券投資決策進行複核及核准。

民國一〇三年及一〇二年度相關風險變動數之稅前敏感度分析如下：

民國一〇三年一月一日至十二月三十一日

| 主要風險 | 變動幅度 | 損益敏感度 | 權益敏感度 |
|--------|-------------------|-------------|--------------|
| 匯率風險 | NTD/USD 匯率 +/- 1% | +/- 8,211千元 | +/- 416千元 |
| | NTD/RMB 匯率 +/- 1% | +/- 164千元 | +/- 12,296千元 |
| 利率風險 | 市場利率 +/- 十個基本點 | +/- 1,850千元 | - |
| 權益價格風險 | 權益證券價格 +/- 10% | - | +/- 17,544千元 |

民國一〇二年一月一日至十二月三十一日

| 主要風險 | 變動幅度 | 損益敏感度 | 權益敏感度 |
|--------|-------------------|--------------|--------------|
| 匯率風險 | NTD/USD 匯率 +/- 1% | +/- 34,749千元 | +/- 2,553千元 |
| | NTD/RMB 匯率 +/- 1% | +/- 9千元 | +/- 26,942千元 |
| 利率風險 | 市場利率 +/- 十個基本點 | +/- 1,859千元 | - |
| 權益價格風險 | 權益證券價格 +/- 10% | - | +/- 25,400千元 |

信邦電子股份有限公司及子公司合併財務報表附註(續)

(金額除另予註明外，均以新台幣仟元為單位)

4. 信用風險管理

信用風險係指交易對手無法履行合約所載之義務，並導致財務損失之風險。本集團之信用風險係因營業活動(主要為應收帳款及票據)及財務活動(主要為銀行存款及各種金融工具)所致。

每一業務單位係依循本集團之顧客信用風險之政策、程序及控制以管理客戶信用風險。所有客戶之信用風險評估係綜合考量該客戶之財務狀況、信評機構之評等、以往之歷史交易經驗、目前經濟環境以及本集團內部評等標準等因素。另本集團亦於適當時機使用某些信用增強工具(例如預收貨款及保險等)，以降低特定客戶之信用風險。

本集團截至民國一〇三年十二月三十一日及一〇二年十二月三十一日止，前十大客戶應收款項占本集團應收款項總額之百分比分別為27.20%及23.47%，由於前十大客戶彙總金額比例不重大，故無信用風險集中之情況。

本集團之財務部依照集團政策管理銀行存款、固定收益證券及其他金融工具之信用風險。由於本集團之交易對象係由內部之控管程序決定，屬信用良好之銀行及具有投資等級之金融機構、公司組織及政府機關，無重大之履約疑慮，故無重大之信用風險。

5. 流動性風險管理

本集團藉由現金及約當現金、銀行借款、可轉換公司債等合約以維持財務彈性。下表係彙總本集團金融負債之合約所載付款之到期情形，依據最早可能被要求還款之日期並以其未折現現金流量編製，所列金額亦包括約定之利息。以浮動利率支付之利息現金流量，其未折現之利息金額係依據報導期間結束日殖利率曲線推導而得。

非衍生金融工具

| | 短於一年 | 二至三年 | 四至五年 | 五年以上 | 合計 |
|-----------|-------------|-----------|---------|------|-------------|
| 103.12.31 | | | | | |
| 借款 | \$1,878,817 | \$7,105 | \$1,244 | - | \$1,887,166 |
| 應付款項 | \$2,114,817 | - | - | - | \$2,114,817 |
| 可轉換公司債 | \$4,577 | \$295,423 | - | - | \$300,000 |

信邦電子股份有限公司及子公司合併財務報表附註(續)

(金額除另予註明外，均以新台幣仟元為單位)

| | 短於一年 | 二至三年 | 四至五年 | 五年以上 | 合計 |
|-----------|-------------|-----------|----------|------|-------------|
| 102.12.31 | | | | | |
| 借款 | \$1,540,838 | \$343,212 | \$10,685 | - | \$1,894,735 |
| 應付款項 | \$1,916,990 | - | - | - | \$1,916,990 |

6. 金融工具之公允價值

(1) 衡量公允價值所採用之評價技術及假設

金融資產及金融負債之公允價值係指該工具與有成交意願者(而非以強迫或清算方式)於現時交易下買賣之金額。本集團金融資產及金融負債公允價值估計所使用之方法及假設如下：

- A. 現金及約當現金、應收款項、應付款項及其他流動負債公允價值約等於帳面金額，主要係因此類工具之到期期間短。
- B. 具標準條款與條件並於活絡市場交易之金融資產及金融負債，其公允價值係參照市場報價決定(包括上市櫃股票及債券等)。
- C. 無活絡市場交易之權益工具(包括未於活絡市場交易之公開發行公司股票及未公開發行公司股票)，以市場法估計公允價值，其評估係參考近期籌資活動、同類型及規模之公司評價、公司技術發展情形、市場狀況及其他經濟指標等。
- D. 衍生金融工具之公允價值係採用公開報價計價。當無法取得公開報價時，非選擇權衍生金融工具係採用其存續期間適用殖利率曲線以現金流量折現分析計算公允價值，選擇權衍生金融工具係採用選擇權定價模式計算公允價值。
- E. 其他金融資產及金融負債之公允價值，係以現金流量折現分析為基礎決定，其利率及折現率等假設主要參照類似工具相關資訊、存續期間適用殖利率曲線等資訊。

(2) 以攤銷後成本衡量金融工具之公允價值

本集團以攤銷後成本衡量之金融資產及金融負債之帳面金額趨近於公允價值。

信邦電子股份有限公司及子公司合併財務報表附註(續)

(金額除另予註明外，均以新台幣仟元為單位)

(3) 認列於資產負債表之公允價值

下表提供原始認列後以公允價值衡量之金融工具分析資訊，並將公允價值區分成下列三等級之方式揭露分析資訊：

第一等級：相同資產或負債於活絡市場之公開報價(未經調整)。

第二等級：除第一等級之公開報價外，以屬於該資產或負債直接(亦即價格)或間接(亦即由價格推導而得)可觀察之輸入值推導公允價值。

第三等級：評價技術並非以可觀察市場資料為基礎之資產或負債之輸入值(不可觀察之輸入值)推導公允價值。

民國一〇三年十二月三十一日：

| | 第一等級 | 第二等級 | 第三等級 | 合計 |
|------------------|-----------|----------|------|-----------|
| 金融資產： | | | | |
| 透過損益按公允價值衡量之金融資產 | | | | |
| 遠期外匯合約 | - | \$14,318 | - | \$14,318 |
| 基金 | \$31,324 | - | - | \$31,324 |
| 備供出售金融資產-非流動 | | | | |
| 股票 | \$175,446 | - | - | \$175,446 |
| 金融負債： | | | | |
| 透過損益按公允價值衡量之金融負債 | | | | |
| 遠期外匯合約 | - | \$27,802 | - | \$27,802 |
| 嵌入式衍生金融工具 | - | \$1,950 | - | \$1,950 |

民國一〇二年十二月三十一日：

| | 第一等級 | 第二等級 | 第三等級 | 合計 |
|------------------|---------|------|------|---------|
| 金融資產： | | | | |
| 透過損益按公允價值衡量之金融資產 | | | | |
| 基金 | \$4,000 | - | - | \$4,000 |

信邦電子股份有限公司及子公司合併財務報表附註(續)

(金額除另予註明外，均以新台幣仟元為單位)

| | 第一等級 | 第二等級 | 第三等級 | 合計 |
|------------------|-----------|----------|------|-----------|
| 備供出售金融資產-非流動 | | | | |
| 股票 | \$254,001 | - | - | \$254,001 |
| 金融負債： | | | | |
| 透過損益按公允價值衡量之金融負債 | | | | |
| 遠期外匯合約 | - | \$13,449 | - | \$13,449 |

民國一〇三年及一〇二年度並無公允價值衡量第一等級與第二等級間之移轉。

7. 衍生工具本集團持有供交易之衍生金融工具包括遠期外匯合約及嵌入式衍生金融工具，其相關資訊分述如下：

遠期外匯合約

遠期外匯合約係為管理部分交易之暴險部位，但未指定為避險工具。本集團承作之遠期外匯合約交易情形如下：

| 項目 | 合約金額(仟元) | | 期間 |
|------------------|----------|------------|-----------------------|
| 103.12.31 | | | |
| 遠期外匯合約 | 買入買權 | USD 2,900 | 103年03月08日至104年12月09日 |
| 遠期外匯合約 | 買入賣權 | USD 400 | 103年03月08日至104年09月07日 |
| 遠期外匯合約 | 出售買權 | USD 1,050 | 103年03月08日至104年09月07日 |
| 遠期外匯合約 | 出售賣權 | USD 5,800 | 103年03月08日至104年12月09日 |
| 遠期外匯合約 | 換匯換利 | USD 11,000 | 103年01月10日至105年01月14日 |
| 102.12.31 | | | |
| 遠期外匯合約 | 買入賣權 | USD 350 | 102年01月04日至103年01月06日 |
| 遠期外匯合約 | 出售買權 | USD 2,100 | 102年01月04日至103年06月26日 |
| 遠期外匯合約 | 出售賣權 | USD 1,050 | 102年01月07日至103年01月24日 |

8. 具重大影響之外幣金融資產及負債資訊

本集團具重大影響之外幣金融資產及負債資訊如下：

信邦電子股份有限公司及子公司合併財務報表附註(續)
(金額除另予註明外，均以新台幣仟元為單位)

| | 103.12.31 | | | 102.12.31 | | |
|---------------|-----------|-------|-------------|-----------|-------|-------------|
| | 外幣 | 匯率 | 新台幣 | 外幣 | 匯率 | 新台幣 |
| <u>金融資產</u> | | | | | | |
| <u>貨幣性項目：</u> | | | | | | |
| 美金 | \$65,721 | 31.72 | \$2,084,530 | \$63,117 | 29.95 | \$1,890,368 |
| 人民幣 | 391,446 | 5.11 | 2,001,271 | 348,301 | 4.95 | 1,723,123 |
| 歐元 | 1,480 | 38.55 | 57,059 | 805 | 41.29 | 33,245 |
| <u>金融負債</u> | | | | | | |
| <u>貨幣性項目：</u> | | | | | | |
| 美金 | 46,575 | 31.72 | 1,477,263 | 28,719 | 29.95 | 860,130 |
| 人民幣 | 139,066 | 5.11 | 710,979 | 199,937 | 4.95 | 989,132 |
| 歐元 | 259 | 38.55 | 9,966 | 329 | 41.29 | 13,569 |

9. 資本管理

本集團資本管理之最主要目標，係確認維持健全之信用評等及良好之資本比率，以支持企業營運及股東權益之極大化。本集團依經濟情況以管理並調整資本結構，可能藉由調整股利支付、返還資本或發行新股以達成維持及調整資本結構之目的。

十三、附註揭露事項

1. 重大交易事項相關資訊

- (1) 資金貸與他人：詳附表一。
- (2) 為他人背書保證：詳附表二。
- (3) 期末持有有價證券情形：詳附表三。
- (4) 本期累積買進或賣出同一有價證券之金額達新台幣三億元或實收資本額百分之二十以上者：無此情形。
- (5) 取得不動產之金額達新台幣三億元或實收資本額百分之二十以上：無此情形。

信邦電子股份有限公司及子公司合併財務報表附註(續)

(金額除另予註明外，均以新台幣仟元為單位)

- (6) 處分不動產之金額達新台幣三億元或實收資本額百分之二十以上：無此情形。
- (7) 與關係人進、銷貨之金額達新台幣一億元或實收資本額百分之二十以上：詳附表四。
- (8) 應收關係人款項達新台幣一億元或實收資本額百分之二十以上：無此情形。
- (9) 從事衍生性商品交易：請參閱附註十二、7。
- (10) 母公司與子公司及各子公司間之業務關係及重要交易往來情形及金額：詳附表五。

2. 轉投資事業相關資訊：

被投資公司名稱、所在地區、主要營業項目、原始投資金額、期末持股情形、本期損益及認列之投資損益等相關資訊(不包含大陸被投資公司)：詳附表六。

3. 大陸投資資訊

本公司對大陸轉投資，其相關資訊詳附表七。

十四、部門資訊

為管理之目的，本集團依據不同產品與勞務劃分營運單位，並分為下列三個應報導營運部門：

1. 線材營運部門：該部門負責連接線組生產及銷售。
2. 電子零件營運部門：該部門負責銷售各類電子連接器及電子零組件等產品。
3. 總管理營運部門：該部門負責非歸屬以上二營運部門之業務項目及轉投資業。

營運部門並未彙總以組成前述之應報導營運部門。

信邦電子股份有限公司及子公司合併財務報表附註(續)

(金額除另予註明外，均以新台幣仟元為單位)

管理階層個別監督其業務單位之營運結果，以制定資源分配與績效評估之決策。部門之績效係根據稅前損益予以評估，應報導部門之會計政策皆與本集團重要會計政策彙總說明相同。然而，合併財務報表之所得稅係以集團為基礎進行管理，並未分攤至營運部門。

營運部門間之移轉訂價係以與外部第三人類似之常規交易為基礎。

1. 應報導部門損益、資產與負債之資訊：

民國一〇三年度

| | 線材 營運部門 | 電子零件 營運部門 | 總管理 營運部門 | 調節及 銷除(註) | 集團合計 |
|----------|--------------------|--------------------|--------------------|----------------------|---------------------|
| 收入 | | | | | |
| 來自外部客戶收入 | \$6,254,899 | \$4,091,820 | \$1,296,000 | \$ - | \$11,642,719 |
| 部門間收入 | 1,698,825 | 51,859 | 275,805 | (2,026,489) | - |
| 收入合計 | <u>\$7,953,724</u> | <u>\$4,143,679</u> | <u>\$1,571,805</u> | <u>\$(2,026,489)</u> | <u>\$11,642,719</u> |
| 部門損益 | <u>\$835,709</u> | <u>\$476,485</u> | <u>\$(268,672)</u> | <u>\$ -</u> | <u>\$1,043,522</u> |
| 部門資產 | <u>\$4,906,734</u> | <u>\$1,775,236</u> | <u>\$1,218,222</u> | <u>\$2,586,639</u> | <u>\$10,486,831</u> |
| 部門負債 | <u>\$2,140,382</u> | <u>\$918,109</u> | <u>\$2,267,867</u> | <u>\$76,357</u> | <u>\$5,402,715</u> |

註：部門間收入係於合併時銷除。

民國一〇二年度

| | 線材 營運部門 | 電子零件 營運部門 | 總管理 營運部門 | 調節及 銷除(註) | 集團合計 |
|----------|--------------------|--------------------|--------------------|----------------------|---------------------|
| 收入 | | | | | |
| 來自外部客戶收入 | \$5,693,843 | \$3,471,472 | \$1,389,946 | \$ - | \$10,555,261 |
| 部門間收入 | 1,201,412 | 47,408 | 412,246 | (1,661,066) | - |
| 收入合計 | <u>\$6,895,255</u> | <u>\$3,518,880</u> | <u>\$1,802,192</u> | <u>\$(1,661,066)</u> | <u>\$10,555,261</u> |
| 部門損益 | <u>\$716,922</u> | <u>\$450,691</u> | <u>\$(300,569)</u> | <u>\$ -</u> | <u>\$867,044</u> |
| 部門資產 | <u>\$4,466,482</u> | <u>\$1,378,172</u> | <u>\$1,563,228</u> | <u>\$1,977,282</u> | <u>\$9,385,164</u> |
| 部門負債 | <u>\$2,673,904</u> | <u>\$794,191</u> | <u>\$1,189,448</u> | <u>\$74,368</u> | <u>\$4,731,911</u> |

註：部門間收入係於合併時銷除。

信邦電子股份有限公司及子公司合併財務報表附註(續)
(金額除另予註明外，均以新台幣仟元為單位)

2. 應報導部門收入、損益、資產、負債及其他重大項目之調節

本公司民國一〇三年度及一〇二年度並無關於部門收入、損益、資產、負債及其他重大項目而需調節之情形。

3. 地區別資訊

(1) 來自外部客戶收入：

| | 一〇三年度 | 一〇二年度 |
|----------|---------------------|---------------------|
| 中國大陸(香港) | \$7,152,919 | \$6,940,726 |
| 美 國 | 1,216,713 | 959,021 |
| 台 灣 | 711,689 | 507,950 |
| 其 他 | 2,561,398 | 2,147,564 |
| 合 計 | <u>\$11,642,719</u> | <u>\$10,555,261</u> |

收入以客戶所在國家為基礎歸類。

(2) 非流動資產：

| | 103.12.31 | 102.12.31 |
|------|--------------------|--------------------|
| 中國大陸 | \$1,414,731 | \$1,412,012 |
| 台 灣 | 1,110,219 | 1,194,727 |
| 美 國 | 3,749 | 4,083 |
| 其 他 | 9,070 | 5,704 |
| 合 計 | <u>\$2,537,769</u> | <u>\$2,616,526</u> |

4. 重要客戶資訊

本公司民國一〇三年度及一〇二年度並無單一客戶銷貨收入佔損益表上收入淨額10%以上情形。

附表一：資金貸與他人

| 編號 | 貸出資金之公司(註1) | 貸與對象 | 往來項目 | 是否為關係人 | 本期末餘額 | 實際金額 | 動用金額 | 利率區間 | 資金性質 | 業務往來金額 | 有短期融通資金必要之原因 | 提列備抵呆帳金額 | 擔保品 | | 對個別對象資金貸與限額(註2) | 資金貸與最高限額(註3) |
|----|-------------|-------|-------|--------|----------|------|------|-------|------|--------|--------------|----------|-----|-----|-----------------|--------------|
| | | | | | | | | | | | | | 名稱 | 價值 | | |
| 1 | 江陰信邦 | 江陰信捷正 | 其他應收款 | Y | \$51,125 | \$- | \$- | 2.85% | 註4 | \$- | 營運週轉 | \$- | - | \$- | \$214,187 | \$856,746 |
| 1 | 江陰信邦 | 北京同安 | 其他應收款 | Y | \$51,125 | \$- | \$- | 4.00% | 註4 | \$- | 營運週轉 | \$- | - | \$- | \$214,187 | \$856,746 |
| 1 | 江陰信邦 | 深圳信邦 | 其他應收款 | Y | \$66,462 | \$- | \$- | 0.00% | 註4 | \$- | 營運週轉 | \$- | - | \$- | \$214,187 | \$856,746 |
| 2 | 北京信邦 | 北京同安 | 其他應收款 | Y | \$51,125 | \$- | \$- | 0.00% | 註4 | \$- | 營運週轉 | \$- | - | \$- | \$63,702 | \$254,808 |

註 1：以上交易均屬合併個體間之應沖銷交易者，業已調整沖銷。

註 2：對個別對象資金貸與限額依貸出資金之公司103年12月31日經會計師查核財務報表淨值10%為限。

\$2,141,865X10%=\$214,187

\$637,021X10%=\$63,702

註 3：資金貸與他人之最高限額依貸出資金之公司103年12月31日經會計師查核財務報表淨值40%為限。

\$2,141,865X40%=\$856,746

\$637,021X40%=\$254,808

註 4：資金貸與他人性質有短期融資必要。

附表二：為他人背書保證

| 編號 | 背書保證者名稱 | 背書保證對象名稱 | 背書保證對象關係(註2) | | 對單一企業背書保證限額(註3) | 本期最高背書保證餘額 | 期末背書保證餘額 | 實支金額 | 動用之背書保證金額 | 以財產擔保之背書保證金額 | 累計背書保證金額佔最近期財務報表淨值之比率 | 背書最高限額(註4) | 屬母公司對子公司背書保證金額(註5) | 屬子公司背書保證(註5) | 對屬大陸地區背書保證(註5) |
|----|---------|----------|--------------|----|-----------------|------------|-----------|-----------|-----------|--------------|-----------------------|-------------|--------------------|--------------|----------------|
| | | | 公司名稱 | 關係 | | | | | | | | | | | |
| 0 | 本公司 | 江陰信邦 | 3 | | \$2,007,623 | \$523,347 | \$523,347 | \$63,436 | 無 | 無 | 10.43% | \$5,019,057 | Y | N | Y |
| 0 | 本公司 | 北京信邦 | 2 | | \$2,007,623 | \$414,773 | \$206,167 | \$- | 無 | 無 | 4.11% | \$5,019,057 | Y | N | Y |
| 0 | 本公司 | 信邦同安 | 2 | | \$2,007,623 | \$479,318 | \$479,318 | \$237,520 | 無 | 無 | 9.55% | \$5,019,057 | Y | N | Y |
| 0 | 本公司 | 上海信邦 | 3 | | \$2,007,623 | \$31,718 | \$31,718 | \$- | 無 | 無 | 0.63% | \$5,019,057 | Y | N | Y |
| 0 | 本公司 | 桐城信邦 | 3 | | \$2,007,623 | \$188,966 | \$158,590 | \$95,154 | 無 | 無 | 3.16% | \$5,019,057 | Y | N | Y |
| 0 | 本公司 | 深圳信邦 | 3 | | \$2,007,623 | \$63,436 | \$63,436 | \$- | 無 | 無 | 1.26% | \$5,019,057 | Y | N | Y |
| 0 | 本公司 | 江陰信捷正 | 3 | | \$2,007,623 | \$253,744 | \$253,744 | \$171,404 | 無 | 無 | 5.06% | \$5,019,057 | Y | N | Y |
| 0 | 本公司 | 中山太康 | 3 | | \$2,007,623 | \$222,026 | \$222,026 | \$63,436 | 無 | 無 | 4.42% | \$5,019,057 | Y | N | Y |
| 0 | 本公司 | 香港信捷正 | 3 | | \$2,007,623 | \$63,436 | \$63,436 | \$31,718 | 無 | 無 | 1.26% | \$5,019,057 | Y | N | N |
| 0 | 本公司 | 太康精密 | 3 | | \$2,007,623 | \$126,872 | \$126,872 | \$- | 無 | 無 | 2.53% | \$5,019,057 | Y | N | N |
| 0 | 本公司 | 香港旭斌 | 3 | | \$2,007,623 | \$30,258 | \$- | \$- | 無 | 無 | - | \$5,019,057 | Y | N | N |
| 0 | 本公司 | S P L | 3 | | \$2,007,623 | \$31,718 | \$- | \$- | 無 | 無 | - | \$5,019,057 | Y | N | N |

註 1：編號欄之說明如下：

1.發行人填0。

2.被投資公司按公司別由阿拉伯數字1開始依序編號，同一公司編號應相同。

註 2：背書保證者與被背書保證對象之關係有下列六種，標示種類即可：

- 1.有業務關係之公司。
- 2.直接持有普通股股權超過百分之五十之子公司。
- 3.母公司與子公司持有普通股股權合併計算超過百分之五十之被投資公司。
- 4.對於直接或經由子公司間接持有普通股股權超過百分之五十之母公司。
- 5.基於承攬工程需要之同業間依合約規定互保之公司。
- 6.因共同投資關係由各出資股東依其持股比例對其背書保證之公司。

註 3：對單一企業背書保證限額依本公司103年12月31日經會計師查核財務報表淨值40%為限。

\$5,019,057X40%=\$2,007,623

註 4：背書保證之最高限額依本公司102年12月31日經會計師查核財務報表淨值100%為限。

註 5：屬上市櫃母公司對子公司背書保證者、屬子公司對上市櫃母公司背書保證者、屬大陸地區背書保證者始須填列Y。

附表三：期末持有有價證券情形(不包含投資子公司、關聯企業及合資控制部分)

| 持有之公司 | 有價證券種類及名稱 | 與發行人之關係(註1) | 帳列 | 科目 | 期股 | 期末 | | | 備註 |
|----------|--------------------------------------|-------------------|----------------|----|------------|-----------|--------|-----------|----|
| | | | | | | 數 | 帳面金額 | 持股比例 | |
| 本公司 | 華鼎國際創業投資股份有限公司 | - | 以成本衡量之金融資產-非流動 | 流動 | 6,000,000股 | \$60,750 | 3.06% | 註2 | - |
| 本公司 | 富鼎創業投資股份有限公司 | - | 以成本衡量之金融資產-非流動 | 流動 | 5,000,000股 | 50,000 | 4.06% | 註2 | - |
| 本公司 | 合鼎創業投資股份有限公司 | - | 以成本衡量之金融資產-非流動 | 流動 | 4,000,000股 | 40,000 | 5.00% | 註2 | - |
| 本公司 | General Research of Electronics Inc. | - | 以成本衡量之金融資產-非流動 | 流動 | 16,000股 | 23,184 | 7.48% | 註2 | - |
| 本公司 | 新鴻精密株式會社 | - | 以成本衡量之金融資產-非流動 | 流動 | 100,000股 | 13,460 | 0.46% | 註2 | - |
| 本公司 | 唯電科技股份有限公司 | - | 以成本衡量之金融資產-非流動 | 流動 | 791,667股 | 12,667 | 4.28% | 註2 | - |
| 本公司 | 巨頻科技股份有限公司 | - | 以成本衡量之金融資產-非流動 | 流動 | 2,309,725股 | 6,150 | 16.67% | 註2 | - |
| 本公司 | 欣邦材料科技(股)公司 | 該公司負責人與本公司負責人係同一人 | 以成本衡量之金融資產-非流動 | 流動 | 450,000股 | 4,500 | 18.00% | 註2 | - |
| 本公司 | 鉅瞻科技股份有限公司 | - | 以成本衡量之金融資產-非流動 | 流動 | 330,000股 | 4,125 | 1.62% | 註2 | - |
| 上海信邦 | 上海國順石門投資中心 | - | 以成本衡量之金融資產-非流動 | 流動 | - | 19,789 | - | 註2 | - |
| 信邦 B V I | 優群(北京)科技有限公司 | - | 以成本衡量之金融資產-非流動 | 流動 | - | 2,264 | 12.00% | 註2 | - |
| 冠澤 | 新捷正科技有限公司 | - | 以成本衡量之金融資產-非流動 | 流動 | - | 1,441 | 19.00% | 註2 | - |
| | | | 小計 | 計 | | 238,330 | | | |
| | | | 累計減 | 損 | | (33,376) | | | |
| | | | 合計 | 計 | | \$204,954 | | | |
| 本公司 | 佳邦科技股份有限公司 | 本公司為該公司董事 | 備供出售金融資產-非流動 | 流動 | 4,182,231股 | \$168,381 | 4.52% | \$175,446 | |
| | | | 備供出售金融資產評價調整 | | | \$15,056 | | | |
| | | | 累計減 | 損 | | (7,991) | | | |
| | | | 合計 | 計 | | \$175,446 | | | |

註 1：有價證券發行人非屬關係人者，該欄免填。

註 2：無活躍市場之報價且其公允價值無法可靠衡量。

附表四：與關係人進、銷貨之金額達新台幣一億元或實收資本額百分之二十以上

| 進(銷)貨之公司 | 交易對象名稱 | 關係 | 交易情形 | | | 交易條件與一般交易不同之情形及原因 | | | 應收(付)票據、帳款 | | 備註 | | |
|----------|--------|---------|---------|-------------|--------|-------------------|----|----|------------|---|-------------|-----------------|--|
| | | | 進(銷)貨金額 | 佔總進(銷)貨之比率 | 授信期間 | 授信期間 | 價授 | 信期 | 間 | 額 | | 佔總應收(付)票據、帳款之比率 | |
| 本公司 | 江陰信邦 | 本公司之孫公司 | 進貨 | \$1,169,194 | 31.82% | 與一般供應商交易條件相同 | 正 | 常 | 正 | 常 | (\$317,560) | (33.83%) | |

附表五：母子公司間及各子公司間業務關係及重要交易往來情形及金額

| 編號 (註1) | 交易人名稱 | 交易對象 | 與交易人之關係 (註2) | 交易情形 | | 佔合併營收或總資產之比率 (註3) |
|------------|-------|------|-----------------|------|-------------|----------------------|
| | | | | 科目 | 金額 | |
| 0 | 本公司 | 江陰信邦 | 1 | 進貨 | \$1,169,194 | 10.04% |
| 1 | 江陰信邦 | 本公司 | 2 | 銷貨 | \$1,169,194 | 10.04% |

註 1：0代表母公司，其餘阿拉伯數字代表各子公司。

註 2：與交易人之關係有以下三種：

1. 母公司對子公司。

2. 子公司對母公司。

3. 子公司對子公司。

註 3：交易往來金額佔合併總營收或總資產比率之計算，若屬資產負債科目者，以期末餘額佔合併總資產之方式計算；

若屬損益科目者，以期中累積金額佔合併總營收之方式計算。

註 4：交易條件與一般客戶交易條件相同。

附表六：被投資公司名稱、所在地區、主要營業項目、原始投資金額、期末持股情形、本期損益及認列之投資損益等相關資訊：(不包含大陸被投資公司)

| 投資公司名稱 | 被投資公司名稱(註1) | 名所 | 在地區 | 主要營業項目 | 原 | 資 | | | 持 | 有 | 被投資公司本期 | 本公司認列之投 | 備 |
|--------|------------------------------------|--|-----|----------------------|-------------|-------------|-------------|-------------|---------|-------------|------------|------------|--------------|
| | | | | | | 始 | 上 | 末 | | | | | |
| | | | | | 本 | 期 | 期 | 面 | 率 | 額 | (損)益(註1) | (損)益(註1) | 註 |
| | | | | | 本 | 期 | 末 | 帳 | 比 | 金 | | | (註1) |
| 本公司 | 香港信邦 | 香港九龍官塘開源道50號利寶時代中心1805室 | | 各式連接線連接器及其他電子組件之銷售 | HKD95,606千元 | HKD95,606千元 | \$401,262 | - | 100.00% | \$585,463 | \$175,660 | \$175,660 | 子公司 |
| 本公司 | 日本信邦 | Chiyoda 4-1-7, Naka-ku, Nagoya City, 460-0012, Japan | | 銷售各類電子連接器及連接線等產品 | JPY25,000千元 | JPY25,000千元 | \$5,008 | 350股 | 70.00% | \$6,572 | \$1,775 | \$1,243 | 子公司 |
| 本公司 | 冠澤 | 台北縣汐止市新台五路一段79號四樓之一 | | 一般投資事業 | \$235,600 | \$235,600 | | 23,560,000股 | 100.00% | \$296,366 | \$3,392 | \$3,392 | 子公司 |
| 本公司 | 聯鼎創業投資股份有限公司 | 台北市新生南路一段99號8樓 | | 一般投資事業 | \$160,000 | \$180,000 | \$173,718 | 16,000,000股 | 20.00% | \$173,718 | \$24,300 | \$4,860 | 採權益法評價之被投資公司 |
| 本公司 | 信邦 B V I | 英屬維京群島 | | 一般投資事業 | USD40,421千元 | USD38,921千元 | \$1,276,694 | - | 100.00% | \$2,978,959 | \$210,142 | \$210,142 | 子公司 |
| 本公司 | Korea Sinbon Electronics Co., Ltd. | 韓國仁川南洞區古棧洞630南洞工團流通商街B棟239號 | | 電子連接器及連接線產品之銷售及媒介業務 | USD\$30千元 | USD\$30千元 | \$1,019 | - | 37.50% | \$18,754 | (\$1,782) | (\$668) | 採權益法評價之被投資公司 |
| 本公司 | 美國 | 美國佛羅里達州 | | 電子連接器及連接線產品之銷售及媒介業務 | \$- | \$- | | - | 51.00% | (\$1,399) | (\$711) | (\$363) | 子公司 |
| 本公司 | S A M O A 巧動 | 薩摩亞群島 | | 一般投資業 | USD3,143千元 | USD3,143千元 | \$101,747 | - | 51.51% | \$10,169 | (\$37) | (\$19) | 子公司 |
| 本公司 | 慶群科技股份有限公司 | 新竹市牛埔南路15之3號 | | 生產及銷售各種電子零件、電腦及其週邊設備 | \$30,648 | \$30,648 | \$37,408 | 2,945,034股 | 3.50% | \$37,408 | \$128,225 | \$4,493 | 採權益法評價之被投資公司 |
| 本公司 | 薩摩亞田納西 | 薩摩亞群島 | | 海外銷售中心 | USD75千元 | USD75千元 | \$2,451 | - | 50.00% | \$5,724 | \$2,173 | \$1,086 | 子公司 |
| 本公司 | S E L | 模里西斯 | | 一般投資業 | USD 6,109千元 | USD 6,109千元 | \$192,742 | - | 64.48% | \$75,789 | (\$53,566) | (\$34,541) | 子公司 |
| 本公司 | Sinbon USA LLC. | 216th street SW, Suite D Lynneood WA 98036 | | 海外銷售中心 | USD900千元 | \$- | \$27,933 | - | 100.00% | \$27,933 | (\$588) | (\$588) | 子公司 |
| S E L | 香港旭誠 | 12/F NO.3 LOCKHART ROAD WANCHAL HK | | 銷售各類電子連接器及連接線等產品 | USD4,620千元 | USD4,620千元 | \$136,429 | - | 100.00% | USD1,649千元 | \$- | \$- | 孫公司 |
| S E L | 太康精密 | 新北市汐止市新台五路1段79號4樓之3 | | 銷售電子連接線、器等。 | \$10,000 | \$10,000 | \$18,881 | - | 100.00% | USD595千元 | USD(260)千元 | (\$7,903) | 孫公司 |

附表七：大陸投資資訊

| 大陸投資公司名稱 | 主要營業項目 | 實收資本額 | 投資方式 | 本期末自台灣匯出金額 | 本期匯出或收回投資金額 | | 本期末自台灣匯出金額 | 被投資公司本期(損)益 | 本公司直接或間接投資持股比例 | 本期認列投資(損)益 | 期末投資帳面金額 | 截至本期末已匯回投資收益 |
|---------------|-------------------------|-----------|---------------------|---------------------------|-------------------------|-----|---------------------------|--------------------------|----------------|---------------------------------|----------------------------|-------------------------|
| | | | | | 匯出 | 匯回 | | | | | | |
| 北京信邦 | 生產及銷售各類電子連接器及連接線等產品 | 美金445萬 | 經由第三地區匯款投資大陸公司 | USD 1,020千元 \$30,719 | \$- | \$- | USD 1,020千元 \$30,719 | (\$1,816) | 100.00% | (\$1,816) (註1) | \$637,040 | USD214千元 \$6,092 |
| 江陰信邦 | 生產及銷售各類電子連接器及連接線等產品 | 美金3,128萬 | 透過第三地區投資設立公司再投資大陸地區 | USD 18,419千元 \$596,665 | \$- | \$- | USD 18,419千元 \$596,665 | USD 5,992千元 \$181,979 | 100.00% | USD5,992千元 \$181,979 (註1) | USD67,528千元 \$2,141,865 | USD3,564千元 \$108,112 |
| 上海信邦 | 銷售各類電子連接器及連接線等產品 | 美金328萬 | 透過第三地區投資設立公司再投資大陸地區 | USD 1,700千元 \$55,358 | \$- | \$- | USD 1,700千元 \$55,358 | USD 64千元 \$1,948 | 100.00% | USD 64千元 \$1,948 (註1) | USD7,461千元 \$236,639 | USD185千元 \$6,050 |
| 深圳信邦 | 銷售各類電子連接器及連接線等產品 | 美金31萬 | 透過第三地區投資設立公司再投資大陸地區 | USD 250千元 \$8,297 | USD 2,500千元 \$75,088 | \$- | USD 2,750千元 \$83,385 | USD 546千元 \$16,595 | 100.00% | USD546千元 \$16,595 (註1) | USD9,648千元 \$306,014 | \$- |
| 桐城信邦 | 銷售各類電子連接器及連接線等產品 | 美金600萬 | 透過第三地區投資設立公司再投資大陸地區 | USD 3,000千元 \$96,090 | \$- | \$- | USD 3,000千元 \$96,090 | USD 324千元 \$9,845 | 100.00% | USD324千元 \$9,845 (註1) | USD8,646千元 \$274,237 | \$- |
| 大陸中國數字圖書館有限公司 | 計算機軟件的技術開發、技術轉讓、信息諮詢 | 人民幣8,860萬 | 透過第三地區投資設立公司再投資大陸地區 | USD 750千元 | \$- | \$- | USD 750千元 | \$- | 4.85% | \$- (註2) | \$- | \$- |
| 優群(北京)科技有限公司 | 銷售各類電子連接器及連接線等產品 | 人民幣500萬 | 透過第三地區投資設立公司再投資大陸地區 | USD 76千元 | \$- | \$- | USD 76千元 | \$- | 12.00% | \$- (註2) | USD76千元 \$2,411 | \$- |
| 無錫巧勤 | 生產及銷售新型平板顯示器插件 | 美金400萬 | 透過第三地區投資設立公司再投資大陸地區 | USD 1,900千元 \$61,823 | \$- | \$- | USD 1,900千元 \$61,823 | \$- | 52.04% | \$- | \$- | \$- |
| 寧波巧勤光電科技有限公司 | 生產及銷售新型平板顯示器插件 | 美金200萬 | 透過第三地區投資設立公司再投資大陸地區 | USD 1,140千元 \$37,025 | \$- | \$- | USD 1,140千元 \$37,025 | \$- | 51.51% | \$- | \$- | \$- |
| 江陰信捷正 | 生產新型電子元器件(混集成電路)·銷售自產產品 | 港幣7,398萬 | 透過第三地區投資設立公司再投資大陸地區 | USD 5,666千元 \$177,159 | \$- | \$- | USD 5,666千元 \$177,159 | \$- | 100.00% | \$- | HKD18,636千元 \$76,215 | \$- |

附表七：大陸投資資訊

| 大陸投資公司名稱 | 主要營業項目 | 實收資本額 | 投資方式 | 本期末出資金額 | 本期匯出或收回投資金額 | | 本期末出資金額 | 被投資公司本期(損)益 | 本公司直接或間接持股比例 | 本期認列投資(損)益 | 期末投資金額 | 截至本期末已匯回投資收益 |
|--------------|---------------------|--------|---------------------|-------------------------|-------------|-----|-------------------------|----------------------------|--------------|------------------------------------|-------------------------|--------------|
| | | | | | 匯出 | 匯入 | | | | | | |
| 上海旭誼電子貿易有限公司 | 電子元器件及配件批發 | 美金16萬 | 透過第三地區投資設立公司再投資大陸地區 | USD 104千元 \$3,302 | \$- | \$- | USD 104千元 \$3,302 | \$- | 51.06% | \$- | \$- | \$- |
| 東莞旭誼 | 生產及銷售電子及電腦連線、電子產品等 | 美金100萬 | 透過第三地區投資設立公司再投資大陸地區 | USD 645千元 \$20,768 | \$- | \$- | USD 645千元 \$20,768 | \$- | 51.06% | \$- | \$- | \$- |
| 中山太康 | 生產及銷售各類電子連接器及連接線等產品 | 美金500萬 | 透過第三地區投資設立公司再投資大陸地區 | USD 3,086千元 \$99,007 | \$- | \$- | USD 3,086千元 \$99,007 | USD(1,734)千元 (\$52,656) | 64.48% | USD(1,734)千元 (\$52,656) (註3) | USD(269)千元 (\$8,546) | \$- |
| 信邦同安 | 生產及銷售各類電子連接器及連接線等產品 | 美金300萬 | 經由第三地區匯款投資大陸公司 | USD 3,000千元 \$89,134 | \$- | \$- | USD 3,000千元 \$89,134 | \$179,576 (註1) | 100.00% | \$179,576 (註1) | \$274,205 | \$- |

| | |
|---------------------|------------|
| 本期末累計自台灣匯出赴大陸地區投資金額 | 美金43,256千元 |
| 經濟部投審會核准投資金額 | 美金54,320千元 |
| 依經濟部投審會規定赴大陸地區投資限額 | 不適用(註4) |

註1：係以台灣母公司簽證會計師查核之財務報表為認列基礎。

註2：係以成本衡量之被投資公司。

註3：經其他會計師查核之財務報表。

註4：依經濟部97.08.29經審字第09704604680號令之規定，本公司因取得經濟部工業局核發之營運總部證明文件，故赴大陸地區投資金額，不受投審會淨值或合併淨值之百分之六十為比例上限。

五、最近年度經會計師查核簽證之公司個體財務報告但不含重要會計項目明細表：

會計師查核報告

信邦電子股份有限公司 公鑒：

信邦電子股份有限公司民國一〇三年十二月三十一日及民國一〇二年十二月三十一日之個體資產負債表，暨民國一〇三年一月一日至十二月三十一日及民國一〇二年一月一日至十二月三十一日之個體綜合損益表、個體權益變動表及個體現金流量表，業經本會計師查核竣事。上開個體財務報表之編製係管理階層之責任，本會計師之責任則為根據查核結果對上開個體財務報表表示意見。上開個體財務報表之被投資公司中，部分被投資公司之財務報表未經本會計師查核，而係由其他會計師查核，因此，本會計師對上開個體財務報表所表示之意見中，有關該等被投資公司財務報表所列之金額，係依據其他會計師之查核報告。民國一〇三年十二月三十一日及民國一〇二年十二月三十一日該等採用權益法之投資分別為新台幣661,252千元及716,024千元，分別佔資產總額之8%及10%，民國一〇三年一月一日至十二月三十一日及民國一〇二年一月一日至十二月三十一日相關之採用權益法認列之子公司、關聯企業及合資損益之份額分別為新台幣141,119千元及166,403千元，分別佔稅前淨利之15%及21%。

本會計師係依照會計師查核簽證財務報表規則及一般公認審計準則規劃並執行查核工作，以合理確信財務報表有無重大不實表達。此項查核工作包括以抽查方式獲取財務報表所列金額及所揭露事項之查核證據、評估管理階層編製財務報表所採用之會計原則及所作之重大會計估計，暨評估財務報表整體之表達。本會計師相信此項查核工作及其他會計師之查核報告可對所表示之意見提供合理之依據。

依本會計師之意見，基於本會計師查核結果及其他會計師之查核報告，第一段所述個體財務報表在所有重大方面係依照證券發行人財務報告編製準則編製，足以允當表達信邦電子股份有限公司民國一〇三年十二月三十一日及民國一〇二年十二月三十一日之財務狀況，暨民國一〇三年一月一日至十二月三十一日及民國一〇二年一月一日至十二月三十一日之財務績效與現金流量。

安永聯合會計師事務所

主管機關核准辦理公開發行財務報告

查核簽證文號：(87)台財證(六)第65314號

(90)台財證(六)第100690號

嚴文筆

會計師：

林鴻光

中華民國一〇四年三月十三日



信邦電子股份有限公司

個體資產負債表

民國一〇三年十二月三十一日及一〇二年十二月三十一日

單位：新臺幣仟元

| 資 產 | | | 一〇三年十二月三十一日 | | 一〇二年十二月三十一日 | |
|------|---------------------|--------|-------------|-----|-------------|-----|
| 代碼 | 會 計 項 目 | 附 註 | 金 額 | % | 金 額 | % |
| | 流動資產 | | | | | |
| 1100 | 現金及約當現金 | 四及六.1 | \$450,958 | 6 | \$357,729 | 5 |
| 1110 | 透過損益按公允價值衡量之金融資產-流動 | 四 | 14,318 | - | - | - |
| 1150 | 應收票據淨額 | 四 | 4,250 | - | 5,599 | - |
| 1170 | 應收帳款淨額 | 四及六.2 | 1,201,648 | 15 | 923,703 | 13 |
| 1180 | 應收帳款-關係人淨額 | 四及六.2 | 19,562 | - | 30,207 | 1 |
| 1200 | 其他應收款 | | 100,114 | 1 | 76,391 | 1 |
| 130x | 存貨 | 四及六.3 | 356,376 | 5 | 281,662 | 4 |
| 1470 | 其他流動資產 | | 10,682 | - | 11,959 | - |
| 11xx | 流動資產合計 | | 2,157,908 | 27 | 1,687,250 | 24 |
| | 非流動資產 | | | | | |
| 1523 | 備供出售金融資產-非流動 | 四及六.4 | 175,446 | 2 | 254,001 | 4 |
| 1543 | 以成本衡量之金融資產-非流動 | 四及六.5 | 183,384 | 2 | 189,884 | 3 |
| 1550 | 採用權益法之投資 | 四及六.6 | 5,126,701 | 65 | 4,600,489 | 65 |
| 1600 | 不動產、廠房及設備 | 四及六.7 | 283,533 | 4 | 266,597 | 4 |
| 1840 | 遞延所得稅資產 | 四及六.19 | 14,056 | - | 22,264 | - |
| 1900 | 其他非流動資產 | 四及六.8 | 22,754 | - | 20,627 | - |
| 15xx | 非流動資產合計 | | 5,805,874 | 73 | 5,353,862 | 76 |
| 1xxx | 資產總計 | | \$7,963,782 | 100 | \$7,041,112 | 100 |

(請參閱個體財務報表附註)

董事長：



經理人：



會計主管：



信邦電子股份有限公司
個體資產負債表(續)

民國一〇三年十二月三十一日及一〇二二年十二月三十一日

單位：新臺幣仟元

| 負債及權益 | | | 一〇三年十二月三十一 | | 一〇二年十二月三十一 | |
|-------|----------------------|--------|-------------|-----|-------------|-----|
| 代碼 | 會計項目 | 附註 | 金額 | % | 金額 | % |
| | 流動負債 | | | | | |
| 2100 | 短期借款 | 四及六.9 | \$1,110,898 | 14 | \$711,000 | 10 |
| 2120 | 透過損益按公允價值衡量之金融負債-流動 | 四及六.10 | 3,095 | - | 10,400 | - |
| 2150 | 應付票據 | | 1,161 | - | 735 | - |
| 2170 | 應付帳款 | | 574,034 | 7 | 408,429 | 6 |
| 2180 | 應付帳款-關係人 | 七 | 363,616 | 5 | 317,388 | 4 |
| 2200 | 其他應付款 | 七 | 206,145 | 3 | 193,424 | 3 |
| 2230 | 當期所得稅負債 | | 86,693 | 1 | 49,016 | 1 |
| 2322 | 一年內到期長期借款 | 四及六.12 | - | - | 182,000 | 3 |
| 2300 | 其他流動負債 | | 24,056 | - | 20,415 | - |
| 21xx | 流動負債合計 | | 2,369,698 | 30 | 1,892,807 | 27 |
| | 非流動負債 | | | | | |
| 2500 | 透過損益按公允價值衡量之金融負債-非流動 | 六.11 | 1,950 | - | - | - |
| 2530 | 應付公司債 | 四及六.11 | 288,440 | 4 | - | - |
| 2540 | 長期借款 | 四及六.12 | - | - | 336,000 | 5 |
| 2570 | 遞延所得稅負債 | 四及六.19 | 208,278 | 2 | 165,479 | 2 |
| 2670 | 其他非流動負債-其他 | | 2 | - | 2 | - |
| 2640 | 應計退休金負債 | 四及六.13 | 76,357 | 1 | 74,368 | 1 |
| 25xx | 非流動負債合計 | | 575,027 | 7 | 575,849 | 8 |
| 2xxx | 負債總計 | | 2,944,725 | 37 | 2,468,656 | 35 |
| | 權益 | | | | | |
| 3110 | 普通股股本 | 六.14 | 2,076,709 | 26 | 2,076,709 | 30 |
| 3200 | 資本公積 | 六.14 | 746,795 | 10 | 797,621 | 11 |
| 3300 | 保留盈餘 | | | | | |
| 3310 | 法定盈餘公積 | | 552,022 | 7 | 485,695 | 7 |
| 3320 | 特別盈餘公積 | | 134,446 | 1 | 249,922 | 4 |
| 3350 | 未分配盈餘 | 六.19 | 1,249,823 | 16 | 865,434 | 12 |
| | 保留盈餘合計 | | 1,936,291 | 24 | 1,601,051 | 23 |
| 3400 | 其他權益 | | | | | |
| 3410 | 國外營運機構財務報表換算之兌換差額 | | 203,424 | 2 | 64,705 | 1 |
| 3425 | 備供出售金融資產未實現損益 | | 55,838 | 1 | 32,370 | - |
| 3400 | 其他權益合計 | 四 | 259,262 | 3 | 97,075 | 1 |
| 3xxx | 權益總計 | | 5,019,057 | 63 | 4,572,456 | 65 |
| | 負債及權益總計 | | \$7,963,782 | 100 | \$7,041,112 | 100 |

(請參閱個體財務報表附註)

董事長：



經理人：



會計主管：



信邦電子股份有限公司

個體綜合損益表

民國一〇三年及一〇二二年七月一日至十二月三十一日



單位：新臺幣仟元

| 代碼 | 會計項目 | 附註 | 一〇三年度 | | 一〇二年度 | |
|------|----------------------------|---------|-------------|------|-------------|------|
| | | | 金額 | % | 金額 | % |
| 4000 | 營業收入 | 四及六.15 | \$3,946,131 | 100 | \$3,041,504 | 100 |
| 5000 | 營業成本 | 六.16及七 | (3,131,562) | (79) | (2,353,932) | (77) |
| 5950 | 營業毛利淨額 | | 814,569 | 21 | 687,572 | 23 |
| 6000 | 營業費用 | 六.16及七 | | | | |
| 6100 | 推銷費用 | | (231,743) | (6) | (209,210) | (7) |
| 6200 | 管理費用 | | (193,029) | (5) | (192,699) | (6) |
| 6300 | 研究發展費用 | | (117,048) | (3) | (117,562) | (4) |
| | 營業費用合計 | | (541,820) | (14) | (519,471) | (17) |
| 6900 | 營業利益 | | 272,749 | 7 | 168,101 | 6 |
| 7000 | 營業外收入及支出 | 六.17 | | | | |
| 7010 | 其他收入 | | 73,133 | 2 | 78,148 | 2 |
| 7020 | 其他利益及損失 | | 72,835 | 2 | 56,350 | 2 |
| 7050 | 財務成本 | | (21,019) | (1) | (18,866) | (1) |
| 7060 | 採用權益法認列之子公司、關聯企業及合資損益之份額 | 四及六.6 | 542,457 | 14 | 509,816 | 17 |
| | 營業外收入及支出合計 | | 667,406 | 17 | 625,448 | 20 |
| 7900 | 稅前淨利 | | 940,155 | 24 | 793,549 | 26 |
| 7950 | 所得稅費用 | 四及六.19 | (146,403) | (4) | (130,286) | (4) |
| 8200 | 本期淨利 | | 793,752 | 20 | 663,263 | 22 |
| 8300 | 其他綜合損益 | | | | | |
| 8310 | 國外營運機構財務報表換算之兌換差額 | 六.18 | 166,494 | 4 | 181,522 | 6 |
| 8325 | 備供出售金融資產未實現評價利益 | 六.18 | 15,056 | 1 | 152,736 | 5 |
| 8360 | 確定福利計畫精算損失 | 六.13及18 | (1,971) | - | (20,921) | (1) |
| 8370 | 採用權益法之子公司、關聯企業及合資其他綜合損益之份額 | 六.18 | 8,412 | - | 46,080 | 2 |
| 8390 | 與其他綜合損益組成部分相關之所得稅 | 六.18 | (27,440) | (1) | (29,784) | (1) |
| 8300 | 本期其他綜合損益 (稅後淨額) | | 160,551 | 4 | 329,633 | 11 |
| 8500 | 本期綜合損益總額 | | \$954,303 | 24 | \$992,896 | 33 |
| | 每股盈餘(元) | | | | | |
| 9750 | 基本每股盈餘 | 四及六.20 | \$3.82 | | \$3.20 | |
| 9850 | 稀釋每股盈餘 | | \$3.79 | | \$3.19 | |

(請參閱個體財務報表附註)

董事長：

經理人：

會計主管：



信邦醫藥股份有限公司
信邦醫藥股份有限公司
信邦醫藥股份有限公司

民國一〇三年及一〇二二年十二月三十一日

單位：新臺幣仟元

| 代碼 | 項 目 | 股本 | 債券權利證書 | 資本公積 | 保 留 盈 餘 | | | 其他權益項目 | | | 權益總額 | |
|-----|---------------------------|-----------------------|-----------------|-----------|-----------|-----------|-------------|---------------------------|-------------------|------|-------------|-------------|
| | | | | | 法定盈餘公積 | 特別盈餘公積 | 未分配盈餘 | 國外營運機構 財務報表換算 之兌換差額 | 備供出售金融資 產未實現損益 | 3XXX | | |
| A1 | 民國102年1月1日餘額 | 3100 | 3130 | 3200 | 3310 | 3320 | 3350 | 3410 | 3425 | 3XXX | \$3,972,644 | |
| B1 | 101年度盈餘指撥及分配： | | | | | | | | | | | |
| B3 | 提列法定盈餘公積 | | | | 54,749 | | (54,749) | | | | | - |
| B5 | 提列特別盈餘公積 | | | | | 71,465 | (71,465) | | | | | - |
| B5 | 普通股現金股利 | | | | | | (353,041) | | | | | (353,041) |
| C5 | 其他資本公積變動 | | | 11,240 | | | | | | | | 11,240 |
| C7 | 因發行可轉換公司債認列權益組成項目-認股權而產生者 | | | (53) | | | | | | | | (53) |
| C15 | 採用權益法認列關聯企業及合資之變動數 | | | (62,301) | | | | | | | | (62,301) |
| C15 | 資本公積配發現金股利 | | | | | | | | | | | |
| D1 | 資本公積配發現金股利 | | | | | | | | | | | |
| D1 | 102年度淨利 | | | | | | 663,263 | | | | | 663,263 |
| D3 | 102度稅後其他綜合損益 | | | | | | (17,364) | 148,181 | 198,816 | | | 329,633 |
| D5 | 本期綜合損益總額 | | | | | | 645,899 | 148,181 | 198,816 | | | 992,896 |
| I3 | 債券換股權利證書轉換 | | | | | | | | | | | |
| Z1 | 民國102年12月31日餘額 | 76,554 \$2,076,709 | (65,483) \$- | \$797,621 | \$485,695 | \$249,922 | \$865,434 | \$64,705 | \$32,370 | | | \$4,572,456 |
| A1 | 民國103年1月1日餘額 | \$2,076,709 | \$- | \$797,621 | \$485,695 | \$249,922 | \$865,434 | \$64,705 | \$32,370 | | | \$4,572,456 |
| B1 | 102年度盈餘指撥及分配： | | | | | | | | | | | |
| B3 | 提列法定盈餘公積 | | | | 66,327 | | (66,327) | | | | | - |
| B5 | 提列特別盈餘公積 | | | | | (115,476) | 115,476 | | | | | - |
| B5 | 普通股現金股利 | | | | | | (456,876) | | | | | (456,876) |
| C5 | 其他資本公積變動 | | | | | | | | | | | |
| C15 | 因發行可轉換公司債認列權益組成項目-認股權而產生者 | | | 11,475 | | | | | | | | 11,475 |
| C15 | 資本公積配發現金股利 | | | (62,301) | | | | | | | | (62,301) |
| D1 | 資本公積配發現金股利 | | | | | | | | | | | |
| D1 | 103年度淨利 | | | | | | 793,752 | | | | | 793,752 |
| D3 | 103年度稅後其他綜合損益 | | | | | | (1,636) | 138,719 | 23,468 | | | 160,551 |
| D5 | 本期綜合損益總額 | | | | | | 792,116 | 138,719 | 23,468 | | | 954,303 |
| Z1 | 民國103年12月31日餘額 | \$2,076,709 | \$- | \$746,795 | \$552,022 | \$134,446 | \$1,249,823 | \$203,424 | \$55,838 | | | \$5,019,057 |

(請參閱個體財務報表附註)

董事長：

經理人：



會計主管：



民國一〇三年及一〇二年度一月一日起至十二月三十一日

單位：新臺幣仟元

| 項 目 | 一〇三年度 | 一〇二年度 |
|------------------------|-----------|-----------|
| | 金額 | 金額 |
| 營業活動之現金流量： | | |
| 本期稅前淨利 | \$940,155 | \$793,549 |
| 調整項目： | | |
| 收益費損項目： | | |
| 折舊費用 | 24,545 | 25,475 |
| 攤銷費用 | 7,666 | 4,790 |
| 利息費用 | 21,019 | 18,866 |
| 利息收入 | (466) | (275) |
| 採用權益法認列之關聯企業及合資利益之份額 | (542,457) | (509,816) |
| 處分及報廢不動產、廠房及設備利益 | (331) | (4) |
| 存貨跌價及呆滯回升利益 | (3,004) | (573) |
| 處分投資損失 | 607 | - |
| 處分投資利益 | (14,056) | - |
| 處分採用權益法之投資損失 | - | 2,847 |
| 金融資產減損損失 | - | 17,155 |
| 透過損益按公允價值衡量之金融資產及負債之損失 | - | 675 |
| 透過損益按公允價值衡量之金融資產及負債之利益 | (21,915) | (30,262) |
| 與營業活動相關之資產/負債變動數： | | |
| 應收票據減少 | 1,349 | 2,753 |
| 應收帳款增加 | (267,300) | (135,575) |
| 其他應收帳款增加 | (23,723) | (21,306) |
| 存貨增加 | (71,710) | (2,856) |
| 其他流動資產減少(增加) | 1,277 | (6,820) |
| 其他非流動資產增加 | (13,133) | (5,312) |
| 應付票據增加 | 426 | 323 |
| 應付帳款增加 | 211,833 | 256,601 |
| 應付費用增加 | 7,740 | 56,021 |
| 其他流動負債增加(減少) | 3,641 | (9,552) |
| 應計退休金負債增加(減少) | 18 | (857) |
| 營運產生之現金流入 | 262,181 | 455,847 |
| 收取之利息 | 466 | 275 |
| 支付之利息 | (13,882) | (19,047) |
| 支付之所得稅 | (85,157) | (86,997) |
| 營業活動之淨現金流入 | 163,608 | 350,078 |

(請參閱個體財務報表附註)

董事長：



經理人：



會計主管：



信邦電子股份有限公司

個體現金流量表(續)

民國一〇三年及一〇二年度一月一日至十二月三十一日

單位：新臺幣仟元

| 項 目 | 一〇三年度 | 一〇二年度 |
|-------------------|------------------|------------------|
| | 金額 | 金額 |
| 投資活動之現金流量： | | |
| 取得不動產、廠房及設備 | \$(38,153) | \$(7,823) |
| 處分不動產、廠房及設備 | 343 | 431 |
| 採用權益法之被投資公司減資退回股款 | 70,000 | 20,000 |
| 取得採用權益法之長期股權投資 | (122,917) | (124,446) |
| 以成本衡量之金融資產減資退回股款 | 5,893 | 5,000 |
| 處分備供出售金融資產價款 | 107,667 | - |
| 收取之股利 | 12,913 | 22,364 |
| 採權益法之投資公司盈餘匯回 | 231,154 | 202,851 |
| 投資活動之淨現金流入 | <u>266,900</u> | <u>118,377</u> |
| 籌資活動之現金流量： | | |
| 短期借款增加 | 399,898 | 216,000 |
| 長期借款(含一年內到期借款)減少 | (518,000) | (182,000) |
| 應付公司債增加 | 300,000 | - |
| 發放現金股利 | (519,177) | (415,342) |
| 籌資活動之淨現金流出 | <u>(337,279)</u> | <u>(381,342)</u> |
| 本期現金及約當現金增加數 | 93,229 | 87,113 |
| 期初現金及約當現金餘額 | 357,729 | 270,616 |
| 期末現金及約當現金餘額 | <u>\$450,958</u> | <u>\$357,729</u> |
| 不影響現金流量之投資及融資活動 | | |
| 長期借款轉列一年內到期之長期借款 | <u>\$-</u> | <u>\$182,000</u> |

(請參閱個體財務報表附註)

董事長：



經理人：



會計主管：



六、公司及其關係企業最近年度及截至年報刊印日止，如有發生財務週轉困難情事，及其對本公司財務狀況之影響：無。

柒、 財務狀況及財務績效之檢討分析與風險事項

- 一、 財務狀況：最近二年度資產、負債及權益發生重大變動之主要原因及其影響，未來因應計畫等：

單位：新台幣仟元

| 項目 | 年度 | 102年度 | 103年度 | 差異 | |
|--------------------------|----|-----------|------------|-----------|---------|
| | | | | 金額 | % |
| 流動資產 | | 6,768,638 | 7,949,062 | 1,180,424 | 17.44 |
| 固定資產 | | 1,554,838 | 1,539,336 | (15,502) | (1.00) |
| 其他資產 | | 145,237 | 158,299 | 13,062 | 8.99 |
| 資產總額 | | 9,385,164 | 10,486,831 | 1,101,667 | 11.74 |
| 流動負債 | | 4,126,418 | 4,795,863 | 669,445 | 16.22 |
| 長期負債 | | 346,460 | 300,606 | (45,854) | (13.24) |
| 負債總額 | | 4,731,911 | 5,402,715 | 670,804 | 14.18 |
| 股本 | | 2,076,709 | 2,076,709 | - | - |
| 資本公積 | | 797,621 | 746,795 | (50,826) | (6.37) |
| 保留盈餘 | | 1,601,051 | 1,936,291 | 335,240 | 20.94 |
| 股東權益總額 | | 4,653,253 | 5,084,116 | 430,863 | 9.26 |
| 說明： | | | | | |
| 一、流動資產增加係因現金、應收款項增加所致。 | | | | | |
| 二、保留盈餘增加係因營收成長、本期淨利增加所致。 | | | | | |

- 二、 財務績效：最近二年度營業收入、營業純益及稅前純益重大變動之主要原因及預期銷售數量與其依據，未來因應計畫等：

單位：新台幣仟元

| | 102 年度 | | 103 年度 | | 增(減)金額 | 變動比例 % |
|---------------|------------|--------------|------------|-------------|-----------|-----------|
| | 小 計 | 合 計 | 小 計 | 合 計 | | |
| 營業收入總額 | | \$10,604,411 | | 11,680,010 | 1,075,599 | 10.14 |
| 減：銷貨退回 及折讓 | \$(49,150) | (49,150) | \$(37,291) | (37,291) | 11,859 | 24.13 |
| 銷貨收入 | | 10,555,261 | | 11,642,719 | 1,087,458 | 10.30 |
| 其他營業收入 | | - | | - | - | - |
| 營業收入淨額 | | 10,555,261 | | 11,642,719 | 1,087,458 | 10.30 |
| 營業成本 | | (8,287,168) | | (9,112,319) | (825,151) | 9.96 |

| | 102 年度 | | 103 年度 | | 增(減)金額 | 變動比例 % |
|--|--------|------------------|--------|----------------|----------------|--------------|
| | 小 計 | 合 計 | 小 計 | 合 計 | | |
| 營業毛利 | | 2,268,093 | | 2,530,400 | 262,307 | 11.57 |
| 減：期末未實現毛利 | - | - | | | | |
| 加：期初已實現毛利 | - | - | | | | |
| 營業毛利淨額 | | 2,268,093 | | 2,530,400 | 262,307 | 11.57 |
| 營業費用 | | (1,535,095) | | (1,579,810) | (44,715) | 2.91 |
| 營業淨利 | | 732,998 | | 950,590 | 217,592 | 29.69 |
| 營業外收入及支出 | | 134,046 | | 92,932 | (41,114) | (30.67) |
| 繼續營業部門稅前淨利 | | 867,044 | | 1,043,522 | 176,478 | 20.35 |
| 所得稅費用 | | (258,618) | | (268,575) | (9,957) | 3.85 |
| 繼續營業部門稅後淨利 | | <u>\$608,426</u> | | <u>774,947</u> | <u>166,521</u> | <u>27.37</u> |
| <p>增減比例變動分析說明：</p> <p>1. 營業淨利增加,係因本期營業收入增加所致。</p> <p>2. 營業外收入及支出減少,係因其他收入減少所致。</p> | | | | | | |

三、 現金流量：

(一)最近二年度流動性分析：

| 項目 | 年度 | 102年度 | 103年度 | 增(減)比例 |
|-------------------------------------|--------|--------|--------|---------|
| | 現金流量比率 | | 21.31% | 12.84% |
| 現金流量允當比率 | | 70.83% | 95.85% | 25.02% |
| 現金再投資比率 | | 7.36% | 1.40% | (5.96)% |
| 說明：現金流量允當比率增加係因近幾年營收持續上升，淨現金流入增加所致。 | | | | |

(二)未來一年現金流動性分析(個體)

單位：新台幣仟元

| 期初現金餘額 (1) | 預計全年來自 營業活動淨現 金流量(2) | 預計全年現金 流出量(3) | 預計現金剩餘(不足) 數額(1)+(2)-(3) | 預計現金不足額之補救措施 | |
|---------------|----------------------------|------------------|-----------------------------|--------------|------|
| | | | | 投資計劃 | 理財計劃 |
| 450,958 | 5,661,923 | 5,743,006 | 369,875 | - | - |

四、最近年度重大資本支出對財務業務之影響：

(一)重大資本支出之運用及資金來源：無。

(二)預計產生之效益：無。

五、最近年度轉投資政策、其獲利或虧損之主要原因、改善計畫及未來一年投資計畫：

單位：新台幣仟元

| 項目 | 說明 | 截至 103.12.31 投入金額 | 政策 | 獲利或虧損之主要原因 | 改善計畫 | 未來其他投資 計畫 |
|---|----|-------------------------|-------------------|-------------------|----------------|--------------|
| 香港信邦電子股份有限公司 | | 401,262 | 大陸地區貨物及資金中心兼營國際貿易 | 該公司之營運產生效益。 | - | - |
| 聯鼎創業投資股份有限公司 | | 160,000 | 尋求策略合作機會暨獲取穩健之報酬 | 該公司轉投資之子公司營運產生效益。 | - | - |
| Sinbon International Enterprise Co., Ltd. | | 1,321,747 | 集團轉投資架構考量暨國際貿易功能 | 該公司轉投資之子公司營運產生效益。 | - | - |
| 冠澤股份有限公司 | | 235,600 | 國內投資專業 | 該公司轉投資之子公司營運產生效益。 | - | - |
| 日本信邦電子株式會社 | | 5,008 | 開發及服務日本地區客戶 | 該公司之營運產生效益。 | - | - |
| Sinbon Technologies L.L.C | | - | 開發及服務美國東岸地區客戶 | 由於公司毛利率不及同業產生虧損。 | 持續開發美國地區新客戶 | - |
| Korea Sinbon Electronics Co.,Ltd | | 1,019 | 開發及服務韓國地區客戶 | 該公司之營運產生效益。 | - | - |
| Samoa Smart & Diligent Co., Ltd. | | 101,747 | 間接控股大陸地區背光模組業務 | 該公司處分轉投資之子公司產生虧損。 | 持續開發大陸地區新客戶 | - |
| 北京信邦電子有限公司 | | 30,719 | 開發及服務大陸華北地區客戶 | 該公司縮編導致。 | 營運重心已由北京信邦同安取代 | - |
| 優群科技股份有限公司 | | 30,648 | 長期策略合作 | 該公司之營運產生效益。 | - | - |

| 項目 | 說明 | 截至 103.12.31 投入金額 | 政策 | 獲利或虧損之主要原因 | 改善計畫 | 未來其他投資 計畫 |
|--|----|-------------------------|------------------|-------------------|-------------|--------------|
| World wide Wire Harnesses Co., Ltd. | | 2,451 | 間接控股、海外採購暨國際貿易業務 | 該公司轉投資之子公司營運產生效益。 | - | - |
| Super Elite Ltd. | | 192,742 | 間接控股大陸地區電子零組件業務 | 該公司轉投資之子公司營運產生虧損。 | 持續開發大陸地區新客戶 | - |
| 北京信邦同安電子有限公司 | | 89,134 | 開發及服務大陸華北地區客戶 | 該公司之營運產生效益。 | - | - |
| Sinbon USA LLC. | | 27,864 | 開發美國地區新客戶 | 該公司屬營運發展階段。 | 持續開發美國地區業務 | |

六、 風險事項：

(一) 利率、匯率變動、通貨膨脹情形對公司損益之影響及未來因應措施：

1.最近年度利率變動對公司損益之影響及未來因應措施：

截至 103 年底本公司長期銀行借款 12,166 仟元，借款利率為 1.1%。本公司將持續觀察未來市場變動狀況，於適當時機執行避險，以降低利率變動可能產生的風險。

2.最近年度匯率變動對公司損益之影響及未來因應措施：

103 年度本公司認列兌換利益 26,588 仟元，本公司已進行外匯避險之作業，以避免因外匯之波動而影響損益。

3.最近年度通貨膨脹對公司損益之影響及未來因應措施：

無不利之影響。

(二) 從事高風險、高槓桿投資、資金貸與他人、背書保證及衍生性商品交易之政策、獲利或虧損之主要原因及未來因應措施：

1.103 年度本公司並未從事有關高風險、高槓桿投資。

2. 103 年度本公司對外背書保證主要係為子公司之銀行借款所為之背書保證，並依本公司「背書保證辦法」規定辦理，本公司背書保證最高限額為 2,429,612 仟元，截至 103 年底背書保證餘額為 2,128,654 仟元。

(三) 未來研發計畫及預計投入之研發費用：

本公司最近年度的研發計畫以開發具有高附加價值之電子相關產品為主，未來仍將以此目標來滿足客戶需求，並按研究計畫進度執行。103年度本公司集團研究發展支出為 351,754 仟元，較前一年度增加 1.55%，積極開發物聯網、倉儲自動化設備、機器人、以及智慧家庭等電子零組件，103 年第四次董事會更通過現金增資新台幣 1 億 5,000 萬元子公司數碼生醫科技公司，全力發展遠距醫療照顧、可攜式電子生物醫療器材 OEM 及 ODM 產品，預估集團未來每年將投入至少新台幣 3 億元或至少營業額 3%以上之研究發展費用。

(四) 國內外重要政策及法律變動對公司財務業務之影響及因應措施：無。

(五) 科技改變及產業變化對公司財務業務之影響及因應措施：

面對變化快速的科技產業，本公司擁有專業研發團隊，開發符合客戶需求之產品，以提昇競爭力。

(六) 企業形象改變對企業危機管理之影響及因應措施：

本公司於 91.8.26 股票於台灣證券交易所股份有限公司掛牌上市買賣，將有助於公司企業形象的提升，日後將本著上市公司的企業精神，善盡社會責任，並為所有股東及員工謀取最大的利益。

(七) 進行併購之預期效益、可能風險及因應措施：不適用。

(八) 擴充廠房之預期效益、可能風險及因應措施：不適用。

(九) 進貨或銷貨集中所面臨之風險及因應措施：不適用。

(十) 董事、監察人或持股超過百分之十之大股東，股權之大量移轉或更換對公司之影響、風險及因應措施：無。

(十一) 經營權之改變對公司之影響、風險及因應措施：無此情形。

(十二) 訴訟或非訟事件，應列明公司及公司董事、監察人、總經理、實質負責人、持股比例超過百分之十之大股東及從屬公司已判決確定或尚在繫屬中之重大訴訟、非訟或行政爭訟事件，其結果可能對股東權益或證券價格有重大影響者，應揭露其系爭事實、標的金額、訴訟開始日期、主要涉訟當事人及截至年報刊印日止之處理情形：無此情形。

(十三) 其他重要風險及因應措施：無。

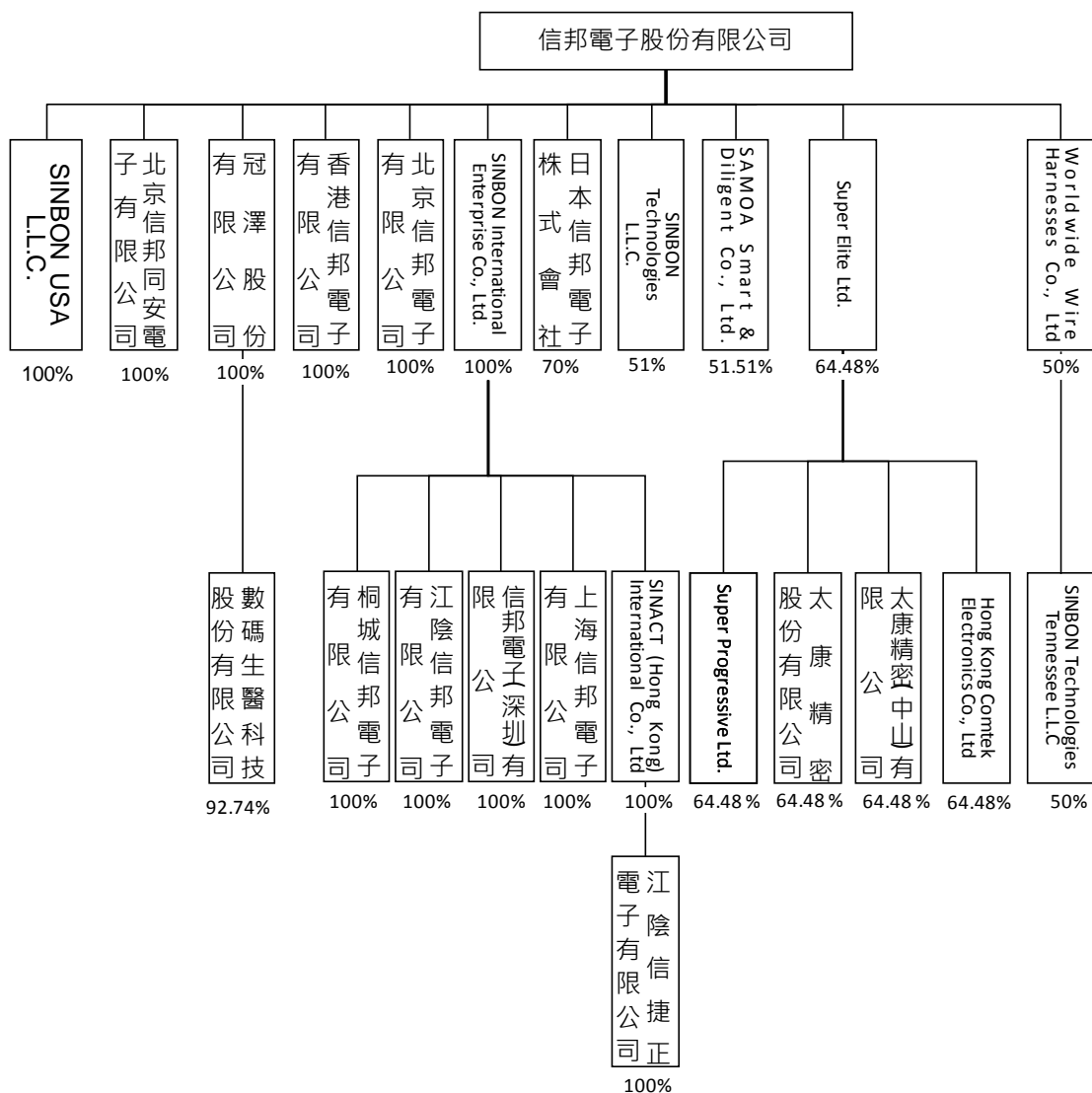
七、 其他重要事項：無。

捌、 特別記載事項

一、 關係企業相關資料：

(一)關係企業合併營業報告書：

1.關係企業組織圖：



2.關係企業基本資料：

| 企業名稱 | 設立日期 | 實收資本額 | 地址 | 主要營業或生產項目 |
|------------|------------|-------------------|--|------------------------------|
| 北京信邦電子有限公司 | 1993.12.20 | 美金 445.12 萬元 | 北京市通州區馬駒橋 景盛南四街 15 號聯 東 U 股 26 號 | 各式連接線之生產及 各連接器之銷售 |
| 香港信邦電子有限公司 | 1995.6.20 | 港幣 9,560.64 萬元 | 香港九龍官塘開源道 50 號利寶時中心 1805 室 | 各式連接線、連接器及 其他電子零組件之銷 售 |

| 企業名稱 | 設立日期 | 實收資本額 | 地 址 | 主要營業或生產項目 |
|---|------------|---------------------|--|--|
| 上海信邦電子有限公司 | 1996.3.15 | 美金 328 萬元 | 上海市虹漕路 461 號 60 幢 3 樓 | 各式連接線、連接器及其他電子零組件之銷售 |
| Sinbon International Enterprise Company Limited | 2000.10.24 | 美金 4,818.17 萬元 | P.O. Box 3340, ROAD TOWN, TORTOLA, BRITISH VIRGIN ISLAND | 一般投資業 |
| 江陰信邦電子有限公司 | 2000.12.15 | 美金 3,128 萬元 | 江蘇省江陰市澄江中路 288 號 | 從事接插線、電子元器件、電力電子元器件及電腦周邊設備之產銷服務；衛星定位模組之研發及產銷 |
| 信邦電子（深圳）有限公司 | 2001.4.20 | 美金 281.2 萬元 | 深圳市福田區車公廟泰然工業區 212 棟 802 室 | 各式連接線、連接器及其他電子零組件之銷售 |
| Sinbon Technologies, L.L.C. | 2000.12.04 | 美金 200 元 | 273 Lake Breeze Circle, Lake Mary, Florida 32746, U.S.A. | 各式連接線、連接器及其他電子零組件之銷售 |
| 日本信邦電子株式會社 | 2004.09.09 | 日幣 2,500 萬 | 日本名古屋市中區大須四丁目 14 番 48 號 | 各式連接線、連接器及其他電子零組件之銷售 |
| 冠澤股份有限公司 | 2003.01.22 | 新台幣 2 億 3,560 萬元 | 新北市汐止區新台五路一段 79 號 4 樓之 1 | 一般投資事業 |
| 桐城信邦電子有限公司 | 2007.07.13 | 美金 600 萬元 | 桐城經濟開發區興隆路 168 號 | 生產及銷售各類電子連接器及連接線等產品 |
| 北京信邦同安電子有限公司 | 2012.02.16 | 美金 300 萬元 | 北京市通州區中關村科技園區通周園金橋科技產業基地景盛南四街 15 號 26 號樓 | 生產及銷售各類電子連接器及連接線等產品 |
| 數碼生醫科技股份有限公司 | 2005.04.28 | 新台幣 1 億元 | 苗栗縣苗栗市國華路 582 號 3 樓 | 銷售各類電子連接器及連接線等產品 |
| Samoa Smart & Diligent Co., Ltd. | 2003.07.28 | 美金 610.30 萬元 | Level 2, Lotemau Centre Vaea Street, Apia Samoa | 從事各項投資業務 |
| Sinact(Hong Kong) Co., Ltd. | 2008.04.07 | 美金 751 萬元 | 香港九龍官塘開源道 50 號利寶時中心 1805 室 | 一般投資業 |
| 江陰信捷正電子有限公司 | 2008.03.11 | 美金 950 萬元 | 江蘇江陰經濟開發區澄江中路 288 號 | 生產、加工及銷售印刷電路板 |
| Worldwide Wire | 2007.04.24 | 美金 | 薩摩亞群島 | 海外銷售中心 |

| 企業名稱 | 設立日期 | 實收資本額 | 地 址 | 主要營業或生產項目 |
|---|------------|-------------------|---|-------------------|
| Harnesses Co., Ltd. | | 15 萬元 | | |
| SINBON Technologies Tennessee Co., LLC. | 2007.08.16 | 美金 15 萬元 | 211 Industrial Park Drive Cumberland City, TN 37050 | 海外銷售中心 |
| Sinbon USA LLC. | 2014.05.29 | 美金 900,000 元 | 216th street SW, Suite D Lynneood WA 98036 | 海外銷售中心 |
| 太康精密股份有限公司 | 2002.02.20 | 台幣 1,000 萬元 | 新北市汐止區新台五路一段79號4樓之3 | 連接器及其他電子零組件之銷售 |
| Super Elite Limited | 2001.10.01 | 美金 1,012.72 萬元 | 2nd Floor, Felix House, 24 Dr. Joseph Riviere Street, Port Louis, Republic of Mauritius | 一般投資業 |
| 太康精密(中山)有限公司 | 2001.12.21 | 美金 710 萬元 | 中國廣東省中山市火炬高新技術開發區 | 連接器及其他電子零組件之銷售及生產 |
| Super Progressive Limited | 2003.01.30 | 美金 10 萬元 | 2nd Floor, Felix House, 24 Dr. Joseph Riviere Street, Port Louis, Republic of Mauritius | 境外貿易中心 |
| Hong Kong Comteck Electronics Co., Ltd. | 2007.08.07 | 美金 462 萬元 | 12/F NO.3 LOCKHART ROAD WANCHAI HK | 連接器及其他電子零組件之銷售 |

3.推定為有控制與從屬關係者其相同股東資料：無。

4.關係企業董事、監察人及總經理：

| 企業名稱 | 職 稱 | 姓名或代表人 | 持有股份 | |
|------------|-----------------------------|---|----------------|---------|
| | | | 股 數 | 持股比例 |
| 北京信邦電子有限公司 | 董事長 董事 董事 總經理(兼監事) | 王紹新 遲曉靜 梁偉銘 陳其忠 (以上皆為信邦電子股份有限公司之代表人) | 美金 4,451,200 元 | 100.00% |
| 香港信邦電子有限公司 | 董事 | 王紹新、梁偉銘、林煌基、張集州 (以上皆為信邦電子股份有限公司之代表人) | 港幣 9,560.64 萬元 | 100.00% |
| 上海信邦電子有限公司 | 董事長 董事 監察人 | 王紹新 梁偉銘、林秀穗 張集州 (以上皆為 Sinbon International | 美金 328 萬元 | 100.00% |

| 企業名稱 | 職 稱 | 姓名或代表人 | 持有股份 | |
|---|------------------|---|----------------|---------|
| | | | 股 數 | 持股比例 |
| | | Enterprise Company Limited 之代表人) | | |
| Sinbon International Enterprise Company Limited | 董事長 | 王紹新 (為信邦電子股份有限公司之代表人) | 美金 4,818.17 萬元 | 100.00% |
| 江陰信邦電子有限公司 | 董事長 董事 監察人 | 王紹新 梁偉銘、張集州、王豔華、吳幸純、林煌基 (以上皆為 Sinbon International Enterprise Company Limited 之代表人) | 美金 3,128 萬元 | 100.00% |
| 信邦電子(深圳)有限公司 | 董事長 董事 監察人 | 王紹新 梁偉銘、林秀穗 張集州 (以上皆為 Sinbon International Enterprise Company Limited 之代表人) | 美金 281.2 萬元 | 100.00% |
| Sinbon Technologies, L.L.C | 董事 董事 | 梁偉銘(為信邦電子股份有限公司之代表人) Steve Confield | - | 51.00 % |
| 日本信邦電子株式會社 | 董事長 董事 監察人 | 栗村茂 王紹新、黃壽星(為信邦電子股份有限公司之代表人) 蘆原錦吾(為東方電腦株式會社之代表人) | 350 股 | 70.00 % |
| 冠澤股份有限公司 | 董事長 董事 監察人 | 王紹新 葉辛池、張集州 王俊鏘 (以上皆為信邦電子股份有限公司之代表人) | 23,560,000 股 | 100.00% |
| 桐城信邦電子有限公司 | 董事長 董事 監察人 | 梁偉銘 張集州、宋國才 林煌基 (以上皆為 Sinbon International Enterprise Company Limited 之代表人) | 美金 6,000,000 元 | 100.00% |
| 北京信邦同安電子有限公司 | 董事長 董事 | 王紹新 遲曉靜 | 美金 3,000,000 元 | 100.00% |

| 企業名稱 | 職 稱 | 姓名或代表人 | 持有股份 | |
|--|------------------------|--|-----------------|---------|
| | | | 股 數 | 持股比例 |
| | 董事 總經理(兼監事) | 梁偉銘 陳其忠 (以上皆為信邦電子股份有限公司 之代表人) | | |
| 數碼生醫科技股 份有限公司 | 董事長 董事 監察人 | 梁偉銘 陳坤松、梁峻興 張集州(以上四人為皆為冠澤股份 有限公司之代表人) | 10,000,000 股 | 92.74% |
| Samoa Smart & Diligent Co., Ltd. | 董事 董事 | 謝健明 王紹新(為信邦電子股份有限公司 之代表人) | 美金 3,143,540 元 | 51.51% |
| Sinact(Hong Kong) Co., Ltd. | 董事長 | 王紹新 (為信邦電子股份有限公司 之代表人) | 美金 7,510,000 元 | 100.00% |
| 江陰信捷正電 子有限公司 | 董事長 董事 監察人 | 梁偉銘 謝玉玲、陳其忠 林煌基、張集州 | 美金 9,500,000 元 | 100.00% |
| World wide Wire Harnesses Co., Ltd. | 董事 董事 董事 | 梁偉銘(為信邦電子股份有限公司 之代表人) 林子畏 LESLIE ROY WELCH(為 Tennessee Wire Technologies LLC 之代表人) | 美金 75,000 元 | 50.00% |
| SINBON Technologies Tennessee Co., LLC. | 董事 董事 董事 | 梁偉銘(為信邦電子股份有限公司 之代表人) 林子畏 LESLIE ROY WELCH(為 Tennessee Wire Technologies LLC 之代表人) | 美金 75,000 元 | 50.00% |
| Sinbon USA LLC. | 董事長 | 梁偉銘(為信邦電子股份有限公司 之代表人) | 美金 900,000 元 | 100.00% |
| 太康精密股份 有限公司 | 董事長 董事 董事 監察人 | 葉辛池 王紹新 王俊鏘 張集州(以上四人為 Super Elite Ltd 代表人) | 新台幣 6,448,000 元 | 64.48% |
| Super Elite Limited | 董事長 董事 董事 | 葉辛池 王紹新 張集州(以上三人為信邦電子股份 有限公司之代表人) | 美金 6,530,426 元 | 64.48% |

| 企業名稱 | 職 稱 | 姓名或代表人 | 持有股份 | |
|---|-----------------|--|----------------|--------|
| | | | 股 數 | 持股比例 |
| | 董事 董事 | 王俊鏘(為緯創資通代表人) 林福謙(為緯創資通代表人) | | |
| 太康精密(中山)有限公司 | 董事長 董事 董事 | 葉辛池 王紹新 王俊鏘(以上三人為 Super Elite Ltd 代表人) | 美金 4,578,000 元 | 64.48% |
| Super Progressive Limited | 董事長 | 葉辛池(為 Super Elite Ltd 代表人) | 美金 64,480 元 | 64.48% |
| Hong Kong Comteck Electronics Co., Ltd. | 董事 | 王榮裕、王紹新、葉辛池 (其中王紹新、葉辛池為信邦電子股份有限公司代表人) | 美金 2,080,330 元 | 51.06% |

5.關係企業營運概況(103 年)：

| 企業名稱 | 資本額 | 資產總額 | 負債總額 | 淨值 | 營業收入 | 營業利益 | 本期損益 (稅後) | 每股盈餘 (稅後) |
|--|-------------|-------------|-------------|-------------|-------------|-------------|--------------|--------------|
| 北京信邦電子有限公司 (單位：人民幣元) | 32,828,852 | 127,371,672 | 2,771,143 | 124,600,529 | 42,610,340 | (3,361,625) | (367,716) | - |
| 香港信邦電子有限公司 (單位：港幣元) | 95,606,400 | 252,194,251 | 109,048,812 | 143,145,439 | 436,601,612 | 68,491,781 | 44,849,862 | - |
| 上海信邦電子有限公司 (單位：人民幣元) | 25,401,762 | 58,004,076 | 11,530,151 | 46,473,925 | 86,993,690 | (367,478) | 394,370 | - |
| Sinbon International Enterprise Company Limited (單位：美元) | 48,181,715 | 94,203,814 | 0 | 94,203,814 | 0 | 0 | 6,911,859 | - |
| 江陰信邦電子有限公司 (單位：人民幣元) | 241,032,010 | 619,112,462 | 200,166,422 | 418,946,040 | 762,769,965 | 51,663,018 | 36,845,321 | - |
| 信邦電子(深圳)有限公司 (單位：人民幣元) | 17,924,155 | 80,645,755 | 20,789,729 | 59,856,026 | 61,810,375 | 4,820,699 | 3,360,020 | - |
| Sinbon Technologies, L.L.C (單位：美元) | 200 | 608,939 | 695,419 | (86,480) | 4,084,262 | (23,418) | (23,418) | - |
| 日本信邦電子株式會社 (單位：日幣圓) | 25,000,000 | 157,499,790 | 122,093,683 | 35,406,107 | 381,211,883 | 2,217,900 | 6,193,233 | - |
| 冠澤股份有限公司 | 235,600,000 | 297,647,722 | 1,281,470 | 296,366,252 | 0 | (120,111) | 3,391,505 | 0.14 |

| 企業名稱 | 資本額 | 資產總額 | 負債總額 | 淨值 | 營業收入 | 營業利益 | 本期損益 (稅後) | 每股盈餘 (稅後) |
|--|-------------|-------------|-------------|-------------|-------------|--------------|--------------|--------------|
| (單位：新台幣元) | | | | | | | | |
| 桐城信邦電子 有限公司 (單位：人民幣元) | 42,826,700 | 90,879,601 | 37,239,111 | 53,640,490 | 59,432,399 | 971,402 | 1,993,223 | - |
| 北京信邦同安 電子有限公司 (單位：人民幣元) | 18,513,390 | 172,712,379 | 119,078,257 | 53,634,122 | 309,178,561 | 49,329,597 | 36,358,736 | - |
| Sinbon USA LLC. | 900,000 | 885,192 | 4,538 | 880,654 | 0 | (19,346) | (19,346) | - |
| 太康精密股份 有限公司 (單位：新台幣元) | 10,000,000 | 188,500,653 | 169,046,904 | 19,453,749 | 575,043,142 | (8,358,376) | (7,902,676) | - |
| Super Elite Limited (單位：美元) | 10,127,247 | 5,626,821 | 1,920,987 | 3,705,834 | 0 | 0 | (1,763,758) | - |
| 太康精密(中山) 有限公司 (單位：人民幣元) | 54,268,753 | 41,437,911 | 43,109,489 | (1,671,578) | 78,058,770 | (7,014,091) | (10,661,224) | - |
| Super Progressive Limited (單位：美元) | 100,000 | 4,717,192 | 2,654,181 | 2,063,011 | 13,063,230 | 260,812 | 254,737 | - |
| 數碼生醫科技 股份有限公司 (單位：新台幣元) | 100,000,000 | 86,890,743 | 15,523,159 | 71,367,584 | 38,829,156 | (32,058,854) | (23,119,797) | - |
| Samoa Smart & Diligent Co., Ltd. (單位：美元) | 6,103,014 | 730,778 | 70,414 | 660,364 | 0 | 0 | (1,212) | - |
| Sinact(Hong Kong) Co., Ltd. (單位：港幣元) | 58,503,300 | 18,651,041 | 15,550,600 | 3,100,441 | 0 | (8,167) | 21,895 | - |
| 江陰信捷正電 子有限公司 (單位：人民幣元) | 64,568,072 | 86,965,125 | 72,057,569 | 14,907,556 | 96,626,595 | 2,897,192 | 0 | - |
| World wide Wire Harnesses Co., Ltd. (單位：美元) | 150,000 | 363,017 | 2,065 | 360,952 | 0 | (781) | 71,552 | - |
| SINBON Technologies Tennessee Co., LLC. (單位：美元) | 139,980 | 1,112,959 | 1,235,139 | (122,180) | 2,088,717 | 72,321 | 72,321 | - |
| Hong Kong Comteck Electronics Co., Ltd. (單位：港幣元) | 35,980,818 | 12,792,653 | 0 | 12,792,653 | 0 | 0 | 0 | - |

(二)關係企業合併財務報表

聲 明 書

本公司一〇三年度(自一〇三年一月一日至一〇三年十二月三十一日止)依「關係企業合併營業報告書關係企業合併財務報表及關係報告書編製準則」應納入編製關係企業合併財務報表之公司與依國際會計準則第二十七號應納入編製母子公司合併財務報告之公司均相同，且關係企業合併財務報表所應揭露相關資訊於前揭母子公司合併財務報告中均已揭露，爰不再另行編製關係企業合併財務報表。

特此聲明

信邦電子股份有限公司



負責人：王紹新



中華民國一〇四年三月十三日

二、最近年度及截至年報刊印日止，私募有價證券辦理情形：無。

三、最近年度及截至年報刊印日止子公司持有或處分本公司股票情形：無。

四、其他必要補充說明事項：無。

玖、最近年度及截至年報刊印日止，如發生本法第三十六條第二項第二款所定對股東權益或證券價格有重大影響之事項：無。

信邦電子股份有限公司



董事長 王 紹 新

