

台灣晶技股份有限公司及子公司

合併財務報告暨會計師查核報告
民國109及108年度

地址：台北市北投區中央南路二段16號4樓

電話：(02)2894-1202

§ 目 錄 §


項	目 頁	次	財 務 報 告 附 註 編 號
一、封 面	1		-
二、目 錄	2		-
三、關係企業合併財務報告聲明書	3		-
四、會計師查核報告	4~7		-
五、合併資產負債表	8		-
六、合併綜合損益表	9~10		-
七、合併權益變動表	11		-
八、合併現金流量表	12~14		-
九、合併財務報表附註			
(一) 公司沿革	15		一
(二) 通過財務報告之日期及程序	15		二
(三) 新發布及修訂準則及解釋之適用	16~18		三
(四) 重大會計政策之彙總說明	18~33		四
(五) 重大會計判斷、估計及假設不確定性之主要來源	33		五
(六) 重要會計項目之說明	33~67		六~二七
(七) 關係人交易	67~71		二八
(八) 質押之資產	71		二九
(九) 重大或有負債及未認列之合約承諾	71		三十
(十) 重大之災害損失	-		-
(十一) 重大之期後事項	71		三一
(十二) 其 他	72~73		三二、三三
(十三) 附註揭露事項			
1. 重大交易事項相關資訊	73~74、 77~82、86		三四
2. 轉投資事業相關資訊	74、83		三四
3. 大陸投資資訊	74、84~85		三四
4. 主要股東資訊	74、87		三四
(十四) 部門資訊	74~76		三五

關係企業合併財務報表聲明書

本公司民國 109 年度（自 109 年 1 月 1 日至 12 月 31 日止）依「關係企業合併營業報告書關係企業合併財務報表及關係報告書編製準則」應納入編製關係企業合併財務報表之公司與依財務會計準則公報第七號應納入編製母子公司合併財務報表之公司均相同，且關係企業合併財務報表所應揭露相關資訊於前揭母子公司合併財務報表中均已揭露，爰不再另行編製關係企業合併財務報表。

特此聲明

公司名稱：台灣晶技股份有限公司



負責人：林 萬 興



中 華 民 國 110 年 3 月 11 日

會計師查核報告

台灣晶技股份有限公司 公鑒：

查核意見

台灣晶技股份有限公司及其子公司民國 109 年及 108 年 12 月 31 日之合併資產負債表，暨民國 109 年及 108 年 1 月 1 日至 12 月 31 日之合併綜合損益表、合併權益變動表、合併現金流量表，以及合併財務報表附註（包括重大會計政策彙總），業經本會計師查核竣事。

依本會計師之意見，上開合併財務報表在所有重大方面係依照證券發行人財務報告編製準則及經金融監督管理委員會認可並發布生效之國際財務報導準則、國際會計準則、解釋及解釋公告編製，足以允當表達台灣晶技股份有限公司及其子公司民國 109 年及 108 年 12 月 31 日之合併財務狀況，暨民國 109 年及 108 年 1 月 1 日至 12 月 31 日之合併財務績效及合併現金流量。

查核意見之基礎

本會計師係依照會計師查核簽證財務報表規則及一般公認審計準則執行查核工作。本會計師於該等準則下之責任將於會計師查核合併財務報表之責任段進一步說明。本會計師所隸屬事務所受獨立性規範之人員已依會計師職業道德規範，與台灣晶技股份有限公司及其子公司保持超然獨立，並履行該規範之其他責任。本會計師相信已取得足夠及適切之查核證據，以作為表示查核意見之基礎。

關鍵查核事項

關鍵查核事項係指依本會計師之專業判斷，對台灣晶技股份有限公司及其子公司民國 109 年度合併財務報表之查核最為重要之事項。該等事項已於查核合併財務報表整體及形成查核意見之過程中予以因應，本會計師並不對該等事項單獨表示意見。

茲對台灣晶技股份有限公司及其子公司民國 109 年度合併財務報表之關鍵查核事項敘明如下：

台灣晶技股份有限公司及其子公司民國 109 年度之銷貨收入為新台幣(以下同)11,048,392 仟元，較民國 108 年度銷貨收入 8,430,970 仟元，增加約 31%，主係民國 109 年度部分特定產品之銷貨收入平均較民國 108 年度成長幅度顯著所致，因是將上述特定產品之銷貨收入真實性判斷為關鍵查核事項。

針對此關鍵查核事項，本會計師執行下列查核程序：

1. 瞭解及測試特定產品銷貨收入認列內部控制制度設計及執行之有效性。
2. 自特定產品銷貨收入明細中抽樣，抽核相關銷售訂單及出貨文件等，確認帳列銷貨收入之適當性。
3. 檢視特定產品期後銷貨退回及折讓之發生是否有異常情形。

其他事項

台灣晶技股份有限公司業已編製民國 109 及 108 年度之個體財務報表，並經本會計師出具無保留意見之查核報告在案，備供參考。

管理階層與治理單位對合併財務報表之責任

管理階層之責任係依照證券發行人財務報告編製準則及經金融監督管理委員會認可並發布生效之國際財務報導準則、國際會計準則、解釋及解釋公告編製允當表達之合併財務報表，且維持與合併財務報表編製有關之必要內部控制，以確保合併財務報表未存有導因於舞弊或錯誤之重大不實表達。

於編製合併財務報表時，管理階層之責任亦包括評估台灣晶技股份有限公司及其子公司繼續經營之能力、相關事項之揭露，以及繼續經營會計基礎之採用，除非管理階層意圖清算台灣晶技股份有限公司及其子公司或停止營業，或除清算或停業外別無實際可行之其他方案。

台灣晶技股份有限公司台灣晶技股份有限公司及其子公司之治理單位(含審計委員會)負有監督財務報導流程之責任。

會計師查核合併財務報表之責任

本會計師查核合併財務報表之目的，係對合併財務報表整體是否存有導因於舞弊或錯誤之重大不實表達取得合理確信，並出具查核報告。合理確信係高度確信，惟依照一般公認審計準則執行之查核工作無法保證必能偵出合併財務報表存有之重大不實表達。不實表達可能導因於舞弊或錯誤。如不實

表達之個別金額或彙總數可合理預期將影響合併財務報表使用者所作之經濟決策，則被認為具有重大性。

本會計師依照一般公認審計準則查核時，運用專業判斷並保持專業上之懷疑。本會計師亦執行下列工作：


1. 辨認並評估合併財務報表導因於舞弊或錯誤之重大不實表達風險；對所評估之風險設計及執行適當之因應對策；並取得足夠及適切之查核證據以作為查核意見之基礎。因舞弊可能涉及共謀、偽造、故意遺漏、不實聲明或踰越內部控制，故未偵出導因於舞弊之重大不實表達之風險高於導因於錯誤者。
2. 對與查核攸關之內部控制取得必要之瞭解，以設計當時情況下適當之查核程序，惟其目的非對台灣晶技股份有限公司及其子公司內部控制之有效性表示意見。
3. 評估管理階層所採用會計政策之適當性，及其所作會計估計與相關揭露之合理性。
4. 依據所取得之查核證據，對管理階層採用繼續經營會計基礎之適當性，以及使台灣晶技股份有限公司及其子公司繼續經營之能力可能產生重大疑慮之事件或情況是否存在重大不確定性，作出結論。本會計師若認為該等事件或情況存在重大不確定性，則須於查核報告中提醒合併財務報表使用者注意合併財務報表之相關揭露，或於該等揭露係屬不適當時修正查核意見。本會計師之結論係以截至查核報告日所取得之查核證據為基礎。惟未來事件或情況可能導致台灣晶技股份有限公司及其子公司不再具有繼續經營之能力。
5. 評估合併財務報表（包括相關附註）之整體表達、結構及內容，以及合併財務報表是否允當表達相關交易及事件。
6. 對於集團內組成個體之財務資訊取得足夠及適切之查核證據，以對合併財務報表表示意見。本會計師負責集團查核案件之指導、監督及執行，並負責形成集團查核意見。

本會計師與治理單位溝通之事項，包括所規劃之查核範圍及時間，以及重大查核發現（包括於查核過程中所辨認之內部控制顯著缺失）。

本會計師亦向治理單位提供本會計師所隸屬事務所受獨立性規範之人員已遵循會計師職業道德規範中有關獨立性之聲明，並與治理單位溝通所有可能被認為會影響會計師獨立性之關係及其他事項（包括相關防護措施）。

本會計師從與治理單位溝通之事項中，決定對台灣晶技股份有限公司及其子公司民國 109 年度合併財務報表查核之關鍵查核事項。本會計師於查核報告中敘明該等事項，除非法令不允許公開揭露特定事項，或在極罕見情況下，本會計師決定不於查核報告中溝通特定事項，因可合理預期此溝通所產生之負面影響大於所增進之公眾利益。

勤業眾信聯合會計師事務所
會計師 謝 明 忠



謝明忠

會計師 蘇 郁 琇



蘇郁琇

金融監督管理委員會核准文號
金管證審字第 1000028068 號

金融監督管理委員會核准文號
金管證審字第 1040024195 號

中 華 民 國 110 年 3 月 11 日

代 碼	資 產	109年12月31日			108年12月31日		
		金 額	%	金 額	%		
	流動資產						
1100	現金及約當現金(附註四及六)	\$ 2,681,952	16	\$ 1,986,235	15		
1110	透過損益按公允價值衡量之金融資產—流動(附註四及七)	534,489	3	758,940	6		
1136	按攤銷後成本衡量之金融資產—流動(附註四及九)	161,098	1	73,083	-		
1150	應收票據(附註四及十)	21,959	-	107,142	1		
1170	應收帳款(附註四及十)	3,473,742	21	2,778,155	21		
1180	應收帳款—關係人(附註四、十及二八)	30,162	-	4,038	-		
1200	其他應收款(附註四及十)	44,550	1	40,587	-		
1210	其他應收款—關係人(附註四及二八)	490	-	79	-		
1220	本期所得稅資產(附註四及二四)	8,067	-	8,176	-		
130X	存貨(附註四及十一)	2,816,838	17	2,039,498	15		
1460	待出售非流動資產(附註四及十三)	35,892	-	-	-		
1479	其他流動資產	192,633	1	149,103	1		
11XX	流動資產總計	10,001,872	60	7,945,036	59		
	非流動資產						
1510	透過損益按公允價值衡量之金融資產—非流動(附註四及七)	9,255	-	9,255	-		
1517	透過其他綜合損益按公允價值衡量之金融資產—非流動(附註四及八)	525,304	3	422,422	3		
1535	按攤銷後成本衡量之金融資產—非流動(附註四及九)	290,224	2	86,983	1		
1550	採用權益法之投資(附註四及十四)	421,512	3	447,290	4		
1600	不動產、廠房及設備(附註四及十五)	4,808,588	29	4,054,149	30		
1755	使用權資產(附註四及十六)	92,303	1	96,162	1		
1760	投資性不動產淨額(附註四及十七)	48,083	-	54,565	1		
1780	無形資產(附註四)	41,684	-	27,816	-		
1840	遞延所得稅資產(附註四及二四)	39,892	-	39,349	-		
1915	預付設備款	304,784	2	169,470	1		
1990	其他非流動資產	18,210	-	16,273	-		
15XX	非流動資產總計	6,599,839	40	5,423,734	41		
1XXX	資 產 總 計	\$ 16,601,711	100	\$ 13,368,770	100		
	負債及權益						
	流動負債						
2100	短期借款(附註十八)	\$ 916,250	6	\$ 63,485	1		
2120	透過損益按公允價值衡量之金融負債—流動(附註四及七)	1,455	-	3,963	-		
2130	合約負債—流動(附註十一及二二)	729,079	4	68,024	1		
2170	應付帳款	1,947,598	12	1,659,086	12		
2180	應付帳款—關係人(附註二八)	3,543	-	78	-		
2200	其他應付款(附註十九)	961,306	6	724,671	5		
2220	其他應付款項—關係人(附註二八)	1,480	-	2,850	-		
2230	本期所得稅負債(附註四及二四)	117,054	1	48,135	-		
2280	租賃負債—流動(附註四及十六)	1,777	-	3,087	-		
2320	一年內到期之長期借款(附註十八)	385,287	2	209,860	2		
2399	其他流動負債	28,461	-	13,280	-		
21XX	流動負債總計	5,093,290	31	2,796,519	21		
	非流動負債						
2540	長期借款(附註十八)	1,685,524	10	1,637,635	12		
2570	遞延所得稅負債(附註四及二四)	67,032	1	123,400	1		
2580	租賃負債—非流動(附註四及十六)	1,172	-	2,949	-		
2640	淨確定福利負債—非流動(附註四及二十)	63,560	-	74,031	1		
2645	存入保證金	36,127	-	36,485	-		
25XX	非流動負債總計	1,853,415	11	1,874,500	14		
2XXX	負債總計	6,946,705	42	4,671,019	35		
	歸屬於母公司業主之權益(附註二一)						
	股本						
3110	普通股股本	3,097,570	19	3,097,570	23		
3200	資本公積	1,668,269	10	1,666,690	13		
	保留盈餘						
3310	法定盈餘公積	1,480,696	9	1,413,518	10		
3320	特別盈餘公積	524,372	3	254,907	2		
3350	未分配盈餘	3,230,861	19	2,789,438	21		
3300	保留盈餘總計	5,235,929	31	4,457,863	33		
	其他權益						
3410	國外營運機構財務報表換算之兌換差額	(523,275)	(3)	(584,617)	(4)		
3420	透過其他綜合損益按公允價值衡量之金融資產未實現損益	176,513	1	60,245	-		
3400	其他權益總計	(346,762)	(2)	(524,372)	(4)		
31XX	母公司業主權益總計	9,655,006	58	8,697,751	65		
3XXX	權益總計	9,655,006	58	8,697,751	65		
	負債與權益總計	\$ 16,601,711	100	\$ 13,368,770	100		

後附之附註係本合併財務報告之一部分。

董事長：林萬興




經理人：郭雅屏



會計主管：洪冠文





台灣晶技股份有限公司及子公司

合併綜合損益表

民國 109 年及 108 年 1 月 1 日至 12 月 31 日

單位：新台幣仟元，惟
每股盈餘為元

代 碼	109年度		108年度		
	金 額	%	金 額	%	
4100	銷貨收入 (附註二二)	\$11,048,392	100	\$ 8,430,970	100
5110	銷貨成本 (附註二三)	(7,715,586)	(70)	(6,423,879)	(76)
5900	營業毛利	<u>3,332,806</u>	<u>30</u>	<u>2,007,091</u>	<u>24</u>
	營業費用 (附註二三)				
6100	推銷費用	494,737	5	433,296	5
6200	管理費用	450,999	4	358,881	5
6300	研究發展費用	769,441	7	582,776	7
6450	預期信用減損迴轉利益	(31)	-	-	-
6000	營業費用合計	<u>1,715,146</u>	<u>16</u>	<u>1,374,953</u>	<u>17</u>
6900	營業淨利	<u>1,617,660</u>	<u>14</u>	<u>632,138</u>	<u>7</u>
	營業外收入及支出				
7100	利息收入 (附註二三)	24,330	-	27,876	-
7010	其他收入 (附註二三)	120,058	1	134,948	2
7020	其他利益及損失 (附註二 三)	(62,319)	-	(21,143)	-
7050	財務成本 (附註二三)	(21,442)	-	(23,250)	-
7060	採用權益法之關聯企業及 合資損益份額 (附註十 四)	<u>30,430</u>	<u>-</u>	<u>14,008</u>	<u>-</u>
7000	營業外收入及支出合 計	<u>91,057</u>	<u>1</u>	<u>132,439</u>	<u>2</u>
7900	稅前淨利	1,708,717	15	764,577	9
7950	所得稅費用 (附註二四)	(279,430)	(2)	(92,795)	(1)
8200	本年度淨利	<u>1,429,287</u>	<u>13</u>	<u>671,782</u>	<u>8</u>

(接次頁)

(承前頁)

代 碼		109年度		108年度	
		金 額	%	金 額	%
	其他綜合損益				
8310	不重分類至損益之項目				
8311	確定福利計畫之再衡 量數	(\$ 451)	-	(\$ 12,331)	-
8316	透過其他綜合損益按 公允價值衡量之權 益工具投資未實現 評價損益	240,077	2	129,437	2
8320	採用權益法認列之關 聯企業及合資之其 他綜合損益份額	(<u>186</u>)	-	<u>657</u>	-
		<u>239,440</u>	<u>2</u>	<u>117,763</u>	<u>2</u>
8360	後續可能重分類至損益之 項目				
8361	國外營運機構財務報 表換算之兌換差額	58,311	1	(216,643)	(3)
8370	採用權益法認列關聯 企業及合資之其他 綜合損益份額	<u>3,031</u>	-	(<u>8,051</u>)	-
		<u>61,342</u>	<u>1</u>	(<u>224,694</u>)	(<u>3</u>)
8300	本年度其他綜合損益 (稅後淨額)	<u>300,782</u>	<u>3</u>	(<u>106,931</u>)	(<u>1</u>)
8500	本年度綜合損益總額	<u>\$ 1,730,069</u>	<u>16</u>	<u>\$ 564,851</u>	<u>7</u>
	每股盈餘(附註二五)				
	來自繼續營業單位				
9710	基 本	<u>\$ 4.61</u>		<u>\$ 2.17</u>	
9810	稀 釋	<u>\$ 4.58</u>		<u>\$ 2.16</u>	

後附之附註係本合併財務報告之一部分。

董事長：林萬興




經理人：郭雅屏



會計主管：洪冠文






民國 109 年 1 月 1 日至 12 月 31 日

單位：新台幣仟元

代碼	歸屬於本公司業主之	其 他 權 益 項 目					權 益 總 額			
		股 數 (仟 股)	股 本	資 本 公 積	保 留 盈 餘	盈 餘		國 外 營 運 機 構 按 公 允 價 值 衡 量 之 財 務 報 表 換 算 之 兌 換 差 額	透 過 其 他 綜 合 損 益 按 公 允 價 值 衡 量 之 金 融 資 產 未 實 現 損 益	
A1	108 年 1 月 1 日 餘 額	309,757	\$ 3,097,570	\$ 1,665,116	\$ 1,349,083	\$ 222,793	\$ 2,671,184	(\$ 359,923)	\$ 105,017	\$ 8,750,840
	107 年度盈餘指撥及分配 (附註二一)									
B1	提列法定盈餘公積	-	-	-	64,435	-	(64,435)	-	-	-
B3	提列特別盈餘公積	-	-	-	-	32,114	(32,114)	-	-	-
B5	本公司股東現金股利	-	-	-	-	-	(619,514)	-	-	(619,514)
D1	108 年度淨利	-	-	-	-	-	671,782	-	-	671,782
D3	108 年度稅後其他綜合損益	-	-	-	-	-	(12,270)	(224,694)	130,033	(106,931)
D5	108 年度損益總額	-	-	-	-	-	659,512	(224,694)	130,033	564,851
Q1	處分透過其他綜合損益按公允價值衡量之權益工具(附註八)	-	-	-	-	-	174,805	-	(174,805)	-
C3	因受領贈與產生者	-	-	1,617	-	-	-	-	-	1,617
C7	採用權益法認列之關聯企業及合資之變動數	-	-	(43)	-	-	-	-	-	(43)
Z1	108 年 12 月 31 日 餘 額	309,757	3,097,570	1,666,690	1,413,518	254,907	2,789,438	(584,617)	60,245	8,697,751
	108 年度盈餘指撥及分配 (附註二一)									
B1	提列法定盈餘公積	-	-	-	67,178	-	(67,178)	-	-	-
B3	提列特別盈餘公積	-	-	-	-	269,465	(269,465)	-	-	-
B5	本公司股東現金股利	-	-	-	-	-	(774,393)	-	-	(774,393)
D1	109 年度淨利	-	-	-	-	-	1,429,287	-	-	1,429,287
D3	109 年度稅後其他綜合損益	-	-	-	-	-	(508)	61,342	239,948	300,782
D5	109 年度綜合損益總額	-	-	-	-	-	1,428,779	61,342	239,948	1,730,069
Q1	處分透過其他綜合損益按公允價值衡量之權益工具(附註八)	-	-	-	-	-	123,680	-	(123,680)	-
M3	處分採用權益法之關聯企業	-	-	(1,068)	-	-	-	-	-	(1,068)
C3	因受領贈與產生者	-	-	347	-	-	-	-	-	347
C7	採用權益法認列之關聯企業及合資之變動數	-	-	1,219	-	-	-	-	-	1,219
C17	其他資本公積變動數	-	-	1,081	-	-	-	-	-	1,081
Z1	109 年 12 月 31 日 餘 額	309,757	\$ 3,097,570	\$ 1,668,269	\$ 1,480,696	\$ 524,372	\$ 3,230,861	(\$ 523,275)	\$ 176,513	\$ 9,655,006

後附之附註係本合併財務報告之一部分。

董事長：林萬興



經理人：郭雅屏



會計主管：洪冠文



台灣晶技股份有限公司及子公司

合併現金流量表

民國 109 年及 108 年 1 月 1 日至 12 月 31 日

單位：新台幣仟元

代 碼		109 年度	108 年度
	營業活動之現金流量		
A10000	本年度稅前淨利	\$ 1,708,717	\$ 764,577
A20010	收益費損項目		
A20100	折舊費用	842,687	760,317
A20200	攤銷費用	7,073	7,241
A23600	預期信用減損迴轉利益	(31)	-
A20400	透過損益按公允價值衡量金融 資產及負債之淨利益	(38,124)	(14,680)
A20900	財務成本	21,442	23,250
A21200	利息收入	(24,330)	(27,876)
A21300	股利收入	(1,755)	(2,385)
A22300	採用權益法認列之關聯企業及 合資損益份額	(30,430)	(14,008)
A22500	處分及報廢不動產、廠房及設 備損失(利益)	1,639	(230)
A23200	處分採用權益法之關聯企業損 失	6,106	-
A22600	不動產、廠房及設備減損迴轉 損失(利益)	1,584	(2,369)
A29900	處分子公司利益	(27,921)	-
A30000	營業之資產及負債之淨變動數		
A31130	應收票據	85,183	(21,481)
A31150	應收帳款	(695,500)	(146,853)
A31160	應收帳款－關係人	(26,124)	4,957
A31180	其他應收款	(4,026)	70,863
A31190	其他應收款－關係人	(411)	717
A31200	存 貨	(777,290)	(222,230)
A31240	其他流動資產	(43,530)	(44,066)
A32125	合約負債－流動	661,055	68,024
A32150	應付帳款	288,512	332,264
A32160	應付帳款－關係人	3,465	(19)
A32180	其他應付款項	236,418	160,985
A32190	其他應付款－關係人	(1,370)	(267)

(接次頁)

(承前頁)

代 碼		109 年度	108 年度
A32230	其他流動負債	\$ 15,181	(\$ 8,486)
A32240	淨確定福利負債	(11,035)	(6,333)
A33000	營運產生之現金流入	2,197,185	1,681,912
A33300	支付之利息	(21,225)	(23,210)
A33500	支付之所得稅	(275,769)	(146,866)
AAAA	營業活動之淨現金流入	<u>1,900,191</u>	<u>1,511,836</u>
	投資活動之現金流量		
B00200	處分透過損益按公允價值衡量之金融資產／負債	267,976	151,790
B00010	取得透過其他綜合損益按公允價值衡量之金融資產	(5,000)	(27,108)
B00020	處分透過其他綜合損益按公允價值衡量之金融資產	165,952	241,715
B00040	取得按攤銷後成本衡量之金融資產	(398,669)	(163,614)
B00050	處分按攤銷後成本衡量之金融資產	112,087	188,411
B01800	取得採用權益法之長期股權投資	(9,877)	(67,083)
B02700	購置不動產、廠房及設備	(1,567,995)	(684,499)
B02800	處分不動產、廠房及設備價款	22,669	5,689
B04500	購置無形資產	(20,771)	(14,070)
B05400	取得投資性不動產	(544)	-
B06800	其他非流動資產增加	(1,937)	(3,700)
B07100	預付設備款增加	(135,314)	(82,296)
B07500	收取之利息	24,393	28,877
B07600	收取之股利	<u>18,625</u>	<u>22,832</u>
BBBB	投資活動之淨現金流出	<u>(1,528,405)</u>	<u>(403,056)</u>
	籌資活動之現金流量		
C00100	短期借款增加	853,377	35,257
C01600	舉借長期借款	316,181	2,235,661
C01700	償還長期借款	(88,125)	(1,996,875)
C03000	收取存入保證金	-	10,328
C03100	存入保證金減少	(358)	-
C04020	租賃本金償還	(3,087)	(2,857)
C04500	發放現金股利	(774,393)	(619,514)
C09900	其他資本公積變動數	<u>1,428</u>	<u>1,617</u>
CCCC	籌資活動之淨現金流入(出)	<u>305,023</u>	<u>(336,383)</u>
DDDD	匯率變動對現金及約當現金之影響	<u>18,908</u>	<u>(91,564)</u>

(接次頁)

(承前頁)

代 碼		109 年度	108 年度
EEEE	現金及約當現金增加數	\$ 695,717	\$ 680,833
E00100	年初現金及約當現金餘額	<u>1,986,235</u>	<u>1,305,402</u>
E00200	年底現金及約當現金餘額	<u>\$ 2,681,952</u>	<u>\$ 1,986,235</u>

後附之附註係本合併財務報告之一部分。

董事長：林萬興



經理人：郭雅屏



會計主管：洪冠文



台灣晶技股份有限公司及子公司

合併財務報表附註

民國 109 年及 108 年 1 月 1 日至 12 月 31 日

(除另註明外，金額以新台幣仟元為單位)

一、公司沿革

- (一) 台灣晶技股份有限公司 (以下稱「晶技公司」或「本公司」) 係依據公司法規定於 72 年 12 月設立。
- (二) 晶技公司專事生產高精密、高品質之石英晶體 (Crystals)、汽車用石英晶體 (Automotive Crystal)、石英晶體振盪器 (Crystal Oscillators) 及時間模組 (Timing Module) 等系列產品，並因應市場應用與需求，透過自主核心技術，成功開發出各式感測元件 (Sensors)，產品可廣泛使用於行動通訊、穿戴式裝置、物聯網、汽車電子等市場。
- (三) 晶技公司股票自 91 年 8 月 26 日在台灣證券交易所上市買賣。
- (四) 本合併財務報告係以本公司之功能性貨幣新台幣表達。
- (五) 晶技公司為充分揭露公司營運機制以保障利害關係人之權益，主動參加由「中華公司治理協會」辦理之公司治理評量認證，分別於 100 年 3 月 23 日通過「CG6005 公司治理通用版公司治理評量認證」及 102 年 6 月 27 日「CG6008 公司治理進階版公司治理評量認證」，並自 103 年榮獲「台灣證交所」及「中華民國證券櫃檯買賣中心」所共同舉辦之第一屆「公司治理評鑑」前百分之五之殊榮，未來將持續強化公司治理功能，以期能與國際接軌，從而保障國內外大眾之權益。

二、通過財務報告之日期及程序

本合併財務報告於 110 年 3 月 11 日經董事會通過。

三、新發布及修訂準則及解釋之適用

- (一) 首次適用金融監督管理委員會（以下稱「金管會」）認可並發布生效之國際財務報導準則（IFRS）、國際會計準則（IAS）、解釋（IFRIC）及解釋公告（SIC）（以下稱「IFRSs」）

除下列說明外，適用修正後之金管會認可並發布生效之 IFRSs 將不致造成合併公司會計政策之重大變動：

IAS 1 及 IAS 8 之修正「重大性之定義」

合併公司自 109 年 1 月 1 日開始適用該修正，改以「可被合理預期將影響使用者」作為重大性之門檻，並調整合併財務報告之揭露，刪除可能使重大資訊模糊化之不重大資訊。

- (二) 110 年適用之金管會認可之 IFRSs

<u>新發布 / 修正 / 修訂準則及解釋</u>	<u>IASB 發布之生效日</u>
IFRS 4 之修正「適用 IFRS 9 之暫時豁免之展延」	發布日起生效
IFRS 9、IAS 39、IFRS 7、IFRS 4 及 IFRS 16 之修正「利率指標變革—第二階段」	2021 年 1 月 1 日以後開始之年度報導期間生效
IFRS 16 之修正「新型冠狀病毒肺炎相關租金減讓」	2020 年 6 月 1 日以後開始之年度報導期間生效

截至本合併財務報告通過發布日止，合併公司仍持續評估其他準則、解釋之修正對財務狀況與財務績效之影響，相關影響待評估完成時予以揭露。

- (三) IASB 已發布但尚未經金管會認可並發布生效之 IFRSs

<u>新發布 / 修正 / 修訂準則及解釋</u>	<u>IASB 發布之生效日(註1)</u>
「2018-2020 週期之年度改善」	2022 年 1 月 1 日 (註2)
IFRS 3 之修正「更新對觀念架構之索引」	2022 年 1 月 1 日 (註3)
IFRS 10 及 IAS 28 之修正「投資者與其關聯企業或合資間之資產出售或投入」	未定
IFRS 17「保險合約」	2023 年 1 月 1 日
IFRS 17 之修正	2023 年 1 月 1 日
IAS 1 之修正「負債分類為流動或非流動」	2023 年 1 月 1 日
IAS 1 之修正「會計政策之揭露」	2023 年 1 月 1 日 (註6)
IAS 8 之修正「會計估計之定義」	2023 年 1 月 1 日 (註7)
IAS 16 之修正「不動產、廠房及設備：達到預定使用狀態前之價款」	2022 年 1 月 1 日 (註4)
IAS 37 之修正「虧損性合約—履行合約之成本」	2022 年 1 月 1 日 (註5)

- 註 1：除另註明外，上述新發布／修正／修訂準則或解釋係於各該日期以後開始之年度報導期間生效。
- 註 2：IFRS 9 之修正適用於 2022 年 1 月 1 日以後開始之年度報導期間所發生之金融負債之交換或條款修改；IAS 41「農業」之修正適用於 2022 年 1 月 1 日以後開始之年度報導期間之公允價值衡量；IFRS 1「首次採用 IFRSs」之修正係追溯適用於 2022 年 1 月 1 日以後開始之年度報導期間。
- 註 3：收購日在年度報導期間開始於 2022 年 1 月 1 日以後之企業合併適用此項修正。
- 註 4：於 2021 年 1 月 1 日以後始達管理階層預期運作方式之必要地點及狀態之廠房、不動產及設備適用此項修正。
- 註 5：於 2022 年 1 月 1 日尚未履行所有義務之合約適用此項修正。
- 註 6：於 2023 年 1 月 1 日以後開始之年度報導期間推延適用此項修正。
- 註 7：於 2023 年 1 月 1 日以後開始之年度報導期間所發生之會計估計變動及會計政策變動適用此項修正。

1. IAS 1 之修正「會計政策之揭露」

該修正明訂合併公司應依重大之定義，決定應揭露之重大會計政策資訊。若會計政策資訊可被合理預期將影響一般用途財務報表之主要使用者以該等財務報表為基礎所作之決策，則該會計政策資訊係屬重大。該修正並釐清：

- 與不重大之交易、其他事項或情況相關之會計政策資訊係屬不重大，合併公司無需揭露該等資訊。
- 合併公司可能因交易、其他事項或情況之性質而判斷相關會計政策資訊屬重大，即使金額不重大亦然。
- 並非與重大交易、其他事項或情況相關之所有會計政策資訊皆屬重大。

此外，該修正並舉例說明若會計政策資訊係與重大交易、其他事項或情況相關，且有下列情況時，該資訊可能屬重大：

- (1) 合併公司於報導期間改變會計政策，且該變動導致財務報表資訊之重大變動；
- (2) 合併公司自準則允許之選項中選擇其適用之會計政策；
- (3) 因缺乏特定準則之規定，合併公司依 IAS 8「會計政策、會計估計變動及錯誤」建立之會計政策；
- (4) 合併公司揭露其須運用重大判斷或假設所決定之相關會計政策；或
- (5) 涉及複雜之會計處理規定且財務報表使用者仰賴該等資訊方能了解該等重大交易、其他事項或情況。

2. IAS 8 之修正「會計估計之定義」

該修正明訂會計估計係指財務報表中受衡量不確定性影響之貨幣金額。合併公司於適用會計政策時，可能須以無法直接觀察而必須估計之貨幣金額衡量財務報表項目，故須使用衡量技術及輸入值建立會計估計以達此目的。衡量技術或輸入值之變動對會計估計之影響若非屬前期錯誤之更正，該等變動係屬會計估計變動。

除上述影響外，截至本合併財務報告通過發布日止，合併公司仍持續評估其他準則、解釋之修正對財務狀況與財務績效之影響，相關影響待評估完成時予以揭露。

四、重大會計政策之彙總說明

(一) 遵循聲明

本合併財務報告係依照證券發行人財務報告編製準則及經金管會認可並發布生效之 IFRSs 編製。

(二) 編製基礎

除按公允價值衡量之金融工具外，本合併財務報告係依歷史成本基礎編製。

公允價值衡量依照相關輸入值之可觀察程度及重要性分為第 1 等級至第 3 等級：

1. 第 1 等級輸入值：係指於衡量日可取得之相同資產或負債於活絡市場之報價（未經調整）。
2. 第 2 等級輸入值：係指除第 1 等級之報價外，資產或負債直接（亦即價格）或間接（亦即由價格推導而得）之可觀察輸入值。
3. 第 3 等級輸入值：係指資產或負債之不可觀察之輸入值。

(三) 資產與負債區分流動與非流動之標準

流動資產包括：

1. 主要為交易目的而持有之資產；
2. 預期於資產負債表日後 12 個月內實現之資產；及
3. 現金及約當現金（但不包括於資產負債表日後逾 12 個月用以交換或清償負債而受到限制者）。

流動負債包括：

1. 主要為交易目的而持有之負債；
2. 於資產負債表日後 12 個月內到期清償之負債（即使於資產負債表日後至通過發布財務報告前已完成長期性之再融資或重新安排付款協議，亦屬流動負債），以及
3. 不能無條件將清償期限遞延至資產負債表日後至少 12 個月之負債。惟負債之條款可能依交易對方之選擇，以發行權益工具而導致其清償者，並不影響分類。

非屬上述流動資產或流動負債者，係分類為非流動資產或非流動負債。

(四) 合併基礎

本合併財務報告係包含晶技公司及由晶技公司所控制個體（子公司）之財務報告。

合併綜合損益表已納入被收購或被處分子公司於當期自收購日起或至處分日止之營運損益。

子公司之財務報告已予調整，以使其會計政策與合併公司之會計政策一致。

於編製合併財務報告時，各個體間之交易、帳戶餘額、收益及費損已全數予以銷除。子公司之綜合損益總額係歸屬至本公司業主及非控制權益，即使非控制權益因而成為虧損餘額。

當合併公司對子公司所有權權益之變動未導致喪失控制者，係作為權益交易處理。

合併公司及非控制權益之帳面金額已予調整，以反映其於子公司相對權益之變動。

非控制權益之調整金額與所支付或收取對價之公允價值間之差額，係直接認列為權益且歸屬於本公司業主。

子公司明細、持股比率及營業項目，參閱附註十二及附表六。

(五) 外 幣

各個體編製財務報告時，以個體功能性貨幣以外之貨幣（外幣）交易者，依交易日匯率換算為功能性貨幣記錄。

外幣貨幣性項目於每一資產負債表日以收盤匯率換算。因交割貨幣性項目或換算貨幣性項目產生之兌換差額，於發生當期認列於損益。

以公允價值衡量之外幣非貨幣性項目係以決定公允價值當日之匯率換算，所產生之兌換差額列為當期損益，惟屬公允價值變動認列於其他綜合損益者，其產生之兌換差額列於其他綜合損益。

以歷史成本衡量之外幣非貨幣性項目係以交易日之匯率換算，不再重新換算。

於編製合併財務報告時，合併公司國外營運機構（包含營運所在國家或使用之貨幣與本公司不同之子公司）之資產及負債以每一資產負債表日匯率換算為新台幣。收益及費損項目係以當期平均匯率換算，所產生之兌換差額列於其他綜合損益（並分別歸屬予本公司業主及非控制權益）。

若合併公司處分國外營運機構之所有權益，或處分國外營運機構之子公司部分權益但喪失控制，所有可歸屬於本公司業主與該國外營運機構相關之累計兌換差額將重分類至損益。

若部分處分國外營運機構之子公司未導致喪失控制，係按比例將累計兌換差額重新歸屬予該子公司之非控制權益，而不認列為損益。在其他任何部分處分國外營運機構之情況下，累計兌換差額則按處分比例重分類至損益。

(六) 存 貨

一般存貨

存貨包括原料、物料、製成品及在製品。存貨係以成本與淨變現價值孰低衡量，比較成本與淨變現價值時除同類別存貨外係以個別項目為基礎。淨變現價值係指在正常情況下之估計售價減除至完工尚需投入之估計成本及完成出售所需之估計成本後之餘額。存貨成本之計算係以標準成本計算。

在建房地

在建房地以取得成本為入帳基礎，在建房地係已投入尚未建造完成之營建土地、營建工程成本及工程完工前資本化之利息，俟房地銷售認列收入後成本結轉時，採售價比例或建坪比率分攤成本。一旦擇定以後，同一工程前後年度不得變更。

在建房地係以成本與淨變現價值孰低衡量，淨變現價值係參照管理階層按當時市場情況之估計。

(七) 投資關聯企業

關聯企業係指合併公司具有重大影響，但非屬子公司或合資之企業。

合併公司對關聯企業及合資係採用權益法。

權益法下，投資關聯企業及合資原始依成本認列，取得日後帳面金額係隨合併公司所享有之關聯企業及合資損益及其他綜合損益份額與利潤分配而增減。此外，針對合併公司可享有關聯企業及合資之變動係按持股比例認列。

取得成本超過合併公司於取得日所享有關聯企業及合資可辨認資產及負債淨公允價值份額之數額列為商譽，該商譽係包含於該投資之帳面金額且不得攤銷；合併公司於取得日所享有關聯企業及合

資可辨認資產及負債淨公允價值份額超過取得成本之數額列為當期損益。

關聯企業及合資發行新股時，合併公司若未按持股比例認購，致使持股比例發生變動，並因而使投資之股權淨值發生增減時，其增減數調整資本公積一採權益法認列關聯企業及合資股權淨值之變動數及採用權益法之投資。惟若未按持股比例認購或取得致使對關聯企業及合資之所有權權益減少者，於其他綜合損益中所認列與該關聯企業及該合資有關之金額按減少比例重分類，其會計處理之基礎係與關聯企業及合資若直接處分相關資產或負債所必須遵循之基礎相同；前項調整如應借記資本公積，而採用權益法之投資所產生之資本公積餘額不足時，其差額借記保留盈餘。

當合併公司對關聯企業及合資之損失份額等於或超過其在該關聯企業及合資之權益（包括權益法下投資關聯企業及合資之帳面金額及實質上屬於合併公司對該關聯企業及該合資淨投資組成部分之其他長期權益）時，即停止認列進一步之損失。合併公司僅於發生法定義務、推定義務或已代關聯企業及合資支付款項之範圍內，認列額外損失及負債。

合併公司於評估減損時，係將投資之整體帳面金額（含商譽）視為單一資產比較可回收金額與帳面金額，進行減損測試，所認列之減損損失不分攤至構成投資帳面金額組成部分之任何資產，包括商譽。減損損失之任何迴轉，於該投資之可回收金額後續增加之範圍內予以認列。

合併公司自其投資不再為關聯企業及合資之日停止採用權益法，其對原關聯企業及原合資以公允價值衡量，該公允價值及處分價款與停止採權益法當日之投資帳面金額該之差額，列入當期損益。此外，於其他綜合損益中所認列與該關聯企業及該合資有關之所有金額，其會計處理之基礎係與關聯企業及合資若直接處分相關資產或負債所必須遵循之基礎相同。若對關聯企業之投資成為合資之投資，或對合資之投資成為對關聯企業之投資，合併公司係持續採用權益法而不對保留權益作再衡量。

合併公司與關聯企業間及合併公司與合資間之逆流、順流及側流交易所產生之損益，僅在與合併公司對關聯企業權益無關之範圍內，認列於合併財務報告。

(八) 不動產、廠房及設備

不動產、廠房及設備係以成本認列，後續以成本減除累計折舊及累計減損損失後之金額衡量。

建造中之不動產、廠房及設備係以成本減除累計減損損失後之金額認列。成本包括專業服務費用，及符合資本化條件之借款成本。該等資產於完工並達預期使用狀態時，分類至不動產、廠房及設備之適當類別並開始提列折舊。

自有土地不提列折舊。

不動產、廠房及設備於耐用年限內按直線基礎，對於每一重大部分則單獨提列折舊。若租賃期間較耐用年限短者，則於租賃期間內提列折舊。合併公司至少於每一年度結束日對估計耐用年限、殘值及折舊方法進行檢視，並推延適用會計估計變動之影響。

不動產、廠房及設備除列時，淨處分價款與該資產帳面金額間之差額認列於損益。

(九) 投資性不動產

投資性不動產係為賺取租金或資本增值或兩者兼具而持有之不動產。

投資性不動產原始以成本（包括交易成本）衡量，後續以成本減除累計折舊及累計減損損失後之金額衡量。合併公司採直線基礎提列折舊。

投資性不動產係以開始轉供自用日之帳面金額轉列不動產、廠房及設備。

不動產、廠房及設備之不動產係以結束自用時之帳面金額轉列投資性不動產。

投資性不動產除列時，淨處分價款與該資產帳面金額間之差額係認列於損益。

(十) 無形資產

1. 單獨取得

單獨取得之有限耐用年限無形資產原始以成本衡量，後續係以成本減除累計攤銷及累計減損損失後之金額衡量。無形資產於耐用年限內按直線基礎進行攤銷，並且至少於每一年度結束日對估計耐用年限、殘值及攤銷方法進行檢視，並推延適用會計估計變動之影響。非確定耐用年限無形資產係以成本減除累計減損損失列報。

2. 除 列

無形資產除列時，淨處分價款與該資產帳面金額間之差額係認列於當期損益。

(十一) 不動產、廠房及設備、使用權資產及無形資產之減損

合併公司於每一資產負債表日評估是否有任何跡象顯示不動產、廠房及設備、使用權資產及無形資產可能已減損。若有任一減損跡象存在，則估計該資產之可回收金額。倘無法估計個別資產之可回收金額，合併公司估計該資產所屬現金產生單位之可回收金額。共用資產係依合理一致基礎分攤至個別現金產生單位。

針對非確定耐用年限及尚未可供使用之無形資產，至少每年及有減損跡象時進行減損測試，或於有減損跡象時進行減損測試。

可回收金額為公允價值減出售成本與其使用價值之較高者。個別資產或現金產生單位之可回收金額若低於其帳面金額時，將該資產或現金產生單位之帳面金額調減至其可回收金額，減損損失係認列於損益。

當減損損失於後續迴轉時，該資產或現金產生單位之帳面金額調增至修訂後之可回收金額，惟增加後之帳面金額以不超過該資產或現金產生單位若未於以前年度認列減損損失時所決定之帳面金額（減除攤銷或折舊）。減損損失之迴轉係認列於損益。

(十二) 待出售非流動資產

非流動資產帳面金額於預期主要係透過出售交易而非繼續使用回收時，分類為待出售。符合此分類之非流動資產必須於目前狀態

下可供立即出售，且其出售必須為高度很有可能。當適當層級之管理階層承諾出售該資產之計畫，且此出售交易預期自分類日起一年內完成時，將符合出售為高度很有可能。

當承諾之出售計畫將處分全部或部分關聯企業或合資之投資時，僅將符合分類為待出售條件之股權轉列為待出售，並對該部分停止採用權益法。未分類為待出售之任何股權繼續採權益法。若處分後將喪失對投資之重大影響及聯合控制，於處分待出售股權時依金融工具之會計政策處理未分類為待出售之任何股權。

分類為待出售之非流動資產係以帳面金額與公允價值減出售成本孰低者衡量。

(十三) 金融工具

金融資產與金融負債於合併公司成為該工具合約條款之一方時認列於合併資產負債表。

原始認列金融資產與金融負債時，若金融資產或金融負債非屬透過損益按公允價值衡量者，係按公允價值加計直接可歸屬於取得或發行金融資產或金融負債之交易成本衡量。直接可歸屬於取得或發行透過損益按公允價值衡量之金融資產或金融負債之交易成本，則立即認列為損益。

1. 金融資產

金融資產之慣例交易係採交易日會計認列及除列。

(1) 衡量種類

合併公司所持有之金融資產種類為透過損益按公允價值衡量之金融資產、按攤銷後成本衡量之金融資產及透過其他綜合損益按公允價值衡量之權益工具投資。

A. 透過損益按公允價值衡量之金融資產

透過損益按公允價值衡量之金融資產包括強制透過損益按公允價值衡量。強制透過損益按公允價值衡量之金融資產包括合併公司未指定透過其他綜合損益按公允價值衡量之權益工具投資，及不符合分類為按攤銷後成

本衡量或透過其他綜合損益按公允價值衡量之債務工具投資。

透過損益按公允價值衡量之金融資產係按公允價值衡量，其再衡量產生之利益或損失（不包含該金融資產所產生之任何股利或利息）係認列於損益。公允價值之決定方式請參閱附註二七。

B. 按攤銷後成本衡量之金融資產

合併公司投資金融資產若同時符合下列兩條件，則分類為按攤銷後成本衡量之金融資產：

- a. 係於某經營模式下持有，該模式之目的係持有金融資產以收取合約現金流量；及
- b. 合約條款產生特定日期之現金流量，該等現金流量完全為支付本金及流通在外本金金額之利息。

按攤銷後成本衡量之金融資產（包括現金及約當現金、按攤銷後成本衡量之應收票據及帳款與其他應收款及存出保證金）於原始認列後，係以有效利息法決定之總帳面金額減除任何減損損失之攤銷後成本衡量，任何外幣兌換損益則認列於損益。

除下列兩種情況外，利息收入係以有效利率乘以金融資產總帳面金額計算：

- a. 購入或創始之信用減損金融資產，利息收入係以信用調整後有效利率乘以金融資產攤銷後成本計算。
- b. 非屬購入或創始之信用減損，但後續變成信用減損之金融資產，應自信用減損後之次一報導期間起以有效利率乘以金融資產攤銷後成本計算利息收入。

約當現金包括自取得日起 3 個月內、高度流動性、可隨時轉換成定額現金且價值變動風險甚小之定期存款及附買回條件債券，係用於滿足短期現金承諾。

C. 透過其他綜合損益按公允價值衡量之權益工具投資

合併公司於原始認列時，可作一不可撤銷之選擇，將非持有供交易且非企業合併收購者所認列或有對價之權益工具投資，指定透過其他綜合損益按公允價值衡量。

透過其他綜合損益按公允價值衡量之權益工具投資係按公允價值衡量，後續公允價值變動列報於其他綜合損益，並累計於其他權益中。於投資處分時，累積損益直接移轉至保留盈餘，並不重分類為損益。

透過其他綜合損益按公允價值衡量之權益工具投資之股利於合併公司收款之權利確立時認列於損益中，除非該股利明顯代表部分投資成本之回收。

(2) 金融資產及合約資產之減損

合併公司於每一資產負債表日按預期信用損失評估按攤銷後成本衡量之金融資產（含應收帳款）、透過其他綜合損益按公允價值衡量之債務工具投資、應收租賃款及合約資產之減損損失。

應收帳款及應收租賃款均按存續期間預期信用損失認列備抵損失。其他金融資產係先評估自原始認列後信用風險是否顯著增加，若未顯著增加，則按 12 個月預期信用損失認列備抵損失，若已顯著增加，則按存續期間預期信用損失認列備抵損失。

預期信用損失係以發生違約之風險作為權重之加權平均信用損失。12 個月預期信用損失係代表金融工具於報導日後 12 個月內可能違約事項所產生之預期信用損失，存續期間預期信用損失則代表金融工具於預期存續期間所有可能違約事項產生之預期信用損失。

所有金融資產之減損損失係藉由備抵帳戶調降其帳面金額，惟透過其他綜合損益按公允價值衡量之債務工具投資之備抵損失係認列於其他綜合損益，並不減少其帳面金額。

(3) 金融資產之除列

合併公司僅於對來自金融資產現金流量之合約權利失效，或已移轉金融資產且該資產所有權之幾乎所有風險及報酬已移轉予其他企業時，始將金融資產除列。

按攤銷後成本衡量之金融資產整體除列時，其帳面金額與所收取對價間之差額係認列於損益。透過其他綜合損益按公允價值衡量之債務工具投資整體除列時，其帳面金額與所收取對價加計已認列於其他綜合損益之任何累計利益或損失之總和間之差額係認列於損益。透過其他綜合損益按公允價值衡量之權益工具投資整體除列時，累積損益直接移轉至保留盈餘，並不重分類為損益。

已移轉資產若為較大金融資產之一部分，且移轉之部分符合整體除列時，合併公司依移轉日持續認列部分與除列部分之相對公允價值，將較大金融資產之先前帳面金額分攤予各該部分。分攤予除列部分之帳面金額與對除列部分所收取之對價比照整體除列之方式處理。合併公司以持續認列部分與除列部分之相對公允價值為基礎，將已認列於其他綜合損益之累計利益或損失分攤予各該部分。

2. 金融負債

(1) 後續衡量

除透過損益按公允價值衡量之金融負債外，所有金融負債係以有效利息法按攤銷後成本衡量。

透過損益按公允價值衡量之金融負債包含持有供交易之金融負債，按公允價值衡量，其再衡量產生之利益或損失係認列於損益。公允價值之決定方式請參閱附註二七。

(2) 金融負債之除列

除列金融負債時，其帳面金額與所支付對價（包含任何所移轉之非現金資產或承擔之負債）間之差額認列為損益。

3. 衍生工具

合併公司簽訂之衍生工具包括遠期外匯合約、換匯合約及外匯選擇權，用以管理合併公司之利率及匯率風險。

衍生工具於簽訂衍生工具合約時，原始以公允價值認列，後續於資產負債表日按公允價值再衡量，後續衡量產生之利益或損失直接列入損益，然指定且為有效避險工具之衍生工具，其認列於損益之時點則將視避險關係之性質而定。當衍生工具之公允價值為正值時，列為金融資產；公允價值為負值時，列為金融負債。

衍生工具若嵌入於 IFRS 9「金融工具」範圍內之資產主契約，係以整體合約決定金融資產分類。衍生工具若嵌入於非 IFRS 9 範圍內之資產主契約（如嵌入於金融負債主契約），而嵌入式衍生工具若符合衍生工具之定義，其風險及特性與主契約之風險及特性並非緊密關聯，且混合合約非透過損益按公允價值衡量時，該衍生工具係視為單獨衍生工具。

(十四) 收入認列

合併公司於客戶合約辨認履約義務後，將交易價格分攤至各履約義務，並於滿足各履約義務時認列收入。

商品銷貨收入

商品銷貨收入來自石英頻率控制元件及感測元件產品之銷售。由於石英頻率控制元件及感測元件產品於運抵客戶指定地點時、起運時或客戶取貨時，客戶對商品已有訂定價格與使用之權利且負有再銷售之主要責任，並承擔商品陳舊過時風險，合併公司係於該時點認列收入及應收帳款。

(十五) 租賃

合併公司於合約成立日評估合約是否係屬（或包含）租賃。

1. 合併公司為出租人

當租賃條款係移轉附屬於資產所有權之幾乎所有風險與報酬予承租人，則將其分類為融資租賃。所有其他租賃則分類為營業租賃。

營業租賃下，減除租賃誘因後之租賃給付係按直線基礎於相關租賃期間內認列為收益。因取得營業租賃所發生之原始直接成本，係加計至標的資產之帳面金額，並按直線基礎於租賃期間內認列為費用。

2. 合併公司為承租人

除適用認列豁免之低價值標的資產租賃及短期租賃之租賃給付係按直線基礎於租賃期間內認列為費用，其他租賃皆於租賃開始日認列使用權資產及租賃負債。

使用權資產原始按成本（包含租賃負債之原始衡量金額、租賃開始日前支付之租賃給付減除收取之租賃誘因、原始直接成本及復原標的資產之估計成本）衡量，後續按成本減除累計折舊及累計減損損失後之金額衡量，並調整租賃負債之再衡量數。使用權資產係單獨表達於合併資產負債表。

使用權資產採直線基礎自租賃開始日起至耐用年限屆滿時或租賃期間屆滿時兩者之較早者提列折舊。

租賃負債原始按租賃給付（包含固定給付）之現值衡量。若租賃隱含利率容易確定，租賃給付使用該利率折現。若該利率並非容易確定，則使用承租人增額借款利率。

後續，租賃負債採有效利息法按攤銷後成本基礎衡量，且利息費用係於租賃期間分攤。若租賃期間導致未來租賃給付有變動，合併公司再衡量租賃負債，並相對調整使用權資產，惟若使用權資產之帳面金額已減至零，則剩餘之再衡量金額認列於損益中。租賃負債係單獨表達於合併資產負債表。

(十六) 借款成本

直接可歸屬於取得、建造或生產符合要件之資產之借款成本，係作為該資產成本之一部分，直到該資產達到預定使用或出售狀態之幾乎所有必要活動已完成為止。

特定借款如於符合要件之資本支出發生前進行暫時投資而賺取之投資收入，係自符合資本化條件之借款成本中減除。

除上述外，所有其他借款成本係於發生當期認列為損益。

(十七) 政府補助

政府補助僅於可合理確信合併公司將遵循政府補助所附加之條件，且將可收到該項補助時，始予以認列。

與收益有關之政府補助係於其意圖補償之相關成本於合併公司認列為費用之期間內，按有系統之基礎認列於損益。以合併公司應購買、建造或以其他方式取得非流動資產為條件之政府補助係認列為該非流動資產帳面金額之減項，並透過減少非流動資產之折舊或攤銷費用，於該資產耐用年限內將補助認列為其他收入。

若政府補助係用於補償已發生之費用或損失，或係以給與合併公司立即財務支援為目的且無未來相關成本，則於其可收取之期間認列於損益。

(十八) 員工福利

1. 短期員工福利

短期員工福利相關負債係以換取員工服務而預期支付之非折現金額衡量。

2. 退職後福利

確定提撥退休計畫之退休金係於員工提供服務期間將應提撥之退休金數額認列為費用。

確定福利退休計畫之確定福利成本（含服務成本淨利息及再衡量數）係採預計單位福利法精算。服務成本（含當期服務成本）、前期服務成本及淨確定福利負債（資產）淨利息於發生時認列為員工福利費用。再衡量數（含精算損益及扣除利息後之計畫資產報酬）於發生時認列於其他綜合損益並列入保留盈餘，後續期間不重分類至損益。

淨確定福利負債（資產）係確定福利退休計畫之提撥短絀（剩餘）。淨確定福利資產不得超過從該計畫退還提撥金或可減少未來提撥金之現值。

(十九) 所得稅

所得稅費用係當期所得稅及遞延所得稅之總和。

1. 當期所得稅

合併公司依各所得稅申報轄區所制定之法規決定當期所得（損失），據以計算應付（可回收）之所得稅。

依中華民國所得稅法規定計算之未分配盈餘加徵所得稅，係於股東會決議年度認列。

以前年度應付所得稅之調整，列入當期所得稅。

2. 遞延所得稅

遞延所得稅係依合併財務報表帳載資產及負債帳面金額與計算課稅所得之課稅基礎二者所產生之暫時性差異計算。遞延所得稅負債一般係就所有應課稅暫時性差異予以認列，而遞延所得稅資產則於很有可能具有課稅所得以供可減除暫時性差異所產生之所得稅抵減使用時認列。

與投資子公司、關聯企業及聯合協議相關之應課稅暫時性差異皆認列遞延所得稅負債，惟合併公司若可控制暫時性差異迴轉之時點，且該暫時性差異很有可能於可預見之未來不會迴轉者除外。與此類投資有關之可減除暫時性差異，僅於其很有可能具有足夠課稅所得用以實現暫時性差異，且於可預見之未來預期將迴轉的範圍內，予以認列遞延所得稅資產。

遞延所得稅資產之帳面金額於每一資產負債表日予以重新檢視，並針對已不再很有可能具有足夠之課稅所得以供其回收所有或部分資產者，調減帳面金額。原未認列為遞延所得稅資產者，亦於每一資產負債表日予以重新檢視，並在未來很有可能產生課稅所得以供其回收所有或部分資產者，調增帳面金額。

遞延所得稅資產及負債係以預期負債清償或資產實現當期之稅率衡量，該稅率係以資產負債表日已立法或已實質性立法之稅率及稅法為基礎。遞延所得稅負債及資產之衡量係反映合併公司於資產負債表日預期回收或清償其資產及負債帳面金額之方式所產生之租稅後果。

3. 當期及遞延所得稅

當期及遞延所得稅係認列於損益，惟與認列於其他綜合損益或直接計入權益之項目相關之當期及遞延所得稅係分別認列於其他綜合損益或直接計入權益。

若當期所得稅或遞延所得稅係自企業合併所產生，其所得稅影響數納入企業合併之會計處理。

五、重大會計判斷、估計及假設不確定性之主要來源

合併公司於採用會計政策時，對於不易自其他來源取得相關資訊者，管理階層必須基於歷史經驗及其他攸關之因素作出相關之判斷、估計及假設。實際結果可能與估計有所不同。

合併公司將新型冠狀病毒肺炎疫情造成之經濟影響納入重大會計估計之考量，管理階層將持續檢視估計與基本假設。若估計之修正僅影響當期，則於修正當期認列；若會計估計之修正同時影響當期及未來期間，則於修正當期及未來期間認列。

六、現金及約當現金

	109年12月31日	108年12月31日
庫存現金及週轉金	\$ 1,256	\$ 1,199
銀行支票及活期存款	2,392,597	1,661,861
約當現金（原始到期日在3個月 以內之投資）		
銀行定期存款	288,099	323,175
	<u>\$ 2,681,952</u>	<u>\$ 1,986,235</u>

銀行存款於資產負債表日之市場利率區間如下：

	109年12月31日	108年12月31日
活期存款	0.0001%~0.35%	0.001%~1.92%
定期存款	0.35%~4.38%	2.12%~3.85%

七、透過損益按公允價值衡量之金融工具

	109年12月31日	108年12月31日
<u>金融資產—流動</u>		
強制透過損益按公允價值衡量		
衍生工具（未指定避險）		
— 遠期外匯及換匯合約		
(二)	\$ 10,459	\$ 3,762
非衍生金融資產		
— 基金受益憑證	259,333	387,337
混合金融資產		
— 結構式存款(一)	264,697	367,841
小計	524,030	755,178
合計	\$ 534,489	\$ 758,940
<u>金融資產—非流動</u>		
強制透過損益按公允價值衡量		
非衍生金融資產		
— 國外未上市（櫃）		
股票	\$ 9,255	\$ 9,255
<u>金融負債—流動</u>		
強制透過損益按公允價值衡量		
非衍生金融資產		
衍生工具（未指定避險）		
— 遠期外匯及換匯合約		
(二)	\$ 1,455	\$ 3,963

(一) 109 及 108 年度合併公司與銀行簽訂短期結構式定期存款合約。該結構式定期存款包括一項非與主契約緊密關聯之嵌入式衍生工具。因該混合合約包含之主契約屬 IFRS 9 範圍內之資產，故按整體混合合約評估應強制分類為透過損益按公允價值衡量。

(二) 於資產負債表日未適用避險會計且尚未到期之遠期外匯及換匯合約如下：

	幣別	到 期 期 間	合 約 金 額 (仟 元)
<u>109 年 12 月 31 日</u>			
賣出遠期外匯	美元兌人民幣	110.01.27~110.06.28	USD 15,500 /RMB 104,369
有條件式遠期外匯	美元兌日幣	110.01.04~110.01.11	USD 2,000 /JPY 210,500
換匯合約	美元兌新台幣	110.01.05~110.02.17	USD 4,000 /NTD 114,778
外匯選擇權	美元兌新台幣	110.01.29	USD 4,000 /NTD 115,560

(接次頁)

(承前頁)

	幣	別	到	期	期	間	合	約	金	額	(仟	元)
<u>108年12月31日</u>														
賣出遠期外匯	美元	兌	人民幣	108.10.09~109.03.27	USD	12,000	/	RMB	83,414					
有條件式遠期外匯	美元	兌	日幣	109.01.09	USD	1,500	/	JPY	163,525					
有條件式遠期外匯	美元	兌	人民幣	109.01.09	RMB	10,000	/	USD	1,430					
換匯合約	美元	兌	新台幣	109.01.13~109.02.19	USD	11,000	/	NTD	335,658					
外匯選擇權	美元	兌	新台幣	109.01.09~109.01.17	USD	4,000	/	NTD	122,500					

合併公司 109 及 108 年度從事遠期外匯及換匯交易之目的，主要係為規避外幣資產及負債因匯率波動產生之風險。合併公司持有之遠期外匯合約因不符合有效避險條件，故不適用避險會計。

八、透過其他綜合損益按公允價值衡量之金融資產

	<u>109年12月31日</u>	<u>108年12月31日</u>
<u>非流動</u>		
透過其他綜合損益按公允價值		
衡量之權益工具投資	<u>\$ 525,304</u>	<u>\$ 422,422</u>

透過其他綜合損益按公允價值衡量之權益工具投資

	<u>109年12月31日</u>	<u>108年12月31日</u>
<u>非流動</u>		
<u>國內投資</u>		
未上市(櫃)股票		
有成精密股份有限公司普通股	\$ 89,323	\$ 18,388
茂森科技股份有限公司普通股	-	4,773
力智電子股份有限公司普通股	113,446	45,202
神匠創意股份有限公司普通股	<u>10,967</u>	<u>-</u>
小計	<u>213,736</u>	<u>68,363</u>
<u>國外投資</u>		
上市股票		
廣東惠倫晶體科技股份有限公司普通股	-	117,114
未上市股票		
浙江博藍特半導體科技股份有限公司普通股	236,095	211,160

(接次頁)

(承前頁)

	<u>109年12月31日</u>	<u>108年12月31日</u>
寧波施捷電子有限公司普通股	\$ 70,630	\$ 25,785
Investment_QST LLC	<u>4,843</u>	<u>-</u>
小計	<u>311,568</u>	<u>354,059</u>
合計	<u>\$ 525,304</u>	<u>\$ 422,422</u>

合併公司依中長期策略目的投資上述公司普通股，並預期透過長期投資獲利。合併公司管理階層認為若將該等投資之短期公允價值波動列入損益，與前述長期投資規劃並不一致，因此選擇指定該等投資為透過其他綜合損益按公允價值衡量。

合併公司於 109 及 108 年度，調整投資部位以分散風險，分別按公允價值 160,211 仟元及 241,715 仟元出售廣東惠倫晶體科技股份有限公司之普通股，相關其他權益一透過其他綜合損益按公允價值衡量之金融資產未實現損益 122,086 仟元及 174,805 仟元則轉入保留盈餘。

合併公司於 109 年度，調整投資部位以分散風險，按公允價值 5,741 仟元出售茂森科技股份有限公司之普通股，相關其他權益一透過其他綜合損益按公允價值衡量之金融資產未實現損益 967 仟元則轉入保留盈餘。

九、按攤銷後成本衡量之金融資產

	<u>109年12月31日</u>	<u>108年12月31日</u>
<u>流 動</u>		
國內投資		
質押銀行存款(一)	\$ 73,758	\$ 51,094
原始到期日超過3個月之定期存款(二)	<u>87,340</u>	<u>21,989</u>
	<u>\$ 161,098</u>	<u>\$ 73,083</u>
<u>非 流 動</u>		
國內投資		
原始到期日超過1年之定期存款(二)	<u>\$ 290,224</u>	<u>\$ 86,983</u>

(一) 按攤銷後成本衡量之金融資產質押之資訊，參閱附註二九。

(二) 截至 109 年及 108 年 12 月 31 日止，原始到期日超過 3 個月之定存利率區間分別為年利率 0.3%~2.6% 及年利率 2.12%~4.38%。

十、應收票據、應收帳款及其他應收款

	<u>109年12月31日</u>	<u>108年12月31日</u>
<u>應收票據</u>		
按攤銷後成本衡量		
總帳面價值	\$ 21,965	\$ 107,148
減：備抵損失	(6)	(6)
因營業而發生	<u>\$ 21,959</u>	<u>\$ 107,142</u>
 <u>應收帳款(含關係人)</u>		
按攤銷後成本衡量		
總帳面價值	\$ 3,517,404	\$ 2,795,602
減：備抵損失	(13,500)	(13,409)
	<u>\$ 3,503,904</u>	<u>\$ 2,782,193</u>

為減輕信用風險，合併公司管理階層指派專責團隊負責授信額度之決定、授信核准及其他監控程序以確保逾期應收款項之回收已採取適當行動。此外，合併公司於資產負債表日會逐一複核應收款項之可回收金額以確保無法回收之應收款項已提列適當減損損失。據此，本公司管理階層認為合併公司之信用風險已顯著減少。

合併公司按存續期間預期信用損失認列應收帳款之備抵損失。存續期間預期信用損失係使用準備矩陣計算，其考量客戶過去違約紀錄與現時財務狀況、產業經濟情勢，並同時考量 GDP 預測及產業展望。因合併公司之信用損失歷史經驗顯示，不同客戶群之損失型態並無顯著差異，因此準備矩陣未進一步區分客戶群，僅以應收帳款逾期天數訂定預期信用損失率。

若有證據顯示交易對方面臨嚴重財務困難且合併公司無法合理預期可回收金額，合併公司直接沖銷相關應收帳款，惟仍會持續追索活動，因追索回收之金額則認列於損益。

合併公司依準備矩陣衡量應收帳款之備抵損失如下：

109 年 12 月 31 日

	未逾期	逾期 1~90 天	逾期 91~150 天	逾期 151~180 天	逾期 超過 180 天	合計
總帳面金額	\$ 3,381,505	\$ 157,864	\$ -	\$ -	\$ -	\$ 3,539,369
備抵損失(存續期間 預期信用損失)	(12,085)	(1,421)	-	-	-	(13,506)
攤銷後成本	<u>\$ 3,369,420</u>	<u>\$ 156,443</u>	<u>\$ -</u>	<u>\$ -</u>	<u>\$ -</u>	<u>\$ 3,525,863</u>

108 年 12 月 31 日

	未逾期	逾期 1~90 天	逾期 91~150 天	逾期 151~180 天	逾期 超過 180 天	合計
總帳面金額	\$ 2,735,024	\$ 163,988	\$ 3,738	\$ -	\$ -	\$ 2,902,750
備抵損失(存續期間 預期信用損失)	(11,753)	(1,476)	(186)	-	-	(13,415)
攤銷後成本	<u>\$ 2,723,271</u>	<u>\$ 162,512</u>	<u>\$ 3,552</u>	<u>\$ -</u>	<u>\$ -</u>	<u>\$ 2,889,335</u>

合併公司上述各區間之預期信用損失率，未逾期及逾期 90 天以內為 1% 以下；逾期 91 天至 180 天為 5% 以下；逾期超過 180 天以上為 5%-100%。

應收帳款備抵損失之變動資訊如下：

	109年12月31日	108年12月31日
年初餘額	\$ 13,415	\$ 13,554
減：本年度迴轉減損損失	(31)	-
外幣換算差額	122	(139)
年底餘額	<u>\$ 13,506</u>	<u>\$ 13,415</u>

十一、存 貨

	109年12月31日	108年12月31日
製成品	\$ 315,454	\$ 279,332
在製品	378,840	311,538
原料	543,953	387,027
物料	102,011	84,580
商品存貨	295,025	219,763
在建房地	<u>1,181,555</u>	<u>757,258</u>
	<u>\$ 2,816,838</u>	<u>\$ 2,039,498</u>

在建房地係重慶眾陽於 101 年度取得重慶市高新區組團 C 分區若干地塊之土地使用權，供作不動產開發與銷售，並已於 102 年取具重慶市國土資源和房屋管理局所核發之房地產權證。

109 及 108 年度與存貨相關之銷貨成本分別為 7,715,586 仟元及 6,423,879 仟元。

在建房地明細如下：

工 地 別	109年12月31日			
	預付地上權款	工 程 成 本	合 計	合約負債—流動
金鳳組團 C 分區	\$ 197,438	\$ 984,117	\$ 1,181,555	\$ 729,079

工 地 別	108年12月31日			
	預付地上權款	工 程 成 本	合 計	合約負債—流動
金鳳組團 C 分區	\$ 194,159	\$ 563,099	\$ 757,258	\$ 68,024

合併公司設定質押作為借款擔保之在建房地金額，請參閱附註二九。

十二、子公司

列入合併財務報告之子公司

本合併財務報告編製主體如下：

投資公司名稱	子公司名稱	業務性質	所持股權百分比		說明
			109年 12月31日	108年 12月31日	
台灣晶技股份有限公司(以下簡稱晶技公司)	Taiwan Crystal Technology International Limited(以下簡稱 TCTI 公司)	投 資	100%	100%	(1)
	TXC Technology, Inc.	行銷推廣	100%	100%	(2)
	TXC Japan Corporation	行銷推廣	100%	100%	(3)
	Taiwan Crystal Technology (HK) Limited.(以下簡稱 TCT-HK)	投 資	100%	100%	(6)
	TXC Europe GmbH	行銷推廣	100%	100%	(11)
Taiwan Crystal Technology International Limited	Growing Profits Trading Ltd.(以下簡稱 GPT 公司)	國際貿易	-	100%	(4)
	台晶(寧波)電子有限公司(以下簡稱台晶寧波)	電子零件製造	100%	100%	(5)
台晶(寧波)電子有限公司	台晶(重慶)電子有限公司(以下簡稱台晶重慶)	電子零件製造	100%	100%	(7)
	重慶眾陽置業有限公司(以下簡稱重慶眾陽)	行銷推廣	100%	100%	(8)
	寧波北侖晶裕貿易有限公司(以下簡稱北侖晶裕)	電子零件買賣	100%	100%	(9)
	寧波梅山保稅港區鼎凱投資管理有限公司(以下簡稱鼎凱投資)	投資管理	100%	100%	(10)
重慶眾陽置業有限公司	重慶鼎森商業管理有限公司(以下簡稱重慶鼎森)	物業管理	100%	-	(12)

(1) Taiwan Crystal Technology International Limited 係於 87 年 12 月 23 日開業，設址於薩摩亞。

(2) TXC Technology, Inc. 於 89 年 12 月 1 日成立於美國加州。

(3) TXC Japan Corporation 於 94 年 9 月 13 日成立於日本新橫濱。

- (4) Growing Profits Trading Ltd.係於 88 年 3 月 9 日開業，設址於英屬維京群島。於 108 年 12 月 25 日經董事會決議通過辦理解散清算，並於 109 年 5 月 22 日清算完結，本公司於 109 年度認列處分子公司利益 27,921 仟元。
- (5) 台晶（寧波）電子有限公司係 88 年 3 月 12 日設立於中國寧波經濟技術開發區。
- (6) Taiwan Crystal Technology (HK) Limited 於 99 年 7 月 6 日設立於香港特別行政區。
- (7) 台晶（重慶）電子有限公司於 99 年 10 月 11 日設立於中國重慶。
- (8) 重慶眾陽置業有限公司於 100 年 2 月 14 日設立於中國重慶。
- (9) 寧波北侖晶裕貿易有限公司於 100 年 9 月 7 日設立於中國寧波。
- (10) 寧波梅山保稅港區鼎凱投資管理有限公司於 106 年 5 月 12 日設立於中國寧波北侖區。
- (11) TXC Europe GmbH 於 107 年 8 月 17 日成立於德國。
- (12) 重慶鼎森商業管理有限公司於 108 年 2 月 21 日設立於中國重慶。

十三、待出售非流動資產

109年12月31日

國內投資

未上市（櫃）股票

神匠創意股份有限

公司普通股

\$ 35,892

合併公司董事會於 109 年 11 月經董事會通過處分持有神匠創意股份有限公司 24% 股權之計畫，並預計於 12 個月內完成處分程序，並已重分類為待出售非流動資產於個體資產負債表中單獨表達。

出售價款預期將低於採用權益法之投資帳面金額，故將該採用權益法之投資分類為待出售非流動資產時，待出售非流動資產係按公允價值 36,000 仟元減出售成本 108 仟元衡量，與相關淨資產帳面金額間之差額認列為處分投資損失，並列入其他利益及損失。

十四、採用權益法之投資

	109年12月31日	108年12月31日
投資關聯企業及合資企業	<u>\$ 421,512</u>	<u>\$ 447,290</u>
 (一) 投資關聯企業		
	109年12月31日	108年12月31日
個別不重大之關聯企業	<u>\$ 373,626</u>	<u>\$ 391,844</u>
	109年度	108年度
合併公司享有之份額		
繼續營業單位本年度淨		
利	\$ 38,742	\$ 15,261
其他綜合損益	(2,845)	(7,394)
綜合損益總額	<u>\$ 35,897</u>	<u>\$ 7,867</u>

上述關聯企業之業務性質、主要營業場所及公司註冊之國家資訊，請參閱附表六「被投資公司資訊、所在地區...等相關資訊」附表。

因晶技公司為台興電子單一最大股東，且晶技公司之部分董事同時兼任台興電子之董事，故晶技公司對台興電子具有重大影響力並採用權益法。

合併公司於109年及108年分別以現金9,877仟元及67,083仟元認購台興電子之普通股256仟股及1,266仟股，認購後持股比例分別為31.95%及30.98%。取得該公司所產生之商譽分別為3,698仟元及33,970仟元係列入投資關聯企業之成本。

合併公司對神匠創意股份有限公司31%權益之投資，於108年度原採權益法評價，109年11月經董事會通過處分其中24%股權而喪失重大影響，並重分類至待出售非流動資產以公允價值減出售成本衡量。本公司持有剩餘7%之權益之公允價值為10,967仟元，變更為透過其他綜合損益按公允價值衡量之金融資產。此交易所產生認列於損益之金額計算如下：

喪失重大影響當日之投資帳面金額	\$ 54,033
減：轉列待出售非流動資產	(35,892)
減：轉列透過其他綜合損益按公允價值衡量之金融資產	(10,967)
減：迴轉資本公積－採用權益法認列關聯企業股權淨值之變動數	(1,068)
認列之損失	<u>\$ 6,106</u>

(二) 投資合資

	109年12月31日	108年12月31日
個別不重大之合資	<u>\$ 47,886</u>	<u>\$ 55,446</u>
	109年度	108年度
合併公司享有之份額		
繼續營業單位本年度淨利	<u>(\$ 8,312)</u>	<u>(\$ 1,254)</u>
綜合損益總額	<u>(\$ 8,312)</u>	<u>(\$ 1,254)</u>

上述合資之業務性質、主要營業場所及公司註冊之國家資訊，請參閱附表六「被投資公司資訊、所在地區...等相關資訊」及附表七「大陸投資資訊」。

十五、不動產、廠房及設備

	自有土地	土地改良物	建築物	機器設備	運輸設備	辦公及其他設備	未完工程	合計
成本								
108年1月1日餘額	\$ 598,145	\$ 1,315	\$ 2,211,412	\$ 7,233,843	\$ 17,099	\$ 266,923	\$ -	\$ 10,328,737
增添	-	284	112,886	426,101	1,618	110,409	33,201	684,499
處分	(1,038)	-	(4,040)	(20,011)	(2,868)	(11,180)	-	(39,137)
重分類至投資性不動產	(5,135)	-	(4,951)	-	-	-	-	(10,086)
自投資性不動產轉入	-	-	244,584	-	-	-	-	244,584
重分類	-	-	-	(15,327)	-	15,327	-	-
淨兌換差額	-	-	(39,823)	(178,026)	(581)	(9,979)	(1,005)	(229,414)
108年12月31日餘額	<u>\$ 591,972</u>	<u>\$ 1,599</u>	<u>\$ 2,520,068</u>	<u>\$ 7,446,580</u>	<u>\$ 15,268</u>	<u>\$ 371,500</u>	<u>\$ 32,196</u>	<u>\$ 10,979,183</u>
累計折舊及減損								
108年1月1日餘額	\$ -	\$ 463	\$ 973,376	\$ 5,032,029	\$ 13,013	\$ 199,134	\$ -	\$ 6,218,015
處分	-	-	(4,040)	(15,810)	(2,762)	(11,066)	-	(33,678)
折舊費用	-	193	119,794	590,427	2,102	27,755	-	740,271
減損損失迴轉	-	-	-	(2,369)	-	-	-	(2,369)
重分類至投資性不動產	-	-	3,945	-	-	-	-	3,945
自投資性不動產轉入	-	-	141,236	-	-	-	-	141,236
重分類	-	-	-	(997)	-	997	-	-
淨兌換差額	-	-	(16,074)	(121,005)	(466)	(4,841)	-	(142,386)
108年12月31日餘額	<u>\$ -</u>	<u>\$ 656</u>	<u>\$ 1,218,232</u>	<u>\$ 5,482,275</u>	<u>\$ 11,887</u>	<u>\$ 211,979</u>	<u>\$ -</u>	<u>\$ 6,925,034</u>
108年12月31日餘額	<u>\$ 591,972</u>	<u>\$ 943</u>	<u>\$ 1,301,831</u>	<u>\$ 1,964,305</u>	<u>\$ 3,381</u>	<u>\$ 159,521</u>	<u>\$ 32,196</u>	<u>\$ 4,054,149</u>
成本								
109年1月1日餘額	\$ 591,972	\$ 1,599	\$ 2,520,068	\$ 7,446,580	\$ 15,268	\$ 371,500	\$ 32,196	\$ 10,979,183
增添	-	-	50,507	1,463,788	4,356	46,952	2,392	1,567,995
處分	-	-	(7,723)	(318,955)	(416)	(8,688)	-	(335,782)
重分類至投資性不動產	-	-	(2,024)	-	-	-	-	(2,024)
自投資性不動產轉入	1,883	-	3,589	-	-	-	-	5,472
重分類	-	-	25,975	56,427	1,045	(51,369)	(32,078)	-
淨兌換差額	-	-	16,987	86,545	330	3,664	(70)	107,436
109年12月31日餘額	<u>\$ 593,855</u>	<u>\$ 1,599</u>	<u>\$ 2,607,379</u>	<u>\$ 8,734,385</u>	<u>\$ 20,583</u>	<u>\$ 362,059</u>	<u>\$ 2,440</u>	<u>\$ 12,322,300</u>

(接次頁)

(承前頁)

	自有土地	土地改良物	建築物	機器設備	運輸設備	辦公及其他設備	未完工程	合計
累計折舊及減損								
109年1月1日餘額	\$ -	\$ 656	\$ 1,218,237	\$ 5,482,275	\$ 11,887	\$ 211,979	\$ -	\$ 6,925,034
處分	-	-	(7,723)	(294,873)	(416)	(8,462)	-	(311,474)
折舊費用	-	244	126,976	671,698	2,164	32,029	-	833,111
減損損失迴轉	-	-	-	1,584	-	-	-	1,584
重分類至投資性不動產	-	-	(942)	-	-	-	-	(942)
自投資性不動產轉入	-	-	1,194	-	-	-	-	1,194
淨兌換差額	-	-	7,727	55,443	214	1,821	-	65,205
109年12月31日餘額	\$ 900	\$ 900	\$ 1,345,469	\$ 5,916,127	\$ 13,849	\$ 237,367	\$ -	\$ 7,513,712
109年12月31日淨額	\$ 593,855	\$ 699	\$ 1,261,910	\$ 2,818,258	\$ 6,734	\$ 124,692	\$ 2,440	\$ 4,808,588

合併公司之不動產、廠房及設備係以直線基礎按下列耐用年數計提折舊：

土地改良物	5至7年
建築物	
廠房主建物	35至41年
機電動力設備	3至11年
工程系統	1至51年
機器設備	
主要生產設備	1至15年
溫度控制系統	4至7年
輸送設備	4至7年
運輸設備	3至8年
辦公設備	2至6年

合併公司設定質押作為借款擔保之不動產、廠房及設備金額，請參閱附註二九。

十六、租賃協議

(一) 使用權資產

	109年12月31日	108年12月31日
使用權資產帳面金額		
土地使用權	\$ 89,372	\$ 90,138
建築物	1,323	3,967
運輸設備	1,608	2,057
	<u>\$ 92,303</u>	<u>\$ 96,162</u>

	109年度	108年度
使用權資產之增添	\$ -	\$ 7,533
使用權資產之折舊費用		
土地使用權	\$ 2,223	\$ 2,301
建築物	2,644	2,652
運輸設備	449	187
	<u>\$ 5,316</u>	<u>\$ 5,140</u>

合併公司設定質押作為借款擔保之使用權資產金額，請參閱附註二九。

(二) 租賃負債

	109年12月31日	108年12月31日
租賃負債帳面金額		
流動	\$ 1,777	\$ 3,087
非流動	1,172	2,949
	<u>\$ 2,949</u>	<u>\$ 6,036</u>

租賃負債之折現率區間如下：

	109年12月31日	108年12月31日
建築物	0.86%	0.86%
運輸設備	0.86%	0.86%

(三) 重要承租活動及條款

合併公司承租貿易園區倉庫，租賃期間為3年，並於108年度第三季承租汽車作為公務使用，租賃期間為五年，於租賃期間終止時，合併公司對租賃土地及廠房並無優惠承購權。

合併公司於中國大陸承租土地以進行產品製造，租賃期間為50年，租賃款於訂約時一次性支付，於租賃期間屆滿得以續約。合併公司於土地使用權期間結束時對該土地不具承購權。

(四) 其他租賃資訊

	109年度	108年度
短期租賃費用	<u>\$ 192</u>	<u>\$ 44</u>
租賃之現金（流出）總額	<u>(\$ 3,279)</u>	<u>(\$ 2,901)</u>

合併公司選擇對符合短期租賃之建築物租賃適用認列之豁免，
不該等租賃認列相關使用權資產及租賃負債。

十七、投資性不動產

	<u>已完工投資性 不動產</u>
<u>成 本</u>	
108年1月1日餘額	\$ 340,953
處 分	(11,416)
自不動產、廠房及設備轉入	10,086
轉列為不動產、廠房及設備	(244,584)
淨兌換差額	(2,584)
108年12月31日餘額	<u>\$ 92,455</u>
<u>累計折舊及減損</u>	
108年1月1日餘額	(\$ 180,865)
處 分	11,416
自不動產、廠房及設備轉入	3,945
轉列為不動產、廠房及設備	141,236
折舊費用	(14,906)
淨兌換差額	<u>1,284</u>
108年12月31日餘額	<u>(\$ 37,890)</u>
108年12月31日淨額	<u>\$ 54,565</u>
<u>成 本</u>	
109年1月1日餘額	\$ 92,455
增 添	544
自不動產、廠房及設備轉入	2,024
轉列為不動產、廠房及設備	(5,472)
淨兌換差額	<u>997</u>
109年12月31日餘額	<u>\$ 90,548</u>
<u>累計折舊及減損</u>	
109年1月1日餘額	(\$ 37,890)
自不動產、廠房及設備轉入	(942)
轉列為不動產、廠房及設備	1,194
折舊費用	(4,260)
淨兌換差額	<u>(567)</u>
109年12月31日餘額	<u>(\$ 42,465)</u>
109年12月31日淨額	<u>\$ 48,083</u>

合併公司之投資性不動產係以直線基礎按 3 至 60 年之耐用年限計提折舊。

合併公司之投資性不動產於 109 年及 108 年 12 月 31 日之公允價值分別為 130,983 仟元及 197,284 仟元，該公允價值未經獨立評價人員評價，僅由合併公司管理階層採用市場參與者常用之評價模型進行評價。該評價係參考類似不動產交易價格之市場證據進行。

合併公司之所有投資性不動產皆係自有權益。合併公司設定質押作為借款擔保之投資性不動產金額，請參閱附註二九。

十八、借 款

(一) 短期借款

	<u>109年12月31日</u>	<u>108年12月31日</u>
<u>無擔保借款</u>		
銀行借款(1)	\$ 909,260	\$ 59,960
應付信用狀	<u>6,990</u>	<u>3,525</u>
	<u>\$ 916,250</u>	<u>\$ 63,485</u>

銀行週轉借款之利率於 109 年及 108 年 12 月 31 日分別為 0.35~3.45% 及 1.1%。

(二) 長期借款

	<u>109年12月31日</u>	<u>108年12月31日</u>
<u>擔保借款 (附註二九)</u>		
銀行借款	\$ 285,287	\$ 237,635
減：列為 1 年內到期部分	<u>(285,287)</u>	<u>-</u>
	<u>-</u>	<u>237,635</u>
<u>無擔保借款</u>		
銀行借款	1,785,524	1,609,860
減：列為 1 年內到期部分	<u>(100,000)</u>	<u>(209,860)</u>
長期借款	<u>\$ 1,685,524</u>	<u>\$ 1,637,635</u>

合併公司借款包括：

	借 款 內 容	<u>109年12月31日</u>	<u>108年12月31日</u>
浮動利率借款：			
擔保人民幣銀行借款	到期日：110年09月04日 還款辦法：分三期攤還。	\$ 285,287	\$ 237,635
無擔保新台幣銀行借款	到期日：114年01月03日 還款辦法：自110年01月15日起按月償還本金。	100,000	-

(接次頁)

(承前頁)

借 款 內 容	109年12月31日	108年12月31日
無擔保新台幣銀行借款 到期日：114年01月03日 還款辦法：自110年01月15日起按月償還本金。	\$ 150,000	\$ -
無擔保新台幣銀行借款 到期日：114年01月03日 還款辦法：自110年01月15日起按月償還本金。	150,000	-
無擔保新台幣銀行借款 到期日：114年04月01日 還款辦法：自112年03月15日起按月償還本金。	300,000	-
無擔保新台幣銀行借款 到期日：111年08月19日 還款辦法：自112年03月15日起按月償還本金。	200,000	-
無擔保新台幣銀行借款 到期日：114年04月15日 還款辦法：自112年04月15日起按月償還本金。	200,000	-
無擔保新台幣銀行借款 到期日：113年09月15日 還款辦法：自111年09月15日起按月償還本金。	200,000	-
無擔保新台幣銀行借款 到期日：110年08月12日 還款辦法：到期償還。	-	200,000
無擔保新台幣銀行借款 到期日：113年09月15日 還款辦法：自111年09月15日起按月償還本金。	300,000	300,000
無擔保新台幣銀行借款 到期日：113年09月15日 還款辦法：自111年09月15日起按月償還本金。	100,000	100,000
無擔保新台幣銀行借款 到期日：111年09月05日 還款辦法：到期償還。	-	200,000
無擔保新台幣銀行借款 到期日：111年08月19日 還款辦法：到期償還。	-	200,000
無擔保新台幣銀行借款 到期日：111年09月02日 還款辦法：到期償還。	-	200,000
無擔保新台幣銀行借款 到期日：110年11月04日 還款辦法：到期償還。	-	200,000
無擔保美金銀行借款 到期日：111年02月26日 還款辦法：到期償還。	57,016	59,960
無擔保美金銀行借款 到期日：111年05月28日 還款辦法：到期償還。	28,508	59,960
無擔保美金銀行借款 到期日：108年09月01日 還款辦法：到期償還。	-	89,940
減：一年內到期之長期借款	(385,287)	(209,860)
	<u>\$ 1,685,524</u>	<u>\$ 1,637,635</u>

銀行週轉性借款之利率於 109 年及 108 年 12 月 31 日分別為 0.1%-6.18% 及 0.40%-6.18%。

十九、其他負債

	109年12月31日	108年12月31日
<u>流 動</u>		
其他應付款		
應付員工及董事酬勞	\$ 190,888	\$ 83,477
應付佣金	26,199	20,736
應付薪資	142,737	99,427
應付獎金	333,798	256,358
應付休假給付	32,295	28,590
應付設備款	83,115	116,639
其 他	<u>152,274</u>	<u>119,444</u>
	<u>\$ 961,306</u>	<u>\$ 724,671</u>

二十、退職後福利計畫

(一) 確定提撥計畫

合併公司中之晶技公司所適用「勞工退休金條例」之退休金制度，係屬政府管理之確定提撥退休計畫，依員工每月薪資 6% 提撥退休金至勞工保險局之個人專戶。

合併公司於中國大陸地區子公司之員工則依當地法令規定參與當地政府之養老金計畫，定期依員工工資之一定比例提撥養老金存放於當地政府。

(二) 確定福利計畫

合併公司中之晶技公司所適用我國「勞動基準法」之退休金制度，係屬政府管理之確定福利退休計畫。員工退休金之支付，係根據服務年資及核准退休日前 6 個月平均工資計算。晶技公司按員工每月薪資總額 9% 提撥員工退休基金，交由勞工退休準備金監督委員會以該委員會名義存入台灣銀行之專戶，年度終了前，若估算專戶餘額不足給付次一年度內預估達到退休條件之勞工，次年度 3 月底前將一次提撥其差額。該專戶係委託勞動部勞動基金運用局管理，合併公司並無影響投資管理策略之權利。

列入合併資產負債表之確定福利計畫金額列示如下：

	109年12月31日	108年12月31日
確定福利義務現值	\$ 179,235	\$ 173,416
計畫資產公允價值	(115,675)	(99,385)
淨確定福利負債	<u>\$ 63,560</u>	<u>\$ 74,031</u>

淨確定福利負債（資產）變動如下：

	確 定 福 利 義 務 現 值	計 畫 資 產 公 允 價 值	淨 確 定 福 利 負 債 (資 產)
108年1月1日餘額	<u>\$ 165,146</u>	(\$ 97,113)	<u>\$ 68,033</u>
服務成本			
當期服務成本	1,897	-	1,897
前期服務成本及清償損失	1,032	-	1,032
利息費用（收入）	<u>1,858</u>	(1,168)	<u>690</u>
認列於損益	<u>4,787</u>	(1,168)	<u>3,619</u>
再衡量數			
計畫資產報酬（除包含於 淨利息之金額外）	-	(3,214)	(3,214)
精算（利益）損失—人口 統計假設變動	5,229	-	5,229
精算（利益）損失—財務 假設變動	6,952	-	6,952
精算（利益）損失—經驗 調整	<u>6,448</u>	-	<u>6,448</u>
認列於其他綜合損益	<u>18,629</u>	(3,214)	<u>15,415</u>
雇主提撥	-	(13,036)	(13,036)
福利支付	(15,146)	<u>15,146</u>	<u>-</u>
108年12月31日餘額	<u>173,416</u>	(99,385)	<u>74,031</u>
服務成本			
當期服務成本	1,567	-	1,567
利息費用（收入）	<u>1,300</u>	(792)	<u>508</u>
認列於損益	<u>2,867</u>	(792)	<u>2,075</u>
再衡量數			
計畫資產報酬（除包含於 淨利息之金額外）	-	(3,287)	(3,287)
精算（利益）損失—人口 統計假設變動	6,151	-	6,151
精算（利益）損失—財務 假設變動	4,799	-	4,799
精算（利益）損失—經驗 調整	(7,099)	-	(7,099)
認列於其他綜合損益	<u>3,851</u>	(3,287)	<u>564</u>

（接次頁）

(承前頁)

	確定福利義務現值	計畫資產公允價值	淨確定福利負債(資產)
雇主提撥	\$ -	(\$ 13,110)	(\$ 13,110)
福利支付	(899)	899	-
109年12月31日餘額	<u>\$ 179,235</u>	<u>(\$ 115,675)</u>	<u>\$ 63,560</u>

確定福利計畫認列於損益之金額依功能別彙總如下：

	109年度	108年度
營業成本	\$ 1,046	\$ 1,756
推銷費用	157	327
管理費用	319	584
研發費用	553	952
	<u>\$ 2,075</u>	<u>\$ 3,619</u>

合併公司因「勞動基準法」之退休金制度暴露於下列風險：

1. 投資風險：勞動部勞動基金運用局透過自行運用及委託經營方式，將勞工退休基金分別投資於國內（外）權益證券與債務證券及銀行存款等標的，惟合併公司之計畫資產得分配金額係以不低於當地銀行2年定期存款利率計算而得之收益。
2. 利率風險：政府公債及公司債之利率下降將使確定福利義務現值增加，惟計畫資產之債務投資報酬亦會隨之增加，兩者對淨確定福利負債之影響具有部分抵銷之效果。
3. 薪資風險：確定福利義務現值之計算係參考計畫成員之未來薪資。因此計畫成員薪資之增加將使確定福利義務現值增加。

合併公司之確定福利義務現值係由合格精算師進行精算，衡量日之重大假設如下：

	109年12月31日	108年12月31日
折現率	0.50%	0.75%
薪資預期增加率	2.00%	2.00%

若重大精算假設分別發生合理可能之變動，在所有其他假設維持不變之情況下，將使確定福利義務現值增加（減少）之金額如下：

	<u>109年12月31日</u>	<u>108年12月31日</u>
折現率		
增加 0.25%	(<u>\$ 4,987</u>)	(<u>\$ 4,812</u>)
減少 0.25%	<u>\$ 5,190</u>	<u>\$ 5,010</u>
薪資預期增加率		
增加 0.25%	<u>\$ 5,025</u>	<u>\$ 4,859</u>
減少 0.25%	(<u>\$ 4,855</u>)	(<u>\$ 4,693</u>)

由於精算假設可能彼此相關，僅單一假設變動之可能性不大，故上述敏感度分析可能無法反映確定福利義務現值實際變動情形。

	<u>109年12月31日</u>	<u>108年12月31日</u>
預期1年內提撥金額	<u>\$ 13,056</u>	<u>\$ 12,480</u>
確定福利義務平均到期期間	11.3年	11.4年

二一、權益

(一) 股本

普通股

	<u>109年12月31日</u>	<u>108年12月31日</u>
額定股數（仟股）	<u>500,000</u>	<u>500,000</u>
額定股本	<u>\$ 5,000,000</u>	<u>\$ 5,000,000</u>
已發行且已收足股款之股數 （仟股）	<u>309,757</u>	<u>309,757</u>
已發行股本	<u>\$ 3,097,570</u>	<u>\$ 3,097,570</u>

已發行之普通股每股面額為 10 元，每股享有一表決權及收取股利之權利。

額定股本中供員工認股權憑證及限制員工權利新股所保留之股本為 30,000 仟股。

(二) 資本公積

	109年12月31日	108年12月31日
<u>得用以彌補虧損、發放現金或撥充股本</u>		
股票發行溢價	\$ 611,776	\$ 611,776
公司債轉換溢價	977,028	977,028
逾期認股權	73,377	73,377
實際取得或處分子公司股權 價格與帳面價值差額	331	331
受贈資產	1,964	1,617
<u>僅得用以彌補虧損</u>		
採用權益法認列關聯企業及 合資股權淨值之變動數	2,712	2,561
其他	1,081	-
	<u>\$ 1,668,269</u>	<u>\$ 1,666,690</u>

此類資本公積得用以彌補虧損，亦得於公司無虧損時，用以發放現金或撥充股本，惟撥充股本時每年以實收股本之一定比率為限。

(三) 保留盈餘及股利政策

依晶技公司章程之盈餘分派政策規定，年度決算如有盈餘，依法繳納稅捐，彌補累積虧損後，再提 10% 為法定盈餘公積，其餘再依法令規定提列或迴轉特別盈餘公積；如尚有餘額，併同以前年度累計未分配盈餘，視營運狀況得酌予保留適當額度後，由董事會擬具盈餘分配議案，提請股東會決議分派股東股息紅利。晶技公司章程規定之員工及董事酬勞分派政策，參閱附註二三之「(七)員工酬勞及董事酬勞」。

晶技公司目前產業發展屬成長階段，考量晶技公司長期財務規劃及滿足股東現金流入之需求，故盈餘之分派方式，就當年度可分配盈餘依法提列法定盈餘公積、特別盈餘公積後，依本章程規定分配盈餘，其中股東紅利中之現金股利不得低於現金股利及股票股利合計數之 20%。

法定盈餘公積應提撥至其餘額達公司實收股本總額時為止。法定盈餘公積得用以彌補虧損。公司無虧損時，法定盈餘公積超過實收股本總額 25% 之部分除得撥充股本外，尚得以現金分配。

晶技公司依金管證發字第 1010012865 號函、金管證發字 1010047490 號函、金管證發字第 1030006415 號及「採用國際財務報導準則 (IFRSs) 後，提列特別盈餘公積之適用疑義問答」規定，提列及迴轉特別盈餘公積。

本公司於 109 年 6 月 9 日及 108 年 6 月 12 日舉行股東常會，分別決議通過 108 及 107 年度盈餘分配案如下：

	盈 餘 分 配 案		每 股 股 利 (元)	
	108年度	107年度	108年度	107年度
法定盈餘公積	\$ 67,178	\$ 64,435	\$ -	\$ -
特別盈餘公積	269,465	32,114	-	-
現金股利	774,393	619,514	2.5	2.0

晶技公司 110 年 3 月 11 日董事會擬議 109 年度盈餘分配案如下：

	盈 餘 分 配 案	每 股 股 利 (元)
法定盈餘公積	\$ 155,246	\$ -
迴轉特別盈餘公積	(177,611)	-
現金股利	1,177,077	3.8

有關 109 年度之盈餘分配案尚待預計於 110 年 5 月 31 日召開之股東常會決議。

(四) 其他權益項目

1. 國外營運機構財務報表換算之兌換差額

	109年度	108年度
年初餘額	(\$ 584,617)	(\$ 359,923)
換算國外營運機構財務報 表所產生之兌換差額	58,311	(216,643)
採用權益法之關聯企業之 換算差額之份額	<u>3,031</u>	(<u>8,051</u>)
年底餘額	<u>(\$ 523,275)</u>	<u>(\$ 584,617)</u>

2. 透過其他綜合損益按公允價值衡量之金融資產未實現損益

	109年度	108年度
年初餘額	<u>\$ 60,245</u>	<u>\$ 105,017</u>
當年度產生		
未實現損益		
權益工具	240,077	129,437
採用權益法之關聯企 業之份額	(129)	596
本年度其他綜合損益	<u>239,948</u>	<u>130,033</u>
處分權益工具累計損益移 轉至保留盈餘	(123,680)	(174,805)
年底餘額	<u>\$ 176,513</u>	<u>\$ 60,245</u>

二二、收 入

	109年度	108年度
客戶合約收入		
商品銷貨收入	<u>\$ 11,048,392</u>	<u>\$ 8,430,970</u>

合約餘額

	109年12月31日	108年12月31日
應收帳款（附註十）	<u>\$ 3,503,904</u>	<u>\$ 2,782,193</u>
合約負債		
不動產建造	\$ 729,079	\$ 68,024
商品銷貨	12,730	6,473
	<u>\$ 741,809</u>	<u>\$ 74,497</u>

商品銷貨產生之合約負債，帳列於其他流動負債項下。

二三、繼續營業單位淨利

繼續營業單位淨利係包含以下項目：

(一) 利息收入

	109年度	108年度
銀行存款	\$ 8,708	\$ 9,548
按攤銷後以成本衡量之金融 資產	15,299	15,665
其 他	323	2,663
	<u>\$ 24,330</u>	<u>\$ 27,876</u>

(二) 其他收入

	109年度	108年度
補貼收入	\$ 82,280	\$ 97,519
股利收入	1,755	2,385
其他	36,023	35,044
	<u>\$ 120,058</u>	<u>\$ 134,948</u>

(三) 其他利益及損失

	109年度	108年度
處分不動產、廠房及設備(損失)利益	(\$ 1,639)	\$ 230
處分子公司利益	27,921	-
處分採用權益法關聯企業損失	(6,106)	-
金融資產及金融負債損益		
強制透過損益按公允價值衡量之金融資產	38,124	14,680
淨外幣兌換損失	(93,171)	(17,229)
不動產、廠房及設備減損迴轉(損失)利益	(1,584)	2,369
投資性不動產折舊	(4,260)	(14,906)
其他	(21,604)	(6,287)
	<u>(\$ 62,319)</u>	<u>(\$ 21,143)</u>

(四) 財務成本

	109年度	108年度
銀行借款利息	(\$ 21,404)	(\$ 23,220)
租賃負債之利息	(38)	(30)
	<u>(\$ 21,442)</u>	<u>(\$ 23,250)</u>

(五) 折舊及攤銷

	109年度	108年度
不動產、廠房及設備	\$ 833,111	\$ 740,271
投資性不動產	4,260	14,906
使用權資產	5,316	5,140
無形資產	7,073	7,241
合計	<u>\$ 849,760</u>	<u>\$ 767,558</u>

(接次頁)

(承前頁)

	<u>109年度</u>	<u>108年度</u>
折舊費用依功能別彙總		
營業成本	\$ 672,982	\$ 607,351
營業費用	165,445	138,060
營業外支出	<u>4,260</u>	<u>14,906</u>
	<u>\$ 842,687</u>	<u>\$ 760,317</u>
攤銷費用依功能別彙總		
營業費用	<u>\$ 7,073</u>	<u>\$ 7,241</u>

(六) 員工福利費用

	<u>109年度</u>	<u>108年度</u>
退職後福利(附註二十)		
確定提撥計畫	\$ 60,853	\$ 68,096
確定福利計畫	<u>2,075</u>	<u>3,619</u>
	<u>62,928</u>	<u>71,715</u>
其他員工福利		
薪資費用	1,952,546	1,514,826
勞健保費用	94,480	91,670
其他	<u>49,321</u>	<u>40,098</u>
	<u>2,096,347</u>	<u>1,646,594</u>
員工福利費用合計	<u>\$ 2,159,275</u>	<u>\$ 1,718,309</u>
依功能別彙總		
營業成本	\$ 1,239,611	\$ 1,016,838
營業費用	<u>919,664</u>	<u>701,471</u>
	<u>\$ 2,159,275</u>	<u>\$ 1,718,309</u>

(七) 員工酬勞及董事酬勞

合併公司依章程規定係按當年度扣除分派員工及董事酬勞前之稅前利益分別以不低於 3% 及不高於 2% 提撥員工酬勞及董事酬勞。109 及 108 年度員工及董事酬勞分別於 110 年 3 月 11 日及 109 年 3 月 23 日經董事會決議如下：

估列比例

	<u>109年度</u>	<u>108年度</u>
員工酬勞	9%	9%
董事酬勞	1.5%	1.5%

金額

	109年度				108年度			
	現	金	股	票	現	金	股	票
員工酬勞	\$ 163,489		\$ -		\$ 71,552		\$ -	
董事酬勞	27,248		-		11,925		-	

年度合併財務報告通過發布日後若金額仍有變動，則依會計估計變動處理，於次一年度調整入帳。

108及107年度員工酬勞及董事酬勞之實際配發金額與108及107年度合併財務報告之認列金額並無差異。

有關合併公司董事會決議之員工酬勞及董事酬勞資訊，請至台灣證券交易所「公開資訊觀測站」查詢。

二四、繼續營業單位所得稅

(一) 認列於損益之所得稅費用主要組成項目

	109年度	108年度
當期所得稅		
本年度產生者	\$ 311,573	\$ 95,905
未分配盈餘加徵	-	-
以前年度之調整	2,667	(3,126)
	<u>314,240</u>	<u>92,779</u>
遞延所得稅		
本年度產生者	(34,810)	16
認列於損益之所得稅費用	<u>\$ 279,430</u>	<u>\$ 92,795</u>

會計所得與所得稅費用之調節如下：

	109年度	108年度
繼續營業單位稅前淨利	<u>\$ 1,708,717</u>	<u>\$ 764,577</u>
稅前淨利按法定稅率計算之		
所得稅費用	\$ 341,743	\$ 152,915
稅上不可減除之費損	987	802
不予課稅之收益	(1,587)	(1,064)
未認列之暫時性差異	303	2,107
未認列之虧損扣抵	8,830	5,129
投資抵減	(59,942)	(41,696)
子公司盈餘匯回稅款	42,798	-

(接次頁)

(承前頁)

	109年度	108年度
於其他轄區營運之子公司不同稅率影響數	(\$ 50,641)	(\$ 19,481)
以前年度之當期所得稅費用於本年度之調整	2,667	(3,126)
其他	(5,728)	(2,791)
認列於損益之所得稅費用	<u>\$ 279,430</u>	<u>\$ 92,795</u>

(二) 認列於其他綜合損益之所得稅

	109年度	108年度
<u>遞延所得稅</u>		
本年度產生		
一 透過其他綜合損益按公允價值衡量之金融資產未實現損益	\$ 8,617	\$ 21,627
一 確定福利計畫再衡量數	(113)	(3,083)
重分類調整		
一 處分透過其他綜合損益按公允價值衡量之權益工具投資	(30,521)	(43,700)
	<u>(\$ 22,017)</u>	<u>(\$ 25,156)</u>

(三) 本期所得稅資產與負債

	109年12月31日	108年12月31日
本期所得稅資產		
應收退稅款	<u>\$ 8,067</u>	<u>\$ 8,176</u>
本期所得稅負債		
應付所得稅	<u>\$ 117,054</u>	<u>\$ 48,135</u>

(四) 遞延所得稅資產與負債

遞延所得稅資產及負債之變動如下：

109 年度

	年初餘額	認列於損益	認列於其他 綜合損益	兌換差額	年底餘額
<u>遞延所得稅資產</u>					
未實現存貨跌價損失	\$ 7,248	\$ 540	\$ -	\$ 9	\$ 7,797
未實現兌換損失	4,738	2,694	-	-	7,432
應付休假給付	4,929	350	-	21	5,300
確定福利退休計畫	17,171	(2,208)	113	-	15,076
不動產、廠房及設備	745	239	-	17	1,001
透過損益按公允價值 衡量之金融負債	793	(502)	-	-	291
其他	3,725	(767)	-	37	2,995
	<u>\$ 39,349</u>	<u>\$ 346</u>	<u>\$ 113</u>	<u>\$ 84</u>	<u>\$ 39,892</u>
<u>遞延所得稅負債</u>					
關聯公司	\$ 101,496	(\$ 34,464)	\$ -	\$ -	\$ 67,032
透過其他綜合損益按 公允價值衡量之金 融資產	21,904	-	(21,904)	-	-
	<u>\$ 123,400</u>	<u>(\$ 34,464)</u>	<u>(\$ 21,904)</u>	<u>\$ -</u>	<u>\$ 67,032</u>

108 年度

	年初餘額	認列於損益	認列於其他 綜合損益	兌換差額	年底餘額
<u>遞延所得稅資產</u>					
未實現存貨跌價損失	\$ 9,306	(\$ 2,020)	\$ -	(\$ 38)	\$ 7,248
未實現兌換損失	-	4,738	-	-	4,738
應付休假給付	4,933	47	-	(51)	4,929
確定福利退休計畫	15,971	(1,883)	3,083	-	17,171
不動產、廠房及設備	1,135	(355)	-	(35)	745
透過損益按公允價值 衡量之金融負債	622	171	-	-	793
其他	4,607	(731)	-	(151)	3,725
	<u>\$ 36,574</u>	<u>(\$ 33)</u>	<u>\$ 3,083</u>	<u>(\$ 275)</u>	<u>\$ 39,349</u>
<u>遞延所得稅負債</u>					
透過損益按公允價值 衡量之金融資產	\$ 17	(\$ 17)	\$ -	\$ -	\$ -
關聯公司	101,496	-	-	-	101,496
透過其他綜合損益按 公允價值衡量之金 融資產	43,977	-	(22,073)	-	21,904
	<u>\$ 145,490</u>	<u>(\$ 17)</u>	<u>(\$ 22,073)</u>	<u>\$ -</u>	<u>\$ 123,400</u>

(五) 所得稅核定情形

本公司之營利事業所得稅申報截至 106 年度以前之申報案件業經稅捐稽徵機關核定。

二五、每股盈餘

用以計算每股盈餘之盈餘及普通股加權平均股數如下：

本年度淨利

	<u>109年度</u>	<u>108年度</u>
歸屬於晶技公司業主之淨利	\$ 1,429,287	\$ 671,782
用以計算稀釋每股盈餘之淨利	<u>\$ 1,429,287</u>	<u>\$ 671,782</u>

股 數

單位：仟股

	<u>109年度</u>	<u>108年度</u>
用以計算基本每股盈餘之普通股加權平均股數	309,757	309,757
具稀釋作用潛在普通股之影響： 員工酬勞	<u>2,599</u>	<u>1,959</u>
用以計算稀釋每股盈餘之普通股加權平均股數	<u>312,356</u>	<u>311,716</u>

若合併公司得選擇以股票或現金發放員工酬勞，則計算稀釋每股盈餘時，假設員工酬勞將採發放股票方式，並於該潛在普通股具有稀釋作用時計入加權平均流通在外股數，以計算稀釋每股盈餘。於次年度決議員工酬勞發放股數前計算稀釋每股盈餘時，亦繼續考量該等潛在普通股之稀釋作用。

二六、資本風險管理

合併公司進行資本管理以確保集團內各企業能夠於繼續經營之前提下，藉由將債務及權益餘額最適化，以使股東報酬極大化。

合併公司資本結構係由合併公司之淨債務（即借款減除現金及約當現金）及歸屬於合併公司業主之權益（即股本、資本公積、保留盈餘及其他權益項目）組成。

合併公司不須遵守其他外部資本規定。

二七、金融工具

(一) 公允價值之資訊－非按公允價值衡量之金融工具

非按公允價值衡量之金融資產及金融負債之帳面金額趨近其公允價值。

(二) 公允價值資訊－以重複性基礎按公允價值衡量之金融工具

1. 公允價值層級

109年12月31日

	第 1 等級	第 2 等級	第 3 等級	合 計
<u>透過損益按公允價值衡量之</u>				
<u>金融資產</u>				
國外未上市(櫃)股票	\$ -	\$ -	\$ 9,255	\$ 9,255
遠期外匯及換匯合約	-	10,459	-	10,459
基金受益憑證	259,333	-	-	259,333
結構式存款	-	264,697	-	264,697
合 計	<u>\$ 259,333</u>	<u>\$ 275,156</u>	<u>\$ 9,255</u>	<u>\$ 543,744</u>
<u>透過損益按公允價值衡量之</u>				
<u>金融負債</u>				
遠期外匯及換匯合約	<u>\$ -</u>	<u>\$ 1,455</u>	<u>\$ -</u>	<u>\$ 1,455</u>
<u>透過其他綜合損益按公允價值</u>				
<u>衡量之金融資產</u>				
<u>權益工具投資</u>				
國內未上市(櫃)股票	\$ -	\$ -	\$ 213,736	\$ 213,736
國外未上市(櫃)股票	-	-	311,568	311,568
合 計	<u>\$ -</u>	<u>\$ -</u>	<u>\$ 525,304</u>	<u>\$ 525,304</u>

108年12月31日

	第 1 等級	第 2 等級	第 3 等級	合 計
<u>透過損益按公允價值衡量之</u>				
<u>金融資產</u>				
國外未上市(櫃)股票	\$ -	\$ -	\$ 9,255	\$ 9,255
遠期外匯及換匯合約	-	3,762	-	3,762
基金受益憑證	387,337	-	-	387,337
結構式存款	-	367,841	-	367,841
合 計	<u>\$ 387,337</u>	<u>\$ 371,603</u>	<u>\$ 9,255</u>	<u>\$ 768,195</u>
<u>透過損益按公允價值衡量之</u>				
<u>金融負債</u>				
遠期外匯及換匯合約	<u>\$ -</u>	<u>\$ 3,963</u>	<u>\$ -</u>	<u>\$ 3,963</u>

(接次頁)

(承前頁)

	第 1 等級	第 2 等級	第 3 等級	合 計
<u>透過其他綜合損益按公允價值</u>				
<u>衡量之金融資產</u>				
權益工具投資				
國內未上市(櫃)股票	\$ -	\$ -	\$ 68,363	\$ 68,363
國外上市股票	117,114	-	-	117,114
國外未上市(櫃)股票	-	-	236,945	236,945
合 計	<u>\$ 117,114</u>	<u>\$ -</u>	<u>\$ 305,308</u>	<u>\$ 422,422</u>

109 及 108 年度無第 1 等級與第 2 等級公允價值衡量間移轉之情形。

2. 金融資產以第 3 等級公允價值衡量之調節

109 年 12 月 31 日

	<u>透 過 損 益</u> <u>按公允價值衡量</u> <u>權 益 工 具</u>	<u>透過其他綜合損益</u> <u>按公允價值衡量</u> <u>權 益 工 具</u>
期初餘額	\$ 9,255	\$ 305,308
購 買	-	5,000
重 分 類	-	10,967
處 分	-	(5,741)
認列於其他綜合損益	-	205,599
外幣兌換差額	-	4,171
期末餘額	<u>\$ 9,255</u>	<u>\$ 525,304</u>

108 年 12 月 31 日

	<u>透 過 損 益</u> <u>按公允價值衡量</u> <u>權 益 工 具</u>	<u>透過其他綜合損益</u> <u>按公允價值衡量</u> <u>權 益 工 具</u>
期初餘額	\$ -	\$ 243,544
購 買	9,255	71,049
外幣兌換差額	-	(9,285)
期末餘額	<u>\$ 9,255</u>	<u>\$ 305,308</u>

3. 第 2 等級公允價值衡量之評價技術及輸入值

金融工具類別	評價技術及輸入值
衍生工具—遠期外匯及換匯合約	現金流量折現法：按期末之可觀察遠期匯率及合約所訂匯率估計未來現金流量，並以可反映各交易對方信用風險之折現率分別折現。
結構式存款	現金流量折現法：按期末之可觀察利率估近未來現金流量並按市場利率進行折現。

4. 第 3 等級公允價值衡量之評價技術及輸入值

部分未上市（櫃）權益工具之公允價值估計係基於對被投資者財務狀況與營運結果之分析，參考類似業務之公司，其股票於活絡市場之報價、該等價格所隱含之價值乘數及相關交易資訊，考量評價標的自身財務表現，以適當之乘數估算評價標的之價值。

部分國內未上市（櫃）權益投資係採收益法，按現金流量折現之方式，計算預期可因持有此項投資而獲取收益之現值。重大不可觀察輸入值如下，當長期收入成長率增加、長期稅前營業利潤率增加、加權資金成本率降低或流動性折價減少時，該等投資公允價值將會增加。

(三) 金融工具之種類

	109年12月31日	108年12月31日
<u>金融資產</u>		
透過損益按公允價值衡量		
強制透過損益按公允價值 衡量（註 1）	\$ 543,744	\$ 768,195
按攤銷後成本衡量之金融資產 （註 2）	6,709,185	5,081,647
透過其他綜合損益按公允價值 衡量之金融資產		
權益工具投資	525,304	422,422
<u>金融負債</u>		
透過損益按公允價值衡量		
強制透過損益按公允價 值衡量（註 3）	1,455	3,963
按攤銷後成本衡量（註 4）	5,937,115	4,334,150

註 1：餘額係包含基金受益憑證、遠期外匯及換匯合約、結構式存款及特別股投資。

註 2：餘額係包含現金及約當現金、應收票據、應收帳款、其他應收款及存出保證金等按攤銷後成本衡量之金融資產。

註 3：餘額係包含遠期外匯及換匯合約。

註 4：餘額係包含借款、應付票據、應付帳款、其他應付款及存入保證金等按攤銷後成本衡量之金融負債。

(四) 財務風險管理目的與政策

合併公司主要金融工具包括權益及債務投資、應收帳款、應付帳款及借款。合併公司之財務管理部門係為各業務單位提供服務，統籌協調進入國內與國際金融市場操作，藉由依照風險程度與廣度分析暴險之內部風險報告監督及管理合併公司營運有關之財務風險。該等風險包括（包含匯率風險、利率風險及其他價格風險）、信用風險及流動性風險。

合併公司透過衍生金融工具規避暴險，以減輕該等風險之影響。衍生金融工具之運用受合併公司董事會通過之政策所規範，其為匯率風險、利率風險、信用風險、衍生金融工具與非衍生金融工具之運用以及剩餘流動資金之投資書面原則。內部稽核人員持續地針對政策之遵循與暴險額度進行複核。合併公司並未以投機目的而進行金融工具（包括衍生金融工具）之交易。

財務管理部門每季對合併公司之董事會提出報告，董事會係為負責監督風險與落實政策以減輕暴險。

1. 市場風險

合併公司之營運活動使合併公司承擔之主要財務風險為外幣匯率變動風險（參閱下述(1)）以及利率變動風險（參閱下述(2)）。合併公司從事各式衍生金融工具以管理所承擔之外幣匯率及利率風險，包括以遠期外匯合約規避因非功能性貨幣計價之銷售而產生之匯率風險。

合併公司有關金融工具市場風險之暴險及其對該等暴險之管理與衡量方式並無改變。

(1) 匯率風險

合併公司之數個子公司從事外幣計價之銷貨與進貨交易，因而使合併公司產生匯率變動暴險。

合併公司於資產負債表日非功能性貨幣計價之貨幣性資產與貨幣性負債帳面金額（包含合併財務報表中已沖銷之非功能性貨幣計價之貨幣性項目），參閱附註三三。

敏感度分析

合併公司主要受到美元及日圓匯率波動之影響。

下表詳細說明當新台幣（功能性貨幣）對各攸關外幣之匯率增加及減少 1% 時，合併公司之敏感度分析。1% 係為集團內部向主要管理階層報告匯率風險時所使用之敏感度比率，亦代表管理階層對外幣匯率之合理可能變動範圍之評估。敏感度分析僅包括流通在外之外幣貨幣性項目及指定為現金流量避險之遠期外匯合約，並將其期末之換算以匯率變動 1% 予以調整。敏感度分析之範圍包括外部放款及借款中非以債權人或借款人功能性貨幣計價者。下表之正數係表示當新台幣相對於各相關貨幣貶值 1% 時，將使稅後淨利或權益增加之金額；當新台幣相對於各相關外幣升值 1% 時，其對稅後淨利或權益之影響將為同金額之負數。

新台幣

損 益	美 元 之 影 響 (i)		日 圓 之 影 響 (i i)	
	109年度	108年度	109年度	108年度
	\$ 29,786	\$ 20,723	(\$ 5,608)	(\$ 3,429)

(i) 主要源自於合併公司於資產負債表日尚流通在外且未進行現金流量避險之美元計價貨幣性項目。

(ii) 主要源自於合併公司於資產負債表日尚流通在外且未進行現金流量避險之日圓計價貨幣性項目。

(2) 利率風險

因合併公司內之銀行存款及借款係浮動利率計息，因而產生利率變動風險。

合併公司於資產負債表日受利率暴險之金融資產及金融負債帳面金額如下：

	109年12月31日	108年12月31日
具公允價值利率風險		
— 金融資產	\$ 739,421	\$ 478,725
— 金融負債	519,996	-
具現金流量利率風險		
— 金融資產	2,391,087	1,661,861
— 金融負債	2,467,065	1,910,980

敏感度分析

下列敏感度分析係依衍生及非衍生工具於資產負債表日之利率暴險而決定。對於浮動利率負債，其分析方式係假設資產負債表日流通在外之負債金額於報導期間皆流通在外。集團內部向主要管理階層報告利率時所使用之變動率為利率增加或減少 0.25%，此亦代表管理階層對利率之合理可能變動範圍之評估。

若利率增加／減少 0.25%，在所有其他變數維持不變之情況下，合併公司 109 及 108 年度之稅前淨利將分別減少／增加(190)仟元及(623)仟元，主因為合併公司之浮動利率計息之銀行存款及銀行借款產生之利率變動部位風險。

(3) 其他價格風險

合併公司因國外上市櫃權益證券投資而產生權益價格暴險。該權益投資非持有供交易而係屬策略性投資。合併公司並未積極交易該等投資。合併公司權益價格風險主要集中於中國深圳交易所創業板之股票。

敏感度分析

下列敏感度分析係依資產負債表日之權益價格暴險進行。

若權益價格上漲／下跌 1%，108 年度其他綜合損益將因透過其他綜合損益按公允價值衡量金融資產而增加／減少 1,171 仟元。

2. 信用風險

信用風險係指交易對方拖欠合約義務而造成集團財務損失之風險。截至資產負債表日，合併公司可能因交易對方未履行義務及合併公司提供財務保證造成財務損失之最大信用風險暴險（不考慮擔保品或其他信用增強工具，且不可撤銷之最大暴險金額）主要係來自於：

- (1) 合併資產負債表所認列之金融資產帳面金額。
- (2) 合併公司提供財務保證而可能需支付之最大金額，不考量發生可能性。

3. 流動性風險

合併公司係透過管理及維持足夠部位之現金及約當現金以支應集團營運並減輕現金流量波動之影響。合併公司管理階層監督銀行融資額度使用狀況並確保借款合同條款之遵循。

銀行借款對合併公司而言係為一項重要流動性來源。截至109年及108年12月31日止，合併公司未動用之短期銀行融資額度分別為6,712,627仟元及4,754,880仟元。

非衍生金融負債之流動性及利率風險表

非衍生金融負債剩餘合約到期分析係依合併公司最早可能被要求還款之日期，按金融負債未折現現金流量（包含本金及估計利息）編製。因此，合併公司可被要求立即還款之銀行借款，係列於下表最早之期間內，不考慮銀行立即執行該權利之機率；其他非衍生金融負債到期分析係依照約定之還款日編製。

以浮動利率支付之利息現金流量，其未折現之利息金額係依據資產負債表日殖利率曲線推導而得。

109年12月31日

	加權平均有效 利率（%）	短於1年	2至3年	4至5年	5年以上	合計
非衍生金融負債						
應付款項		\$ 1,951,141	\$ -	\$ -	\$ -	\$ 1,951,141
其他應付款		962,786	-	-	-	962,786
其他流動負債		757,540	-	-	-	757,540
租賃負債	0.86%	1,777	905	267	-	2,949
浮動利率工具	0.65%~0.68%	519,996	-	-	-	519,996
固定利率工具	0.35%~6.18%	781,541	1,064,524	621,000	-	2,467,065

108 年 12 月 31 日

非衍生金融負債	加權平均有效					合	計
	利率 (%)	短於 1 年	2 至 3 年	4 至 5 年	5 年 以 上		
應付款項	-	\$ 1,659,164	\$ -	\$ -	\$ -	\$ -	\$ 1,659,164
其他應付款	-	727,521	-	-	-	-	727,521
其他流動負債	-	81,304	-	-	-	-	81,304
租賃負債	0.86%	3,087	2,228	721	-	-	6,036
固定利率工具	0.4%~6.18%	273,345	1,637,635	-	-	-	1,910,980

上述非衍生金融資產及負債之浮動利率工具金額，將因浮動利率與資產負債表日所估計之利率不同而改變。

(2) 衍生金融負債之流動性及利率風險表

針對衍生金融工具所作之流動性分析，就採淨額交割之衍生工具，係以未折現之合約淨現金流入及流出為基礎編製。

109 年 12 月 31 日

淨額交割	要求即付或				
	短於 1 個月	1 至 3 個月	3 個月至 1 年	1 至 5 年	5 年 以 上
遠期外匯及換匯合約	\$ 2,460	\$ 5,019	\$ 1,525	\$ -	\$ -

108 年 12 月 31 日

淨額交割	要求即付或				
	短於 1 個月	1 至 3 個月	3 個月至 1 年	1 至 5 年	5 年 以 上
遠期外匯及換匯合約	\$ 221	(\$ 464)	\$ 42	\$ -	\$ -

二八、關係人交易

本公司及子公司（係本公司之關係人）間之交易、帳戶餘額、收益及費損於合併時全數予以銷除，故未揭露於本附註。合併公司與其他關係人間之交易如下。

(一) 關係人名稱及其關係

關 係 人 名 稱	與 合 併 公 司 之 關 係
台興電子企業股份有限公司	關聯企業
寧波興茂電子有限公司	關聯企業
神匠創意股份有限公司	關聯企業
良興股份有限公司	其他關聯企業
寧波龍營半導體有限公司	其他關聯企業

(二) 營業收入

銷 貨

關 係 人 類 別	109年度	108年度
關聯企業	\$ 64,445	\$ 8,331
其他關聯企業	<u>7,371</u>	<u>9,597</u>
	<u>\$ 71,816</u>	<u>\$ 17,928</u>

本公司對關係人之銷貨，係以成品為主，售價與一般客戶無重大差異。

(三) 進 貨

關 係 人 類 別	109年度	108年度
關聯企業	\$ -	\$ 261
其他關聯企業	<u>6,002</u>	<u>217</u>
	<u>\$ 6,002</u>	<u>\$ 478</u>

本公司主係向子公司購買成品；本公司向關係人進貨之交易條件與一般廠商無重大差異。

(四) 其他費用

關 係 人 類 別	109年度	108年度
其他關聯企業	<u>\$ 1,420</u>	<u>\$ 1,559</u>

(五) 服務收入

關 係 人 類 別	109年度	108年度
關聯企業	\$ 2,424	\$ 2,538
其他關聯企業	<u>68</u>	<u>-</u>
	<u>\$ 2,492</u>	<u>\$ 2,538</u>

(六) 租金收入

對 象	租 賃 標 的	租金之計算及 收取方式	109年度		108年度	
			金 額	佔 該 科目%	金 額	佔 該 科目%
寧波興茂電子 有限公司	寧波市北侖區黃山 西路189號P5棟 1樓	依已簽約之租約 規定計算，一 月一付	\$ 2,936	-	\$ 3,228	-
寧波龍營半導 體有限公司	寧波市北侖區黃山 西路189號D4棟	依已簽約之租約 規定計算，1月 一付	92	-	-	-

(接次頁)

(承前頁)

對 象	租 賃 標 的	租 金 之 計 算 及 收 取 方 式	109年度		108年度	
			金 額	佔 該 科 目 %	金 額	佔 該 科 目 %
台興電子企業股份有限公司	桃園市平鎮區工業六路4號6樓	依已簽約之租約規定計算，一月一付	\$ 3,577	-	\$ 3,586	-
神匠創意股份有限公司	桃園市平鎮區工業六路6號3樓	依已簽約之租約規定計算，一月一付	539	-	586	-
			<u>\$ 7,144</u>		<u>\$ 7,400</u>	

本公司與關係人之交易與非關係人交易條件無顯著不同。

(七) 應收關係人款項 (不含對關係人放款)

關 係 人 類 別	109年12月31日	108年12月31日
關聯企業	\$ 28,006	\$ 2,187
其他關聯企業	2,223	1,918
減：備抵損失	(67)	(67)
	<u>\$ 30,162</u>	<u>\$ 4,038</u>

流通在外之應收關係人款項未收取保證。

(八) 應付關係人款項 (不含對關係人借款)

關 係 人 類 別	109年12月31日	108年12月31日
其他關聯企業	<u>\$ 3,543</u>	<u>\$ 78</u>

流通在外之應付關係人款項餘額係未提供擔保。

上述交易之收(付)款條件與一般客戶比較無重大異常。

(九) 其他應收款

關 係 人 類 別	109年12月31日	108年12月31日
關聯企業	<u>\$ 490</u>	<u>\$ 79</u>

(十) 其他應付款

關 係 人 類 別	109年12月31日	108年12月31日
關聯企業	<u>\$ 1,480</u>	<u>\$ 2,850</u>

(十一) 取得之不動產、廠房及設備

關 係 人 類 別	取 得	價 款
	109年度	108年度
其他關聯企業	<u>\$ 2,755</u>	<u>\$ 745</u>

(十二) 主要管理階層薪酬

	109年度	108年度
短期員工福利	\$ 121,647	\$ 78,076
退職後福利	3,696	3,087
	<u>\$ 125,343</u>	<u>\$ 81,163</u>

董事及其他主要管理階層之薪酬係由薪酬委員會依照個人績效及市場趨勢決定。

二九、質抵押之資產

合併公司下列資產業經提供為向銀行借款及從事遠匯交易之擔保品：

	109年12月31日	108年12月31日
土地及土地改良物	\$ 570,178	\$ 450,148
房屋及建築設備—淨額	855,007	944,795
投資性不動產	38,120	37,293
在建房地	1,181,555	757,258
質押銀行存款	73,758	51,094
使用權資產	11,351	11,891
	<u>\$ 2,729,969</u>	<u>\$ 2,252,479</u>

三十、重大或有負債及未認列之合約承諾

除其他附註所述者外，合併公司於資產負債表日有下列重大承諾事項及或有事項：

(一) 截至 109 年及 108 年 12 月 31 日止，合併公司因購買原料及機器設備已開立未使用之信用狀金額分別為日幣 142,664 仟元及日幣 27,600 仟元。

(二) 合併公司於 109 年 12 月 31 日計有下列承諾及或有負債：

單位：各外幣仟元／新台幣仟元

承 諾 性 質	合 約 總 額	已 付 金 額	未 付 金 額
購買機器設備	<u>\$ 45,961</u>	<u>\$ 37,051</u>	<u>\$ 8,910</u>
購買機器設備	<u>RMB 93,079</u>	<u>RMB 32,128</u>	<u>RMB 60,951</u>
購買機器設備	<u>JPY 1,226,917</u>	<u>JPY 271,488</u>	<u>JPY 955,430</u>
購買機器設備	<u>USD 6,637</u>	<u>USD 318</u>	<u>USD 6,319</u>
購買機器設備	<u>EUR 1,697</u>	<u>EUR 509</u>	<u>EUR 60,951</u>

三一、重大之期後事項：無。

三二、其他事項

(一) 合併公司在 109 年初新型冠狀病毒肺炎 (COVID-19) 全球大流行之際，其大陸廠區因春節期間維持基本生產，僅部分員工返鄉致復工稍有影響，惟全面復工時間迅速，供給及需求趨於穩定，經評估未對合併公司整體營運產生重大影響。

合併公司已按資產負債表日可得資訊，將疫情造成之經濟影響納入重大會計估計之考量。

(二) 合併公司於 109 年 12 月 29 日經董事會通過由子公司台晶 (寧波) 電子有限公司成立 100% 持股之孫公司寧波晶創科技有限公司，投資金額預計為人民幣 100,000 仟元，截至 110 年 3 月 11 日已完成公司登記程序。

三三、具重大影響之外幣資產及負債資訊

以下資訊係按合併公司各個體功能性貨幣以外之外幣彙總表達，所揭露之匯率係指該等外幣換算至功能性貨幣之匯率。具重大影響之外幣金融資產及負債資訊如下：

109 年 12 月 31 日

單位：各外幣仟元 / 新台幣仟元

	外	幣	匯	率	帳	面	金	額
<u>外幣資產</u>								
<u>貨幣性項目</u>								
美 元	\$	117,525	28.5080	(美元：新台幣)	\$	3,350,403		
美 元		34,107	6.5249	(美元：人民幣)		972,322		
日 圓		91,491	0.2765	(日圓：新台幣)		25,297		
日 圓		444,265	0.0633	(日圓：人民幣)		122,839		
<u>外幣負債</u>								
<u>貨幣性項目</u>								
美 元		36,683	28.5080	(美元：新台幣)		1,045,759		
美 元		10,465	6.5249	(美元：人民幣)		298,336		
日 圓		1,269,487	0.2765	(日圓：新台幣)		351,013		
日 圓		1,236,936	0.0633	(日圓：人民幣)		342,013		

108 年 12 月 31 日

	外	幣	匯	率	帳	面	金	額
<u>外幣資產</u>								
<u>貨幣性項目</u>								
美 元	\$	76,087	30.1060	(美元：新台幣)	\$	2,290,675		
美 元		33,010	6.8632	(美元：人民幣)		993,799		
日 圓		562,326	0.2771	(日圓：新台幣)		155,821		
日 圓		611,494	0.0622	(日圓：人民幣)		169,445		
<u>外幣負債</u>								
<u>貨幣性項目</u>								
美 元		28,870	30.1060	(美元：新台幣)		869,160		
美 元		11,394	6.8632	(美元：人民幣)		343,028		
日 圓		1,004,826	0.2771	(日圓：新台幣)		278,437		
日 圓		1,406,372	0.0622	(日圓：人民幣)		389,706		

合併公司於 109 及 108 年度外幣兌換損益（已實現及未實現）分別為(93,171)仟元及(17,229)仟元，由於集團個體之功能性貨幣種類繁多，故無法按各重大影響之外幣別揭露兌換損益。

三四、附註揭露事項

(一) 重大交易事項及(二)轉投資事業相關資訊：

1. 資金貸與他人。(無)
2. 為他人背書保證。(附表一)
3. 期末持有有價證券情形。(附表二)
4. 累積買進或賣出同一有價證券之金額達新臺幣三億元或實收資本額百分之二十以上。(附表三)
5. 取得不動產之金額達新臺幣三億元或實收資本額百分之二十以上。(無)
6. 處分不動產之金額達新臺幣三億元或實收資本額百分之二十以上。(無)
7. 與關係人進、銷貨之金額達新臺幣一億元或實收資本額百分之二十以上。(附表四)
8. 應收關係人款項達新臺幣一億元或實收資本額百分之二十以上。(附表五)

9. 從事衍生工具交易。(附註七)
10. 其他：母子公司間及各子公司間之業務關係及重要交易往來情形及金額。(附表九)
11. 被投資公司資訊。(附表六)

(三) 大陸投資資訊：

1. 大陸被投資公司名稱、主要營業項目、實收資本額、投資方式、資金匯出入情形、持股比例、本期損益及認列之投資損益、期末投資帳面金額、已匯回投資損益及赴大陸地區投資限額。(附表七)
2. 與大陸被投資公司直接或間接經由第三地區所發生下列之重大交易事項，及其價格、付款條件、未實現損益：(附表八)
 - (1) 進貨金額及百分比與相關應付款項之期末餘額及百分比。
 - (2) 銷貨金額及百分比與相關應收款項之期末餘額及百分比。
 - (3) 財產交易金額及其所產生之損益數額。
 - (4) 票據背書保證或提供擔保品之期末餘額及其目的。
 - (5) 資金融通之最高餘額、期末餘額、利率區間及當期利息總額。
 - (6) 其他對當期損益或財務狀況有重大影響之交易事項，如勞務之提供或收受等。

(四) 主要股東資訊：股權比例達5%以上之股東名稱、持股數額及比例。
(附表十)

三五、部門資訊

提供給主要營運決策者用以分配資源及評量部門績效之資訊，著重於每一交付或提供之產品或勞務之種類。合併公司之應報導部門如下：

石英元件事業處

(一) 部門收入與營運結果

合併公司繼續營業單位之收入與營運結果依應報導部門分析如下：

	部 門 收 入		部 門 損 益	
	109年度	108年度	109年度	108年度
石英元件事業處	<u>\$ 11,048,392</u>	<u>\$ 8,430,970</u>	\$ 1,617,660	\$ 632,138
繼續營業單位總額	<u>\$ 11,048,392</u>	<u>\$ 8,430,970</u>	1,617,660	632,138
利息收入			24,330	27,876
其他收入			120,058	134,948
其他利益及損失			(62,319)	(21,143)
財務成本			(21,442)	(23,250)
採用權益法之關聯企業及合資				
損益份額			30,430	14,008
繼續營業單位稅前淨利			<u>\$ 1,708,717</u>	<u>\$ 764,577</u>

以上報導之部門收入均係與外部客戶交易所產生。109 及 108 年度並無任何部門間銷售。

部門利益係指各個部門所賺取之利潤，不包含應分攤之總部管理成本與董事酬勞、採用權益法之關聯企業損益份額、處分關聯企業損益、租金收入、利息收入、處分不動產、廠房及設備損益、處分投資損益、外幣兌換淨（利益）損失、金融工具評價損益、財務成本以及所得稅費用。此衡量金額係提供予主要營運決策者，用以分配資源予部門及評量其績效。

(二) 主要產品及勞務之收入

合併公司繼續營業單位之主要產品及勞務之收入分析如下：

	109年度	108年度
石英晶體	<u>\$ 8,457,868</u>	<u>\$ 6,170,067</u>
石英晶體振盪器	1,609,963	1,319,466
其 他	<u>980,561</u>	<u>941,437</u>
	<u>\$ 11,048,392</u>	<u>\$ 8,430,970</u>

(三) 地區別資訊

合併公司主要於二個地區營運—台灣及中國。

合併公司來自外部客戶之繼續營業單位收入依營運地點區分與非流動資產按資產所在地區分之資訊列示如下：

		非 流 動 資 產			
		來自外部客戶之收入		109年	108年
		109年度	108年度	12月31日	12月31日
台 灣	\$ 367,786	\$ 276,446	\$ 2,477,212	\$ 2,089,966	
亞 洲	10,337,281	7,824,156	2,832,164	2,319,093	
美 洲	196,788	206,637	-	-	
歐 洲	140,656	123,731	-	-	
其 他	5,881	-	4,276	9,376	
	<u>\$11,048,392</u>	<u>\$ 8,430,970</u>	<u>\$ 5,313,652</u>	<u>\$ 4,418,435</u>	

非流動資產不包括金融工具及遞延所得稅資產。

(四) 主要客戶資訊

109及108年度來自單一客戶之收入達合併公司收入總額之10%以上分別為：

	109年度	108年度
F 集團	<u>\$1,768,487</u>	<u>\$1,201,028</u>

台灣晶技股份有限公司及子公司

為他人背書保證

民國 109 年 1 月 1 日至 12 月 31 日

附表一

單位：除另予註明者外
，係新台幣仟元

編號	背書保證者公司名稱	被 背 書 保 證 對 象		對單一企業 背書保證之限額	本期最高背書 保證餘額	期 末 背 書 保 證 餘 額	實 際 動 支 金 額	以財產擔保之 背書保證金額	累計背書保證金 額佔最近期財務 報表淨值之比率 (%)	背 書 保 證 最 高 限 額	備 註
		公 司 名 稱	關 係								
1	台晶(寧波)電子有限公司	重慶眾陽置業有限公司	子公司採權益法評 價之被投資公司	\$ 2,786,550	\$ 480,601	\$ 480,601	\$ 285,287	\$ -	8.62	\$ 5,573,100	

註一：台晶(寧波)電子有限公司背書保證最高限額以不逾台晶(寧波)電子有限公司淨值 100% 為限，對單一企業之背書保證限額不得逾台晶(寧波)電子有限公司淨值之 5%，但對百分之百投資之子公司得達其淨值之 50%。

台灣晶技股份有限公司及子公司

期末持有有價證券情形

民國 109 年 12 月 31 日

附表二

單位：新台幣及外幣仟元／仟股

持有之公司	有價證券種類及名稱	與有價證券發行人係之	帳列科目	期末				備註
				股(本)數	帳面金額	持股比例%	公允價值	
台灣晶技股份有限公司	股票—非上市、上櫃：							
	神匠創意股份有限公司	無	透過其他綜合損益按公允價值 衡量之金融資產—非流動	550	\$ 10,967	7	\$ 10,967	
	"	"	待出售非流動資產	1,800	35,892	24	35,892	
	有成精密股份有限公司	無	透過其他綜合損益按公允價值 衡量之金融資產—非流動	1,365	89,323	3	89,323	
	力智電子股份有限公司	本公司為該公司法人董事	"	1,516	<u>113,446</u>	2	<u>113,446</u>	
							<u>\$ 249,628</u>	
	國外股票—非上市、上櫃：							
	RFIC Technology 特別股	無	透過損益按公允價值衡量之金 融資產—非流動	10,000	<u>\$ 9,255</u>	-	<u>\$ 9,255</u>	
台晶(寧波)電子有限公司	受益憑證：							
	中金財富私享 800 號基金	無	透過損益按公允價值衡量之金 融資產—流動	RMB 23,834	\$ 104,132	-	\$ 104,132	
	青霞 2 號集合資金信託計劃	"	"	RMB 20,000	87,382	-	87,382	
	惠洋治城 6 號-京東 abs	"	"	RMB 15,460	<u>67,546</u>	-	<u>67,546</u>	
							<u>\$ 259,060</u>	
	國外股票—非上市、上櫃：							
	寧波施捷電子有限公司普通 股	無	透過其他綜合損益按公允價值 衡量之金融資產—非流動	RMB 6,000	<u>\$ 70,630</u>	7	<u>\$ 70,630</u>	
台晶(重慶)電子有限公司	結構式存款：							
	招商銀行	無	透過損益按公允價值衡量之金 融資產—流動	RMB 10	<u>\$ 44</u>	-	<u>\$ 44</u>	
寧波北侖晶裕貿易有限公司	受益憑證：							
	南方現金增利貨幣基金	無	透過損益按公允價值衡量之金 融資產—流動	RMB 63	<u>\$ 273</u>	-	<u>\$ 273</u>	

(接次頁)

(承前頁)

持有之公司	有價證券種類及名稱	與有價證券發行人係之	帳列科目	期				備註
				股(本)數	帳面金額	持股比例%	公允價值	
鼎凱投資管理有限公司	國外股票—非上市、上櫃 浙江博藍特半導體科技股份有限公司普通股	無	透過其他綜合損益按公允價值 衡量之金融資產—非流動	7,000	\$ 236,095	6	\$ 236,095	
TXC Technology Inc.	國外股票—非上市、上櫃 Investment QST LLC	無	透過其他綜合損益按公允價值 衡量之金融資產—非流動	USD 250	\$ 4,843		\$ 4,843	
重慶眾陽置業有限公司	結構式存款： 重慶農村商業銀行	無	透過損益按公允價值衡量之金 融資產—流動	RMB 49,164	\$ 214,802	-	\$ 214,802	
	中國建設銀行	無	"	RMB 11,410	49,851	-	49,851	
					\$ 264,653		\$ 264,653	

台灣晶技股份有限公司及子公司
 累積買進或賣出同一有價證券之金額達新台幣三億元或實收資本額百分之二十以上
 民國 109 年 1 月 1 日至 12 月 31 日

附表三

單位：仟股／新台幣仟元

買、賣之公司	有價證券種類及名稱	帳列科目	交易對象	關係	期		初買		入賣		出		權益法認列或評價影響之數	期	
					股數	金額	股數	金額	股數	金額	售價	帳面成本		處分損益	股數
台晶(重慶)電子股份有限公司	乾元一日鑫開放式資產組合型理財商品	透過損益按公允價值衡量之金融資產-流動	建設銀行	無	-	\$ -	-	\$ 836,780	-	(\$ 837,789)	(\$ 836,780)	\$ 1,009	\$ -	-	\$ -

台灣晶技股份有限公司及子公司
與關係人進、銷貨交易金額達新台幣1億元或實收資本額20%以上者
民國109年1月1日至12月31日

附表四

單位：新台幣仟元

進(銷)貨之公司	交易對象	關係	交易情形				交易條件與一般交易不同之情形及原因		應收(付)票據、帳款		備註
			進(銷)貨金額	估總進(銷)貨之比率%	授信期間	單價	授信期間	餘額	估總應收(付)票據、帳款之比率%		
台灣晶技股份有限公司	台晶(寧波)電子有限公司	子公司採權益法評價之被投資公司	進貨	\$ 2,515,798	38	與一般客戶比較無重大異常	係屬集團策略分工,其交易價格係考量交易雙方所扮演之功能性程度後計算	與一般客戶比較無重大異常	(\$ 624,504)	(36)	
	台晶(重慶)電子有限公司	"	銷貨	123,658	1	"	"	"	40,473	1	
	台晶(重慶)電子有限公司	"	進貨	1,230,037	19	"	"	"	(357,633)	(21)	
台晶(寧波)電子有限公司	台晶(重慶)電子有限公司	"	進貨	237,321	11	"	"	"	(88,351)	(11)	

台灣晶技股份有限公司及子公司

應收關係人款項達新台幣 1 億元或實收資本額 20% 以上者

民國 109 年 12 月 31 日

附表五

單位：新台幣仟元

帳列應收款項之公司	交易對象	關係	應收關係人款項餘額	週轉率	逾期應收關係人款項		應收關係人款項期後收回金額	提列備抵呆帳金額
					金額	處理方式		
台晶(寧波)電子有限公司	台灣晶技股份有限公司	最終母公司	\$ 624,504	4.14	\$ -	-	\$ 385,366	\$ -
台晶(重慶)電子有限公司	台灣晶技股份有限公司	最終母公司	357,633	4.37	-	-	206,877	-

台灣晶技股份有限公司及子公司
被投資公司名稱、所在地區.....等相關資訊
民國 109 年 1 月 1 日至 12 月 31 日

附表六

單位：新台幣仟元／仟股

投資公司名稱	被投資公司名稱	所在地區	主要營業項目	原始投資金額		期末持有		帳面金額	被投資公司 本期(損)益	本期認列之 投資(損)益	備註
				本期期末	上期期末	股(本)數	比率(%)				
台灣晶技股份有限公司	台晶科技國際開發股份有限公司 (Taiwan Crystal Technology International Limited)	薩摩亞	Investment	\$ 1,390,461	\$ 1,390,461	42,835	100	\$ 5,557,976	\$ 592,110	\$ 588,059	
台灣晶技股份有限公司	Taiwan Crystal Technology (HK) Limited	香港	Investment	2,371	2,371	80	100	124,227	42,562	42,562	
台灣晶技股份有限公司	TXC Japan Corporation	日本	提供產品行銷服務	6,172	6,172	2	100	31,490	782	782	
台灣晶技股份有限公司	TXC Technology Inc.	美國	提供產品行銷服務	9,879	9,879	300	100	16,371	1,850	1,850	
台灣晶技股份有限公司	台興電子企業股份有限公司	台灣	電子產品生產與銷售	359,266	349,389	8,435	31.95	373,626	57,079	18,008	
台灣晶技股份有限公司	TXC Europe GmbH	德國	提供產品行銷服務	1,746	1,746	50	100	3,578	682	682	
台灣晶技股份有限公司	神匠創意股份有限公司	台灣	儀器製造	38,100	38,100	-	-	-	65,308	20,734	
台晶科技國際開發股份有限公司	Growing Profits Trading Ltd	BVI	貿易事業	-	1,691	-	-	-	175	175	

台灣晶技股份有限公司及子公司

大陸投資資訊

民國 109 年 1 月 1 日至 12 月 31 日

附表七

單位：新台幣仟元

1. 大陸被投資公司名稱、主要營業項目、實收資本額、投資方式、資金匯出入、持股比例、投資損益、投資帳面價值及匯回投資損益情形：

大陸被投資公司名稱	主要營業項目	實收資本額	投資方式	本期	期初	本期匯出或收回投資金額		本期	期末	被投資公司 本期損益	本公司直接或 間接投資之 持股比例	本期認列 投資(損)益	期末投資 帳面價值	截至本期止已 匯回投資收益
				匯出	匯入	匯出	匯入							
台晶(寧波)電子有限公司	晶片、石英晶體、石英晶體振盪器產品及其他相關電子元件的生產。	\$ 1,487,211	透過第三地區投資設立公司再投資大陸公司	\$ 1,427,630		\$ -	\$ -	\$ 1,427,630		\$ 564,076	100.00	\$ 564,076	\$ 5,573,100	\$ 566,321
廣東惠倫晶體科技股份有限公司	生產和銷售新型電子元件。	580,949	其他(直接投資大陸公司)	46,478		-	46,478	-		註二	註二	註二	註二	443,606
台晶(重慶)電子有限公司	晶片、石英晶體、石英晶體振盪器產品及其他相關電子元件的生產。	1,162,074	其他(大陸公司再投資)	-		-	-	-		167,052	100.00	167,052	1,400,737	306,500
重慶眾陽置業有限公司	租賃、銷售商舖、房地產仲介服務、物業管理及批發電子數位產品。	684,908	其他(大陸公司再投資)	-		-	-	-	(35,320)	100.00	100.00	(35,320)	586,321	-
寧波北侖晶裕貿易有限公司	電子零件買賣。	7,090	其他(大陸公司再投資)	-		-	-	-	850	100.00	100.00	850	5,895	-
寧波龍營半導體有限公司	集成電路研發	183,180	其他(大陸公司再投資)	-		-	-	-	(20,784)	40.00	40.00	(8,312)	47,886	-
寧波梅山保稅港區鼎凱投資管理有限公司	投資管理	160,043	其他(大陸公司再投資)	-		-	-	-	120	100.00	100.00	120	236,362	-
重慶鼎森商業管理有限公司	物業管理	2,085	其他(大陸公司再投資)	-		-	-	-	(57)	100.00	100.00	(57)	2,127	-

2. 赴大陸地區投資限額：

公司名稱	本期期末累計自台灣匯出赴大陸地區投資金額	經濟部投審會核准投資金額	依經濟部投審會規定赴大陸地區投資限額
台灣晶技股份有限公司	\$ 1,427,630	\$ 1,786,400	註一

註一：本公司已經經濟部工業局核發營運總部證明文，未有投資限額限制。

註二：本公司於 109 年出售所持有之全數廣東惠倫晶體科技股份有限公司之普通股。

台灣晶技股份有限公司及子公司

與大陸被投資公司直接或間接經由第三地區所發生下列之重大交易事項，及其價格、付款條件、未實現損益及其他相關資訊

民國 109 年 1 月 1 日至 12 月 31 日

附表八

單位：除另與註明者外，為新台幣仟元

進(銷)貨之公司	大陸被投資公司名稱	交易類型	進、銷貨		價格	交易條件		應收(付)票據、帳款		未實現損益	備註
			金額	百分比		付款條件	與一般交易之比較	金額	百分比		
台灣晶技股份有限公司	台晶(寧波)電子有限公司	進貨	\$ 2,515,798	38	係屬集團策略分工，其交易價格係考量交易雙方所扮演之功能性程度後計算	正常	係屬集團策略分工，其交易價格係考量交易雙方所扮演之功能性程度後計算	(\$ 624,504)	(36)	\$ 1,229	
台灣晶技股份有限公司	台晶(寧波)電子有限公司	銷貨	123,658	1	"	"	"	40,473	1	1,958	
台灣晶技股份有限公司	台晶(重慶)電子有限公司	進貨	1,230,037	19	"	"	"	(357,633)	(21)	59	

台灣晶技股份有限公司及子公司
母子公司間業務關係及重要交易往來情形
民國 109 年 1 月 1 日至 12 月 31 日

附表九

單位：新台幣仟元

編號	交易人名稱	交易往來對象	與交易人之關係 (註一)	交易往來情形		佔合併總營收或總 資產之比率 %	
				科目	金額		
0	台灣晶技股份有限公司	TXC Technology, Inc. TXC Japan Corporation TXC Europe GmbH 台晶(寧波)電子有限公司	1 1 1 1	顧問費	\$ 53,264	1	-
				顧問費	34,520	1	-
				顧問費	12,009	1	-
				銷貨	123,658	1	1
				進貨	2,515,798	1	23
				應收帳款	40,473	1	-
				應付帳款	624,504	1	4
				進貨	1,230,037	1	11
1	台晶(寧波)電子有限公司	台晶(重慶)電子有限公司	3	應付帳款	357,633	1	2
				銷貨	30,178	3	-
				進貨	237,321	3	2
				應收帳款	3,839	3	-
				應付帳款	88,351	3	1

註一：1.係代表母公司對子公司之交易。

3.係代表子公司間之交易。

註二：母子公司間進銷貨，於 109 年度除與關係人台晶寧波公司、台晶重慶公司之進銷貨，係屬集團策略分工，其交易價格係考量交易雙方所扮演之功能性程度後計算外，餘與非關係人交易之條件無顯著不同。

台灣晶技股份有限公司

主要股東資訊

民國 109 年 12 月 31 日

附表十

主 要 股 東 名 稱	股 份	
	持 有 股 數	持 股 比 例
新制勞工退休基金 107 年第 2 次全權委託群益投資專戶	21,693,000	7%

註 1：本表主要股東資訊係由集保公司以當季季底最後一個營業日，計算股東持有公司已完成無實體登錄交付（含庫藏股）之普通股及特別股合計達 5% 以上資料。本公司合併財務報告所記載股本與實際已完成無實體登錄交付股數，可能因編製計算基礎不同或有差異。

註 2：上開資料如屬股東將持股交付信託，係以受託人開立信託專戶之委託人個別分戶揭示。至於股東依據證券交易法令辦理持股超過 10% 之內部人股權申報，其持股包括本人持股加計其交付信託且對信託財產具有運用決定權股份等，有關內部人股權申報資料請參閱公開資訊觀測站。