



台灣大哥大

台灣大哥大股份有限公司  
110 台北市信義區菸廠路 88 號 12 樓  
Taiwan Mobile Co., Ltd  
12F, No. 88, Yan Chang Rd. Taipei 110, Taiwan  
Tel :+886-2- 6638-6888  
[www.taiwanmobile.com](http://www.taiwanmobile.com)

(新聞稿，敬請即時發布)

2016 年 5 月 10 日

## 105 年 4 月份營運成績公布

台灣大哥大公佈 105 年 4 月份自結合併營收為 96.9 億元，EBITDA 為 27.9 億元，營業利益 16.2 億元，稅後淨利 12.8 億元，稅後 EPS 為 0.47 元。105 年自結累計前四個月合併營收 388.9 億元，EBITDA 為 112 億元，營業利益 66.3 億元，稅後淨利為 50.5 億元，稅後 EPS 為 1.86 元。

台灣大哥大財務長兼發言人俞若奚表示，4 月份受惠於電信營收成長，合併營收較去年同期成長 2%，也帶動合併 EBITDA 較去年成長。累計前四個月稅後淨利達成全年財測的 36%。

### 新聞聯絡人：

俞若奚 財務長 (發言人)

Tel : 6638-3909 / e-mail : [spokesman1@taiwanmobile.com](mailto:spokesman1@taiwanmobile.com)

劉麗惠 副總經理 (副發言人)

Tel: 6636-6979/ Mobile: 0909-208088/ e-mail: [irisliu@taiwanmobile.com](mailto:irisliu@taiwanmobile.com)

### 台灣大哥大合併營業概況

單位：百萬元	105 年 4 月	104 年 4 月	105 年 1-4 月	104 年 1-4 月
收入總額	9,694	9,468	38,893	39,186
營業收入 <sup>1</sup>	7,877	7,755	31,844	30,772
手機銷貨收入	1,817	1,713	7,049	8,414
EBITDA	2,786	2,757	11,202	10,351
營業利益	1,623	1,669	6,627	6,010
稅前淨利	1,585	1,594	6,355	5,740
稅後淨利	1,279	1,294	5,052	5,107
EPS (單位：元)	0.47	0.48	1.86	1.88

註 1：係收入總額扣除手機銷貨收入



Taiwan Mobile  
台灣大哥大

# 台灣大哥大股份有限公司

105年第一季營運成果  
法人說明會

日期：105年4月28日

本簡報資料所提供之資訊，包含所有前瞻性的看法，將不會因任何新的資訊、未來事件、或任何狀況的產生而更新相關資訊。台灣大哥大股份有限公司（本公司）並不負有更新或修正本簡報資料內容之責任。本簡報資料中所提供之資訊並未明示或暗示的表達或保證其具有正確性、完整性、或可靠性，亦不代表本公司、產業狀況或後續重大發展的完整論述。



## 業務概況

## 財務面綜覽

- 合併損益分析
- 業務別營運成果
- 資產負債表/現金流量表分析

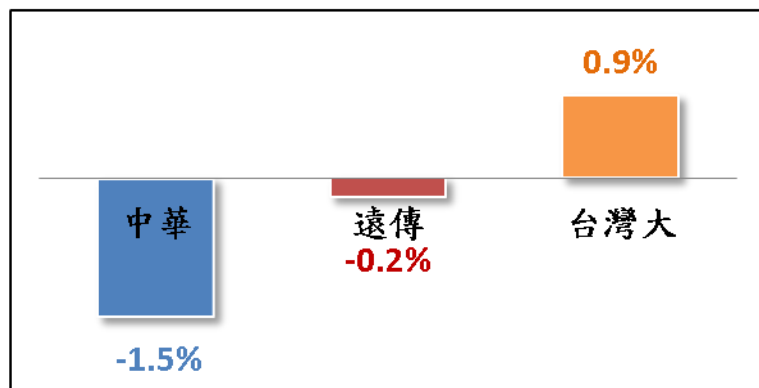
## 近期大事紀



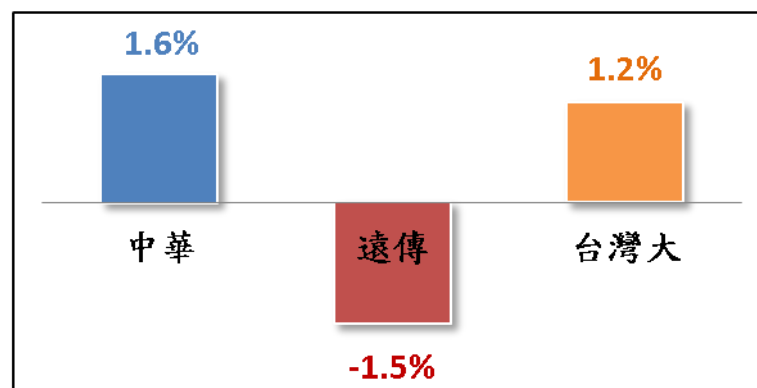
# 業務概況

## 各項營運指標之105年第一季年成長率

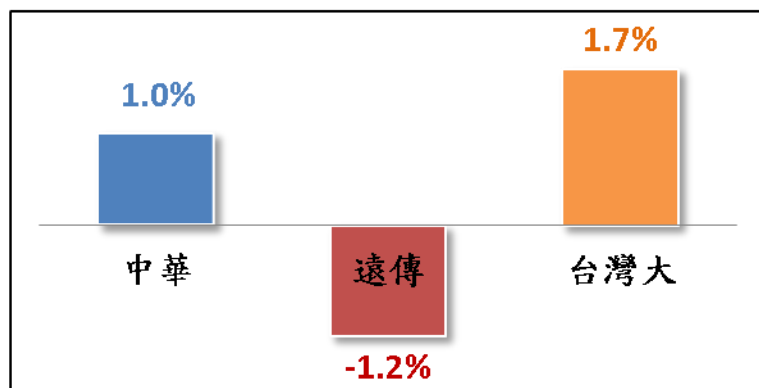
### 總用戶數



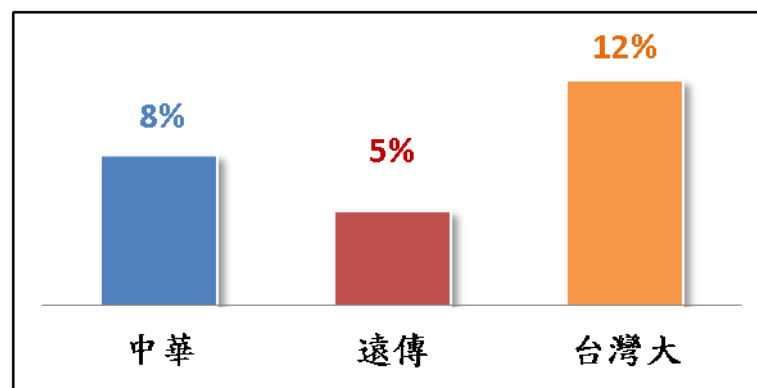
### 平均總用戶 ARPU<sup>1</sup>



### 行動服務營收<sup>1</sup>



### 電信業務 EBITDA



1. 台灣大數字與同業比較基礎一致，以IFRS - 剩餘價值法為基礎，即不含組合商品銷售(bundle sales)收入調整數

(單位: 十億元)	105年 第一季	QoQ	YoY
<b>momo</b>			
總營收	7.01	2%	12%
- 網路購物	4.99	5%	23%
- 電視購物及其它	2.01	-4%	-8%
<b>EBITDA</b>	<b>0.40</b>	<b>42%</b>	<b>20%</b>
<b>EBITDA Margin</b>	<b>5.6%</b>	<b>+1.6ppts</b>	<b>+0.4ppts</b>



# 財務面綜覽

單位： 新台幣百萬元	105年第一季			
	金額	較去年同期 成長率	較上季 成長率	財測達成率
總營收	<b>29,199</b>	<b>-2%</b>	<b>-4%</b>	<b>100%</b>
總成本	<b>(19,682)</b>	<b>-6%</b>	<b>-9%</b>	<b>97%</b>
營業費用	<b>(4,513)</b>	<b>3%</b>	<b>-3%</b>	<b>98%</b>
營業利益	<b>5,005</b>	<b>15%</b>	<b>15%</b>	<b>113%</b>
業外收支淨額	<b>(235)</b>	<b>21%</b>	<b>19%</b>	<b>64%</b>
稅前淨利	<b>4,769</b>	<b>15%</b>	<b>15%</b>	<b>117%</b>
稅後淨利	<b>3,773</b>	<b>-1%</b>	<b>0%</b>	<b>115%</b>
EPS (NT\$)	<b>1.39</b>	<b>-1%</b>	<b>1%</b>	<b>115%</b>
EBITDA	<b>8,417</b>	<b>11%</b>	<b>8%</b>	<b>107%</b>
EBITDA margin	<b>28.83%</b>			

單位： 新台幣 十億元	營業收入				EBITDA			
	電信	有線 電視	零售	合計	電信	有線 電視	零售	合計
<b>105年第一季</b>	<b>20.50</b>	<b>1.64</b>	<b>7.01</b>	<b>29.20</b>	<b>7.06</b>	<b>0.90</b>	<b>0.40</b>	<b>8.42</b>
佔比	<b>70%</b>	<b>6%</b>	<b>24%</b>	<b>100%</b>	<b>84%</b>	<b>11%</b>	<b>5%</b>	<b>100%</b>
<b>105年第一季 YoY</b>	<b>-6%</b>	<b>1%</b>	<b>12%</b>	<b>-2%</b>	<b>12%</b>	<b>1%</b>	<b>20%</b>	<b>11%</b>
<b>104年第四季 YoY</b>	<b>-1%</b>	<b>4%</b>	<b>8%</b>	<b>1%</b>	<b>10%</b>	<b>4%</b>	<b>-28%</b>	<b>8%</b>

註：電信、有線電視及零售業務的加總數與合計數的差異係由於其他收入及沖銷調整數



# 現金流量表分析

單位：新台幣十億元	105年第一季	104年第四季	104年第一季
營業活動之 現金流入(出)	10.03	7.74	5.38
投資活動之 現金流入(出)	(2.91)	(1.76)	(6.68)
籌資活動之 現金流入(出)	(7.00)	(4.68)	1.62

單位：新台幣十億元	105年第一季	104年第四季	104年第一季
資本支出	(2.75)	(2.80)	(3.29)
自由現金流量 (Free Cash Flow)	7.29	4.94	2.09



# 近期大事紀

 盈餘分配

今日董事會(4月28日)決議分派104年度現金股利合計152億元，股利分配率達97%。依扣除子公司持有本公司股份(視為庫藏股)後之27.2億股股數計算，每股現金股利合計為5.6元。

 榮耀紀事

根據國際具公信力SpeedTest網站2015年測速調查，台灣大榮獲”2015 Taiwan’s Fastest Mobile Network”及”2015 Taiwan’s Fastest 4G LTE”之殊榮。

2016年5月1日起適用

4G 飆速專案		月租費									
		\$199	\$399	\$599	\$799	\$999	\$1,199	\$1,399	\$1,599	\$1,899	\$2,599
上網	每月上網傳輸量	200MB	3GB	6GB	9GB	16GB	26GB	上網吃到飽			
	吃到飽優惠期間/ 合約月數	-	前3個月/ 30個月	前6個月/ 24個月		前12個月/ 24個月					
				前12個月/ 30個月		前15個月/ 30個月					
通話	網內免費	每通前 1分鐘	每通前 3分鐘	每通前 5分鐘	每通前10分鐘		網內免費				
	網外免費 (分鐘/月)	20	20	30	40	50	70	100	120	200	220
合約期間		24個月	24/30個月								

台灣電信市場近期之4G資費合理調整，開啟了產業良性成長的契機。展望未來，台灣大更將進一步受惠於營運效能及自由現金流量的提升。



Q & A