



106/4 新聞稿

106/05/10 發布

台灣大哥大公佈 106 年 4 月份自結合併營收為 90.2 億元，EBITDA 為 27.6 億元，營業利益 16.3 億元，稅後淨利 12.9 億元，稅後 EPS 為 0.47 元。106 年自結累計前四個月合併營收 378.6 億元，EBITDA 為 112.0 億元，營業利益 67.0 億元，稅後淨利為 52.5 億元，稅後 EPS 為 1.93 元。

台灣大哥大財務長兼發言人俞若奚表示，106 年 4 月份持續執行產品差異化策略及費用管控，以穩定營收及獲利成長，累計前四月的營業淨利及稅後淨利分別較去年同期成長 1% 及 4%，每股盈餘 1.93 元已達成全年財測目標的 37%。

#### 台灣大哥大合併營業概況

單位：百萬元	106 年 4 月	105 年 4 月	106 年 1-4 月	105 年 1-4 月
總收入	9,024	9,694	37,864	38,893
營業收入 <sup>1</sup>	7,795	7,878	31,870	31,845
手機銷貨收入	1,229	1,817	5,994	7,049
EBITDA	2,755	2,786	11,198	11,202
營業利益	1,627	1,623	6,700	6,627
稅前淨利	1,608	1,585	6,511	6,355
稅後淨利	1,285	1,279	5,246	5,052
EPS (單位：元)	0.47	0.47	1.93	1.86

註 1：係總收入扣除手機銷貨收入



Taiwan Mobile  
台灣大哥大

# 台灣大哥大股份有限公司

106年第一季營運成果  
法人說明會

日期：106年5月4日

本簡報資料所提供之資訊，包含所有前瞻性的看法，將不會因任何新的資訊、未來事件、或任何狀況的產生而更新相關資訊。台灣大哥大股份有限公司（本公司）並不負有更新或修正本簡報資料內容之責任。本簡報資料中所提供之資訊並未明示或暗示的表達或保證其具有正確性、完整性、或可靠性，亦不代表本公司、產業狀況或後續重大發展的完整論述。



## 業務概況

## 財務面綜覽

- 合併損益分析
- 業務別營運成果
- 資產負債表/現金流量表分析

## 近期大事紀

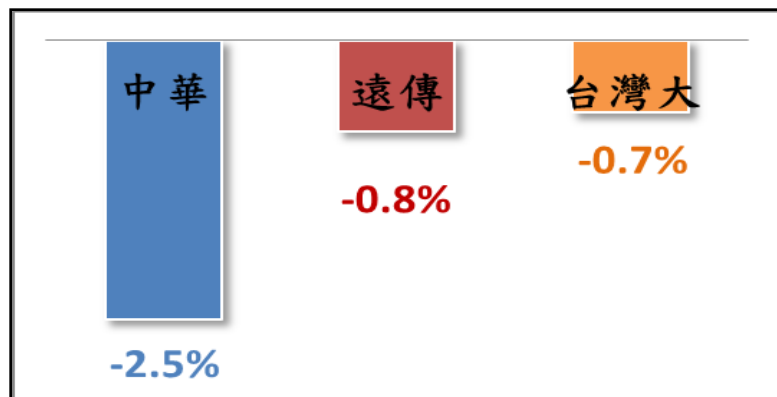


# 業務概況

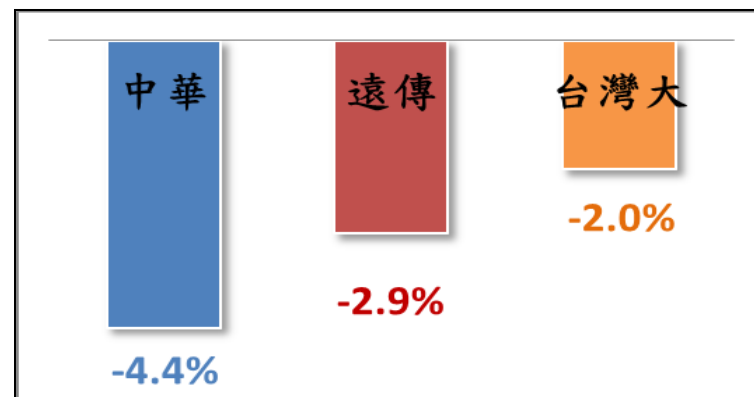
## 各項營運指標

106年第一季年成長率

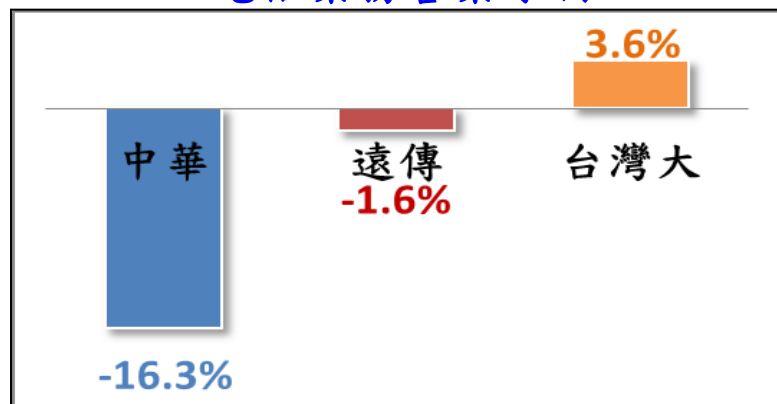
### 行動總用戶數



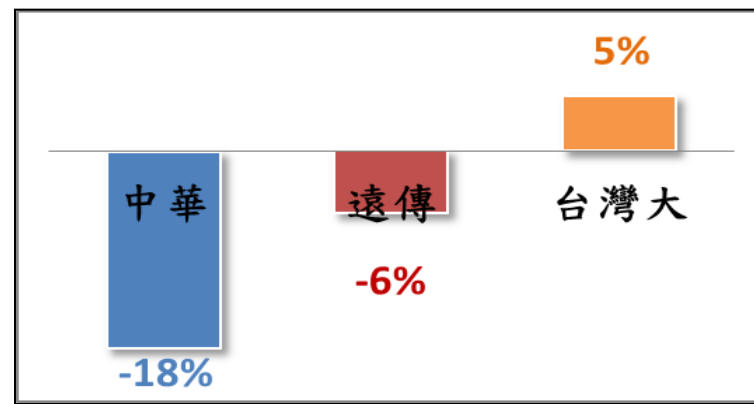
### 行動服務營收<sup>1</sup>



### 電信業務營業淨利



### 每股盈餘



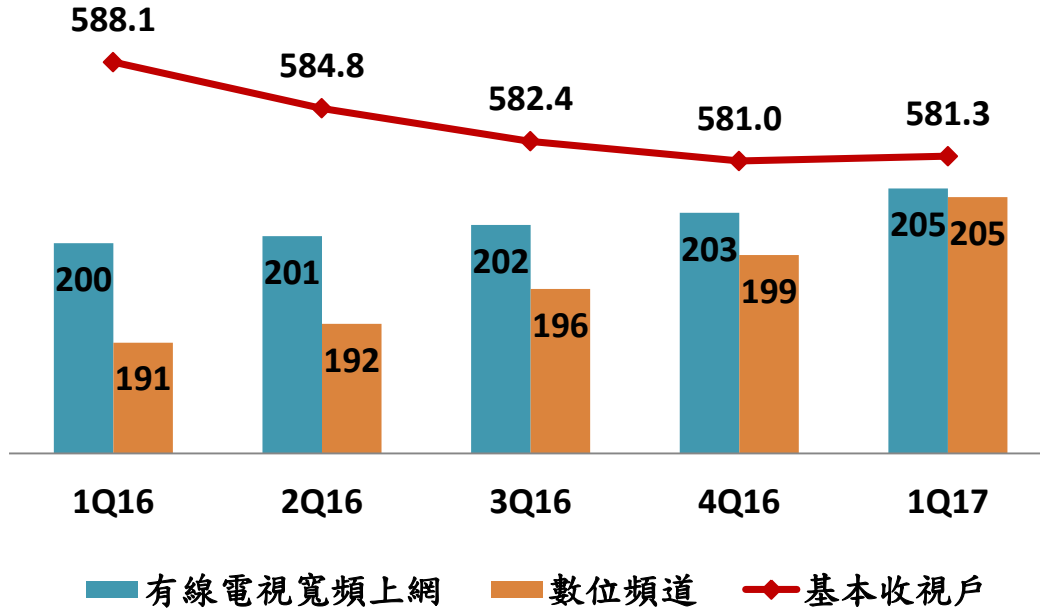
1. 台灣大數字與同業比較基礎一致，以剩餘價值法為基礎，即不含組合商品銷售(bundle sales)收入調整數



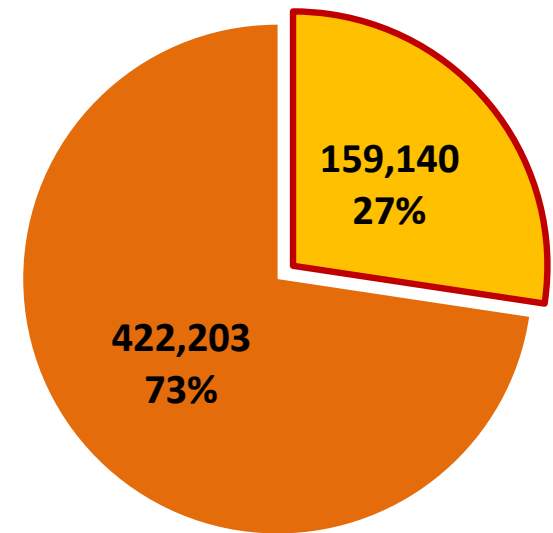
# 有線電視業務競爭趨緩

## 用戶數

單位：千戶



本公司有線電視用戶中僅27%  
位於跨區競爭區域



(單位：十億元)

### 有線電視業務

總營收

EBITDA

EBITDA Margin

106年  
第一季

1.61

0.86

53.5%

QoQ

0%

2%

+1.5ppts

# 電子商務 – 零售業務亮點

(單位: 十億元)	106年 第一季	QoQ	YoY
<b>momo</b>			
總營收	7.58	-1%	8%
- 電子商務	5.90	1%	18%
- 電視購物及其它	1.68	-7%	-16%
EBITDA	0.34	0%	-14%
EBITDA Margin	4.5%	+0.0ppts	-1.2ppts
權益法認列之投資收益	0.038	73%	52%



# 財務面綜覽

# 合併損益分析

單位： 新台幣百萬元	106年第一季			
	金額	較去年同期 成長率	較上季 成長率	當季財測 達成率
總營收	<b>28,841</b>	<b>-1%</b>	<b>-6%</b>	<b>97%</b>
總成本	<b>(19,636)</b>	<b>0%</b>	<b>-8%</b>	<b>97%</b>
營業費用	<b>(4,131)</b>	<b>-8%</b>	<b>-10%</b>	<b>91%</b>
營業利益	<b>5,074</b>	<b>1%</b>	<b>8%</b>	<b>107%</b>
業外收支淨額	<b>(171)</b>	<b>-27%</b>	<b>-50%</b>	<b>117%</b>
稅前淨利	<b>4,903</b>	<b>3%</b>	<b>13%</b>	<b>107%</b>
稅後淨利	<b>3,961</b>	<b>5%</b>	<b>15%</b>	<b>109%</b>
EPS (NT\$)	<b>1.46</b>	<b>5%</b>	<b>15%</b>	<b>109%</b>
EBITDA	<b>8,443</b>	<b>0%</b>	<b>3%</b>	<b>104%</b>
EBITDA margin	<b>29.27%</b>			

單位： 新台幣 十億元	營業收入				EBITDA			
	電信	有線 電視	零售	合計	電信	有線 電視	零售	合計
<b>106年第一季</b>	<b>19.61</b>	<b>1.61</b>	<b>7.58</b>	<b>28.84</b>	<b>7.14</b>	<b>0.86</b>	<b>0.34</b>	<b>8.44</b>
佔比	<b>68%</b>	<b>6%</b>	<b>26%</b>	<b>100%</b>	<b>85%</b>	<b>10%</b>	<b>4%</b>	<b>100%</b>
<b>106年第一季 YoY</b>	<b>-4%</b>	<b>-2%</b>	<b>8%</b>	<b>-1%</b>	<b>1%</b>	<b>-4%</b>	<b>-14%</b>	<b>0%</b>
<b>105年第四季 YoY</b>	<b>-3%</b>	<b>-3%</b>	<b>11%</b>	<b>0%</b>	<b>5%</b>	<b>-6%</b>	<b>21%</b>	<b>5%</b>

註：電信、有線電視及零售業務的加總數與合計數的差異係由於其他收入及沖銷調整數



# 現金流量表分析


單位：新台幣十億元	106年第一季	105年第四季	105年第一季
營業活動之 現金流入(出)	7.49	7.94	10.03
投資活動之 現金流入(出)	(1.70)	(2.36)	(2.91)
籌資活動之 現金流入(出)	(5.56)	(4.44)	(7.00)

單位：新台幣十億元	106年第一季	105年第四季	105年第一季
資本支出	(2.66)	(2.26)	(2.75)
自由現金流量 (Free Cash Flow)	4.83	5.68	7.29

# 近期大事紀

 盈餘分配

今日董事會(5月4日)決議分派105年度現金股利合計152億元，股利分配率達99.5%。依扣除子公司持有本公司股份(視為庫藏股)後之27.2億股股數計算，每股現金股利合計為5.6元。

 榮耀紀事

榮獲國際永續評比機構 RobecoSAM (Sustainable Asset Management) 最新出版的2017年永續年鑑 (The Sustainability Yearbook 2017)肯定，評選為全球電信服務產業組最佳進步獎 (Industry Mover)企業，台灣大今年首次獲選且為台灣唯一獲此獎項肯定的資通訊企業。

維持獲利穩定仍為台灣大哥大的重要經營方針。雖然產業資費結構回歸合理化過程較預期久，但本公司持續進行產品差異化以提升高資費用戶佔比及降低用戶取得成本作為因應。

我們對於未來市場競爭態勢改善並不悲觀，並會在回應市場競爭及維持獲利上取得平衡點。