

# 2017年第三季法人說明會

2017/11/13

簡先勇

Telephone: 886-2-2657-8811

Fax: 886-2-2657-9090

E-mail: [Jackiec@edom.com.tw](mailto:Jackiec@edom.com.tw)

<http://www.edom.com.tw>



# 投資安全聲明

- 本簡報所提供之資訊包含營運結果、財務狀況與業務成果之前瞻性聲明，因此具有風險及不確定因素，包括市場需求、各項法令與商業環境改變，以及其他本公司無法掌控之風險等因素，可能導致實際結果與前瞻性聲明中所表達的有顯著差異。
- 本簡報中財務資料皆根據國際財務報導準則(IFRS)編製
- 除法律規定外，對於簡報內容，本公司不承擔更新或修正任何前瞻性陳述之義務，無論因出現新資料、發生未來事件或其他理由亦然

# 議程大綱

- 公司簡介
- 營運成果
- Q & A

# 公司簡介



成立於1996  
總部設立於台北

逾700位  
員工

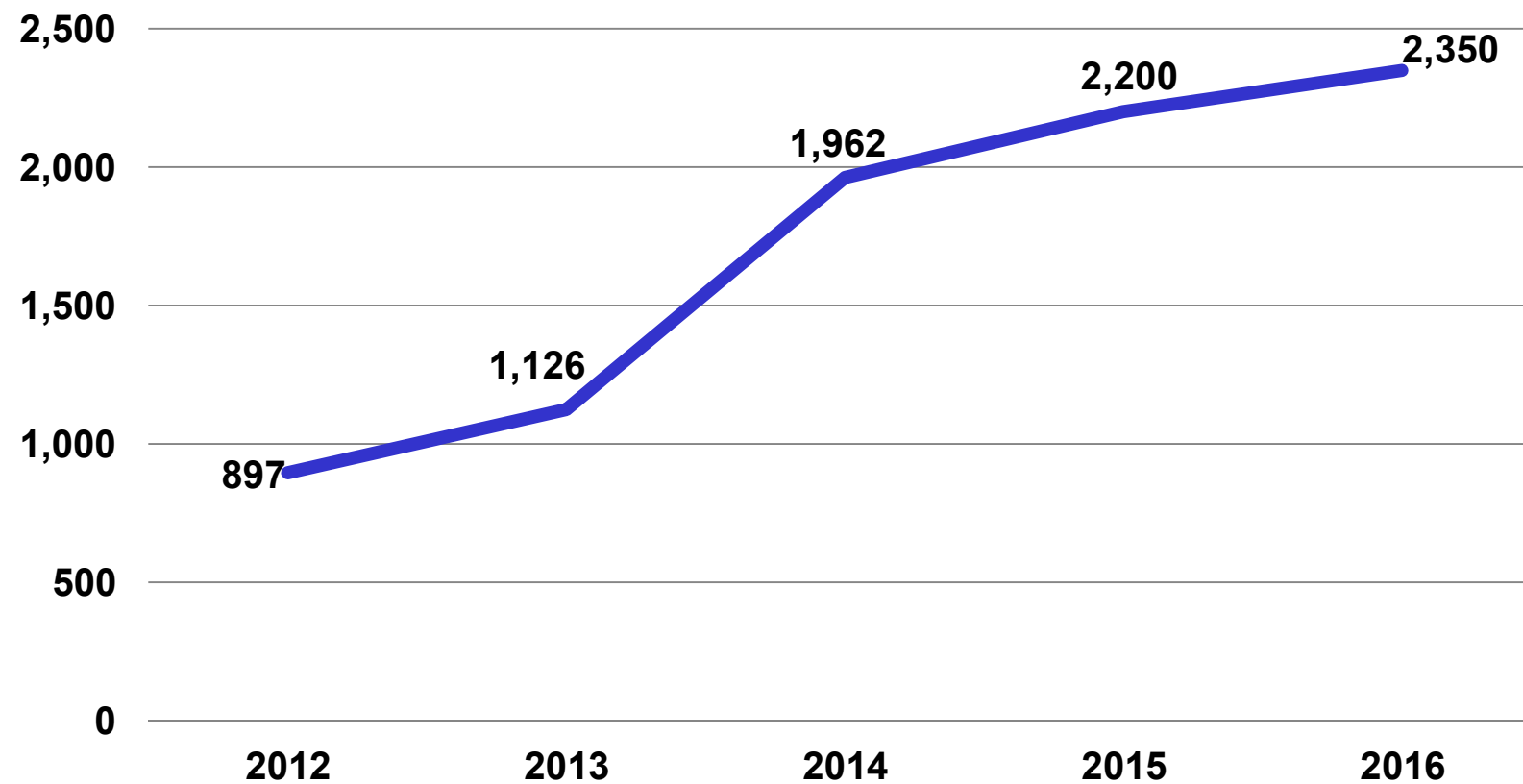
28個據點

US\$23.5億元  
2016年營收

## 主要代理

# 公司簡介

全球第八大半導體代理商



Revenue  
(US\$ millions)

  
4G LTE

  
手機/平板電腦

  
雲端資料中心

  
識別

  
安防

  
物聯網

# 公司簡介

## 成長的主要驅動力



### 物聯網


Wearables  
Smart City / Home  
Smart Healthcare  
Smart Metering  
Smart Factory  
Smart Agriculture, etc.



### 資料中心

#### 雲端

Server  
Networking  
Storage systems  
Cloud Software Platform,  
etc.



### 工業自動化

#### 汽車電子

EV/HEV  
Digital Cockpit  
Smart Car / Self-Driving  
Car Robot, Drone, etc.



### 新興應用

Virtual Reality  
Augmented Reality  
Artificial Intelligence  
Machine Learning,  
FinTech, etc.

關鍵元素：MCU、電源、感測器、連接、識別/安防、軟體

# 公司簡介

## 我們的優勢

- “ 精準預測
- “ 佔得先機
- “ 開拓跨產業商機

趨勢預測

平台涵蓋

- “ 手機/平板電腦
- “ 汽車/工業
- “ 雲端/網通
- “ 智慧家庭/自動化
- “ 物聯網

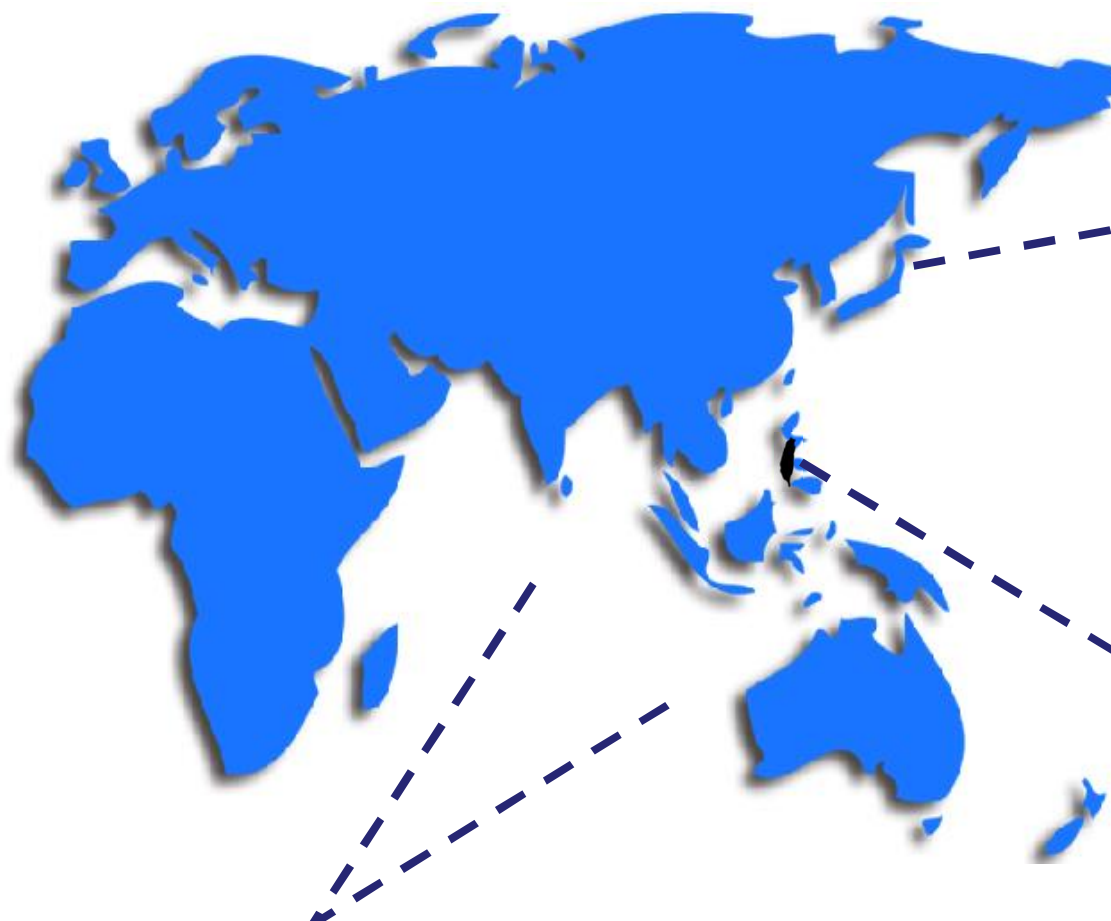
- “ 155位工程師
- “ FAE支援 - 新聘人員
  - 80% 專業軟體工程師
  - 20% 專業硬體工程師

技術支援

專業團隊

- “ 針對不同應用和原廠，由專門團隊開拓商機
- “ 對於客戶需求，給予高效率的反應和服務
- “ 需求創造專家

# 公司簡介



## 中國 19 據點

深圳、東莞、廣州、珠海、廈門、福州  
香港、上海、寧波、北京、大連、天津  
青島、合肥、杭州、西安、成都、重慶  
武漢

## 台灣 3 據點

台北(總部)、台中、高雄

## 東南亞及印度 6 據點

馬來西亞、新加坡、泰國、  
印度 (班加羅爾、浦那、德里)

共28個據點  
預計拓展更多據點

# 營運成果

## 綜合損益表

單位:新台幣千元

項目	季度別					年度別		
	Q317	Q217	QoQ	Q316	YoY	3Q17	3Q16	YoY
營業收入	21,501,594	16,762,662	28.3%	24,689,294	(12.9%)	55,334,228	53,346,750	3.7%
營業成本	(20,815,836)	(16,199,296)	28.5%	(23,992,984)	(13.2%)	(53,512,121)	(51,764,481)	3.4%
營業毛利	685,758	563,366	21.7%	696,310	(1.5%)	1,822,107	1,582,269	15.2%
毛利率	3.2%	3.4%		2.8%		3.3%	3.0%	
營業費用	(426,509)	(369,781)	15.3%	(433,583)	(1.6%)	(1,175,790)	(1,078,834)	9.0%
營業淨利	259,249	193,585	33.9%	262,727	(1.3%)	646,317	503,435	28.4%
營業利益率	1.2%	1.2%		1.1%		1.2%	0.9%	
財務成本	(104,964)	(101,172)	3.7%	(78,430)	33.8%	(334,506)	(219,254)	52.6%
其他營業外收支	12,696	11,626		(4,930)		23,879	(8,582)	
稅前淨利	166,981	104,039	60.5%	179,367	(6.9%)	335,690	275,599	21.8%
所得稅費用	(28,730)	(26,882)	6.9%	(28,988)	(0.9%)	(66,958)	(48,340)	38.5%
稅後淨利	138,251	77,157	79.2%	150,379	(8.1%)	268,732	227,259	18.2%
淨利率	0.6%	0.5%		0.6%		0.5%	0.4%	
基本每股盈餘(元) <sup>(1)</sup>	0.62	0.35		0.68		1.21	1.03	

(1)以3Q17加權平均流通在外股數為基礎

# 營運成果

## 資產負債表

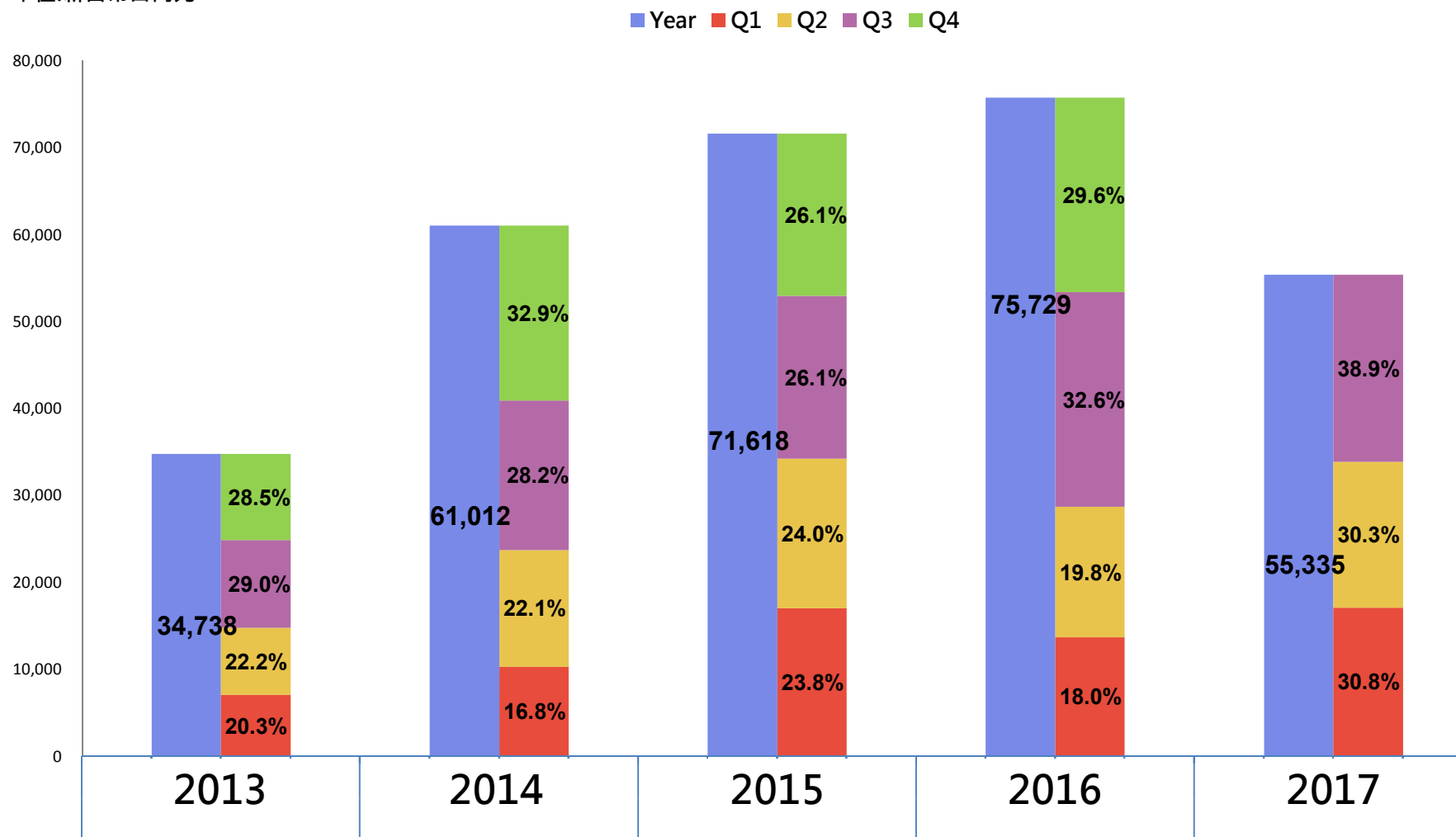
單位:新台幣千元

項目	2017/9/30		2017/6/30		2016/9/30	
	金額	%	金額	%	金額	%
現金及約當現金	664,429	4.3	589,290	4.0	762,705	3.7
應收票據及帳款	5,897,433	37.7	4,712,608	32.0	9,029,663	43.7
存貨	7,695,566	49.2	8,094,598	54.9	9,803,981	47.5
其他流動資產	358,356	2.3	347,452	2.3	360,807	1.8
非流動資產	1,011,486	6.5	1,000,604	6.8	684,752	3.3
<b>資產總計</b>	<b>15,627,270</b>	<b>100.0</b>	<b>14,744,552</b>	<b>100.0</b>	<b>20,641,908</b>	<b>100.0</b>
短期借款	3,498,334	22.4	3,794,430	25.7	8,063,038	39.1
應付票據及帳款	6,463,986	41.4	5,533,286	37.5	7,265,985	35.2
其他流動負債	1,509,471	9.5	1,483,515	10.2	1,598,298	7.7
長期借款	900,077	5.8	800,000	5.4	480,000	2.3
其他負債	42,402	0.3	48,355	0.3	80,913	0.4
<b>負債總計</b>	<b>12,414,270</b>	<b>79.4</b>	<b>11,659,586</b>	<b>79.1</b>	<b>17,488,234</b>	<b>84.7</b>
<b>股東權益總計</b>	<b>3,213,000</b>	<b>20.6</b>	<b>3,084,966</b>	<b>20.9</b>	<b>3,153,674</b>	<b>15.3</b>
財務指標	3Q17		2Q17		3Q16	
應收帳款週轉天數	29		29		30	
存貨週轉天數	41		46		48	
應付帳款週轉天數	33		34		32	
營運週期	37		41		46	
流動比率	127%		127%		118%	
資產報酬率	4.6%		4.2%		3.3%	

# 營運成果

## 營運收入

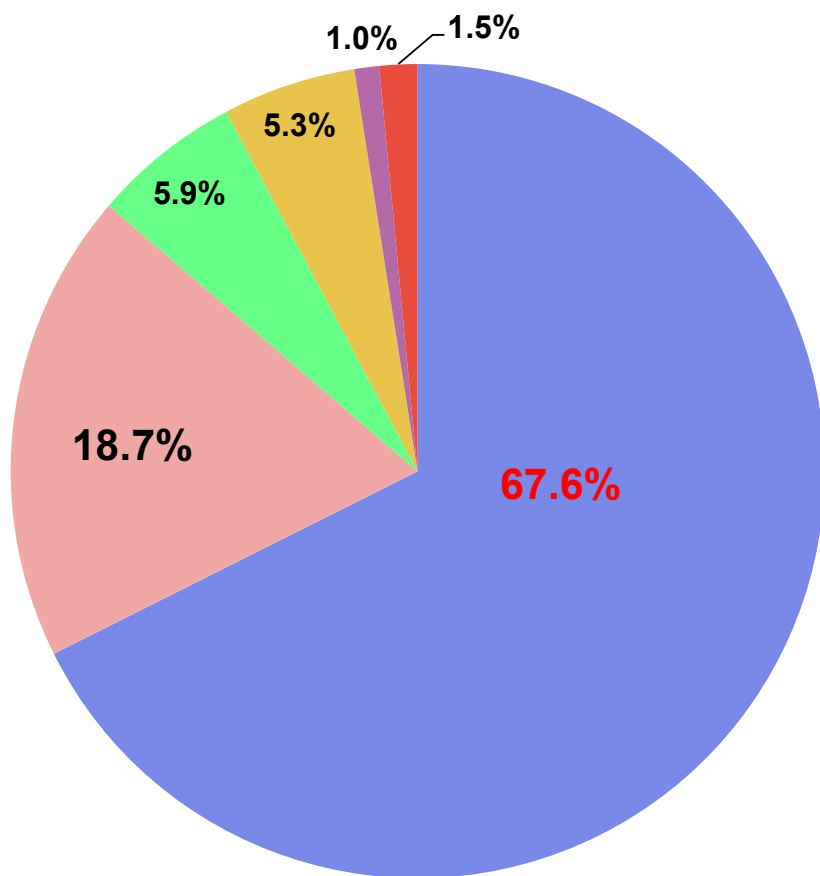
單位:新台幣百萬元



# 營運成果

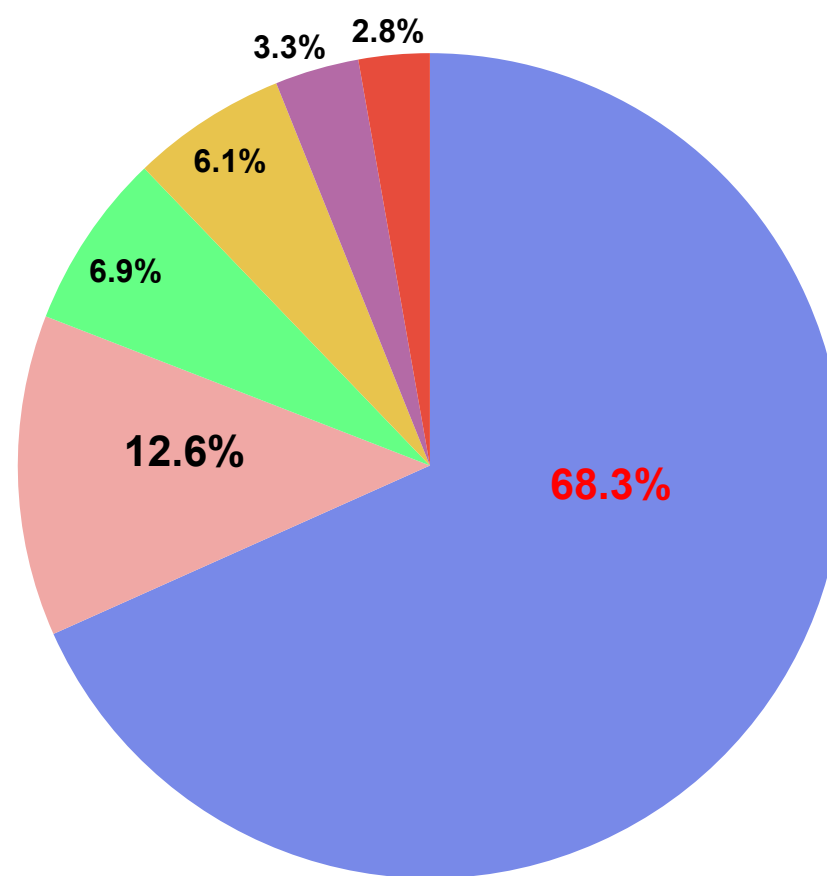
## 2017年Q1~Q3應用平台

- 無線通訊
- 消費性電子
- 電腦周邊
- 有線通訊
- 工業用電子
- 其他



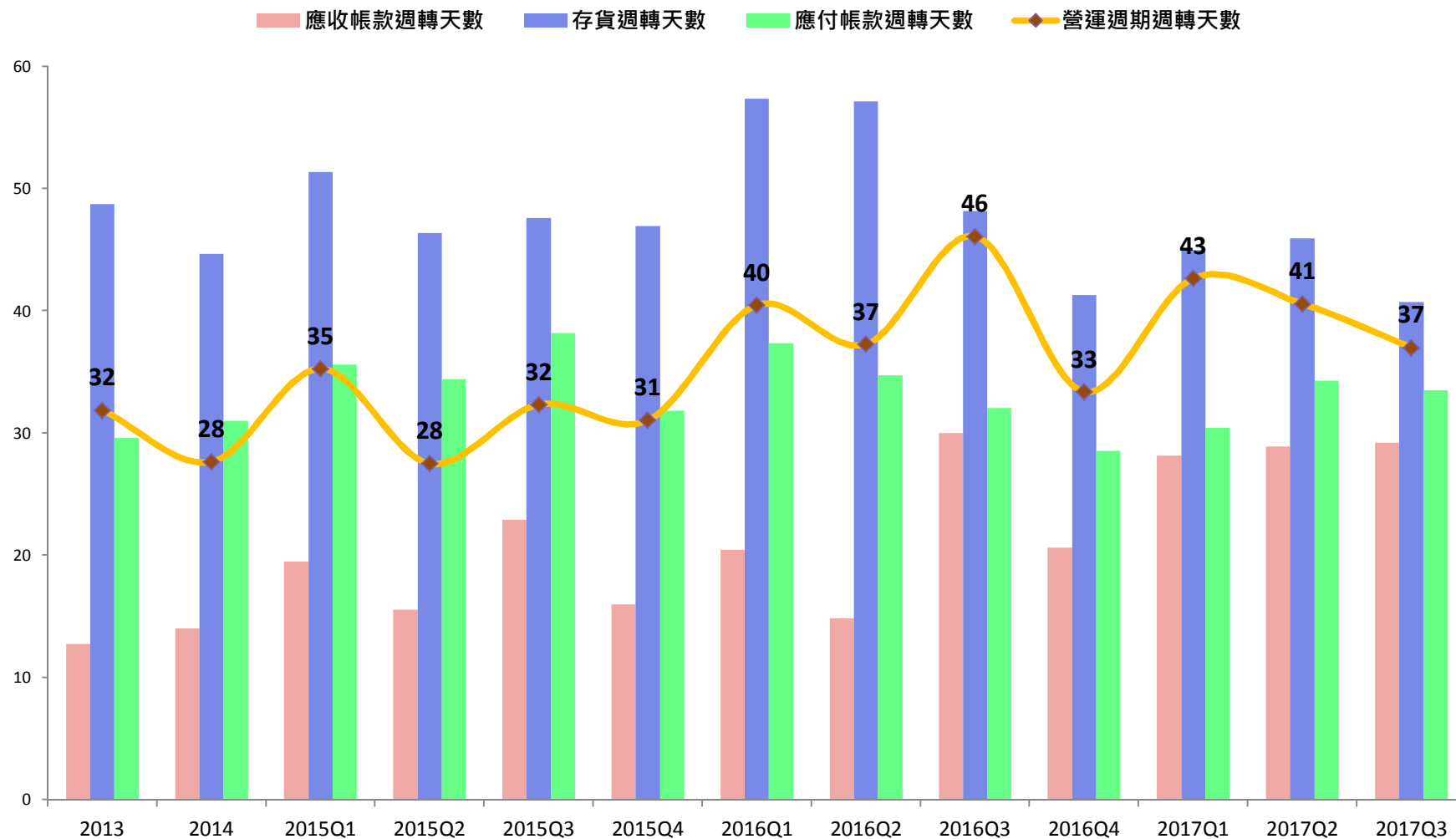
## 2017年Q1~Q3產品種類

- 類比元件
- 微控制器元件
- 邏輯元件
- 記憶元件
- 光學元件
- 其他



# 營運成果

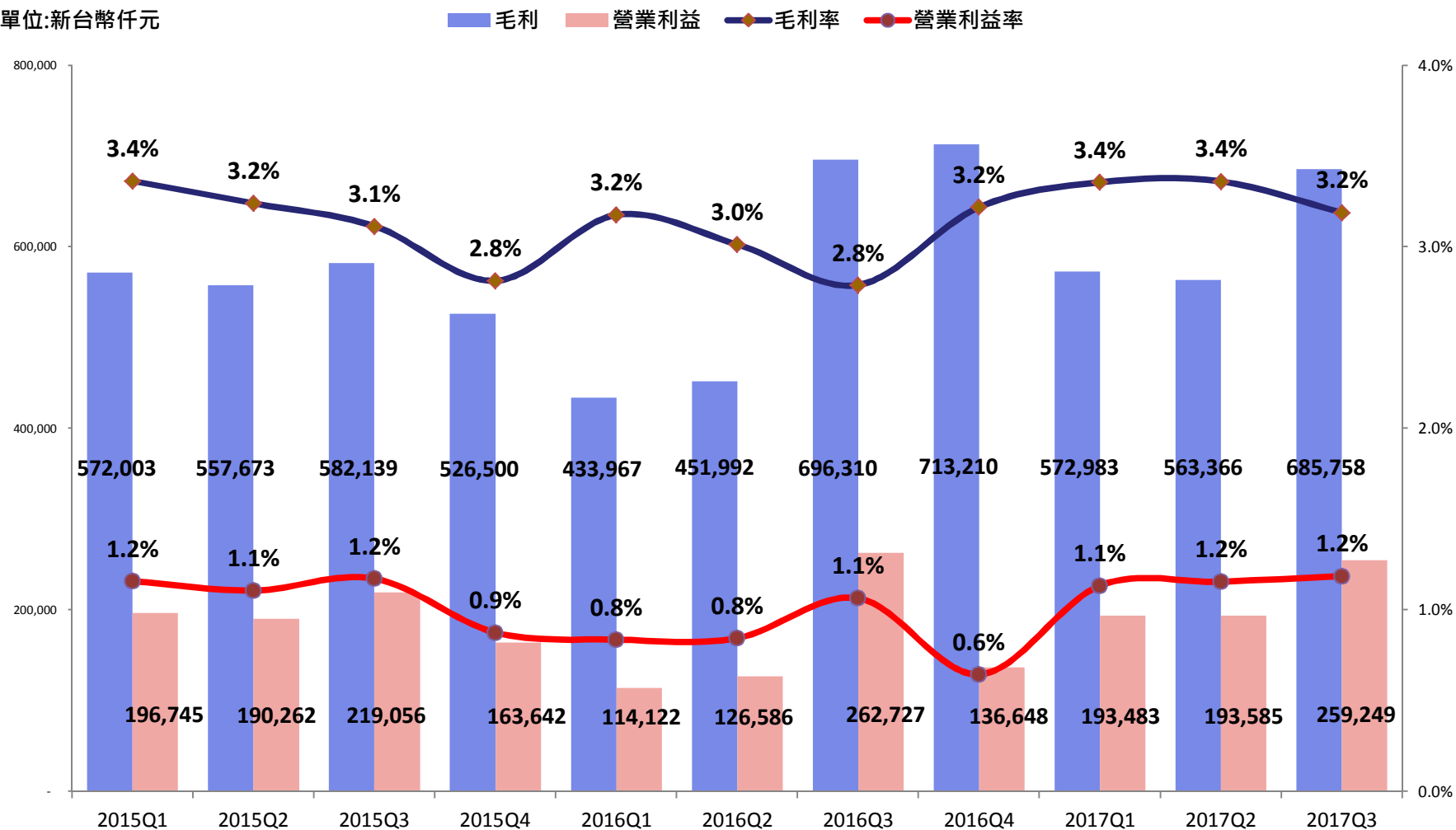
## 營運資金週期



# 營運成果

## 毛利率&營業利益率

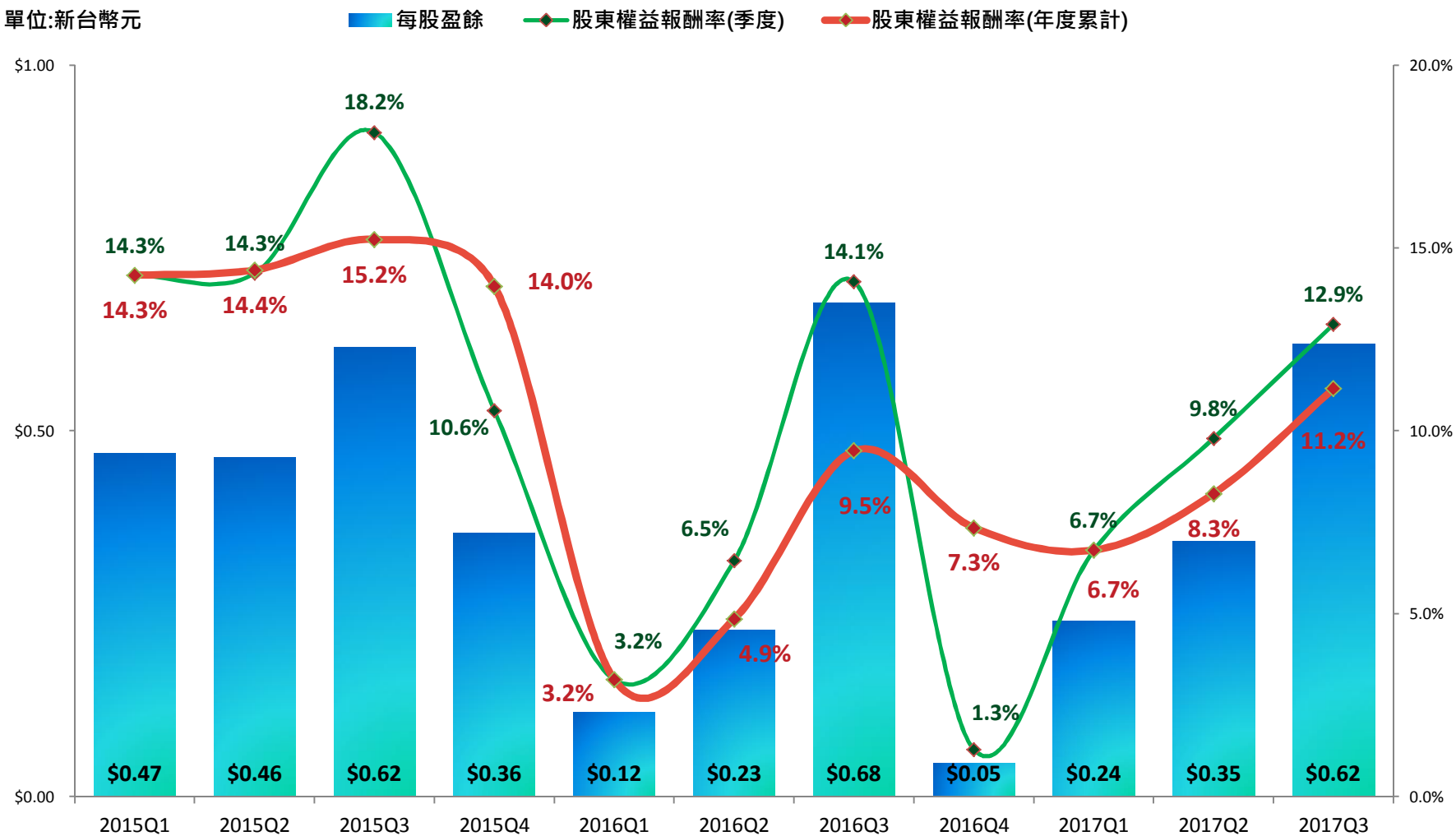
單位:新台幣仟元



# 營運成果

## 每股盈餘&股東權益報酬率

單位:新台幣元



Q&A

Thanks!

