

股票代碼 | 3058

查詢本年報網址：
<https://mops.twse.com.tw>

本公司網址：
<http://www.lei.com.tw>



立德電子股份有限公司
LEADER ELECTRONICS INC.

110 年度
年報

中華民國一一年六月二日刊印

一、本公司發言人：

姓名：吳敏娟
職稱：資深協理
電子郵件信箱：christine.wu@l-e-i.com
電話：(02)8195-3058分機8568
本公司代理發言人：
姓名：昌志燦
職稱：經理
電子郵件信箱：frank.chang@l-e-i.com
電話：(02)8195-3058分機8178

二、公司及工廠所在地：

地址：新北市新店區寶橋路235巷138號8樓
電話：(02)8195-3058

三、股票過戶機構名稱、地址、網址及電話：

名稱：福邦證券股份有限公司代理部
地址：台北市中正區忠孝西路一段6號6樓
網址：www.gfortune.com.tw
電話：(02) 2371-1658

四、最近年度簽證會計師：

會計師姓名：廖婉怡、謝建新
事務所名稱：勤業眾信聯合會計師事務所
地址：台北市信義區松仁路100號20樓
網址：https://www2.deloitte.com/tw/tc.html
電話：(02)2725-9988

五、海外有價證券掛牌買賣資訊：無

六、本公司網址：www.lei.com.tw

立德電子股份有限公司 年報目錄

壹、致股東報告書.....	1
貳、公司概況.....	3
參、公司治理報告	
一、公司組織.....	6
二、董事、監察人、總經理、副總經理、協理、各部門及分支機構主管資料.....	8
三、公司治理運作情形.....	20
四、會計師公費資訊.....	38
五、更換會計師資訊.....	38
六、其他資訊揭露.....	38
肆、募資情形	
一、資本及股份.....	43
二、公司債辦理情形.....	47
三、特別股辦理情形.....	48
四、海外存託憑證辦理情形.....	48
五、員工認股權憑證辦理情形.....	48
六、限制員工權利新股辦理情形.....	48
七、併購或受讓他公司股份發行新股辦理情形.....	48
八、資金運用計劃執行情形.....	48
伍、營運概況	
一、業務內容.....	49
二、市場及產銷概況.....	54
三、從業員工.....	61
四、環保支出資訊.....	62
五、勞資關係.....	62
六、重要契約.....	64

陸、財務概況

一、最近五年度簡明資產負債表及綜合損益表.....	65
二、最近五年度財務分析.....	68
三、最近年度財務報告之審計委員會審查報告.....	72
四、最近年度財務報告.....	73
五、最近年度經會計師查核簽證之公司個體財務報告.....	73
六、公司及其關係企業最近年度及截至年報刊印日止，發生財務週轉困難情事.....	73

柒、財務狀況及財務績效之檢討分析與風險事項

一、財務狀況.....	212
二、財務績效.....	213
三、現金流量.....	213
四、最近年度重大資本支出對財務業務之影響.....	214
五、最近年度轉投資政策、其獲利或虧損之主要原因、改善計劃及未來一年投資計劃.....	214
六、風險事項分析評估.....	215
七、其他重要事項.....	217

捌、特別記載事項

一、關係企業相關資料.....	218
二、私募有價證券辦理情形.....	225
三、最近年度及截至年報刊印日止子公司持有或處分本公司股票情形.....	225
四、其他必要補充說明事項.....	225
五、最近年度及截至年報刊印日止，如發生本法第三十六條第二項第二款所定對股東權益或證券價格有重大影響之事項.....	225

致股東報告書

各位股東女士、先生：

感謝各位股東女士、先生參加今年度股東常會，一一〇年度本公司及子公司合併營收約新台幣 47.2 億較一〇九年度明顯上升；然而獲利方面，公司整體因原物料價格上漲、直接人工薪資漲幅及運輸成本倍數成長等因素導致營運表現不佳，稅後虧損 3.24 億元。今年度公司將持續致力於各項成本改善、強化垂直整合，更將投入資源於新客戶開發、新產品應用，必將釜底抽薪、精勵圖治，期許公司營收及獲利能於一一一年止跌回升，希望各位股東能不吝繼續給予公司支持與指教。

茲將一一〇年營運成果及一一一年營運計劃說明如下：

一、一一〇年度營業概況

(一)營業計劃實施成果

一一〇年度本公司合併營業收入 47.2 億元，較前一年度上升。獲利方面為稅後虧損 3.24 億元，每股虧損 2.06 元。

(二)預算執行情形：不適用。(本公司一一〇年度未公開財務預測)

(三)財務收支及獲利能力分析

項目		單位:%;元		
		110 年度	109 年度	
財務結構(%)	負債佔資產比率	71.37	63.41	
	長期資金佔固定資產比率	114.35	161.46	
獲利能力(%)	資產報酬率	(5.60)	(1.90)	
	股東權益報酬率	(19.28)	(6.18)	
	占實收資本比率	營業利益	(19.91)	(8.95)
		稅前純益	(19.22)	(6.27)
	純益率	(6.86)	(2.93)	
每股盈餘(元)	(2.06)	(0.76)		

本公司一一〇年持續執行各項成本改善及營運費用控管，但因疫情影響整體環境經濟導致營運效益未能有效復甦，故整體獲利能力指標較一〇九年差。本公司長期資金占固定資產比率仍維持 100%以上，顯示以短支長、債務違約風險低。

(四)研究發展狀況

1.本公司一一〇年度研究發展支出為新台幣 173,357 仟元。

2.研發主要方向及預計開發之產品

(1)研發主要方向

- 網路通訊產業結合雲端應用，在資訊、影音、家電、安控等領域持續發展。
- 配合電子產品輕、薄、短、小之趨勢，產品朝向小型化高功率密度發展。

- C. 因應物聯網之產業發展，投入智能家電的電源控制產品。
- D. 配合電動車充電設備發展所需的電源模組及電抗器。

(2) 預計開發之產品

- A. USB PD/Type C 電源供應器
- B. OBC D2D 車載電源
- C. EV 充電樁用變壓器
- D. 工控變壓器
- E. 水冷電抗器

二、一一一年度營運計劃概要

(一) 經營方針

1. 深化產品線發展以協助業務拓展市場。
2. 深耕 OEM 代工市場並尋找垂直整合機會。
3. 提高菲律賓廠產能及產品線擴充，以降低中國工資日漸高漲及貿易關稅之成本衝擊。
4. 篩選策略供應商，集中採購以統籌議價能力進而降低材料成本。
5. 積極投入研發資源於新產品應用。

(二) 營運目標

1. 持續拓展 ODM/OEM 業務以提高產能利用率。
3. 透過產能移轉及產品線擴充，以降低中國薪資成本高漲及貿易關稅之衝擊。
4. 整合各工廠資源以提升原物料成本的管控能力，進而提高產品毛利率。
5. 來自新產品應用營收佔比逐年提升。
6. 力行擲節政策以提升公司獲利。

三、外部競爭環境、法規環境及總體經營環境之影響

一一〇年受到疫情影響，導致企業營運成本居高不下，加上環境不確定風險性高，減緩全球經濟成長步伐，對本公司獲利影響甚鉅；展望一一一年，雖然全球性缺料及運費上漲等因素尚未明朗化，本公司仍將戮力於整合資源、提升效率，以達成年度經營方針及營運目標。

四、未來公司發展策略

除持續深耕現有網通領域客戶，擬繼續拓展 ODM/OEM 業務以提高產能利用率、深化與策略供應商合作關係、提升材料垂直整合以降低原物料價格高漲之衝擊；另擬投入更多研發資源在新產品應用，期許公司在多變的競爭環境中取得優勢；並透過持續的體質調整進而於未來創造利潤，以回饋長久以來支持本公司的股東女士及先生。

最後敬祝各位股東身體健康，闔家平安！

董事長包忠詒



貳、公司概況

一、公司簡介

(一)設立日期

設立登記日期：中華民國五十九年三月四日

(二)公司沿革

- 民國 59 年(1970)： 成立於 59 年 3 月，為股份有限公司，實收資本額新台幣 720 萬元，負責人為孔憲德先生，廠設桃園縣，為新加坡僑資投資，預計生產陶磁電容器及音響。
- 民國 62 年(1973)： 僑資撤資並遷址至台北新店，以生產音頻變壓器為主，並由陳世志先生為負責人繼續經營。公司的產品遍銷國內外，尤其在東南亞市場商譽卓著。
- 民國 65 年(1976)： 年初，董事會第三度改組，王元初先生出任董事長並邀薛淨生先生、林木松先生及林弘育先生，參與經營。
- 民國 66 年(1977)： 董事會第四度改組，由溫世芬女士出任董事長一職。
- 民國 68 年(1979)： 符合安規標準之變壓器產品投產，掌握 RCA 的業務，公司開始成長。
- 民國 70 年(1981)： 為增購新店廠，增資新台幣 280 萬，實收資本額為新台幣 1,000 萬元。並增加 MATTLE 及 AT&T 二大客戶。
- 民國 71 年(1982)： ADT(電源供應器)產品上線生產。並購入台南廠。
- 民國 72 年(1983)： 現金增資新台幣 1,000 萬元，實收資本額新台幣 2,000 萬元。
- 民國 73 年(1984)： 現金增資新台幣 1,000 萬元，實收資本額新台幣 3,000 萬元。
- 民國 75 年(1986)： 購置台北市敦化南路辦公大廈。
- 民國 76 年(1987)： 董事會改組，由原常務董事薛淨生先生繼任董事長
- 民國 78 年(1989)： 出售台北市敦化南路辦公大樓，管理及營業部門移回新店廠。
- 民國 79 年(1990)： 資本公積轉增資新台幣 2,000 萬元，實收資本額新台幣 5,000 萬元。
- 民國 80 年(1991)： 現金增資新台幣 1,000 萬元及資本公積轉增資新台幣 4,000 萬元，實收資本額新台幣 1 億元。
- 民國 83 年(1994)： 董事會改組由林碧珍女士出任董事長。
- 民國 86 年(1997)： 增擴新店研發辦公室。
- 民國 87 年(1998)： 現金增資新台幣 9,900 萬元。實收資本額新台幣 1 億 9,900 萬元。為營運需要及因應 Y2K 年序危機問題，購入 MOVEX ERP 系統及相關硬體設備。為配合國際化發展需要及未來轉投資事業整合管理，董事會通過轉投資設立 LEI Group Limited。
- 民國 88 年(1999)： 增擴新店辦公室及廠房。並積極提升交換式電源供應器之研發、生產與銷售。為配合未來轉投資事業整合管理，增資 LEI Group Limited 再轉投資設立 LEI Holdings Limited 及 LEI Electronics (B.V.I.)Inc。其中 LEI Holdings Limited

再轉投資 Leader Electronics (B.V.I.)Inc.，主要係負責三角貿易轉口業務。LEI Electronics (B.V.I.)Inc.再轉投資 Leader Electronics (Europe)B.V.、Leader Electronics (N.A.)Inc.、LEI Japan Co.,Ltd、Leader Electronics (Singapore)Pte Ltd.則分別作為立德電子在美國、歐洲、日本及新加坡之發貨倉庫與行銷服務據點，以迅速掌握美國、歐洲、日本及東南亞等地市場資訊並服務當地客戶。

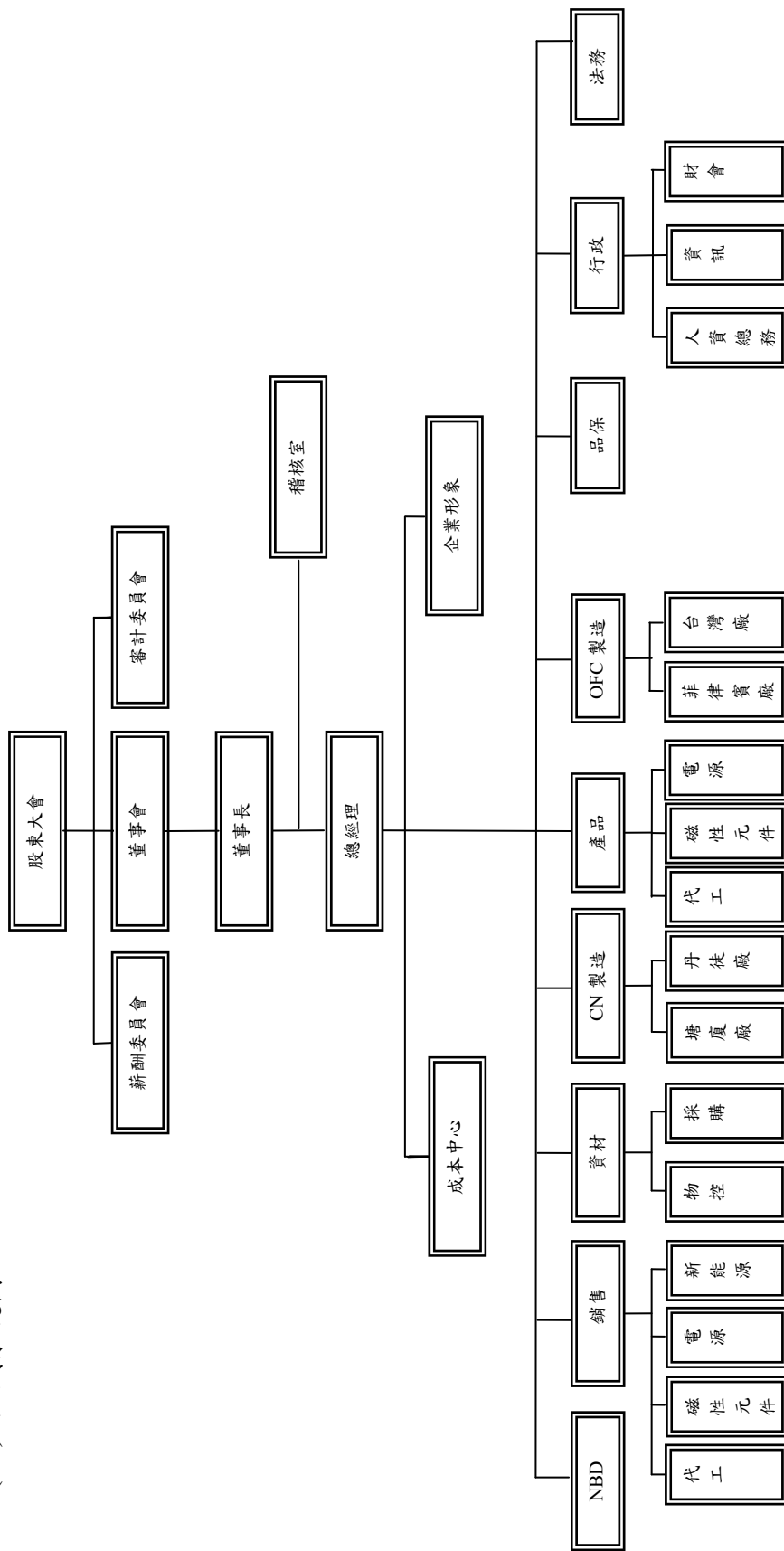
- 民國 89 年(2000)：現金增資新台幣 3 億 5,100 萬元及盈餘轉增資新台幣 5,000 萬元，股本增資至新台幣 6 億，並申請公開發行。董事會通過增資 LEI Group Limited 再轉投資設立 Ledaer International Holding Ltd，並取得東莞立德電子有限公司及丹徒立德電子有限公司等大陸生產基地，亦取得立德電子(香港)有限公司作為香港之報關服務據點。主要經營方式改為以三角貿易(即台灣接單向第三地進貨後出口)方式進行。東莞立德電子華南廠三廠奠基。拉通台北、塘廈、丹徒及日本 DDN 專線；台北至塘廈專線是中國第一條由台北拉到塘廈的專線。
- 民國 90 年(2001)：盈餘轉增資新台幣 9,000 萬元及員工紅利轉增資新台幣 750 萬元，實收資本額新台幣 6 億 9,750 萬元。
- 民國 91 年(2002)：元月，興櫃股票掛牌。9 月，證券暨期貨管理委員會核准本公司上市案。10 月，盈餘轉增資新台幣 10,462 萬 5 千元及員工紅利轉增資新台幣 700 萬元，實收資本額新台幣 8 億 912 萬 5 千元。12 月，股票掛牌上市。丹徒立德電子有限公司正式更名為江蘇領先電子有限公司，林弘彬先生出任駐地總經理。
- 民國 92 年(2003)：盈餘轉增資新台幣 8,091 萬元，實收資本額新台幣 8 億 9,003 萬 7 千元。董事會通過設立東莞領航電子有限公司作為大陸華南地區另一生產基地，由林弘彬先生出任代表人。
- 民國 93 年(2004)：盈餘轉增資新台幣 1,780 萬元，實收資本額新台幣 9 億 783 萬 8 千元。董事會通過於鎮江出口加工區設立立德電子(江蘇)有限公司作為大陸華東地區另一生產基地。潘幸發先生任東莞領航電子有限公司代表人。立德電子華南及華東廠均通過 TL9000 認證。
- 民國 94 年(2005)：自激式電源產品(GP)取得專利並通過安規及客戶驗證。增設 SPSI 及 SPSII 事業處積極提升交換式電源供應器之研發、生產與銷售。林弘育先生出任總裁。董事會改選包忠詒先生出任董事長，王瑞敦先生出任總經理。華南廠住宿綜合大樓竣工啟用。《立德之風》獲選[2005 年度中國企業優秀傳媒大獎]。
- 民國 95 年(2006)：資本公積轉增資新台幣 2,211 萬元及盈餘轉增資新台幣 1,326 萬元；另員工認股權行使增加資本 2,042 萬元，實收資本額達新台幣 9 億 6,362 萬元。楊森先生出任東莞領航電子有限公司代表人。華南廠研發大樓裝修投入使用。華

- 南廠取得"TS16949"體系認證通過。李敬道先生出任華東廠駐地總經理。
- 民國 96 年(2007)：現金增資新台幣 17,000 萬元，另員工認股權行使增加資本 886 萬元，實收資本額達新台幣 11 億 4,248 萬元。包忠詒董事長兼任集團總經理。蔡建文先生出任華南廠駐地總經理。
- 民國 97 年(2008)：資本公積轉增資新台幣 3,200 萬元及盈餘轉增資新台幣 755 萬元；另註銷第二次買回逾期未轉讓之庫藏股 1,713 萬元，實收資本額達新台幣 11 億 6,490 萬元。林裕雀女士出任華東廠駐地總經理。
- 民國 98 年(2009)：資本公積轉增資新台幣 3,259 萬元；另註銷到期未轉讓員工之庫藏股新台幣 1,200 萬元，實收資本額達新台幣 11 億 8,549 萬元。
- 民國 99 年(2010)：現金增資新台幣 10,000 萬元，另資本公積轉增資新台幣 6,238 萬元，實收資本額達新台幣 13 億 4,787 萬元。立德電子飛躍雲端 40 週年慶。
- 民國 100 年(2011)：現金增資新台幣 16,000 萬元，實收資本額達新台幣 15 億 787 萬元；另發行國內第一次有擔保可轉換公司債新台幣 30,000 萬元。購置辦公大樓，公司營業地址遷至新店區寶橋路全球科技特區。董事會通過聘任周國陽先生擔任總經理。
- 民國 101 年(2012)：新設子公司 Leader Electronics Affiliated Inc.及其分公司 Leader Electronics (Philippine Branch) Incorporated，擴增菲律賓廠區。蔡建文先生出任菲律賓駐地總經理，疏偉雄先生出任華南廠駐地總經理。
- 民國 102 年(2013)：本公司國內第一次有擔保可轉換公司債於 102 年 5 月 7 日符合提前贖回暨終止櫃檯買賣之條件，並訂定 102 年 6 月 28 日為轉換公司債收回基準日，債券持有人已於本轉換公司債收回基準日前全數申請轉換完畢。實收資本額達新台幣 17 億 1,519 萬元。
- 民國 103 年(2014)：林裕雀女士出任中國區駐地總經理，朱世廉先生出任菲律賓廠駐地總經理。
董事會通過聘任藍建銅先生擔任總經理。
- 民國 104 年(2015)：林裕雀女士兼任菲律賓駐地總經理。
- 民國 107 年(2018)：董事會通過聘任包效禹先生擔任總經理。
新設馬來西亞子公司 LEI MALAYSIA SDN. BHD.。
- 民國 108 年(2019)：發行國內第一次私募無擔保可轉換公司債新台幣 8,150 萬元。
- 民國 108 年(2019)：新設印度子公司 LEI AFFILIATED PRIVATE LIMITED。
- 民國 108 年(2019)：發行國內第二次私募無擔保可轉換公司債新台幣 4,000 萬元。
- 民國 108 年(2019)：新設印度子公司 LEI POWERGEAR PRIVATE LIMITED。
- 民國 108 年(2019)：董事會通過聘任章中行先生擔任營運長一職。
- 民國 109 年(2020)：董事會通過菲律賓擴廠，資本支出約當美金 700 萬元。
- 民國 110 年(2021)：董事會通過成立馬達事業部，並聘任崔國斌先生擔任策略長一職。

參、公司治理報告

一、公司組織

(一) 組織系統圖



(二)各主要部門所營業務

部門	主要職掌
稽核室	<ol style="list-style-type: none"> 1. 公司內部控制及內部稽核制度推動、制定增修與執行。 2. 依據「公開發行公司建立內部控制制度處理準則」規定進行相關作業申報。 3. 覆核本公司各單位及子公司之自行檢查報告，以作為董事會及總經理出具內控聲明書依據。
總經理室	<ol style="list-style-type: none"> 1. 集團營運管理事務。 2. 各事業處的協調、溝通與管理工作，達成公司決策之形成。
NBD	新產品及新合作事業之計劃、開發、規劃及安排。
銷售	公司產品行銷(包含代工製造、磁性元件、電源產品及新能源)及客戶開發推廣。
資材	<ol style="list-style-type: none"> 1. 包含採購及物料。 2. 材料成本管理。 3. 採購管理系統開發。 4. 供應商與零件整合。 5. 物料控制及管理。
CN製造	負責中國廠區製造及管理。
產品	各產品(包含代工製造、磁性元件及電源產品)之研發設計及問題解決。
OFC製造	負責菲律賓及台灣廠區製造及管理。
品保	<ol style="list-style-type: none"> 1. 各產品線之品質管理。 2. 安規相關文件審核及問題解釋與支援。 3. 安規實驗室功能與運作維護執行。
行政	<p>人資/總務</p> <ol style="list-style-type: none"> 1. 策略性人力資源管理措施的落實。 2. 維持和諧的勞資關係。 3. 資產管理、設備維護及管理、環境衛生。 4. 職工健康安全衛生管理。 5. 物流管理。
	<p>資訊</p> <ol style="list-style-type: none"> 1. 各應用系統導入與管理。 2. 辦公室自動化系統規劃、建置與管理。 3. 資訊安全機制建置與管理。
	<p>財會</p> <ol style="list-style-type: none"> 1. 財務制度規劃與執行。 2. 衍生性金融商品之操作與管理。 3. 股務相關作業。 4. 各項會計帳務及稅務之處理。 5. 公開發行法令相關公告及申報。 6. 年度預算編制及經營管理分析。
法務	<ol style="list-style-type: none"> 1. 審查、撰擬及修改合約等各種法律文件及其相關事項處理。 2. 提供法律諮詢及協助公司運營法令遵循事宜。 3. 爭議解枋及非訟、訴訟案件之處理。

二、董事、監察人、總經理、副總經理、協理、各部門及分支機構主管資料：

1. 董事及監察人資料

111年4月26日/單位：股；%

職稱	國籍或註冊地	姓名	性別 年齡	選(就)任日期	任期	初次選任日期	選任時持有股份		現在持有股數		配偶、子女持有股數		未成年在名義持有股份		利用他人股份	主要經(學)歷	目前兼任本公司及其他公司之職務	具配偶或二親等以內關係之其他主管理、董事或監察人		備註
							股數	持股比例	股數	持股比例	股數	持股比例	股數	持股比例				職稱	姓名	
董事長	中華民國	包忠治	男 71-80歲	109.06.24	3年	70.01.15	8,846,606 (註二)	5.36%	8,846,606 (註二)	5.58%	5,592,726 (註二)	3.53%	0	0.00%	中原大學工程系 飛利浦品管工程師 立德電子總經理	(註一)	董事 董事/總經理	林弘育 包效禹	二親等姻親 一親等	(註三)
董事	中華民國	林弘育	男 71-80歲	109.06.24	3年	66.07.31	2,412,339	1.46%	2,412,339	1.52%	24,810	0.02%	0	0.00%	政治大學銀保系 台泥公司業務經理 旭海國際科技股份有限公司董事長	(註一)	董事	包忠治	二親等姻親	-
董事	中華民國	謝秋琴	女 71-80歲	109.06.24	3年	70.01.15	2,411,708	1.46%	2,411,708	1.52%	65,435	0.04%	0	0.00%	松山商職 旭海國際科技股份有限公司監察人	(註一)	-	-	-	-
董事	中華民國	包效禹	男 41-50歲	109.06.24	3年	103.06.11	2,132,557	1.29%	2,132,557	1.34%	1,692,479	1.07%	0	0.00%	SUNY UNIVERSITY OF NEW YORK 企業管理碩士 台達電專業經理/行銷經理 立德電子菲律賓實地副總	(註一)	董事長	包忠治	一親等	(註三)
董事	中華民國	友鶴投資有限公司	不適用	109.06.24	3年	94.06.14	241,551	0.15%	232,551	0.15%	0	0.00%	0	0.00%	-	-	-	-	-	-
(友鶴代表人)	中華民國	周國陽	男 71-80歲	109.06.24	3年	104.10.01	600,433	0.36%	600,433	0.38%	0	0.00%	0	0.00%	台灣大學企管碩士 禾翔科技副董事長 金達科技總經理 智源科技總經理 台灣通用總經理 立德電子總經理	-	-	-	-	-
董事	中華民國	鄭更義	男 61-70歲	109.06.24	3年	94.06.14	0	0.00%	0	0.00%	0	0.00%	0	0.00%	逢甲大學會計系 富邦證券(股)公司總經理	(註一)	-	-	-	-
獨立董事	中華民國	周志誠	男 61-70歲	109.06.24	3年	91.05.22	0	0.00%	0	0.00%	0	0.00%	0	0.00%	上海財經大學會計學博士 誠品聯合會計師事務所所長	(註一)	-	-	-	-
獨立董事	中華民國	陳德玉	男 71-80歲	109.06.24	3年	106.03.13	0	0.00%	0	0.00%	0	0.00%	0	0.00%	美國 Duke 大學電機博士 USA G. E. 工程師 USA 維州理工大學教授 國立台灣大學電機工程學系教授	(註一)	-	-	-	-
獨立董事	新加坡	趙晟	男 61-70歲	109.06.24	3年	109.06.24	0	0.00%	0	0.00%	0	0.00%	0	0.00%	Kennedy-Western University 工程學士	(註一)	-	-	-	-

表一：法人股東之主要股東

111年4月26日

法人股東名稱	法人股東之主要股東	持股比例
友鶴投資有限公司	林碧珍	100%
慰元投資股份有限公司	包效禹	52.08%
	包效稷	36.05%

註一：兼任本公司及其他公司之職務

姓名	公司名稱	職務
包忠詒	東莞立德電子有限公司 江蘇領先電子有限公司 LEI JAPAN CO., LTD LEADER INVESTMENT HOLDING CORPORATION LEADER ELECTRONICS (SINGAPORE) PTE LTD	董事(LEI Industries (H.K.) Limited代表人) 董事(LEI Industries (H.K.) Limited代表人) 取締役(LEI ELECTRONICS (B.V.I.) INC代表人) 董事 董事(LEI ELECTRONICS (B.V.I.) INC代表人)
	東莞立德電子有限公司 江蘇領先電子有限公司 LEI JAPAN CO., LTD LEADER INVESTMENT HOLDING CORPORATION 旭海國際科技股份有限公司	董事(LEI Industries (H.K.) Limited代表人) 董事長(LEI Industries (H.K.) Limited代表人) 取締役(LEI ELECTRONICS (B.V.I.) INC代表人) 董事 董事長
包效禹	立德電子股份有限公司 東莞領航電子有限公司 東莞立德電子有限公司 Leader Electronics Affiliated Inc. LEI JAPAN CO., LTD 翔探科技股份有限公司	總經理 董事(LEI Industries (H.K.) Limited代表人) 董事(LEI Industries (H.K.) Limited代表人) 董事(立德電子股份有限公司代表人) 監察役(LEI ELECTRONICS (B.V.I.) INC代表人) 董事(立德電子股份有限公司代表人)
	東莞立德電子有限公司 江蘇領先電子有限公司 LEADER INVESTMENT HOLDING CORPORATION 旭海國際科技股份有限公司 LEI Industries (H.K.) Limited	董事(LEI Industries (H.K.) Limited代表人) 監事(LEI Industries (H.K.) Limited代表人) 董事 監察人 董事(Leader International Holding Ltd. 代表人)
周志誠	誠品聯合會計師事務所 友華生技醫藥股份有限公司 松瀚科技股份有限公司 臻鼎科技股份有限公司 擎亞電子股份有限公司 晶宏半導體股份有限公司 醫影股份有限公司	合夥會計師 監察人 獨立董事 獨立董事 獨立董事 董事 董事(名基投資股份有限公司代表人)
	福邦證券股份有限公司 文暉科技股份有限公司 首利實業股份有限公司 協易機械工業股份有限公司 信力生技股份有限公司 旺玖科技股份有限公司 禾伸堂企業股份有限公司 福友資本股份有限公司 福邦創業投資顧問股份有限公司 福邦創業投資股份有限公司	董事 董事(文友投資股份有限公司代表人) 董事 董事 董事 獨立董事 獨立董事 法人代表董事 法人代表董事 法人代表董事
陳德玉	尼克森微電子股份有限公司	獨立董事
趙晟	英濟股份公司	策略長
	新美齊股份公司	獨立董事

註二：含保留運用決定權信託持股。

註三：董事長與總經理或相當等級者(最高經理人)為同一人、互為配偶或一親等親屬時，應說明其原因、合理性、必要性及未來改善措施(例如增加獨立董事席次，並應有過半數董事未兼任員工或經理人等方式)之相關資訊；本公司董事長包忠詒與董事包效禹為一親等之父子關係，主係本公司為一歷史悠久之公司，為永續經營、管理經驗之傳承及培養未來接班人之考量，惟為強化董事會之獨立性，董事成員間皆會充分溝通公司營運近況與計劃方針以落實公司治理，未來本公司亦採規劃增加獨立董事席次及過半數董事未兼任員工或經理人等之方式提升董事會職能及強化監督功能。

2. 董事及監察人專業資格及獨立董事獨立性資訊揭露：

姓名	條件 專業資格與經驗	獨立性情形 (註)	兼任其他 公開發行 公司獨立 董事家數
包忠詒	深耕電源供應器產業多年，亦有於本公司擔任總經理之經驗。未有公司法第 30 條各款情事。	符合(5)~(9)、(11)	0
林弘育	具備銀行金融學識，業務行銷經歷。未有公司法第 30 條各款情事。	符合(1)、(5)~(9)、(11)	0
謝秋琴	具備營運管理及資源配置實務經驗。未有公司法第 30 條各款情事。	符合(1)、(5)~(11)	0
包效禹	具企業管理學識，具電子零組件及電源供應器產業產製行銷經驗。未有公司法第 30 條各款情事。	符合(5)~(9)、(11)	0
友鶴投資 有限公司 代表人 周國陽	具企業管理學識，亦於多家電子零組件及電源供應器相關產業擔任總經理，擁有豐富企業管理及研發產銷實務經驗。未有公司法第 30 條各款情事。	符合(1)~(11)	0
鄭更義	具會計學識，於證券服務機構任職管理職具證券金融相關專業知識及實務經驗。未有公司法第 30 條各款情事。	符合(1)~(11)	2
周志誠	具會計師資格並任職於誠品聯合會計師事務所五年以上，另也任職私立元智大學會計系助理教授，具會計實務經驗及學理知識。未有公司法第 30 條各款情事。	符合(1)~(11)	3
陳德玉	曾任美國 G.E. 工程師及電機工程系所之教授達五年以上，目前係國立台灣大學電機工程學系名譽教授，經驗及學識為本公司業務所需。未有公司法第 30 條各款情事。	符合(1)~(11)	1
趙晟	曾任電腦電通相關產業高階領導職務，具市場行銷及策略決策之能力經驗。未有公司法第 30 條各款情事。	符合(1)~(11)	1

董事會多元化及獨立性：

(一)董事會多元化：本公司之董事會應向股東會負責，其公司治理制度之各項作業與安排，皆以確保董事會依照法令、公司章程之規定或股東會決議行使職權為前提。本公司就公司經營發展規模、主要股東持股情形及實務運作需要作為董事選任基礎，同時注重性別平等及多元面向專業知識技能。為達到公司治理之理想目標，董事會整體應具備之能力如下：

- (1)營運判斷能力。
- (2)會計及財務分析能力。
- (3)經營管理能力。
- (4)危機處理能力。
- (5)產業知識。
- (6)國際市場觀。
- (7)領導能力。
- (8)決策能力。

衡諸本公司第二十屆董監事成員名單，除有一位女性成員及一位外國國籍成員外，在經營管理領導、營運判斷及危機處理具有實務經驗及專業知識者有包忠詒、林弘育、謝秋琴、周國陽及包效禹；精於財會商法的周志誠會計師；具市場行銷策略長才的趙晟，對本公司業務策略發展多有提攜指點。

(二)董事會獨立性：本公司董事會設董事九人，包含獨立董事三人，獨立董事佔董事席次三分之一。本公司董事會僅董事長包忠詒與董事包效禹為一等親親屬，及與董事林弘育為二等親姻親，餘董事間未有具有配偶及二親等以內親屬關係之情形，故無證券交易法第 26 條之 3 規定第 3 項及第 4 項規定情事。

註：各董事於選任前二年及任職期間獨立性判斷：

- (1) 非公司或其關係企業之受僱人。
- (2) 非公司或其關係企業之董事、監察人(但如為公司與其母公司、子公司或屬同一母公司之子公司依本法或當地國法令(2)(3)設置之獨立董事相互兼任者，不在此限)。
- (3) 非本人及其配偶、未成年子女或以他人名義持有公司已發行股份總數 1%以上或持股前十名之自然人股東。
- (4) 非(1)所列之經理人或(2)、(3)所列人員之配偶、二親等以內親屬或三親等以內直系血親親屬。
- (5) 非直接持有公司已發行股份總數 5%以上、持股前五名或依公司法第 27 條第 1 項或第 2 項指派代表人擔任公司董事或監察人之法人股東之董事、監察人或受僱人(但如為公司與其母公司、子公司或屬同一母公司之子公司依本法或當地國法令設置之獨立董事相互兼任者，不在此限)。
- (6) 非與公司之董事席次或有表決權之股份超過半數係由同一人控制之他公司董事、監察人或受僱人(但如為公司或其母公司、子公司或屬同一母公司之子公司依本法或當地國法令設置之獨立董事相互兼任者，不在此限)。
- (7) 非與公司之董事長、總經理或相當職務者互為同一人或配偶之他公司或機構之董事(理事)、監察人(監事)或受僱人(但如為公司與其母公司、子公司或屬同一母公司之子公司依本法或當地國法令設置之獨立董事相互兼任者，不在此限)。
- (8) 非與公司有財務或業務往來之特定公司或機構之董事(理事)、監察人(監事)、經理人或持股 5%以上股東(但特定公司或機構如持有公司已發行股份總數 20%以上，未超過 50%，且為公司與其母公司、子公司或屬同一母公司之子公司依本法或當地國法令設置之獨立董事相互兼任者，不在此限)。
- (9) 非為公司或關係企業提供審計或最近二年取得報酬累計金額未逾新臺幣 50 萬元之商務、法務、財務、會計等相關服務之專業人士、獨資、合夥、公司或機構之企業主、合夥人、董事(理事)、監察人(監事)、經理人及其配偶。但依證券交易法或企業併購法相關法令履行職權之薪資報酬委員會、公開收購審議委員會或併購特別委員會成員，不在此限。
- (10) 未與其他董事間具有配偶或二親等以內之親屬關係。
- (11) 未有公司法第 27 條規定以政府、法人或其代表人當選。

3. 總經理、副總經理、協理、各部門及分支機構主管資料

111年4月26日/單位：股；%

職稱	國籍	姓名	性別	選(就)任日期	持有股份		配偶、未成年子女持有股份		利用他人名義持有股份		主要經(學)歷	目前兼任其他公司之職務	具配偶或二親等以內關係之經理人	
					股數	持股比例	股數	持股比例	股數	持股比例			職稱	姓名
總經理	中華民國	包效禹	男	107.04.01	2,132,557	1.34%	1,692,479	1.07%	0	0.00%	STATE UNIVERSITY OF NEW YORK 企業管理碩士 台達電專業經理/行銷經理 立德電子菲律賓實駐地副總	LeaderElectronics Affiliated Inc. 董事 東莞頌航電子有限公司董事 東莞立德電子有限公司董事 翔探科技股份有限公司董事 LEI Japan Co., Ltd. 監察役	-	-
駐地總經理	中華民國	林裕雀	女	95.10.01	1,527	0.00%	0	0.00%	0	0.00%	江蘇大學管理碩士 立德電子總經理室特別助理	江蘇領先電子有限公司總經理 東莞立德電子有限公司總經理 東莞頌航電子有限公司總經理/董事 LeaderElectronics Affiliated Inc. 董事	-	-
副總經理	中華民國	蔣永歡	男	96.04.16	23,659	0.01%	923	0.00%	0	0.00%	聯合工專電機科 立德電子總經理室特別助理	-	-	-
駐地副總經理	中華民國	薛彥馨	男	103.12.12	20,599	0.01%	222,166	0.14%	0	0.00%	逢甲大學紡織系 立德電子駐地副總	-	-	-
副總經理	美國	RICHARD WALTER WESTERFER	男	108.08.13	0	0.00%	0	0.00%	0	0.00%	常春藤盟投資夕法尼亞大學 高級工程管理碩士 VP of Engineering, Digital Video Group, Arris Sr. Director of Taiwan Technology Center (TTC), Motorola (Arris) Chief Operating Officer, WorldGate SVP Engineering, WorldGate	-	-	-
副總經理	中華民國	崔國斌	男	109.04.15	81,000	0.05%	7,000	0.00%	0	0.00%	政治大學EMBA 碩士 台灣日清商會總經理 思酷雲網/物聯網科技執行長 仁寶電腦物聯網業務處長 華碩電腦(日本區、南亞區)總經理	LEI Affiliated Private Limited 董事 LEI MALAYSIA SDN. BHD. 董事 LEI POWERGEAR PRIVATE LIMITED 董事 熙特爾新能源股份有限公司董事	-	-
資深協理	中華民國	葛大智	男	92.10.01	86,794	0.05%	796	0.00%	0	0.00%	東南工專電子科 立德電子經理	-	-	-
資深協理	中華民國	文思銜(註1)	男	103.11.18	0	0.00%	0	0.00%	0	0.00%	東海大學企管系 華美電子業務經理 金庫貿易業務副理	-	-	-
協理	中華民國	劉卓昇	男	103.11.24	0	0.00%	0	0.00%	0	0.00%	清華大學工業工程與管理學系 環隆科技業務經理 登寶美國分公司行銷專員	LEI POWERGEAR PRIVATE LIMITED 董事	-	-
協理	中華民國	鄭子銜	男	106.09.19	30,232	0.02%	0	0.00%	0	0.00%	多倫多大學工業工程學系 寶衛科技有限公司業務總監 輝順企業有限公司董事長特別助理	-	-	-

職稱	國籍	姓名	性別	選(就)任日期	持有股份		配偶、未成年子女持有股份		利用他人名義持有股份		主要經(學)歷	目前兼任其他公司之職務	具配偶或二親等以內關係之經理人	
					股數	持股比例	股數	持股比例	股數	持股比例			職稱	姓名
協理	中華民國	吳敏娟	女	107.07.18	0	0.00%	0	0.00%	0	0.00%	東吳大學會計碩士 華碩/亞地電腦稽核室/總管理處財務長 和鑫光電財會中心處長 康那香企業財務處處長 謙華科技總經理室協理	熙特爾新能源股份有限公司監察人 翔探科技股份有限公司董事 喬信電池股份有限公司監察人	-	-
協理	中華民國	陳嘉欣	男	107.11.13	0	0.00%	0	0.00%	0	0.00%	TECDIA (Taiwan)業務主管 Delta Electronics (Japan) 業務經理 AU Optronics (Japan)業務協理 TECDIA (Japan) 業務協理	-	-	-
協理	中華民國	鄭再興	男	109.04.01	55	0.00%	53	0.00%	0	0.00%	上海交通大學電子信息工程學士 立德電子(股)公司協理 宏星電信器材行	-	-	-
協理	中華民國	官俊傑	男	110.03.02	0	0.00%	0	0.00%	0	0.00%	光武工專電機科畢業 眾里科技 副總 雅博科技總經理 雅力科技協理 瑞特力科技總經理 瑞泰科技協理	-	-	-
協理	中華民國	包效覆	男	110.11.16	2,172,456	1.37%	367,000	0.23%	0	0.00%	Lehigh University-Bachelor of Science in Business and Economics Kingston Technology--Production Planner 立德電子(股)公司 採購資深經理 立德電子(股)公司 特別助理	Leader Electronics Affiliated Inc. 董事	-	-
協理	中華民國	王韋閔	男	110.11.16	0	0.00%	0	0.00%	0	0.00%	樹德科技大學資訊管理系學士 容鴻電機(股)公司業務資深經理 立德電子(股)公司業務資深經理	-	-	-
協理	中華民國	陳麗萍	女	111.02.01	0	0.00%	0	0.00%	0	0.00%	德明財經科技大學國際貿易科 華冠通訊(股)公司策略採購處長 簡丞科技(股)公司總經理特別助理 華孚科技(股)公司營運長特別助理	-	-	-
協理	中華民國	郭恬宜	女	111.02.07	0	0.00%	0	0.00%	0	0.00%	淡江大學國際貿易學國際企業學碩士 正凌精密工業(股)公司處長 奇鉞電子(股)公司總經理特別助理 台達電子(股)公司採購副理	-	-	-
協理	中華民國	劉育修	男	111.04.06	0	0.00%	0	0.00%	0	0.00%	明新技術學院電機工程學系學士 立德電子(股)公司研發資深經理 元宏國際(股)公司研發協理	-	-	-

註1：資深協理文思銜於111年04月29日離職解任。

4. 最近年度支付董事(含獨立董事)、監察人、總經理及副總經理之酬金
(1) 董事(含獨立董事)之酬金

單位：新台幣千元

職稱	姓名	董事酬金				兼任員工領取相關酬金				A、B、C、D、E、F及G等七項總額占稅後純益之比例%(註10)				領取來自子公司以外轉投資事業或母公司酬金(註11)			
		報酬(A)(註2)		退職退休金(B)		董事酬勞(C)(註3)		業務執行費用(D)(註4)		薪資、獎金及特支費等(E)(註5)		退職退休金(F)			員工酬勞(G)(註6)		
		本公司	財務報告內所有公司(註7)	本公司	財務報告內所有公司(註7)	本公司	財務報告內所有公司(註7)	本公司	財務報告內所有公司(註7)	本公司	財務報告內所有公司(註7)	本公司	財務報告內所有公司(註7)		本公司	財務報告內所有公司(註7)	
董事長	包忠詒	4,347	-	-	1,265	1,265	-	-	-	-	-	-	-	-	(1.7)	(1.7)	(1.7)
董事	林弘育	-	-	-	360	360	-	-	-	-	-	-	-	-	(0.1)	(0.1)	(0.1)
董事	謝秋琴	-	-	-	360	360	-	-	-	-	-	-	-	-	(0.1)	(0.1)	(0.2)
董事	包效鳴	-	-	-	360	360	-	-	3,974	3,522	108	108	-	-	(0.1)	(1.2)	(1.4)
法人董事	友鶴投資有限公司	-	-	-	-	-	-	-	-	-	-	-	-	-	-	-	-
法人董事	友鶴投資有限公司 代表人周國陽	-	-	-	360	360	-	-	-	-	-	-	-	-	(0.1)	(0.1)	(0.1)
董事	鄭更義	-	-	-	360	360	-	-	-	-	-	-	-	-	(0.1)	(0.1)	(0.1)
獨立董事	周志誠	-	-	-	366	366	-	-	-	-	-	-	-	-	(0.1)	(0.1)	(0.1)
獨立董事	陳德玉	-	-	-	366	366	-	-	-	-	-	-	-	-	(0.1)	(0.1)	(0.1)
獨立董事	趙晟	-	-	-	360	360	-	-	-	-	-	-	-	-	(0.1)	(0.1)	(0.1)

1. 請敘明獨立董事酬金給付政策、制度、標準與結構，並依所擔負之職責、風險、投入時間等因素敘明與給付酬金數額之關聯性：本公司董事、監察人除依公司章程第31條酌支車馬費，因本年度為虧損除兼任員工領取之酬勞外並無支領其他酬金。

2. 除上表揭露外，最近年度公司董事為財務報告內所有公司提供服務(如擔任非屬員工之顧問等)領取之酬金：無。

給付本公司各個董事酬金級距	董事姓名			
	前四項酬金總額(A+B+C+D)	財務報告內所有公司(註9)H	本公司(註8)	前七項酬金總額(A+B+C+D+E+FF+G)
低於1,000,000元	林弘育、包效禹、謝秋琴、周志誠、友鶴投資有限公司、友鶴投資有限公司代表人周國陽、陳德玉、鄭更義、趙晟	林弘育、包效禹、謝秋琴、周志誠、友鶴投資有限公司、友鶴投資有限公司代表人周國陽、陳德玉、鄭更義、趙晟	林弘育、包效禹、謝秋琴、周志誠、友鶴投資有限公司、友鶴投資有限公司代表人周國陽、陳德玉、鄭更義、趙晟	林弘育、謝秋琴、周志誠、友鶴投資有限公司、友鶴投資有限公司代表人周國陽、陳德玉、鄭更義、趙晟
1,000,000元(含)~2,000,000元(不含)	-	-	-	-
2,000,000元(含)~3,500,000元(不含)	-	-	-	-
3,500,000元(含)~5,000,000元(不含)	-	-	包效禹	包效禹
5,000,000元(含)~10,000,000元(不含)	包忠詒	包忠詒	包忠詒	包忠詒
10,000,000元(含)~15,000,000元(不含)	-	-	-	-
15,000,000元(含)~30,000,000元(不含)	-	-	-	-
30,000,000元(含)~50,000,000元(不含)	-	-	-	-
50,000,000元(含)~100,000,000元(不含)	-	-	-	-
100,000,000元以上	-	-	-	-
總計	9人	9人	9人	9人

註1：董事按姓名分別列示，以彙總方式揭露各項給付金額。若董事兼任總經理或副總經理者，填列本表及下表「總經理及副總經理之酬金」。

註2：係指最近年度董事之報酬(包括董事薪資、職務加給、離職金、各種獎金、獎勵金等等)。

註3：係指最近年度董事會通過分派之董事酬勞金額。

註4：係指最近年度董事之相關業務執行費用(包括車馬費、特支費、各種津貼、宿舍、配車等實物提供等等)。如提供房屋、汽車及其他交通工具或專屬個人之支出時，應揭露所提供資產之性質及成本、實際或按公平市價計算之租金、油資及其他給付。另如配有司機者，請附註說明公司給付該司機之相關報酬，但不計入酬金。

註5：係指最近年度董事兼任員工(包括兼任總經理、副總經理、其他經理人及員工)所領取包括薪資、職務加給、離職金、各種獎金、獎勵金、車馬費、特支費、各種津貼、宿舍、配車等實物提供等等。如提供房屋、汽車及其他交通工具或專屬個人之支出時，應揭露所提供資產之性質及成本、實際或按公平市價計算之租金、油資及其他給付。另如配有司機者，請附註說明公司給付該司機之相關報酬，但不計入酬金。另依IFRS2「股份基礎給付」認列之薪資費用，包括取得員工認股權憑證、限制員工利新及參與現金增資購份等，亦應計入酬金。

註6：係指最近年度董事兼任員工(包括兼任總經理、副總經理、其他經理人及員工)取得員工酬勞(含股票及現金)者，應揭露最近年度經董事會通過分派員工酬勞金額，若無法預估者則按去年實際分派金額比例計算今年擬議分派金額，並另應填列附表「分派員工酬勞之經理人姓名及分派情形」。

註7：應揭露合併報告內所有公司(包括本公司)給付本公司董事各項酬金之總額。

註8：本公司給付每位董事各項酬金總額，於所歸屬級距中揭露董事姓名。

註9：應揭露合併報告內所有公司(包括本公司)給付本公司每位董事各項酬金總額，於所歸屬級距中揭露董事姓名。

註10：稅後純益係指最近年度之稅後純益；已採用國際財務報導準則者，稅後純益係指最近年度個體或個別財務報告之稅後純益。

註11：a. 本欄應明確填列公司董事領取來自子公司以外轉投資事業相關酬金金額。

b. 公司董事如有領取來自子公司以外轉投資事業相關酬金者，應將公司董事於子公司以外轉投資事業所領取之酬金，併入酬金級距表之I欄，並將欄位名稱改為「所有轉投資事業」。

c. 酬金係指本公司董事擔任子公司以外轉投資事業之董事、監察人或經理人等身分所領取之報酬、酬勞(包括員工、董事及監察人酬勞)及業務執行費用等相關酬金。

註12：係指截至年報刊印日止董事兼任員工(包括兼任總經理、副總經理、其他經理人及員工)取得限制制員工權利新股股數，除填列本表外，尚應填列附表「取得限制制員工權利新股之經理人及取得前十大之員工姓名、取得情形」，本公司無此情形無須填列該表。

註13：本公司給付董事酬金之政策、程序及與經營績效之關聯性：本公司章程規定於公司有盈餘時，於依法完納一切稅項及彌補以往年度虧損、提列百分之十為法定盈餘公積、依法提列或迴轉特別盈餘公積並加計以前年度累計未分配盈餘後提列1%為董監事酬勞。

* 本表所揭露酬金內容與所得稅法之所得概念不同，故本表目的係作為資訊揭露之用，不作課稅之用。

(2) 監察人之酬金

本公司已於109年度設立審計委員會取代監察人制度，故無監察人相關酬金支出。

(3) 總經理及副總經理之酬金

職稱	姓名	薪資(A) (註2)		退職退休金 (B)		獎金及特支費等 (C)(註3)		員工酬勞金額(D)(註4)			A、B、C及D等四項總額 占稅後純益之比例(%)(註8)		領取來自子公司以外轉投資事業或母公司酬金 (註9)
		本公司	財務報告內所有公司(註5)	本公司	財務報告內所有公司(註5)	本公司	財務報告內所有公司(註5)	現金金額	股票金額	本公司	財務報告內所有公司(註5)		
總經理	包效鳴												
駐地總經理	林裕雀												
駐地副總經理	薛彥馨												
副總經理	章中行(註11)												
副總經理	RICHARD WALTER WESTERFER	16,010	21,893	576	576	2,352	-	-	-	-	(5.9)	(7.7)	-
副總經理	蔣永歡												
副總經理	侯英傑(註11)												
副總經理	崔國斌												

單位：新台幣千元

給付本公司各個總經理及副總經理酬金級距	總經理及副總經理姓名	
	本公司(註 6)	財務報告內所有公司(註 7) E
低於 1,000,000 元	-	-
1,000,000 元 (含) ~ 2,000,000 元 (不含)	侯英傑(註 11)、薛彥馨	侯英傑(註 11)
2,000,000 元 (含) ~ 3,500,000 元 (不含)	包效禹、林裕雀、崔國斌、蔣永歡、	包效禹、林裕雀、崔國斌、蔣永歡、薛彥馨
3,500,000 元 (含) ~ 5,000,000 元 (不含)	章中行(註 11)	章中行(註 11)
5,000,000 元 (含) ~ 10,000,000 元 (不含)	-	RICHARD WALTER WESTERFER
10,000,000 元 (含) ~ 15,000,000 元 (不含)	-	-
15,000,000 元 (含) ~ 30,000,000 元 (不含)	-	-
30,000,000 元 (含) ~ 50,000,000 元 (不含)	-	-
50,000,000 元 (含) ~ 100,000,000 元 (不含)	-	-
100,000,000 元以上	-	-
總計	7 人	8 人

註 1：總經理及副總經理姓名應分別列示，以彙總方式揭露各項給付金額。若董事兼任總經理或副總經理者應填列本表及上表(1-1)，或(1-2-1)及(1-2-2)。

註 2：徐填列最近年度總經理及副總經理薪資、職務加給、離職金。

註 3：徐填列最近年度總經理及副總經理各種獎金、獎勵金、車馬費、特支費、各種津貼、宿舍、配車等實物提供及其他報酬金額。如提供房屋、汽車及其他交通工具或專屬個人之支出時，應揭露所提供資產之性質及成本、實際或按公平市價計算之租金、油資及其他給付。另如配有司機者，請附註說明公司給付該司機之相關報酬，但不計入酬金。另依 IFRS 2「股份基礎給付」認列之薪資費用，包括取得員工認股權憑證、限制員工新股及參與現金增資認購股份等，亦應計入酬金。

註 4：徐填列最近年度經董事會通過分派總經理及副總經理之員工酬勞金額(含股票及現金)，若無法預估則按去年實際分派金額比例計算今年擬議分派金額，並另應填列附表一之三。

註 5：應揭露合併報告內所有公司(包括本公司)給付本公司總經理及副總經理各項酬金之總額。

註 6：本公司給付每位總經理及副總經理各項酬金總額，於所歸屬級距中揭露總經理及副總經理姓名。

註 7：應揭露合併報告內所有公司(包括本公司)給付本公司每位總經理及副總經理各項酬金總額，於所歸屬級距中揭露總經理及副總經理姓名。

註 8：稅後純益徐指最近年度個體或個別財務報告之稅後純益。

註 9：a. 本欄應明確填列公司總經理及副總經理領取來自子公司以外轉投資事業或母公司相關酬金金額(若無者，則請填「無」)。

b. 公司總經理及副總經理如有領取來自子公司以外轉投資事業或母公司相關酬金者，應將公司總經理及副總經理於子公司以外轉投資事業或母公司所領取之酬金，併入酬金級距表 E 欄，並將欄位名稱改為「母公司及所有轉投資事業」。

c. 酬金係指本公司總經理及副總經理擔任子公司以外轉投資事業或母公司之董事、監察人或經理人等身分所領取之報酬、酬勞(包括員工、董事及監察人酬勞)及業務執行費用等相關酬金。與績效表現及未來風險之關聯與合理性，審議後送交董事會決議。

註 11：副總經理章中行於 110 年 10 月 31 日離職解任；副總經理侯英傑於 110 年 6 月 30 日離職解任。

* 本表所指揭露酬金內容與所得稅法之所得概念不同，故本表目的係作為資訊揭露之用，不作課稅之用。

前五位酬金最高主管

單位：新台幣千元

職稱	姓名	薪資(A) (註2)		退職退休金(B)		獎金及 特支費等 (C)(註3)		員工酬勞金額(D) (註4)				A、B、C及D等四項總額 占稅後純益之比例(%) (註 6)		領取來自子公 司以外轉投資 事業或母公司 酬金(註7)
		本公司	財務報告 內所有公 司(註5)	本公司	財務報告 內所有公 司(註5)	本公司	財務報告 內所有公 司(註5)	本公司	現金 金額	股票 金額	本公司	財務報告內所有 公司		
副總經理	RICHARD WALTER WESTERFER	-	5,220	-	-	-	-	-	-	-	-	-	(1.6)	-
副總經理	韋中行(註8)	3,508	3,508	90	90	-	-	-	-	-	(1.1)	(1.1)	-	-
駐地總經理	林裕雀	2,068	3,187	108	108	265	265	-	-	-	(0.8)	(1.1)	-	-
總經理	包效禹	2,067	2,520	108	108	1,454	1,454	-	-	-	(1.1)	(1.3)	-	-
副總經理	崔國斌	3,072	3,072	108	108	258	258	-	-	-	(1.1)	(1.1)	-	-

註1：所稱「前五位酬金最高主管」，該主管係指公司經理人，至有關經理人之認定標準，依據前財政部證券暨期貨管理委員會92年3月27日台財證三字第0920001301號函令規定「經理人」之適用範圍辦理。至於「前五位酬金最高」計算認定原則，係以公司經理人領取來自合併財務報告內所有公司之薪資、退職退休金、獎金及特支費等，以及員工酬勞金額之合計數(亦即A+B+C+D)四項總額)，並予以排序後之前五位酬金最高者認定之。若董事兼任前開主管者應填列表及上表(1-1)。

註2：係填列最近年度前五位酬金最高主管之薪資、職務加給、離職金。

註3：係填列最近年度前五位酬金最高主管之各種獎金、獎勵金、車馬費、特支費、各種津貼、宿舍、配車等實物提供及其他報酬金額。如提供房屋、汽車及其他交通工具或專屬個人之支出時，應揭露所提供資產之性質及成本、實際或按公平市價計算之租金、油資及其他給付。另如配有司機者，請附註說明公司給付該司機之相關報酬，但不計入酬金。另依IFRS 2「股份基礎給付」認列之薪資費用，包括取得員工認股權憑證、限制員工權利新股及參與現金增資認購股份等，亦應計入酬金。

註4：係填列最近年度經董事會通過分派前五位酬金最高主管之員工酬勞金額(含股票及現金)，若無法預估者則按去年實際分派金額比例計算今年擬議分派金額，並另應填列附表一之三。

註5：應揭露合併報告內所有公司(包括本公司)給付本公司前五位酬金最高主管之各項酬金總額。

註6：稅後純益係指最近年度個體或個別財務報告之稅後純益。

註7：a. 本欄應明確填列公司前五位酬金最高主管領取來自子公司以外轉投資事業或母公司相關酬金金額(若無者，則請填「無」)。

b. 酬金係指本公司前五位酬金最高主管擔任子公司以外轉投資事業或母公司的董事、監察人或經理人等身分所領取之報酬、酬勞(包括員工、董事及監察人酬勞)及業務執行費用等相關酬金。

註8：副總經理韋中行於110年10月31日離職解任。

*本表所揭露酬金內容與所得稅法之所得概念不同，故本表目的係作為資訊揭露之用，不作課稅之用。

- (4)分派員工酬勞之經理人姓名及分派情形：截至年報刊印日止，無此情事。
- (5)取得限制員工權利新股之經理人及取得前十大之員工姓名、取得情形：截至年報刊印日止，無此情事。
- (6)取得員工認股權憑證之經理人及取得認股權憑證可認股數前十大員工之姓名、取得及認購情形：截至年報刊印日止，無此情事。

5. 本公司及財務報告所有公司於最近二年度支付本公司董事、監察人、總經理及副總經理酬金總額占稅後純益比例之分析：

單位：新台幣千元；%

年度	支付本公司董事、監察人、總經理及副總經理酬金總額	占稅後純損比例
109	37,260	(31)
110	33,521	(10)

本公司董事、監察人、總經理及副總經理執行本公司職務時，不論公司營業盈虧，公司得支給報酬，其報酬授權董事會依其對公司營運參與程度及貢獻之價值，由薪酬委員會個別審議並送交董事會決議定之。如公司有盈餘時，另依本公司章程第 32 條之規定分配酬勞。

本公司公司章程第 32 條規定如下：

本公司年度如有獲利，應提撥不低於 5% 且不高於 15% 為員工酬勞，及不高於 1% 之數額為董監事酬勞。但公司尚有累積虧損時，則應先扣除累積虧損之數額後，再就餘額計算提撥。

三、公司治理運作情形

(一)董事會運作情形資訊：開會次數、每位董事出席率、當年度及最近年度加強董事會職能之目標與執行情形評估，以及其他應記載事項

1.最近年度董事會開會 8 次(A)，董事監察人出席情形如下：

職稱	姓名	實際出(列)席次數 B	委託出席次數	實際出(列)席率(%)【B/A】	備註
董事長	包忠詒	5	-	100	-
董事 a	林弘育	5	-	100	-
董事 b	包效禹	5	-	100	-
董事 c	謝秋琴	5	-	100	-
董事 d	周國陽	5	-	100	-
董事 e	鄭更義	4	1	80	-
獨立董事 a	周志誠	5	-	100	-
獨立董事 b	陳德玉	5	-	100	-
獨立董事 c	趙晟	4	1	80	-

其他應記載事項：

一、董事會之運作如有下列情形之一者，應敘明董事會日期、期別、議案內容、所有獨立董事意見及公司對獨立董事意見之處理：

(一)證券交易法第 14 條之 3 所列事項：請詳第 36 頁董事會重大議案決議結果。

(二)除前開事項外，其他經獨立董事反對或保留意見且有紀錄或書面聲明之董事會議決事項：本年度無此情事。

<p>二、董事對利害關係議案迴避之執行情形，應敘明董事姓名、議案內容、應利益迴避原因以及參與表決情形：本年度無此情事。</p> <p>三、當年度及最近年度加強董事會職能之目標（例如設立審計委員會、提昇資訊透明度等）與執行情形評估：</p> <p>1.本公司於109年度設立審計委員會。</p> <p>2.依「上市上櫃公司治理實務守則」及配合100年3月18日行政院金融監督管理委員會金管證發字第1000009747號令頒佈之「股票上市或於證券商營業處所買賣公司薪資報酬委員會設置及行使職權辦法」之規範，於100年12月30日董事會通過訂定本公司薪資報酬委員會組織規程並聘任委員，同時委請獨立董事周志誠先生擔任召集人及會議主席，第一屆薪資報酬委員會於103年7月18日任期屆滿重新委任，第二屆薪資報酬委員會改由獨立董事陳秋忠先生擔任召集人及會議主席，並於106年6月13日任期屆滿重新委任。第三屆薪資報酬委員會改由獨立董事周志誠先生擔任召集人及會議主席，並於109年6月24日任期屆滿重新委任。第四屆薪資報酬委員會改由獨立董事周志誠先生擔任召集人及會議主席，截至111年4月26日，第四屆薪資報酬委員會已召開5次會議，並將所提建議提交董事會討論。</p>
--

2. 董事會評鑑執行情形

評估週期	評估期間	評估範圍	評估方式	評估內容
每年一次	110年1月1日至 110年12月31日	個別董事 成員	董事成員 自評	1.公司目標與任務之掌握 2.董事職責認知 3.對公司營運之參與程度 4.內部關係經營與溝通 5.董事之專業及持續進修 6.內部控制
每年一次	110年1月1日至 110年12月31日	整體董事會	董事會內部 自評	1.對公司營運之參與程度。 2.提升董事會決策品質。 3.董事會組成與結構。 4.董事的選任及持續進修。 5.內部控制。

(二)審計委員會運作情形或監察人參與董事會運作情形：開會次數、每位監察人出席率、及其他應記載事項

1. 最近年度審計委員會開會次數、每位獨立董事出席率：

審計委員會最近年度開會5次(A)，獨立董事出席情形如下：

職稱	姓名	實際列席次數 (B)	委託出席次數	實際列席率(%) (B/A)(註)	備註
獨立董事a	周志誠	5	-	100	-
獨立董事b	陳德玉	5	-	100	-
獨立董事c	趙晟	4	1	80	-

其他應記載事項：

一、審計委員會之運作如有下列情形之一者，應敘明董事會日期、期別、議案內容、審計委員會決議結果以及公司對審計委員會意見之處理。

(一)證券交易法第14條之5所列事項：無此情事。

(二)除前開事項外，其他未經審計委員會通過，而經全體董事三分之二以上同意之議決事項：無此情事。

二、獨立董事對利害關係議案迴避之執行情形，應敘明獨立董事姓名、議案內容、應利益迴避原因以及參與表決情形：110年度未有具利害關係使獨立董事須迴避之議案。

三、獨立董事與內部稽核主管及會計師之溝通情形（應包括就公司財務、業務狀況進行溝通之重大事項、方式及結果等）：請詳註1。

註1：獨立董事與內部稽核主管及會計師之溝通情形

與會人員	日期時間	地點	內容	獨立董事建議
會計師 獨立董事 稽核主管 財會處協理	110/3/24 (三) 14:00	立德電子803會議室	1.會計師就109年財務及損益情形進行說明。 2.會計師就關鍵查核事項說明。 3.會計師就重大會計估計及會計政策變動說明。 4.109年Q4稽核業務執行說明。	無
獨立董事 稽核主管 財會處協理	110/5/11 (二) 15:00	立德電子803會議室	1.說明110年第一季季報財務及損益情形。 2.110年Q1內部稽核業務執行說明。	無
獨立董事 稽核主管 財會處協理	110/8/11 (三) 14:00	立德電子803會議室	1.說明110年第二季季報財務及損益情形。 2.110年Q2內部稽核業務執行說明。	無
會計師 獨立董事 稽核主管 財會處協理	110/11/12 (五) 15:00	立德電子803會議室	1.會計師就110年第三季季報出具保留式核閱報告及財務及損益情形進行說明。 2.會計師就關鍵查核事項說明。 3.會計師就年度查核規劃說明。 4.110年Q3稽核業務執行說明。	無

(三) 公司治理運作情形及與上市上櫃公司治理實務守則差異情形及原因

評估項目	運作情形		與上市上櫃公司治理實務守則差異情形及原因	
	是	否		摘要說明
一、公司是否依據上市上櫃公司治理實務守則訂定並揭露公司治理實務守則？	V		本公司已依法訂定公司治理實務守則並公開揭露於公司網站之公司治理專區。	無重大差異情形
二、公司股權結構及股東權益 (一) 公司是否訂定內部作業程序處理股東建議、疑義、糾紛及訴訟事宜，並依程序實施？	V		(一) 本公司已訂定「公司治理實務守則」及「法令遵循管理辦法」處理股東建議、疑義、糾紛及訴訟事宜之程序。	無重大差異情形
(二) 公司是否掌握實際控制公司之主要股東及主要股東之最終控制者名單？	V		(二) 本公司依據股務代理機構所提供之股東名冊掌握實際控制公司之主要股東及主要股東之最終控制者名單。	無重大差異情形
(三) 公司是否建立、執行與關係企業間之風險控管及防火牆機制？	V		(三) 本公司已訂定海外子公司及轉投資管理實施細則，定期及不定期控管監理關係企業相關資訊，強化經營風險之控管。	無重大差異情形
(四) 公司是否訂定內部規範，禁止公司內部人利用市場上未公開資訊買賣有價證券？	V		(四) 本公司已訂定「防範內線交易管理辦法」並依辦法執行。	無重大差異情形
三、董事會之組成及職責 (一) 董事會是否就成員組成擬訂多元化方針及落實執行？	V		(一) 本公司訂定之「公司治理實務守則」已規定相關董事會成員組成方針，並揭露於本公司網站。衡諸本公司第二十屆董監事成員名單，除有一位女性成員外，在經營管理領導、營運判斷及危機處理具有實務經驗及專業知識者有包忠詒、林弘育、謝秋琴、周國陽及包效禹；精於財會商法的周志誠會計師；具市場行銷策略長才的趙晟，對本公司業務策略發展多有提攜指點。	無重大差異情形
(二) 公司除依法設置薪資報酬委員會及審計委員會外，是否自願設置其他各類功能性委員會？	V		(二) 本公司尚未設置其他類功能性委員會，但依「公司治理實務守則」規定，按實際情況可由董事會指定部門或人員代理。	無重大差異情形
(三) 公司是否訂定董事會績效評估辦法及其評估方式，每年並定期進行績效評估，且將績效評估之結果提報董事會，並運用於個別董事薪資報酬及提名續任之參考？	V		(三) 董監事酬金依本公司章程第三十二條規定，得以不高於當年度獲利1%之數額為董監事酬勞。酬金之訂定則依105年5月11日經董事會通過之「董事會自我評鑑或同儕評鑑辦法」作為評核依循，並於每年針對董事會及薪酬委員會至少執行一次自我評估績效，再參納考量公司整體營運績效及發展趨勢以計算合理報酬。本公司採用內部問卷方式進行績效評估，於每年2月以前收回問卷並分析整理，110年度評估問卷於111年3月21日經董事會審議通過，評估結果顯示董事會及薪酬委員會在董事參與度、專業及持續進修及內部控制等構面皆表現良好無重大	無重大差異情形

評估項目	運作情形		與上市上櫃公司治理實務守則差異情形及原因
	是	否	
		需該善事項。	
(四) 公司是否定期評估簽證會計師獨立性？	V	(四) 本公司每年自行評估所屬簽證會計師之獨立性，除由簽證會計師出具獨立性聲明書外，公司也由管理階層開會討論聘用內容及適宜性，並將評估報告提董事會通過。經評估110年度本公司簽證會計師並未擔任本公司之董事或獨立董事，亦非本公司之股東或在本公司支薪，因此簽證會計師之獨立性應屬無疑。	無重大差異情形
四、上市上櫃公司是否配置適任及適當人數之公司治理人員，並指定公司治理主管，負責公司治理相關事務(包括但不限於提供董事監察人執行業務所需資料、協助董事、監察人遵循法令、依法辦理董事會及股東會之會議相關事宜製作董事會及股東會議事錄等)？	V	本公司負責公司治理相關事務之兼職單位為財務處，協助提供董監事執行業務以及執行公司董事會股東會運作所需辦理事項。本公司指定財務處協理擔任公司治理人員，該協理已具備公開發行公司從事財務、股務及議事等管理工作經驗達三年以上，於110年度業務執行情形如下： 1.擬訂董事會會議議程，召集會議並提供會議資料。 2.依法辦理董事會議及股東會議法令規定之登記、申報及公告事項，並編製相關會議記錄或文件。 3.依據政府機關公佈最新法令準則、規章辦法及公報規則，指導並監督公司新編或修訂公司內部規章制度及會計準則，以落實新法變更理念及意識。	無重大差異情形
五、公司是否建立與利害關係人(包括但不限於股東、員工、客戶及供應商等)溝通管道，及於公司網站設置利害關係人專區，並妥適回應利害關係人所關切之重要企業社會責任議題？	V	本公司網站設有「利害關係人專區」(http://www.lei.com.tw/tw/relations/index.aspx)，供利害關係人提出疑問、回饋意見或溝通協調。利害關係人亦可依需求從本公司網站查詢下載公司治理相關規章、重大訊息等內容。	無重大差異情形
六、公司是否委任專業股務代辦機構辦理股東會事務？	V	本公司委由福邦證券股份有限公司股務代理部辦理股東會相關事務。	無重大差異情形
七、資訊公開 (一) 公司是否架設網站，揭露財務業務及公司治理資訊？ (二) 公司是否採行其他資訊揭露之方式(如架設英文網站、指定專人負責公司資訊之蒐集及揭露、落實發言人制度、法人說明會過程放置公司網站等)？ (三) 公司是否於會計年度終了後兩個月內公告並申報年度財務報告，及於規定期限前提早公告並申報第一、二、三季財務報告與各月份營運情形？	V V V	(一) 本公司已架設網站，揭露財務報表、公司治理以及重大訊息等資訊。 (二) 本公司除繁中網站外，另架設簡中、英文及日文網站，並已指定專人負責公司資訊之蒐集及揭露工作，並依規定落實發言人制度。 (三) 本公司均依規定按時公告暨申報應公告之資訊。	無重大差異情形 無重大差異情形 無重大差異情形
八、公司是否有其他有助於瞭解公司治理運作情形之重要資訊(包括但不	V	1.本公司除按勞基法規定外，並在公司章程及員工手冊中清楚釐訂員工權利與義	無重大差異情形

評估項目	運作情形		與上市上櫃公司治理實務守則差異情形及原因
	是	否	
限於員工權益、僱員關懷、投資者關係、供應商關係、利害關係人之權利、董事及監察人進修之情形(註1)、風險管理政策及風險衡量標準之執行情形、客戶政策之執行情形、公司為董事及監察人購買責任保險之情形等)？		<p>務；另本公司亦依法成立職工福利委員會及員工持股會，提供三節福利、國內外旅遊等。過去一年，本公司並無發生重大勞資事件。</p> <p>2.本公司與供應商間多已有長久往來交易，雙方維持有良好及暢通之溝通管道。</p> <p>3.本公司均依法行事，對於有涉及利害關係人的案件，均會要求該利害關係人進行迴避並作成記錄。</p> <p>4.本公司每年度均依規定安排董事及監察人參加專業知識進修課程。相關110年度進修情形請詳註1。</p> <p>5.本公司針對匯率、成本等均有設定風險管理政策，並適時對董事會進行報告。</p> <p>6.本公司已為董事、監察人及重要經理人購買責任險，俾使其竭力執行業務。</p> <p>7.本公司經理人及稽核主管進修之情形請詳註2。</p> <p>8.本公司為落實執行道德行為準則及誠信經營守則之規定，於105年5月11日增訂「檢舉非法與不道德或不誠信行為案件之處理辦法」。</p> <p>9.本公司注重資訊安全風險管理，已訂定「資訊安全管理辦法」，針對資訊傳遞安全、保密、軟硬體設備維護及法律遵循等方面做規範，並將資訊安全工作做權責分工。資訊部成員不定期根據資安專業知識更新進行進修及宣導，以迅速適應資訊及網路科技快速更新之實務應用。</p>	
<p>九、請就臺灣證券交易所股份有限公司公司治理中心最近年度發布之公司治理評鑑結果說明已改善情形，及就尚未改善者提出優先加強事項與措施：本公司依據公司治理評鑑指標及精神，已加強年報及公司網站揭露資訊完整度，並新增訂落實誠信、道德及社會責任等內部規章，另於公司重大訊息公告時同步公告英文資訊，也於107年度起辦理股東會電子投票機制以增進投資者參與便利性。另109年度已於董事選舉時設立審計委員會以落實公司治理監督。</p>			

註1：董事及監察人110年度進修情形

職稱	姓名	進修日期	進修時數	主辦單位	課程名稱
董事長	包忠詒	110/09/08	3	中華民國公司經營發展協會	企業併購股權投資規劃及合資協議實務解析
董事長	包忠詒	110/04/15	3	社團法人中華公司治理協會	富邦產險董監事責任暨風險管理研討會
董事長	包忠詒	110/03/19	3	中華民國公司經營發展協會	公司經營權爭奪之案例研討
董事	林弘育	110/09/08	3	中華民國公司經營發展協會	企業併購股權投資規劃及合資協議實務解析
董事	林弘育	110/04/15	3	社團法人中華公司治理協會	富邦產險董監事責任暨風險管理研討會
董事	謝秋琴	110/09/08	3	中華民國公司經營發展協會	企業併購股權投資規劃及合資協議實務解析

職稱	姓名	進修日期	進修時數	主辦單位	課程名稱
董事	謝秋琴	110/04/15	3	社團法人中華公司治理協會	富邦產險董監事責任暨風險管理研討會
董事	包效禹	110/11/09	3	財團法人中華民國證券暨期貨市場發展基金會	110 年度防範內線交易宣導會
董事	包效禹	110/10/25	3	中華民國公司經營發展協會	疫情下從財稅看台灣企業的轉型契機
法人董事代表人	周國陽	110/11/05	3	財團法人中華民國證券暨期貨市場發展基金會	110 年度防範內線交易宣導會
法人董事代表人	周國陽	110/09/08	3	中華民國公司經營發展協會	企業併購股權投資規劃及合資協議實務解析
董事	鄭更義	110/03/24	3	中華民國公司經營發展協會	110 年如何開好股東會-股東會之變革與案例研究
董事	鄭更義	110/03/23	3	中華民國公司經營發展協會	110 年如何開好股東會-股東會相關法令及實務運作研討
獨立董事	周志誠	110/04/15	3	社團法人中華公司治理協會	富邦產險董監事責任暨風險管理研討會
獨立董事	周志誠	110/03/19	3	中華民國公司經營發展協會	公司經營權爭奪之案例研討
獨立董事	陳德玉	110/09/09	3	中華民國公司經營發展協會	從全球政經情勢談台商經營策略及併購策略
獨立董事	陳德玉	110/09/02	3	中華民國公司經營發展協會	企業併購之法律盡職調查與交易契約綜觀
獨立董事	趙晟	110/09/01	6	財團法人中華民國證券暨期貨市場發展基金會	台北公司治理論壇

註 2：經理人及稽核主管 110 年度進修之情形

職稱	姓名	進修日期	進修時數	主辦單位	課程名稱
協理	吳敏娟	110/11/29	12	財團法人中華民國會計研究發展基金會	發行人證券商證券交易所會計主管持續進修班
協理	吳敏娟	110/11/30			
稽核主管	謝玉玲	110/10/19	6	內部稽核協會	兩岸稅務查核與法規解析實務
稽核主管	謝玉玲	110/10/27	6	內部稽核協會	年度營運計畫與預算編製之稽核實務研討

(四)薪酬委員會者之組成、職責及運作情形：

1. 薪資報酬委員會之組成

本公司於民國一〇〇年十二月三十日成立薪資報酬委員會，設有委員三人，其中二名由本公司獨立董事擔任。本公司薪酬委員會之職權係盡善良管理人之注意，訂定並定期檢討董監事及經理人績效評估與薪資報酬之政策、制度、標準及數額，並將建議提報董事會討論。

第四屆薪資報酬委員會成員資料如下：

111年4月26日

身分別	姓名	條件	專業資格與經驗	獨立性情形 (註)	兼任其他公開發行公司薪資報酬委員會成員家數
獨立董事 (召集人)	周志誠		具會計師資格並任職於誠品聯合會計師事務所五年以上，另也任職私立元智大學會計系助理教授，具會計實務經驗及學理知識。	符合(1)~(10)	3
獨立董事	陳德玉		曾任美國G.E.工程師及電機工程系所之教授達五年以上，目前係國立台灣大學電機工程學系名譽教授，經驗及學識為本公司業務所需。	符合(1)~(10)	1
其它	楊銘泗		具經濟商法及金融專業學識，任職於金控業管理職及大專院校講師，融合學術及實務經驗為本公司所需能力。	符合(1)~(10)	2

註：各成員於選任前二年及任職期間獨立性判斷：

- (1) 非公司或其關係企業之受僱人。
- (2) 非公司或其關係企業之董事、監察人(但如為公司與其母公司、子公司或屬同一母公司之子公司依本法或當地國法令設置之獨立董事相互兼任者，不在此限)。
- (3) 非本人及其配偶、未成年子女或以他人名義持有公司已發行股份總數 1%以上或持股前十名之自然人股東。
- (4) 非(1)所列之經理人或(2)、(3)所列人員之配偶、二親等以內親屬或三親等以內直系血親親屬。
- (5) 非直接持有公司已發行股份總數 5%以上、持股前五名或依公司法第 27 條第 1 項或第 2 項指派代表人擔任公司董事或監察人之法人股東之董事、監察人或受僱人(但如為公司與其母公司、子公司或屬同一母公司之子公司依本法或當地國法令設置之獨立董事相互兼任者，不在此限)。
- (6) 非與公司之董事席次或有表決權之股份超過半數係由同一人控制之他公司董事、監察人或受僱人(但如為公司或其母公司、子公司或屬同一母公司之子公司依本法或當地國法令設置之獨立董事相互兼任者，不在此限)。
- (7) 非與公司之董事長、總經理或相當職務者互為同一人或配偶之他公司或機構之董事(理事)、監察人(監事)或受僱人(但如為公司與其母公司、子公司或屬同一母公司之子公司依本法或當地國法令設置之獨立董事相互兼任者，不在此限)。
- (8) 非與公司有財務或業務往來之特定公司或機構之董事(理事)、監察人(監事)、經理人或持股 5%以上股東(但特定公司或機構如持有公司已發行股份總數 20%以上，未超過 50%，且為公司與其母公司、子公司或屬同一母公司之子公司依本法或當地國法令設置之獨立董事相互兼任者，不在此限)。
- (9) 非為公司或關係企業提供審計或最近二年取得報酬累計金額未逾新臺幣 50 萬元之商務、法務、財務、會計等相關服務之專業人士、獨資、合夥、公司或機構之企業主、合夥人、董事(理事)、監察人(監事)、經理人及其配偶。但依證券交易法或企業併購法相關法令履行職權之薪資報酬委員會、公開收購審議委員會或併購特別委員會成員，不在此限。
- (10) 未有公司法第 30 條各款情事之一。

2. 薪資報酬委員會之運作情形

一、本公司之薪資報酬委員會委員計三人。

二、本屆委員任期：109年6月24日至112年6月23日，最近年度薪資報酬委員會開會2次(A)，委員資格及出席情形如下：

職稱	姓名	實際出席次數(B)	委託出席次數	實際出席率(%)(B/A)(註)	備註
召集人	周志誠	2	-	100	-
委員	陳德玉	2	-	100	-
委員	楊銘泗	1	1	50	-
其他應記載事項： 一、董事會如不採納或修正薪資報酬委員會之建議，應敘明董事會日期、期別、議案內容、董事會決議結果以及公司對薪資報酬委員會意見之處理：無此情形。 二、薪資報酬委員會之議決事項，如成員有反對或保留意見且有紀錄或書面聲明者，應敘明薪資報酬委員會日期、期別、議案內容、所有成員意見及對成員意見之處理：無此情形。					

(五)推動永續發展執行情形及與上市上櫃公司永續發展實務守則差異情形及原因：

推動項目	執行情形		與上市上櫃公司永續發展實務守則差異情形及原因
	是	否	
一、公司是否建立推動永續發展之治理架構，且設置推動永續發展專(兼)職單位，並由董事會授權高階管理階層處理，及董事會督導情形？	V	否	本公司由總經理室擔任窗口，並結合其他行政管理及生產各單位共同推動企業社會責任相關業務。
二、公司是否依重大性原則，進行與公司營運相關之環境、社會及公司治理議題之風險評估，並訂定相關風險管理政策或策略？	V	否	<p>1、環境保護： 本公司為電源零組件製造商，主要業務為電子零組件之銷售、研發及製造。本公司深刻體認環境永續的重要性，藉由環境管理系統的導入將環保違規風險降至最低，並長期積極推動節能減碳計畫，強化員工環保意識並提升各項資源之利用效率。本公司組成環評小組，按 ISO 環境管理系統運作管制程序執行，充分發揮組織功效，進行環境審查及風險評估，同時負責制訂環境政策，建立相關環境文件、審核及推行環境保護活動。</p> <p>2、產品責任： 本公司要求供應商需取得必要之環境許可證、批准及登記文件，並定期維護更新。亦要求供應商應識別及管理釋放到環境中會造成危害之化學物質及其他物質，從而確保這些物質得以安全地處理、運送、儲存、使用、回收、再利用及棄置。並遵循歐盟 RoHS 標準及 REACH。除相關法規之遵循，亦要求供應商生產之產品均符合上述法規之聲明或提供通過安規認證單位之驗證，以確保本公司銷售給下游廠商的電子元件皆符合法規規範。</p> <p>3、勞雇關係： 人員任用依各部門年度計畫，進行人力需求，透過多元招募管道，尋找符合立德核心價值的優秀人才。重視人才留任，透過面談客觀了解員工離職原因並收集相關資訊，對資料進行分析並提供後續改善計劃，回饋部門主管做人員管理，進行工作設計以及招募上職條件調整等優化措施。</p> <p>4、反貪腐： 本公司制定《誠信經營守則》、《法令遵循管理辦法》及《檢舉非法與不道德或不誠</p>

推動項目	執行情形		與上市櫃公司永續發展實務守則差異情形及原因
	是	否	
(二) 公司是否訂定及實施合理員工福利措施（包括薪酬、休假及其他福利等），並將經營績效或成果適當反映於員工薪酬？	V	(二) 本公司重視員工的身心狀況，並按照勞動法規訂定休假及福利規則，除於年節連假前讓員工有提早返鄉準備的時數，另還有員工持股信託補助，讓公司營運績效成果反映於員工持股上。	無重大差異
(三) 公司是否提供員工安全與健康之工作環境，並對員工定期實施安全與健康教育？	V	(三) 本公司重視員工的安全和健康，相關措施及實物設備如下： 1. 本公司常備有醫護急救箱、血壓計、溫度計及 AED(自動體外心臟電擊去顫器) 供緊急救護使用。 2. 辦公室及廠區皆依規定備有滅火器、警報廣播器、緊急照明設備及高樓逃生設備。另主要工廠皆已通過 OHSAS18001 職業健康安全管理体系驗證。 3. 每年定期辦理員工健康檢查，並依法定期辦理消防演習、消防設備安全檢查、急救人員安全衛生教育訓練及健康講座。 4. 設立員工健身房，並不定期辦理提升體能及促進健康相關賽事活動，囊括肌力訓練、球類活動及戶外登山健走。 5. 因應疫情為保護員工安全及健康，實施分流上班及居家上班制度，並落實群聚人數管控及量體溫等防疫措施，並強力宣導戴口罩勤洗手之衛教觀念。	無重大差異
(四) 公司是否為員工建立有效之職涯能力發展培訓計畫？	V	(四) 本公司人資部門已建立「選育用留」之員工職涯發展培訓計畫。	無重大差異
(五) 針對產品與服務之顧客健康與安全、客戶隱私、行銷及標示等議題，公司是否遵循相關法規及國際準則，並制定相關保護消費者或客戶權益政策及申訴程序？	V	(五) 因本公司產品並非消費終端產品，故未直接與消費者往來，惟本公司仍有投保產品責任險，以保障產品使用者權益。	無重大差異
(六) 公司是否訂定供應商管理政策，要求供應商在環保、職業安全衛生或勞動人權等議題遵循相關規範，及其實施情形？	V	(六) 本公司建立有供應商管理辦法，來往前會先取得供應商相關資料以利評估，如供應商違反企業社會責任、環保、職業安全衛生或勞動人權等相關規範，得隨時終止或限期改善。	無重大差異

推動項目	執行情形		與上市上櫃公司永續發展實守則差異情形及原因
	是	否	
五、公司是否參考國際通用之報告書編製準則或指引，編製永續報告書等揭露公司非財務資訊之報告書？前揭報告書是否取得第三方驗證單位之確信或保證意見？	V	本公司雖未編製企業社會責任報告書，但相關資訊會於公司網站中揭露。	無重大差異
六、公司如依據「上市上櫃公司永續發展實守則」定有本身之永續發展守則者，請敘明其運作與所定守則之差異情形：無重大差異。			
七、其他有助於瞭解推動永續發展執行情形之重要資訊： 1. 公司均不定期參與各項社會公益或服務，並揭露於內部季度刊物「立德之風」。 2. 本公司與新人類文明文教基金會每年度合作舉辦「立德公益講座」，以每月一場次的免費大師演講傳遞與共享現代人生活經驗，以促進個人人生境界、家庭生活品質及社會祥和發展。			

(六)公司履行誠信經營情形及採行措施：

評估項目	運作情形		與上市櫃公司誠信經營守則差異情形及原因
	是	否	
一、訂定誠信經營政策及方案 (一)公司是否制定經董事會通過之誠信經營政策，並於規章及對外文件中明示誠信經營之政策、作法，以及董事會與高階管理階層積極落實經營政策之承諾？	V	(一)公司一向承諾秉持誠信從事所有業務活動。經營高層向以誠信原則，且以為股東及員工創造最大利益為宗旨經營事業。	無重大差異
(二)公司是否建立不誠信行為風險之評估機制，定期分析及評估營業範圍內具較高不誠信行為風險之營業活動，並據以訂定防範不誠信行為方案，且至少涵蓋「上市櫃公司誠信經營守則」第七條第二項各款行為之防範措施？	V	(二)公司訂有「道德行為準則」及「核決權限」等內控管理，相關活動皆有層層控管，以防範行賄及收賄、提供非合法政治獻金等情形。	無重大差異
(三)公司是否於防範不誠信行為方案內明定作業程序、行為指南、違規之懲戒及申訴制度，且落實執行，並定期檢討修正前揭方案？	V	(三)於員工到職訓練時宣導保密、智慧財產權及競業禁止等誠信政策，並提供書面文件供員工詳閱簽署。	無重大差異
二、落實誠信經營 (一)公司是否評估往來對象之誠信紀錄，並於其與往來交易對象簽訂之契約中明定誠信行為條款？	V	(一)本公司對新增往來對象進行徵信作業，以避免與不誠信行為為紀錄者進行交易。	無重大差異
(二)公司是否設置隸屬董事會之推動企業誠信經營專責單位，並定期(至少一年一次)向董事會報告其誠信經營政策與防範不誠信行為方案及監督執行情形？	V	(二)公司專責單位為經營處，若有發現違反情事不定期向董事會報告。	無重大差異
(三)公司是否制定防止利益衝突政策、提供適當陳述管道，並落實執行？	V	(三)本公司已訂定「誠信經營守則」及「道德行為準則」，防止利益衝突。並於「企業社會責任規則」中明訂履行企業社會責任時，應本於尊重社會倫理與注意其他利害關係人之權益，在追求永續經營與獲利之同時，重視環境、社會與公司治理之因素，並將納入公司管理與營運。另本公司「董事會議事規範」亦訂有董事利益迴避制度，董事對於會議事項，與其自身或其代表之法人有利害關係，致有害於公司利益之虞者，得陳述意見及答詢，不得加入討論及表決，且討論及表決時應予迴避，並不得代理其他董事行使其表決權。	無重大差異

評估項目	運作情形		與上市櫃公司誠信經營守則差異情形及原因
	是	否	
(四) 公司是否為落實誠信經營已建立有效的會計制度、內部控制制度，並由內部稽核單位依不誠信行為風險之評估結果，擬訂相關稽核計畫，並據以查核防範不誠信行為方案之遵循情形，或委託會計師執行查核？	V	(四) 為落實誠信經營政策，本公司已建立有效的會計制度及內控制度，內部稽核人員亦會定期針對不同交易定期審查是否有異常情事。	無重大差異
(五) 公司是否定期舉辦誠信經營之內、外部之教育訓練？	V	(五) 本公司於例行性會議不定期以主題式宣導相關誠信經營資訊內容。	除宣導頻率非定期外，無重大差異
三、公司檢舉制度之運作情形	V	(一) 本公司設有多重溝通管道，以供利害關係人通報貪腐等不法行為。若發現有本公司員工或任何代表本公司的相關人士違反誠信經營之行為，皆可由E-MAIL信箱、電話及口頭告知處級主管，經營處協助處理，以對其進行調查與提報。本公司聯絡電話及郵件均屬公開資訊，可供舉報者使用。	無重大差異
(二) 公司是否訂定受理檢舉事項之調查標準作業程序、調查完成後應採取之後續措施及相關保密機制？	V	(二) 本公司雖未建立相關書面制度事項，但受理檢舉等事宜時，皆一貫秉持保密謹慎並小心求證的態度處理。	無重大差異
(三) 公司是否採取保護檢舉人不因檢舉而遭受不當處置之措施？	V	(三) 本公司受理檢舉等事宜時，將保密檢舉人身份以保護檢舉人。	無重大差異
四、加強資訊揭露	V	本公司網址為 http://www.lei.com.tw/ ，該網站由經營處負責維護更新資訊，確保相關資訊及時揭露。	無重大差異
公司是否於其網站及公開資訊觀測站，揭露其所定誠信經營守則內容及推動成效？	V		
五、公司如依據「上市上櫃公司誠信經營守則」訂有本身之誠信經營守則者，請敘明其運作與所定守則之差異情形：無重大差異			
六、其他有助於瞭解公司誠信經營運作情形之重要資訊：無			

(七)公司如有訂定公司治理守則及相關規章者，應揭露其查詢方式：本公司訂定之董事選任程序、股東會議事規則、董事會議事規範及薪資報酬委員會組織規則可至以下網站查詢：

- 1.公開資訊觀測站：http://mops.twse.com.tw/mops/web/t100sb04_1
- 2.本公司網站：<http://www.lei.com.tw/tw/governance/index.aspx>

(八)其他足以增進對公司治理運作情形之瞭解的重要資訊，得一併揭露：無。

(九)內部控制制度執行狀況：

- 1.內部控制聲明書：詳第 226 頁。
- 2.委託會計師專案審查內部控制制度者，應揭露會計師審查報告：無此情形。

(十)最近年度及截至年報刊印日止公司及其內部人員依法被處罰、公司對其內部人員違反內部控制制度規定之處罰、主要缺失與改善情形：無此情形。

(十一)最近年度及截至年報刊印日止，股東會及董事會之重要決議：

日期	董事會、股東會	決議事項	決議結果
110.03.24	第二十屆第六次董事會(註1)	109 年度董事會績效評估報告案 董事及重要職員責任保險承認案 兆豐國際商業銀行授信額度續約承認案 109 年度營業報告書、個體財務報表及合併財務報表討論案 109 年度虧損撥補討論案 評估本公司聘任簽證會計師之獨立性討論案 109 年度『內部控制制度有效性考核』及『內部控制制度聲明書』討論案 資本公積配發現金討論案 修訂『道德行為準則』討論案 修訂『誠信經營守則』討論案 修訂『董事選舉辦法』討論案 訂定股東常會受理股東提案之期間及處所討論案 訂定本公司一一〇年股東常會相關事宜討論案 薪酬委員會第四屆第三次議討論案	通過 通過 通過 通過 通過 通過 通過 通過 通過 通過 通過 通過 通過
110.05.11	第二十屆第七次董事會(註1)	110 年度第一季集團合併財務報表承認案 合作金庫商業銀行授信額度續約承認案 修訂『公司章程』討論案 關係企業間資金貸與額度授權討論案 擬以私募方式辦理現金增資發行普通股討論案 訂定本公司一一〇年股東常會相關事宜(議案增加)討論案	通過 通過 通過 通過 通過
110.07.02	第二十屆第八次董事會	重新訂定本公司 110 年股東常會召開日期及地點討論案	通過
110.07.22	一一〇年度第一次股東常會(註2)	一〇九年度營業報告案 審計委員會查核一〇九年度決算表冊報告案 資本公積配發現金情形報告案 修訂本公司『道德行為準則』報告案 一〇九年度營業報告書及財務報表承認案 一〇九年度虧損撥補承認案 修訂本公司『董事選舉辦法』討論案 修訂本公司『公司章程』討論案	通過 通過 通過 通過 通過 通過 通過

日期	董事會、股東會	決議事項	決議結果
		擬以私募方式辦理現金增資發行普通股討論案	通過
110.08.11	第二十屆第九次董事會(註1)	投資起而行綠能股份有限公司報告案 110年度第二季集團合併財務報表承認案 玉山商業銀行綜合授信額度續約承認案 永豐銀行中短期及金融交易額度續約承認案 子公司 LEADER ELECTRONICS AFFILIATED INC.與 Chailease International Financial Services Co., Ltd.授信融資承認案 子公司 LEADER ELECTRONICS AFFILIATED INC.與上海商業儲蓄銀行新申請授信額度承認案 關係企業間資金貸與額度授權討論案	通過 通過 通過 通過 通過 通過 通過
110.11.12	第二十屆第十次董事會(註1)	110年度第三季集團合併財務報表承認案 營運長調任董事長特別助理承認案 為子公司東莞領航電子有限公司及江蘇領先電子有限公司背書保證承認案 訂定註銷庫藏股之減資基準日請討論案 子公司 LEADER ELECTRONICS AFFILIATED INC.暨 LEADER ELECTRONICS (Philippine Branch) Incorporated 董事暨 L111 工廠登記總經理變更討論案 日本子公司 LEI Japan Co.,Ltd.監察役變更討論案 修訂關係企業間資金貸與額度授權討論案 薪酬委員會第四屆第四次議討論案	通過 通過 通過 通過 通過 通過 通過 通過
110.12.27	第二十屆第十一次董事會(註1)	華南商業銀行貸款額度續約承認案 第一商業銀行短期授信額度續約承認案 中國信託商業銀行授信額度續約承認案 集團 2022 年預算討論案 2022 年度稽核計劃討論案 修訂關係企業間資金貸與額度授權討論案	通過 通過 通過 通過 通過 通過
111.03.21	第二十屆第十二次董事會(註1)	110 年度董事會績效評估結果報告案 董事及重要職員責任保險承認案 兆豐國際商業銀行授信額度續約承認案 110 年度營業報告書、個體財務報表及合併財務報表討論案 110 年度虧損撥補討論案 評估本公司聘任簽證會計師之獨立性討論案 110 年度『內部控制制度有效性考核』及『內部控制制度聲明書』討論案 修訂『公司章程』討論案 修訂『取得或處分資產作業程序』討論案 修訂『資金貸與他人作業程序』討論案 訂定股東常會受理股東提案之期間及處所討論案 本公司 110 年股東常會通過以私募方式辦理現金增資發行普通股於剩餘期限內不繼續辦理討論案 擬以私募方式辦理現金增資發行普通股討論案 訂定本公司一一一年股東常會相關事宜討論案 薪酬委員會第四屆第五次議案討論案 修訂關係企業間資金貸與額度授權討論案	通過 通過 通過 通過 通過 通過 通過 通過 通過 通過 通過 通過 通過 通過 通過 通過 通過
111.05.10	第二十屆第十三次董事會(註1)	溫室氣體盤查及查證時程規劃報告案 111 年度第一季集團合併財務報表承認案 修訂關係企業間資金貸與額度授權討論案 子公司 Leader Electronics Affiliated Inc.(以下簡稱 L110)擬與永豐金資本國際(香港)有限公司建立授信往來討論案	通過 通過 通過 通過

註 1：獨立董事對於重大議案之意見或決議結果

董事會	決 議 事 項	證券交易法 §14-3 所列事項	獨董持反對或保留意見
110.03.24 第二十屆 第六次 董事會	修訂『道德行為準則』討論案	V	無
	修訂『誠信經營守則』討論案	V	無
	修訂『董事選舉辦法』討論案	V	無
	獨立董事意見：無。 公司對獨立董事意見之處理：無。 決議結果：全體出席董事同意通過。		
110.05.11 第二十屆 第七次 董事會	修訂『公司章程』討論案	V	無
	關係企業間資金貸與額度授權討論案	V	無
	擬以私募方式辦理現金增資發行普通股討論案	V	無
	獨立董事意見：無。 公司對獨立董事意見之處理：無。 決議結果：全體出席董事同意通過。		
110.08.11 第二十屆 第九次 董事會	關係企業間資金貸與額度授權討論案	V	無
	獨立董事意見：無。 公司對獨立董事意見之處理：無。 決議結果：全體出席董事同意通過。		
110.11.12 第二十屆 第十次 董事會	為子公司東莞領航電子有限公司及江蘇領先電子有限公司背書保證承認案	V	無
	訂定註銷庫藏股之減資基準日請討論案	V	無
	修訂關係企業間資金貸與額度授權討論案	V	無
	薪酬委員會第四屆第四次議討論案	V	無
	獨立董事意見：無。 公司對獨立董事意見之處理：無。 決議結果：全體出席董事同意通過。		
110.12.27 第二十屆 第十一次 董事會	修訂關係企業間資金貸與額度授權討論案	V	無
	獨立董事意見：無。 公司對獨立董事意見之處理：無。 決議結果：全體出席董事同意通過。		
110.03.21 第二十屆 第十二次 董事會	修訂『公司章程』討論案	V	無
	修訂『取得或處分資產作業程序』討論案	V	無
	修訂『資金貸與他人作業程序』討論案	V	無
	本公司 110 年股東常會通過以私募方式辦理現金增資發行普通股於剩餘期限內不繼續辦理討論案	V	無
	擬以私募方式辦理現金增資發行普通股討論案	V	無
	薪酬委員會第四屆第五次議案討論案	V	無
	修訂關係企業間資金貸與額度授權討論案	V	無
獨立董事意見：無。 公司對獨立董事意見之處理：無。 決議結果：全體出席董事同意通過。			
110.03.24 第二十屆 第 6 次 董事會	修訂『道德行為準則』討論案	V	無
	修訂『誠信經營守則』討論案	V	無
	修訂『董事選舉辦法』討論案	V	無
	獨立董事意見：無。 公司對獨立董事意見之處理：無。 決議結果：全體出席董事同意通過。		

董事會	決議事項	證券交易法 §14-3 所列事項	獨董持反對或保留意見
	修訂關係企業間資金貸與額度授權討論案	V	無
111.05.10 第二十屆 第十三次 董事會	子公司 Leader Electronics Affiliated Inc.(以下簡稱 L110)擬與永豐金資本國際(香港)有限公司建立授信往來討論案 獨立董事意見：無。 公司對獨立董事意見之處理：無。 決議結果：全體出席董事同意通過。	V	無

註 2：110 年 7 月 22 日股東會決議結果及執行檢討

承認及討論議案	決議結果	執行與檢討
承認案： 1.一〇九年度營業報告書及財務報表案 2.一〇九年度盈虧撥補案	決議通過 決議通過	一〇九年度營業報告書及財務報表已公開於公開資訊觀測站供投資者閱覽。依股東會決議辦理撥補。
討論案： 1.修訂本公司『董事選舉辦法』案 2.修訂本公司『公司章程』案 3.擬以私募方式辦理現金增資發行普通股案	決議通過 決議通過 決議通過	已依股東會決議辦理。 已依股東會決議辦理並執行變更登記。因考量辦理期限將屆且尚未洽定適當之應募人，故於 111 年 3 月/21 日第二十屆第十二次董事會通過於剩餘期限內不繼續辦理。
選舉案： 無	不適用	不適用
其他議案： 無	不適用	不適用

註 3：薪酬委員會議案決議結果及執行檢討

薪資報酬委員會	議案內容及後續處理	決議結果	公司對薪酬委員會意見之處理
110.03.24 第四屆第 3 次 薪資報酬委員會	1.馬達開發單位協理官俊傑聘任案 2.總經理室特助崔國斌晉升策略規劃執行副總經理案 3.研發主管暨策略長 Rich Westerfer 調整職務為研發主管暨技術長案 4.電源事業群研發副總吳修賢資遣案	委員會全體成員同意通過	提董事會由全體出席董事同意通過
110.11.12 第四屆第 4 次 薪資報酬委員會	1.配合組織異動晉升人員案 2.總經理室特別助理包效稷職務異動案 3.電源事業群資深業務經理王韋閔職務異動案	委員會全體成員同意通過	提董事會由全體出席董事同意通過
111.03.21 第四屆第 5 次 薪資報酬委員會	1.策略採購資深經理陳麗萍晉升案 2.總經理室特別助理郭怡宜聘任案 3.駐地副總經理薛彥馨調薪案 4.研發部門協理劉育修聘任案	委員會全體成員同意通過	提董事會由全體出席董事同意通過

(十二)最近年度及截至年報刊印日止董事或監察人對董事會通過重要決議有不同意見且有記錄或書面聲明者，其主要內容：截至年報刊印日止董事或監察人對董事會通過對股東權益或證券價格有重大影響之重要決議未有不同意見情形發生。

(十三)最近年度及截至年報刊印日止，與財務報告有關人士(包括董事長、總經理、會計主管、財務主管、內部稽核主管、公司治理主管及及研發主管等)辭職解任情形之彙總：

與財務報告有關人士辭職解任情形彙總表

職稱	姓名	到任日期	解任日期	辭職或解任原因
策略長	Rich Westerfer	108.08.13	110.03.24	內部組織調整
營運長	章中行	108.12.26	110.09.16	內部組織調整

(十四)本司與財務資訊透明有關人員，取得主管機關指定之相關證照情形：中華民國會計師證照 2 人，中華民國內部稽核師證照 2 人，國際內部稽核師證照(CIA)1 人。

四、會計師公費資訊

會計師公費資訊如下表：

金額單位：新臺幣千元

會計師事務所名稱	會計師姓名	會計師查核期間	審計公費	非審計公費					合計	備註
				制度設計	工商登記	人力資源	其他(註2)	小計		
勤業眾信聯合會計師事務所	廖婉怡及謝建新等	110.01.01 ~ 110.12.31	3,700	-	-	-	300	300	4,000	-

註 1：本年度本公司若有更換會計師或會計師事務所者，應請分別列示查核期間，及於備註欄說明更換原因，並依序揭露所支付之審計與非審計公費等資訊：本年度無此情事。

註 2：非審計公費請按服務項目分別列示，若非審計公費之「其他」達非審計公費合計金額 25%者，應於備註欄列示其服務內容：非審計服務為移轉訂價。

- (一)給付簽證會計師、簽證會計師所屬事務所及其關係企業之非審計公費為審計公費之四分之一以上者，應揭露審計與非審計公費金額及非審計服務內容：無此情事。
- (二)更換會計師事務所且更換年度所支付之審計公費較更換前一年度之審計公費減少者，應揭露更換前後審計公費金額及原因：無此情事。
- (三)審計公費較前一年度減少達百分之十五以上者，應揭露審計公減少金額、比例及原因：無此情事。

五、更換會計師資訊：

- (一)關於前任會計師：不適用。
- (二)關於繼任會計師：不適用。
- (三)前任會計師對本準則第十條第五款第一目及第二目第三點事項之復函：不適用。

六、其他資訊揭露

- (一)公司之董事長、總經理、負責財務或會計事務之經理人，最近一年度曾任職於簽證會計師事務所或其關係企業者，應揭露其姓名、職稱及任職於簽證會計師事務所或其關係企業之期間：無此情形。

(二)最近年度及截至最後過戶日止，董事、監察人、經理人及持股比例超過百分之十之股東股權移轉及股權質押變動情形：

1.董事、監察人、經理人及持股比例超過百分之十之股東股權變動及質押情形：

單位：股

職稱	姓名	110 年度		111 年截至 4 月 26 日止	
		持有股數 增(減)數	質押股數增 (減)數	持有股數增 (減)數	質押股數增 (減)數
董事長	包忠詒	0	0	0	0
董事	林弘育	0	0	0	0
董事	謝秋琴	0	0	0	0
董事兼總經理	包效禹	0	0	0	0
董事	友鶴投資有限公司	0	0	0	0
董事	友鶴投資有限公司 (代表人：周國陽)	0	0	0	0
董事	鄭更義	0	0	0	0
獨立董事	周志誠	0	0	0	0
獨立董事	陳德玉	0	0	0	0
獨立董事	趙晟	0	0	0	0
駐地總經理	林裕雀	(550,000)	0	0	0
副總經理	蔣永歡	(312,000)	0	0	0
駐地副總經理	薛彥馨	0	0	0	0
副總經理	RICHARDWALTER WESTERFER	0	0	0	0
副總經理	侯英傑(註 1)	(80,000)	0	0	0
副總經理	章中行(註 2)	0	0	0	0
副總經理	崔國斌	(90,000)	0	0	0
資深協理	葛大智	(18,000)	0	0	0
資深協理	李欽賢(註 3)	0	0	0	0
資深協理	文思衡(註 4)	0	0	0	0
協理	劉卓昇	0	0	0	0
協理	鄭子衛	0	0	29,571	0
協理	吳敏娟	0	0	0	0
協理	陳嘉欣	0	0	0	0
協理	朱駿歲(註 5)	0	0	0	0
協理	鄭再興	0	0	0	0
協理	官俊傑	0	0	0	0

職稱	姓名	110 年度		111 年截至 4 月 26 日止	
		持有股數 增(減)數	質押股數增 (減)數	持有股數增 (減)數	質押股數增 (減)數
協理	包效稷(註 6)	0	0	0	0
協理	王韋閔(註 7)	0	0	0	0
協理	陳麗萍(註 8)	0	0	0	0
協理	郭恬宜(註 9)	0	0	0	0
協理	劉育修(註 10)	0	0	0	0

(註 1): 於 110.06.30 解任、(註 2): 於 110.10.31 解任、(註 3): 於 110.12.31 解任、(註 4): 於 111.04.29 解任、(註 5): 於 111.02.25 解任、(註 6): 於 110.11.16 就任、(註 7): 於 110.11.16 就任、(註 8): 於 111.02.01 就任、(註 9): 於 111.02.07 就任、(註 10): 於 111.04.06 就任。

2.股權移轉資訊：無此情形。

3.股權質押之相對人為關係人之資訊：無此情形。

(三) 持股比例占前十名之股東，其相互間之關係資料：

111年4月26日/單位：股

姓名	本人持有股份		配偶、未成年子女持有股份		利用他人名義合計持有股份		前十大股東相互間具有關係人或為配偶、二親等以內之親屬關係者，其名稱或姓名及關係。	備註
	股數	持股比例	股數	持股比例	股數	持股比例		
包忠詮受包忠詒信託財產專戶	6,000,000	3.78%	0	0.00%	0	0.00%	包忠詒 林碧珍 二親等內親屬 姻親	-
包忠詮受林碧珍信託財產專戶	5,500,000	3.47%	0	0.00%	0	0.00%	包忠詒 林碧珍 二親等內親屬 姻親	-
包忠詒	2,846,606	1.80%	5,592,726 (註)	3.53%	0	0.00%	林弘育 包效稷 包效禹 二親等內親屬 姻親	-
林弘育	2,412,339	1.52%	24,810	0.02%	0	0.00%	包忠詒 林碧珍 二親等內親屬 姻親	-
謝秋琴	2,411,708	1.52%	65,435	0.04%	0	0.00%	-	-
中國信託商銀受立德電子(股)公司員工持股信託專戶	2,311,260	1.46%	0	0.00%	0	0.00%	-	-
包效稷	2,172,456	1.37%	367,000	0.23%	0	0.00%	包忠詒 包效禹 二親等內親屬 二親等內親屬	-
包效禹	2,132,557	1.35%	1,692,479	1.07%	0	0.00%	包忠詒 包效稷 二親等內親屬 二親等內親屬	-
林榮聰	2,121,000	1.34%	0	0.00%	0	0.00%	-	-
懋元投資股份有限公司 代表人：潘振欣	1,837,449	1.18%	0	0.00%	0	0.00%	-	-
	9,864	0.01%	0	0.00%	0	0.00%	-	-

(註)：含保留運用決定權信託持股

(四)公司、公司之董事、監察人、經理人及公司直接或間接控制之事業對同一轉投資事業之持股數，並合併計算綜合持股比例：

單位：股；%

轉投資事業	本公司投資		董事、監察人、經理人及直接或間接控制事業之投資(註)		綜合投資	
	股數	持股比例	股數	持股比例	股數	持股比例
LEI Group Limited	23,248	100	-	-	23,248	100
Leader Electronics Affiliated Inc.	9,000	100	-	-	9,000	100
LEI Affiliated Private Limited	99,000	99	1,000	1	100,000	100
LEI Powergear Private Limited	2,750,000	55	-	-	2,750,000	55

(註)間接控制事業之投資，請參閱關係企業合併營業報告書

肆、募資情形

一、資本及股份

(一)股本來源

1. 股本來源：

單位：股/新台幣元(除每股面額外)

年月	發行價格	核定股本		實收股本		備註		
		股數	金額	股數	金額	股本來源	以現金以外之財產抵充股款者	其他
59/3	10	1,000,000	10,000,000	720,000	7,200,000	設立 7,200,000	-	-
70/11	10	1,000,000	10,000,000	1,000,000	10,000,000	現金增資 2,800,000	-	-
72/10	10	2,000,000	20,000,000	2,000,000	20,000,000	現金增資 10,000,000	-	-
73/7	10	3,000,000	30,000,000	3,000,000	30,000,000	現金增資 10,000,000	-	-
79/7	10	5,000,000	50,000,000	5,000,000	50,000,000	資本公積轉增資20,000,000	-	-
80/5	10	10,000,000	100,000,000	10,000,000	100,000,000	現金增資 10,000,000 資本公積轉增資40,000,000	-	-
87/12	10	19,900,000	199,000,000	19,900,000	199,000,000	現金增資 99,000,000	-	-
89/4	15	100,000,000	1,000,000,000	60,000,000	600,000,000	現金增資 351,000,000 盈餘轉增資50,000,000	-	-
90/6	10	100,000,000	1,000,000,000	69,750,000	697,500,000	盈餘轉增資97,500,000	-	-
91/9	10	100,000,000	1,000,000,000	80,912,500	809,125,000	盈餘轉增資111,625,000	-	-
92/7	10	150,000,000	1,500,000,000	89,003,750	890,037,500	盈餘轉增資80,912,500	-	-
93/6	10	150,000,000	1,500,000,000	90,783,825	907,838,250	盈餘轉增資17,800,750	-	-
95/5	10	150,000,000	1,500,000,000	91,370,825	913,708,250	行使員工認股權證5,870,000	-	-
95/10	10	150,000,000	1,500,000,000	94,907,858	949,078,580	資本公積轉增資22,106,456 盈餘轉增資13,263,874	-	-
96/3	10	150,000,000	1,500,000,000	96,362,458	963,624,580	行使員工認股權證14,546,000	-	-
96/10	10	150,000,000	1,500,000,000	113,874,748	1,138,747,480	現金增資170,000,000 行使員工認股權證5,122,900	-	-
97/1	10	150,000,000	1,500,000,000	114,248,488	1,142,484,880	行使員工認股權證3,737,400	-	-
97/10	10	150,000,000	1,500,000,000	118,203,488	1,182,034,880	資本公積轉增資32,000,000 盈餘轉增資7,550,000	-	-
97/12	10	150,000,000	1,500,000,000	116,490,488	1,164,904,880	註銷庫藏股17,130,000	-	-
98/10	10	150,000,000	1,500,000,000	119,749,523	1,197,495,230	資本公積轉增資32,590,350	-	-
98/12	10	150,000,000	1,500,000,000	118,549,523	1,185,495,230	註銷庫藏股12,000,000	-	-
99/3	10	200,000,000	2,000,000,000	128,549,523	1,285,495,230	現金增資100,000,000	-	-
99/9	10	200,000,000	2,000,000,000	134,786,999	1,347,869,990	資本公積轉增資62,374,760	-	-
100/5	10	200,000,000	2,000,000,000	150,786,999	1,507,869,990	現金增資160,000,000	-	-
102/3	10	200,000,000	2,000,000,000	168,831,040	1,688,310,400	可轉換公司債轉增資180,440,410	-	-
102/4	10	200,000,000	2,000,000,000	169,003,811	1,690,038,110	可轉換公司債轉增資1,727,710	-	-
102/6	10	200,000,000	2,000,000,000	171,519,351	1,715,193,510	可轉換公司債轉增資25,155,400	-	-
106/12	10	200,000,000	2,000,000,000	170,491,351	1,704,913,510	註銷庫藏股10,280,000	-	-
107/11	10	200,000,000	2,000,000,000	169,718,351	1,697,183,510	註銷庫藏股7,730,000	-	-
108/3	10	200,000,000	2,000,000,000	167,567,351	1,675,673,510	註銷庫藏股21,510,000	-	-
108/8	10	200,000,000	2,000,000,000	164,937,351	1,649,373,510	註銷庫藏股26,300,000	-	-
109/8	10	200,000,000	2,000,000,000	161,937,351	1,619,373,510	註銷庫藏股30,000,000	-	-
110/12	10	200,000,000	2,000,000,000	158,576,351	1,585,763,510	註銷庫藏股33,610,000	-	-

股份種類	核定股本			備註
	流通在外股份(註)	未發行股份	合計	
記名式普通股	158,576,351 股	41,423,649 股	200,000,000 股	上市公司股票

(註)截至 111 年 4 月 26 日止，本公司持有庫藏股票為 2,000,000 股。

2. 總括申報制度相關資訊：不適用。

(二)股東結構

111年4月26日/單位:股

股東結構 數量	政府機構	金融機構	其他法人	外國機構 及法人	個人	庫藏股	合計
人數	0	3	137	53	33,670	1	33,864
持有股數	0	13,811,260	3,151,281	2,126,110	137,487,700	2,000,000	158,576,351
持股比例	0.00%	8.71%	1.99%	1.34%	86.70%	1.26%	100.00%

(三)股權分散情形

單位:股/111年4月26日

持 股 分 級	股東人數	持有股數	持股比例
1 至 999	17,121	657,044	0.41%
1,000 至 5,000	12,295	27,792,515	17.53%
5,001 至 10,000	2,345	19,591,106	12.35%
10,001 至 15,000	655	8,493,175	5.36%
15,001 至 20,000	519	9,855,516	6.22%
20,001 至 30,000	366	9,525,130	6.01%
30,001 至 40,000	165	5,928,180	3.74%
40,001 至 50,000	105	4,968,627	3.13%
50,001 至 100,000	178	13,102,655	8.26%
100,001 至 200,000	60	8,356,891	5.27%
200,001 至 400,000	28	8,338,636	5.26%
400,001 至 600,000	11	5,571,346	3.51%
600,001 至 800,000	3	2,078,880	1.31%
800,001 至 1,000,000	1	842,746	0.53%
1,000,001 以上	12	33,473,904	21.11%
合 計	33,864	158,576,351	100.00%

註：未發行特別股。

(四)主要股東名單：

單位:股/111年4月26日

主要股東名稱	股份	持有股數	持股比例
包忠詮受包忠詒信託財產專戶		6,000,000	3.78%
包忠詮受林碧珍信託財產專戶		5,500,000	3.47%
包忠詒		2,846,606	1.80%
林弘育		2,412,339	1.52%
謝秋琴		2,411,708	1.52%
中國信託商銀受立德電子(股)公司員工持股信託專戶		2,311,260	1.46%
包效稷		2,172,456	1.37%
包效禹		2,132,557	1.35%
林榮聰		2,121,000	1.34%
慰元投資股份有限公司		1,837,499	1.18%

(五)最近二年度每股市價、淨值、盈餘、股利及相關資料

單位：新台幣元/千股

項目		年度	109 年度	110 年度	當年度截至 111 年 3 月 31 日 (註 6)
每股市價	最高		10.70	24.55	16.35
	最低		4.55	9.37	13.25
	平均		7.22	15.72	14.58
每股淨值	分配前		11.91	9.54	9.30
	分配後(註 1)		11.76	9.54	-
每股盈餘 (註 2)	加權平均股數		157,706	156,576	156,576
	每股盈餘(追溯前)		(0.76)	(2.06)	(0.69)
	每股盈餘(追溯後)(註 1)		(0.76)	(2.06)	-
每股股利	現金股利		0.15	-	-
	無償 配股	盈餘配股	-	-	-
		資本公積配股	-	-	-
	累積未付股利		-	-	-
投資報酬 分析	本益比(註 3)		不適用	不適用	-
	本利比(註 4)		48.13	不適用	-
	現金股利殖利率(註 5)		2.08%	不適用	-

註：(1)依次年度董事會決議分配之情形填列

(2)每股盈餘之計算：(稅後淨利-特別股股利)/加權平均已發行股數

(3)本益比：當年度每股平均收盤價/每股盈餘

(4)本利比：當年度每股平均收盤價/每股現金股利，現金股利為 0 時不適用。

(5)現金股利殖利率：每股現金股利/當年度每股平均收盤價

(6)經會計師核閱

(六)公司股利政策及執行情形：

1. 股利政策：

為配合將來業務發展擴充，盈餘之分派應考慮公司未來之資本支出預算及資金需求，就每年可供分配盈餘提撥不低於百分之五十分派股東紅利，惟可供分配盈餘總額未達每股分派 0.5 元時，得不予分派。股東紅利之分派，得以股票股利或現金股利方式為之，其中股票股利不超過當年分派之股東紅利總額百分之五十。

2. 執行情形：

本公司111年3月21日董事會通過擬議之虧損撥補情形如下：

單位：新台幣元

摘要	金額		說明
	小計	合計	
期初未分配盈餘		0	
加：確定福利計畫再衡量數認列於保留盈餘		679,345	
加：處分透過其他綜合損益按公允價值衡量之金融資產		17,807,465	
減：110 年度稅後淨損		(321,881,736)	
期末待彌補虧損		(303,394,926)	
加：資本公積彌補虧損		303,394,926	
未分配盈餘餘額	-	0	-

(七)本次股東會擬議之無償配股對公司營業績效及每股盈餘之影響：不適用。

(八)員工、董事及監察人酬勞

1. 公司章程所載員工、董事及監察人酬勞之成數或範圍：

本公司年度如有獲利，應提撥不低於 5% 且不高於 15% 為員工酬勞，及不高於 1% 之數額為董監事酬勞。但公司尚有累積虧損時，則應先扣除累積虧損之數額後，再就餘額計算提撥。員工酬勞得以股票或現金為之，其發放對象得包含公司法所規定從屬公司之員工。

本公司年度決算如有盈餘時，依下列各款順序分派之。

(1) 依法提繳所得稅款。

(2) 彌補以往年度虧損。

(3) 提存百分之十為法定公積。

(4) 依法令規定或營運必要提撥或迴轉特別盈餘公積。

(5) 扣除前各項餘額後，由董事會就餘額併同以往年度之累積未分配盈餘擬具股東紅利分派議案，提請股東會決議分派之。股東紅利之分派，得以股票股利或現金股利方式為之。

2. 本期估列員工、董事及監察人酬勞金額之估列基礎、以股票分派之員工酬勞之股數計算基礎及實際分派金額若與估列數有差異時之會計處理：

以稅後淨利扣除法定盈餘公積及特別盈餘公積後之餘額，按章程所定之分配成數認列員工酬勞及董監事酬勞。若員工酬勞以股票方式發放者，配發股票紅利之股數計算基礎係依據股東會決議前一日之收盤價並考量除權除息之影響。惟若嗣後股東會決議實際配發金額與估列數有差異時，則視為會計估計變動，列為股東會決議年度之損益。

3. 董事會通過分派酬勞情形：

(1) 以現金或股票分派之員工酬勞及董事、監察人酬勞金額。若與認列費用年度估列金額有差異者，應揭露差異數、原因及處理情形。本公司因 110 年度為稅後虧損，故未估列員工酬勞及董監事酬勞。

(2) 以股票分派之員工酬勞金額及占本期個體或個別財務報告稅後純益及員工酬勞總額合計數之比例：不適用。

4. 前一年度員工、董事及監察人酬勞之實際分派情形(包括分派股數、金額及股價)、其與認列員工、董事及監察人酬勞有差異者並應敘明差異數、原因及處理情形：

本公司因 109 年度為稅後虧損，故未估列員工酬勞及董監事酬勞。

(九)公司買回本公司股份情形:本公司第十四次買回庫藏股執行情形如下：

單位：新台幣元

買回期次	第 14 次(期)
買回目的	轉讓股份予員工
買回期間	109.03.05~109.03.23
買回區間價格	4.68~6.51
已買回股份種類及數量	普通股 2,000,000
已買回股份金額	10,990,139
已買回數量占預定 買回數量之比率(%)	100
已辦理銷除及轉讓之股份數量	0
累積持有本公司股份數量	2,000,000
累積持有本公司股份數量占 已發行股份總數比率(%)	1.26

二、公司債辦理情形：

(一)公司債：無

(二)轉換公司債：

1.辦理情形

公司債種類	國內第一次私募無擔保轉換公司債	國內第二次私募無擔保轉換公司債
發行(辦理)日期	108年5月2日	108年12月10日
面額	新台幣壹拾萬元整	新台幣壹拾萬元整
發行及交易地點(註1)	不適用	不適用
發行價格	依票面金額十足發行	依票面金額十足發行
總額	新台幣81,500,000元	新台幣40,000,000元
利率	票面年利率0%	票面年利率0%
期限	五年期 (到期日:113年5月1日)	五年期 (到期日:113年12月9日)
保證機構	無	無
受託人	無	無
承銷機構	無	無
簽證律師	無	無
簽證會計師	無	無
償還方法	依本辦法第五條規定本私募轉換公司債之票面利率為0%，故無需訂定付息日期及方式。除依本辦法第十條轉換為本公司普通股、或依本辦法第十九條由債券持有人行使賣回權，到期時依債券面額以現金一次償還。	依本辦法第五條規定本私募轉換公司債之票面利率為0%，故無需訂定付息日期及方式。除依本辦法第十條轉換為本公司普通股、或依本辦法第十九條由債券持有人行使賣回權，到期時依債券面額以現金一次償還。
未償還本金	新台幣71,500,000元 (註3)	新台幣40,000,000元
贖回或提前清償之條款	無	無
限制條款(註2)	無	無
信用評等機構名稱、評等日期、公司債評等結果	不適用	不適用
附其他權利	截至年報刊印日止已轉換(交換或認股)普通股、海外存託憑證或其他有價證券之金額	無
	發行及轉換(交換或認股)辦法	請參閱本公司國內第一次私募無擔保可轉換公司債發行及轉換辦法
發行及轉換、交換或認股辦法、發行條件對股權可能稀釋情形及對現有股東權益影響	無重大影響	無重大影響
交換標的委託保管機構名稱	不適用	不適用

註1：屬海外公司債者填列。

註2：係指限制發放現金股利、對外投資或要求維持一定資產比例等。

註3：應募人喬信電池股份有限公司於111年5月1日期滿三年行使賣回權賣回票面金額新台幣10,000,000元。

2.轉換公司債資料

公司債種類		國內第一次 私募無擔保轉換公司債	國內第二次 私募無擔保轉換公司債
年度		108 年度	109 年度
項目	最高	不適用	不適用
	最低		
	平均		
轉換價格		8.99 元	8.2 元
發行(辦理)日期及發行時轉換價格		108 年 5 月 2 日 8.99 元	108 年 12 月 10 日 8.2 元
履行轉換義務方式		發行新股	發行新股

三、特別股辦理情形：無

四、海外存託憑證辦理情形：無

五、員工認股權憑證辦理情形：

(一)發行情形：無

(二)取得員工認股權憑證之經理人及取得憑證可認股數前十大且得認購金額達新台幣三千萬元以上員工之姓名、取得及認購情形

(1)取得員工認股權憑證之經理人：無

(2)取得認股權憑證可認股數前十大且得認購金額達新台幣三千萬元以上員工：無

六、限制員工權利新股辦理情形：

(一)尚未全數達既得條件之限制員工權利新股應揭露截至年報刊印日止辦理情形及對股東權益之影響：無此情事。

(二)累積至年報刊印日止取得限制員工權利新股之經理人及取得股數前十大之員工姓名及取得情形：無此情事。

七、併購(包括合併、收購及分割)辦理情形：110 年度無此情事。

八、資金運用計劃執行情形：不適用。

伍、營運概況

一、業務內容

(一)業務範圍

1. 所營事業主要內容

- CB01010 機械設備製造業
- CC01010 發電、輸電、配電機械製造業
- CC01030 電器及視聽電子產品製造業
- CC01040 照明設備製造業
- CC01060 有線通信機械器材製造業
- CC01070 無線通信機械器材製造業
- CC01080 電子零組件製造業
- CC01090 電池製造業
- CC01101 電信管制射頻器材製造業
- CC01110 電腦及其週邊設備製造業
- CC01120 資料儲存媒體製造及複製業
- D101060 再生能源自用發電設備業
- E601020 電器安裝業
- E603050 自動控制設備工程業
- E603090 照明設備安裝工程業
- E606010 用電設備檢驗維護業
- F113020 電器批發業
- F113050 電腦及事務性機器設備批發業
- F113070 電信器材批發業
- F113110 電池批發業
- F118010 資訊軟體批發業
- F119010 電子材料批發業
- F213010 電器零售業
- F213060 電信器材零售業
- F213110 電池零售業
- F218010 資訊軟體零售業
- F219010 電子材料零售業
- F401010 國際貿易業
- F401021 電信管制射頻器材輸入業
- G801010 倉儲業
- I103060 管理顧問業
- I199990 其他顧問服務業
- I301010 資訊軟體服務業
- I301030 電子資訊供應服務業
- IF04010 非破壞檢測業
- IG03010 能源技術服務業
- JE01010 租賃業
- ZZ99999 除許可業務外，得經營法令非禁止或限制之業務

2. 營業比重(110 年度)：

單位：新台幣千元

產品	營業收入	營業比重(%)
電源供應器及磁性元件等電子零組件	4,721,839	100

3. 公司目前之主要產品：

- A. 電源供應器
- B. 磁性元件及線性式電源產品

4. 未來研究發展計劃：

- (1) 低成本&標準化電源供應器
- (2) 快速充電電源供應器
- (3) 車載電源
- (4) 電動車外充電器
- (5) 儲能系統及相關零組件

(二) 產業概況

1. 產業之現況與發展

立德電子 1970 年在台灣創立，從生產變壓器等電子零組件做起，歷經了近半世紀的淬煉，始終秉持著技術創新的精神與熱忱專注的理念，提供更好更具競爭力的商品服務及系統解決方案。我們相信唯有安全可靠穩定的電源供應才能成為促進人類生活及各行業發展之重要基礎。

電能的運用是現今環保非常重要的一環，如何提高用電效率，減少發電過程中產生的污染及浪費，成為產業研發基調。而歐美各國近年來陸續制定之相關環保法令及規範(如針對節能項目的 DoE level 6、ErP、Energy Star、CEC、MEPS、NRCAN 及針對材料應用污染、回收的 RoHS、WEEE、REACH 等規定)，更進一步推動整體產業之變革。

看似穩定和緩成長的電源產業，也無法倖免於 2020 年 1 月疫情崛起的影響，世界衛生組織 (WHO) 於 2020/03/11 宣布，新冠肺炎(COVID-19)進入「全球大流行」(global pandemic)，隨著新冠病毒疫情擴散，財經界聞之色變的「雙斷鏈危機」持續破壞全球的「產業供應鏈」和「消費需求鏈」，在 COVID-19 大流行延續的第三年，過去三、四十年來尋求最便宜供應鏈時代已逐漸式微。

世界自 2022/02/24 則又遭遇戰爭禍害，世界貿易組織 (WTO) 預言，俄羅斯在烏克蘭發動戰事恐使今年世界貿易成長近乎減半，進而也將拖累全球國內生產毛額 (GDP) 成長。世貿表示，俄軍入侵烏克蘭不僅製造出極其嚴重的人道危機，也對全球經濟造成嚴重打擊，儘管俄、烏兩國在整體世界貿易和產值所占比重相對為小，卻是一些必要產品的重大供應源，尤其是糧食和能源。世貿並透過全球經濟模擬模型預測，俄、烏戰危機恐使 2022 年全球國內生產毛額成長率降低 0.7 到 1.3 個百分點，來到 3.1% 至 3.7% 之間。世貿並指出，歐洲因為是俄、烏出口的主要目的地，以致恐將遭受這場戰事的最嚴重衝擊。

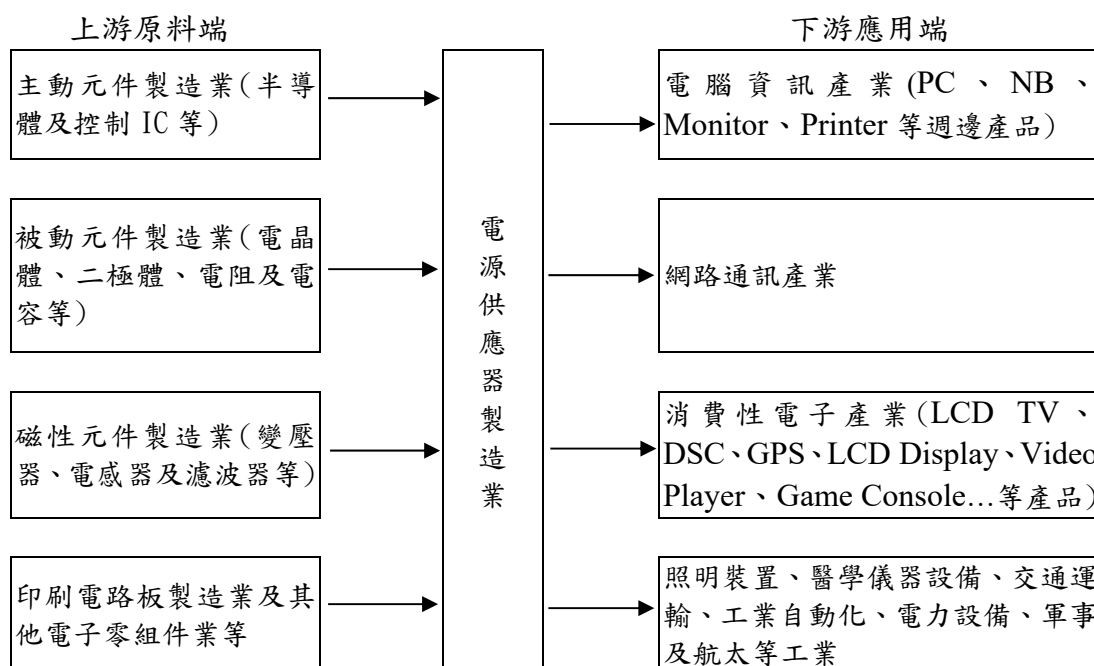
俄烏戰火在短期內，將無可避免地延宕淨零排放的進度，但長期而言，

會加速能源轉型，戰爭雖加速綠色轉型，但「能源不安全」不會消失，能源危機與獨裁者的陰影恐將揮之不去。能源轉型會擾亂一些國家的經濟，並對其他經濟體造成依賴。據研究，隨著全球逐步脫碳，包含化石燃料等 10 種天然資源，投入這些能源資源的支出占國家 GDP 比例將從 5.8% 下滑至 2040 年的 3.4%。上述天然資源，還包含用來發電、或交通與產業電動化的綠色金屬，如鈷、鋰、鋁、鎳、銅、銀。前十大供應國將控制全球逾 75% 礦產，代表產能非常集中，卻非常危險。逾一半礦產資源，仍須仰賴獨裁政權，因為綠色金屬礦產跟化石燃料一樣分布極為不均，除了澳洲和智利，尤其集中在剛果、中國、印尼、秘魯等獨裁或民主脆弱國。

氣候變遷加速進展，天災頻率提高提早。發展再生能源、提高能源效率及能源電力化將成為重要趨勢。根據 IEA 報告，2026 年全球再生能源裝置容量較 2020 年裝置容量預期增長超過 60% 達 4,800GW 以上，相當目前全球化石燃料與核能裝置容量總和，另預估 2026 年全球電力裝置容量增長近 95% 來自再生能源，且太陽能占 1 半以上；太陽能為再生能源成長主力，本年預期創紀錄新增 17% 裝置容量達 160GW；2021-2026 年再生能源新增裝置容量預計較 2015-2020 年高出 50%；中國將為未來數年再生能源成長主要推動國，歐洲、美國及印度則緊接在後。另一方面，大力發展的再生能源的發電是間歇且不穩定，發電量難以預測、又有虛功補償問題及機組裝置容量過小的疑慮。當這些新型分散式發電系統佔有越來越高的比重，將對電力系統的穩定性產生重要的影響，電力系統也面臨因應改善調整的需求。

2. 產業上、中、下游之關聯性

電源供應器主要原料大致可分為主動元件、被動元件、磁性元件、印刷電路版及其他電子零組件等，上中下游廠商緊密相互配合。



3. 產品之各種發展趨勢

電源產業由於應用的多樣性，產業需求互有增減，綜觀全球資訊、網路、通訊產品的穩定成長以及消費性電子產品的發展，將穩定帶動電源供應器產品需求的成長，近年來新興產業(如 LED 照明、雲端網路、人工智慧應用裝置、4G/5G 通訊及物聯網裝置、平板電腦、智慧家庭設備、工業自動化、再生能源、儲能等)的持續走升，更可提供未來全球電源供應器市場成長之動力。

A. 產品朝向小型化高功率密度發展

電源供應器為電子產品之關鍵零組件，其功能要求與應用產品特性息息相關，由於近年來隨著筆記型電腦、平板電腦、遊戲機、智慧型手機、衛星導航機、智慧型穿戴裝置、數位攝影機等可攜帶之電子產品的蓬勃發展，輕、薄、短、小成為不可避免之趨勢，電源供應器必須因應此一需求，朝向縮小產品體積，提高功率密度發展。第三代高能隙半導體材料(如碳化矽 SiC, 氮化鎵 GaN..)已逐步成熟，需求快速成長。

B. 工控產品趨勢

使用於工廠環境之工控電源設備市場能提供較高利潤，相較於消費性，資訊網通區塊，屬於中小量標準化市場，新興機器手臂及工廠自動化，工業設備的模組化及小型化是此市場重要趨勢。

C. 電池儲能產品發展

自 109 年 7 月起，本公司聯合神基控股子公司漢通科技聯合承接能源局業界能專儲能系統相關發展專案，並於 111 年 4 月順利結案。將立基於儲能相關基礎技術，持續發展相關產品服務，擴大立德電子在電力及綠能產業發展。

D. 供應鏈型態的轉變

COVID-19 大流行延續第三年，過去三、四十年來，尋求最便宜供應鏈時代已式微，新的分工運行模式:全球供應鏈改組/區域化/保護主義化興起。Just in time policy 轉成 Just in case policy 長鏈供應將成短鏈供應。

4. 競爭情形

台灣為全球電子產品的主要供給國家，在下游產業的帶動下，電源供應器之出貨量亦名列前茅，而來自中國電子產業的成長快速，對台商電源供應器產業已造成威脅與挑戰，如何因應產業趨勢劇變，避免因創新停滯，缺少差異化，難創造新價值，而陷入價格戰營運模式，已成為重要課題。

立德電子堅持不斷創新發展，大力培養電動車充電技術及製造能力，建置電池儲能相關技術，發展相關產品服務業務，將持續在電力及綠能產業穩健發展。

(三)技術及研發概況

1.本年度及截至 111 年 3 月 31 日止之研發費用

單位：新台幣千元

年度	110 年	截至 111 年 3 月 31 日
研發費用	173,357	36,827

2.開發成功之技術或產品

項目	應用領域
通訊網路電源、家電及消費性產品電源、快速充電器、工業用電源、變壓器/電感、EV 電源	網路通訊、影音家電、工業電源、家電、電話、資訊類產品週邊、安控、消費性電子產品、交通運輸、工業自動化、醫療設備、軍事及航太設備

(四)長短期業務發展計劃

1.短期計畫

A.行銷

- a.深耕現有產品及平行展開現有國際品牌客戶其他產品線，以提升市場佔有率。
- b.強化各業務區銷售及售後服務能力，以達最大客戶滿意度。
- c.強化行銷單位收集市場資訊能力，尋找潛力市場機會。
- d.加強與研發、工程及製造的產銷協調，提升案件打擊率。
- e.優先服務符合長期發展目標及互利之夥伴

B.研究發展

- a.提昇現有產品競爭力及附加價值。
- b.結合市場未來發展趨勢及客戶需求，開發設計符合國際潮流及競爭趨勢的產品。
- c.培養研發人員素質提昇高附加價值產品研發設計能力。
- d.與技術導向之設計廠商策略合作，提升設計技術及能力。
- e.透過研發設計將零件標準化及自動化，減少零組件的應用項目分散，降低供應及生產成本，減少人工使用及提高生產品質穩定性。
- f.利用自動化測試機台和模擬軟體以加快開發速度。
- g.加快樣品提供速度和強化樣品品質。

C.生產

- a.規劃更多元化及彈性的產品線，以提高產能稼動率，降低成本。
- b.提高生產線自動化程度，減少人工使用及嚴格要求品質管制。
- c.結合業務資訊，提前做好備料機制，縮短 Lead Time，滿足交期。
- d.改善員工生活與工作環境、推行選育用留機制。
- e.篩選合格及策略優先供應商，增加統籌議價能力，開發品質佳、成本低的材料，以降低材料成本。

D.財務

- a.透過交易條件優化、財務資金規劃及調度提供營運適足資金。
- b.應用衍生性金融商品以降低和規避匯兌風險。
- c.進銷交易幣別改採國際強勢貨幣達成自然避險。

2.長期計畫

A.行銷

- a.利基市場與商品市場的調整。
- b.積極爭取國際大廠訂單，以增加產量達經濟規模生產，並降低生產成本以提高市場競爭力。
- c.持續開發行銷通路並強化全球服務網，以達行銷全球之目標。
- d.規劃符合環保及適合自動化的標準品。
- e.慎選市場、客戶及加強市場滲透。

B.研究發展

- a.技術研究與產品發展的增強。
- b.創新驅動與要素驅動的改變。
- c.持續培養專業技術人才，以研發符合客戶需求產品，另積極網羅研發人才，以研發符合未來市場發展潮流之產品。
- d.積極有效投入新產品、新技術開發及專利申請，以厚植公司核心競爭力。
- e.優化產品開發資訊系統，提高產品資料重覆使用率，縮短產品開發週期。

C.生產

- a.持續提升製造技術能力並擴充產能，以降低成本及強化品質，並進而達到以優勢品質立足國際市場之目標。
- b.積極提升採購議價能力、開發品質佳成本低之原料供應商，以降低成本、提高競爭力。
- c.持續強化及建立新生產據點就近服務客戶，落實國際分工營運，提升運籌服務品質。
- d.朝著人工智慧與數位自動化生產方向前進、邁向工業智慧製造。

D.財務

- a.將持續穩健的財務運作方式，配合長期經營發展計畫，透過資本市場多樣化的理財工具，籌措營運所需資金並降低資金成本，強化經營體質提昇競爭實力。
- b.確切掌握資金需求計畫，除加強集團資金調度之靈活性外，同時達到匯率風險規避之目的。

二、市場及產銷概況

(一)市場分析

1.主要商品之銷售地區

本公司主要產品為「電源供應器」及「磁性元件及線性式電源供應器」，產品係以外銷為主，最近二年度除台灣之外之外銷比例分別為 87.96%及 89.35%，而外銷區域以大陸、北美及東南亞為主。

最近二年度主要產品銷售分布區域及金額

單位：新台幣千元；%

年度 銷售區域	109 年度		110 年度	
	金額	%	金額	%
台灣	443,629	10.65	568,550	12.04
中國大陸(含香港)	2,056,633	49.40	2,235,555	47.35
菲律賓	384,353	9.23	551,007	11.67
美國	234,940	5.64	270,475	5.73
馬來西亞	290,792	6.98	270,249	5.72
其他	753,269	18.09	826,003	17.49
營收淨額合計	4,163,616	100.00	4,721,839	100.00

2.市場佔有率

本公司 110 年度之營業額為新台幣 4,721,839 千元，佔全球電源供應器商品營收佔比約近 1%，未來隨著資訊、網路、通訊與消費性電子產業蓬勃發展及本公司技術開發與自動化製造能力提昇下，預估本公司未來產品的銷售額將可逐步提升。

3.市場未來之供需狀況與成長性

電源供應器屬於電力電子產品上游關鍵零組件，由於應用的多樣性與領域廣大，無論是資訊、網路、通訊、民生、國防、航太、醫療等都需要使用，較不受特定下游產業景氣影響，且隨著這些應用產品需求成長而成長，根據各產業研究單位的統計與預估，全球電源供應器市場銷售規模預測到 2025 年每年約以年平均複合成率 5% 穩定成長，且在 IoT 網路、智慧型家電及物聯網等電子產品、5G 設備成長動能下，電源供應器之廠商將因此可望受惠。市場預期，在上述新興產業持續發酵之下，全球電源供應器銷售額仍可維持穩定緩和成長。上述預測在新冠疫情發生後，勢必下修，但就中長期來看，仍需為疫情和緩後，將穩健成長而做準備。

4.競爭利基

A.產品品質優良廣獲國內外知名廠商肯定

本公司為專業電源供應器製造商，自創業以來一貫秉持穩健、踏實、專業經營之理念，以滿足客戶需求為優先，多年來致力於新產品、生產技術開發、製程改善與品質提昇等，產品品質獲得國內外知名客戶廠商的認同。

B.取得各項認證，利於產品業務開發

隨著世界各國消費者安全與環保意識的抬頭，對電子相關產品之安全性與節約電源的品質要求日益嚴格，在電源供應器這項電子產品上，許多國家設有相關認證標準，要求電源供應器品質達一定水準，以確保環保要求及保護消費者安全。目前本公司已取得多國認證標準，如：美國、中國、日本、歐盟、亞太澳紐、加拿大、中東、南美洲等國安規，USB-IF 測試認證及國際專利。

C.新產品研發設計發展

成立 USB 整合產品線及電動汽車載具(EV)充電設備及工業自動化電控產品研發，新業務範疇落實公司產品往「解決方案」及「系統產品」方向發展策略，並將電動車電力電子設備及電池儲能及微電網管理技術視為集團重點發展業務。

D.成本具競爭優勢

本公司為降低成本，提高生產效率，目前已於大陸廣東東莞，江蘇鎮江，菲律賓，台灣等地設有生產工廠，並且不斷提升自動化製程技術，擴充垂直整合以提供更好的交期品質，降低成本。

E.具備彈性自動化生產能力

應對越來越多的多樣少量製造趨勢，系統設計，人員觀念及自動化且靈活調配的工廠配置，更提高公司的競爭力。

5.發展遠景之有利、不利因素與因應對策

A.有利因素

a.全球資訊、通訊市場蓬勃發展，帶動週邊產業持續成長

近年來隨著資訊化社會來臨，帶動全球網際網路、通訊、消費性電子產品、工業自動化及週邊產業蓬勃發展，並帶動全球電源供應器的市場仍呈現穩定成長的趨勢。

b.重視研發能力，致力於開發新產品

在電子資訊產品生命週期趨短及市場競爭愈形激烈的情況下，本公司十分重視技術研發及產品功能創新，不斷投入研發費用及培養研發人才，致力於製程、產品品質之提升及發展出特有的技術及產品，以期增加產品價值及專利質量及數量，提升公司的競爭力。

c.深耕本業超過 50 年，產品品質獲得合作廠商肯定

本公司之產品品質優良，深獲國內外知名客戶之認同，並維持長久之合作關係。

B.不利因素與因應對策

a.勞工短缺及工資逐年上揚，致營運成本提高

本公司在大陸地區設有生產工廠，主要產能來自於大陸工廠，隨著中國經濟環境變遷以及宏觀調控的影響，造成勞工缺乏，勞動市場供需失衡，勞工成本有逐年上升之趨勢。因本公司生產工廠屬人力需求較高之產業，故勞工成本提高將增加營運成本，降低產品之競爭力。因應措施：

(a)本公司將持續秉持重視員工福利之政策，以降低員工流動率，並透過各項員工教育訓練，以提昇員工生產效率。

(b)積極引進自動化生產及測試設備，並致力於改善生產排程與提昇製程技術，以提高生產效能，有效降低對人力之需求。

(c)從設計產品時著手，增加自動化零組件及零件標準化的應用，縮短人工及相關製程。

(d)尋找其他勞工供需充裕及成本低廉的地區及國家，例如擴大菲律賓生產工廠，降低勞工成本。

(e)於台灣設立工廠，進行充電設備、馬達及其他創新產品研發生產，以快速反應多樣少量的市場需求。

b. 陸續投入生產廠商眾多，同業競爭愈形激烈

由於電源供應器生產技術日趨成熟，進入障礙低，因此生產廠商眾多，造成陸資廠商搶單競爭情形日益嚴重。因應措施：

- (a) 本公司除提高產品品質、提升服務水準及與客戶建立長期之合作關係外，並致力於提昇研發技術及產品開發能力，以滿足客戶需求，提高競爭力。
- (b) 運用國際分工方式，轉投資設立海外生產據點，有效降低生產成本，並透過海外行銷據點，快速掌握市場需求及趨勢，以提升公司競爭力。

c. 國際原物料浮動及庫存供應鏈管理能力需更精進提升

國際原物料的價格，近年以來持續上漲及波動，金屬原物料有所需求的產業購料成本大為提高及產生價格不穩定性，由於本公司變壓器及電源轉換器產品主要零組件之原物料為銅鐵鋼金屬，故國際原物料的價格變動所造成之生產成本提高及不穩定性，對本公司獲利情形將有所影響。因應措施：

- (a) 隨時搜集有關國際原物料變動資訊以掌握價格走勢，視實際需求及價格變動情形，適時預下訂單並彈性調節存貨庫存，必要時考量以期貨避險。
- (b) 適時將國際原物料所造成的成本上漲部份反應到銷售價格並增加高附加價值產品的生產。
- (c) 與部份客人協調採用定期更新報價方式，適時將國際原物料所造成的成本變動反應到銷售價格。
- (d) 透過研發設計零件標準化可自動化，減少零組件項目分散，降低供應及生產成本。

d. 疫情及俄烏戰事持續影響

除了面臨消費者需求處於逆境外，公司還需要應對供應鏈挑戰，採因應對策六項行動：

- (a) 保護我們的員工，維持彈性工作模式。
- (b) 隨時與各地分公司，廠區保持資訊交換，員工健康狀況及傳達管理決策。
- (c) 確保流動性足以抵禦風暴
對公司財務現金流量，損益，資產負債表多種情況下進行模擬，並找出可能嚴重削弱流動性的觸發因素並優化應付帳款和應收帳款，降低成本。
- (d) 穩定供應鏈
確保中長期的穩定，要求經常性更新需求計劃，進一步的網絡優化以及尋找和加速新供應商的資格，確保供應鏈的彈性。
- (e) 與客戶保持緊密關係
保持更緊密的聯繫及協助客戶達成供需目標。網路進行優化及投資，以推動更多元通道行銷確保網上銷售商品的質量。
- (f) 以穩定專注的步伐，落實公司計劃，確保掌握執行該計劃時需要採取的行動並且所需的投資隨時可到位。

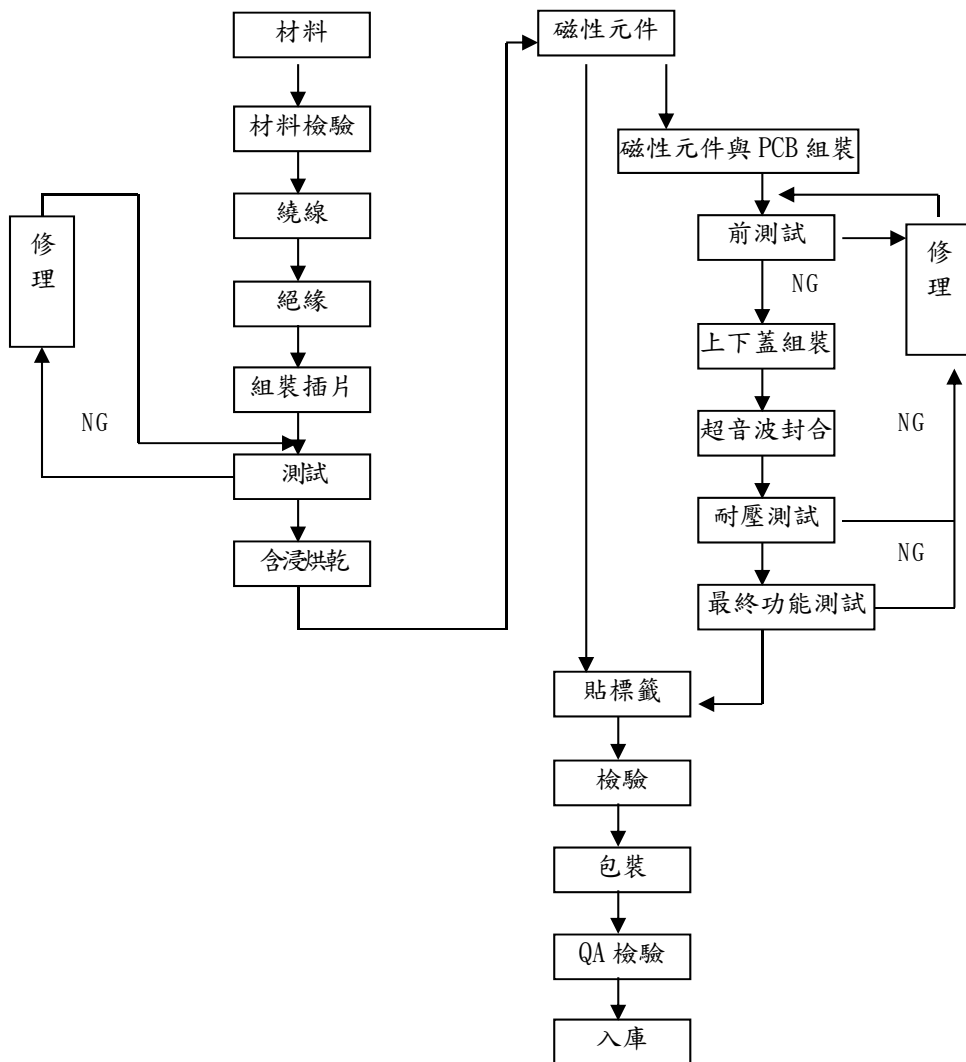
(二)主要產品用途及產製過程

1.主要產品之用途：

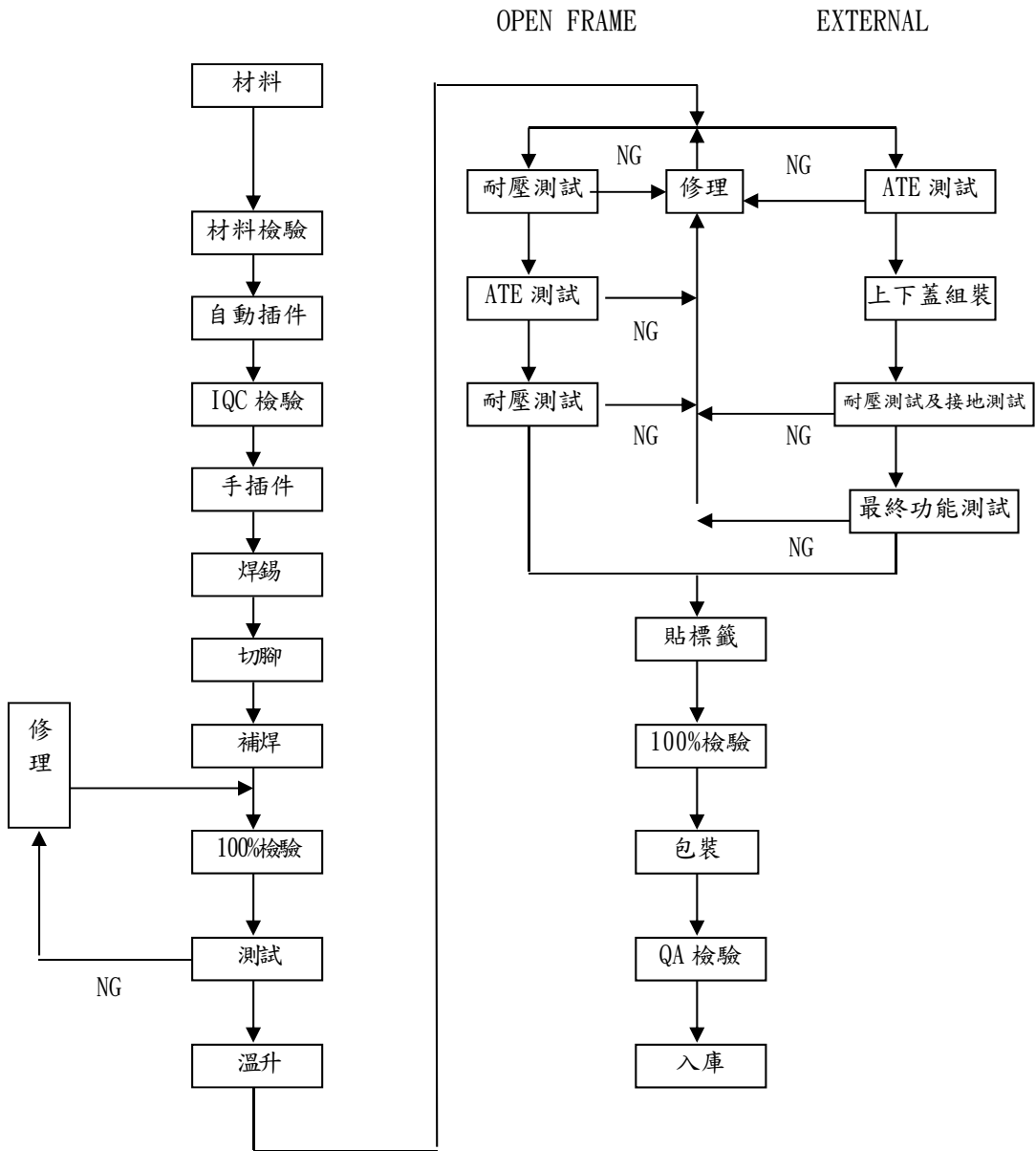
主要產品	主要功能	用途
磁性元件及線性式 電源產品	使用在各式電子產品，將外部電源轉換為適當的電壓與穩定的電源	電磁波抑制、交換式電源供應器、不斷電系統、音響、醫療設備、自動化設備..等。
電源供應器		網通設備、手機、個人數位助理、數位影音光碟、印表機、筆記型電腦、液晶顯示器、液晶電視、數位相機、遊戲機、LED燈..等。

2.產製過程:

磁性元件及線性式電源產品



電源供應器



(三)主要原料之供應狀況:

本公司「電源供應器」與「磁性元件及線性式電源產品」生產的材料主要為矽鋼片、漆包線、半導體零件、塑膠製品、五金料件及一般電子零件。本公司與成品及材料供應廠商，長久以來均維持良好的密切合作關係，對於主要零組件之進貨盡量分散進貨來源，以確保供貨之順暢。

主要成品、材料	主要供應商貨源及供應狀況
磁性元件及線性式電源產品 電源供應器	本公司除委託大陸及菲律賓子公司生產外，國內外皆可進口供應，貨源均可掌握。
矽鋼片	國內外均有合格供應商供貨，且貨源充足、品質穩定。
漆包線	國內外均有合格供應商供貨，且貨源充足、品質穩定。
塑膠製品	國內外均有合格供應商供貨，且貨源充足、品質穩定。
五金料件	國內外均有合格供應商供貨，且貨源充足、品質穩定。
一般電子零件	國內外均有合格供應商供貨，且貨源充足、品質穩定。

(四)最近二年度任一年度中曾占集團進(銷)貨總額百分之十以上之客戶名稱及其進(銷)貨金額與比例

1. 最近二年度任一年度中曾占集團銷貨總額百分之十以上之客戶名稱及其銷貨金額與比例：

單位：新台幣千元；%

項目	109年				110年				111年第一季(註)			
	名稱	金額	占全年集團銷貨淨額比率[%]	與發行人之關係	名稱	金額	占全年集團銷貨淨額比率[%]	與發行人之關係	名稱	金額	占全年集團銷貨淨額比率[%]	與發行人之關係
1	A公司	730,403	18	無	A公司	865,346	18	無	A公司	206,535	21	無
	其他	3,433,213	82	-	其他	3,856,493	82	-	其他	787,029	79	-
	銷貨淨額	4,163,616	100		銷貨淨額	4,721,839	100		銷貨淨額	993,564	100	

註：經會計師核閱。

2. 最近二年度任一年度中曾占集團進貨總額百分之十以上之廠商名稱及其進貨金額與比例：最近二年度及最近一季經會計師核閱之財務資料未有達合併進貨總額10%以上之廠商。

(五)最近二年度集團生產(進貨)量值：

單位：千台/新台幣千元

生產 量 年度 產 品 別	109 年度		110 年度	
	產能 (量)	產值 (金額)	產能 (量)	產值 (金額)
磁性元件及線性式電源產品	7,457	754,219	7,229	809,234
電 源 供 應 器	31,507	2,378,170	21,402	2,047,346
其 他	(註)	734,383	(註)	790,982
合 計	38,964	3,866,772	28,631	3,647,562

註：其他主要係材料及 OEM 產品，並無統一尺寸別，故不適用。

(六)最近二年度集團銷售量值：

單位：千台/新台幣千元

銷售 量 年度 主 要 商 品	109 年度				110 年度			
	內銷		外銷		內銷		外銷	
	量	值	量	值	量	值	量	值
磁性元件及線性式 電 源 產 品	53	3,767	6,800	877,817	97	8,425	7,165	987,554
電 源 供 應 器	3,570	437,699	27,888	1,916,745	3,970	538,234	27,996	2,041,467
其 他	(註)	2,163	(註)	925,425	(註)	22,240	(註)	1,123,919
合 計	3,623	443,629	34,688	3,719,987	4,067	568,899	35,161	4,152,940

註：其他主要係材料及 OEM 產品，並無統一尺寸別，故不適用。

三、從業員工

項目	年度	109年度	110年度	當年度截至 111年3月31日止
	員工 人數	銷售人員	72	65
研發人員		178	147	144
管理人員		153	197	195
製造-間接		447	514	516
製造-直接		1,929	1,666	1,702
合計		2,779	2,589	2,624
平均年齡		35.27	37.13	37.55
平均服務年資		8.04	6.95	7.13
學歷 分布 比率 (%)	博士	-	-	-
	碩士	3.42	3.79	3.84
	大專	42.82	45.68	45.92
	高 中	26.82	29.36	29.63
	高中以下	26.94	21.17	20.61

(註) 學歷分布比率分析不含製造直接人員。

四、環保支出資訊

最近年度及截至年報刊印日止，本公司無因環境污染而受主管機關處分之情事，亦無任何損失產生。為配合政府環保政策之實施，本公司除加強員工環境保護觀念之教育外，並配合政策對辦公室環境廢棄物進行分類回收，亦擬於現有之環保基礎上再加強防治污染之維護。

本公司從供應鍊、環保倉庫、環保生產線及出貨管理著手改善全面性環境管理系統，致力使本公司產品 100%符合各國環保及節能指令規範，以善盡保護人類及環境的安全及健康之責任。

本公司為達到對溫室氣體(GHG)排放量化、監控及減量，工廠已取得 ISO14064 溫室氣體盤查體系證書。

本公司環境政策如下：

1. 設立節能減碳標語以宣導及提醒。
2. 設立溫室氣體減量目標：本公司溫室氣體減量選用“單位強度”方式作比較，以基準年 2009 年排放量之 99%（減量 1%）為目標。此目標將依 ISO14064-1 基本原則及我們歷年排放量推估結果做適當的管控。

歷年工廠溫室氣體排放總量：

年度	溫室氣體排放總量
2015	14,160 公噸
2016	13,471 公噸
2017	13,165 公噸
2018	11,835 公噸
2019	11,381 公噸
2020	20,895 公噸(註)

註：因 ISO14064 體系轉版，增加範圍三數據的統計致排放量統計增加。

3. 設立電能使用減量目標：2022 年用電量節省目標為 0.5%。本公司監測各月用電實際情況及能源提升比率，以數據分析用電效能，並落實工廠設備定期保養維護或汰換以降低電能損耗。
4. 以財務數字(費用)量化分析水電油等能源使用狀況，並分析檢討產值能源成本及是否達成節能減碳效果。

五、勞資關係

1. 各項員工福利措施、進修、訓練、退休制度與其實施情形，以及勞資間之協議與各項員工權益維護措施情形：

(1) 員工福利措施與其實施情形

集團內各公司皆依各地法令補助各項相關福利措施，相關福利措施包括年節禮金、生日禮金、文康休閒活動、婚喪賀禮奠儀、傷殘慰問金、國內外旅遊及社團活動補助等項目，相關項目皆會定期或不定期實施。另除依法幫員工投保勞健保、社保外，另本公司亦會辦理員工團體保險及定期健康檢查等。

(2)員工進修訓練與其實施情形

本公司重視人才之培訓，集團內各公司皆訂有教育訓練管理辦法，除自辦訓練外，亦會安排派外訓練，相關員工之進修及訓練皆依此辦法實施辦理。

A. 本公司在員工教育訓練依性質分為六大類

- (1) 新進人員訓練
- (2) 職能別訓練
- (3) 領導管理訓練
- (4) 經營策略目標訓練
- (5) 身心靈健康促進課程
- (6) 立德共識訓練

B. 本公司 110 年度教育訓練辦理種類統計如下表所示：

單位：新台幣千元

直/間接人員	訓練總班次	訓練總人次	訓練總人時	訓練總費用
直接人員	189	16,158	87,423	526
間接人員	162	4,372	13,832	
合計	351	20,530	101,255	526

(3)退休制度與其實施情形

本公司依法成立勞工退休準備金監督委員會，依勞基法規定訂有職工退休辦法，按月提撥退休基金，撥交勞工退休準備金監督委員會專戶儲存及支用。另勞工退休金條例自民國九十四年七月一日起施行，並採確定提撥制。實施後員工得選擇適用「勞動基準法」有關之退休金規定，或適用該條例之退休金制度並保留適用該條例前之工作年資。對適用該條例之員工，本公司每月負擔之員工退休金提撥率，不得低於員工每月薪資百分之六。

集團內各公司皆依各地法令規定提撥退休金、養老保險金、強積金等，並如期撥交各地政府指定之專戶儲存及支用以保障員工退休之權益。

(4)勞資間之協議情形與各項員工權益維護措施情形

本公司以人員素質管理為綱，人性化管理為要，員工對公司具有高度向心力。本公司經由定期的會議及電子信箱，以暢通溝通管道，建立共識，勞資雙方相處和諧，同時確保員工權益。並配合政府「個人資料保護法」實施，完成企業內部相關程序修訂、法條宣導及全體同仁簽署「蒐集、處理及利用個人資料告知書」之作業。

2. 最近二年度及截至公開說明書刊印日止，公司因勞資糾紛所遭受之損失，並揭露目前及未來可能發生之估計金額與因應措施，如無法合理估計者，應說明無法合理估計之事實：最近二年度及截至公開說明書刊印日止，公司未發生勞資糾紛，另依本公司現行運作之勞資相關辦法規章，發生勞資糾紛之機率為低。

3. 本公司重視員工的安全和健康，集團內主要生產子公司皆已通過 OHSAS18001 職業健康安全管理體系驗證。提供醫師及護理人員固定駐診服務，以提供勞工健康諮詢服務、針對員工健檢結果提供建議方案以及針對懷孕或哺乳女性的關懷及輔導，另不定期舉辦健康保養或職場安全講座。

110 年度辦理講座：

講座日期	主題	內容
110/04/21(三)	壓力的情緒反應和情緒覺察	1. 認識壓力源與身心壓力反應 2. 情緒的定義與成分 3. 壓力調適和因應 4. 問題和情緒焦點因應 5. 情緒調節因應方式
110/09/14(二)	如何改善辦公室人因工程傷害	1. 辦公室久坐隱藏的危害 2. 不正確的姿勢對肌肉骨骼的影響 3. 如何調整正確的坐姿及辦公桌椅的高低位置 4. 如何在辦公室內做伸展運動
110/12/07(二)	遠離傷害，職場的自我防護，避免職場不法侵害	1. 不法侵害來源或對象 2. 不法侵害型態分析 3. 不法侵害案例分析說明 4. 不法侵害反映及處理 5. 不法侵害評估改善

自新冠肺炎(COVID-19)疫情始起，本公司始終以戒慎嚴謹的態度制定及執行防疫規範，除依衛福部中央疫情指揮中心宣導勤洗手、帶口罩及施打疫苗等相關基礎防疫行為外，另落實樓層區域人員進出控管、工作分流及居家辦公及員工定時體溫量測，力求在疫情時代下維持公司業務運作效能且兼顧員工安全防疫。而為因應防疫規範落實時居家照護、隔離及檢疫等狀況之需求，本公司也提供防疫假及防疫照顧假供員工申請。

4. 永續經營發展一直是本公司的目標，民國 103 年於公佈制定實施「立德電子股份有限公司—道德行為準則」，適用對象本公司董事、經理人及所有員工。
5. 員工是公司重要的資產，激勵的薪酬制度可增強員工之績效以達成公司營運目標，故本公司已於民國 105 年修定公司章程關於員工酬勞及董事酬勞的提撥區間亦符合法令規定。

六、重要契約：無。

陸、財務概況

一、最近五年度簡明資產負債表及綜合損益表

(一)簡明資產負債表及綜合損益表資料-國際財務報導準則

1.簡明合併資產負債表

單位：新台幣千元

年 度 項 目	最近五年度財務資料					當年度截至 111年3月31 日財務資料 (註1)	
	106年	107年	108年	109年	110年		
流動資產	2,969,415	2,802,263	2,999,650	3,117,938	3,249,765	2,881,243	
不動產、廠房 及設備	1,574,106	1,490,228	1,374,924	1,307,030	1,443,553	1,509,493	
無形資產	15,959	18,861	14,451	26,706	21,952	21,345	
其他資產	436,824	418,273	560,782	663,178	522,252	488,932	
資產總額	4,996,304	4,729,625	4,949,807	5,114,852	5,237,522	4,901,013	
流動負債	分配前	2,193,020	2,273,578	2,363,221	2,711,282	3,439,478	3,160,439
	分配後	2,193,020	2,240,737	2,347,263	2,687,796	3,439,478	(註2)
非流動負債	367,448	246,593	500,118	532,229	298,802	278,866	
負債總額	分配前	2,560,468	2,520,171	2,863,339	3,243,511	3,738,280	3,439,305
	分配後	2,560,468	2,487,330	2,847,381	3,220,025	3,738,280	(註2)
歸屬於母公司業主之 權益	2,453,653	2,209,268	2,086,314	1,864,157	1,494,290	1,456,758	
股本	1,704,914	1,697,184	1,649,374	1,619,374	1,585,764	1,585,764	
資本公積	513,088	513,922	498,422	494,288	471,619	468,436	
保留盈餘	分配前	235,392	134,016	170,703	23,701	(266,708)	(375,434)
	分配後	235,392	101,175	154,745	215	(285,395)	(註2)
其他權益	(10,845)	(95,440)	(204,884)	(234,915)	(285,395)	(211,018)	
庫藏股票	(6,896)	(40,414)	(27,301)	(38,291)	(10,990)	(10,990)	
非控制權益	183	186	154	7,184	4,952	4,950	
權益總額	分配前	2,435,836	2,209,454	2,086,468	1,871,341	1,494,242	1,461,708
	分配後	2,435,836	2,176,613	2,070,510	1,847,855	1,494,242	(註2)

註1：經會計師核閱。

註2：尚未分配。

2.簡明合併綜合損益表

單位：新台幣千元

年 度 項 目	最近五年度財務資料					當年度截至 111年3月31日 財務資料(註2)
	106年	107年	108年	109年	110年	
營業收入	5,087,513	4,867,659	4,522,339	4,163,616	4,721,839	993,564
營業毛利	639,405	597,175	611,042	488,534	358,688	71,777
營業損益	(89,571)	(180,554)	(65,547)	(144,905)	(315,749)	(69,227)
營業外收入及支出	58,788	29,676	59,671	43,444	10,957	(38,259)
稅前淨利	(30,783)	(150,878)	(5,876)	(101,461)	(304,792)	(107,486)
繼續營業單位 本期淨利	(36,546)	(158,422)	(15,624)	(121,984)	(323,814)	(108,805)
停業單位損失	-	-	-	-	-	0
本期淨利(損)	(36,546)	(158,422)	(15,624)	(121,984)	(323,814)	(108,805)
本期其他綜合損益 (稅後淨額)	(100,958)	(45,025)	(57,165)	(57,317)	(32,293)	74,454
本期綜合損益總額	(137,504)	(203,447)	(72,789)	(179,301)	(356,107)	(34,351)
淨利歸屬於 母公司業主	(36,474)	(158,416)	(15,592)	(120,200)	(321,882)	(108,726)
淨利歸屬於非控制權 益	(72)	(6)	(32)	(1,784)	(1,932)	(79)
綜合損益總額歸屬於 母公司業主	(137,432)	(203,450)	(72,757)	(177,033)	(353,875)	(34,349)
綜合損益總額歸屬於 非控制權益	(81)	3	(32)	(2,268)	(2,232)	(2)
每股盈餘	(0.21)	(0.94)	(0.10)	(0.76)	(2.06)	(0.69)

註1：以上各年度均無利息資本化之情形。

註2：經會計師核閱。

3.簡明個體資產負債表

單位：新台幣千元

年 度 項 目	最近五年度財務資料					當年度截至 111年3月31日 財務資料(註1)	
	106年	107年	108年	109年	110年		
流動資產	1,034,306	943,786	945,824	1,004,578	1,203,429	1,040,547	
不動產、廠房 及設備	548,245	539,528	527,326	516,400	642,186	641,190	
無形資產	1,641	7,530	3,512	18,774	14,904	14,532	
其他資產	2,993,321	2,803,405	2,844,823	2,812,028	2,430,222	2,435,341	
資產總額	4,577,513	4,294,249	4,321,485	4,351,780	4,290,741	4,131,610	
流動負債	分配前	1,776,549	1,840,590	1,944,022	2,154,970	2,697,667	2,467,869
	分配後	1,776,549	1,807,749	1,928,064	2,131,484	2,697,667	(註2)
非流動負債	365,311	244,391	291,149	332,653	98,784	206,983	
負債總額	分配前	2,141,860	2,084,981	2,235,171	2,487,623	2,796,451	2,674,852
	分配後	2,141,860	2,052,140	2,219,213	2,464,137	2,796,451	(註2)
歸屬於母公司業主之 權益	2,435,653	2,209,268	2,086,314	1,864,157	1,494,290	1,456,758	
股本	1,704,914	1,697,184	1,649,374	1,619,374	1,585,764	1,585,764	

年 度 項 目	最近五年度財務資料					當年度截至 111年3月31日 財務資料(註1)	
	106年	107年	108年	109年	110年		
資 本 公 積	513,088	513,922	498,422	494,288	471,619	468,436	
保 留 盈 餘	分配前	235,392	134,016	170,703	23,701	(266,708)	(375,434)
	分配後	235,392	134,016	170,703	215	(266,708)	(註2)
其 他 權 益	(10,845)	(95,440)	(204,884)	(234,915)	(285,395)	(211,018)	
庫 藏 股 票	(6,896)	(40,414)	(27,301)	(38,291)	(10,990)	(10,990)	
非 控 制 權 益	-	-	-	-	-	-	
權 益 總 額	分配前	2,435,653	2,209,268	2,086,314	1,864,157	1,494,290	1,456,758
	分配後	2,435,653	2,176,427	2,053,473	1,840,671	1,494,290	(註2)

註1：經會計師核閱。

註2：尚未分配。

4.簡明個體綜合損益表

單位：新台幣千元

年 度 項 目	最近五年度財務資料					當年度截至 111年3月31日 財務資料(註2)
	106年	107年	108年	109年	110年	
營 業 收 入	3,209,364	3,169,976	2,801,448	2,492,263	3,010,536	683,076
營 業 毛 利	286,669	235,123	226,570	229,049	230,492	42,353
營 業 損 益	(1,313)	(32,553)	(73,502)	(65,552)	(72,029)	(19,812)
營業外收入及支出	(32,329)	(126,978)	62,465	(54,600)	(244,696)	(88,914)
稅 前 淨 利	(33,642)	(159,531)	(11,037)	(120,152)	(316,725)	(108,726)
繼 續 營 業 單 位 本 期 淨 利	(36,474)	(158,416)	(15,592)	(120,200)	(321,882)	(108,726)
停 業 單 位 損 失	-	-	-	-	-	-
本 期 淨 利 (損)	(36,474)	(158,416)	(15,592)	(120,200)	(321,882)	(108,726)
本 期 其 他 綜 合 損 益 (稅 後 淨 額)	(100,949)	(45,034)	(57,165)	(56,833)	(31,993)	-
本 期 綜 合 損 益 總 額	(137,432)	(203,450)	(72,757)	(177,033)	(353,875)	(108,726)
每 股 盈 餘	(0.21)	(0.94)	(0.10)	(0.76)	(2.06)	(0.69)

註1：以上各年度均無利息資本化之情形。

註2：經會計師核閱。

(二)最近五年度簽證會計師姓名及其查核意見

年度	事務所名稱	簽證會計師	查核意見
106年	安侯建業聯合會計師事務所	郭欣頤 黃柏淑	無保留意見
107年	安侯建業聯合會計師事務所	呂莉莉 黃柏淑	無保留意見
108年	安侯建業聯合會計師事務所	呂莉莉 黃柏淑	無保留意見
109年	勤業眾信聯合會計師事務所	廖婉怡 謝建新	無保留意見
110年	勤業眾信聯合會計師事務所	廖婉怡 謝建新	無保留意見

二、最近五年度財務分析

(一)財務比率－國際會計準則合併報表：

年 度		最近五年度財務分析					當年度截至 111年3月31日 財務分析(註)
		106年	107年	108年	109年	110年	
財務 結構 (%)	負債占資產比率	51.25	53.28	57.85	63.41	71.37	70.18
	長期資金占不動產、 廠房及設備比率	177.60	164.36	169.28	161.46	114.35	105.69
償債 能力 (%)	流動比率	135.40	123.25	126.93	115.00	94.48	91.17
	速動比率	94.56	79.61	90.70	78.86	57.20	48.22
	利息保障倍數	(1.66)	(11.53)	0.62	(3.62)	(8.57)	(8.84)
經營 能力	應收款項週轉率(次)	3.59	3.89	3.93	3.52	3.68	3.47
	應收款項平均收現日 數	102	94	93	104	99	105
	應付款項週轉率	3.53	3.70	3.52	3.23	3.19	2.68
	存貨週轉率(次)	5.48	4.96	4.64	4.50	4.36	3.16
	平均銷貨日數	67	74	79	81	84	115
	不動產、廠房及設備 週轉率(次)	3.20	3.18	3.16	3.10	3.43	2.69
	總資產週轉率(次)	1.00	1.00	0.93	0.83	0.91	0.78
獲利 能力	資產報酬率(%)	(0.45)	(3.00)	0.52	(1.90)	(5.60)	(7.73)
	股東權益報酬率(%)	(1.43)	(6.82)	(0.73)	(6.18)	(19.28)	(29.50)
	稅前純益占實收資本 比率(%)	(1.81)	(8.89)	(0.36)	(6.27)	(19.22)	(6.78)
	純益率(%)	(0.72)	(3.25)	(0.35)	(2.93)	(6.86)	(10.95)
	每股盈餘(元)	(0.21)	(0.94)	(0.10)	(0.76)	(2.06)	(0.69)

年 度 分 析 項 目		最近五年度財務分析					當年度截至 111年3月31日 財務分析(註)
		106年	107年	108年	109年	110年	
現金 流量	現金流量比率(%)	6.56	1.82	11.48	(4.56)	(3.26)	(1.95)
	現金流量允當比率 (%)	42.98	43.60	46.51	24.11	14.90	1.20
	現金再投資比率(%)	1.47	1.09	5.98	(3.60)	(4.06)	(1.70)
槓桿度	營運槓桿度	(0.91)	0.09	(1.63)	(0.12)	0.51	0.44
	財務槓桿度	0.89	0.94	0.81	0.87	0.91	0.86

註：依經會計師核閱之合併財務季報告計算。

(二)財務比率－國際會計準則個體報表：

年 度 分 析 項 目		最近五年度財務分析					當年度截至 111年3月31日 財務分析(註)
		106年	107年	108年	109年	110年	
財務 結構 (%)	負債占資產比率	46.79	48.55	51.72	57.16	65.17	64.74
	長期資金占不動產、廠房 及設備比率	509.93	453.96	428.05	402.23	247.87	241.10
償債 能力 (%)	流動比率	58.22	51.28	48.65	46.62	46.61	42.16
	速動比率	47.27	42.27	40.34	39.86	37.75	33.41
	利息保障倍數	(1.93)	(12.80)	0.19	(6.34)	(16.26)	(22.62)
經營 能力	應收款項週轉率(次)	4.30	4.74	4.74	4.54	4.26	3.61
	應收款項平均收現日數	85	77	77	80	86	101
	應付款項週轉率	3.04	3.26	2.98	2.66	2.97	2.63
	存貨週轉率(次)	19.19	19.16	19.09	18.57	21.86	18.61
	平均銷貨日數	19	19	19	20	17	20
	不動產、廠房及設備週轉 率(次)	5.80	5.83	5.25	4.78	5.20	4.26
	總資產週轉率(次)	0.69	0.71	0.65	0.57	0.70	0.65
獲利 能力	資產報酬率(%)	(0.52)	(3.31)	0.09	(2.39)	(7.02)	(9.89)
	股東權益報酬率(%)	(1.43)	(6.82)	(0.73)	(6.09)	(19.17)	(29.47)
	稅前純益占實收資本額比 率(%)	(1.97)	(9.40)	(0.67)	(7.42)	(19.97)	(6.86)
	純益率(%)	(1.14)	(5.00)	(0.56)	(4.82)	(10.69)	(15.92)
	每股盈餘(元)	(0.21)	(0.94)	(0.10)	(0.76)	(2.06)	(0.69)
現金 流量	現金流量比率(%)	(0.66)	2.93	0.20	(0.67)	(5.77)	2.55
	現金流量允當比率(%)	6.69	(2.01)	(29.96)	(28.86)	(31.21)	(20.13)
	現金再投資比率(%)	(2.61)	1.53	(0.81)	(0.86)	(4.71)	1.90
槓桿 度	營運槓桿度	(11.27)	0.52	0.73	0.69	0.71	0.71
	財務槓桿度	0.10	0.74	0.84	0.80	0.80	0.81

註：依經會計師核閱之個體財務季報告計算。

財務計算公式：

1. 財務結構：

- (1) 負債占資產比率=負債總額／資產總額
- (2) 長期資金占固定資產比率=(股東權益淨額+長期負債)／固定資產淨額

2. 償債能力：

- (1) 流動比率=流動資產／流動負債
- (2) 速動比率=(流動資產-存貨-預付費用)／流動負債
- (3) 利息保障倍數=所得稅及利息費用前純益／本期利息支出

3. 經營能力：

- (1) 應收款項週轉率=銷貨淨額／各期平均應收款項餘額
- (2) 平均收現日數=365／應收款項週轉率
- (3) 應付款項週轉率=銷貨成本／各期平均應付款項(包括應付帳款與因營業產生應付票據餘額)
- (4) 存貨週轉率=銷貨成本／平均存貨額
- (5) 平均銷貨日數=365／存貨週轉率
- (6) 固定資產週轉率=銷貨淨額／固定資產淨額
- (7) 總資產週轉率=銷貨淨額／資產總額

4. 獲利能力：

- (1) 資產報酬率=[稅後損益+利息費用*(1-稅率)]／平均資產總額
- (2) 股東權益報酬率=稅後損益／平均股東權益淨額
- (3) 純益率=稅後損益／銷貨淨額
- (4) 每股盈餘=(稅後淨利-特別股股利)／加權平均已發行股數

5. 現金流量：

- (1) 現金流量比率=營業活動淨現金流量／流動負債
- (2) 現金流量允當比率=最近五年度營業活動淨現金流量／最近五年度(資本支出+存貨增加額+現金股利)
- (3) 現金再投資比率=(營業活動淨現金流量-現金股利)／(固定資產毛額+長期投資+其他資產+營運資金)

6. 槓桿度：

- (1) 營運槓桿度=(營業收入淨額-變動營業成本及費用)／營業利益
- (2) 財務槓桿度=營業利益／(營業利益-利息費用)

(三)請說明最近二年度各項財務比率變動原因。(若增減變動未達 20%者可免分析)

項目/年度	109 年度	110 年度	變動比率(%)	變動分析
長期資金占固定資產比率	161.46	114.35	-29.18	主要係因 110 年度營運虧損增加，致股東權益淨值下降所致。
速動比率	78.86	57.20	-27.47	主要係因本公司流動負債增加，致使該比率下降。
利息保障倍數	(3.62)	(8.57)	-136.74	該比率負值不具參考比較意義。
資產報酬率(%)	(1.90)	(5.60)	194.74	主要係因 110 年度營運虧損增加，導致相關比率計算皆為負數增加。
股東權益報酬率	(6.18)	(19.28)	211.97	
營業利益 佔實收資本額比率	(8.95)	(19.91)	122.46	
稅前純益 佔實收資本額比率	(6.27)	(19.22)	206.54	
純益率	(2.93)	(6.86)	134.13	
現金流量比率(%)	(4.56)	(3.26)	-28.51	主要係因 110 年度在營業活動之現金流動為淨支出，導致該比率值大幅減少。
現金流量允當比率(%)	24.11	14.90	-38.20	
營運槓桿度	(0.12)	0.51	-514.42	在營業虧損的基礎下該比率不具參考比較意義。

三、最近年度財務報告之審計委員會審查報告

審計委員會查核報告書

董事會造具本公司民國一一〇年度營業報告書、財務報表及虧損撥補議案等，其中財務報表業經勤業眾信聯合會計師事務所廖婉怡會計師及謝建新會計師查核完竣，並出具查核報告。

上述營業報告書、財務報表及虧損撥補議案經本審計委員會查核，認為尚無不合，爰依證券交易法第十四條之四及公司法第二百一十九條之規定報告如上。

敬請 鑒核。

此致

立德電子股份有限公司一一一年股東常會

審計委員會召集人：周志誠



周志誠

中 華 民 國 一 一 一 年 三 月 二 十 一 日

四、最近年度財務報告：詳第 74~144 頁。

五、最近年度經會計師查核簽證之公司個體財務報告：詳第 145~211 頁。

六、公司及其關係企業最近年度及截至年報刊印日止，發生財務週轉困難情事：無此情形。

會計師查核報告

立德電子股份有限公司 公鑒：

查核意見

立德電子股份有限公司及其子公司（立德集團）民國 110 年及 109 年 12 月 31 日之合併資產負債表，暨民國 110 年及 109 年 1 月 1 日至 12 月 31 日之合併綜合損益表、合併權益變動表與合併現金流量表，以及合併財務報表附註（包括重大會計政策彙總），業經本會計師查核竣事。

依本會計師之意見，上開合併財務報表在所有重大方面係依照證券發行人財務報告編製準則及經金融監督管理委員會認可並發布生效之國際財務報導準則、國際會計準則、解釋及解釋公告編製，足以允當表達立德集團民國 110 年及 109 年 12 月 31 日之合併財務狀況，暨民國 110 年及 109 年 1 月 1 日至 12 月 31 日之合併財務績效與合併現金流量。

查核意見之基礎

本會計師係依照會計師查核簽證財務報表規則及一般公認審計準則執行查核工作。本會計師於該等準則下之責任將於會計師查核合併財務報表之責任段進一步說明。本會計師所隸屬事務所受獨立性規範之人員已依會計師職業道德規範，與立德集團保持超然獨立，並履行該規範之其他責任。本會計師相信已取得足夠及適切之查核證據，以作為查核意見之基礎。

關鍵查核事項

關鍵查核事項係指依本會計師之專業判斷，對立德集團民國 110 年度合併財務報表之查核最為重要之事項。該等事項已於查核合併財務報表整體及形成查核意見之過程中予以因應，本會計師並不對該等事項單獨表示意見。

茲對立德集團民國 110 年度合併財務報表之關鍵查核事項敘明如下：

前十大客戶之銷貨收入真實性

管理階層存在達成預計目標之壓力，因此一般公認審計準則預設收入認列存有舞弊風險，本會計師認為立德集團之主要風險係為前十大客戶收入之交易真實性。相關收入認列之會計政策，參閱合併財務報告附註四(十三)。

本會計師藉由執行控制測試以瞭解該公司銷貨收入認列流程及相關控制制度之設計與執行情形，並於年底針對前十大銷貨客戶之變化及應收帳款週轉率等進行分析，以確認交易之合理性；自前十大客戶之銷貨明細中選取適當樣本檢視原始訂單、外部貨運文件或客戶簽收文件，確認前十大客戶之銷貨交易真實性。另檢視於資產負債表日以後是否發生重大銷貨退回情形，俾確認前十大客戶之銷貨收入是否存在重大不實表達情形。

其他事項

立德電子股份有限公司業已編製民國 110 及 109 年度之個體財務報表，並經本會計師出具無保留意見之查核報告在案，備供參考。

管理階層與治理單位對合併財務報表之責任

管理階層之責任係依照證券發行人財務報告編製準則及經金融監督管理委員會認可並發布生效之國際財務報導準則、國際會計準則、解釋及解釋公告編製允當表達之合併財務報表，且維持與合併財務報表編製有關之必要內部控制，以確保合併財務報表未存有導因於舞弊或錯誤之重大不實表達。

於編製合併財務報表時，管理階層之責任亦包括評估立德集團繼續經營之能力、相關事項之揭露，以及繼續經營會計基礎之採用，除非管理階層意圖清算立德集團或停止營業，或除清算或停業外別無實際可行之其他方案。

立德集團之治理單位（含審計委員會）負有監督財務報導流程之責任。

會計師查核合併財務報表之責任

本會計師查核合併財務報表之目的，係對合併財務報表整體是否存在導因於舞弊或錯誤之重大不實表達取得合理確信，並出具查核報告。合理確信係高度確信，惟依照一般公認審計準則執行之查核工作無法保證必能偵出合併財務報表存有重大不實表達。不實表達可能導因於舞弊或錯誤。如不實表達之個別金額或彙總數可合理預期將影響合併財務報表使用者所作之經濟決策，則被認為具有重大性。

本會計師依照一般公認審計準則查核時，運用專業判斷並保持專業上之懷疑。本會計師亦執行下列工作：

1. 辨認並評估合併財務報表導因於舞弊或錯誤之重大不實表達風險；對所評估之風險設計及執行適當之因應對策；並取得足夠及適切之查核證據以作為查核意見之基礎。因舞弊可能涉及共謀、偽造、故意遺漏、不實聲明或踰越內部控制，故未偵出導因於舞弊之重大不實表達之風險高於導因於錯誤者。
2. 對與查核攸關之內部控制取得必要之瞭解，以設計當時情況下適當之查核程序，惟其目的非對立德集團內部控制之有效性表示意見。
3. 評估管理階層所採用會計政策之適當性，及其所作會計估計與相關揭露之合理性。
4. 依據所取得之查核證據，對管理階層採用繼續經營會計基礎之適當性，以及使立德集團繼續經營之能力可能產生重大疑慮之事件或情況是否存在重大不確定性，作出結論。本會計師若認為該等事件或情況存在重大不確定性，則須於查核報告中提醒合併財務報表使用者注意合併財務報表之相關揭露，或於該等揭露係屬不適當時修正查核意見。本會計師之結論係以截至查核報告日所取得之查核證據為基礎。惟未來事件或情況可能導致立德集團不再具有繼續經營之能力。
5. 評估合併財務報表（包括相關附註）之整體表達、結構及內容，以及合併財務報表是否允當表達相關交易及事件。
6. 對於集團內組成個體之財務資訊取得足夠及適切之查核證據，以對合併財務報表表示意見。本會計師負責集團查核之案件之指導、監督及執行，並負責形成集團查核意見。

本會計師與治理單位溝通之事項，包括所規劃之查核範圍及時間，以及重大查核發現（包括於查核過程中所辨認之內部控制顯著缺失）。

本會計師亦向治理單位提供本會計師所隸屬事務所受獨立性規範之人員已遵循會計師職業道德規範中有關獨立性之聲明，並與治理單位溝通所有可能被認為影響會計師獨立性之關係及其他事項（包括相關防護措施）。

本會計師從與治理單位溝通之事項中，決定對立德集團民國 110 年度合併財務報表查核之關鍵查核事項。本會計師於查核報告中敘明該等事項，除非法令不允許公開揭露特定事項，或在極罕見情況下，本會計師決定不於查核報告中溝通特定事項，因可合理預期此溝通所產生之負面影響大於所增進之公眾利益。

勤業眾信聯合會計師事務所

會計師 廖婉怡

廖婉怡




金融監督管理委員會核准文號

金管證審字第 1010028123 號

會計師 謝建新


謝建新



證券暨期貨管理委員會核准文號

台財證六字第 0920123784 號

中 華 民 國 111 年 3 月 25 日



立登電子股份有限公司及子公司

合併資產負債表

民國110年12月31日及109年12月31日

單位：新台幣仟元

代 碼	資 產	110年12月31日		109年12月31日	
		金 額	%	金 額	%
	流動資產				
1100	現金及約當現金 (附註四及六)	\$ 640,502	12	\$ 810,589	16
1110	透過損益按公允價值衡量之金融資產 (附註四及七)	-	-	25,643	1
1150	應收票據 (附註四、九及二五)	8,682	-	128,274	3
1170	應收帳款淨額 (附註四、九及二五)	1,284,262	24	1,141,776	22
1200	其他應收款 (附註四及九)	484	-	10,722	-
1210	其他應收款—關係人 (附註三二)	75	-	86	-
1220	本期所得稅資產 (附註四及二七)	2,253	-	2,807	-
130X	存貨 (附註四及十)	1,149,374	22	854,238	17
1410	預付款項 (附註十一)	133,023	3	125,612	2
1470	其他流動資產 (附註三三)	31,110	1	18,191	-
11XX	流動資產總計	<u>3,249,765</u>	<u>62</u>	<u>3,117,938</u>	<u>61</u>
	非流動資產				
1510	透過損益按公允價值衡量之金融資產 (附註四及七)	59,012	1	42,193	1
1517	透過其他綜合損益按公允價值衡量之金融資產 (附註四及八)	105,751	2	124,789	2
1550	採用權益法之投資 (附註四及十三)	16,524	-	11,371	-
1600	不動產、廠房及設備 (附註四、十四、二九及三三)	1,443,553	28	1,307,030	26
1755	使用權資產 (附註四及十五)	160,011	3	190,229	4
1760	投資性不動產淨額 (附註四、十六及三三)	97,810	2	232,155	5
1780	無形資產 (附註四、十七及二九)	21,952	-	26,706	-
1840	遞延所得稅資產 (附註四及二七)	3,093	-	8,250	-
1990	其他非流動資產 (附註十八及三三)	80,051	2	54,191	1
15XX	非流動資產總計	<u>1,987,757</u>	<u>38</u>	<u>1,996,914</u>	<u>39</u>
1XXX	資 產 總 計	<u>\$ 5,237,522</u>	<u>100</u>	<u>\$ 5,114,852</u>	<u>100</u>
	負 債 及 權 益				
	流動負債				
2100	短期借款 (附註十九及三三)	\$ 1,251,664	24	\$ 1,039,559	20
2120	透過損益按公允價值衡量之金融負債 (附註四及二十)	444	-	-	-
2130	合約負債 (附註二五)	10,019	-	7,096	-
2150	應付票據 (附註二一)	17,968	-	667	-
2170	應付帳款 (附註二一)	1,491,356	29	1,222,199	24
2200	其他應付款 (附註二二)	263,997	5	200,731	4
2230	本期所得稅負債 (附註四及二七)	12,704	-	2,760	-
2280	租賃負債 (附註四及十五)	16,161	-	16,320	-
2321	一年或一營業週期內到期或執行賣回權公司債 (附註四及二十)	116,174	2	-	-
2322	一年內到期之長期借款 (附註十九及三三)	217,790	4	185,017	4
2399	其他流動負債	41,201	1	36,933	1
21XX	流動負債總計	<u>3,439,478</u>	<u>65</u>	<u>2,711,282</u>	<u>53</u>
	非流動負債				
2500	透過損益按公允價值衡量之金融負債 (附註四及二十)	-	-	1,405	-
2530	應付公司債 (附註四及二十)	-	-	114,091	2
2540	長期借款 (附註十九及三三)	156,447	3	246,179	5
2580	租賃負債 (附註四及十五)	139,690	3	166,128	3
2640	淨確定福利負債 (附註四及二三)	185	-	1,580	-
2645	存入保證金	2,480	-	2,846	-
25XX	非流動負債總計	<u>298,802</u>	<u>6</u>	<u>532,229</u>	<u>10</u>
2XXX	負債總計	<u>3,738,280</u>	<u>71</u>	<u>3,243,511</u>	<u>63</u>
	歸屬於母公司業主之權益				
3110	普通股股本	1,585,764	30	1,619,374	32
3200	資本公積	471,619	9	494,288	10
	保留盈餘 (累積虧損)				
3310	法定盈餘公積	-	-	134,016	3
3320	特別盈餘公積	36,687	1	36,687	1
3350	待彌補虧損	(303,395)	(6)	(147,002)	(3)
3300	保留盈餘 (累積虧損) 總計	(266,708)	(5)	23,701	1
3400	其他權益	(285,395)	(5)	(234,915)	(5)
3500	庫藏股票	(10,990)	-	(38,291)	(1)
31XX	母公司業主權益總計	1,494,290	29	1,864,157	37
36XX	非控制權益	4,952	-	7,184	-
3XXX	權益總計	<u>1,499,242</u>	<u>29</u>	<u>1,871,341</u>	<u>37</u>
	負 債 及 權 益 總 計	<u>\$ 5,237,522</u>	<u>100</u>	<u>\$ 5,114,852</u>	<u>100</u>

後附之附註係本合併財務報告之一部分。

董事長：包忠誌



經理人：包效禹



會計主管：吳敏娟



立德電子股份有限公司及子公司

合併綜合損益表

民國 110 年及 109 年 1 月 1 日至 12 月 31 日

單位：新台幣仟元，惟
每股虧損為元

代 碼	110年度		109年度	
	金 額	%	金 額	%
4000	\$ 4,721,839	100	\$ 4,163,616	100
5000	4,363,151	93	3,675,082	88
5900	358,688	7	488,534	12
	營業費用(附註二三及二六)			
6100	212,660	4	175,674	4
6200	286,553	6	284,509	7
6300	173,357	4	173,857	4
6450	1,867	-	(601)	-
6000	674,437	14	633,439	15
6900	(315,749)	(7)	(144,905)	(3)
	營業外收入及支出(附註二六)			
7100	3,438	-	5,502	-
7190	63,479	1	68,581	2
7020	(21,790)	-	(4,333)	-
7050	(31,835)	(1)	(21,980)	(1)
7060	(2,335)	-	(4,326)	-
7000	10,957	-	43,444	1
7900	(304,792)	(7)	(101,461)	(2)
7950	19,022	-	20,523	1
8200	(323,814)	(7)	(121,984)	(3)

(接次頁)

(承前頁)

代 碼		110年度		109年度	
		金 額	%	金 額	%
	其他綜合損益				
8310	不重分類至損益之項				
	目：				
8311	確定福利計畫之再				
	衡量數	\$ 680	-	\$ 714	-
8316	透過其他綜合損益				
	按公允價值衡量				
	之權益工具投資				
	未實現評價損益	5,359	-	(33,886)	(1)
8360	後續可能重分類至損益				
	之項目：				
8361	國外營運機構財務				
	報表換算之兌換				
	差額	(38,326)	(1)	(24,119)	-
8370	採用權益法認列之				
	關聯企業其他綜				
	合損益份額(附				
	註十三)	(6)	-	(26)	-
8300	其他綜合損益	(32,293)	(1)	(57,317)	(1)
8500	綜合損益總額	(\$ 356,107)	(8)	(\$ 179,301)	(4)
	淨損歸屬於：				
8610	母公司業主	(\$ 321,882)	(7)	(\$ 120,200)	(3)
8620	非控制權益	(1,932)	-	(1,784)	-
8600		(\$ 323,814)	(7)	(\$ 121,984)	(3)
	綜合損益總額歸屬於：				
8710	母公司業主	(\$ 353,875)	(8)	(\$ 177,033)	(4)
8720	非控制權益	(2,232)	-	(2,268)	-
8700		(\$ 356,107)	(8)	(\$ 179,301)	(4)
	每股虧損(附註二八)				
9710	基 本	(\$ 2.06)		(\$ 0.76)	
9810	稀 釋	(\$ 2.06)		(\$ 0.76)	

後附之附註係本合併財務報告之一部分。

董事長：包忠詒




經理人：包效禹



會計主管：吳敏娟



單位：新台幣仟元



中華民國 111 年 12 月 31 日

民國 111 年 12 月 31 日

歸屬於母公司業主之權益 (其他附註及二四)

代碼	普通股本	資本公積	法定盈餘公積	留特別盈餘公積	盈餘	國外營運機構財務報表換算之兌換差額	透過其他綜合損益按公允價值衡量之金融資產未實現評價損益	庫藏股票	非控制權益 (附註二四)	權益總額
A1	\$ 1,649,374	\$ 493,422	\$ 134,016	\$ 36,687	\$ 117,371	\$ 87,513	\$ 27,301	\$ 154	\$ 2,086,468	
B3	-	-	-	36,687	-	-	-	-	-	-
C15	-	(15,958)	-	-	-	-	-	-	(15,958)	(15,958)
D1	-	-	-	(120,200)	-	-	-	-	(1,784)	(121,984)
D3	-	-	-	714	-	(33,886)	-	(484)	(57,317)	(57,317)
D5	-	-	-	(119,486)	-	(33,886)	-	(2,268)	(179,301)	(179,301)
L1	-	-	-	-	-	-	(29,166)	-	(29,166)	(29,166)
L3	(30,000)	11,824	-	-	-	-	18,176	-	-	-
O1	-	-	-	-	-	-	-	9,298	9,298	9,298
Q1	-	-	-	(27,516)	-	27,516	-	-	-	-
Z1	1,619,374	494,288	134,016	36,687	(147,002)	(93,883)	(38,291)	7,184	1,871,341	
B13	-	-	(134,016)	-	134,016	-	-	-	-	-
C11	-	(12,986)	-	-	12,986	-	-	-	-	-
C15	-	(23,486)	-	-	-	-	-	-	(23,486)	(23,486)
C7	-	7,494	-	-	-	-	-	-	7,494	7,494
D1	-	-	-	(321,882)	-	-	-	(1,932)	(323,814)	(323,814)
D3	-	-	-	680	(38,032)	5,359	-	(300)	(32,293)	(32,293)
D5	-	-	-	(321,202)	(38,032)	5,359	-	(2,232)	(356,107)	(356,107)
L3	(33,610)	6,309	-	-	-	-	27,301	-	-	-
Q1	-	-	-	17,807	-	(17,807)	-	-	-	-
Z1	1,585,744	471,619	36,687	303,395	(179,064)	(106,331)	(10,930)	4,952	1,496,242	

後附之附註係本合併財務報告之一部分。

董事長：包啟裕



經理人：包啟勇



會計主管：吳敏娟



立德電子股份有限公司及子公司

合併現金流量表

民國 110 年及 109 年 1 月 1 日至 12 月 31 日

單位：新台幣仟元

代 碼		110年度	109年度
	營業活動之現金流量		
A10000	稅前淨損	(\$ 304,792)	(\$ 101,461)
A20000	調整項目：		
A20100	折舊費用	150,796	155,236
A20200	攤銷費用	7,819	10,829
A20300	預期信用減損損失(迴轉利益)	1,867	(601)
A20400	透過損益按公允價值衡量之金融商 品淨利益	(20,451)	(25,535)
A20900	財務成本	31,835	21,980
A21200	利息收入	(3,438)	(5,502)
A21300	股利收入	(2,015)	(3,945)
A22300	採用權益法之關聯企業損失份額	2,335	4,326
A22500	處分不動產、廠房及設備淨損失	6,629	7,397
A23700	存貨跌價損失	13,039	15,126
A24100	外幣兌換淨利益	(10,951)	(24,493)
A30000	營業資產及負債之淨變動數		
A31115	強制透過損益按公允價值衡量 之金融資產	27,763	(10,375)
A31130	應收票據	118,797	(60,740)
A31150	應收帳款	(147,911)	(104,617)
A31180	其他應收款	10,197	(2,755)
A31190	其他應收款－關係人	11	-
A31200	存 貨	(320,449)	(80,323)
A31230	預付款項	(9,855)	(47,164)
A31240	其他流動資產	(4,624)	(1,665)
A32125	合約負債	3,018	5,520
A32130	應付票據	17,327	(174)
A32150	應付帳款	280,285	154,355
A32180	其他應付款	64,390	10,878
A32230	其他流動負債	4,509	(6,242)
A32240	淨確定福利負債	(715)	(826)
A33000	營運產生之現金流出	(84,584)	(90,771)
A33100	收取之利息	3,438	5,502
A33200	收取之股利	2,015	3,945
A33300	支付之利息	(29,774)	(19,863)
A33500	支付之所得稅	(3,367)	(22,385)
AAAA	營業活動之淨現金流出	(112,272)	(123,572)

(接次頁)

(承前頁)

代 碼		110年度	109年度
	投資活動之現金流量		
B00010	取得透過其他綜合損益按公允價值衡量之金融資產	(\$ 15,000)	(\$ 51,656)
B00020	處分透過其他綜合損益按公允價值衡量之金融資產	41,038	-
B00030	透過其他綜合損益按公允價值衡量之金融資產減資退回股款	2,000	-
B00100	取得透過損益按公允價值衡量之金融資產	-	(30,000)
B02700	購置不動產、廠房及設備(附註二九)	(166,657)	(91,605)
B02800	處分不動產、廠房及設備價款	1,483	2,839
B03800	存出保證金增加	(19,634)	(6,788)
B04500	購置無形資產(附註二九)	(3,103)	(14,908)
B05400	投資性不動產增加	-	(152)
B06600	其他金融資產增加	(9,192)	(9,821)
BBBB	投資活動之淨現金流出	(169,065)	(202,091)
	籌資活動之現金流量		
C00100	短期借款增加	211,457	158,470
C01600	舉借長期借款	30,000	136,833
C01700	償還長期借款	(80,849)	(135,738)
C03100	存入保證金減少	(353)	(852)
C04020	租賃負債本金償還	(16,154)	(11,777)
C04500	發放現金股利	(23,486)	(15,958)
C04900	庫藏股票買回成本	-	(29,166)
C05800	非控制權益增加	-	9,298
CCCC	籌資活動之淨現金流入	120,615	111,110
DDDD	匯率變動對現金及約當現金之影響	(9,365)	(3,863)
EEEE	現金及約當現金減少數	(170,087)	(218,416)
E00100	年初現金及約當現金餘額	810,589	1,029,005
E00200	年底現金及約當現金餘額	\$ 640,502	\$ 810,589

後附之附註係本合併財務報告之一部分。

董事長：包忠詒



經理人：包效禹



會計主管：吳敏娟



立德電子股份有限公司及子公司

合併財務報表附註

民國 110 年及 109 年 1 月 1 日至 12 月 31 日

(除另註明外，金額以新台幣仟元為單位)

一、公司沿革

立德電子股份有限公司(母公司，母公司及由母公司所控制個體，以下稱合併公司)於 59 年設立，於 89 年 4 月 14 日獲財政部證券暨期貨管理委員會核准公開發行，91 年 12 月起在台灣證券交易所上市買賣。合併公司主要從事於生產變壓器、電源轉換器、電源供應器及國際貿易等。

本合併財務報告係以母公司之功能性貨幣新台幣表達。

二、通過財務報告之日期及程序

本合併財務報告於 111 年 3 月 21 日經母公司董事會通過。

三、新發布及修訂準則及解釋之適用

- (一) 首次適用金融監督管理委員會(以下稱「金管會」)認可並發布生效之國際財務報導準則(IFRS)、國際會計準則(IAS)、解釋(IFRIC)及解釋公告(SIC)(以下稱「IFRSs」)

適用修正後之金管會認可並發布生效之 IFRSs 將不致造成合併公司會計政策之重大變動。

- (二) 111 年適用之金管會認可之 IFRSs

新發布 / 修正 / 修訂準則及解釋	IASB 發布之生效日
「IFRSs 2018-2020 之年度改善」	2022 年 1 月 1 日(註 1)
IFRS 3 之修正「對觀念架構之引述」	2022 年 1 月 1 日(註 2)
IAS 16 之修正「不動產、廠房及設備：達到預定使用狀態前之價款」	2022 年 1 月 1 日(註 3)
IAS 37 之修正「虧損性合約—履行合約之成本」	2022 年 1 月 1 日(註 4)

註 1：IFRS 9 之修正適用於 2022 年 1 月 1 日以後開始之年度報導期間所發生之金融負債之交換或條款修改；IAS 41「農業」之修正適用於 2022 年 1 月 1 日以後開始之年度報導期間之公允

價值衡量；IFRS 1「首次採用 IFRSs」之修正係追溯適用於 2022 年 1 月 1 日以後開始之年度報導期間。

註 2：收購日在年度報導期間開始於 2022 年 1 月 1 日以後之企業合併適用此項修正。

註 3：於 2021 年 1 月 1 日以後始達管理階層預期運作方式之必要地點及狀態之廠房、不動產及設備適用此項修正。

註 4：於 2022 年 1 月 1 日尚未履行所有義務之合約適用此項修正。

截至本合併財務報告通過發布日止，合併公司評估其他準則、解釋之修正將不致對財務狀況與財務績效造成重大影響。

(三) 國際會計準則理事會 (IASB) 已發布但尚未經金管會認可並發布生效之 IFRSs

新發布 / 修正 / 修訂準則及解釋	IASB 發布之生效日(註1)
IFRS 10 及 IAS 28 之修正「投資者與其關聯企業或合資間之資產出售或投入」	未 定
IFRS 17「保險合約」	2023 年 1 月 1 日
IFRS 17 之修正	2023 年 1 月 1 日
IFRS 17 之修正「初次適用 IFRS 17 及 IFRS 9—比較資訊」	2023 年 1 月 1 日
IAS 1 之修正「負債分類為流動或非流動」	2023 年 1 月 1 日
IAS 1 之修正「會計政策之揭露」	2023 年 1 月 1 日 (註 2)
IAS 8 之修正「會計估計之定義」	2023 年 1 月 1 日 (註 3)
IAS 12 之修正「與單一交易所產生之資產及負債有關之遞延所得稅」	2023 年 1 月 1 日 (註 4)

註 1：除另註明外，上述新發布 / 修正 / 修訂準則或解釋係於各該日期以後開始之年度報導期間生效。

註 2：於 2023 年 1 月 1 日以後開始之年度報導期間推延適用此項修正。

註 3：於 2023 年 1 月 1 日以後開始之年度報導期間所發生之會計估計變動及會計政策變動適用此項修正。

註 4：除於 2022 年 1 月 1 日就租賃及除役義務之暫時性差異認列遞延所得稅外，該修正係適用於 2022 年 1 月 1 日以後所發生之交易。

IAS 1 之修正「負債分類為流動或非流動」

該修正係釐清判斷負債是否分類為非流動時，應評估合併公司於報導期間結束日是否具有遞延清償期限至報導期間後至少 12 個月之權利。若合併公司於報導期間結束日具有該權利，無論合併公司是否預期將行使該權利，負債係分類為非流動。該修正並釐清，若合併公司須遵循特定條件始具有遞延清償負債之權利，合併公司必須於報導期間結束日已遵循特定條件，即使貸款人係於較晚日期測試合併公司是否遵循該等條件亦然。

該修正規定，為負債分類之目的，前述清償係指移轉現金、其他經濟資源或合併公司之權益工具予交易對方致負債之消滅。惟若負債之條款，可能依交易對方之選擇，以移轉本公司之權益工具而導致其清償，且若該選擇權依 IAS 32「金融工具：表達」之規定係單獨認列於權益，則前述條款並不影響負債之分類。

除上述影響外，截至本合併財務報告通過發布日止，合併公司仍持續評估其他準則、解釋之修正對財務狀況與財務績效之影響，相關影響待評估完成時予以揭露。

四、重大會計政策之彙總說明

(一) 遵循聲明

本合併財務報告係依照證券發行人財務報告編製準則及經金管會認可並發布生效之 IFRSs 編製。

(二) 編製基礎

除按公允價值衡量之金融工具及按確定福利義務現值減除計畫資產公允價值認列之淨確定福利負債外，本合併財務報告係依歷史成本基礎編製。

公允價值衡量依照相關輸入值之可觀察程度及重要性分為第 1 等級至第 3 等級：

1. 第 1 等級輸入值：係指於衡量日可取得之相同資產或負債於活躍市場之報價（未經調整）。
2. 第 2 等級輸入值：係指除第 1 等級之報價外，資產或負債直接（亦即價格）或間接（亦即由價格推導而得）之可觀察輸入值。

3. 第 3 等級輸入值：係指資產或負債之不可觀察之輸入值。

(三) 資產與負債區分流動與非流動之標準

流動資產包括：

1. 主要為交易目的而持有之資產；
2. 預期於資產負債表日後 12 個月內實現之資產；及
3. 現金及約當現金（但不包括於資產負債表日後逾 12 個月用以交換或清償負債而受到限制者）。

流動負債包括：

1. 主要為交易目的而持有之負債；
2. 於資產負債表日後 12 個月內到期清償之負債（即使於資產負債表日後至通過發布財務報告前已完成長期性之再融資或重新安排付款協議，亦屬流動負債），以及
3. 不能無條件將清償期限遞延至資產負債表日後至少 12 個月之負債。

非屬上述流動資產或流動負債者，係分類為非流動資產或非流動負債。

(四) 合併基礎

本合併財務報告係包含母公司及母公司所控制個體（子公司）之財務報表。

子公司之財務報表已予調整，以使其會計政策與合併公司之會計政策一致。於編製合併財務報告時，各個體間之交易、帳戶餘額、收益及費損已全數予以銷除。子公司之綜合損益總額係歸屬至母公司業主及非控制權益，即使非控制權益因而成為虧損餘額。

合併公司及非控制權益之帳面金額已予調整，以反映其於子公司相對權益之變動。非控制權益之調整金額與所支付或收取對價之公允價值間之差額，係直接認列為權益且歸屬於母公司業主。

子公司明細、持股比率及營業項目，參閱附註十二、附表六及七。

(五) 外 幣

各個體編製財務報告時，以個體功能性貨幣以外之貨幣（外幣）交易者，依交易日匯率換算為功能性貨幣記錄。

外幣貨幣性項目於每一資產負債表日以收盤匯率換算。因交割貨幣性項目或換算貨幣性項目產生之兌換差額，於發生當年度認列於損益。

以公允價值衡量之外幣非貨幣性項目係以決定公允價值當日之匯率換算，所產生之兌換差額列為當年度損益，惟屬公允價值變動認列於其他綜合損益者，其產生之兌換差額列於其他綜合損益。

以歷史成本衡量之外幣非貨幣性項目係以交易日之匯率換算，不再重新換算。

於編製合併財務報告時，國外營運機構（包含營運所在國家或使用之貨幣與母公司不同之子公司）之資產及負債以每一資產負債表日匯率換算為新台幣。收益及費損項目係以當年度平均匯率換算，所產生之兌換差額列於其他綜合損益（並分別歸屬予母公司業主及非控制權益）。

(六) 存 貨

存貨係以成本與淨變現價值孰低衡量，比較成本與淨變現價值時除同類別存貨外係以個別項目為基礎。淨變現價值係指在正常情況下之估計售價減除尚需投入之估計成本及完成出售所需之估計成本後之餘額。存貨成本之計算係採加權平均法。

(七) 投資關聯企業

關聯企業係指合併公司具有重大影響，但非屬子公司之企業，合併公司對投資關聯企業係採用權益法。

權益法下，投資關聯企業原始依成本認列，取得日後帳面金額係隨合併公司所享有之關聯企業損益及其他綜合損益份額與利潤分配而增減。此外，針對合併公司可享有關聯企業權益之變動係按持股比例認列。

合併公司與關聯企業間之逆流、順流及側流交易所產生之損益，僅在與合併公司對關聯企業權益無關之範圍內，認列於合併財務報告。

(八) 不動產、廠房及設備

不動產、廠房及設備係以成本認列，後續以成本減除累計折舊及累計減損後之金額衡量。

除自有土地不提列折舊外，其餘不動產、廠房及設備於耐用年限內按直線基礎，對每一重大部分單獨提列折舊。合併公司至少於每一年度結束日對估計耐用年限、殘值及折舊方法進行檢視，並推延適用會計估計變動之影響。

不動產、廠房及設備除列時，淨處分價款與該資產帳面金額間之差額係認列於損益。

(九) 投資性不動產

投資性不動產係為賺取租金或資本增值或兩者兼具而持有之不動產。

自有之投資性不動產原始以成本（包括交易成本）衡量，後續以成本減除累計折舊及累計減損損失後之金額衡量。

投資性不動產採直線基礎提列折舊。

不動產、廠房及設備及使用權資產係以結束自用時之帳面金額轉列投資性不動產。

投資性不動產除列時，淨處分價款與該資產帳面金額間之差額係認列於損益。

(十) 無形資產

單獨取得之有限耐用年限無形資產原始以成本衡量，後續係以成本減除累計攤銷及累計減損損失後之金額衡量。無形資產於耐用年限內按直線基礎進行攤銷，合併公司至少於每一年度結束日對估計耐用年限、殘值及攤銷方法進行檢視，並推延適用會計估計變動之影響。

無形資產除列時，淨處分價款與該資產帳面金額間之差額係認列於當期損益。

(十一) 不動產、廠房及設備、使用權資產暨無形資產之減損

合併公司於每一資產負債表日評估是否有任何跡象顯示不動產、廠房及設備、使用權資產暨無形資產可能已減損。若有任一減損跡象存在，則估計該資產之可回收金額。倘無法估計個別資產之可回收金額，合併公司估計該資產所屬現金產生單位之可回收金額。

可回收金額為公允價值減出售成本與其使用價值之較高者。個別資產或現金產生單位之可回收金額若低於其帳面金額時，將該資產或現金產生單位之帳面金額調減至其可回收金額，減損損失係認列於損益。

當減損損失於後續迴轉時，該資產、現金產生單位資產之帳面金額調增至修訂後之可回收金額，惟增加後之帳面金額以不超過該資產、現金產生單位相關資產若未於以前年度認列減損損失時所決定之帳面金額（減除攤銷或折舊）。減損損失之迴轉係認列於損益。

(十二) 金融工具

金融資產與金融負債於合併公司成為該工具合約條款之一方時認列於合併資產負債表。

原始認列金融資產與金融負債時，若金融資產或金融負債非屬透過損益按公允價值衡量者，係按公允價值加計直接可歸屬於取得或發行金融資產或金融負債之交易成本衡量。直接可歸屬於取得或發行透過損益按公允價值衡量之金融資產或金融負債之交易成本，則立即認列為損益。

1. 金融資產

金融資產之慣例交易係採交易日會計認列及除列。

(1) 衡量種類

合併公司所持有之金融資產種類為透過損益按公允價值衡量之金融資產、按攤銷後成本衡量之金融資產與透過其他綜合損益按公允價值衡量之權益工具投資。

A. 透過損益按公允價值衡量之金融資產

透過損益按公允價值衡量之金融資產包括強制透過損益按公允價值衡量。強制透過損益按公允價值衡量之

金融資產包括未指定透過其他綜合損益按公允價值衡量之權益工具投資，及不符合分類為按攤銷後成本衡量或透過其他綜合損益按公允價值衡量之債務工具投資。

透過損益按公允價值衡量之金融資產係按公允價值衡量，其股利、利息及再衡量利益或損失係認列於其他損益及損失。公允價值之決定方式請參閱附註三一。

B. 按攤銷後成本衡量之金融資產

合併公司投資金融資產若同時符合下列兩條件，則分類為按攤銷後成本衡量之金融資產：

- a. 係於某經營模式下持有，該模式之目的係持有金融資產以收取合約現金流量；及
- b. 合約條款產生特定日期之現金流量，該等現金流量完全為支付本金及流通在外本金金額之利息。

按攤銷後成本衡量之金融資產（包括現金及約當現金、按攤銷後成本衡量之應收帳款及其他應收款）於原始認列後，係以有效利息法決定之總帳面金額減除任何減損損失之攤銷後成本衡量，任何外幣兌換損益則認列於損益。

除下列兩種情況外，利息收入係以有效利率乘以金融資產總帳面金額計算：

- a. 購入或創始之信用減損金融資產，利息收入係以信用調整後有效利率乘以金融資產攤銷後成本計算。
- b. 非屬購入或創始之信用減損，但後續變成信用減損之金融資產，應自信用減損後之次一報導期間起以有效利率乘以金融資產攤銷後成本計算利息收入。

約當現金包括自取得日起 3 個月內、高度流動性、可隨時轉換成定額現金且價值變動風險甚小之定期存款，係用於滿足短期現金承諾。

C. 透過其他綜合損益按公允價值衡量之權益工具投資

合併公司於原始認列時，可作一不可撤銷之選擇，將非持有供交易且非企業合併收購者所認列或有對價之權益工具投資，指定透過其他綜合損益按公允價值衡量。

透過其他綜合損益按公允價值衡量之權益工具投資係按公允價值衡量，後續公允價值變動列報於其他綜合損益，並累計於其他權益中。於投資處分時，累積損益直接移轉至保留盈餘，並不重分類為損益。

透過其他綜合損益按公允價值衡量之權益工具投資之股利於合併公司收款之權利確立時認列於損益中，除非該股利明顯代表部分投資成本之回收。

(2) 金融資產之減損

合併公司於每一資產負債表日按預期信用損失評估按攤銷後成本衡量之金融資產（含應收帳款）之減損損失。

應收帳款按存續期間預期信用損失認列備抵損失。其他金融資產係先評估自原始認列後信用風險是否顯著增加，若未顯著增加，則按 12 個月預期信用損失認列備抵損失，若已顯著增加，則按存續期間預期信用損失認列備抵損失。

預期信用損失係以發生違約之風險作為權重之加權平均信用損失。12 個月預期信用損失係代表金融工具於報導日後 12 個月內可能違約事項所產生之預期信用損失，存續期間預期信用損失則代表金融工具於預期存續期間所有可能違約事項產生之預期信用損失。

所有金融資產之減損損失係藉由備抵帳戶調降其帳面金額，惟透過其他綜合損益按公允價值衡量之債務工具投資之備抵損失係認列於其他綜合損益，並不減少其帳面金額。

(3) 金融資產之除列

合併公司僅於對來自金融資產現金流量之合約權利失效，或已移轉金融資產且該資產所有權之幾乎所有風險及報酬已移轉予其他企業時，始將金融資產除列。

按攤銷後成本衡量之金融資產整體除列時，其帳面金額與所收取對價間之差額係認列於損益。透過其他綜合損益按公允價值衡量之權益工具投資整體除列時，累積損益直接移轉至保留盈餘，並不重分類為損益。

2. 金融負債

(1) 後續衡量

合併公司所有金融負債係以有效利息法按攤銷後成本衡量。

(2) 金融負債之除列

除列金融負債時，其帳面金額與所支付對價（包含任何所移轉之非現金資產或承擔之負債）間之差額認列為損益。

3. 可轉換公司債

合併公司發行之複合金融工具（可轉換公司債）係依據合約協議之實質與金融負債及權益工具之定義，於原始認列時將其組成部分分別分類為金融負債及權益。

原始認列時，負債組成部分之公允價值係以類似之不可轉換工具當時市場利率估算，並於執行轉換或到期日前，以有效利息法計算之攤銷後成本衡量。屬嵌入非權益衍生工具之負債組成部分則以公允價值衡量。

分類為權益之轉換權係等於該複合工具整體公允價值減除經單獨決定之負債組成部分公允價值之剩餘金額，經扣除所得稅影響數後認列為權益，後續不再衡量。於該轉換權被執行時，其相關之負債組成部分及於權益之金額將轉列股本及資本公積—發行溢價。可轉換公司債之轉換權若於到期日仍未被執行，該認列於權益之金額將轉列資本公積—發行溢價。

發行可轉換公司債之相關交易成本，係按分攤總價款之比例分攤至該工具之負債（列入負債帳面金額）及權益組成部分（列入權益）。

(十三) 收入認列

合併公司於客戶合約辨認履約義務後，將交易價格分攤至各履約義務，並於滿足各履約義務時認列收入。

產品銷貨收入

產品銷貨收入主要來自電子零組件產品之銷售。由於電子零組件產品於運抵客戶指定地點時客戶對產品已有訂定價格與使用之權利且負有再銷售之主要責任，並承擔產品陳舊過時風險，本公司係於該時點認列收入及應收帳款。產品銷售之預收款項，於產品運抵客戶指定地點或交付條件時前係認列為合約負債。

(十四) 租賃

合併公司於合約成立日評估合約是否係屬（或包含）租賃。

1. 合併公司為出租人

當租賃條款係移轉附屬於資產所有權之幾乎所有風險與報酬予承租人，則將其分類為融資租賃。所有其他租賃則分類為營業租賃。

2. 合併公司為承租人

除適用認列豁免之低價值標的資產租賃及短期租賃之租賃給付係按直線基礎於租賃期間內認列為費用，其他租賃皆於租賃開始日認列使用權資產及租賃負債。

使用權資產原始按成本衡量，後續按成本減除累計折舊及累計減損損失後之金額衡量，並調整租賃負債之再衡量數。使用權資產係單獨表達於合併資產負債表。

使用權資產採直線基礎自租賃開始日起至耐用年限屆滿時或租賃期間屆滿時兩者之較早者提列折舊。

租賃負債原始按租賃給付（包含固定給付）之現值衡量。若租賃隱含利率容易確定，租賃給付使用該利率折現。若該利率並非容易確定，則使用承租人增額借款利率。

後續，租賃負債採有效利息法按攤銷後成本基礎衡量，且利息費用係於租賃期間分攤。若租賃期間變動導致未來租賃給付有變動，合併公司再衡量租賃負債，並相對調整使用權資產，惟若使用權資產之帳面金額已減至零，則剩餘之再衡量金額認列於損益中。租賃負債係單獨表達於合併資產負債表。

(十五) 政府補助

政府補助僅於可合理確信合併公司將遵循政府補助所附加之條件，且將可收到該項補助時，始予以認列。

與收益有關之政府補助係於其意圖補償之相關成本於合併公司認列為費用之期間內，按有系統之基礎認列於其他收入。

若政府補助係用於補償已發生之費用或損失，或係以給與合併公司立即財務支援為目的且無未來相關成本，則於其可收取之期間認列於損益。

(十六) 員工福利

1. 短期員工福利

短期員工福利相關負債係以換取員工服務而預期支付之非折現金額衡量。

2. 退職後福利

確定提撥退休計畫之退休金係於員工提供服務期間將應提撥之退休金數額認列為費用。

確定福利退休計畫之確定福利成本（含服務成本、淨利息及再衡量數）係採預計單位福利法精算。服務成本（含當期服務成本及前期服務成本）及淨確定福利負債（資產）淨利息於發生時認列為員工福利費用。再衡量數（含精算損益及扣除利息後之計畫資產報酬）於發生時認列於其他綜合損益並列入保留盈餘，後續期間不重分類至損益。

淨確定福利負債（資產）係確定福利退休計畫之提撥短絀（剩餘）。淨確定福利資產不得超過從該計畫退還提撥金或可減少未來提撥金之現值。

(十七) 所得稅

所得稅費用係當期所得稅及遞延所得稅之總和。

1. 當期所得稅

合併公司依各所得稅申報轄區所制定之法規決定當期所得（損失），據以計算應付（可回收）之所得稅。

依中華民國所得稅法規定計算之未分配盈餘加徵所得稅，係於股東會決議年度認列。

以前年度應付所得稅之調整，列入當年度所得稅。

2. 遞延所得稅

遞延所得稅係依帳載資產及負債帳面金額與計算課稅所得之課稅基礎二者所產生之暫時性差異計算。

遞延所得稅負債一般係就所有應課稅暫時性差異予以認列，而遞延所得稅資產則於很有可能具有課稅所得以供可減除暫時性差異所產生之所得稅抵減使用時認列。

與投資子公司相關之應課稅暫時性差異皆認列遞延所得稅負債，惟合併公司若可控制暫時性差異迴轉之時點，且該暫時性差異很有可能於可預見之未來不會迴轉者除外。與此類投資有關之可減除暫時性差異，僅於其很有可能具有足夠課稅所得用以實現暫時性差異，且於可預見之未來預期將迴轉的範圍內，予以認列遞延所得稅資產。

遞延所得稅資產之帳面金額於每一資產負債表日予以重新檢視，並針對已不再很有可能具有足夠之課稅所得以供其回收所有或部分資產者，調減帳面金額。原未認列為遞延所得稅資產者，亦於每一資產負債表日予以重新檢視，並在未來很有可能產生課稅所得以供其回收所有或部分資產者，調增帳面金額。

遞延所得稅資產及負債係以預期負債清償或資產實現時之稅率衡量，該稅率係以資產負債表日已立法或已實質性立法之稅率及稅法為基礎。遞延所得稅負債及資產之衡量係反映合併公司於資產負債表日預期回收或清償其資產及負債帳面金額之方式所產生之租稅後果。

3. 當期及遞延所得稅

當期及遞延所得稅係認列於損益，惟與認列於其他綜合損益相關之當期及遞延所得稅係分別認列於其他綜合損益。

五、重大會計判斷、估計及假設不確定性之主要來源

合併公司於採用會計政策時，對於不易自其他來源取得相關資訊者，管理階層必須基於歷史經驗及其他攸關之因素作出相關之判斷、估計及假設。實際結果可能與估計有所不同。

管理階層將持續檢視估計與基本假設。若估計之修正僅影響當期，則於修正當期認列；若會計估計之修正同時影響當期及未來期間，則於修正當期及未來期間認列。

合併公司於所採用之會計政策、估計與基本假設，經合併公司管理階層評估後並無重大會計判斷、估計及假設不確定性之情形。

六、現金及約當現金

	110年12月31日	109年12月31日
庫存現金及零用金	\$ 1,100	\$ 1,051
銀行支票及活期存款	636,510	757,300
約當現金		
銀行定期存款	2,892	52,238
	<u>\$ 640,502</u>	<u>\$ 810,589</u>

銀行活期存款及銀行定期存款於資產負債表日之市場利率區間如下：

	110年12月31日	109年12月31日
銀行活期存款	0.0001%~1.35%	0.0001%~1.25%
銀行定期存款	0.25%~2.025%	0.23%~0.25%

七、透過損益按公允價值衡量之金融工具

	<u>110年12月31日</u>	<u>109年12月31日</u>
<u>金融資產—流動</u>		
強制透過損益按公允價值衡量		
非衍生金融工具		
— 國內上市櫃公司股票	\$ -	\$ 15,250
— 國內上市公司可轉換 公司債	-	9,738
衍生金融工具（未指定避險）		
— 遠期外匯合約	-	655
	<u>\$ -</u>	<u>\$ 25,643</u>
<u>金融資產—非流動</u>		
強制透過損益按公允價值衡量		
非衍生金融工具		
— 國內上櫃公司私募可 轉換公司債	<u>\$ 59,012</u>	<u>\$ 42,193</u>

合併公司於 109 年 8 月按面額 100 仟元購買英濟股份有限公司（英濟公司）5 年期私募可轉換公司債 300 張，票面利率 0%。本次私募之可轉換公司債依相關法令規定，於 3 年內不得轉讓。並得依發行辦法，由債券持有人行使賣回權，到期時依債券面額以現金賣回。

合併公司得於英濟公司私募轉換公司債發行之日起滿 3 個月之翌日起，至到期日止，除普通股依法暫停過戶期間及自英濟公司無償配股停止過戶日、現金股息停止過戶日或現金增資認股停止過戶日前 15 個營業日起，至權利分配基準日止，辦理減資之減資基準日起至減資換發股票開始交易日前一日止，不得請求轉換外，得隨時向英濟公司股務代理請求依辦法轉換為英濟公司普通股。轉換價格為每股新臺幣 15.2 元。

合併公司於 110 年 12 月 31 日，無未結清之遠期外匯合約。

於資產負債表日未適用避險會計且尚未到期之遠期外匯合約如下：

	幣	別	到	期	期	間	合約金額（仟元）
<u>109年12月31日</u>							
賣出遠期外匯	人民幣兌美金		109.12.08-	110.08.31			RMB33,168/USD5,000

合併公司從事遠期外匯交易之目的，主要係為規避外幣資產及負債因匯率波動產生之風險，其財務避險策略係以達成規避大部分市場價格風險為目的。

八、透過其他綜合損益按公允價值衡量之金融資產

權益工具投資

	<u>110年12月31日</u>	<u>109年12月31日</u>
<u>非流動</u>		
<u>國內投資</u>		
未上市櫃公司股票	\$ 74,259	\$ 70,459
上市公司股票	21	26,925
<u>國外投資</u>		
未上市櫃公司股票	<u>31,471</u>	<u>27,405</u>
	<u>\$ 105,751</u>	<u>\$ 124,789</u>

合併公司持有該等權益工具投資，因屬中長期策略目的投資而指定為透過其他綜合損益按公允價值衡量。

合併公司於 110 年度為配合營運規劃，出售透過其他綜合損益按公允價值衡量之元翎精密工業股份有限公司部分持股，處分價款為 41,038 仟元，處分利益為 17,807 仟元，處分利益自其他權益移轉至保留盈餘。

九、應收票據、應收帳款及其他應收款

	<u>110年12月31日</u>	<u>109年12月31日</u>
<u>應收票據</u>		
按攤銷後成本衡量	<u>\$ 8,682</u>	<u>\$ 128,274</u>
<u>應收帳款</u>		
按攤銷後成本衡量		
總帳面金額	\$ 1,333,209	\$ 1,189,090
減：備抵損失	<u>48,947</u>	<u>47,314</u>
	<u>\$ 1,284,262</u>	<u>\$ 1,141,776</u>
<u>其他應收款</u>		
按攤銷後成本衡量	<u>\$ 484</u>	<u>\$ 10,722</u>

(一) 應收票據

合併公司於決定應收票據可回收性時，考量應收票據自原始授信日至資產負債表日信用品質之任何改變。應收票據如屆到期日未獲兌現，則提列 100% 備抵損失。

於資產負債表日無已逾期而合併公司尚未認列備抵損失之應收票據。

(二) 應收帳款

合併公司對商品銷售之平均授信期間為 90 至 120 天，應收帳款不予計息。

合併公司採用 IFRS 9 之簡化作法按存續期間預期信用損失認列應收帳款之備抵損失。存續期間預期信用損失係使用準備矩陣計算，其考量客戶過去違約紀錄與現時財務狀況、產業經濟情勢，並同時考量 GDP 預測及產業展望。因合併公司之信用損失歷史經驗顯示，不同客戶群之損失型態並無顯著差異，因此矩陣係依各子公司區分客戶群，係以應收帳款逾期天數訂定預期信用損失率。

若有證據顯示交易對方面臨嚴重財務困難且合併公司無法合理預期可回收金額，例如交易對方正進行重整或清算或債款已逾期超過一年，合併公司直接全數認列減損損失，不列入準備矩陣中計算。

合併公司依準備矩陣衡量應收帳款之備抵損失如下：

110 年 12 月 31 日

	未逾期	逾期		逾期		逾期		個別認列	合計
		1~30天	31~60天	61~90天	91~180天	181~365天			
預期信用損失率	0.07%~0.17%	1.73%~4.42%	8.91%~16.33%	16.03%~25.64%	25.76%~40.44%	49.20%~62.65%	-	-	
總帳面金額	\$ 1,217,048	\$ 55,730	\$ 8,117	\$ 3,062	\$ 3,384	\$ 1,540	\$ 44,328	\$ 1,333,209	
備抵損失(存續期間)	(810)	(965)	(723)	(491)	(872)	(758)	(44,328)	(48,947)	
攤銷後成本	<u>\$ 1,216,238</u>	<u>\$ 54,765</u>	<u>\$ 7,394</u>	<u>\$ 2,571</u>	<u>\$ 2,512</u>	<u>\$ 782</u>	<u>\$ -</u>	<u>\$ 1,284,262</u>	

109 年 12 月 31 日

	未逾期	逾期		逾期		逾期		個別認列	合計
		1~30天	31~60天	61~90天	91~180天	181~365天			
預期信用損失率	0.06%~0.19%	1.62%~4.80%	7.09%~17.73%	13.87%~27.78%	24.67%~41.10%	49.08%	-	-	
總帳面金額	\$ 1,079,075	\$ 52,545	\$ 6,628	\$ 3,293	\$ 3,506	\$ 54	\$ 43,989	\$ 1,189,090	
備抵損失(存續期間)	(653)	(854)	(470)	(457)	(865)	(26)	(43,989)	(47,314)	
攤銷後成本	<u>\$ 1,078,422</u>	<u>\$ 51,691</u>	<u>\$ 6,158</u>	<u>\$ 2,836</u>	<u>\$ 2,641</u>	<u>\$ 28</u>	<u>\$ -</u>	<u>\$ 1,141,776</u>	

應收帳款備抵損失之變動資訊如下：

	110年度	109年度
年初餘額	\$ 47,314	\$ 47,856
加：本年度提列減損損失(迴轉利益)	1,867	(601)
減：本年度實際沖銷	(211)	-
外幣換算差額	(23)	59
年底餘額	<u>\$ 48,947</u>	<u>\$ 47,314</u>

(三) 其他應收款

其他應收款主要係應收處分投資款及應收利息，合併公司評估其他應收款有客觀減損證據時，個別評估其減損金額。於資產負債表日無已逾期而合併公司尚未認列備抵損失之其他應收款。

十、存 貨

	110年12月31日	109年12月31日
原 料	\$ 549,280	\$ 409,816
半 成 品	145,168	112,828
在 製 品	8,463	4,617
製 成 品	446,463	326,977
	<u>\$ 1,149,374</u>	<u>\$ 854,238</u>

銷貨成本性質如下：

	110年度	109年度
已銷售之存貨成本	\$ 4,282,799	\$ 3,595,346
未分攤製造費用	46,535	51,945
存貨跌價損失	13,039	15,126
存貨報廢損失	20,778	12,665
	<u>\$ 4,363,151</u>	<u>\$ 3,675,082</u>

十一、預付款項

	110年12月31日	109年12月31日
留抵稅額	\$ 82,313	\$ 58,356
預付貨款	31,225	44,343
預付費用	19,399	22,913
其他預付款	86	-
	<u>\$ 133,023</u>	<u>\$ 125,612</u>

十二、子公司

列入合併財務報告之子公司

本合併財務報告編製主體如下：

投資公司名稱	子公司名稱	業務性質	所持股權百分比		說明
			110年 12月31日	109年 12月31日	
母公司	LEI Group Limited	投資控股	100%	100%	
	Leader Electronics Affiliated Inc.	變壓器產銷	100%	100%	1
	LEI POWERGEAR PRIVATE LIMITED	變壓器、電源轉換器等之產銷	55%	55%	2
	LEI AFFILIATED PRIVATE LIMITED	變壓器產銷	99%	99%	
LEI Group Limited	Leader International Holding Ltd.	投資控股	100%	100%	
	LEI Holdings Limited	貿易控股	100%	100%	
	LEI Electronics (B.V.I.) Inc.	行銷及控股	100%	100%	
LEI Holdings Limited	Leader Electronics (B.V.I.) Inc.	貿易服務	100%	100%	
Leader International Holding Ltd.	LEI Industries (H.K.) Limited	投資控股	100%	100%	
LEI Industries (H.K.) Limited	東莞領航電子有限公司	變壓器、電源轉換器等之產銷	100%	100%	
	東莞立德電子有限公司	變壓器、電源轉換器等之產銷	100%	100%	
	江蘇領先電子有限公司	變壓器、電源轉換器等之產銷	100%	100%	
LEI Electronics (B.V.I.) Inc.	LEI Japan Co., Ltd.	進出口貿易業	99.20%	99.20%	
	Leader Electronics (Singapore) Pte. Ltd.	進出口貿易業	100%	100%	
	Leader Electronics (N.A.) Inc. L.A.	進出口貿易業	100%	100%	
	LEI Malaysia Sdn. Bhd.	進出口貿易業	100%	100%	
江蘇領先電子有限公司	鎮江領先電子有限公司	變壓器、電源轉換器等之銷售	100%	-	3

備註：

1. 母公司於110年間陸續增加投資 Leader Electronics Affiliated Inc. 計美金 2,000 仟元（折合新台幣 56,193 仟元），持股比例不變。
2. 母公司為拓展海外業務、變壓器生產及銷售，109年1月於印度新設投資 LEI POWERGEAR PRIVATE LIMITED 計美金 196 仟元（折合新台幣 5,840 仟元），持股比例為 55%，已於 108 年度預付前述投資款項。母公司另於 109 年 7 月依持股比例增資美金 186 仟元（折合新台幣 5,525 仟元）。
3. 合併公司於 110 年 1 月注資人民幣 50 仟元設立鎮江領先電子有限公司，持股比例為 100%，主要營業項目為變壓器、電源轉換器等之銷售。

十三、採用權益法之投資

	<u>110年12月31日</u>	<u>109年12月31日</u>
個別不重大之關聯企業		
熙特爾新能源股份有限公司	\$ 16,524	\$ 11,058
Leader & Crescendo Electronics International Pte. Ltd.	-	313
	<u>\$ 16,524</u>	<u>\$ 11,371</u>

合併公司於資產負債表日對關聯企業之所持股權百分比如下：

公 司 名 稱	<u>110年12月31日</u>	<u>109年12月31日</u>
熙特爾新能源股份有限公司	27.78%	48.25%
Leader & Crescendo Electronics International Pte. Ltd.	40%	40%

合併公司於 109 年 2 月增資熙特爾新能源股份有限公司 15,000 仟元，持股比例為 48.25%，已於 108 年度預付前述投資款項。熙特爾新能源股份有限公司另陸續於 110 年 7 月至 9 月現金增資發行新股，合併公司未參與認購致持股比例由 48.25% 下降至 27.78%，並認列資本公積 7,494 仟元。

個別不重大之關聯企業彙總資訊如下：

	<u>110年度</u>	<u>109年度</u>
合併公司享有之份額		
繼續營業單位本年度淨損	(\$ 2,335)	(\$ 4,326)
其他綜合損益	(6)	(26)
綜合損益總額	<u>(\$ 2,341)</u>	<u>(\$ 4,352)</u>

採用權益法之投資及合併公司對其所享有之損益份額，係按同期間經會計師查核之財務報表認列。

十四、不動產、廠房及設備－自用

	110年12月31日	109年12月31日
土地	\$ 458,422	\$ 364,587
建築物	425,995	408,585
機器設備	283,105	293,656
電腦通訊設備	9,908	11,937
運輸設備	4,322	5,901
其他設備	196,630	186,369
未完工程及待驗設備	65,171	35,995
	<u>\$ 1,443,553</u>	<u>\$ 1,307,030</u>

自 用

	土 地	建 築 物	機 器 設 備	電 腦 通 訊 設 備	運 輸 設 備	其 他 設 備	未 完 工 程 及 待 驗 設 備	總 計
<u>成 本</u>								
109年1月1日餘額	\$ 364,587	\$ 730,801	\$ 755,818	\$ 79,326	\$ 12,571	\$ 848,790	\$ 2,967	\$ 2,794,860
增 添	-	-	6,313	2,649	-	33,471	40,197	82,630
處 分	-	-	(48,806)	(2,007)	-	(21,522)	-	(72,335)
重 分 類	-	(4,277)	10,406	93	689	183	(7,094)	-
重分類至投資性不動 產	-	(19,917)	(1,910)	-	-	(242)	-	(22,069)
淨兌換差額	-	6,671	9,907	491	139	11,122	(75)	28,255
109年12月31日餘額	<u>364,587</u>	<u>713,278</u>	<u>731,728</u>	<u>80,552</u>	<u>13,399</u>	<u>871,802</u>	<u>35,995</u>	<u>2,811,341</u>
<u>累計折舊及減損</u>								
109年1月1日餘額	-	291,841	424,182	65,109	5,981	632,823	-	1,419,936
折 舊	-	17,900	46,492	4,958	1,425	64,032	-	134,807
處 分	-	-	(40,374)	(1,847)	-	(19,878)	-	(62,099)
重 分 類	-	(2,962)	2,962	-	-	-	-	-
重分類至投資性不動 產	-	(5,272)	(1,277)	-	-	(226)	-	(6,775)
淨兌換差額	-	3,186	6,087	395	92	8,682	-	18,442
109年12月31日餘額	<u>-</u>	<u>304,693</u>	<u>438,072</u>	<u>68,615</u>	<u>7,498</u>	<u>685,433</u>	<u>-</u>	<u>1,504,311</u>
109年12月31日淨額	<u>\$ 364,587</u>	<u>\$ 408,585</u>	<u>\$ 293,656</u>	<u>\$ 11,937</u>	<u>\$ 5,901</u>	<u>\$ 186,369</u>	<u>\$ 35,995</u>	<u>\$ 1,307,030</u>
<u>成 本</u>								
110年1月1日餘額	\$ 364,587	\$ 713,278	\$ 731,728	\$ 80,552	\$ 13,399	\$ 871,802	\$ 35,995	\$ 2,811,341
增 添	-	991	16,964	2,275	-	65,013	72,797	158,040
處 分	-	-	(46,678)	(2,543)	-	(13,876)	-	(63,097)
重 分 類	-	-	31,941	625	42	6,480	(39,088)	-
自投資性不動產重分 類	93,835	45,759	-	-	-	-	-	139,594
淨兌換差額	-	(4,508)	(16,449)	(352)	(462)	(5,973)	(4,533)	(32,277)
110年12月31日餘額	<u>458,422</u>	<u>755,520</u>	<u>717,506</u>	<u>80,557</u>	<u>12,979</u>	<u>923,446</u>	<u>65,171</u>	<u>3,013,601</u>
<u>累計折舊及減損</u>								
110年1月1日餘額	-	304,693	438,072	68,615	7,498	685,433	-	1,504,311
折 舊	-	16,829	44,654	4,647	1,375	59,385	-	126,890
處 分	-	-	(39,884)	(2,348)	-	(12,753)	-	(54,985)
自投資性不動產重分 類	-	9,794	-	-	-	-	-	9,794
淨兌換差額	-	(1,791)	(8,441)	(265)	(216)	(5,249)	-	(15,962)
110年12月31日餘額	<u>-</u>	<u>329,525</u>	<u>434,401</u>	<u>70,649</u>	<u>8,657</u>	<u>726,816</u>	<u>-</u>	<u>1,570,048</u>
110年12月31日淨額	<u>\$ 458,422</u>	<u>\$ 425,995</u>	<u>\$ 283,105</u>	<u>\$ 9,908</u>	<u>\$ 4,322</u>	<u>\$ 196,630</u>	<u>\$ 65,171</u>	<u>\$ 1,443,553</u>

合併公司於 110 及 109 年度並未認列或迴轉減損損失。

折舊費用係以直線基礎按下列耐用年數計提：

建築物	
主建物	44至51年
機電工程	3至49年
裝潢工程	11至45年
機器設備	2至12年
電腦通訊設備	6至9年
運輸設備	2至9年
其他設備	2至20年

設定作為借款擔保之不動產、廠房及設備金額，請參閱附註三三。

十五、租賃協議

(一) 使用權資產

	<u>110年12月31日</u>	<u>109年12月31日</u>
使用權資產帳面價值		
土地使用權	\$ 126,073	\$ 144,898
建築物	30,961	41,588
運輸設備	<u>2,977</u>	<u>3,743</u>
	<u>\$ 160,011</u>	<u>\$ 190,229</u>
	<u>110年度</u>	<u>109年度</u>
使用權資產之增添	<u>\$ 4,529</u>	<u>\$ 51,352</u>
使用權資產之折舊費用		
土地使用權	\$ 7,972	\$ 8,446
建築物	10,218	7,412
運輸設備	<u>2,347</u>	<u>1,185</u>
	<u>\$ 20,537</u>	<u>\$ 17,043</u>

合併公司所承租位於江蘇鎮江市丹徒及東莞市塘廈之土地，自109年5月起部分土地及建築物以營業租賃方式轉租予非關係人，故將相關使用權資產轉列至投資性不動產，請參閱附註十六。

除以上所列增添及認列折舊費用外，合併公司之使用權資產於110及109年度並未發生減損情形。

(二) 租賃負債

	<u>110年12月31日</u>	<u>109年12月31日</u>
租賃負債帳面價值		
流動	<u>\$ 16,161</u>	<u>\$ 16,320</u>
非流動	<u>\$ 139,690</u>	<u>\$ 166,128</u>

租賃負債之折現率區間如下：

	<u>110年12月31日</u>	<u>109年12月31日</u>
建築物	1.052%~3.34%	1.052%~3.34%
運輸設備	1.061%~1.158%	1.061%

(三) 重要承租活動及條款

合併公司承租若干土地及建築物作為營業場所及員工宿舍使用，租賃期間為 2~18 年。於租賃期間終止時，合併公司對所租賃之營業場所並無優惠承購權，部分合約之租賃給付取決於當地物價指數之變動。

合併公司承租部分運輸設備公務車之租賃期間為 2 年。於租賃期間終止時，合併公司對所租賃之營業場所並無優惠承購權。

(四) 其他租賃資訊

	<u>110年度</u>	<u>109年度</u>
短期租賃費用	<u>\$ 867</u>	<u>\$ 958</u>
低價值資產租賃費用	<u>\$ 370</u>	<u>\$ 298</u>
不計入租賃負債衡量之變動		
租賃給付費用	<u>\$ 2,173</u>	<u>\$ 1,434</u>
租賃之現金（流出）總額	<u>(\$ 22,502)</u>	<u>(\$ 16,933)</u>

合併公司選擇對符合短期租賃之公務車、車位、影印機及宿舍及符合低價值資產租賃之若干辦公設備適用認列之豁免，不對該等租賃認列相關使用權資產及租賃負債。

十六、投資性不動產

	<u>110年12月31日</u>	<u>109年12月31日</u>
土地	\$ 36,303	\$ 130,138
建築物	43,232	83,169
使用權資產	<u>18,275</u>	<u>18,848</u>
	<u>\$ 97,810</u>	<u>\$ 232,155</u>

	土	地	建	築	物	使用權資產	合	計
<u>成 本</u>								
109年1月1日餘額	\$ 130,138		\$ 148,807			\$ -		\$ 278,945
增 添	-		152			-		152
自不動產、廠房及設備重 分類	-		22,069			-		22,069
自使用權資產重分類	-		-			23,733		23,733
淨兌換差額	-		(3,027)			475		(2,552)
109年12月31日餘額	<u>130,138</u>		<u>168,001</u>			<u>24,208</u>		<u>322,347</u>
<u>累計折舊</u>								
109年1月1日餘額	-		76,807			-		76,807
折舊費用	-		3,040			346		3,386
自不動產、廠房及設備重 分類	-		6,775			-		6,775
自使用權資產重分類	-		-			4,909		4,909
淨兌換差額	-		(1,790)			105		(1,685)
109年12月31日餘額	-		<u>84,832</u>			<u>5,360</u>		<u>90,192</u>
109年12月31日淨額	<u>\$ 130,138</u>		<u>\$ 83,169</u>			<u>\$ 18,848</u>		<u>\$ 232,155</u>
<u>成 本</u>								
110年1月1日餘額	\$ 130,138		\$ 168,001			\$ 24,208		\$ 322,347
重分類至不動產、廠房及 設備	(93,835)		(45,759)			-		(139,594)
淨兌換差額	-		(2,455)			(115)		(2,570)
110年12月31日餘額	<u>36,303</u>		<u>119,787</u>			<u>24,093</u>		<u>180,183</u>
<u>累計折舊</u>								
110年1月1日餘額	-		84,832			5,360		90,192
折舊費用	-		2,886			483		3,369
重分類至不動產、廠房及 設備	-		(9,794)			-		(9,794)
淨兌換差額	-		(1,369)			(25)		(1,394)
110年12月31日餘額	-		<u>76,555</u>			<u>5,818</u>		<u>82,373</u>
110年12月31日淨額	<u>\$ 36,303</u>		<u>\$ 43,232</u>			<u>\$ 18,275</u>		<u>\$ 97,810</u>

合併公司所持位於新北市寶橋路之部分土地及建築物自 110 年 7 月起轉供自用，故將相關投資性不動產轉列至不動產、廠房及設備，請參閱附註十四。

合併公司之投資性不動產於 110 及 109 年度並未發生減損情形。

投資性不動產係以直線基礎按下列耐用年數計提折舊：

建築物	51年
使用權資產	49年

投資性不動產之公允價值未經獨立評價人員評價，僅由合併公司管理階層參考類似不動產交易價格之市場證據，評價所得公允價值如下：

	110年12月31日	109年12月31日
公允價值	<u>\$ 404,754</u>	<u>\$ 567,107</u>

設定作為借款擔保之投資性不動產金額，請參閱附註三三。

以營業租賃出租投資性不動產之未來將收取之租賃給付總額如下：

	110年12月31日	109年12月31日
第1年	\$ 10,428	\$ 14,185
第2年	8,330	8,411
第3年	7,770	7,664
第4年	1,295	7,664
第5年	-	1,277
	<u>\$ 27,823</u>	<u>\$ 39,201</u>

十七、無形資產

	110年12月31日	109年12月31日
電腦軟體	\$ 21,872	\$ 26,582
專利權	80	124
	<u>\$ 21,952</u>	<u>\$ 26,706</u>

	<u>電</u>	<u>腦</u>	<u>軟</u>	<u>體</u>	<u>專</u>	<u>利</u>	<u>權</u>	<u>合</u>	<u>計</u>
成 本									
109年1月1日餘額	\$	131,583	\$	3,836	\$	135,419			
取 得		22,962		40		23,002			
淨兌換差額		(55)		14		(41)			
109年12月31日餘額		<u>154,490</u>		<u>3,890</u>		<u>158,380</u>			

(接次頁)

(承前頁)

	電	腦	軟	體	專	利	權	合	計
<u>累計攤銷</u>									
109年1月1日餘額	\$	117,263			\$	3,705		\$	120,968
攤銷費用		10,778				51			10,829
淨兌換差額	(133)				10		(123)
109年12月31日餘額		<u>127,908</u>				<u>3,766</u>			<u>131,674</u>
109年12月31日淨額	\$	<u>26,582</u>			\$	<u>124</u>		\$	<u>26,706</u>
<u>成 本</u>									
110年1月1日餘額	\$	154,490			\$	3,890		\$	158,380
取 得		3,095				8			3,103
淨兌換差額	(412)			(5)		(417)
110年12月31日餘額		<u>157,173</u>				<u>3,893</u>			<u>161,066</u>
<u>累計攤銷</u>									
110年1月1日餘額		127,908				3,766			131,674
攤銷費用		7,768				51			7,819
淨兌換差額	(375)			(4)		(379)
110年12月31日餘額		<u>135,301</u>				<u>3,813</u>			<u>139,114</u>
110年12月31日淨額	\$	<u>21,872</u>			\$	<u>80</u>		\$	<u>21,952</u>

合併公司110年及109年12月31日經評估無形資產未有減損跡象。

攤銷費用係以直線基礎按下列耐用年數計提：

電腦軟體	1至5年
專利權	5年

十八、其他非流動資產

	110年12月31日	109年12月31日
存出保證金	\$ 52,563	\$ 35,223
預付設備款	<u>27,488</u>	<u>18,968</u>
	<u>\$ 80,051</u>	<u>\$ 54,191</u>

十九、借 款

(一) 短期借款

	110年12月31日	109年12月31日
無擔保短期借款	\$ 752,065	\$ 683,416
擔保短期借款	<u>499,599</u>	<u>356,143</u>
	<u>\$ 1,251,664</u>	<u>\$ 1,039,559</u>
利率區間	1.10%~5.00%	0.95%~6.30%

合併公司為上述短期借款而提供抵押擔保情形，請參閱附註三三。

(二) 長期借款

	110年12月31日	109年12月31日
擔保借款		
中租迪和股份有限公司	\$ 73,813	\$ 66,452
上海商業儲蓄銀行	62,280	-
玉山商業銀行	57,000	141,500
第一商業銀行	39,138	23,618
永豐商業銀行	<u>19,221</u>	<u>55,222</u>
小 計	<u>251,452</u>	<u>286,792</u>
無擔保借款		
板信商業銀行	80,000	100,000
玉山商業銀行	33,000	38,500
第一商業銀行	<u>9,785</u>	<u>5,904</u>
小 計	<u>122,785</u>	<u>144,404</u>
	<u>374,237</u>	<u>431,196</u>
減：一年內到期	<u>217,790</u>	<u>185,017</u>
長期借款	<u>\$ 156,447</u>	<u>\$ 246,179</u>

1. 中租迪和股份有限公司擔保借款：Leader Electronics Affiliated Inc.借款依各合約期間自 109 年 1 月起，每月攤還本息至 113 年 7 月，截至 110 年及 109 年 12 月 31 日年利率分別為 2.45% 及 2.49%。
2. 上海商業儲蓄銀行擔保借款：合併公司依各合約期間自 110 年 10 月起，每季繳息，且每季攤還本金至 113 年 4 月，截至 110 年 12 月 31 日年利率為 1.96%。

3. 玉山商業銀行擔保借款：母公司依各合約期間自 106 年 3 月起，每月繳息，且於寬限期後每季攤還本金至 111 年 3 月，截至 110 年及 109 年 12 月 31 日年利率分別為 0.88% 及 0.77%。
4. 第一商業銀行擔保借款：母公司依各合約期間自 109 年 10 月起，每月攤還本息至 115 年 3 月，截至 110 年 12 月 31 日年利率均為 1.845%。
5. 永豐商業銀行擔保借款：母公司依各合約期間自 108 年 2 月起，每月攤還本息至 112 年 2 月，截至 110 年及 109 年 12 月 31 日年利率均為 1.335%。
6. 板信商業銀行無擔保借款：母公司依各合約期間自 109 年 11 月起，每月繳息，且每季攤還本金至 112 年 11 月，截至 110 年 12 月 31 日年利率均為 1.60%。
7. 玉山商業銀行無擔保借款：母公司依各合約期間自 106 年 3 月起，每月繳息，且於寬限期後每季攤還本金至 111 年 3 月，截至 110 年及 109 年 12 月 31 日年利率分別為 0.88% 及 0.77%。
8. 第一商業銀行無擔保借款：母公司依各合約期間自 109 年 10 月起，每月攤還本息至 115 年 3 月，截至 110 年及 109 年 12 月 31 日年利率均為 1.845%。

合併公司為上述長期借款而提供抵押擔保情形，請參閱附註三三。

二十、應付公司債

	<u>110年12月31日</u>	<u>109年12月31日</u>
國內第一次私募無擔保可轉換公司債	\$ 78,198	\$ 76,795
國內第二次私募無擔保可轉換公司債	<u>37,976</u>	<u>37,296</u>
	116,174	114,091
減：列為一年內到期部分	(<u>116,174</u>)	-
	<u>\$ -</u>	<u>\$ 114,091</u>

截至 110 年及 109 年 12 月 31 日止，公司債相關內容如下：

	110年12月31日	109年12月31日
負債組成要素		
應付公司債	\$ 121,500	\$ 121,500
減：折價（有效利率 1.81%）	<u>5,326</u>	<u>7,409</u>
	<u>\$ 116,174</u>	<u>\$ 114,091</u>
透過損益按公允價值衡量 之金融負債		
賣回選擇權	<u>\$ 444</u>	<u>\$ 1,405</u>
權益組成要素		
可轉換公司債之認股權	<u>\$ 7,636</u>	<u>\$ 7,636</u>

(一) 母公司於 108 年 5 月 2 日發行國內第一次私募無擔保可轉換公司債，發行總額為 81,500 仟元，依每張面額 100 仟元發行，票面利率 0%，發行期限 5 年，主要發行條款如下：

1. 發行期間：108 年 5 月 2 日至 113 年 5 月 1 日。
2. 償還方法：除依規定由債權人請求賣回或轉換為股票者外，到期依債券面額以現金一次償還。
3. 轉換期間：債券持有人得於本私募轉換公司債發行之日起滿 3 個月之翌日起，至到期日前 10 日止，除普通股依法暫停過戶期間及自本公司無償配股停止過戶日、現金股息停止過戶日或現金增資認股停止過戶日前 15 個營業日起，至權利分配基準日止，辦理減資之減資基準日起至減資換發股票開始交易日前一日止，不得請求轉換外，得隨時向母公司股務代理請求依本辦法轉換為本公司普通股。
4. 轉換價格：本私募轉換公司債轉換價格之訂定，係以 108 年 3 月 28 日為轉換價格訂定之基準日，取基準日（不含）前 1、3 或 5 個營業日與基準日前 30 個營業日，母公司普通股收盤價之簡單算術平均數較高者為基準價格，乘以 110% 之轉換溢價率，為計算轉換價格（計算至新台幣角為止，分以下四捨五入）之依據。訂價基準日前如遇有除權或除息者，經採用以計算轉換價格之收盤價，應先設算為除權或除息後價格；轉換價格於決

定後至實際發行日前，如遇有除權或除息者，應依轉換價格調整公式調整之。本轉換公司債轉換價格為每股新臺幣 8.99 元。

5. 債券持有人之賣回權：母公司應於本轉換債發行滿 3 年（111 年 5 月 2 日）及滿 4 年（112 年 5 月 2 日）為本轉換債持有人提前賣回本轉換債之賣回基準日，要求母公司將以債券面額加計利息補償金【滿 3 年為債券面額之 101.508%（實質收益率 0.5%）、滿 4 年為債券面額之 102.015%（實質收益率 0.5%）】，將其所持有之本私募轉換公司債贖回。母公司受理賣回請求，應於賣回基準日後 5 個營業日內以現金贖回本轉換債。
6. 此可轉換公司債包括負債及權益組成部分，權益組成部分於權益項下以資本公積－認股權表達。負債組成部分原始認列之有效利率約為 1.81%；選擇權係透過損益按公允價值衡量，110 及 109 年度認列公允價值變動利益分別為 693 仟元及 1,769 仟元。

發行價款	\$ 81,500
權益組成部分	(5,208)
透過損益按公允價值衡量之金融負債－賣回選擇權	(<u>1,777</u>)
發行日負債組成部分	74,515
以有效利率 1.81% 計算之利息	<u>2,280</u>
109 年 12 月 31 日負債組成部分	76,795
以有效利率 1.81% 計算之利息	<u>1,403</u>
110 年 12 月 31 日負債組成部分	<u>\$ 78,198</u>

(二) 母公司於 108 年 12 月 10 日發行國內第二次私募無擔保可轉換公司債，發行總額為 40,000 仟元整，依每張面額 100 仟元發行，票面利率 0%，發行期限 5 年，主要發行條款如下：

1. 發行期間：108 年 12 月 10 日至 113 年 12 月 9 日。
2. 償還方法：除依規定由債權人請求賣回或轉換為股票者外，到期依債券面額以現金一次償還。
3. 轉換期間：債券持有人得於本私募轉換公司債發行之日起滿 3 個月之翌日起，至到期日止，除普通股依法暫停過戶期間及自本公司無償配股停止過戶日、現金股息停止過戶日或現金增資認股停止過戶日前 15 個營業日起，至權利分配基準日止，辦理

減資之減資基準日起至減資換發股票開始交易日前一日止，不得請求轉換外，得隨時向母公司股務代理請求依本辦法轉換為本公司普通股。

4. 轉換價格：本私募轉換公司債轉換價格之訂定，係以 108 年 11 月 13 日為轉換價格訂定之基準日，取基準日（不含）前 1、3 或 5 個營業日與基準日前 30 個營業日，母公司普通股收盤價之簡單算術平均數較高者為基準價格，乘以 110% 之轉換溢價率，為計算轉換價格（計算至新台幣角為止，分以下四捨五入）之依據。訂價基準日前如遇有除權或除息者，經採用以計算轉換價格之收盤價，應先設算為除權或除息後價格；轉換價格於決定後至實際發行日前，如遇有除權或除息者，應依轉換價格調整公式調整之。本轉換公司債轉換價格為每股新臺幣 8.20 元。
5. 債券持有人之賣回權：母公司應於本轉換債發行滿 3 年（111 年 12 月 10 日）及滿 4 年（112 年 12 月 10 日）為本轉換債持有人提前賣回本轉換債之賣回基準日，要求母公司將以債券面額加計利息補償金【滿 3 年為債券面額之 101.508%（實質收益率 0.5%）、滿 4 年為債券面額之 102.015%（實質收益率 0.5%）】，將其所持有之本私募轉換公司債贖回。母公司受理賣回請求，應於賣回基準日後五個營業日內以現金贖回本轉換債。
6. 此可轉換公司債包括負債及權益組成部分，權益組成部分於權益項下以資本公積－認股權表達。負債組成部分原始認列之有效利率約為 1.81%；選擇權係透過損益按公允價值衡量，110 及 109 年度認列公允價值變動利益分別為 268 仟元及 580 仟元。

發行價款	\$ 40,000
權益組成部分	(2,428)
透過損益按公允價值衡量之金融負債－賣 回選擇權	(<u>1,000</u>)
發行日負債組成部分	36,572
以有效利率 1.81% 計算之利息	<u>724</u>
109 年 12 月 31 日負債組成部分	37,296
以有效利率 1.81% 計算之利息	<u>680</u>
110 年 12 月 31 日負債組成部分	<u>\$ 37,976</u>

母公司於 110 及 109 年度未有發行、再買回或償還應付公司債。

二一、應付票據及應付帳款

	110年12月31日	109年12月31日
應付票據—因營業而發生	<u>\$ 17,968</u>	<u>\$ 667</u>
應付帳款—因營業而發生	<u>\$ 1,491,356</u>	<u>\$ 1,222,199</u>

平均賒帳期間為 90~120 天。合併公司訂有財務風險管理政策，以確保所有應付款於約定之信用期限內償還。

二二、其他應付款

	110年12月31日	109年12月31日
應付薪資及獎金	\$ 105,602	\$ 93,671
應付勞務費	15,336	21,332
應付佣金	9,374	8,178
應付營業稅	8,616	581
應付稅捐	959	679
應付設備款	441	443
其他	<u>123,669</u>	<u>75,847</u>
	<u>\$ 263,997</u>	<u>\$ 200,731</u>

二三、退職後福利計畫

(一) 確定提撥計畫

合併公司中之母公司所適用「勞工退休金條例」之退休金制度，係屬政府管理之確定提撥退休計畫，依員工每月薪資 6% 提撥退休金至勞工保險局之個人專戶。

合併公司之子公司之員工，係依當地法令計提薪資成本之特定比例至退休福利計畫，以提供該計畫資金。

合併公司對於此政府營運之退休福利計畫之義務僅為提撥特定金額。

確定提撥計畫相關退休金費用係分別列入下列項目：

	110年度	109年度
營業費用	<u>\$ 11,351</u>	<u>\$ 10,748</u>

(二) 確定福利計畫

合併公司中之母公司依我國「勞動基準法」辦理之退休金制度係屬政府管理之確定福利退休計畫。員工退休金之支付，係根據服務年資及核准退休日前 6 個月平均工資計算。母公司按員工每月薪資總額 6% 提撥退休金，交由勞工退休準備金監督委員會以該委員會名義存入台灣銀行之專戶，年度終了前，若估算專戶餘額不足給付次一年度內預估達到退休條件之勞工，次年度 3 月底前將一次提撥其差額。該專戶係委託勞動部勞動基金運用局管理，母公司並無影響投資管理策略之權利。

列入合併資產負債表之確定福利計畫金額列示如下：

	110年12月31日	109年12月31日
確定福利義務現值	\$ 15,477	\$ 15,882
計畫資產公允價值	(15,292)	(14,302)
淨確定福利負債	<u>\$ 185</u>	<u>\$ 1,580</u>

淨確定福利負債變動如下：

	確 定 福 利 義 務 現 值	計 畫 資 產 公 允 價 值	淨 確 定 福 利 負 債
109年1月1日	<u>\$ 20,392</u>	<u>(\$ 17,272)</u>	<u>\$ 3,120</u>
利息費用(收入)	<u>163</u>	<u>(142)</u>	<u>21</u>
認列於損益	<u>163</u>	<u>(142)</u>	<u>21</u>
再衡量數			
計畫資產報酬(除包含於 淨利息之金額外)	-	(533)	(533)
精算損失—人口統計 假設變動	123	-	123
精算損失—財務假設 變動	616	-	616
精算利益—經驗調整	<u>(920)</u>	<u>-</u>	<u>(920)</u>
認列於其他綜合損益	<u>(181)</u>	<u>(533)</u>	<u>(714)</u>
福利支付	<u>(4,492)</u>	<u>4,492</u>	<u>-</u>
雇主提撥	<u>-</u>	<u>(847)</u>	<u>(847)</u>
109年12月31日	<u>15,882</u>	<u>(14,302)</u>	<u>1,580</u>
利息費用(收入)	<u>55</u>	<u>(51)</u>	<u>4</u>
認列於損益	<u>55</u>	<u>(51)</u>	<u>4</u>

(接次頁)

(承前頁)

	確定福利 義務現值	計畫資產 公允價值	淨確定福利 負債
再衡量數			
計畫資產報酬(除包含於 淨利息之金額外)	\$ -	(\$ 220)	(\$ 220)
精算損失—人口統計 假設變動	752	-	752
精算利益—財務假設 變動	(483)	-	(483)
精算利益—經驗調整	(729)	-	(729)
認列於其他綜合損益	(460)	(220)	(680)
雇主提撥	-	(719)	(719)
110年12月31日	<u>\$ 15,477</u>	<u>(\$ 15,292)</u>	<u>\$ 185</u>

母公司因「勞動基準法」之退休金制度暴露於下列風險：

1. 投資風險：勞動部勞動基金運用局透過自行運用及委託經營方式，將勞工退休基金分別投資於國內（外）權益證券與債務證券及銀行存款等標的，惟母公司之計畫資產得分配金額係以不低於當地銀行2年定期存款利率計算而得之收益。
2. 利率風險：政府公債之利率下降將使確定福利義務現值增加，惟計畫資產之債務投資報酬亦會隨之增加，兩者對淨確定福利負債之影響具有部分抵銷之效果。
3. 薪資風險：確定福利義務現值之計算係參考計畫成員之未來薪資。因此計畫成員薪資之增加將使確定福利義務現值增加。

母公司之確定福利義務現值係由合格精算師進行精算，衡量日之重大假設如下：

	110年12月31日	109年12月31日
折現率	0.750%	0.350%
薪資預期增加率	1.875%	1.875%

若重大精算假設分別發生合理可能之變動，在所有其他假設維持不變之情況下，將使確定福利義務現值增加（減少）之金額如下：

	<u>110年12月31日</u>	<u>109年12月31日</u>
折現率		
增加 0.25%	\$ <u>309</u>	\$ <u>349</u>
減少 0.25%	(\$ <u>318</u>)	(\$ <u>360</u>)
薪資預期增加率		
增加 0.25%	(\$ <u>307</u>)	(\$ <u>346</u>)
減少 0.25%	\$ <u>299</u>	\$ <u>336</u>

由於精算假設可能彼此相關，僅單一假設變動之可能性不大，故上述敏感度分析可能無法反映確定福利義務現值實際變動情形。

	<u>110年12月31日</u>	<u>109年12月31日</u>
預期 1 年內提撥金額	\$ <u>716</u>	\$ <u>783</u>
確定福利義務平均到期期間	10年	11年

二四、權益

(一) 普通股股本

	<u>110年12月31日</u>	<u>109年12月31日</u>
額定股數（仟股）	<u>200,000</u>	<u>200,000</u>
額定股本	\$ <u>2,000,000</u>	\$ <u>2,000,000</u>
已發行且已收足股款之股數 （仟股）	<u>158,576</u>	<u>161,937</u>
已發行股本	\$ <u>1,585,764</u>	\$ <u>1,619,374</u>

已發行之普通股每股面額為 10 元，每股享有一表決權及收取股利之權利。

母公司於 110 年 12 月及 109 年 9 月分別辦理減資註銷庫藏股 3,361 仟股及 3,000 仟股，截至 110 年及 109 年 12 月 31 日止，實收資本額分別為 1,585,764 仟元及 1,619,374 仟元，每股面額 10 元，均為普通股。

(二) 資本公積

	110年12月31日	109年12月31日
<u>得用以彌補虧損、發放現金或撥充股本</u>		
股票發行溢價	\$ 326,096	\$ 369,480
庫藏股票交易	121,697	108,476
受領贈與資本公積	143	143
採用權益法認列關聯企業之變動數	7,494	-
<u>僅得用以彌補虧損</u>		
員工認股權	8,553	8,553
<u>不得作為任何用途</u>		
發行可轉換公司債	7,636	7,636
	<u>\$ 471,619</u>	<u>\$ 494,288</u>

110 及 109 年度資本公積變動如下：

	股票發行溢價	庫藏股票交易	受領贈與資本公積	採用權益法認列關聯企業之變動數	員工認股權	發行可轉換公司債	總計
109年1月1日餘額	\$ 392,282	\$ 89,808	\$ 143	\$ -	\$ 8,553	\$ 7,636	\$ 498,422
資本公積配發現金股利	(15,958)	-	-	-	-	-	(15,958)
註銷庫藏股	(6,844)	18,668	-	-	-	-	11,824
109年12月31日餘額	369,480	108,476	143	-	8,553	7,636	494,288
資本公積彌補虧損	(12,986)	-	-	-	-	-	(12,986)
資本公積配發現金股利	(23,486)	-	-	-	-	-	(23,486)
採用權益法認列關聯企業之變動數	-	-	-	7,494	-	-	7,494
註銷庫藏股	(6,912)	13,221	-	-	-	-	6,309
110年12月31日餘額	<u>\$ 326,096</u>	<u>\$ 121,697</u>	<u>\$ 143</u>	<u>\$ 7,494</u>	<u>\$ 8,553</u>	<u>\$ 7,636</u>	<u>\$ 471,619</u>

資本公積中屬超過票面金額發行股票之溢額及受領贈與之部分得用以彌補虧損，亦得於公司無虧損時，用以發放現金股利或撥充股本，惟撥充股本時每年以實收股本之一定比率為限。

母公司於110年7月22日經股東會決議以法定盈餘公積及資本公積彌補虧損後，以資本公積－股票發行溢價配發現金股利23,486仟元。

母公司於109年6月24日經股東會決議以資本公積－股票發行溢價配發現金股利15,958仟元。

(三) 保留盈餘及股利政策

依母公司章程之盈餘分派政策規定，年度決算如有盈餘，依法繳納稅捐，彌補累積虧損後，再提 10% 為法定盈餘公積，其餘再依法令規定提列或迴轉特別盈餘公積；如尚有餘額，併同累積未分配盈餘，由董事會擬具盈餘分配議案，提請股東會決議分派股東股息紅利。另依母公司章程規定，扣除前各項餘額後，由董事會就餘額併同以往年度之累積未分配盈餘擬具股東紅利分派議案，提請股東會決議分派之。股東紅利之分派，得以股票股利或現金股利方式為之。分派股息及紅利或法定盈餘公積及資本公積之全部或一部如以發放現金之方式為之，授權董事會以三分之二以上董事之出席，及出席董事過半數同意後為之，並報告股東會。母公司章程規定之員工及董監酬勞分派情形，參閱附註二六(七)員工酬勞及董監酬勞。

依母公司章程訂定之股利政策，母公司目前屬成長階段，為配合將來業務發展擴充，盈餘之分派應考慮公司未來之資本支出預算及資金需求，就每年可供分配盈餘提撥不低於 50% 分派股東紅利，惟可供分配盈餘總額未達每股分派 0.5 元時，得不予分派。股東紅利之分派，得以股票股利或現金股利方式為之，其中股票股利不超過當年分派之股東紅利總額 50%。

法定盈餘公積應提撥至其餘額達公司實收股本總額時為止。法定盈餘公積得用以彌補虧損。公司無虧損時，法定盈餘公積超過實收股本總額 25% 之部分除得撥充股本外，尚得以現金分配。

母公司依金管證發字第 1010012865 號函及「採用國際財務報導準則 (IFRSs) 後，提列特別盈餘公積之適用疑義問答」等規定提列及迴轉特別盈餘公積。另金管會已於 110 年 3 月 31 日發布金管證發字第 1090150022 號函，規定公司於分配盈餘時，必須就前期累積之其他權益減項淨額提列特別盈餘公積時，若前期未分配盈餘不足提列，將自當期稅後淨利加計稅後淨利以外項目計入當期末分配盈餘之數額提列，該函令發布後，原金管會證發字第 1010012865 號函於 110 年 12 月 31 廢止。

母公司於 110 年 7 月 22 日經股東會決議通過以法定盈餘公積 134,016 仟元及資本公積 12,986 仟元彌補虧損。

母公司於 109 年 6 月 24 日經股東會決議通過 108 年度盈虧撥補案，提列特別盈餘公積 36,687 仟元。

母公司 111 年 3 月 21 日董事會擬議以資本公積 303,395 仟元彌補虧損。

有關 110 年度之虧損撥補案尚待預計於 111 年 6 月 24 日召開之股東常會決議。

(四) 其他權益項目

1. 國外營運機構財務報表換算之兌換差額

國外營運機構淨資產自其功能性貨幣換算為合併公司表達貨幣（即新台幣）所產生之相關兌換差額，係直接認列為其他綜合損益項下之國外營運機構財務報表換算之兌換差額。先前累計於國外營運機構財務報表換算之兌換差額，於處分國外營運機構時，重分類至損益。

2. 透過其他綜合損益按公允價值衡量之金融資產未實現評價損益

	110年度	109年度
年初餘額	(\$ 93,883)	(\$ 87,513)
當年度產生		
未實現損益	5,359	(33,886)
處分權益工具累計損益移轉至保留盈餘	(17,807)	27,516
年底餘額	(\$ 106,331)	(\$ 93,883)

(五) 庫藏股票

收 回 原 因	維護公司信用 轉讓股份予及股東權益		合計 (仟股)
	轉讓股份予 員工 (仟股)	(仟股)	
109年1月1日股數	3,361	-	3,361
本年度增加	2,000	3,000	5,000
本年度註銷	-	(3,000)	(3,000)
109年12月31日股數	<u>5,361</u>	<u>-</u>	<u>5,361</u>
110年1月1日股數	5,361	-	5,361
本年度註銷	(3,361)	-	(3,361)
110年12月31日股數	<u>2,000</u>	<u>-</u>	<u>2,000</u>

1. 109 年度

母公司於 109 年 3 月 3 日董事會決議，為轉讓股份予員工，自 109 年 3 月 4 日至 109 年 4 月 30 日止，委託證券商自集中交易市場預計買回母公司普通股 2,000 仟股，買回之區間價格為 4.41 元至 10.05 元。截至 110 年 12 月 31 日止，母公司已執行完畢，買回普通股 2,000 仟股，成本計 10,990 仟元，平均每股買回價格 5.50 元。

母公司於 109 年 3 月 26 日董事會決議，為維護公司信用及股東權益，自 109 年 3 月 27 日至 109 年 5 月 26 日止，委託證券商自集中交易市場買回母公司普通股 3,000 仟股，買回價格區間為 3.44 元至 9.00 元。截至 109 年 12 月 31 日止，母公司已執行完畢，買回普通股 3,000 仟股，成本計 18,176 仟元，平均每股買回價格 6.06 元。母公司董事會決議以 109 年 8 月 12 日為減資基準日註銷庫藏股 3,000 仟股，並於 109 年 9 月 11 日辦理 3,000 仟股股份註銷完成。

2. 110 年度

母公司董事會決議以 110 年 11 月 12 日為減資基準日註銷庫藏股 3,361 仟股，並於 110 年 12 月 16 日辦理 3,361 仟股股份註銷完成。

母公司持有之庫藏股票，依證券交易法規定不得質押，亦不得享有股利之分派及表決權等權利。

(六) 非控制權益

	110年度	109年度
年初餘額	\$ 7,184	\$ 154
歸屬於非控制權益之份額		
本年度淨損	(1,932)	(1,784)
國外營運機構財務報表 換算之兌換差額	(300)	(484)

(接次頁)

(承前頁)

	<u>110年度</u>	<u>109年度</u>
新設子公司 LEI POWERGEAR PRIVATE LIMITED 所增加之非控制權益 (附註十二)	\$ -	\$ 9,298
年底餘額	<u>\$ 4,952</u>	<u>\$ 7,184</u>

二五、收 入

	<u>110年度</u>	<u>109年度</u>
客戶合約收入		
產品銷貨收入	<u>\$ 4,721,839</u>	<u>\$ 4,163,616</u>

(一) 合約餘額

	<u>110年12月31日</u>	<u>109年12月31日</u>	<u>109年1月1日</u>
應收票據 (附註九)	<u>\$ 8,682</u>	<u>\$ 128,274</u>	<u>\$ 65,345</u>
應收帳款 (附註九)	<u>\$ 1,284,262</u>	<u>\$ 1,141,776</u>	<u>\$ 1,028,105</u>
合約負債			
產品銷貨	<u>\$ 10,019</u>	<u>\$ 7,096</u>	<u>\$ 1,445</u>

合約負債之變動主要係來自滿足履約義務之時點與客戶付款時點之差異。

來自年初合約負債已滿足之履約義務於當年度認列為收入之金額如下：

	<u>110年度</u>	<u>109年度</u>
來自年初合約負債		
產品銷貨	<u>\$ 5,935</u>	<u>\$ 720</u>

(二) 客戶合約收入之細分

	<u>110年度</u>	<u>109年度</u>
客戶合約收入		
交換式電源供應器	\$ 2,579,701	\$ 2,354,444
變壓器	995,979	881,584
其他	<u>1,146,159</u>	<u>927,588</u>
	<u>\$ 4,721,839</u>	<u>\$ 4,163,616</u>

二六、淨 損

淨損係包含以下項目：

(一) 利息收入

	110年度	109年度
銀行存款	\$ 3,348	\$ 5,502
對關係人放款	<u>90</u>	<u>-</u>
	<u>\$ 3,438</u>	<u>\$ 5,502</u>

(二) 其他收入

	110年度	109年度
租賃收入	\$ 12,645	\$ 14,843
政府補助收入	6,203	17,080
股利收入	2,015	3,945
其他收入	<u>42,616</u>	<u>32,713</u>
	<u>\$ 63,479</u>	<u>\$ 68,581</u>

(三) 其他利益及損失

	110年度	109年度
透過損益按公允價值衡量之金 融工具淨利益	\$ 20,451	\$ 25,535
淨外幣兌換損失	(26,156)	(14,833)
處分不動產、廠房及設備損失	(6,629)	(7,397)
投資性不動產折舊費用	(3,369)	(3,386)
其 他	<u>(6,087)</u>	<u>(4,252)</u>
	<u>(\$ 21,790)</u>	<u>(\$ 4,333)</u>

(四) 折舊及攤銷

	110年度	109年度
不動產、廠房及設備	\$ 126,890	\$ 134,807
使用權資產	20,537	17,043
投資性不動產	<u>3,369</u>	<u>3,386</u>
合 計	<u>\$ 150,796</u>	<u>\$ 155,236</u>
無形資產	<u>\$ 7,819</u>	<u>\$ 10,829</u>

(接次頁)

(承前頁)

	110年度	109年度
折舊費用依功能別彙總		
營業成本	\$ 92,038	\$ 102,501
營業費用	55,389	49,349
其他利益及損失	<u>3,369</u>	<u>3,386</u>
	<u>\$ 150,796</u>	<u>\$ 155,236</u>

攤銷費用依功能別彙總		
營業成本	\$ 270	\$ 345
營業費用	<u>7,549</u>	<u>10,484</u>
	<u>\$ 7,819</u>	<u>\$ 10,829</u>

(五) 財務成本

	110年度	109年度
銀行借款利息	\$ 26,814	\$ 17,470
租賃負債利息	2,938	2,466
私募可轉換公司債利息	<u>2,083</u>	<u>2,044</u>
	<u>\$ 31,835</u>	<u>\$ 21,980</u>

(六) 員工福利費用

	110年度	109年度
退職後福利(附註二三)		
確定提撥計畫	\$ 11,351	\$ 10,748
確定福利計畫	<u>4</u>	<u>21</u>
	11,355	10,769
薪資費用	914,641	787,940
勞健保費用	14,567	13,623
董事酬金	7,483	7,277
其他員工福利	<u>97,976</u>	<u>59,945</u>
員工福利費用合計	<u>\$ 1,046,022</u>	<u>\$ 879,554</u>
依功能別彙總		
營業成本	\$ 698,717	\$ 558,384
營業費用	<u>347,305</u>	<u>321,170</u>
	<u>\$ 1,046,022</u>	<u>\$ 879,554</u>

(七) 員工酬勞及董監事酬勞

依母公司章程規定，本年度如有獲利，應提撥不低於 5% 且不高於 15% 為員工酬勞，及不高於 1% 為董監酬勞。但公司尚有累積虧損時，應預先保留彌補數額。前項員工酬勞得以股票或現金為之，其發放對象得包含公司法所規定從屬公司之員工。

母公司 110 年度為稅後虧損，故未估列員工酬勞及董監酬勞。若次年度實際分派金額與估列數有差異時，則依會計估計變動處理，並將該差異認列為次年度損益。

母公司 109 及 108 年度為稅後虧損，故未估列員工酬勞及董監酬勞。

有關母公司董事會決議之員工酬勞及董監酬勞資訊，請至台灣證券交易所「公開資訊觀測站」查詢。

(八) 外幣兌換（損）益

	110年度	109年度
外幣兌換利益總額	\$ 128,706	\$ 133,393
外幣兌換損失總額	(154,862)	(148,226)
淨損失	(\$ 26,156)	(\$ 14,833)

二七、所得稅

(一) 認列於損益之所得稅

所得稅費用之主要組成項目如下：

	110年度	109年度
當期所得稅		
本年度產生者	\$ 20,328	\$ 20,594
以前年度之調整	(6,463)	(119)
	13,865	20,475
遞延所得稅		
本年度產生者	5,157	48
認列於損益之所得稅費用	\$ 19,022	\$ 20,523

會計所得與所得稅費用之調節如下：

	110年度	109年度
稅前淨損	(<u>\$ 304,792</u>)	(<u>\$ 101,461</u>)
稅前淨損按法定稅率計算之		
所得稅	(\$ 60,958)	(\$ 20,292)
稅上不可減除之費損	33,329	23,152
子公司盈餘匯回之所得稅影響數	17,568	16,655
使用未認列之虧損扣抵	(1,344)	(2,303)
未認列之虧損扣抵	31,506	14,627
未認列之暫時性差異	2,057	1,754
於其他轄區營運之子公司不同稅率之影響數	9,486	(5,441)
以前年度之當期所得稅費用於本年度之調整	(6,463)	(119)
免稅所得	(<u>6,159</u>)	(<u>7,510</u>)
認列於損益之所得稅費用	<u>\$ 19,022</u>	<u>\$ 20,523</u>

(二) 本期所得稅資產與負債

	110年12月31日	109年12月31日
本期所得稅資產	<u>\$ 2,253</u>	<u>\$ 2,807</u>
本期所得稅負債	<u>\$ 12,704</u>	<u>\$ 2,760</u>

(三) 遞延所得稅資產

遞延所得稅資產之變動如下：

110 年度

<u>遞延所得稅資產</u>	<u>年 初 餘 額</u>	<u>認 列 於 損 益</u>	<u>年 底 餘 額</u>
暫時性差異			
應付休假給付	\$ 1,006	\$ 370	\$ 1,376
備抵損失	478	1,136	1,614
確定福利退休計畫	247	(144)	103
虧損扣抵	<u>6,519</u>	<u>(6,519)</u>	<u>-</u>
	<u>\$ 8,250</u>	<u>(\$ 5,157)</u>	<u>\$ 3,093</u>

109 年度

<u>遞延所得稅資產</u>	<u>年初餘額</u>	<u>認列於損益</u>	<u>年底餘額</u>
暫時性差異			
應付休假給付	\$ 799	\$ 207	\$ 1,006
備抵損失	568	(90)	478
確定福利退休計畫	412	(165)	247
虧損扣抵	<u>6,519</u>	<u>-</u>	<u>6,519</u>
	<u>\$ 8,298</u>	<u>(\$ 48)</u>	<u>\$ 8,250</u>

(四) 未於合併資產負債表中認列遞延所得稅資產之可減除暫時性差異及未使用虧損扣抵稅額

	<u>110年12月31日</u>	<u>109年12月31日</u>
虧損扣抵		
113 年度到期	\$ 3,718	\$ 3,718
114 年度到期	32,340	32,404
115 年度到期	1,806	2,070
116 年度到期	175	201
117 年度到期	5,750	5,756
118 年度到期	19,653	25,781
119 年度到期	16,540	8,168
120 年度到期	<u>31,515</u>	<u>-</u>
	<u>\$ 111,497</u>	<u>\$ 78,098</u>
可減除暫時性差異	<u>\$ 15,556</u>	<u>\$ 13,499</u>

(五) 未使用之虧損扣抵相關資訊

截至 110 年 12 月 31 日止，虧損扣抵相關資訊如下：

<u>尚未扣抵稅額</u>	<u>最後扣抵年度</u>
\$ 3,718	113
32,340	114
1,806	115
175	116
5,750	117
19,653	118
16,540	119
<u>31,515</u>	120
<u>\$111,497</u>	

(六) 所得稅核定情形

母公司之營利事業所得稅申報，截至 108 年度以前之申報案件業經稅捐稽徵機關核定。

二八、每股虧損

用以計算每股虧損之淨損及普通股加權平均股數如下：

淨 損

	<u>110年度</u>	<u>109年度</u>
歸屬於母公司業主之淨損	(\$ 321,882)	(\$ 120,200)
用以計算基本及稀釋每股虧損之淨損	(\$ 321,882)	(\$ 120,200)

股 數

單位：仟股

	<u>110年度</u>	<u>109年度</u>
用以計算基本及稀釋每股虧損之普通股加權平均股數	<u>156,576</u>	<u>157,706</u>

二九、現金流量資訊

(一) 非現金交易

合併公司於 110 及 109 年度進行下列部分現金交易之投資活動：

1. 支付部分現金購置不動產、廠房及設備暨無形資產

	<u>110年度</u>	<u>109年度</u>
購置不動產、廠房及設備	\$ 158,040	\$ 82,630
預付設備款淨變動	8,520	9,741
應付設備款淨變動	2	(443)
淨兌換差額	<u>95</u>	<u>(323)</u>
支付現金	<u>\$ 166,657</u>	<u>\$ 91,605</u>
購置無形資產	\$ 3,103	\$ 23,002
預付設備款淨變動	<u>-</u>	<u>(8,094)</u>
支付現金	<u>\$ 3,103</u>	<u>\$ 14,908</u>

2. 合併公司於 109 年度取得透過其他綜合損益按公允價值衡量之金融資產及採用權益法之投資分別為 5,808 仟元及 15,000 仟元，係自 108 年 12 月 31 日預付投資款重分類。

(二) 來自籌資活動之負債變動

110 年度

	年 初 餘 額	現 金 流 量	非 現 金 之 變 動			年 底 餘 額
			折 價 攤 銷	匯 率 影 響 數	新 增 租 賃	
短期借款	\$ 1,039,559	\$ 211,457	\$ -	\$ 648	\$ -	\$ 1,251,664
應付公司債及一年 內到期或執行賣 回權公司債	114,091	-	2,083	-	-	116,174
長期借款及一年內 到期之長期借款	431,196	(50,849)	-	(6,110)	-	374,237
存入保證金	2,846	(353)	-	(13)	-	2,480
租賃負債	182,448	(16,154)	-	(14,972)	4,529	155,851
	<u>\$ 1,770,140</u>	<u>\$ 144,101</u>	<u>\$ 2,083</u>	<u>(\$ 20,447)</u>	<u>\$ 4,529</u>	<u>\$ 1,900,406</u>

109 年度

	年 初 餘 額	現 金 流 量	非 現 金 之 變 動			年 底 餘 額
			折 價 攤 銷	匯 率 影 響 數	新 增 租 賃	
短期借款	\$ 881,500	\$ 158,470	\$ -	(\$ 411)	\$ -	\$ 1,039,559
應付公司債及一年 內到期或執行賣 回權公司債	112,047	-	2,044	-	-	114,091
長期借款及一年內 到期之長期借款	430,151	1,095	-	(50)	-	431,196
存入保證金	3,677	(852)	-	21	-	2,846
租賃負債	142,197	(11,777)	-	676	51,352	182,448
	<u>\$ 1,569,572</u>	<u>\$ 146,936</u>	<u>\$ 2,044</u>	<u>\$ 236</u>	<u>\$ 51,352</u>	<u>\$ 1,770,140</u>

三十、資本風險管理

合併公司進行資本管理以確保集團內各企業能夠於繼續經營之前
提下，藉由將債務及權益餘額最適化，以使股東報酬極大化。

三一、金融工具

(一) 公允價值之資訊－非按公允價值衡量之金融工具

非按公允價值衡量之金融資產及金融負債之帳面金額趨近其公
允價值或其公允價值無法可靠衡量。

110 年 12 月 31 日

帳面金額	公 允 價 值			合 計	
	第 1 等 級	第 2 等 級	第 3 等 級		
金融負債					
按攤銷後成本衡量之金融 負債					
一 國內公司債	\$ 116,174	\$ -	\$ 116,427	\$ -	\$ 116,427

109 年 12 月 31 日

	帳面金額	公允價值			合計
		第 1 等級	第 2 等級	第 3 等級	
<u>金融負債</u>					
按攤銷後成本衡量之金融負債					
一 國內公司債	\$114,091	\$ -	\$115,753	\$ -	\$115,753

上述第 2 等級之公允價值衡量，係依二元樹可轉債評價模式決定。

(二) 公允價值之資訊－以重複性基礎按公允價值衡量之金融工具

1. 公允價值層級

110 年 12 月 31 日

	第 1 等級	第 2 等級	第 3 等級	合計
<u>透過損益按公允價值衡量之金融資產</u>				
私募可轉換公司債	\$ -	\$ 59,012	\$ -	\$ 59,012
<u>透過其他綜合損益按公允價值衡量之金融資產</u>				
國內上市股票	\$ 21	\$ -	\$ -	\$ 21
國內外未上市(櫃)股票	-	-	105,730	105,730
合計	\$ 21	\$ -	\$ 105,730	\$ 105,751
<u>透過損益按公允價值衡量之金融負債</u>				
國內公司債賣回權	\$ -	\$ 444	\$ -	\$ 444

109 年 12 月 31 日

	第 1 等級	第 2 等級	第 3 等級	合 計
<u>透過損益按公允價</u>				
<u>值衡量之金融資</u>				
<u>產</u>				
國內上市（櫃）股票	\$ 24,988	\$ -	\$ -	\$ 24,988
私募可轉換公司債	-	42,193	-	42,193
衍生工具	-	655	-	655
合 計	<u>\$ 24,988</u>	<u>\$ 42,848</u>	<u>\$ -</u>	<u>\$ 67,836</u>
<u>透過其他綜合損益</u>				
<u>按公允價值衡量</u>				
<u>之金融資產</u>				
國內上市股票	\$ 26,925	\$ -	\$ -	\$ 26,925
國內外未上市（櫃）				
股票	-	-	97,864	97,864
合 計	<u>\$ 26,925</u>	<u>\$ -</u>	<u>\$ 97,864</u>	<u>\$ 124,789</u>
<u>透過損益按公允價</u>				
<u>值衡量之金融負</u>				
<u>債</u>				
國內公司債賣回權	\$ -	\$ 1,405	\$ -	\$ 1,405

110 及 109 年度無第 1 等級與第 2 等級公允價值衡量間移轉之情形。

2. 金融工具以第 3 等級公允價值衡量之調節

110 年度

金 融 資 產	透過其他綜合損益 按公允價值衡量之 金 融 資 產 權 益 工 具
年初餘額	\$ 97,864
購 買	15,000
減資退回股款	(2,000)
認列於其他綜合損益	(5,134)
年底餘額	<u>\$ 105,730</u>

109 年度

金 融 資 產	透過其他綜合損益 按公允價值衡量之 金 融 資 產 權 益 工 具
年初餘額	\$ 68,798
購 買	56,701
認列於其他綜合損益	(27,635)
年底餘額	<u>\$ 97,864</u>

3. 衡量公允價值所採用之評價技術及假設

金融資產及金融負債之公允價值係依下列方式決定：

- (1) 於活絡市場交易之股票，其公允價值係資產負債表日之市場收盤價。
- (2) 上櫃公司私募可轉換公司債，係以現金流量折現法，按資產負債表日之可觀察股價，及合約所訂之轉換價格估計未來現金流量，並以可反映各交易對方信用風險之折現率分別折現。
- (3) 遠期外匯之衍生工具，係以金融機構報價系統所顯示之外匯換匯匯率，就個別遠期外匯合約到期日之遠期匯率分別計算個別合約之公平價值。合併公司採用評價方法所使用之估計及假設，與市場參與者於金融商品訂價時用以作為估計及假設之資訊一致。
- (4) 國內未上市（櫃）權益投資係採可類比上市上櫃公司法及淨資產價值法，考量不具控制權折減及流動性折減，以反應企業或業務之整體價值。
- (5) 應付公司債之轉換權及賣回權係依外部專家評價報告估計公允價值。其評估模型為二元樹可轉債評價模型，係使用包含股價波動度、無風險利率、風險折現率及流動性風險等之市場基礎可觀察輸入值以反應選擇權之公允價值。

(三) 金融工具之種類

	110年12月31日	109年12月31日
<u>金融資產</u>		
透過損益按公允價值衡量		
強制透過損益按公允價值衡量	\$ 59,012	\$ 67,836
按攤銷後成本衡量之金融資產 (註1)	2,005,581	2,136,491
透過其他綜合損益按公允價值衡量之金融資產	105,751	124,789
<u>金融負債</u>		
透過損益按公允價值衡量		
持有供交易	444	1,405
按攤銷後成本衡量 (註2)	3,402,699	2,894,441

註1：餘額係包含現金及約當現金、應收票據、應收帳款淨額及其他應收款及存出保證金等按攤銷後成本衡量之金融資產。

註2：餘額係包含短期借款、應付票據、應付帳款、應付公司債、部分其他應付款、存入保證金及長期借款（含一年內到期）等按攤銷後成本衡量之金融負債。

(四) 財務風險管理目的與政策

合併公司主要金融工具包括權益投資、應收帳款、應付帳款、借款及租賃負債等。合併公司之財務管理部門藉由依照風險程度與廣度分析暴險之內部風險報告監督及管理合併公司營運有關之財務風險。該等風險包括市場風險（包含匯率風險、利率風險及其他價格風險）、信用風險及流動性風險。

1. 市場風險

合併公司之營運活動使合併公司承擔之主要財務風險為外幣匯率變動風險、利率變動風險及其他價格變動風險。

合併公司有關金融工具市場風險之暴險及其對該等暴險之管理與衡量方式並無改變。

(1) 匯率風險

合併公司於資產負債表日非功能性貨幣計價之貨幣性資產與貨幣性負債帳面金額以及具匯率風險暴險之衍生工具帳面金額，參閱附註三五。

敏感度分析

合併公司主要受到美元及人民幣匯率波動之影響。

下表詳細說明當新台幣（功能性貨幣）對各攸關資產負債表日外幣餘額之匯率增加及減少 2.5% 時，合併公司之敏感度分析。2.5% 係為合併公司向主要管理階層報告匯率風險時所使用之敏感度比率，亦代表管理階層對外幣匯率之合理可能變動範圍之評估。下表係表示當個體功能性貨幣相對於各相關貨幣升值 2.5% 時，將使稅前淨損變動之金額；當個體功能性貨幣相對於各相關外幣貶值 2.5% 時，其對稅前淨損之影響將為反向之同等金額。

	美 元 之 影 響		人 民 幣 之 影 響	
	110年度	109年度	110年度	109年度
(損) 益	<u>(\$ 29,223)</u>	<u>(\$ 32,850)</u>	<u>(\$ 1)</u>	<u>(\$ 3,943)</u>

以上主要源自於合併公司於資產負債表日尚流通在外之美元及人民幣計價之銀行存款、銀行借款、應收及應付款項。

(2) 利率風險

合併公司於資產負債表日受利率暴險之金融資產及金融負債帳面金額如下：

	110年12月31日	109年12月31日
具公允價值利率風險		
— 金融資產	\$ 21,905	\$ 58,674
— 金融負債	272,025	296,539
具現金流量利率風險		
— 金融資產	635,709	755,703
— 金融負債	1,625,901	1,470,755

敏感度分析

下列敏感度分析係依非衍生工具於資產負債表日之利率暴險而定。對於浮動利率之資產及負債，其分析方式係假設資產負債表日流通在外之資產及負債金額於報導期間皆流通在外。合併公司內部向主要管理階層報告利率時所使用之變動率為利率增加或減少 25 基點，此亦代表管理階層對利率之合理可能變動範圍之評估。

若利率增加／減少 25 基點，在所有其他變數維持不變之情況下，合併公司 110 年度之稅前淨損將增加／減少 2,475 仟元，主要係因合併公司之活期存款及浮動利率借款利率風險之暴險。

若利率增加／減少 25 基點，在所有其他變數維持不變之情況下，合併公司 109 年度之稅前淨損將增加／減少 1,788 仟元，主要係因合併公司之活期存款及浮動利率借款利率風險之暴險。

(3) 其他價格風險

合併公司因權益證券及債券投資而產生價格暴險。該權益投資非持有供交易而係屬策略性投資，合併公司並未積極交易該等投資。

敏感度分析

下列敏感度分析係依資產負債表日之權益價格暴險進行。

若權益及債券價格上漲／下跌 5%，110 及 109 年度之稅前損益將因透過損益按公允價值衡量金融資產之公允價值變動而分別增加／減少 2,951 仟元及 3,392 仟元。

若權益及債券價格上漲／下跌 5%，110 及 109 年度稅前其他綜合損益將因透過其他綜合損益按公允價值衡量金融資產之公允價值變動而增加／減少 5,288 仟元及 6,239 仟元。

2. 信用風險

信用風險係指交易對方拖欠合約義務而造成合併公司財務損失之風險。截至資產負債表日，合併公司可能因交易對方未履行義務造成財務損失之最大信用風險暴險主要係來自於合併資產負債表所認列之金融資產帳面金額。

合併公司採行之政策係僅與信譽卓著之對象進行交易，並於必要情形下取得足額之擔保以減輕因拖欠所產生財務損失之風險。

合併公司之信用風險主要係集中於合併公司之前五大客戶，截至 110 年及 109 年 12 月 31 日止，應收帳款總額來自前述客戶之比率分別為 46% 及 41%。

3. 流動性風險

截至 110 年 12 月 31 日止，合併公司有流動資產不足抵減流動負債之情事，合併公司 110 年 12 月 31 日之流動負債總額超過流動資產計新台幣 189,713 仟元，流動比率為 94.48%。合併公司係透過管理及維持足夠部位之現金及約當現金以支應集團營運並減輕現金流量波動之影響。合併公司管理階層監督銀行融資額度使用狀況並確保借款合同條款之遵循。

合併公司透過維持足夠銀行存款及銀行融資額度並持續監督預計與實際現金流量，以及使金融資產及負債之到期組合配合達到來管理流動性風險之目的。

(1) 非衍生金融負債之流動性及利率風險表

合併公司非衍生金融負債之無付息負債皆於一年內陸續支付。

下表係合併公司已約定還款期間之銀行借款剩餘合約到期分析，係依據合併公司最早可能被要求還款之日期，並以未折現現金流量編製。

110年12月31日

	要求即付或				
	短於1個月	1至3個月	3個月至1年	1至5年	5年以上
<u>非衍生金融負債</u>					
無附息負債	\$ 1,658,144	\$ -	\$ -	\$ -	\$ -
租賃負債	1,616	3,228	14,531	52,706	100,127
固定利率工具	-	-	-	121,500	-
浮動利率工具	<u>748,052</u>	<u>277,757</u>	<u>443,645</u>	<u>156,447</u>	<u>-</u>
	<u>\$ 2,407,812</u>	<u>\$ 280,985</u>	<u>\$ 458,176</u>	<u>\$ 330,653</u>	<u>\$ 100,127</u>

109年12月31日

	要求即付或				
	短於1個月	1至3個月	3個月至1年	1至5年	5年以上
<u>非衍生金融負債</u>					
無附息負債	\$ 1,306,749	\$ -	\$ -	\$ -	\$ -
租賃負債	1,611	3,223	14,425	63,602	117,133
固定利率工具	-	-	-	-	121,500
浮動利率工具	<u>703,163</u>	<u>352,497</u>	<u>168,916</u>	<u>246,179</u>	<u>-</u>
	<u>\$ 2,011,523</u>	<u>\$ 355,720</u>	<u>\$ 183,341</u>	<u>\$ 309,781</u>	<u>\$ 238,633</u>

(2) 衍生金融負債之流動性及利率風險表

針對衍生金融工具之流動性分析，就採淨額交割之衍生工具而言，係以未折現之總現金流入及流出為基礎編製。

110年12月31日：無。

109年12月31日

	要求即付或			
	短於1個月	1至3個月	3個月至1年	1至5年
<u>總額交割</u>				
<u>遠期外匯合約</u>				
一流入	\$ 15,774	\$ -	\$ 129,744	\$ -
一流出	(<u>15,040</u>)	<u>-</u>	(<u>129,823</u>)	<u>-</u>
	<u>\$ 734</u>	<u>\$ -</u>	(<u>\$ 79</u>)	<u>\$ -</u>

(3) 融資額度

	110年12月31日	109年12月31日
<u>有擔保銀行額度</u>		
— 已動用金額	\$ 751,051	\$ 642,935
— 未動用金額	<u>597,448</u>	<u>593,721</u>
	<u>\$ 1,348,499</u>	<u>\$ 1,236,656</u>
<u>無擔保銀行額度</u>		
— 已動用金額	\$ 874,850	\$ 827,820
— 未動用金額	<u>103,532</u>	<u>501,414</u>
	<u>\$ 978,382</u>	<u>\$ 1,329,234</u>

三二、關係人交易

母公司及子公司（係母公司之關係人）間之交易、帳戶餘額、收益及費損於合併時全數予以銷除，故未揭露於本附註。除已於其他附註揭露外，合併公司與其他關係人間之交易條件與非關係人並無重大差異，其交易如下：

(一) 關係人之名稱及其關係

<u>關 係 人 名 稱</u>	<u>與 合 併 公 司 之 關 係</u>
熙特爾新能源股份有限公司（熙特爾公司）	自 109 年 2 月始為關聯企業

(二) 營業租賃出租協議

<u>帳 列 項 目</u>	<u>關 係 人 類 別 / 名 稱</u>	<u>110年度</u>	<u>109年度</u>
租賃收入	關聯企業 熙特爾公司	\$ <u>777</u>	\$ <u>876</u>

合併公司之租金收入係出租辦公室予關聯企業，交易條件係雙方議定，租金按月支付。

(三) 其他收入

<u>帳 列 項 目</u>	<u>關 係 人 類 別 / 名 稱</u>	<u>110年度</u>	<u>109年度</u>
顧問服務收入	關聯企業 熙特爾公司	\$ <u>857</u>	\$ <u>500</u>

(四) 應收關係人款項（不含對關係人放款）

<u>帳 列 項 目</u>	<u>關 係 人 類 別 / 名 稱</u>	<u>110年12月31日</u>	<u>109年12月31日</u>
其他應收款	關聯企業 熙特爾公司	\$ <u>75</u>	\$ <u>86</u>

應收關係人款項未收取保證，110年及109年12月31日應收關係人款項經評估無須提列備抵損失。

(五) 對關係人放款

利息收入

<u>關 係 人 類 別 / 名 稱</u>	<u>110年度</u>	<u>109年度</u>
關聯企業 熙特爾公司	\$ <u>90</u>	\$ <u>-</u>

(六) 主要管理階層薪酬

	110年度	109年度
短期員工福利	\$ 50,770	\$ 50,955
退職後福利	<u>1,685</u>	<u>1,652</u>
	<u>\$ 52,455</u>	<u>\$ 52,607</u>

董事及其他主要管理階層之薪酬係由薪酬委員會依照個人績效及市場趨勢決定。

三三、質抵押之資產

下列資產已提供作為進口原物料之關稅及融資之擔保品：

	110年12月31日	109年12月31日
受限制資產（帳列其他流動資產）	\$ 19,013	\$ 8,370
存出保證金（帳列其他非流動資產）	33,689	10,799
不動產、廠房及設備	718,121	506,505
投資性不動產	<u>2,779</u>	<u>133,465</u>
	<u>\$ 773,602</u>	<u>\$ 659,139</u>

三四、重大之期後事項

合併公司為充實營運資金、因應長期營運發展之資金需求、維持穩健財務結構，於111年3月21日經董事會決議通過以私募方式辦理現金增資發行普通股，發行總數以不超過30,000仟股為限，並授權董事會於股東會決議之日起一年內得分三次辦理。

三五、具重大影響之外幣資產及負債資訊

以下資訊係按合併公司各個體功能性貨幣以外之外幣彙總表達，所揭露之匯率係指該等外幣換算至功能性貨幣之匯率。具重大影響之外幣資產及負債如下：

110年12月31日

外幣資產	外幣（仟元）	匯率	帳面金額
貨幣性項目			
美元	\$ 33,616	27.68（美元：新台幣）	\$ 930,481
美元	32,739	6.37（美元：人民幣）	906,206
人民幣	13	1.22（人民幣：港幣）	56

（接次頁）

(承前頁)

	外幣 (仟元)	匯	率	帳	面	金	額
<u>外幣負債</u>							
<u>貨幣性項目</u>							
美元	\$ 2,560	27.68	(美元：新台幣)	\$	70,850		
美元	21,565	6.37	(美元：人民幣)		596,922		

109年12月31日

	外幣 (仟元)	匯	率	帳	面	金	額
<u>外幣資產</u>							
<u>貨幣性項目</u>							
美元	\$ 27,424	28.48	(美元：新台幣)	\$	781,038		
美元	40,324	6.52	(美元：人民幣)		1,148,440		
人民幣	36,109	1.19	(人民幣：港幣)		157,711		
<u>非貨幣性項目</u>							
採權益法之關聯企業							
新加坡幣	15	21.52	(新加坡幣：新台幣)		313		
<u>外幣負債</u>							
<u>貨幣性項目</u>							
美元	4,038	28.48	(美元：新台幣)		114,989		
美元	17,573	6.52	(美元：人民幣)		500,489		

合併公司於 110 及 109 年度外幣兌換損失 (已實現及未實現) 分別為 26,156 仟元及 14,833 仟元，由於外幣交易及集團個體之功能性貨幣種類繁多，故無法按各重大影響之外幣別揭露兌換損益。

三六、附註揭露事項

(一) 重大交易事項相關資訊：

1. 資金貸與他人：附表一。
2. 為他人背書保證：附表二。
3. 期末持有有價證券情形 (不包含投資子公司及關聯企業)：附表三。
4. 累積買進或賣出同一有價證券之金額達新臺幣 3 億元或實收資本額 20% 以上：無。
5. 取得不動產之金額達新臺幣 3 億元或實收資本額 20% 以上：無。

6. 處分不動產之金額達新臺幣 3 億元或實收資本額 20% 以上：無。
7. 與關係人進、銷貨之金額達新臺幣 1 億元或實收資本額 20% 以上：附表四。
8. 應收關係人款項達新臺幣 1 億元或實收資本額 20% 以上：附表五。
9. 從事衍生工具交易：請參閱附註七及三一。
10. 其他：母子公司間及子公司間業務關係及重要交易往來情形：附表八。

(二) 轉投資事業相關資訊：附表六。

(三) 大陸投資資訊：

1. 大陸被投資公司名稱、主要營業項目、實收資本額、投資方式、資金匯出入情形、持股比例、本期損益及認列之投資損益、期末投資帳面金額、已匯回投資損益及赴大陸地區投資限額：附表七。
2. 與大陸被投資公司直接或間接經由第三地區所發生下列之重大交易事項，及其價格、付款條件、未實現損益：
 - (1) 進貨金額及百分比與相關應付款項之期末餘額及百分比：附表八。
 - (2) 銷貨金額及百分比與相關應收款項之期末餘額及百分比：附表八。
 - (3) 財產交易金額及其所產生之損益數額：附表八。
 - (4) 票據背書保證或提供擔保品之期末餘額及其目的：附表二。
 - (5) 資金融通之最高餘額、期末餘額、利率區間及當期利息總額：附表一。
 - (6) 其他對當期損益或財務狀況有重大影響之交易事項：無。

(四) 主要股東資訊（股權比例達 5% 以上之股東名稱、持股數額及比例）：附表九。

三七、部門資訊

提供給主要營運決策者用以分配資源及評量部門績效之資訊，著重於各地區之經營績效。合併公司之應報導部門為台灣地區、中國大陸地區及其他地區。台灣地區係指銷售對象為台灣地區接單之客戶營業資訊，中國大陸地區係指銷售對象為中國大陸地區接單之客戶營業資訊，其他地區係指銷售對象非為台灣地區及中國大陸地區接單之客戶營業資訊。

(一) 部門收入與營運結果

合併公司繼續營業單位之收入與營運結果依應報導部門分析如下：

項 目	110年度				銷除部門間 收入及損益	合 計
	台 灣 地 區	中 國 大 陸 地 區	其 他 地 區			
來自外部客戶收入	\$ 3,010,536	\$ 1,676,871	\$ 34,432	\$ -	\$ 4,721,839	
部門間收入	-	2,600,663	599,782	(3,200,445)	-	
合併收入合計	<u>\$ 3,010,536</u>	<u>\$ 4,277,534</u>	<u>\$ 634,214</u>	<u>(\$ 3,200,445)</u>	<u>\$ 4,721,839</u>	
部門(損)益	<u>(\$ 316,725)</u>	<u>(\$ 174,235)</u>	<u>(\$ 702,625)</u>	<u>\$ 888,793</u>	<u>(\$ 304,792)</u>	

項 目	109年度				銷除部門間 收入及損益	合 計
	台 灣 地 區	中 國 大 陸 地 區	其 他 地 區			
來自外部客戶收入	\$ 2,492,263	\$ 1,622,219	\$ 49,134	\$ -	\$ 4,163,616	
部門間收入	-	1,991,784	420,988	(2,412,772)	-	
合併收入合計	<u>\$ 2,492,263</u>	<u>\$ 3,614,003</u>	<u>\$ 470,122</u>	<u>(\$ 2,412,772)</u>	<u>\$ 4,163,616</u>	
部門(損)益	<u>(\$ 120,152)</u>	<u>(\$ 19,692)</u>	<u>(\$ 215,146)</u>	<u>\$ 253,529</u>	<u>(\$ 101,461)</u>	

此衡量金額係提供予主要營運決策者，用以分配資源予部門及評量其績效。

(二) 部門資產

合併公司資產之衡量金額未提供予營運決策者做參考。

(三) 主要產品及勞務之收入

合併公司屬單一電子產業，未經營其他產業，其來自外部客戶之收入已於營運部門別財務資訊中揭露。

(四) 地區別資訊

合併公司來自外部客戶之繼續營業單位收入依客戶所在地理位置區分與非流動資產按資產所在地理位置區分之資訊列示如下：

	來自外部客戶之收入		非流動資產	
			110年	109年
	110年度	109年度	12月31日	12月31日
中國大陸(含香港)	\$ 2,235,555	\$ 2,056,633	\$ 751,914	\$ 812,348
台灣	568,550	443,629	709,018	705,850
菲律賓	551,007	384,353	276,734	244,161
美國	270,475	234,940	-	-
馬來西亞	270,249	290,792	-	-
其他	826,003	753,269	13,148	12,729
	<u>\$ 4,721,839</u>	<u>\$ 4,163,616</u>	<u>\$ 1,750,814</u>	<u>\$ 1,775,088</u>

非流動資產包含不動產、廠房及設備、投資性不動產、使用權資產、無形資產及預付設備款，惟不包括金融工具及遞延所得稅資產之非流動資產。

(五) 主要客戶資訊

來自單一客戶之收入達合併公司收入總額之 10% 以上者如下：

	110年度	109年度
客戶 A	\$ 865,346	\$ 730,403

會計師查核報告

立德電子股份有限公司 公鑒：

查核意見

立德電子股份有限公司民國 110 年及 109 年 12 月 31 日之個體資產負債表，暨民國 110 年及 109 年 1 月 1 日至 12 月 31 日之個體綜合損益表、個體權益變動表、個體現金流量表，以及個體財務報表附註（包括重大會計政策彙總），業經本會計師查核竣事。

依本會計師之意見，上開個體財務報表在所有重大方面係依照證券發行人財務報告編製準則編製，足以允當表達立德電子股份有限公司民國 110 年及 109 年 12 月 31 日之個體財務狀況，暨民國 110 年及 109 年 1 月 1 日至 12 月 31 日之個體財務績效及個體現金流量。

查核意見之基礎

本會計師係依照會計師查核簽證財務報表規則及一般公認審計準則執行查核工作。本會計師於該等準則下之責任將於會計師查核個體財務報表之責任段進一步說明。本會計師所隸屬事務所受獨立性規範之人員已依會計師職業道德規範，與立德電子股份有限公司保持超然獨立，並履行該規範之其他責任。本會計師相信已取得足夠及適切之查核證據，以作為表示查核意見之基礎。

關鍵查核事項

關鍵查核事項係指依本會計師之專業判斷，對立德電子股份有限公司民國 110 年度個體財務報表之查核最為重要之事項。該等事項已於查核個體財務報表整體及形成查核意見之過程中予以因應，本會計師並不對該等事項單獨表示意見。

茲對立德電子股份有限公司民國 110 年度個體財務報表之關鍵查核事項敘明如下：

前十大客戶之銷貨收入真實性

管理階層存在達成預計目標之壓力，因此一般公認審計準則預設收入認列存有舞弊風險，本會計師認為立德電子股份有限公司暨其採用權益法投資公司之主要風險係為前十大客戶收入之交易真實性。相關收入認列之會計政策，參閱個體財務報告附註四(十三)。

本會計師藉由執行控制測試以瞭解該公司銷貨收入認列流程及相關控制制度之設計與執行情形，並於年底針對前十大銷貨客戶之變化及應收帳款週轉率等進行分析，以確認交易之合理性；自前十大客戶之銷貨明細中選取適當樣本檢視原始訂單、外部貨運文件或客戶簽收文件，確認前十大客戶之銷貨交易真實性。另檢視於資產負債表日以後是否發生重大銷貨退回情形，俾確認前十大客戶之銷貨收入是否存有重大不實表達情形。

管理階層與治理單位對個體財務報表之責任

管理階層之責任係依照證券發行人財務報告編製準則編製允當表達之個體財務報表，且維持與個體財務報表編製有關之必要內部控制，以確保個體財務報表未存有導因於舞弊或錯誤之重大不實表達。

於編製個體財務報表時，管理階層之責任亦包括評估立德電子股份有限公司繼續經營之能力、相關事項之揭露，以及繼續經營會計基礎之採用，除非管理階層意圖清算立德電子股份有限公司或停止營業，或除清算或停業外別無實際可行之其他方案。

立德電子股份有限公司之治理單位（含審計委員會）負有監督財務報導流程之責任。

會計師查核個體財務報表之責任

本會計師查核個體財務報表之目的，係對個體財務報表整體是否存有導因於舞弊或錯誤之重大不實表達取得合理確信，並出具查核報告。合理確信係高度確信，惟依照一般公認審計準則執行之查核工作無法保證必能偵出個體財務報表存有之重大不實表達。不實表達可能導因於舞弊或錯誤。如不實表達之個別金額或彙總數可合理預期將影響個體財務報表使用者所作之經濟決策，則被認為具有重大性。

本會計師依照一般公認審計準則查核時，運用專業判斷並保持專業上之懷疑。本會計師亦執行下列工作：

1. 辨認並評估個體財務報表導因於舞弊或錯誤之重大不實表達風險；對所評估之風險設計及執行適當之因應對策；並取得足夠及適切之查核證據以作為查核意見之基礎。因舞弊可能涉及共謀、偽造、故意遺漏、不實聲明或踰越內部控制，故未偵出導因於舞弊之重大不實表達之風險高於導因於錯誤者。
2. 對與查核攸關之內部控制取得必要之瞭解，以設計當時情況下適當之查核程序，惟其目的非對立德電子股份有限公司內部控制之有效性表示意見。
3. 評估管理階層所採用會計政策之適當性，及其所作會計估計與相關揭露之合理性。
4. 依據所取得之查核證據，對管理階層採用繼續經營會計基礎之適當性，以及使立德電子股份有限公司繼續經營之能力可能產生重大疑慮之事件或情況是否存在重大不確定性，作出結論。本會計師若認為該等事件或情況存在重大不確定性，則須於查核報告中提醒個體財務報表使用者注意個體財務報表之相關揭露，或於該等揭露係屬不適當時修正查核意見。本會計師之結論係以截至查核報告日所取得之查核證據為基礎。惟未來事件或情況可能導致立德電子股份有限公司不再具有繼續經營之能力。
5. 評估個體財務報表（包括相關附註）之整體表達、結構及內容，以及個體財務報表是否允當表達相關交易及事件。
6. 對於立德電子股份有限公司內組成個體之財務資訊取得足夠及適切之查核證據，以對個體財務報表表示意見。本會計師負責查核案件之指導、監督及執行，並負責形成立德電子股份有限公司查核意見。

本會計師與治理單位溝通之事項，包括所規劃之查核範圍及時間，以及重大查核發現（包括於查核過程中所辨認之內部控制顯著缺失）。

本會計師亦向治理單位提供本會計師所隸屬事務所受獨立性規範之人員已遵循會計師職業道德規範中有關獨立性之聲明，並與治理單位溝通所有可能被認為會影響會計師獨立性之關係及其他事項（包括相關防護措施）。

本會計師從與治理單位溝通之事項中，決定對立德電子股份有限公司民國 110 年度個體財務報表查核之關鍵查核事項。本會計師於查核報告中敘明該等事項，除非法令不允許公開揭露特定事項，或在極罕見情況下，本會計師決定不於查核報告中溝通特定事項，因可合理預期此溝通所產生之負面影響大於所增進之公眾利益。

勤業眾信聯合會計師事務所

會計師 廖 婉 怡

廖婉怡



金融監督管理委員會核准文號
金管證審字第 1010028123 號


會計師 謝 建 新

謝建新



證券暨期貨管理委員會核准文號
台財證六字第 0920123784 號

中 華 民 國 111 年 3 月 25 日



民國 110 年 12 月 31 日

單位：新台幣仟元

代 碼	資 產	110年12月31日		109年12月31日	
		金 額	%	金 額	%
	流動資產				
1100	現金及約當現金 (附註四及六)	\$ 158,432	4	\$ 240,690	5
1110	透過損益按公允價值衡量之金融資產 (附註四及七)	-	-	24,988	1
1150	應收票據 (附註四、九及二四)	-	-	366	-
1170	應收帳款淨額 (附註四、九及二四)	812,059	19	567,961	13
1180	應收帳款一關係人 (附註四、二四及三一)	30,271	1	4,082	-
1200	其他應收款 (附註四及九)	1	-	4,139	-
1210	其他應收款一關係人 (附註四及三一)	11,325	-	9,884	-
1220	本期所得稅資產 (附註四及二六)	101	-	335	-
130X	存貨 (附註四及十)	141,265	3	113,114	3
1410	預付款項 (附註十一)	43,720	1	32,583	1
1470	其他流動資產 (附註三二)	6,255	-	6,436	-
11XX	流動資產總計	<u>1,203,429</u>	<u>28</u>	<u>1,004,578</u>	<u>23</u>
	非流動資產				
1510	透過損益按公允價值衡量之金融資產 (附註四及七)	59,012	2	42,193	1
1517	透過其他綜合損益按公允價值衡量之金融資產 (附註四及八)	74,280	2	97,384	2
1550	採用權益法之投資 (附註四及十二)	2,241,390	52	2,493,001	57
1600	不動產、廠房及設備 (附註四、十三及三二)	642,186	15	516,400	12
1755	使用權資產 (附註四及十四)	2,978	-	3,743	-
1760	投資性不動產淨額 (附註四、十五及三二)	36,387	1	166,836	4
1780	無形資產 (附註四及十六)	14,904	-	18,774	1
1840	遞延所得稅資產 (附註四及二六)	3,093	-	8,250	-
1990	其他非流動資產 (附註十七)	13,082	-	621	-
15XX	非流動資產總計	<u>3,087,312</u>	<u>72</u>	<u>3,347,202</u>	<u>77</u>
1XXX	資 產 總 計	<u>\$ 4,290,741</u>	<u>100</u>	<u>\$ 4,351,780</u>	<u>100</u>
	負債及權益				
	流動負債				
2100	短期借款 (附註十八及三二)	\$ 1,015,020	24	\$ 1,031,916	24
2120	透過損益按公允價值衡量之金融負債 (附註四及十九)	444	-	-	-
2130	合約負債 (附註二四)	184	-	83	-
2150	應付票據 (附註二十)	-	-	110	-
2170	應付帳款 (附註二十)	21,920	-	771	-
2180	應付帳款一關係人 (附註三一)	974,837	23	877,048	20
2200	其他應付款 (附註二一)	88,191	2	66,992	2
2220	其他應付款項一關係人 (附註三一)	303,006	7	3,135	-
2280	租賃負債 (附註四及十四)	2,199	-	2,142	-
2321	一年內到期或執行賣回權公司債 (附註四及十九)	116,174	3	-	-
2322	一年內到期長期借款 (附註十八及三二)	140,656	3	151,789	3
2399	其他流動負債	35,036	1	20,984	-
21XX	流動負債總計	<u>2,697,667</u>	<u>63</u>	<u>2,154,970</u>	<u>49</u>
	非流動負債				
2500	透過損益按公允價值衡量之金融負債 (附註四及十九)	-	-	1,405	-
2530	應付公司債 (附註四及十九)	-	-	114,091	3
2540	長期借款 (附註十八及三二)	97,488	2	212,955	5
2580	租賃負債 (附註四及十四)	788	-	1,602	-
2640	淨確定福利負債 (附註四及二二)	185	-	1,580	-
2645	存入保證金	323	-	1,020	-
25XX	非流動負債總計	<u>98,784</u>	<u>2</u>	<u>332,653</u>	<u>8</u>
2XXX	負債總計	<u>2,796,451</u>	<u>65</u>	<u>2,487,623</u>	<u>57</u>
	權 益				
3110	普通股股本	1,585,764	37	1,619,374	37
3200	資本公積	471,619	11	494,288	11
	保留盈餘 (累積虧損)				
3310	法定盈餘公積	-	-	134,016	3
3320	特別盈餘公積	36,687	1	36,687	1
3350	待彌補虧損	(303,395)	(7)	(147,002)	(3)
3300	保留盈餘 (累積虧損) 總計	(266,708)	(6)	23,701	1
3400	其他權益	(285,395)	(7)	(234,915)	(5)
3500	庫藏股票	(10,990)	-	(38,291)	(1)
3XXX	權益總計	<u>1,494,290</u>	<u>35</u>	<u>1,864,157</u>	<u>43</u>
	負債及權益總計	<u>\$ 4,290,741</u>	<u>100</u>	<u>\$ 4,351,780</u>	<u>100</u>

後附之附註係本個體財務報告之一部分。

董事長：包忠詒



經理人：包效禹



會計主管：吳敏娟



立德書局有限公司

個體綜合損益表

民國 110 年及 109 年 1 月 1 日至 12 月 31 日

單位：新台幣仟元，惟
每股虧損為元

代 碼		110年度		109年度	
		金 額	%	金 額	%
4000	營業收入（附註四、二四及三一）	\$ 3,010,536	100	\$ 2,492,263	100
5000	營業成本（附註十、二五及三一）	<u>2,780,044</u>	<u>93</u>	<u>2,263,214</u>	<u>91</u>
5900	營業毛利	<u>230,492</u>	<u>7</u>	<u>229,049</u>	<u>9</u>
	營業費用（附註二五）				
6100	推銷費用（附註三一）	76,287	3	70,201	3
6200	管理費用	128,921	4	136,897	5
6300	研究發展費用	95,647	3	87,644	4
6450	預期信用減損損失（迴轉利益）（附註九）	<u>1,666</u>	<u>-</u>	<u>(141)</u>	<u>-</u>
6000	營業費用合計	<u>302,521</u>	<u>10</u>	<u>294,601</u>	<u>12</u>
6900	營業淨損	<u>(72,029)</u>	<u>(3)</u>	<u>(65,552)</u>	<u>(3)</u>
	營業外收入及支出（附註二五）				
7100	利息收入（附註三一）	157	-	1,210	-
7010	其他收入（附註三一）	11,617	-	18,587	1
7020	其他利益及損失	22,353	1	28,295	1
7050	財務成本	<u>(18,348)</u>	<u>-</u>	<u>(16,367)</u>	<u>(1)</u>
7070	採用權益法認列之子公司及關聯企業損益份額（附註十二）	<u>(260,475)</u>	<u>(9)</u>	<u>(86,325)</u>	<u>(3)</u>
7000	營業外收入及支出合計	<u>(244,696)</u>	<u>(8)</u>	<u>(54,600)</u>	<u>(2)</u>

（接次頁）

(承前頁)

代 碼		110年度		109年度	
		金 額	%	金 額	%
7900	稅前淨損	(\$ 316,725)	(11)	(\$ 120,152)	(5)
7950	所得稅費用(附註四及二六)	5,157	-	48	-
8200	淨 損	(321,882)	(11)	(120,200)	(5)
	其他綜合損益				
8310	不重分類至損益之項 目：				
8311	確定福利計畫之再 衡量數	680	-	714	-
8316	透過其他綜合損益 按公允價值衡量 之權益工具投資 未實現評價損益	4,934	-	(18,405)	(1)
8330	採用權益法之子公 司及關聯企業其 他綜合損益份額	425	-	(15,481)	-
8360	後續可能重分類至損益 之項目：				
8361	國外營運機構財務 報表換算之兌換 差額	(38,032)	(1)	(23,661)	(1)
8300	其他綜合損益	(31,993)	(1)	(56,833)	(2)
8500	綜合損益總額	(\$ 353,875)	(12)	(\$ 177,033)	(7)
	每股虧損(附註二七)				
9710	基 本	(\$ 2.06)		(\$ 0.76)	
9810	稀 釋	(\$ 2.06)		(\$ 0.76)	

後附之附註係本個體財務報告之一部分。

董事長：包忠詒




經理人：包效禹



會計主管：吳敏娟





民國 110 年 12 月 31 日

單位：新台幣千元

代碼	其他權益 (附註二、三)	透過其他綜合損益按公允價值衡量之金融資產淨額	國外營運機構財務報表換算之兌換差額	庫藏股票 (附註二、三)	權益總額	普通股股本 (附註二、三)	資本公積 (附註二、三)	保留盈餘	未分配盈餘 (待彌補虧損)	其他權益 (附註二、三)	透過其他綜合損益按公允價值衡量之金融資產淨額	國外營運機構財務報表換算之兌換差額	庫藏股票 (附註二、三)	權益總額
A1					\$ 2,086,314	\$ 1,649,374	\$ 498,422	\$ 134,016	\$ 36,687					
B3									(36,687)					
C15					(15,958)									(15,958)
D1									(120,200)					(120,200)
D3									714					(56,833)
D5									(119,486)					(177,033)
L1														(29,166)
L3					11,824								18,176	
Q1									(27,516)					
Z1					494,288	1,619,374		134,016	36,687					1,864,157
B13								(134,016)	134,016					
C11					12,986				12,986					
C15					23,486									(23,486)
C7					7,494									7,494
D1									(321,882)					(321,882)
D3									680					(31,993)
D5									(321,202)					(355,875)
L3					6,309								27,301	
Q1									17,807					
Z1					\$ 471,619	\$ 1,585,764		\$ 36,687	\$ 303,995					\$ 1,494,290

後附之附註係本個體財務報告之一部分。



經理人：包效禹



董事長：包忠怡



會計主管：吳敏娟

立德電子股份有限公司

合併現金流量表

民國 110 年及 109 年 1 月 1 日至 12 月 31 日

單位：新台幣仟元

代 碼		110年度	109年度
	營業活動之現金流量		
A10000	稅前淨損	(\$ 316,725)	(\$ 120,152)
	收益費損項目		
A20100	折舊費用	16,564	15,757
A20200	攤銷費用	4,659	5,292
A20300	預期信用減損損失(迴轉利益)	1,666	(141)
A20400	透過損益按公允價值衡量之金融 商品淨利益	(20,555)	(25,096)
A20900	財務成本	18,348	16,367
A21200	利息收入	(157)	(1,210)
A21300	股利收入	(1,409)	(3,303)
A22300	採用權益法之子公司及關聯企業 損益份額	260,475	86,325
A22500	處分不動產、廠房及設備淨損失	18	-
A23700	存貨(回升利益)跌價損失	(214)	265
A24100	外幣兌換淨損失	5,168	8,359
A30000	營業資產及負債之淨變動數		
A31115	強制透過損益按公允價值衡量之 金融資產	23,624	(10,375)
A31130	應收票據	366	2,290
A31150	應收帳款	(245,764)	(50,865)
A31160	應收帳款－關係人	(26,189)	2,857
A31180	其他應收款	8,277	1,102
A31190	其他應收款－關係人	(1,441)	(7,694)
A31200	存 貨	(27,937)	17,292
A31230	預付款項	(11,137)	(2,105)
A31240	其他流動資產	-	11
A32125	合約負債	101	(17)
A32130	應付票據	(110)	(317)
A32150	應付帳款	21,149	(4,383)
A32160	應付帳款－關係人	97,789	59,394
A32180	其他應付款	21,221	3,505
A32190	其他應付款－關係人	427	(382)
A32230	其他流動負債	14,052	3,356
A32240	淨確定福利負債	(715)	(826)
A33000	營運產生之現金流出	(158,449)	(4,694)

(接次頁)

(承前頁)

代 碼		110年度	109年度
A33100	收取之利息	\$ 157	\$ 1,210
A33200	收取之股利	18,625	3,303
A33300	支付之利息	(16,287)	(14,250)
A33500	退還之所得稅	234	77
AAAA	營業活動之淨現金流出	(155,720)	(14,354)
	投資活動之現金流量		
B00010	取得透過其他綜合損益按公允價值衡量之金融資產	(15,000)	(10,000)
B00020	處分透過其他綜合損益按公允價值衡量之金融資產	41,038	-
B00030	透過其他綜合損益按公允價值衡量之金融資產減資退回股款	2,000	-
B00100	取得透過損益按公允價值衡量之金融資產	-	(30,000)
B01800	採用權益法之投資增加(附註二八)	(56,193)	(64,485)
B02700	購置不動產、廠房及設備(附註二八)	(22,037)	(2,831)
B03800	存出保證金減少(增加)	4	(90)
B04500	購置無形資產(附註二八)	(789)	(12,460)
B05400	投資性不動產增加	-	(152)
B06500	受限制資產減少(增加)	181	(6,436)
BBBB	投資活動之淨現金流出	(50,796)	(126,454)
	籌資活動之現金流量		
C00100	短期借款增加(減少)	(17,277)	150,977
C01600	舉借長期借款	30,000	136,833
C01700	償還長期借款	(156,600)	(96,978)
C03100	存入保證金減少	(697)	(319)
C03700	其他應付款—關係人增加	299,444	-
C04020	租賃負債本金償還	(2,339)	(1,183)
C04500	發放現金股利	(23,486)	(15,958)
C04900	庫藏股票買回成本	-	(29,166)
CCCC	籌資活動之淨現金流入	129,045	144,206
DDDD	匯率變動對現金及約當現金之影響	(4,787)	(8,920)
EEEE	現金及約當現金減少數	(82,258)	(5,522)
E00100	年初現金及約當現金餘額	240,690	246,212
E00200	年底現金及約當現金餘額	\$ 158,432	\$ 240,690

後附之附註係本個體財務報告之一部分。

董事長：包忠詒



經理人：包效禹



會計主管：吳敏娟



立德電子股份有限公司

個體財務報表附註

民國 110 年及 109 年 1 月 1 日至 12 月 31 日

(除另註明外，金額以新台幣仟元為單位)

一、公司沿革

立德電子股份有限公司(以下稱本公司)於 59 年設立，於 89 年 4 月 14 日獲財政部證券暨期貨管理委員會核准公開發行，91 年 12 月起在臺灣證券交易所上市買賣。本公司主要從事於生產變壓器、電源轉換器、電源供應器及國際貿易等。

本個體財務報告係以本公司之功能性貨幣新台幣表達。

二、通過財務報告之日期及程序

本個體財務報告於 111 年 3 月 21 日經董事會通過。

三、新發布及修訂準則及解釋之適用

(一) 首次適用金融監督管理委員會(以下稱「金管會」)認可並發布生效之國際財務報導準則(IFRS)、國際會計準則(IAS)、解釋(IFRIC)及解釋公告(SIC)(以下稱「IFRSs」)

適用修正後之金管會認可並發布生效之 IFRSs 將不致造成本公司會計政策之重大變動。

(二) 111 年適用之金管會認可之 IFRSs

<u>新發布 / 修正 / 修訂準則及解釋</u>	<u>IASB 發布之生效日</u>
「IFRSs 2018-2020 之年度改善」	2022 年 1 月 1 日(註 1)
IFRS 3 之修正「對觀念架構之引述」	2022 年 1 月 1 日(註 2)
IAS 16 之修正「不動產、廠房及設備：達到預定使用狀態前之價款」	2022 年 1 月 1 日(註 3)
IAS 37 之修正「虧損性合約—履行合約之成本」	2022 年 1 月 1 日(註 4)

註 1：IFRS 9 之修正適用於 2022 年 1 月 1 日以後開始之年度報導期間所發生之金融負債之交換或條款修改；IAS 41「農業」之修正適用於 2022 年 1 月 1 日以後開始之年度報導期間之公允價值衡量；IFRS 1「首次採用 IFRSs」之修正係追溯適用於 2022 年 1 月 1 日以後開始之年度報導期間。

註 2：收購日在年度報導期間開始於 2022 年 1 月 1 日以後之企業合併適用此項修正。

註 3：於 2021 年 1 月 1 日以後始達管理階層預期運作方式之必要地點及狀態之廠房、不動產及設備適用此項修正。

註 4：於 2022 年 1 月 1 日尚未履行所有義務之合約適用此項修正。

截至本個體財務報告通過發布日止，本公司評估其他準則、解釋之修正將不致對財務狀況與財務績效造成重大影響。

(三) IASB 已發布但尚未經金管會認可並發布生效之 IFRSs

<u>新發布 / 修正 / 修訂準則及解釋</u>	<u>IASB 發布之生效日(註1)</u>
IFRS 10 及 IAS 28 之修正「投資者與其關聯企業或合資間之資產出售或投入」	未定
IFRS 17「保險合約」	2023 年 1 月 1 日
IFRS 17 之修正	2023 年 1 月 1 日
IFRS 17 之修正「初次適用 IFRS 17 及 IFRS 9—比較資訊」	2023 年 1 月 1 日
IAS 1 之修正「負債分類為流動或非流動」	2023 年 1 月 1 日
IAS 1 之修正「會計政策之揭露」	2023 年 1 月 1 日 (註 2)
IAS 8 之修正「會計估計之定義」	2023 年 1 月 1 日 (註 3)
IAS 12 之修正「與單一交易所產生之資產及負債有關之遞延所得稅」	2023 年 1 月 1 日 (註 4)

註 1：除另註明外，上述新發布 / 修正 / 修訂準則或解釋係於各該日期以後開始之年度報導期間生效。

註 2：於 2023 年 1 月 1 日以後開始之年度報導期間推延適用此項修正。

註 3：於 2023 年 1 月 1 日以後開始之年度報導期間所發生之會計估計變動及會計政策變動適用此項修正。

註 4：除於 2022 年 1 月 1 日就租賃及除役義務之暫時性差異認列遞延所得稅外，該修正係適用於 2022 年 1 月 1 日以後所發生之交易。

IAS 1 之修正「負債分類為流動或非流動」

該修正係釐清判斷負債是否分類為非流動時，應評估本公司於報導期間結束日是否具有遞延清償期限至報導期間後至少 12 個月之權利。若本公司於報導期間結束日具有該權利，無論本公司是否預

期將行使該權利，負債係分類為非流動。該修正並釐清，若本公司須遵循特定條件始具有遞延清償負債之權利，本公司必須於報導期間結束日已遵循特定條件，即使貸款人係於較晚日期測試本公司是否遵循該等條件亦然。

該修正規定，為負債分類之目的，前述清償係指移轉現金、其他經濟資源或本公司之權益工具予交易對方致負債之消滅。惟若負債之條款，可能依交易對方之選擇，以移轉本公司之權益工具而導致其清償，且若該選擇權依 IAS 32「金融工具：表達」之規定係單獨認列於權益，則前述條款並不影響負債之分類。

除上述影響外，截至本個體財務報告通過發布日止，本公司仍持續評估其他準則、解釋之修正對財務狀況與財務績效之影響，相關影響待評估完成時予以揭露。

四、重大會計政策之彙總說明

(一) 遵循聲明

本個體財務報告係依照證券發行人財務報告編製準則編製。

(二) 編製基礎

除按公允價值衡量之金融工具及按確定福利義務現值減除計畫資產公允價值認列之淨確定福利負債外，本個體財務報告係依歷史成本基礎編製。

公允價值衡量依照相關輸入值之可觀察程度及重要性分為第 1 等級至第 3 等級：

1. 第 1 等級輸入值：係指於衡量日可取得之相同資產或負債於活絡市場之報價（未經調整）。
2. 第 2 等級輸入值：係指除第 1 等級之報價外，資產或負債直接（亦即價格）或間接（亦即由價格推導而得）之可觀察輸入值。
3. 第 3 等級輸入值：係指資產或負債之不可觀察之輸入值。

本公司於編製個體財務報告時，對投資子公司係採權益法處理。為使本個體財務報告之本年度損益、其他綜合損益及權益與本公司合併財務報告中歸屬於本公司業主之本年度損益、其他綜合損益及權益相同，個體基礎與合併基礎下若干會計處理差異係調整「採

用權益法之投資」、「採用權益法之子公司損益份額」、「採用權益法之子公司其他綜合損益份額」暨相關權益項目。

(三) 資產與負債區分流動與非流動之標準

流動資產包括：

1. 主要為交易目的而持有之資產；
2. 預期於資產負債表日後 12 個月內實現之資產；及
3. 現金及約當現金（但不包括於資產負債表日後逾 12 個月用以交換或清償負債而受到限制者）。

流動負債包括：

1. 主要為交易目的而持有之負債；
2. 於資產負債表日後 12 個月內到期清償之負債（即使於資產負債表日後至通過發布財務報告前已完成長期性之再融資或重新安排付款協議，亦屬流動負債），以及
3. 不能無條件將清償期限遞延至資產負債表日後至少 12 個月之負債。

非屬上述流動資產或流動負債者，係分類為非流動資產或非流動負債。

(四) 外 幣

編製本公司個體財務報告時，以本公司功能性貨幣以外之貨幣（外幣）交易者，依交易日匯率換算為功能性貨幣記錄。

外幣貨幣性項目於每一資產負債表日以收盤匯率換算。因交割貨幣性項目或換算貨幣性項目產生之兌換差額，於發生當年度認列於損益。

以公允價值衡量之外幣非貨幣性項目係以決定公允價值當日之匯率換算，所產生之兌換差額列為當年度損益，惟屬公允價值變動認列於其他綜合損益者，其產生之兌換差額列於其他綜合損益。

以歷史成本衡量之外幣非貨幣性項目係以交易日之匯率換算，不再重新換算。

於編製個體財務報告時，本公司國外營運機構（包含營運所在國家或使用之貨幣與本公司不同之子公司）之資產及負債以每一資

產負債表日匯率換算為新台幣。收益及費損項目係以當年度平均匯率換算，所產生之兌換差額列於其他綜合損益。

(五) 存 貨

存貨係以成本與淨變現價值孰低衡量，比較成本與淨變現價值時除同類別存貨外係以個別項目為基礎。淨變現價值係指在正常情況下之估計售價減除尚需投入之估計成本及完成出售所需之估計成本後之餘額。存貨成本之計算係採加權平均法。

(六) 投資子公司

本公司採用權益法處理對子公司之投資，子公司係指本公司具有控制之個體。

權益法下，投資原始依成本認列，取得日後帳面金額係隨本公司所享有之子公司損益及其他綜合損益份額與利潤分配而增減。此外，針對本公司可享有子公司其他權益之變動係按持股比例認列。

當本公司對子公司所有權權益之變動未導致喪失控制者，係作為權益交易處理。投資帳面金額與所支付或收取對價之公允價值間之差額，係直接認列為權益。

當本公司對子公司之損失份額等於或超過其在該子公司之權益（包括權益法下子公司之帳面金額及實質上屬於本公司對該子公司淨投資組成部分之其他長期權益）時，係繼續按持股比例認列損失。

本公司與子公司之順流交易未實現損益於個體財務報告予以銷除。本公司與子公司之逆流及側流交易所產生之損益，僅在與本公司對子公司權益無關之範圍內，認列於個體財務報告。

(七) 投資關聯企業

關聯企業係指本公司具有重大影響，但非屬子公司之企業，本公司對投資關聯企業係採用權益法。

權益法下，投資關聯企業原始依成本認列，取得日後帳面金額係隨本公司所享有之關聯企業損益及其他綜合損益份額與利潤分配而增減。此外，針對本公司可享有關聯企業權益之變動係按持股比例認列。

本公司與關聯企業間之逆流、順流及側流交易所產生之損益，僅在與本公司對關聯企業權益無關之範圍內，認列於個體財務報告。

(八) 不動產、廠房及設備

不動產、廠房及設備係以成本認列，後續以成本減除累計折舊及累計減損損失後之金額衡量。

除自有土地不提列折舊外，其餘不動產、廠房及設備於耐用年限內按直線基礎，對每一重大部分單獨提列折舊。本公司至少於每一年度結束日對估計耐用年限、殘值及折舊方法進行檢視，並推延適用會計估計變動之影響。

不動產、廠房及設備除列時，淨處分價款與該資產帳面金額間之差額係認列於損益。

(九) 投資性不動產

投資性不動產係為賺取租金或資本增值或兩者兼具而持有之不動產。

自有之投資性不動產原始以成本（包括交易成本）衡量，後續以成本減除累計折舊及累計減損損失後之金額衡量。

投資性不動產採直線基礎提列折舊。

不動產、廠房及設備及使用權資產係以結束自用時之帳面金額轉列投資性不動產。

投資性不動產除列時，淨處分價款與該資產帳面金額間之差額係認列於損益。

(十) 無形資產

單獨取得之有限耐用年限無形資產原始以成本衡量，後續係以成本減除累計攤銷及累計減損損失後之金額衡量。無形資產於耐用年限內按直線基礎進行攤銷，本公司至少於每一年度結束日對估計耐用年限、殘值及攤銷方法進行檢視，並推延適用會計估計變動之影響。

無形資產除列時，淨處分價款與該資產帳面金額間之差額係認列於當期損益。

(十一) 不動產、廠房及設備、使用權資產暨無形資產之減損

本公司於每一資產負債表日評估是否有任何跡象顯示不動產、廠房及設備、使用權資產暨無形資產可能已減損。若有任一減損跡象存在，則估計該資產之可回收金額。倘無法估計個別資產之可回收金額，本公司估計該資產所屬現金產生單位之可回收金額。

可回收金額為公允價值減出售成本與其使用價值之較高者。個別資產或現金產生單位之可回收金額若低於其帳面金額時，將該資產或現金產生單位之帳面金額調減至其可回收金額，減損損失係認列於損益。

當減損損失於後續迴轉時，該資產、現金產生單位資產之帳面金額調增至修訂後之可回收金額，惟增加後之帳面金額以不超過該資產、現金產生單位相關資產若未於以前年度認列減損損失時所決定之帳面金額（減除攤銷或折舊）。減損損失之迴轉係認列於損益。

(十二) 金融工具

金融資產與金融負債於本公司成為該工具合約條款之一方時認列於個體資產負債表。

原始認列金融資產與金融負債時，若金融資產或金融負債非屬透過損益按公允價值衡量者，係按公允價值加計直接可歸屬於取得或發行金融資產或金融負債之交易成本衡量。直接可歸屬於取得或發行透過損益按公允價值衡量之金融資產或金融負債之交易成本，則立即認列為損益。

1. 金融資產

金融資產之慣例交易係採交易日會計認列及除列。

(1) 衡量種類

本公司所持有之金融資產種類為透過損益按公允價值衡量之金融資產、按攤銷後成本衡量之金融資產與透過其他綜合損益按公允價值衡量之權益工具投資。

A. 透過損益按公允價值衡量之金融資產

透過損益按公允價值衡量之金融資產為強制透過損益按公允價值衡量之金融資產。強制透過損益按公允價值衡量之金融資產包括未指定透過其他綜合損益按公允價值衡量之權益工具投資，及不符合分類為按攤銷後成本衡量或透過其他綜合損益按公允價值衡量之債務工具投資。

透過損益按公允價值衡量之金融資產係按公允價值衡量，其股利、利息及再衡量利益或損失係認列於其他損益及損失。公允價值之決定方式請參閱附註三十。

B. 按攤銷後成本衡量之金融資產

本公司投資金融資產若同時符合下列兩條件，則分類為按攤銷後成本衡量之金融資產：

- a. 係於某經營模式下持有，該模式之目的係持有金融資產以收取合約現金流量；及
- b. 合約條款產生特定日期之現金流量，該等現金流量完全為支付本金及流通在外本金金額之利息。

按攤銷後成本衡量之金融資產（包括現金及約當現金、按攤銷後成本衡量之應收帳款及其他應收款）於原始認列後，係以有效利息法決定之總帳面金額減除任何減損損失之攤銷後成本衡量，任何外幣兌換損益則認列於損益。

除下列兩種情況外，利息收入係以有效利率乘以金融資產總帳面金額計算：

- a. 購入或創始之信用減損金融資產，利息收入係以信用調整後有效利率乘以金融資產攤銷後成本計算。
- b. 非屬購入或創始之信用減損，但後續變成信用減損之金融資產，應自信用減損後之次一報導期間起以有效利率乘以金融資產攤銷後成本計算利息收入。

約當現金包括自取得日起 3 個月內、高度流動性、可隨時轉換成定額現金且價值變動風險甚小之定期存款，係用於滿足短期現金承諾。

C. 透過其他綜合損益按公允價值衡量之權益工具投資

本公司於原始認列時，可作一不可撤銷之選擇，將非持有供交易且非企業合併收購者所認列或有對價之權益工具投資，指定透過其他綜合損益按公允價值衡量。

透過其他綜合損益按公允價值衡量之權益工具投資係按公允價值衡量，後續公允價值變動列報於其他綜合損益，並累計於其他權益中。於投資處分時，累積損益直接移轉至保留盈餘，並不重分類為損益。

透過其他綜合損益按公允價值衡量之權益工具投資之股利於本公司收款之權利確立時認列於損益中，除非該股利明顯代表部分投資成本之回收。

(2) 金融資產之減損

本公司於每一資產負債表日按預期信用損失評估按攤銷後成本衡量之金融資產（含應收帳款）之減損損失。

應收帳款按存續期間預期信用損失認列備抵損失。其他金融資產係先評估自原始認列後信用風險是否顯著增加，若未顯著增加，則按 12 個月預期信用損失認列備抵損失，若已顯著增加，則按存續期間預期信用損失認列備抵損失。

預期信用損失係以發生違約之風險作為權重之加權平均信用損失。12 個月預期信用損失係代表金融工具於報導日後 12 個月內可能違約事項所產生之預期信用損失，存續期間預期信用損失則代表金融工具於預期存續期間所有可能違約事項產生之預期信用損失。

所有金融資產之減損損失係藉由備抵帳戶調降其帳面金額，惟透過其他綜合損益按公允價值衡量之債務工具投

資之備抵損失係認列於其他綜合損益，並不減少其帳面金額。

(3) 金融資產之除列

本公司僅於對來自金融資產現金流量之合約權利失效，或已移轉金融資產且該資產所有權之幾乎所有風險及報酬已移轉予其他企業時，始將金融資產除列。

按攤銷後成本衡量之金融資產整體除列時，其帳面金額與所收取對價間之差額係認列於損益。透過其他綜合損益按公允價值衡量之權益工具投資整體除列時，累積損益直接移轉至保留盈餘，並不重分類為損益。

2. 金融負債

(1) 後續衡量

本公司所有金融負債係以有效利息法按攤銷後成本衡量。

(2) 金融負債之除列

除列金融負債時，其帳面金額與所支付對價（包含任何所移轉之非現金資產或承擔之負債）間之差額認列為損益。

3. 可轉換公司債

本公司發行之複合金融工具（可轉換公司債）係依據合約協議之實質與金融負債及權益工具之定義，於原始認列時將其組成部分分別分類為金融負債及權益。

原始認列時，負債組成部分之公允價值係以類似之不可轉換工具當時市場利率估算，並於執行轉換或到期日前，以有效利息法計算之攤銷後成本衡量。屬嵌入非權益衍生工具之負債組成部分則以公允價值衡量。

分類為權益之轉換權係等於該複合工具整體公允價值減除經單獨決定之負債組成部分公允價值之剩餘金額，經扣除所得稅影響數後認列為權益，後續不再衡量。於該轉換權被執行時，其相關之負債組成部分及於權益之金額將轉列股本及資本公

積一發行溢價。可轉換公司債之轉換權若於到期日仍未被執行，該認列於權益之金額將轉列資本公積一發行溢價。

發行可轉換公司債之相關交易成本，係按分攤總價款之比例分攤至該工具之負債（列入負債帳面金額）及權益組成部分（列入權益）。

(十三) 收入認列

本公司於客戶合約辨認履約義務後，將交易價格分攤至各履約義務，並於滿足各履約義務時認列收入。

1. 商品銷貨收入

商品銷貨收入主要來自電子零組件商品之銷售。由於電子零組件商品於運抵客戶指定地點時客戶對商品已有訂定價格與使用之權利且負有再銷售之主要責任，並承擔商品陳舊過時風險，本公司係於該時點認列收入及應收帳款。商品銷售之預收款項，於商品運抵客戶指定地點或交付條件時前係認列為合約負債。

2. 勞務收入

勞務收入係佣金及提供商品維修服務，相關收入於勞務提供時認列。

(十四) 租賃

本公司於合約成立日評估合約是否係屬（或包含）租賃。

1. 本公司為出租人

當租賃條款係移轉附屬於資產所有權之幾乎所有風險與報酬予承租人，則將其分類為融資租賃。所有其他租賃則分類為營業租賃。

2. 本公司為承租人

除適用認列豁免之低價值標的資產租賃及短期租賃之租賃給付係按直線基礎於租賃期間內認列為費用，其他租賃皆於租賃開始日認列使用權資產及租賃負債。

使用權資產原始按成本衡量，後續按成本減除累計折舊及累計減損損失後之金額衡量，並調整租賃負債之再衡量數。使用權資產係單獨表達於個體資產負債表。

使用權資產採直線基礎自租賃開始日起至耐用年限屆滿時或租賃期間屆滿時兩者之較早者提列折舊。

租賃負債原始按租賃給付（包含固定給付）之現值衡量。若租賃隱含利率容易確定，租賃給付使用該利率折現。若該利率並非容易確定，則使用承租人增額借款利率。

後續，租賃負債採有效利息法按攤銷後成本基礎衡量，且利息費用係於租賃期間分攤。若租賃期間變動導致未來租賃給付有變動，本公司再衡量租賃負債，並相對調整使用權資產，惟若使用權資產之帳面金額已減至零，則剩餘之再衡量金額認列於損益中。租賃負債係單獨表達於個體資產負債表。

(十五) 政府補助

政府補助僅於可合理確信本公司將遵循政府補助所附加之條件，且將可收到該項補助時，始予以認列。

與收益有關之政府補助係於其意圖補償之相關成本於本公司認列為費用之期間內，按有系統之基礎認列於其他收入。

若政府補助係用於補償已發生之費用或損失，或係以給與本公司立即財務支援為目的且無未來相關成本，則於其可收取之期間認列於損益。

(十六) 員工福利

1. 短期員工福利

短期員工福利相關負債係以換取員工服務而預期支付之非折現金額衡量。

2. 退職後福利

確定提撥退休計畫之退休金係於員工提供服務期間將應提撥之退休金數額認列為費用。

確定福利退休計畫之確定福利成本（含服務成本、淨利息及再衡量數）係採預計單位福利法精算。服務成本（含當期服

務成本及前期服務成本)及淨確定福利負債(資產)淨利息於發生時認列為員工福利費用。再衡量數(含精算損益及扣除利息後之計畫資產報酬)於發生時認列於其他綜合損益並列入保留盈餘，後續期間不重分類至損益。

淨確定福利負債(資產)係確定福利退休計畫之提撥短絀(剩餘)。淨確定福利資產不得超過從該計畫退還提撥金或可減少未來提撥金之現值。

(十七) 所得稅

所得稅費用係當期所得稅及遞延所得稅之總和。

1. 當期所得稅

依中華民國所得稅法規定計算之未分配盈餘加徵所得稅，係於股東會決議年度認列。

以前年度應付所得稅之調整，列入當年度所得稅。

2. 遞延所得稅

遞延所得稅係依帳載資產及負債帳面金額與計算課稅所得之課稅基礎二者所產生之暫時性差異計算。

遞延所得稅負債一般係就所有應課稅暫時性差異予以認列，而遞延所得稅資產則於很有可能具有課稅所得以供可減除暫時性差異所產生之所得稅抵減使用時認列。

與投資子公司相關之應課稅暫時性差異皆認列遞延所得稅負債，惟本公司若可控制暫時性差異迴轉之時點，且該暫時性差異很有可能於可預見之未來不會迴轉者除外。與此類投資有關之可減除暫時性差異，僅於其很有可能具有足夠課稅所得用以實現暫時性差異，且於可預見之未來預期將迴轉的範圍內，予以認列遞延所得稅資產。

遞延所得稅資產之帳面金額於每一資產負債表日予以重新檢視，並針對已不再很有可能具有足夠之課稅所得以供其回收所有或部分資產者，調減帳面金額。原未認列為遞延所得稅資產者，亦於每一資產負債表日予以重新檢視，並在未來很有可能產生課稅所得以供其回收所有或部分資產者，調增帳面金額。

遞延所得稅資產及負債係以預期負債清償或資產實現時之稅率衡量，該稅率係以資產負債表日已立法或已實質性立法之稅率及稅法為基礎。遞延所得稅負債及資產之衡量係反映本公司於資產負債表日預期回收或清償其資產及負債帳面金額之方式所產生之租稅後果。

3. 當期及遞延所得稅

當期及遞延所得稅係認列於損益，惟與認列於其他綜合損益相關之當期及遞延所得稅係分別認列於其他綜合損益。

五、重大會計判斷、估計及假設不確定性之主要來源

本公司於採用會計政策時，對於不易自其他來源取得相關資訊者，管理階層必須基於歷史經驗及其他攸關之因素作出相關之判斷、估計及假設。實際結果可能與估計有所不同。

管理階層將持續檢視估計與基本假設。若估計之修正僅影響當期，則於修正當期認列；若會計估計之修正同時影響當期及未來期間，則於修正當期及未來期間認列。

本公司於所採用之會計政策、估計與基本假設，經本公司管理階層評估後並無重大會計判斷、估計及假設不確定性之情形。

六、現金及約當現金

	110年12月31日	109年12月31日
庫存現金及零用金	\$ 598	\$ 655
銀行支票及活期存款	<u>157,834</u>	<u>240,035</u>
	<u>\$ 158,432</u>	<u>\$ 240,690</u>

銀行活期存款於資產負債表日之市場利率區間如下：

	110年12月31日	109年12月31日
銀行活期存款	<u>0%~0.3%</u>	<u>0.001%~0.20%</u>

七、透過損益按公允價值衡量之金融工具

	<u>110年12月31日</u>	<u>109年12月31日</u>
<u>金融資產—流動</u>		
強制透過損益按公允價值衡量		
非衍生金融工具		
— 國內上市櫃公司股票	\$ -	\$ 15,250
— 國內上市公司可轉換公司債	-	9,738
	<u>\$ -</u>	<u>\$ 24,988</u>
<u>金融資產—非流動</u>		
強制透過損益按公允價值衡量		
非衍生金融工具		
— 國內上市櫃公司私募可轉換公司債	<u>\$ 59,012</u>	<u>\$ 42,193</u>

本公司於 109 年 8 月按面額 100 仟元購買英濟股份有限公司（英濟公司）5 年期私募可轉換公司債 300 張，票面利率 0%。本次私募之可轉換公司債依相關法令規定，於 3 年內不得轉讓。並得依發行辦法，由債券持有人行使賣回權，到期時依債券面額以現金賣回。

本公司得於英濟公司私募轉換公司債發行之日起滿 3 個月之翌日起，至到期日止，除普通股依法暫停過戶期間及自英濟公司無償配股停止過戶日、現金股息停止過戶日或現金增資認股停止過戶日前 15 個營業日起，至權利分配基準日止，辦理減資之減資基準日起至減資換發股票開始交易日前一日止，不得請求轉換外，得隨時向英濟公司股務代理請求依辦法轉換為英濟公司普通股。轉換價格為每股新臺幣 15.2 元。

八、透過其他綜合損益按公允價值衡量之金融資產

權益工具投資

	<u>110年12月31日</u>	<u>109年12月31日</u>
<u>非流動</u>		
國內投資		
未上市櫃公司股票	\$ 74,259	\$ 70,459
上市公司股票	21	26,925
	<u>\$ 74,280</u>	<u>\$ 97,384</u>

本公司持有該等權益工具投資，因屬中長期策略目的投資而指定為透過其他綜合損益按公允價值衡量。

本公司於 110 年度為配合營運規劃，出售透過其他綜合損益按公允價值衡量之元翎精密工業股份有限公司部分持股，處分價款為 41,038 仟元，處分利益為 17,807 仟元，處分利益自其他權益移轉至保留盈餘。

九、應收票據、應收帳款及其他應收款

	<u>110年12月31日</u>	<u>109年12月31日</u>
<u>應收票據</u>		
按攤銷後成本衡量	\$ <u>-</u>	\$ <u>366</u>
<u>應收帳款</u>		
按攤銷後成本衡量		
總帳面金額	\$ 856,819	\$ 611,055
減：備抵損失	<u>44,760</u>	<u>43,094</u>
	<u>\$ 812,059</u>	<u>\$ 567,961</u>
<u>其他應收款</u>		
按攤銷後成本衡量	\$ <u>1</u>	\$ <u>4,139</u>

(一) 應收票據

本公司於決定應收票據可回收性時，考量應收票據自原始授信日至資產負債表日信用品質之任何改變。應收票據如屆到期日未獲兌現，則提列 100% 備抵損失。

於資產負債表日無已逾期而本公司尚未認列備抵損失之應收票據。

(二) 應收帳款

本公司對商品銷售之平均授信期間為 90 至 120 天，應收帳款不予計息。

本公司採用 IFRS 9 之簡化作法按存續期間預期信用損失認列應收帳款之備抵損失。存續期間預期信用損失係使用準備矩陣計算，其考量客戶過去違約紀錄與現時財務狀況、產業經濟情勢，並同時考量 GDP 預測及產業展望。因本公司之信用損失歷史經驗顯示，不

同客戶群之損失型態並無顯著差異，因此矩陣未進一步區分客戶群，係以應收帳款逾期天數訂定預期信用損失率。

若有證據顯示交易對方面臨嚴重財務困難且本公司無法合理預期可回收金額，例如交易對方正進行重整或清算或債款已逾期超過一年，本公司直接全數認列減損損失，不列入準備矩陣中計算。

本公司依準備矩陣衡量應收帳款之備抵損失如下：

110年12月31日

	未逾期	逾期1~30天	逾期31~60天	逾期61~90天	逾期91~180天	逾期181~365天	個別認列	合計
預期信用損失率	0.17%	4.42%	16.33%	25.64%	40.44%	62.65%	-	
總帳面金額	\$ 770,767	\$ 35,441	\$ 7,003	\$ 2,426	\$ 63	\$ 1,148	\$ 39,971	\$ 856,819
備抵損失(存續期間)								
預期信用損失)	(713)	(1,566)	(1,144)	(622)	(25)	(719)	(39,971)	(44,760)
攤銷後成本	<u>\$ 770,054</u>	<u>\$ 33,875</u>	<u>\$ 5,859</u>	<u>\$ 1,804</u>	<u>\$ 38</u>	<u>\$ 429</u>	<u>\$ -</u>	<u>\$ 812,059</u>

109年12月31日

	未逾期	逾期1~30天	逾期31~60天	逾期61~90天	逾期91~180天	個別認列	合計
預期信用損失率	0.19%	4.80%	17.73%	27.78%	41.10%	-	
總帳面金額	\$ 546,162	\$ 21,227	\$ 3,508	\$ 101	\$ 86	\$ 39,971	\$ 611,055
備抵損失(存續期間)							
預期信用損失)	(1,419)	(1,019)	(622)	(28)	(35)	(39,971)	(43,094)
攤銷後成本	<u>\$ 544,743</u>	<u>\$ 20,208</u>	<u>\$ 2,886</u>	<u>\$ 73</u>	<u>\$ 51</u>	<u>\$ -</u>	<u>\$ 567,961</u>

應收帳款備抵損失之變動資訊如下：

	110年度	109年度
年初餘額	\$ 43,094	\$ 43,235
加：本年度提列(迴轉)減損損失	1,666	(141)
年底餘額	<u>\$ 44,760</u>	<u>\$ 43,094</u>

(三) 其他應收款

其他應收款主要係應收處分投資款及應收利息，本公司評估其他應收款有客觀減損證據時，個別評估其減損金額。於資產負債表日無已逾期而本公司尚未認列備抵損失之其他應收款。

十、存貨

	110年12月31日	109年12月31日
原料	\$ 4,748	\$ 3,401
商品	136,517	109,713
	<u>\$ 141,265</u>	<u>\$ 113,114</u>

銷貨成本性質如下：

	110年度	109年度
已銷售之存貨成本	\$ 2,780,251	\$ 2,262,901
存貨（回升利益）跌價損失	(214)	265
存貨報廢損失	7	48
	<u>\$ 2,780,044</u>	<u>\$ 2,263,214</u>

十一、預付款項

	110年12月31日	109年12月31日
留抵稅額	\$ 29,567	\$ 28,355
預付貨款	9,918	-
預付費用	1,942	3,510
其他預付款	2,293	718
	<u>\$ 43,720</u>	<u>\$ 32,583</u>

十二、採用權益法之投資

	110年12月31日	109年12月31日
投資子公司	\$ 2,224,866	\$ 2,481,630
投資關聯企業	16,524	11,371
	<u>\$ 2,241,390</u>	<u>\$ 2,493,001</u>

(一) 投資子公司

	110年12月31日	109年12月31日
LEI Group Limited	\$ 2,093,282	\$ 2,358,275
Leader Electronics Affiliated Inc.	125,609	114,680
LEI POWERGEAR PRIVATE LIMITED	5,940	8,639
LEI AFFILIATED PRIVATE LIMITED	35	36
	<u>\$ 2,224,866</u>	<u>\$ 2,481,630</u>

本公司於資產負債表日對子公司之所有權權益及表決權百分比如下：

	所 持 股 權 百 分 比	
	110年12月31日	109年12月31日
LEI Group Limited	100%	100%
Leader Electronics Affiliated Inc.	100%	100%
LEI POWERGEAR PRIVATE LIMITED	55%	55%
LEI AFFILIATED PRIVATE LIMITED	99%	99%

本公司於 110 年間陸續增加投資 Leader Electronics Affiliated Inc.計美金 2,000 仟元（折合新台幣 56,193 仟元），持股比例不變。

本公司為拓展海外業務、變壓器生產及銷售，109 年 1 月於印度新設投資 LEI POWERGEAR PRIVATE LIMITED 計美金 196 仟元（折合新台幣 5,840 仟元），持股比例為 55%，已於 108 年度預付前述投資款項。本公司另於 109 年 7 月依持股比例增資美金 186 仟元（折合新台幣 5,525 仟元）。

上述子公司之業務性質、主要營業場所及公司註冊之國家資訊，請參閱附表六。

110 及 109 年度採用權益法之子公司損益及其他綜合損益份額，係依據各子公司同期間經會計師查核之財務報告認列。

(二) 投資關聯企業

	110年12月31日	109年12月31日
個別不重大之關聯企業		
熙特爾新能源股份有限公司	\$ 16,524	\$ 11,058
Leader & Crescendo Electronics International Pte. Ltd.	-	313
	<u>\$ 16,524</u>	<u>\$ 11,371</u>

本公司於資產負債表日對關聯企業之所持股權百分比如下：

公 司 名 稱	110年12月31日	109年12月31日
熙特爾新能源股份有限公司	27.78%	48.25%
Leader & Crescendo Electronics International Pte. Ltd.	40%	40%

本公司於 109 年 2 月增資熙特爾新能源股份有限公司 15,000 仟元，持股比例為 48.25%，已於 108 年度預付前述投資款項。熙特爾新能源股份有限公司另陸續於 110 年 7 月至 9 月現金增資發行新股，本公司未參與認購致持股比例由 48.25% 下降至 27.78%，並認列資本公積 7,494 仟元。

個別不重大之關聯企業彙總資訊如下：

	110年度	109年度
本公司享有之份額		
繼續營業單位本年度淨 損	(\$ 2,335)	(\$ 4,326)
其他綜合損益	(6)	(26)
綜合損益總額	<u>(\$ 2,341)</u>	<u>(\$ 4,352)</u>

110 及 109 年度採用權益法之關聯企業損益及其他綜合損益份額，係按同期間經會計師查核之財務報表認列。

十三、不動產、廠房及設備－自用

	110年12月31日	109年12月31日
土 地	\$ 458,422	\$ 364,587
建 築 物	170,224	141,146
機器設備	4,200	-
電腦通訊設備	2,580	4,305
其他設備	6,708	6,268
未完工程	52	94
	<u>\$ 642,186</u>	<u>\$ 516,400</u>

自 用

	土	地	建	築	物	機	器	設	備	電	腦	通	訊	設	備	其	他	設	備	未	完	工	程	合	計	
成 本																										
109年1月1日餘額	\$	364,587		\$	224,276		\$	1,507		\$	42,920		\$	98,153		\$	-		\$	-		\$	94		\$	731,443
增 添		-			-			-			1,406			1,233								94			2,733	
處 分		-			-			-			(198)			(2,082)								-			(2,280)	
109年12月31日餘額		<u>364,587</u>		<u>224,276</u>		<u>1,507</u>		<u>44,128</u>		<u>97,304</u>		<u>94</u>		<u>731,896</u>												
累計折舊及減損																										
109年1月1日餘額		-		74,613		1,507		37,938		90,059		-		204,117												
折舊費用		-		8,517		-		2,083		3,059		-		13,659												
處 分		-		-		-		(198)		(2,082)		-		(2,280)								-			(2,280)	
109年12月31日餘額		-		<u>83,130</u>		<u>1,507</u>		<u>39,823</u>		<u>91,036</u>		-		<u>215,496</u>								-				
109年12月31日淨額	\$	<u>364,587</u>		\$	<u>141,146</u>		\$	<u>-</u>		\$	<u>4,305</u>		\$	<u>6,268</u>		\$	<u>94</u>		\$	<u>516,400</u>						
成 本																										
110年1月1日餘額	\$	364,587		\$	224,276		\$	1,507		\$	44,128		\$	97,304		\$	94		\$	94		\$	52		\$	731,896
增 添		-		991		4,488		417		3,624		52		9,572												
處 分		-		-		-		(103)		(1,144)		-		(1,247)								-				
重 分 類		-		-		-		-		94		(94)		-												
自投資性不動產重分類		<u>93,835</u>		<u>45,759</u>		<u>-</u>		<u>-</u>		<u>-</u>		<u>-</u>		<u>139,594</u>								-				
110年12月31日餘額		<u>458,422</u>		<u>271,026</u>		<u>5,995</u>		<u>44,442</u>		<u>99,878</u>		<u>52</u>		<u>879,815</u>												
累計折舊及減損																										
110年1月1日餘額		-		83,130		1,507		39,823		91,036		-		215,496								-				
折舊費用		-		7,878		288		2,124		3,278		-		13,568								-				
處 分		-		-		-		(85)		(1,144)		-		(1,229)								-				
自投資性不動產重分類		-		<u>9,794</u>		<u>-</u>		<u>-</u>		<u>-</u>		<u>-</u>		<u>9,794</u>								-				
110年12月31日餘額		-		<u>100,802</u>		<u>1,795</u>		<u>41,862</u>		<u>93,170</u>		-		<u>237,629</u>								-				
110年12月31日淨額	\$	<u>458,422</u>		\$	<u>170,224</u>		\$	<u>4,200</u>		\$	<u>2,580</u>		\$	<u>6,708</u>		\$	<u>52</u>		\$	<u>642,186</u>						

本公司 110 及 109 年度並未認列或迴轉減損損失。

折舊費用係以直線基礎按下列耐用年數計提：

建築物	
主 建 物	44 至 51 年
機 電 工 程	3 至 11 年
裝 潢 工 程	10 至 11 年
機器設備	6 年
電腦通訊設備	2 至 6 年
其他設備	2 至 11 年

設定作為借款擔保之不動產、廠房及設備金額，請參閱附註三二。

十四、租賃協議

(一) 使用權資產

使用權資產帳面價值	110年12月31日	109年12月31日
運輸設備	\$ <u>2,978</u>	\$ <u>3,743</u>

	110年度	109年度
使用權資產之增添	<u>\$ 1,582</u>	<u>\$ 4,299</u>
使用權資產之折舊費用 運輸設備	<u>\$ 2,347</u>	<u>\$ 1,185</u>

除以上所列增添及認列折舊費用外，本公司之使用權資產於 110 及 109 年度並未發生減損情形。

(二) 租賃負債

	110年12月31日	109年12月31日
租賃負債帳面價值		
流 動	<u>\$ 2,199</u>	<u>\$ 2,142</u>
非流動	<u>\$ 788</u>	<u>\$ 1,602</u>

租賃負債之折現率區間如下：

	110年12月31日	109年12月31日
運輸設備	1.061%~1.158%	1.061%

(三) 重要承租活動及條款

本公司承租部分運輸設備公務車之租賃期間為 2 年。於租賃期間終止時，本公司對所租賃之營業場所並無優惠承購權。

(四) 其他租賃資訊

	110年度	109年度
短期租賃費用	<u>\$ 508</u>	<u>\$ 313</u>
租賃之現金（流出）總額	<u>(\$ 2,879)</u>	<u>(\$ 1,505)</u>

本公司選擇對符合短期租賃之公務車、車位、影印機及宿舍適用認列之豁免，不對該等租賃認列相關使用權資產及租賃負債。

十五、投資性不動產

	110年12月31日	109年12月31日
土 地	\$ 36,303	\$ 130,138
建 築 物	<u>84</u>	<u>36,698</u>
	<u>\$ 36,387</u>	<u>\$ 166,836</u>

	土	地	建	築	物	合	計
<u>成 本</u>							
109年1月1日餘額	\$	130,138	\$	74,003	\$	204,141	
增 添		<u>-</u>		<u>152</u>		<u>152</u>	
109年12月31日餘額	\$	<u>130,138</u>	\$	<u>74,155</u>	\$	<u>204,293</u>	
<u>累計折舊</u>							
109年1月1日餘額	\$	-	\$	36,544	\$	36,544	
折舊費用		<u>-</u>		<u>913</u>		<u>913</u>	
109年12月31日餘額	\$	<u>-</u>	\$	<u>37,457</u>	\$	<u>37,457</u>	
109年12月31日淨額	\$	<u>130,138</u>	\$	<u>36,698</u>	\$	<u>166,836</u>	
<u>成 本</u>							
110年1月1日餘額	\$	130,138	\$	74,155	\$	204,293	
重分類至不動產、廠房及 設備	(<u>93,835</u>)	(<u>45,759</u>)	(<u>139,594</u>)	
110年12月31日餘額	\$	<u>36,303</u>	\$	<u>28,396</u>	\$	<u>64,699</u>	
<u>累計折舊</u>							
110年1月1日餘額	\$	-	\$	37,457	\$	37,457	
折舊費用		-		649		649	
重分類至不動產、廠房及 設備		<u>-</u>	(<u>9,794</u>)	(<u>9,794</u>)	
110年12月31日餘額	\$	<u>-</u>	\$	<u>28,312</u>	\$	<u>28,312</u>	
110年12月31日淨額	\$	<u>36,303</u>	\$	<u>84</u>	\$	<u>36,387</u>	

本公司所持位於新北市寶橋路之部分土地及建築物自 110 年 7 月起轉供自用，故將相關投資性不動產轉列至不動產、廠房及設備，請參閱附註十三。

本公司之投資性不動產於 110 及 109 年度並未發生減損情形。投資性不動產係以直線基礎按下列耐用年數計提折舊：

建築物 51 年

投資性不動產之公允價值未經獨立評價人員評價，僅由本公司管理階層參考類似不動產交易價格之市場證據，評價所得公允價值如下：

	110年12月31日	109年12月31日
公允價值	<u>\$ 132,639</u>	<u>\$ 287,087</u>

設定作為借款擔保之投資性不動產金額，請參閱附註三二。

以營業租賃出租投資性不動產之未來將收取之租賃給付總額如下：

	110年12月31日	109年12月31日
第1年	\$ 978	\$ 4,531
第2年	<u>-</u>	<u>748</u>
	<u>\$ 978</u>	<u>\$ 5,279</u>

十六、無形資產

	110年12月31日	109年12月31日	
電腦軟體	<u>\$ 14,904</u>	<u>\$ 18,774</u>	
	<u>電 腦 軟 體</u>	<u>專 利 權</u>	<u>合 計</u>
<u>成 本</u>			
109年1月1日餘額	\$ 96,575	\$ 2,867	\$ 99,442
取 得	<u>20,554</u>	<u>-</u>	<u>20,554</u>
109年12月31日餘額	<u>117,129</u>	<u>2,867</u>	<u>119,996</u>
<u>累計攤銷</u>			
109年1月1日餘額	93,063	2,867	95,930
攤銷費用	<u>5,292</u>	<u>-</u>	<u>5,292</u>
109年12月31日餘額	<u>98,355</u>	<u>2,867</u>	<u>101,222</u>
109年12月31日淨額	<u>\$ 18,774</u>	<u>\$ -</u>	<u>\$ 18,774</u>
<u>成 本</u>			
110年1月1日餘額	\$ 117,129	\$ 2,867	\$ 119,996
取 得	<u>789</u>	<u>-</u>	<u>789</u>
110年12月31日餘額	<u>117,918</u>	<u>2,867</u>	<u>120,785</u>
<u>累計攤銷</u>			
110年1月1日餘額	98,355	2,867	101,222
攤銷費用	<u>4,659</u>	<u>-</u>	<u>4,659</u>
110年12月31日餘額	<u>103,014</u>	<u>2,867</u>	<u>105,881</u>
110年12月31日淨額	<u>\$ 14,904</u>	<u>\$ -</u>	<u>\$ 14,904</u>

本公司110年及109年12月31日經評估未有減損跡象。

攤銷費用係以直線基礎按下列耐用年數計提：

電腦軟體	1 至 5 年
專利權	3 年

十七、其他非流動資產

	110年12月31日	109年12月31日
存出保證金	\$ 519	\$ 523
預付設備款	12,563	98
	<u>\$ 13,082</u>	<u>\$ 621</u>

十八、借 款

(一) 短期借款

	110年12月31日	109年12月31日
無擔保短期借款	\$ 601,520	\$ 683,416
擔保短期借款	413,500	348,500
	<u>\$ 1,015,020</u>	<u>\$ 1,031,916</u>
利率區間	1.10%~2.34%	0.95%~1.40%

本公司為上述短期借款而提供抵押擔保情形，請參閱附註三二。

(二) 長期借款

	110年12月31日	109年12月31日
<u>擔保借款</u>		
玉山商業銀行	\$ 57,000	\$ 141,500
第一商業銀行	39,138	23,618
永豐商業銀行	19,221	55,222
小 計	<u>115,359</u>	<u>220,340</u>
<u>無擔保借款</u>		
板信商業銀行	80,000	100,000
玉山商業銀行	33,000	38,500
第一商業銀行	9,785	5,904
小 計	<u>122,785</u>	<u>144,404</u>
	238,144	364,744
減：一年內到期	<u>140,656</u>	<u>151,789</u>
長期借款	<u>\$ 97,488</u>	<u>\$ 212,955</u>

- 玉山商業銀行擔保借款：本公司依各合約期間自 106 年 3 月起，每月繳息，且於寬限期後每季攤還本金至 111 年 3 月，截至 110 年及 109 年 12 月 31 日年利率分別為 0.88% 及 0.77%。

2. 第一商業銀行擔保借款：本公司依各合約期間自 109 年 10 月起，每月攤還本息至 115 年 3 月，截至 110 年及 109 年 12 月 31 日年利率均為 1.845%。
3. 永豐商業銀行擔保借款：本公司依各合約期間自 108 年 2 月起，每月攤還本息至 112 年 2 月，截至 110 年及 109 年 12 月 31 日年利率均為 1.335%。
4. 板信商業銀行無擔保借款：本公司依各合約期間自 109 年 11 月起，每月繳息，且每季攤還本金至 112 年 11 月，截至 110 年及 109 年 12 月 31 日年利率均為 1.60%。
5. 玉山商業銀行無擔保借款：本公司依各合約期間自 106 年 3 月起，每月繳息，且於寬限期後每季攤還本金至 111 年 3 月，截至 110 年及 109 年 12 月 31 日年利率分別為 0.88% 及 0.77%。
6. 第一商業銀行無擔保借款：本公司依各合約期間自 109 年 10 月起，每月攤還本息至 115 年 3 月，截至 110 年及 109 年 12 月 31 日年利率均為 1.845%。

本公司為上述長期借款而提供抵押擔保情形，請參閱附註三二。

十九、應付公司債

	110年12月31日	109年12月31日
國內第一次私募無擔保可轉換公司債	\$ 78,198	\$ 76,795
國內第二次私募無擔保可轉換公司債	<u>37,976</u>	<u>37,296</u>
	116,174	114,091
減：列為 1 年內到期部分	(<u>116,174</u>)	-
	<u>\$ -</u>	<u>\$ 114,091</u>

截至 110 及 109 年 12 月 31 日止，公司債相關內容如下：

	110年12月31日	109年12月31日
負債組成要素		
應付公司債	\$ 121,500	\$ 121,500
減：折價（有效利率 1.81%）	<u>5,326</u>	<u>7,409</u>
	<u>\$ 116,174</u>	<u>\$ 114,091</u>

（接次頁）

(承前頁)

	<u>110年12月31日</u>	<u>109年12月31日</u>
透過損益按公允價值衡量 之金融負債 賣回選擇權	<u>\$ 444</u>	<u>\$ 1,405</u>
權益組成要素 可轉換公司債之認股權	<u>\$ 7,636</u>	<u>\$ 7,636</u>

(一) 本公司於 108 年 5 月 2 日發行國內第一次私募無擔保可轉換公司債，發行總額為 81,500 仟元，依每張面額 100 仟元發行，票面利率 0%，發行期限 5 年，主要發行條款如下：

1. 發行期間：108 年 5 月 2 日至 113 年 5 月 1 日。
2. 償還方法：除依規定由債權人請求賣回或轉換為股票者外，到期依債券面額以現金一次償還。
3. 轉換期間：債券持有人得於本私募轉換公司債發行之日起滿 3 個月之翌日起，至到期日前 10 日止，除普通股依法暫停過戶期間及自本公司無償配股停止過戶日、現金股息停止過戶日或現金增資認股停止過戶日前 15 個營業日起，至權利分配基準日止，辦理減資之減資基準日起至減資換發股票開始交易日前一日止，不得請求轉換外，得隨時向本公司股務代理請求依本辦法轉換為本公司普通股。
4. 轉換價格：本私募轉換公司債轉換價格之訂定，係以 108 年 3 月 28 日為轉換價格訂定之基準日，取基準日（不含）前 1、3 或 5 個營業日與基準日前 30 個營業日，本公司普通股收盤價之簡單算術平均數較高者為基準價格，乘以 110% 之轉換溢價率，為計算轉換價格（計算至新台幣角為止，分以下四捨五入）之依據。訂價基準日前如遇有除權或除息者，經採用以計算轉換價格之收盤價，應先設算為除權或除息後價格；轉換價格於決定後至實際發行日前，如遇有除權或除息者，應依轉換價格調整公式調整之。本轉換公司債轉換價格為每股新臺幣 8.99 元。

5. 債券持有人之賣回權：本公司應於本轉換債發行滿 3 年（111 年 5 月 2 日）及滿 4 年（112 年 5 月 2 日）為本轉換債持有人提前賣回本轉換債之賣回基準日，要求本公司將以債券面額加計利息補償金【滿 3 年為債券面額之 101.508%（實質收益率 0.5%）、滿 4 年為債券面額之 102.015%（實質收益率 0.5%）】，將其所持有之本私募轉換公司債贖回。本公司受理賣回請求，應於賣回基準日後 5 個營業日內以現金贖回本轉換債。
6. 此可轉換公司債包括負債及權益組成部分，權益組成部分於權益項下以資本公積－認股權表達。負債組成部分原始認列之有效利率約為 1.81%；選擇權係透過損益按公允價值衡量，110 及 109 年度認列公允價值變動利益分別為 693 仟元及 1,769 仟元。

發行價款	\$ 81,500
權益組成部分	(5,208)
透過損益按公允價值衡量之金融負債－賣回選擇權	(<u>1,777</u>)
發行日負債組成部分	74,515
以有效利率 1.81% 計算之利息	<u>2,280</u>
109 年 12 月 31 日負債組成部分	76,795
以有效利率 1.81% 計算之利息	<u>1,403</u>
110 年 12 月 31 日負債組成部分	<u>\$ 78,198</u>

(二) 本公司於 108 年 12 月 10 日發行國內第二次私募無擔保可轉換公司債，發行總額為 40,000 仟元整，依每張面額 100 仟元發行，票面利率 0%，發行期限 5 年，主要發行條款如下：

1. 發行期間：108 年 12 月 10 日至 113 年 12 月 9 日。
2. 償還方法：除依規定由債權人請求賣回或轉換為股票者外，到期依債券面額以現金一次償還。
3. 轉換期間：債券持有人得於本私募轉換公司債發行之日起滿 3 個月之翌日起，至到期日止，除普通股依法暫停過戶期間及自本公司無償配股停止過戶日、現金股息停止過戶日或現金增資認股停止過戶日前 15 個營業日起，至權利分配基準日止，辦理減資之減資基準日起至減資換發股票開始交易日前一日止，不

得請求轉換外，得隨時向本公司股務代理請求依本辦法轉換為本公司普通股。

4. 轉換價格：本私募轉換公司債轉換價格之訂定，係以 108 年 11 月 13 日為轉換價格訂定之基準日，取基準日（不含）前 1、3 或 5 個營業日與基準日前 30 個營業日，本公司普通股收盤價之簡單算術平均數較高者為基準價格，乘以 110% 之轉換溢價率，為計算轉換價格（計算至新台幣角為止，分以下四捨五入）之依據。訂價基準日前如遇有除權或除息者，經採用以計算轉換價格之收盤價，應先設算為除權或除息後價格；轉換價格於決定後至實際發行日前，如遇有除權或除息者，應依轉換價格調整公式調整之。本轉換公司債轉換價格為每股新臺幣 8.20 元。
5. 債券持有人之賣回權：本公司應於本轉換債發行滿 3 年（111 年 12 月 10 日）及滿 4 年（112 年 12 月 10 日）為本轉換債持有人提前賣回本轉換債之賣回基準日，要求本公司將以債券面額加計利息補償金【滿 3 年為債券面額之 101.508%（實質收益率 0.5%）、滿 4 年為債券面額之 102.015%（實質收益率 0.5%）】，將其所持有之本私募轉換公司債贖回。本公司受理賣回請求，應於賣回基準日後五個營業日內以現金贖回本轉換債。
6. 此可轉換公司債包括負債及權益組成部分，權益組成部分於權益項下以資本公積－認股權表達。負債組成部分原始認列之有效利率約為 1.81%；選擇權係透過損益按公允價值衡量，110 及 109 年度認列公允價值變動利益分別為 268 仟元及 580 仟元。

發行價款	\$ 40,000
權益組成部分	(2,428)
透過損益按公允價值衡量之金融負債－賣回選擇權	(<u>1,000</u>)
發行日負債組成部分	36,572
以有效利率 1.81% 計算之利息	<u>724</u>
109 年 12 月 31 日負債組成部分	37,296
以有效利率 1.81% 計算之利息	<u>680</u>
110 年 12 月 31 日負債組成部分	<u>\$ 37,976</u>

本公司於 110 及 109 年度未有發行、再買回或償還應付公司債。

二十、應付票據及應付帳款

	110年12月31日	109年12月31日
應付票據—因營業而發生	\$ -	\$ 110
應付帳款—因營業而發生	\$ 21,920	\$ 771

平均賒帳期間為 90~120 天。本公司訂有財務風險管理政策，以確保所有應付款於約定之信用期限內償還。

二一、其他應付款

	110年12月31日	109年12月31日
應付薪資及獎金	\$ 44,925	\$ 40,906
應付佣金	4,207	7,388
應付勞務費	3,391	3,613
應付運費	3,222	3,091
其他	32,446	11,994
	\$ 88,191	\$ 66,992

二二、退職後福利計畫

(一) 確定提撥計畫

本公司所適用「勞工退休金條例」之退休金制度，係屬政府管理之確定提撥退休計畫，依員工每月薪資 6% 提撥退休金至勞工保險局之個人專戶。

確定提撥計畫相關退休金費用係分別列入下列項目：

	110年度	109年度
營業費用	\$ 7,699	\$ 7,011

(二) 確定福利計畫

本公司依「勞動基準法」辦理之退休金制度係屬政府管理之確定福利退休計畫。員工退休金之支付，係根據服務年資及核准退休日前 6 個月平均工資計算。本公司按員工每月薪資總額 6% 提撥退休金，交由勞工退休準備金監督委員會以該委員會名義存入台灣銀行之專戶，年度終了前，若估算專戶餘額不足給付次一年度內預估達到退休條件之勞工，次年度 3 月底前將一次提撥其差額。該專戶係

委託勞動部勞動基金運用局管理，本公司並無影響投資管理策略之權利。

列入個體資產負債表之確定福利計畫金額列示如下：

	110年12月31日	109年12月31日
確定福利義務現值	\$ 15,477	\$ 15,882
計畫資產公允價值	(15,292)	(14,302)
淨確定福利負債	<u>\$ 185</u>	<u>\$ 1,580</u>

淨確定福利負債變動如下：

	確 定 福 利 義 務 現 值	計 畫 資 產 公 允 價 值	淨 確 定 福 利 負 債
109年1月1日	<u>\$ 20,392</u>	<u>(\$ 17,272)</u>	<u>\$ 3,120</u>
利息費用(收入)	<u>163</u>	<u>(142)</u>	<u>21</u>
認列於損益	<u>163</u>	<u>(142)</u>	<u>21</u>
再衡量數			
計畫資產報酬(除包含於 淨利息之金額外)	-	(533)	(533)
精算損失—人口統計 假設變動	123	-	123
精算損失—財務假設 變動	616	-	616
精算利益—經驗調整	<u>(920)</u>	<u>-</u>	<u>(920)</u>
認列於其他綜合損益	<u>(181)</u>	<u>(533)</u>	<u>(714)</u>
福利支付	<u>(4,492)</u>	<u>4,492</u>	<u>-</u>
雇主提撥	<u>-</u>	<u>(847)</u>	<u>(847)</u>
109年12月31日	<u>15,882</u>	<u>(14,302)</u>	<u>1,580</u>
利息費用(收入)	<u>55</u>	<u>(51)</u>	<u>4</u>
認列於損益	<u>55</u>	<u>(51)</u>	<u>4</u>
再衡量數			
計畫資產報酬(除包含於 淨利息之金額外)	-	(220)	(220)
精算損失—人口統計 假設變動	752	-	752
精算利益—財務假設 變動	<u>(483)</u>	<u>-</u>	<u>(483)</u>
精算利益—經驗調整	<u>(729)</u>	<u>-</u>	<u>(729)</u>
認列於其他綜合損益	<u>(460)</u>	<u>(220)</u>	<u>(680)</u>
雇主提撥	<u>-</u>	<u>(719)</u>	<u>(719)</u>
110年12月31日	<u>\$ 15,477</u>	<u>(\$ 15,292)</u>	<u>\$ 185</u>

本公司因「勞動基準法」之退休金制度暴露於下列風險：

1. 投資風險：勞動部勞動基金運用局透過自行運用及委託經營方式，將勞工退休基金分別投資於國內（外）權益證券與債務證券及銀行存款等標的，惟本公司之計畫資產得分配金額係以不低於當地銀行 2 年定期存款利率計算而得之收益。
2. 利率風險：政府公債之利率下降將使確定福利義務現值增加，惟計畫資產之債務投資報酬亦會隨之增加，兩者對淨確定福利負債之影響具有部分抵銷之效果。
3. 薪資風險：確定福利義務現值之計算係參考計畫成員之未來薪資。因此計畫成員薪資之增加將使確定福利義務現值增加。

本公司之確定福利義務現值係由合格精算師進行精算，衡量日之重大假設如下：

	<u>110年12月31日</u>	<u>109年12月31日</u>
折現率	0.750%	0.350%
薪資預期增加率	1.875%	1.875%

若重大精算假設分別發生合理可能之變動，在所有其他假設維持不變之情況下，將使確定福利義務現值增加（減少）之金額如下：

	<u>110年12月31日</u>	<u>109年12月31日</u>
折現率		
增加 0.25%	<u>\$ 309</u>	<u>\$ 349</u>
減少 0.25%	<u>(\$ 318)</u>	<u>(\$ 360)</u>
薪資預期增加率		
增加 0.25%	<u>(\$ 307)</u>	<u>(\$ 346)</u>
減少 0.25%	<u>\$ 299</u>	<u>\$ 336</u>

由於精算假設可能彼此相關，僅單一假設變動之可能性不大，故上述敏感度分析可能無法反映確定福利義務現值實際變動情形。

	<u>110年12月31日</u>	<u>109年12月31日</u>
預期 1 年內提撥金額	<u>\$ 716</u>	<u>\$ 783</u>
確定福利義務平均到期期間	10 年	11 年

二三、權益

(一) 普通股股本

	110年12月31日	109年12月31日
額定股數(仟股)	<u>200,000</u>	<u>200,000</u>
額定股本	<u>\$ 2,000,000</u>	<u>\$ 2,000,000</u>
已發行且已收足股款之股數 (仟股)	<u>158,576</u>	<u>161,937</u>
已發行股本	<u>\$ 1,585,764</u>	<u>\$ 1,619,374</u>

已發行之普通股每股面額為 10 元，每股享有一表決權及收取股利之權利。

本公司於 110 年 12 月及 109 年 9 月分別辦理減資註銷庫藏股 3,361 仟股及 3,000 仟股，截至 110 年及 109 年 12 月 31 日止，實收資本額分別為 1,585,764 仟元及 1,619,374 仟元，每股面額 10 元，均為普通股。

(二) 資本公積

	110年12月31日	109年12月31日
<u>得用以彌補虧損、發放現金或撥充股本</u>		
股票發行溢價	\$ 326,096	\$ 369,480
庫藏股票交易	121,697	108,476
受領贈與資本公積	143	143
採用權益法認列關聯企業之變動數	7,494	-
<u>僅得用以彌補虧損</u>		
員工認股權	8,553	8,553
<u>不得作為任何用途</u>		
發行可轉換公司債	<u>7,636</u>	<u>7,636</u>
	<u>\$ 471,619</u>	<u>\$ 494,288</u>

110 及 109 年度資本公積變動如下：

	股票發行溢價	庫藏股票交易	受領贈與資本公積	採用權益法認列關聯企業之變動數	員工認股權	發行可轉換公司債	總計
109 年 1 月 1 日							
餘額	\$ 392,282	\$ 89,808	\$ 143	\$ -	\$ 8,553	\$ 7,636	\$ 498,422
資本公積配發現金股利	(15,958)	-	-	-	-	-	(15,958)
註銷庫藏股	(6,844)	18,668	-	-	-	-	11,824

(接次頁)

(承前頁)

	股票發行溢價	庫藏股票交易	受領贈與 資本公積	採用權益法 認列關聯企業 之變動數	員工認股權	發行可轉 換公司債	總計
109年12月31日							
餘額	\$ 369,480	\$ 108,476	\$ 143	\$ -	\$ 8,553	\$ 7,636	\$ 494,288
資本公積彌補虧損	(12,986)	-	-	-	-	-	(12,986)
資本公積配發現金 股利	(23,486)	-	-	-	-	-	(23,486)
採用權益法認列關 聯企業之變動數	-	-	-	7,494	-	-	7,494
註銷庫藏股	(6,912)	13,221	-	-	-	-	6,309
110年12月31日							
餘額	\$ 326,096	\$ 121,697	\$ 143	\$ 7,494	\$ 8,553	\$ 7,636	\$ 471,619

資本公積中屬超過票面金額發行股票之溢額及受領贈與之部分得用以彌補虧損，亦得於公司無虧損時，用以發放現金股利或撥充股本，惟撥充股本時每年以實收股本之一定比率為限。

本公司於110年7月22日經股東會決議以法定盈餘公積及資本公積彌補虧損後，以資本公積－股票發行溢價配發現金股利23,486仟元。

本公司於109年6月24日經股東會決議以資本公積－股票發行溢價配發現金股利15,958仟元。

(三) 保留盈餘及股利政策

依本公司章程之盈餘分派政策規定，年度決算如有盈餘，依法繳納稅捐，彌補累積虧損後，再提10%為法定盈餘公積，其餘再依法令規定提列或迴轉特別盈餘公積；如尚有餘額，併同累積未分配盈餘，由董事會擬具盈餘分配議案，提請股東會決議分派股東股息紅利。另依本公司章程規定，扣除前各項餘額後，由董事會就餘額併同以往年度之累積未分配盈餘擬具股東紅利分派議案，提請股東會決議分派之。股東紅利之分派，得以股票股利或現金股利方式為之。分派股息及紅利或法定盈餘公積及資本公積之全部或一部如以發放現金之方式為之，授權董事會以三分之二以上董事之出席，及出席董事過半數同意後為之，並報告股東會。本公司章程規定之員工及董監酬勞分派情形，參閱附註二五(七)員工酬勞及董監酬勞。

依本公司章程訂定之股利政策，本公司目前屬成長階段，為配合將來業務發展擴充，盈餘之分派應考慮公司未來之資本支出預算

及資金需求，就每年可供分配盈餘提撥不低於 50%分派股東紅利，惟可供分配盈餘總額未達每股分派 0.5 元時，得不予分派。股東紅利之分派，得以股票股利或現金股利方式為之，其中股票股利不超過當年分派之股東紅利總額 50%。

法定盈餘公積應提撥至其餘額達公司實收股本總額時為止。法定盈餘公積得用以彌補虧損。公司無虧損時，法定盈餘公積超過實收股本總額 25%之部分除得撥充股本外，尚得以現金分配。

本公司依金管證發字第 1010012865 號函及「採用國際財務報導準則（IFRSs）後，提列特別盈餘公積之適用疑義問答」等規定提列及迴轉特別盈餘公積。另金管會已於 110 年 3 月 31 日發布金管證發字第 1090150022 號函，規定公司於分配盈餘時，必須就前期累積之其他權益減項淨額提列特別盈餘公積時，若前期未分配盈餘不足提列，將自當期稅後淨利加計稅後淨利以外項目計入當期末分配盈餘之數額提列，該函令發布後，原金管會證發字第 1010012865 號函於 110 年 12 月 31 廢止。

本公司於 110 年 7 月 22 日經股東會決議通過以法定盈餘公積 134,016 仟元及資本公積 12,986 仟元彌補虧損。

本公司於 109 年 6 月 24 日經股東會決議通過 108 年度盈虧撥補案，提列特別盈餘公積 36,687 仟元。

本公司 111 年 3 月 21 日董事會擬議以資本公積 303,395 仟元彌補虧損。

有關 110 年度之虧損撥補案尚待預計於 111 年 6 月 24 日召開之股東常會決議。

(四) 其他權益項目

1. 國外營運機構財務報表換算之兌換差額

國外營運機構淨資產自其功能性貨幣換算為本公司表達貨幣（即新台幣）所產生之相關兌換差額，係直接認列為其他綜合損益項下之國外營運機構財務報表換算之兌換差額。先前累計於國外營運機構財務報表換算之兌換差額，於處分國外營運機構時，重分類至損益。

2. 透過其他綜合損益按公允價值衡量之金融資產未實現評價損益

	110年度	109年度
年初餘額	(\$ 93,883)	(\$ 87,513)
當年度產生		
未實現損益	4,934	(18,405)
採用權益法之子公司之 份額	425	(15,481)
處分權益工具累計損益移轉 至保留盈餘	(17,807)	13,975
採用權益法之子公司處分權 益工具累計損益移轉至保 留盈餘	-	13,541
年底餘額	<u>(\$ 106,331)</u>	<u>(\$ 93,883)</u>

(五) 庫藏股票

收 回 原 因	轉 讓 股 份 予 員 工 (仟 股)	維 護 公 司 信 用 及 股 東 權 益 (仟 股)	合 計 (仟 股)
109年1月1日股數	3,361	-	3,361
本年度增加	2,000	3,000	5,000
本年度註銷	-	(3,000)	(3,000)
109年12月31日股數	<u>5,361</u>	<u>-</u>	<u>5,361</u>
110年1月1日股數	5,361	-	5,361
本年度註銷	(3,361)	-	(3,361)
110年12月31日股數	<u>2,000</u>	<u>-</u>	<u>2,000</u>

1. 109 年度

本公司於109年3月3日董事會決議，為轉讓股份予員工，自109年3月4日至109年4月30日止，委託證券商自集中交易市場預計買回本公司普通股2,000仟股，買回之區間價格為4.41元至10.05元。截至109年12月31日止，本公司已執行完畢，買回普通股2,000仟股，成本計10,990仟元，平均每股買回價格5.50元。

本公司於109年3月26日董事會決議，為維護公司信用及股東權益，自109年3月27日至109年5月26日止，委託證券商自集中交易市場買回本公司普通股3,000仟股，買回價格區

間為 3.44 元至 9.00 元。截至 109 年 12 月 31 日止，本公司已執行完畢，買回普通股 3,000 仟股，成本計 18,176 仟元，平均每股買回價格 6.06 元。本公司董事會決議以 109 年 8 月 12 日為減資基準日註銷庫藏股 3,000 仟股，並於 109 年 9 月 11 日辦理 3,000 仟股股份註銷完成。

2. 110 年度

本公司董事會決議以 110 年 11 月 12 日為減資基準日註銷庫藏股 3,361 仟股，並於 110 年 12 月 16 日辦理 3,361 仟股股份註銷完成。

本公司持有之庫藏股票，依證券交易法規定不得質押，亦不得享有股利之分派及表決權等權利。

二四、收 入

	<u>110年度</u>	<u>109年度</u>
客戶合約收入		
商品銷貨收入	<u>\$ 3,010,536</u>	<u>\$ 2,492,263</u>

(一) 合約餘額

	<u>110年12月31日</u>	<u>109年12月31日</u>	<u>109年1月1日</u>
應收票據（附註九）	<u>\$ -</u>	<u>\$ 366</u>	<u>\$ 2,656</u>
應收帳款（附註九）	<u>\$ 812,059</u>	<u>\$ 567,961</u>	<u>\$ 516,955</u>
應收帳款－關係人（附註九及三一）	<u>\$ 30,271</u>	<u>\$ 4,082</u>	<u>\$ 6,939</u>
合約負債			
商品銷貨	<u>\$ 184</u>	<u>\$ 83</u>	<u>\$ 100</u>

合約負債之變動主要係來自滿足履約義務之時點與客戶付款時點之差異。

來自年初合約負債已滿足之履約義務於當年度認列為收入之金額如下：

	<u>110年度</u>	<u>109年度</u>
<u>來自年初合約負債</u>		
商品銷貨	<u>\$ -</u>	<u>\$ 17</u>

(二) 客戶合約收入之細分

	<u>110年度</u>	<u>109年度</u>
客戶合約收入		
交換式電源供應器	\$ 2,045,998	\$ 1,709,584
變壓器	767,682	641,673
其他	196,856	141,006
	<u>\$ 3,010,536</u>	<u>\$ 2,492,263</u>

二五、淨損

淨損係包含以下項目：

(一) 利息收入

	<u>110年度</u>	<u>109年度</u>
對關係人放款	\$ 90	\$ -
銀行存款	67	1,210
	<u>\$ 157</u>	<u>\$ 1,210</u>

(二) 其他收入

	<u>110年度</u>	<u>109年度</u>
政府補助收入	\$ 3,490	\$ 8,659
租賃收入	2,029	4,601
股利收入	1,409	3,303
權利金收入	-	29
其他收入	4,689	1,995
	<u>\$ 11,617</u>	<u>\$ 18,587</u>

(三) 其他利益及損失

	<u>110年度</u>	<u>109年度</u>
透過損益按公允價值衡量之 金融工具淨利益	\$ 20,555	\$ 25,096
淨外幣兌換利益	2,675	4,370
投資性不動產折舊費用	(649)	(913)
處分不動產、廠房及設備損失	(18)	-
其他	(210)	(258)
	<u>\$ 22,353</u>	<u>\$ 28,295</u>

(四) 折舊及攤銷

	110年度	109年度
不動產、廠房及設備	\$ 13,568	\$ 13,659
使用權資產	2,347	1,185
投資性不動產	649	913
合計	<u>\$ 16,564</u>	<u>\$ 15,757</u>
無形資產	<u>\$ 4,659</u>	<u>\$ 5,292</u>
折舊費用依功能別彙總		
營業費用	\$ 15,915	\$ 14,844
其他利益及損失	649	913
	<u>\$ 16,564</u>	<u>\$ 15,757</u>
攤銷費用依功能別彙總		
營業費用	<u>\$ 4,659</u>	<u>\$ 5,292</u>

(五) 財務成本

	110年度	109年度
銀行借款利息	\$ 16,233	\$ 14,314
私募可轉換公司債利息	2,083	2,044
租賃負債利息	32	9
	<u>\$ 18,348</u>	<u>\$ 16,367</u>

(六) 員工福利費用

	110年度	109年度
退職後福利(附註二二)		
確定提撥計畫	\$ 7,699	\$ 7,011
確定福利計畫	4	21
	<u>7,703</u>	<u>7,032</u>
薪資費用	157,044	150,776
勞健保費用	12,989	11,387
董事酬金	7,483	7,277
其他員工福利	7,245	6,651
員工福利費用合計	<u>\$ 192,464</u>	<u>\$ 183,123</u>
依功能別彙總		
營業費用	<u>\$ 192,464</u>	<u>\$ 183,123</u>

(七) 員工酬勞及董監酬勞

依本公司章程規定，本年度如有獲利，應提撥不低於 5% 且不高於 15% 為員工酬勞，及不高於 1% 為董監酬勞。但公司尚有累積虧損時，應預先保留彌補數額。前項員工酬勞得以股票或現金為之，其發放對象得包含公司法所規定從屬公司之員工。

本公司 110 年度為稅後虧損，故未估列員工酬勞及董監酬勞。若次年度實際分派金額與估列數有差異時，則依會計估計變動處理，並將該差異認列為次年度損益。

本公司 109 及 108 年度為稅後虧損，故未估列員工酬勞及董監酬勞。

有關本公司董事會決議之員工酬勞及董監酬勞資訊，請至臺灣證券交易所「公開資訊觀測站」查詢。

(八) 外幣兌換損益

	110年度	109年度
外幣兌換利益總額	\$ 69,584	\$ 52,666
外幣兌換損失總額	(66,909)	(48,296)
淨利益	<u>\$ 2,675</u>	<u>\$ 4,370</u>

二六、所得稅

(一) 認列於損益之所得稅

所得稅費用之主要組成項目如下：

	110年度	109年度
當期所得稅		
本年度產生者	\$ -	\$ -
遞延所得稅		
本年度產生者	<u>5,157</u>	<u>48</u>
認列於損益之所得稅費用	<u>\$ 5,157</u>	<u>\$ 48</u>

會計所得與所得稅費用之調節如下：

	110年度	109年度
稅前淨損	(<u>\$ 316,725</u>)	(<u>\$ 120,152</u>)
稅前淨損按法定稅率計算之		
所得稅	(\$ 63,345)	(\$ 24,030)
稅上不可減除之費損	59,031	17,674
免稅所得	(4,393)	(5,680)
未認列之虧損扣抵	11,807	10,330
未認列之暫時性差異	<u>2,057</u>	<u>1,754</u>
認列於損益之所得稅費用	<u>\$ 5,157</u>	<u>\$ 48</u>

(二) 本期所得稅資產

	110年12月31日	109年12月31日
本期所得稅資產	<u>\$ 101</u>	<u>\$ 335</u>

(三) 遞延所得稅資產

遞延所得稅資產之變動如下：

110 年度

<u>遞延所得稅資產</u>	<u>年初餘額</u>	<u>認列於損益</u>	<u>年底餘額</u>
暫時性差異			
應付休假給付	\$ 1,006	\$ 370	\$ 1,376
備抵損失	478	1,136	1,614
確定福利退休計畫	247	(144)	103
虧損扣抵	<u>6,519</u>	<u>(6,519)</u>	<u>-</u>
	<u>\$ 8,250</u>	<u>(\$ 5,157)</u>	<u>\$ 3,093</u>

109 年度

<u>遞延所得稅資產</u>	<u>年初餘額</u>	<u>認列於損益</u>	<u>年底餘額</u>
暫時性差異			
應付休假給付	\$ 799	\$ 207	\$ 1,006
備抵損失	568	(90)	478
確定福利退休計畫	412	(165)	247
虧損扣抵	<u>6,519</u>	<u>-</u>	<u>6,519</u>
	<u>\$ 8,298</u>	<u>(\$ 48)</u>	<u>\$ 8,250</u>

(四) 未於個體資產負債表中認列遞延所得稅資產之可減除暫時性差異及未使用虧損扣抵稅額

	<u>110年12月31日</u>	<u>109年12月31日</u>
虧損扣抵		
113 年度到期	\$ 3,718	\$ 3,718
114 年度到期	31,906	31,906
117 年度到期	4,398	4,398
118 年度到期	18,903	18,903
119 年度到期	11,205	3,811
120 年度到期	<u>11,807</u>	<u>-</u>
	<u>\$ 81,937</u>	<u>\$ 62,736</u>
可減除暫時性差異	<u>\$ 15,556</u>	<u>\$ 13,499</u>

(五) 未使用之虧損扣抵相關資訊

截至 110 年 12 月 31 日止，虧損扣抵相關資訊如下：

<u>尚未扣抵稅額</u>	<u>最後扣抵年度</u>
\$ 3,718	113
31,906	114
4,398	117
18,903	118
11,205	119
<u>11,807</u>	120
<u>\$ 81,937</u>	

(六) 所得稅核定情形

本公司之營利事業所得稅申報，截至 108 年度以前之申報案件業經稅捐稽徵機關核定。

二七、每股虧損

用以計算每股虧損之虧損及普通股加權平均股數如下：

<u>淨 損</u>	<u>110年度</u>	<u>109年度</u>
用以計算基本及稀釋每股虧損之淨損	<u>(\$ 321,882)</u>	<u>(\$ 120,200)</u>
<u>股 數</u>		單位：仟股
	<u>110年度</u>	<u>109年度</u>
用以計算基本及稀釋每股虧損之普通股加權平均股數	<u>156,576</u>	<u>157,706</u>

二八、現金流量資訊

(一) 非現金交易

本公司於 110 及 109 年度進行下列非現金交易之投資活動：

1. 支付部分現金購置不動產、廠房及設備暨無形資產

	110年度	109年度
購置不動產、廠房及設備	\$ 9,572	\$ 2,733
預付設備款淨變動	<u>12,465</u>	<u>98</u>
支付現金	<u>\$ 22,037</u>	<u>\$ 2,831</u>
購置無形資產	\$ 789	\$ 20,554
預付設備款淨變動	<u>-</u>	<u>(8,094)</u>
支付現金	<u>\$ 789</u>	<u>\$ 12,460</u>

2. 本公司於 109 年度取得透過其他綜合損益按公允價值衡量之金融資產及採用權益法之投資分別 4,000 仟元及 20,840 仟元，係自 108 年 12 月 31 日預付投資款重分類。

(二) 來自籌資活動之負債變動

110 年度

	年初餘額	現金流量	非現金之變動			年底餘額
			折價攤銷	匯率影響數	新增租賃	
短期借款	\$ 1,031,916	(\$ 17,277)	\$ -	\$ 381	\$ -	\$ 1,015,020
應付公司債及一年內到期或執行賣回權公司債	114,091	-	2,083	-	-	116,174
長期借款及一年內到期之長期借款	364,744	(126,600)	-	-	-	238,144
存入保證金	1,020	(697)	-	-	-	323
租賃負債	<u>3,744</u>	<u>(2,339)</u>	<u>-</u>	<u>-</u>	<u>1,582</u>	<u>2,987</u>
	<u>\$ 1,515,515</u>	<u>(\$ 146,913)</u>	<u>\$ 2,083</u>	<u>\$ 381</u>	<u>\$ 1,582</u>	<u>\$ 1,372,648</u>

109 年度

	年初餘額	現金流量	非現金之變動			年底餘額
			折價攤銷	匯率影響數	新增租賃	
短期借款	\$ 881,500	\$ 150,977	\$ -	(\$ 561)	\$ -	\$ 1,031,916
應付公司債及一年內到期或執行賣回全公司債	112,047	-	2,044	-	-	114,091
長期借款及一年內到期之長期借款	324,889	39,855	-	-	-	364,744
存入保證金	1,339	(319)	-	-	-	1,020
租賃負債	<u>628</u>	<u>(1,183)</u>	<u>-</u>	<u>-</u>	<u>4,299</u>	<u>3,744</u>
	<u>\$ 1,320,403</u>	<u>\$ 189,330</u>	<u>\$ 2,044</u>	<u>(\$ 561)</u>	<u>\$ 4,299</u>	<u>\$ 1,515,515</u>

二九、資本風險管理

本公司進行資本管理以確保集團內各企業能夠於繼續經營之前提下，藉由將債務及權益餘額最適化，以使股東報酬極大化。

三十、金融工具

(一) 公允價值資訊－非按公允價值衡量之金融工具

非按公允價值衡量之金融資產及金融負債中之帳面金額趨近其公允價值或其公允價值無法可靠衡量。

110年12月31日

	<u>帳面金額</u>	<u>公</u>	<u>允</u>	<u>價</u>	<u>值</u>
		<u>第 1 等級</u>	<u>第 2 等級</u>	<u>第 3 等級</u>	<u>合 計</u>
<u>金融負債</u>					
按攤銷後成本衡量之					
金融負債					
－國內公司債	<u>\$ 116,174</u>	<u>\$ -</u>	<u>\$ 116,427</u>	<u>\$ -</u>	<u>\$ 116,427</u>

109年12月31日

	<u>帳面金額</u>	<u>公</u>	<u>允</u>	<u>價</u>	<u>值</u>
		<u>第 1 等級</u>	<u>第 2 等級</u>	<u>第 3 等級</u>	<u>合 計</u>
<u>金融負債</u>					
按攤銷後成本衡量之					
金融負債					
－國內公司債	<u>\$ 114,091</u>	<u>\$ -</u>	<u>\$ 115,753</u>	<u>\$ -</u>	<u>\$ 115,753</u>

上述第 2 等級之公允價值衡量，係依二元樹可轉債評價模式決定。

(二) 公允價值資訊－以重複性基礎按公允價值衡量之金融工具

1. 公允價值層級

110年12月31日

	<u>第 1 等級</u>	<u>第 2 等級</u>	<u>第 3 等級</u>	<u>合 計</u>
<u>透過損益按公允價值</u>				
<u>衡量之金融資產</u>				
私募可轉換公司債	<u>\$ -</u>	<u>\$ 59,012</u>	<u>\$ -</u>	<u>\$ 59,012</u>

(接次頁)

(承前頁)

	第 1 等級	第 2 等級	第 3 等級	合 計
<u>透過其他綜合損益按</u>				
<u>公允價值衡量之金融</u>				
<u>資產</u>				
國內上市股票	\$ 21	\$ -	\$ -	\$ 21
國內外未上市(櫃)股票	-	-	74,259	74,259
合 計	<u>\$ 21</u>	<u>\$ -</u>	<u>\$ 74,259</u>	<u>\$ 74,280</u>
<u>透過損益按公允價值</u>				
<u>衡量之金融負債</u>				
國內公司債賣回權	\$ -	\$ 444	\$ -	\$ 444

109 年 12 月 31 日

	第 1 等級	第 2 等級	第 3 等級	合 計
<u>透過損益按公允價值</u>				
<u>衡量之金融資產</u>				
國內上市(櫃)股票	\$ 24,988	\$ -	\$ -	\$ 24,988
私募可轉換公司債	-	42,193	-	42,193
合 計	<u>\$ 24,988</u>	<u>\$ 42,193</u>	<u>\$ -</u>	<u>\$ 67,181</u>
<u>透過其他綜合損益按</u>				
<u>公允價值衡量之金融</u>				
<u>資產</u>				
國內上市股票	\$ 26,925	\$ -	\$ -	\$ 26,925
國內外未上市(櫃)股票	-	-	70,459	70,459
合 計	<u>\$ 26,925</u>	<u>\$ -</u>	<u>\$ 70,459</u>	<u>\$ 97,384</u>
<u>透過損益按公允價值</u>				
<u>衡量之金融負債</u>				
國內公司債賣回權	\$ -	\$ 1,405	\$ -	\$ 1,405

110 及 109 年度無第 1 等級與第 2 等級公允價值衡量間移轉之情形。

2. 金融工具以第 3 等級公允價值衡量之調節

110 年度

金 融 資 產	透過其他綜合損益 按公允價值衡量之 金 融 資 產 權 益 工 具
年初餘額	\$ 70,459
購 買	15,000
減資退回股款	(2,000)
認列於其他綜合損益	(9,200)
年底餘額	<u>\$ 74,259</u>

109 年度

金 融 資 產	透過其他綜合損益 按公允價值衡量之 金 融 資 產 權 益 工 具
年初餘額	\$ 67,621
認列於其他綜合損益	<u>2,838</u>
年底餘額	<u>\$ 70,459</u>

3. 衡量公允價值所採用之評價技術及假設

金融資產及金融負債之公允價值係依下列方式決定：

- (1) 於活絡市場交易之股票，其公允價值係資產負債表日之市場收盤價。
- (2) 上櫃公司私募可轉換公司債，係以現金流量折現法，按資產負債表日之可觀察股價，及合約所訂之轉換價格估計未來現金流量，並以可反映各交易對方信用風險之折現率分別折現。
- (3) 國內未上市（櫃）權益投資係採可類比上市上櫃公司法及淨資產價值法，考量不具控制權折減及流動性折減，以反應企業或業務之整體價值。
- (4) 應付公司債之轉換權及賣回權係依外部專家評價報告估計公允價值。其評估模型為二元樹可轉債評價模型，係使用包含股價波動度、無風險利率、風險折現率及流動性風險等之市場基礎可觀察輸入值以反應選擇權之公允價值。

(三) 金融工具之種類

	110年12月31日	109年12月31日
<u>金融資產</u>		
透過損益按公允價值衡量		
強制透過損益按公允價值衡量	\$ 59,012	\$ 67,181
按攤銷後成本衡量之金融資產（註1）	1,018,862	834,081

（接次頁）

(承前頁)

	110年12月31日	109年12月31日
透過其他綜合損益按公允 價值衡量之金融資產	\$ 74,280	\$ 97,384
<u>金融負債</u>		
透過損益按公允價值衡量 持有供交易	444	1,405
按攤銷後成本衡量(註2)	2,712,690	2,418,921

註1：餘額係包含現金及約當現金、應收票據、應收帳款淨額、應收帳款－關係人、其他應收款、其他應收款－關係人及存出保證金等按攤銷後成本衡量之金融資產。

註2：餘額係包含短期借款、應付票據、應付帳款、應付帳款－關係人、應付公司債、部分其他應付款、其他應付款－關係人、存入保證金及長期借款(含一年內到期)等按攤銷後成本衡量之金融負債。

(四) 財務風險管理目的與政策

本公司主要金融工具包括權益投資、應收帳款、應付帳款、借款及租賃負債等。本公司之財務管理部門藉由依照風險程度與廣度分析暴險之內部風險報告監督及管理本公司營運有關之財務風險。該等風險包括市場風險(包含匯率風險、利率風險及其他價格風險)、信用風險及流動性風險。

1. 市場風險

本公司之營運活動使本公司承擔之主要財務風險為外幣匯率變動風險、利率變動風險及其他價格變動風險。

本公司有關金融工具市場風險之暴險及其對該等暴險之管理與衡量方式並無改變。

(1) 匯率風險

本公司於資產負債表日非功能性貨幣計價之貨幣性資產與貨幣性負債帳面金額以及具匯率風險暴險之衍生工具帳面金額，參閱附註三四。

敏感度分析

本公司主要受到美元匯率波動之影響。

下表詳細說明當新台幣（功能性貨幣）對各攸關資產負債表日外幣之匯率增加及減少 2.5% 時，本公司之敏感度分析。2.5% 係為本公司向主要管理階層報告匯率風險時所使用之敏感度比率，亦代表管理階層對外幣匯率之合理可能變動範圍之評估。下表係表示當功能性貨幣相對於各相關貨幣升值 2.5% 時，將使稅前淨損變動之金額；當功能性貨幣相對於各相關外幣貶值 2.5% 時，其對稅前淨損之影響將為反向之同等金額。

	美 元 之 影 響	
	110年度	109年度
(損) 益	(\$ 21,491)	\$ 3,956

以上主要源自於本公司於資產負債表日尚流通在外之美元計價之銀行存款、銀行借款、應收及應付款項。

(2) 利率風險

本公司於資產負債表日受利率暴險之金融資產及金融負債帳面金額如下：

	110年12月31日	109年12月31日
具公允價值利率風險		
— 金融資產	\$ 6,255	\$ 6,436
— 金融負債	119,161	117,835
具現金流量利率風險		
— 金融資產	157,555	239,969
— 金融負債	1,253,164	1,396,660

敏感度分析

下列敏感度分析係依非衍生工具於資產負債表日之利率暴險而定。對於浮動利率之資產及負債，其分析方式係假設資產負債表日流通在外之資產及負債金額於報導期間皆流通在外。本公司內部向主要管理階層報告利率時所使

用之變動率為利率增加或減少 25 基點，此亦代表管理階層對利率之合理可能變動範圍之評估。

若利率增加／減少 25 基點，在所有其他變數維持不變之情況下，本公司 110 及 109 年度之稅前淨損將增加／減少 2,739 仟元及 2,892 仟元，主要係因本公司之活期存款及浮動利率借款利率風險之暴險。

(3) 其他價格風險

本公司因權益證券及債券投資而產生價格暴險。該權益投資非持有供交易而係屬策略性投資，本公司並未積極交易該等投資。

敏感度分析

下列敏感度分析係依資產負債表日之權益價格暴險進行。

若權益及債券價格上漲／下跌 5%，110 及 109 年度之稅前損益將因透過損益按公允價值衡量金融資產之公允價值變動而分別增加／減少 2,951 仟元及 3,359 仟元。

若權益及債券價格上漲／下跌 5%，110 及 109 年度之稅前其他綜合損益將因透過其他綜合損益按公允價值衡量金融資產之公允價值變動而分別增加／減少 3,714 仟元及 4,869 仟元。

2. 信用風險

信用風險係指交易對方拖欠合約義務而造成集團財務損失之風險。截至資產負債表日，本公司可能因交易對方未履行義務造成財務損失之最大信用風險暴險主要係來自於個體資產負債表所認列之金融資產帳面金額。

本公司採行之政策係僅與信譽卓著之對象進行交易，並於必要情形下取得足額之擔保以減輕因拖欠所產生財務損失之風險。

本公司之信用風險主要係集中於本公司之前五大客戶，截至 110 年及 109 年 12 月 31 日止，應收帳款總額來自前述客戶之比率分別為 63% 及 65%。

3. 流動性風險

本公司係透過管理及維持足夠部位之現金及約當現金以支應集團營運並減輕現金流量波動之影響。本公司管理階層監督銀行融資額度使用狀況並確保借款合同條款之遵循。

本公司透過維持足夠銀行存款及銀行融資額度並持續監督預計與實際現金流量，以及使金融資產及負債之到期組合配合達到來管理流動性風險之目的。

(1) 非衍生金融負債之流動性及利率風險表

本公司非衍生金融負債之無附息負債皆於一年內陸續支付。

下表係本公司已約定還款期間之銀行借款剩餘合約到期分析，係依據本公司最早可能被要求還款之日期，並以未折現現金流量編製。

110 年 12 月 31 日

	要求即付或 短於 1 個月	1 至 3 個月	3 個月至 1 年	1 至 5 年
<u>非衍生金融負債</u>				
無附息負債	\$ 1,343,029	\$ -	\$ -	\$ -
租賃負債	248	495	2,229	2,210
固定利率工具	-	-	121,500	-
浮動利率工具	<u>737,472</u>	<u>269,053</u>	<u>149,151</u>	<u>97,488</u>
	<u>\$ 2,080,749</u>	<u>\$ 269,548</u>	<u>\$ 272,880</u>	<u>\$ 99,698</u>

109 年 12 月 31 日

	要求即付或 短於 1 個月	1 至 3 個月	3 個月至 1 年	1 至 5 年
<u>非衍生金融負債</u>				
無附息負債	\$ 907,150	\$ -	\$ -	\$ -
租賃負債	181	362	1,629	1,610
固定利率工具	-	-	-	121,500
浮動利率工具	<u>700,394</u>	<u>346,959</u>	<u>136,352</u>	<u>212,955</u>
	<u>\$ 1,607,725</u>	<u>\$ 347,321</u>	<u>\$ 137,981</u>	<u>\$ 336,065</u>

(2) 融資額度

	110年12月31日	109年12月31日
有擔保銀行額度		
— 已動用金額	\$ 528,860	\$ 568,840
— 未動用金額	<u>110,766</u>	<u>211,077</u>
	<u>\$ 639,626</u>	<u>\$ 779,917</u>
無擔保銀行額度		
— 已動用金額	\$ 724,304	\$ 827,820
— 未動用金額	<u>101,937</u>	<u>414,060</u>
	<u>\$ 826,241</u>	<u>\$ 1,241,880</u>

三一、關係人交易

除已於其他附註揭露外，本公司與關係人間之交易如下：

(一) 關係人之名稱及其關係

<u>關 係 人 名 稱</u>	<u>與 本 公 司 之 關 係</u>
Leader International Holding Ltd.	孫公司
Leader Electronics Affiliated Inc.	子公司
Leader Electronics (Philippine Branch) Incorporated.	Leader Electronics Affiliated Inc.之菲律賓分公司
Leader Electronics (B.V.I.) Inc.	孫公司
東莞領航電子有限公司（東莞領航）	孫公司
東莞立德電子有限公司（東莞立德）	孫公司
江蘇領先電子有限公司（江蘇領先）	孫公司
LEI Japan Co., Ltd.	孫公司
LEI POWERGEAR PRIVATE LIMITED	子公司
Leader Electronics (N.A.) Inc. L.A.	孫公司
LEI Malaysia Sdn. Bhd.	孫公司
Leader Electronics (Singapore) Pte. Ltd.	孫公司
熙特爾新能源股份有限公司（熙特爾公 司）	自 109 年 2 月始為關聯企業

(二) 營業收入

<u>帳 列 項 目</u>	<u>關 係 人 類 別 / 名 稱</u>	110年度	109年度
銷貨收入	孫公司		
	東莞立德	\$ 53,181	\$ 24,957
	江蘇領先	<u>8,509</u>	<u>6,645</u>
		<u>\$ 61,690</u>	<u>\$ 31,602</u>
勞務收入	孫公司	<u>\$ 5</u>	<u>\$ 316</u>

本公司對子公司之銷售價格為分別議定。

勞務收入係佣金及為關係人提供商品維修服務，交易價格係按雙方議定，採不定期結帳。

(三) 進 貨

關係人類別 / 名稱	110年度	109年度
孫公司		
Leader Electronics (B.V.I.) Inc.	\$ 1,817,252	\$ 1,488,500
Leader Electronics (Philippine Branch) Incorporated.	581,437	402,571
江蘇領先	436,651	374,207
其他	2,219	892
	<u>\$ 2,837,559</u>	<u>\$ 2,266,170</u>

本公司向關係人進貨價格係採分別議定。

(四) 推銷費用

關係人類別 / 名稱	110年度	109年度
孫公司		
Leader Electronics (N.A.) Inc. L.A.	\$ 7,684	\$ 7,856
LEI Japan Co., Ltd.	3,191	4,870
	<u>\$ 10,875</u>	<u>\$ 12,726</u>

係委託關係人代理銷售產品而產生之佣金支出。

(五) 其他收入

帳列項目	關係人類別 / 名稱	110年度	109年度
權利金收入	孫公司		
	江蘇領先	\$ -	\$ 29
顧問服務收入	關聯企業		
	熙特爾公司	\$ 857	\$ 500

(六) 營業租賃出租協議

帳列項目	關係人類別 / 名稱	110年度	109年度
租賃收入	關聯企業		
	熙特爾公司	\$ 777	\$ 876

本公司之租金收入係出租辦公室予關聯企業，交易條件係雙方議定，租金按月支付。

(七) 應收關係人款項 (不含對關係人放款)

帳列項目	關係人類別 / 名稱	110年12月31日	109年12月31日
應收帳款	孫公司		
一關係人	東莞立德	\$ 28,353	\$ 3,522
	江蘇領先	1,918	432
	子公司		
	其他	-	128
		<u>\$ 30,271</u>	<u>\$ 4,082</u>

帳列項目	性質	關係人類別 / 名稱	110年12月31日	109年12月31日
其他應收款	代墊款	孫公司		
一關係人		Leader Electronics (N.A.) Inc. L.A.	\$ 5,890	\$ 2,810
		LEI Japan Co., Ltd.	5,360	6,877
		江蘇領先	-	111
			<u>11,250</u>	<u>9,798</u>
	其他收入	關聯企業		
		熙特爾公司	75	86
			<u>\$ 11,325</u>	<u>\$ 9,884</u>

應收關係人款項未收取保證，110年及109年12月31日應收關係人款項經評估無須提列備抵損失。

(八) 應付關係人款項

帳列項目	關係人類別 / 名稱	110年12月31日	109年12月31日
應付帳款	孫公司		
一關係人	Leader Electronics (B.V.I.) Inc.	\$ 654,146	\$ 705,298
	江蘇領先	162,659	118,915
	Leader Electronics (Philippine Branch) Incorporated.	157,324	52,751
	其他	708	84
		<u>\$ 974,837</u>	<u>\$ 877,048</u>

帳列項目	性質	關係人類別 / 名稱	110年12月31日	109年12月31日
其他應付款	佣金支出	子公司	\$ 3,562	\$ 3,135
一關係人				

流通在外之應付關係人款項餘額係未提供擔保。

(九) 對關係人放款

利息收入

<u>關係人類別 / 名稱</u>	<u>110年度</u>	<u>109年度</u>
關聯企業		
熙特爾公司	<u>\$ 90</u>	<u>\$ -</u>

(十) 向關係人借款

<u>關係人類別 / 名稱</u>	<u>110年12月31日</u>	<u>109年12月31日</u>
孫公司		
Leader International Holding Ltd.	\$252,942	\$ -
Leader Electronics Affiliated Inc.	<u>46,502</u>	<u>-</u>
	<u>\$299,444</u>	<u>\$ -</u>

(十一) 背書保證

為他人背書保證

<u>關係人類別 / 名稱</u>	<u>110年12月31日</u>	<u>109年12月31日</u>
孫公司		
江蘇領先		
保證金額	<u>\$ 86,935</u>	<u>\$ 87,351</u>
實際動支金額	<u>\$ -</u>	<u>\$ -</u>
東莞領航		
保證金額	<u>\$ 86,935</u>	<u>\$ 87,351</u>
實際動支金額	<u>\$ -</u>	<u>\$ -</u>
Leader Electronics Affiliated Inc.		
保證金額	<u>\$ 319,704</u>	<u>\$ 213,600</u>
實際動支金額	<u>\$ 136,091</u>	<u>\$ 66,452</u>

(十二) 主要管理階層薪酬

董事及其他主要管理階層之薪酬總額如下：

	<u>110年度</u>	<u>109年度</u>
短期員工福利	\$ 46,490	\$ 46,675
退職後福利	<u>1,685</u>	<u>1,652</u>
	<u>\$ 48,175</u>	<u>\$ 48,327</u>

董事及其他主要管理階層之薪酬係由薪酬委員會依照個人績效及市場趨勢決定。

三二、質抵押之資產

下列資產業經提供為融資借款之擔保品及專案履約之保證金：

	<u>110年12月31日</u>	<u>109年12月31日</u>
受限制資產（帳列其他流動資產）	\$ 6,255	\$ 6,436
不動產、廠房及設備	626,770	506,505
投資性不動產	<u>2,779</u>	<u>133,465</u>
	<u>\$ 635,804</u>	<u>\$ 646,406</u>

三三、重大之期後事項

本公司為充實營運資金、因應長期營運發展之資金需求、維持穩健財務結構，於111年3月21日經董事會決議通過以私募方式辦理現金增資發行普通股，發行總數以不超過30,000仟股為限，並授權董事會於股東會決議之日起一年內得分三次辦理。

三四、具重大影響之外幣資產及負債資訊

以下資訊係按本公司功能性貨幣以外之外幣彙總表達，所揭露之匯率係指該等外幣換算至功能性貨幣之匯率。具重大影響之外幣資產及負債如下：

110年12月31日

	<u>外幣（仟元）</u>	<u>匯</u>	<u>率</u>	<u>帳面金額</u>
<u>外幣資產</u>				
<u>貨幣性項目</u>				
美元	\$ 33,616	27.68	（美元：新台幣）	\$ 930,481
<u>非貨幣性項目</u>				
採權益法之子公司				
美元	75,624	27.68	（美元：新台幣）	2,093,282
菲律賓比索	231,567	0.54	（菲律賓比索：新台幣）	125,609
印度盧比	16,095	0.37	（印度盧比：新台幣）	5,975
<u>外幣負債</u>				
<u>貨幣性項目</u>				
美元	2,560	27.68	（美元：新台幣）	70,850

109 年 12 月 31 日

	外幣 (仟元)	匯	率	帳面金額
<u>外幣資產</u>				
<u>貨幣性項目</u>				
美元	\$ 27,424	28.48	(美元：新台幣)	\$ 781,038
<u>非貨幣性項目</u>				
採權益法之子公司及關聯企業				
美元	82,805	28.48	(美元：新台幣)	2,358,275
菲律賓比索	193,321	0.59	(菲律賓比索：新台幣)	114,680
印度盧比	22,274	0.39	(印度盧比：新台幣)	8,675
新加坡幣	15	21.52	(新加坡幣：新台幣)	313
<u>外幣負債</u>				
<u>貨幣性項目</u>				
美元	32,981	28.48	(美元：新台幣)	939,286

具重大影響之外幣兌換損益（已實現及未實現）如下：

外幣	110年度		109年度	
	匯率	淨兌換(損)益	匯率	淨兌換(損)益
美元	27.68 (美元：新台幣)	\$ 2,675	28.48 (美元：新台幣)	\$ 4,370

三五、附註揭露事項

(一) 重大交易事項相關資訊：

1. 資金貸與他人：附表一。
2. 為他人背書保證：附表二。
3. 期末持有有價證券情形（不包含投資子公司及關聯企業）：附表三。
4. 累積買進或賣出同一有價證券之金額達新臺幣 3 億元或實收資本額 20% 以上：無。
5. 取得不動產之金額達新臺幣 3 億元或實收資本額 20% 以上：無。
6. 處分不動產之金額達新臺幣 3 億元或實收資本額 20% 以上：無。
7. 與關係人進、銷貨之金額達新臺幣 1 億元或實收資本額 20% 以上：附表四。

8. 應收關係人款項達新臺幣 1 億元或實收資本額 20% 以上：附表五。

9. 從事衍生工具交易：無。

(二) 轉投資事業相關資訊：附表六。

(三) 大陸投資資訊：

1. 大陸被投資公司名稱、主要營業項目、實收資本額、投資方式、資金匯出入情形、持股比例、本期損益及認列之投資損益、期末投資帳面金額、已匯回投資損益及赴大陸地區投資限額：附表七。

2. 與大陸被投資公司直接或間接經由第三地區所發生下列之重大交易事項，及其價格、付款條件、未實現損益：

(1) 進貨金額及百分比與相關應付款項之期末餘額及百分比：

附註三一。

(2) 銷貨金額及百分比與相關應收款項之期末餘額及百分比：

附註三一。

(3) 財產交易金額及其所產生之損益數額：無。

(4) 票據背書保證或提供擔保品之期末餘額及其目的：附表二。

(5) 資金融通之最高餘額、期末餘額、利率區間及當期利息總額：附表一。

(6) 其他對當期損益或財務狀況有重大影響之交易事項：無。

(四) 主要股東資訊（股權比例達 5% 以上之股東名稱、持股數額及比例）：附表八。

柒、財務狀況及財務績效之檢討分析與風險事項

一、財務狀況

最近二年度資產、負債及股東權益發生重大變動項目之主要原因及其影響及未來因應計劃(前後期變動達百分之二十以上，且變動金額達新台幣一千萬元者)：

單位：新台幣千元

項 目	年 度	109 年度	110 年度	差 異	
				金 額	%
流動資產		3,117,938	3,249,765	131,827	4.23%
不動產、廠房及設備		1,307,030	1,443,553	136,523	10.45%
無形資產		26,706	21,952	(4,754)	-17.80%
其他資產		663,178	522,252	(140,926)	-21.25%
資產總額		5,114,852	5,237,522	122,670	2.40%
流動負債		2,711,282	3,439,478	728,196	26.86%
非流動負債		532,229	298,802	(233,427)	-43.86%
負債總額		3,243,511	3,738,280	494,769	15.25%
股 本		1,619,374	1,585,764	(33,610)	-2.08%
資本公積		494,288	471,619	(22,669)	-4.59%
保留盈餘		23,701	(266,708)	(290,409)	-1,225.30%
其他權益		(234,915)	(285,395)	(50,480)	21.49%
庫藏股		(38,291)	(10,990)	27,301	-71.30%
歸屬於母公司業主之權益		1,864,157	1,494,290	(369,867)	-19.84%
非控制權益		7,184	4,952	(2,232)	-31.07%
股東權益總額		1,871,341	1,499,242	(372,099)	-19.88%
增減比例變動分析說明：					
1. 其他資產減少主要原因係 110 年度投資性不動產轉列固定資產所致。					
2. 流動負債增加主要原因係 110 年度部分非流動負債因到期日轉列流動負債，以及應付帳款增加所致。					
3. 非流動負債減少主要係因部分長借及公司債因到期期限小於一年轉列流動負債。					
4. 保留盈餘減少主要係因 110 年度虧損所致。					
5. 其他權益減少主要係國外營運機構財務報表換算之兌換損失增加所致。					
6. 庫藏股減少主要係因 110 年底執行庫藏股註銷所致。					

二、財務績效

(一)最近二年度增減比例變動說明(前後期變動達百分之二十以上，且變動金額達新台幣一千萬元者)

單位：新台幣千元

項 目 \ 年 度	109 年度	110 年度	增 (減) 金 額	變 動 比 例 (%)
營業收入淨額	4,163,616	4,721,839	558,223	13.41%
營業成本	3,675,082	4,363,151	688,069	18.72%
營業毛利	488,534	358,688	(129,846)	-26.58%
營業費用	633,439	674,437	40,998	6.47%
營業淨利	(144,905)	(315,749)	(170,844)	117.90%
營業外收入及支出	43,444	10,957	(32,487)	-74.78%
稅前淨利	(101,461)	(304,792)	(203,331)	200.40%
所得稅費用	20,523	19,022	(1,501)	-7.31%
本期淨利	(121,984)	(323,814)	(201,830)	165.46%
增減變動分析：				
1.銷貨毛利減少主要係因 110 年度全球疫情持續影響整體經濟環境衰敗，以及間接造就全球原物料、人力調度及運輸成本增加，進而導致 110 年營運狀況有營業虧損、稅前虧損及純損等情況。				
2.營業外淨收入的減少主要係因公司拓展業務挹注資金，故舉借債務增加進而使利息費用較高所致。				

(二)預期銷售數量與其依據，對公司未來財務業務之可能影響及因應計畫：

本公司主要銷售產品為電源供應器及磁性元件等電子零組件，因各項產品之銷售單價差異頗大，故不適宜以銷售量作為衡量基礎。惟就本公司整體銷售而言，係以增加研發能量、擴大銷售為目標，近年致力於環保節能之推動已初具成果，預期本公司將不斷地開發出符合環保節能之產品以滿足顧客需求。

三、現金流量

1. 最近年度現金流量變動情形分析：

項 目 \ 年 度	109 年度	110 年度	增(減)比例(%)
現金流量比率	(4.56)	(3.26)	-28.51
現金流量允當比率	24.11	14.90	-38.20
現金再投資比率	(3.60)	(4.06)	12.78
增減比例變動分析說明：			
主要係因 110 年度在營業活動之現金流動為淨支出，導致該比率由正轉負或比率值大幅減少。			

2. 流動性不足之改善計畫：擬辦私募增資計畫。

3. 未來一年(111年度)現金流動性分析

單位：新台幣千元

年初現金餘額 ①	預計全年來自營業活動淨現金流量 ②	預計全年現金流出量 ③	預計現金剩餘量(不足)數額 ① + ② - ③	預計現金不足額之補救措施	
				投資計畫	融資計畫
640,502	310,000	260,000	690,502	-	-
1. 未來一年現金流量變動情形分析： (1) 營業活動：111 年度營業收入因應相關成本、費用適度管控，預期本年度營業活動為淨現金流入。 (2) 投資活動：主要係公司聯合策略夥伴，進行企業轉型計畫，預期投資活動為淨現金流出。 (3) 融資活動：主要係辦理私募增資及銀行借款以充實營運資金，預期融資活動為淨現金流入。 2. 預計現金不足額之補救措施及流動性分析：無此情形。					

四、最近年度重大資本支出對財務業務之影響

1. 重大資本支出之運用情形及資金來源：無。
2. 預計可能產生效益：不適用。

五、最近年度轉投資政策、其獲利或虧損之主要原因、改善計劃及未來一年投資計劃：

單位：新台幣千元

說明 項目	截至 110.12.31 投資帳面價值	政策	獲利或虧損之 主要原因	改善計畫	未來其 他投資 計畫
喬信電子(股)公司	24,607	財務性投資	疫情影響營運成本上漲	降低營運成本並增加訂單	-
元翎精密工業(股)公司	21	財務性投資	消費品事業部氣體發生器已達經濟規模，本業獲利	-	-
德晶科技(股)公司	3,303	財務性投資	市場供過於求，價格競爭	降低營運成本	-
福邦創業投資(股)公司	8,095	財務性投資	投資組合獲利	-	-
磐石聯大創業(股)公司	8,541	財務性投資	帳列投資淨值較上年度增加	-	-
超棒生技(股)公司	1,588	財務性投資	該公司營運為獲利狀況	-	-
起而行綠能(股)公司	21,767	策略合作投資	新創公司處於研發階段，產值未達經濟規模量	該公司持續擴展產品研發及接單	-
宸定科技(股)公司	-	策略合作投資	新創公司處於研發階段，產值未達經濟規模量	該公司虧損，本公司已提列適當減損	-
翔探科技股份有限公司	3,423	策略合作投資	新創公司處於研發階段，產值未達經濟規模量	該公司持續擴展產品研發及接單	-
Leader& Crescendo Electronics International Pte. Ltd.	-	策略合作投資	新創公司處於設立階段	該公司持續擴展產品行銷能力	-
熙特爾新能源(股)公司	16,524	策略合作投資	新創公司處於研發階段，產值未達經濟規模量	該公司持續擴展產品研發及接單	-
浙江起而行新能源有限公司	-	策略合作投資	新創公司處於研發階段，產值未達經濟規模量	該公司虧損，本公司已提列適當減損	-
廣安市華瑩山領創電子有限公司	-	策略合作投資	產值未達經濟規模	該公司虧損，本公司已提列適當減損	-
信力生技(股)公司	2,935	財務性投資	新創公司處於研發階段	該公司持續擴展產品研發及接單	-
張家港友誠新能源科技(股)公司	31,471	財務性投資	該公司營運為獲利狀況	-	-

六、風險事項分析評估

(一)利率、匯率變動、通貨膨脹情形對公司損益之影響及未來因應措施

(1)利率變動對公司損益之影響及未來因應措施

單位：新台幣千元；%

項目 \ 年度	109 年度		110 年度	
	金額	佔銷貨淨額比重%	金額	佔銷貨淨額比重%
利息收入	5,502	0.13%	3,438	0.07%
利息支出	21,980	0.53%	31,835	0.67%

本公司最近二年度利息收入及利息費用佔公司營業收入比重均甚低，足見利率變動對公司營運應不致產生重大影響。未來本公司亦將配合公司營運計劃規劃公司之財務結構，降低利率風險，必要時亦將視全球經濟情勢發展與時點，採取必要行動，利用利率交換等工具，將利息支出固定，以規避利率上漲之風險。

(2)匯率變動對公司損益之影響及未來因應措施

單位：新台幣千元；%

項目 \ 年度	109 年度	110 年度
	匯兌利益(損失)	(14,833)
佔銷貨淨額比重%	0.36%	-0.55%

本公司銷貨收入多以美金計價，故匯率變動對本公司營業收入及獲利略有影響，本公司匯率政策係以儘可能以外幣債權、債務相抵銷產生自然避險效果，未來仍將加強對匯率走勢的研判，決定外幣兌換時間以期將匯率變動對公司獲利之影響降至最低。必要時亦將適度從事衍生性商品以規避匯率變動產生之風險。

(3)通貨膨脹情形對公司損益之影響及未來因應措施

本公司並未因通貨膨脹而產生重大影響。

(二)從事高風險、高槓桿投資、資金貸與他人、背書保證及衍生性商品交易之政策、獲利或虧損之主要原因及未來因應措施

(1) 從事高風險、高槓桿投資：無。

(2) 資金貸與他人：本公司 110 年 12 月 31 日資金貸與他人金額為新台幣 1,542,083 千元，母公司資金貸與他人期末餘額為 64,512 千元，子公司資金貸與他人期末餘額為 1,477,571 千元。

(3) 背書保證作業：本集團之背書保證主要係為母公司或子公司替子公司銀行借款所為之背書保證，並按本公司及子公司「背書保證作業處理辦法」規定辦理，截至 110 年 12 月 31 日為止，集團內背書保證餘額為新台幣 754,378 千元。

(4) 衍生性商品交易：本公司及子公司於 110 年 12 月 31 日帳上未有未結清的衍生性商品交易契約。本公司及子公司係以規避相關風險為原則，並依本公司及子公司「取得或處分資產管理辦法」中有關衍生性商品交易之規定，在董事會授權額度內進行相關交易。

(三)未來研發計畫及預計投入之研發費用

為持續提高公司之競爭力，公司對於研發之投入向來不遺餘力，110年投入研發費用為173,357仟元，佔營業收入淨額之3.7%，未來本公司以開發標準化電源、快速充電電源、電動車載電源、車外充、儲能系統及相關零組件為研發計畫重點，配合各項研發計畫，預計111年預計投之研發經費約為1.7億元以上，佔營收比重仍將維持相當比例。

(四)國內外重要政策及法律變動對公司財務業務之影響及因應措施：

本公司除日常營運均依循國內外相關法令規範辦理外，並隨時注意國內外政策發展趨勢及法規變動情況，以充分掌握並因應市場環境變化，故最近年度國內外政策及法律變動並未對本公司財務業務產生重大影響。

(五)科技改變及產業變化對公司財務業務之影響及因應措施：

過去幾年來，立德電子一直專注在電源供應器之技術，目前在相關產業產品的設計、製造、行銷方面已佔有一席之地；未來仍將持續在環保節能、大功率技術並搭配未來5G產業之發展強化本公司研發能力，提高公司競爭力，藉此降低科技改變及產業變化對公司財務業務之影響。

(六)企業形象改變對企業危機管理之影響及因應措施：

本公司在發展過程中，多年來力行環保、贊助公益等活動，重視企業應有之社會責任，為本公司建立良好之企業形象。日後將本著上市公司的企業精神，善盡社會責任，並為所有股東及員工謀取最大的利益。

(七)進行併購之預期效益、可能風險及因應措施：本年度無此情事，故不適用。

(八)擴充廠房之預期效益、可能風險及因應措施：

本公司為爭取營收及獲利成長，依需求狀況擴充廠房及設備，以期提高產能及生產效率、增加市占率或進入新市場。可能風險包含：整體景氣衰弱、終端需求放緩、市場需求不如預期、研發進度不如預期。因應風險可藉由產品創新與成本競爭力，全力爭取市占率，即使市場需求緩慢，亦可藉由市占率之增加而維持穩定成長；新產品研發之速度，以系統化方式規劃、執行與監督，並以累積之既有技術，應可避免此項風險之衝擊。

(九)進貨或銷貨集中所面臨之風險及因應措施：

本公司各項原材料，國內外皆可進口供應，貨源均可掌握，並無進貨集中所面臨之風險。銷貨則集中在電子業客戶群，為減低應收帳款信用風險，本公司於接單前嚴格評估客戶信用狀況，必要時要求對方提供擔保或保證並定期追蹤應收帳款延遲回收之原因並提列備抵呆帳，呆帳損失在管理階層預期控管之內。

(十)董事、監察人或持股超過百分之十之大股東，股權之大量移轉或更換對公司之影響及風險及因應措施：本年度無此情事，故不適用。

(十一)經營權之改變對公司之影響、風險及因應措施：本年度無此情事，故不適用。

(十二)訴訟或非訟事件，應列明公司及公司董事、監察人、總經理、實質負責人、持股比例超過百分之十之大股東及從屬公司已判決確定或尚在繫屬中之重大訴訟、非訟或行政爭訟事件，其結果可能對股東權益或證券價格有重大影響者，應揭露其系爭事實、標的金額、訴訟開始日期、主要涉訟當事人及截至年報刊印日止之處理情形：本年度無此情事，故不適用。

(十三)其他重要風險及因應措施：

資訊安全運作及風險評估：

1. 資訊安全目標：強化資訊安全管理，建立安全及可信賴之電腦系統，確保資料、系統、設備及電信通訊安全，保障本公司及社會大眾權益。資訊安全目標以量化方式轉化成績效衡量項目定期考核。
2. 資訊安全工作之組織及分工：本公司成立資訊安全處理小組，負責督導、推動及協調資訊安全相關政策、計畫及措施。
 - (1) 資訊安全相關政策、計畫、措施及技術規範之研議，以及安全技術之研究、建置及評估相關事項，由資訊單位負責辦理。
 - (2) 資料及資訊系統之安全需求研議、使用管理及保護等事項，由業務單位負責辦理。
 - (3) 資訊機密維護由資訊單位會同各單位負責辦理。
3. 資訊安全政策：淨空政策、電子郵件政策、存取控制政策、網路服務政策、可攜式設備政策、飲食吸菸政策、惡意軟體政策、資訊分享政策、資訊交換政策、資訊傳播政策、資訊授權政策、閘道及防火牆政策、紀錄保留政策、備份政策、使用授權軟體政策、銷毀轉讓政策、資訊安全監控中心政策、網管監控中心政策。
4. 資訊安全風險評鑑機制：針對資產價值，弱點產生之衝擊性、威脅發生機率評鑑風險值，產生風險評鑑報告，由資訊部專人決定風險可接受程度，各單位提報風險處理計畫與控制措施，將風險值降低至風險可接受程度內。
5. 已發生重大資安事件之影響及因應措施：本公司最近年度及截至年報刊印日止，未有重大資安事件之發生。

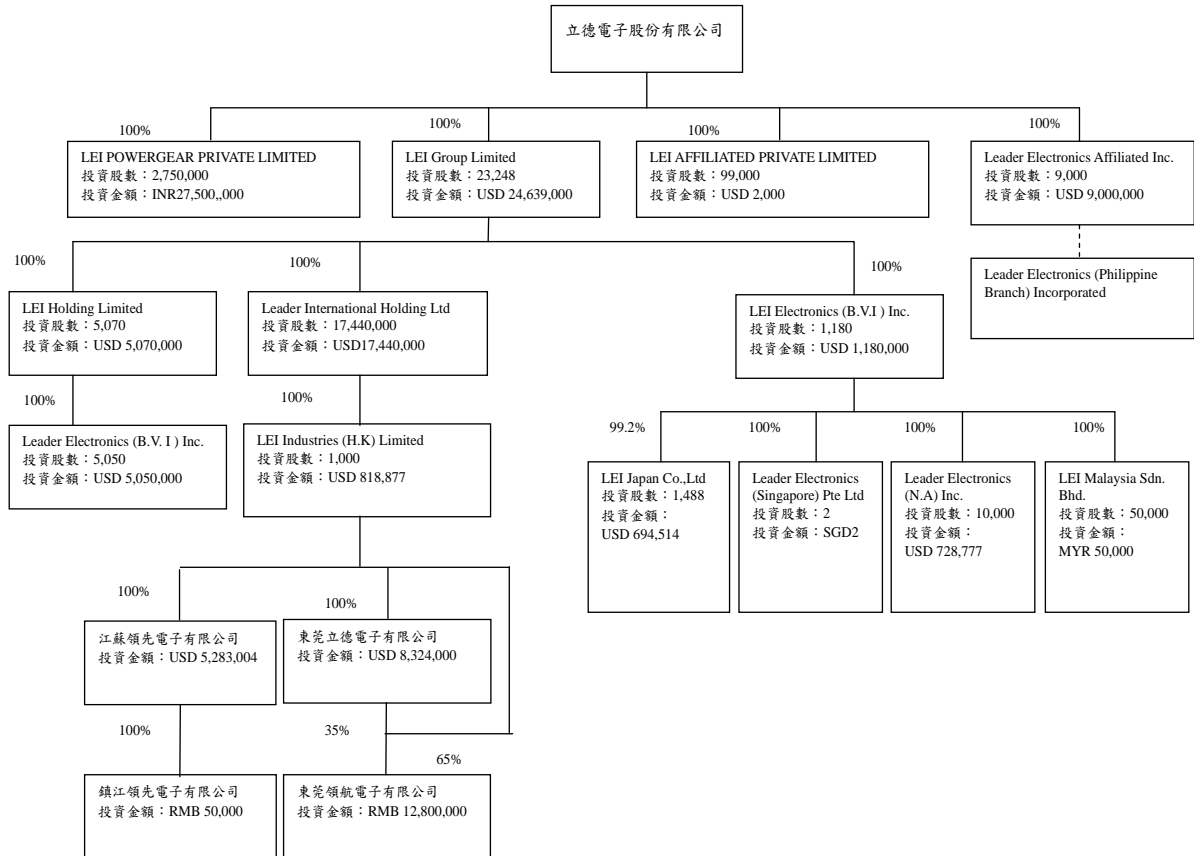
七、其他重要事項：無

捌、特別記載事項

一、關係企業相關資料

(一)關係企業合併營業報告書

1. 關係企業圖



2. 立德各關係企業基本資料

單位:千元

公司名稱	設立日期	地址	實收資本額	主要營業項目
立德電子股份有限公司	1970.3.4	台北	NTD1,585,764	生產變壓器、電源轉換器、電源供應器及國際貿易
LEI Group Limited	1998.7.14	維京群島	USD24,639	投資控股
Leader International Holding Ltd.	2000.7.10	開曼	USD17,440	投資控股
LEI Holdings Limited	1999.9.29	維京群島	USD5,070	貿易控股
LEI Electronics (B.V.I.) Inc.	1999.7.14	維京群島	USD2,099	行銷及控股
東莞領航電子有限公司	2003.1.8	廣東	RMB12,800	變壓器、電源轉換器等之產銷
東莞立德電子有限公司	1995.11.13	廣東	RMB83,940	變壓器、電源轉換器等之產銷
江蘇領先電子有限公司	1998.5.18	江蘇	RMB70,197	變壓器、電源轉換器等之產銷
鎮江領先電子有限公司	2018.11.02	江蘇	RMB50	變壓器、電源轉換器等之銷售
立德電子(香港)有限公司	1988.11.7	香港	HKD100	投資控股
Leader Electronics (B.V.I.) Inc.	1998.7.14	維京群島	USD5,050	貿易服務
LEI Japan Co., Ltd.	1998.1.8	日本	JPY99,000	進出口貿易業
Leader Electronics (Singapore) Pte Ltd.	1999.10.15	新加坡	SGD2 元	進出口貿易業
Leader Electronics (N.A.) Inc	2002.9.2	美國	USD10	進出口貿易業
LEI Malaysia Sdn. Bhd.	2018.4.30	馬來西亞	MYR50	進出口貿易業
Leader Electronics Affiliated Inc.	2012.3.29	維京群島	USD9,000	變壓器產銷
Leader Electronics (Philippine Branch) Incorporated	2012.3.29	菲律賓	不適用	變壓器產銷
LEI Affiliated Private Limited	2019.1.2	印度	INR100	變壓器產銷
LEI POWERGEAR PRIVATE LIMITED	2019.11.7	印度	INR50,000	變壓器、電源轉換器等之產銷

3.推定為有控制與從屬關係者相同股東資料：無。

4.關係企業所營業務及其相互之關聯如下表：

行業別	關係企業名稱	與他關係企業經營業務之關聯
控股公司	LEI Group Limited	投資 Leader International Holding Ltd. 、LEI Holdings Limited 及 LEI Electronics(B.V.I) Inc.
	Leader International Holding Ltd.	投資立德電子(香港)有限公司
	LEI Holdings Limited	投資 Leader Electronics (B.V.I.) Inc.
	LEI Electronics (B.V.I.) Inc.	投資 LEI Japan Co., Ltd., 、 Leader Electronics (Singapore) Pte Ltd.、Leader Electronics (N.A.) Inc.
	立德電子(香港)有限公司	境外報關及貨物運輸服務 投資東莞立德電子有限公司、江蘇領先電子有限公司、東莞領航電子有限公司
	Leader Electronics Affiliated Inc.	設立分公司 Leader Electronics (Philippine Branch) Incorporated
製造業	東莞立德電子有限公司	為立德生產電子產品
	東莞領航電子有限公司	為立德生產電子產品
	江蘇領先電子有限公司	為立德生產電子產品
	Leader Electronics (Philippine Branch) Incorporated	為立德生產電子產品
	LEI Affiliated Private Limited	為立德生產電子產品
	LEI POWERGEAR PRIVATE LIMITED	為立德生產電子產品
買賣業	Leader Electronics (B.V.I.) Inc.	銷售立德產品
	LEI Japan Co., Ltd.	銷售立德產品
	Leader Electronics (Singapore) Pte Ltd.	銷售立德產品
	Leader Electronics (N.A) Inc.	銷售立德產品
	LEI Malaysia Sdn. Bhd.	銷售立德產品
	鎮江領先電子有限公司	銷售立德產品

5.關係企業董事及監察人資料

單位：千元及股

公司名稱	職稱	姓名	持有股數	
			股數	持股比例
東莞立德電子有限公司	董事長	立德電子(香港)有限公司 代表人：林碧珍	RMB83,940 (註 1)	100%
	董事	立德電子(香港)有限公司 代表人：林弘育		
	董事	立德電子(香港)有限公司 代表人：包忠詒		
	董事	立德電子(香港)有限公司 代表人：包效禹		
	董事	立德電子(香港)有限公司 代表人：謝秋琴		
江蘇領先電子有限公司	董事長	立德電子(香港)有限公司 代表人：林弘育	RMB70,197 (註 1)	100%
	董事	立德電子(香港)有限公司 代表人：林碧珍		
	董事	立德電子(香港)有限公司 代表人：包忠詒		
	監事	立德電子(香港)有限公司 代表人：謝秋琴		
東莞領航電子有限公司	董事長	立德電子(香港)有限公司 代表人：林碧珍	RMB12,800 (註 1)	100%
	董事	立德電子(香港)有限公司 代表人：林裕雀		
	董事	立德電子(香港)有限公司 代表人：包效禹		
立德電子(香港)有限公司	董事	Leader International Holding Ltd. 代表人：謝秋琴	1,000 股	100%
	董事	Leader International Holding Ltd. 代表人：Kerrie Lee		
	董事	Leader International Holding Ltd. 代表人：Frank Chang		
LEI Group Limited	董事	立德電子股份有限公司 代表人：林碧珍	23,248 股	100%
Leader International Holding Ltd.	董事	LEI Group Limited 代表人：林碧珍	17,440,000 股	100%
Leader Electronics (B.V.I.) Inc.	董事	LEI Holdings Limited 代表人：林碧珍	5,050 股	100%

公司名稱	職稱	姓名	持有股數	
			股數	持股比例
LEI Holdings Limited	董事	LEI Group Limited 代表人：林碧珍	5,070 股	100%
LEI Electronics (B.V.I.) Inc.	董事	LEI Group Limited 代表人：林碧珍	1,180 股	100%
LEI Japan Co., Ltd.	代表 取締役	LEI Electronics (B.V.I.) Inc. 代表人：陳嘉欣	1,488 股	99.2%
	取締役	LEI Electronics (B.V.I.) Inc. 代表人：林弘育		
	取締役	LEI Electronics (B.V.I.) Inc. 代表人：包忠詒		
	監察役	LEI Electronics (B.V.I.) Inc. 代表人：包效禹		
Leader Electronics (Singapore) Pte Ltd.	董事	LEI Electronics (B.V.I.) Inc. 代表人：包忠詒	2 股	100%
Leader Electronics (N.A.) Inc	董事	LEI Electronics (B.V.I.) Inc. 代表人：林碧珍	10,000 股	100%
Leader Electronics Affiliated Inc.	董事	立德電子股份有限公司 代表人：林裕雀	9,000 股	100%
	董事	立德電子股份有限公司 代表人：包效禹		
	董事	立德電子股份有限公司 代表人：包效稷		
LEI Malaysia Sdn. Bhd.	董事	LEI Electronics (B.V.I.) Inc. 代表人：崔國斌	50,000 股	100%
	董事	LEI Electronics (B.V.I.) Inc. 代表人：當地秘書公司指派人員		
LEI Affiliated Private Limited	董事	立德電子股份有限公司 代表人：崔國斌	99,000 股	99%
	董事	SatheeshkannaShanmugasundaram		
LEI POWERGEAR PRIVATE LIMITED	董事	立德電子股份有限公司 代表人：崔國斌	2,750,000 股	55%
	董事	立德電子股份有限公司 代表人：劉卓昇		
鎮江領先電子有限公司 (註 2)	董事	江蘇領先電子有限公司 代表人：孫立俊	RMB50 (註 1)	100%
	監事	江蘇領先電子有限公司 代表人：林裕雀		

(註 1)未發行股票，僅列出實收資本額

(註 2)鎮江領先已於 2022 年 5 月 13 日註銷

6.關係企業營運概況

單位:新台幣千元

企業名稱	資本額	資產總值	負債總值	淨值	營業收入 淨額	營業利益 (損失)	本期損益 (稅後)	稅後每股盈餘 (元)
LEI Group Limited	682,008	2,088,396	-	2,088,396	-	(36)	(221,552)	(9,530)
LEI Holdings Limited	140,338	73	83,838	(83,765)	-	(4)	(38,537)	(7,601)
Leader International Holding Ltd.	482,739	2,161,026	2	2,161,024	-	(335)	(181,990)	(10)
LEI Electronics (B.V.I.) Inc.	32,662	13,275	2,292	10,983	-	(1)	(989)	(838)
Leader Electronics (B.V.I.)Inc.	139,784	979,860	1,063,697	(83,838)	-	(5,351)	(38,533)	(7,630)
江蘇領先電子有限公司	305,137	1,049,439	428,247	621,192	1,040,079	(67,441)	(70,200)	註 2
鎮江領先電子有限公司	217	218	-	218	-	-	1	註 2
東莞立德電子有限公司	364,876	1,617,001	1,252,266	364,734	1,999,448	(174,663)	(129,382)	註 2
立德電子(香港)有限公司	355	1,292,007	546	1,291,461	4,378	202	(185,412)	(185,412)
LEI Japan Co., Ltd.	23,841	39,684	28,450	11,234	37,829	(14,504)	(1,379)	(917)
Leader Electronics (Singapore) Pte Ltd.	-	-	1,172	(1,172)	-	-	(26)	(13,000)
東莞領航電子有限公司	55,640	921,970	634,083	287,887	1,238,007	17,923	14,489	註 2
Leader Electronics (N.A.) Inc..	277	7,417	5,959	1,458	7,684	(141)	427	43
Leader Electronics Affiliated Inc. (註 3)	249,120	612,465	697,743	(85,278)	581,919	(15,768)	(33,348)	(3,705)
LEI Malaysia Sdn. Bhd.	360	763	113	650	-	(43)	(21)	-
LEI Affiliated Private Limited	37	35	-	35	-	-	-	-
LEI Powergear Private Limited	18,562	13,862	3,060	10,802	2,404	(4,271)	(4,271)	(1)

註 1：關係企業如為外國公司，相關數字應以報告日之兌換率換算為新台幣列示。

註 2：未發行股票，故稅後每股盈餘不適用。

註 3：係採用合併分公司 Leader Electronics (Philippine Branch) Incorporated 後數據。

(二)關係企業合併財務報表

聲 明 書

本公司 110 年度（自 110 年 1 月 1 日至 12 月 31 日止）依「關係企業合併營業報告書關係企業合併財務報表及關係報告書編製準則」應納入編製關係企業合併財務報表之公司與依國際財務報導準則第 10 號應納入編製母子公司合併財務報表之公司均相同，且關係企業合併財務報表所應揭露相關資訊於前揭母子公司合併財務報表中均已揭露，爰不再另行編製關係企業合併財務報表。

特此聲明

公司名稱：立德電子股份有限公司



董 事 長：包 忠 詒



中華民國一一一年三月二十五日

二、私募有價證券辦理情形：本年度無此情事。

三、最近年度及截至年報刊印日止子公司持有或處分本公司股票情形：無此情事。

四、其他必要補充說明事項：無。

五、最近年度及截至年報刊印日止，如發生本法第三十六條第三項第二款所定對股東權益或證券價格有重大影響之事項：無此情事。


立德電子股份有限公司
內部控制制度聲明書

日期：111年3月21日

本公司民國110年度之內部控制制度，依據自行評估的結果，謹聲明如下：

- 一、本公司確知建立、實施和維護內部控制制度係本公司董事會及經理人之責任，本公司業已建立此一制度。其目的係在對營運之效果及效率(含獲利、績效及保障資產安全等)、報導具可靠性、及時性、透明性及符合相關規範暨相關法令規章之遵循等目標的達成，提供合理的確保。
- 二、內部控制制度有其先天限制，不論設計如何完善，有效之內部控制制度亦僅能對上述三項目標之達成提供合理的確保；而且，由於環境、情況之改變，內部控制制度之有效性可能隨之改變。惟本公司之內部控制制度設有自我監督之機制，缺失一經辨認，本公司即採取更正之行動。
- 三、本公司係依據「公開發行公司建立內部控制制度處理準則」（以下簡稱「處理準則」）規定之內部控制制度有效性之判斷項目，判斷內部控制制度之設計及執行是否有效。該「處理準則」所採用之內部控制制度判斷項目，係為依管理控制之過程，將內部控制制度劃分為五個組成要素：1.控制環境，2.風險評估，3.控制作業，4.資訊與溝通，及5.監督作業。每個組成要素又包括若干項目。前述項目請參見「處理準則」之規定。
- 四、本公司業已採用上述內部控制制度判斷項目，評估內部控制制度之設計及執行的有效性。
- 五、本公司基於前項評估結果，認為本公司於民國110年12月31日的內部控制制度（含對子公司之監督與管理），包括瞭解營運之效果及效率目標達成之程度、報導係屬可靠、及時、透明及符合相關規範暨相關法令規章之遵循有關的內部控制制度等之設計及執行係屬有效，其能合理確保上述目標之達成。
- 六、本聲明書將成為本公司年報及公開說明書之主要內容，並對外公開。上述公開之內容如有虛偽、隱匿等不法情事，將涉及證券交易法第二十條、第三十二條、第一百七十一條及第一百七十四條等之法律責任。
- 七、本聲明書業經本公司民國111年3月21日董事會通過，出席董事8人中，0人持反對意見，餘均同意本聲明書之內容，併此聲明。

立德電子股份有限公司




董事長： 包忠詒



總經理： 包效禹



立德電子股份有限公司



董事長：包忠詒





立德電子股份有限公司
Leader Electronics Inc.