

景碩科技股份有限公司

KINSUS INTERCONNECT TECHNOLOGY CORP.

公開說明書

(發行限制員工權利新股申報用)

- 一、公司名稱：景碩科技股份有限公司
- 二、本公開說明書編印目的：發行一〇七年度限制員工權利新股。
 - (一)發行種類：本辦法規定之限制員工權利新股一經發行後，除依本辦法交付信託保管及依本辦法規定未達既得條件前受限制之權利外，其他權利與本公司已發行之普通股股份相同。
 - (二)發行股數：5,500,000股。
 - (三)發行金額：新台幣55,000,000元，**每股面額新台幣10元**，以每股新台幣10元發行。
 - (四)發行條件：請參閱公開說明書第28頁至第31頁。
- 三、本次資金運用計畫之用途及預計可能產生效益之概要：不適用。
- 四、本次發行之相關費用
 - (一)承銷費用：不適用。
 - (二)其他費用：包括會計師等其他相關費用約新台幣120,000元。
- 五、有價證券之生效，不得藉以作為證實申報事項或保證證券價值之宣傳。
- 六、本公開說明書之內容如有虛偽或隱匿之情事者，應由發行人及其負責人與其他曾在公開說明書上簽名或蓋章者依法負責。
- 七、投資人投資前應至金融監督管理委員會（以下簡稱本會）指定之資訊申報網站詳閱本公開說明書之內容，並應注意公司之風險事項：請參閱本公開說明書第3頁至第5頁。
- 八、查詢本公開說明書之網址：公開資訊觀測站 <http://mops.twse.com.tw>



景碩科技股份有限公司 編製

中華民國一〇七年七月十二日 刊印

一、本次發行前實收資本之來源

單位：新台幣元

實收資本之來源	金額	占實收資本額比率(%)
設立登記資本	1,200,000,000	26.91
現金增資	1,600,000,000	35.87
盈餘轉增資	1,660,000,000	37.22
合計	4,460,000,000	100.00

二、公開說明書之分送計畫

陳列處所：依規定函送有關單位外，另放置於本公司以供查閱。

分送方式：依行政院金融監督管理委員會規定之方式辦理。

索取方法：請上網至公開資訊觀測站(<http://mops.twse.com.tw/mops/web/index>)查詢。

三、證券承銷商之名稱、地址、網址及電話：不適用。

四、公司債保證機構之名稱、地址、網址及電話：不適用。

五、公司債受託機構之名稱、地址、網址及電話：不適用。

六、股票或公司債簽證機構之名稱、地址、網址及電話：不適用。

七、辦理股票過戶機構之名稱、地址、網址及電話：

名稱：凱基證券股份有限公司股務代理部

地址：台北市重慶南路一段2號5樓

網址：<https://www.kgieworld.com.tw>

電話：(02)2389-2999

八、信用評等機構之名稱、地址、網址及電話：不適用。

九、公司債簽證會計師及律師姓名、事務所名稱、地址、網址及電話：不適用。

十、最近年度財務報告簽證會計師姓名、事務所名稱、地址、網址及電話：

會計師姓名：黃益輝、張志銘會計師

事務所名稱：安永聯合會計師事務所

地址：台北市基隆路一段333號9樓

網址：<http://www.ey.com.tw>

電話：(02) 2757-8888

十一、複核律師姓名、事務所名稱、地址、網址及電話：不適用。

十二、發言人、代理發言人姓名、職稱、聯絡電話及電子郵件信箱：

發言人/職稱：穆顯爵/專案企劃室資深專案處長

聯絡電話：(03) 487-1919 EXT 26660

電子郵件信箱：jackmu@kinsus.com.tw

代理發言人/職稱：劉素真/財務處資深處長

聯絡電話：(03) 487-1919 EXT 25005

電子郵件信箱：suejaneliu@kinsus.com.tw

十三、公司網址：<http://www.kinsus.com.tw>

景碩科技股份有限公司公開說明書摘要

實收資本額：新台幣 4,460,000,000 元		公司地址：桃園市新屋區中華路 1245 號		電話：(03)4871919	
設立日期：89 年 9 月 11 日			網址：www.kinsus.com.tw		
上市日期：93 年 11 月 1 日		上櫃日期：不適用		公開發行日期：91 年 6 月 10 日	
管理股票日期：不適用		負責人：董事長 郭明棟 總經理 陳河旭			
發言人：穆顯爵 專案企劃室資深專案處長		代理發言人：劉素真 財務處資深處長			
股票過戶機構：凱基證券股份有限公司服務代理部		電話：(02)2389-2999		網址：www.kgjeworld.com.tw	
地址：台北市重慶南路一段 2 號 5 樓		股票承銷機構：不適用			
電話：不適用		網址：不適用			
地址：不適用		最近年度簽證會計師：安永聯合會計師事務所 黃益輝、張志銘會計師			
電話：(02) 2757-8888		網址：www.ey.com.tw			
地址：台北市基隆路一段 333 號 9 樓		最近期簽證會計師：安永聯合會計師事務所 洪茂益、黃益輝會計師			
電話：(02) 2757-8888		網址：www.ey.com.tw			
地址：台北市基隆路一段 333 號 9 樓		複核律師：不適用			
電話：不適用		網址：不適用			
地址：不適用		信用評等機構：不適用			
電話：不適用		網址：不適用			
地址：不適用		評等標的			
發行公司：不適用		無 <input checked="" type="checkbox"/> ；有 <input type="checkbox"/> ，評等日期：不適用		評等等級：不適用	
本次發行公司債：不適用		無 <input checked="" type="checkbox"/> ；有 <input type="checkbox"/> ，評等日期：不適用		評等等級：不適用	
董事選任日期：107 年 5 月 29 日，任期：3 年			監察人選任日期：不適用		
全體董事持股比例：25.88 % (107 年 5 月 31 日)			全體監察人持比率：不適用		
董事、監察人及持股超過 10% 股東及其持股比例：(107 年 5 月 31 日)					
職稱	姓名	持比率	職稱	姓名	持比率
董事長	郭明棟	0.24%	董事	鄭中人	—
董事	童子賢	0.04%	獨立董事	陳進財	—
董事	陳河旭	0.08%	獨立董事	黃春寶	—
董事	華旭投資股份有限公司	13.06%	獨立董事	吳輝煌	—
	法人代表：蘇艷雪		大股東	華瑋投資股份有限公司	13.48%
董事	華毓投資股份有限公司	12.46%			
	法人代表：吳薌薌				
工廠地址：		石磊廠 桃園市新屋區中華路 1245 號		電話：(03) 487-1919	
		清華廠 桃園市新屋區中華路 810 號		電話：(03) 487-1988	
		新豐廠 新竹縣新豐鄉建興路二段 526 號		電話：(03) 557-1799	
主要產品：IC 載板			市場結構(106 年度)：內銷 31.39% 外銷 68.61%		參閱本文之頁次 第 21 頁
風 險 事 項	請參閱公開說明書公司概況之風險事項				參閱本文之頁次 第 3~5 頁
去 (1 0 6) 年 度	營業收入： 22,335,486 仟元		稅前純益： 529,123 仟元		每股盈餘：1.10 元
第 37 頁			第 37 頁		
本次募集發行有價證券種類及金額			請參閱本公開說明書封面		
發 行 條 件			請參閱本公開說明書封面		
募集資金用途及預計產生效益概述			不適用		
本次公開說明書刊印日期：107 年 7 月 12 日			刊印目的：發行 107 年度限制員工權利新股申報用		
其他重要事項之扼要說明及參閱本文之頁次：請參閱目錄					

註：如最近年度簽證會計師與現任簽證會計師不同者，尚應列示刊印時現任簽證會計師姓名、事務所名稱、地址、網址及電話等資訊。

景碩科技股份有限公司

公開說明書目錄

	<u>頁次</u>
壹、公司概況	1
一、公司簡介	1
(一)設立日期	1
(二)總公司、分公司及工廠之地址及電話	1
(三)公司沿革	1
二、風險事項	3
(一)風險因素	3
(二)訴訟或非訟事件	5
(三)公司董事、監察人、經理人及持股比例超過百分之十之大股東最近二年度及截至公開說明書刊印日止，如有發生財務週轉困難或喪失債信情事，應列明其對公司財務狀況之影響	5
(四)其他重要事項	5
三、公司組織	6
(一)關係企業	6
(二)董事資料	8
四、資本及股份	11
(一)股本形成經過	11
(二)最近股權分散情形	12
(三)最近二年度每股市價、淨值、盈餘、股利及相關資料	12
(四)員工及董事酬勞	13
貳、營運概況	14
一、公司之經營	14
(一)業務內容	14
(二)市場及產銷概況	21
二、轉投資事業	24
(一)轉投資事業概況	24
(二)上市或上櫃公司最近二年度及截至公開說明書刊印日止，子公司持有或處分本公司股票情形及其設定質權之情形，並列明資金來源及其對公司財務績效及財務狀況之影響	26
三、重要契約	26
參、發行計畫及執行情形	27
一、本次發行限制員工權利新股計畫應記載事項	27
二、本次受讓他公司股份發行新股應記載事項	27
三、本次併購發行新股應記載事項	27
肆、財務概況	32

一、最近五年度簡明財務資料	32
(一)財務分析	32
二、財務報告	36
(一)發行人申報募集發行有價證券時之最近二年度財務報告及會計師查核報告，並應加列最近一季依法公告申報之財務報告。	36
(二)最近二年度發行人經會計師查核簽證之年度個體財務報告。但不包括重要會計項目明細表	36
(三)發行人申報募集發行有價證券後，截至公開說明書刊印日前，如有最近期經會計師查核簽證或核閱之財務報告及個體財務報告，應併予揭露	36
三、財務概況其他重要事項	36
(一)最近二年度及截至公開說明書刊印日止，有發生公司法第一百八十五條情事	36
四、財務狀況及經營結果檢討分析	36
(一)財務狀況	36
(二)財務績效	37
(三)現金流量	38
(四)最近年度重大資本支出對財務業務之影響	38
(五)最近年度轉投資政策、其獲利或虧損之主要原因、改善計畫及未來一年投資計畫	38
(六)其他重要事項	38
伍、特別記載事項	39
一、內部控制制度執行狀況	39
二、委託經金融監督管理委員會核准或認可之信用評等機構進行評等者，應揭露該信用評等機構所出具之評等報告	39
三、證券承銷商評估總結意見	39
四、律師法律意見書	39
五、由發行人填寫並經會計師複核之案件檢查表彙總意見	39
六、本次募集與發行有價證券於申報生效時經金融監督管理委員會通知應補充揭露之事項	39
七、最近年度及截至公開說明書刊印日止董事或監察人對董事會通過重要決議有不同意見且有記錄或書面聲明者，其主要內容	39
八、證券承銷商、發行人及其董事、監察人、總經理、財務或會計主管以及與本次申報募集發行有價證券案件有關之經理人等人出具不得退還或收取承銷相關費用之聲明書	39
九、發行人辦理現金增資或募集具股權性質之公司債，並採詢價圈購對外公開承銷之案件，證券承銷商及發行人等出具不得配售予關係人及內部人等對象之聲明書	39
十、公司治理運作情形	39

壹、公司概況

一、公司簡介

(一)設立日期：中華民國 89 年 9 月 11 日

(二)總公司、分公司及工廠之地址及電話

總公司(石磊廠)：桃園市新屋區中華路1245 號 電 話：(03) 487-1919

清華廠：桃園市新屋區中華路810號 電 話：(03) 487-1988

新豐廠：新竹縣新豐鄉建興路二段526號 電 話：(03) 557-1799

(三)公司沿革

89 年 09 月：公司創立，初期額定股本 25 億元整，實收資本額 12 億元整，主要生產積體電路用球型柵狀陣列 (BGA) 基板等產品。

89 年 12 月：辦理現金增資發行新股 1 億元整，增資後實收股本為 13 億元整。

90 年 04 月：辦理現金增資發行新股 6 億元整，增資後實收股本為 19 億元整。

90 年 05 月：開始試樣交付，正式營運。

90 年 07 月：通過 QS9000 驗證。

90 年 12 月：通過 ISO-14000 環境管理系統驗證。

91 年 06 月：公司公開發行。

91 年 11 月：辦理現金增資發行新股 1 億元整，增資後實收股本為 20 億元整。

92 年 03 月：擴建廠房 3 樓及 4 樓。

92 年 09 月：本公司股票於興櫃市場掛牌交易。

92 年 12 月：取得工業局科技事業審議會評核之「科技事業及產品或技術開發成功且具市場性之意見書」。

93 年 06 月：辦理盈餘轉增資發行新股 2.2 億元整，增資後實收股本為 22.2 億元整。

93 年 11 月：股票正式掛牌上市買賣。

93 年 11 月：於桃園市新屋區中華路 810 號新建清華廠。

94 年 05 月：天下雜誌 1000 大製造業，營運績效排名第 2 名，資產報酬率排名第 15 名，股東權益報酬率排名第 31 名，成長力排名第 33 名，獲利率排名第 38 名，營業收入排名第 355 名。

94 年 07 月：辦理盈餘轉增資發行新股 3.78 億元整，增資後實收股本為 25.98 億元整。

94 年 08 月：辦理現金增資發行新股 3 億元整，增資後實收股本為 28.98 億元整。

94 年 10 月：購置桃園市楊梅區幼獅工業區青年路 8 號之楊梅廠。

95 年 05 月：辦理現金增資發行新股 5 億元整，增資後實收股本為 33.98 億元整。

95 年 05 月：獲「天下雜誌」台灣最賺錢公司的第 19 名。

95 年 07 月：數位時代雜誌評選為台灣科技 100 強第 89 名。

95 年 08 月：辦理盈餘轉增資發行新股 4.92 億元整，增資後實收股本為 38.9 億元整。

95 年 11 月：商業週刊(Business Week Asia)亞洲企業 150 強，台灣 14 家入榜，景碩排名第 131 名。

96 年 03 月：通過 ISO-14001 環境管理系統及 OHSAS 18001 職業安全衛生管理系統驗證。

96 年 05 月：獲「天下雜誌」營業收入排名第 212 名。

96 年 08 月：辦理盈餘轉增資發行新股 4.64 億元整，增資後實收股本為 43.54 億元整。

97 年 05 月：天下雜誌 1000 大製造業，資產報酬率排名第 52 名，股東權益報酬率排名第 146 名，獲利率排名第 22 名，營業收入排名第 595 名。

97 年 08 月：辦理盈餘轉增資發行新股 1.06 億元整，增資後實收股本為 44.6 億元整。

98 年 05 月：獲「天下雜誌」台灣 1000 大製造業獲利率第 35 名，營業收入第 229 名。

99 年 05 月：獲「天下雜誌」台灣 1000 大製造業獲利率第 48 名，營業收入第 234 名。

99 年 08 月：轉投資百碩電腦(蘇州)有限公司。

100 年 05 月：獲「天下雜誌」台灣 1000 大製造業獲利率第 115 名，營業收入第 192 名。

101 年 05 月：獲「天下雜誌」台灣 1000 大製造業獲利率第 108 名，營業收入第 162 名。

102 年 03 月：購置新竹縣新豐鄉建興路二段 526 號之新豐廠。

102 年 04 月：入選 2012 德勤亞太地區 500 大高科技、高成長企業。

102 年 05 月：獲「天下雜誌」台灣 1000 大製造業獲利率第 116 名，營業收入第 158 名。

103 年 04 月：新豐廠破土興建。

103 年 05 月：獲「今週刊」兩岸三地 1000 大市值第 720 名。

104 年 05 月：獲「天下雜誌」台灣 2000 大製造業營業收入第 139 名，稅後純益第 56 名。

105 年 05 月：轉投資復揚科技股份有限公司。

二、風險事項

(一)風險因素

1.利率、匯率變動、通貨膨脹情形對公司損益之影響及未來因應措施

本公司 106 年度利息及匯兌損益列表如下：

單位：新台幣仟元

項目	年度	106 年度
兌換(損)益淨額		66,318
營業收入淨額		22,335,486
稅前淨利		529,123
兌換(損)益淨額佔營業收入淨額比率		0.30%
兌換(損)益淨額佔稅前淨利比率		12.53%
利息收入		62,316
利息收入佔營業收入淨額比率		0.28%
利息收入佔稅前淨利比率		11.78%
利息費用		79,146
利息費用佔營業收入淨額比率		0.35%
利息費用佔稅前淨利比率		14.96%
利息收(支)淨額佔稅前淨利比率		(3.18%)

資料來源：經會計師查核簽證之財務報告

(1)利率變動影響

本公司財務結構一向健全，設有專職負責人員與銀行保持密切互動，並積極主動申請自動化設備優惠中長期貸款，最近年度利息收(支)淨額僅為公司稅前淨利之-3.18%，故利率變動對公司不致有重大影響。

(2)匯率變動影響

A.本公司外銷部份主要係以美元計價，長期借款及主要進貨項目亦採美元計價，故新台幣對美元之匯率變動對本公司損益具有較小程度之影響，106 年度兌換損益佔營收淨額比率僅為 0.30%。

B.本公司因應匯率變動之具體措施

①在銀行開立外匯存款帳戶，因銷貨匯入之貨款則視實際資金需求及匯率變動之情形，決定兌換成新台幣或存入外匯存款帳戶；進貨付款則視匯率變動情形而考慮以外銷所得之外幣或擇機預先購買外幣支付進口之原物料，以降低匯率變動之影響。

②公司進口原料及設備儘量以美元議價，藉以平衡美元資產及美元負債部位，以規避匯率變動之影響。

(3)通貨膨脹影響

本公司隨時注意市場價格之波動，並與供應商及客戶保持良好之互動關係，故 106 年度並未有因通貨膨脹而產生重大影響之情事。

2.從事高風險、高槓桿投資、資金貸與他人、背書保證及衍生性商品交易之政策、

獲利或虧損之主要原因及未來因應措施

本公司並未從事高風險、高槓桿投資、資金貸與他人及衍生性商品交易之行為。為進行集團整體資金運用，本公司替轉投資公司背書保證。此外，本公司訂有相關辦法，規範衍生性商品交易及資金貸與他人、背書保證之風險管理制度，故對本公司損益並無重大不利之影響。

3.未來研發計畫及預計投入之研發費用

本公司基於長期專業之研發設計與製造經驗，針對產品安全性及多樣化於產品設計程序上建立「模組化產品設計」之作業模式，使得研發技術能力得以提升，加速新產品開發速度，滿足不同客戶之產品規格需要。

最近年度針對改善製程及改良既有產品而投入新的機器設備，預計 107 年再投入之研發費用相關支出約新台幣 1,381,706 仟元。

4.國內外重要政策及法律變動對公司財務業務之影響及因應措施

本公司最近年度並未受到國內外重要政策及法律變動影響財務及業務之情事，因本公司主要銷售市場係以國內地區為主，法律及重大政策穩定，短期尚無軍事及政治之風險，故預期本公司未來應不致受國內外重要政策及法律變動而有重大不利之影響。

5.科技改變及產業變化對公司財務業務之影響及因應措施：

本公司隨時注意所處行業相關科技變動情形，並視情形指派人員評估及研究改變對公司未來發展及財務業務之影響及因應措施，最近年度並無重大科技改變造成公司財務業務重大影響之情形。

6.企業形象改變對企業危機管理之影響及因應措施：

本公司企業形象良好，最近年度並無重大改變造成企業危機管理之情事。

7.進行併購之預期效益、可能風險及因應措施：不適用。

8.擴充廠房之預期效益、可能風險及因應措施：請參閱第37頁。

9.進貨或銷貨集中所面臨之風險及因應措施：

本公司之主要原物料如金氟化鉀、基材、膠片、銅片及化學藥品等，一經認證通過即不易更換，故僅以主要 2~3 家供應商為主要供貨來源，且同時與其他供應商保持良好關係以降低進貨集中之風險；另本公司之主要產品 IC BGA 基板客戶係以國內外知名封裝廠及 IC 設計公司為主，其應用範圍廣泛，並無銷貨集中之風險。

10.董事、監察人或持股超過百分之十之大股東，股權之大量移轉或更換對公司之影響、風險及因應措施：：本公司董事或持股百分之十之大股東並無股權大量移轉之情事。

11.經營權之改變對公司之影響、風險及因應措施：無。

12.其他重要風險及因應措施：無。

(二)訴訟或非訟事件

- 1.公司最近二年度及截至公開說明書刊印日止已判決確定或目前尚在繫屬中之訴訟、非訟或行政爭訟事件，其結果可能對股東權益或證券價格有重大影響者，應揭露其系爭事實、標的金額、訴訟開始日期、主要涉訟當事人及目前處理情形：無。
- 2.公司董事、監察人、總經理、實質負責人、持股比例超過百分之十之大股東及從屬公司，最近二年度及截至公開說明書刊印日止已判決確定或目前尚在繫屬中之訴訟、非訟或行政爭訟事件，其結果可能對公司股東權益或證券價格有重大影響者：無。
- 3.公司董事、監察人、經理人及持股比例超過百分之十之大股東，最近二年度及截至公開說明書刊印日止發生證券交易法第一百五十七條規定情事及公司目前辦理情形：無。

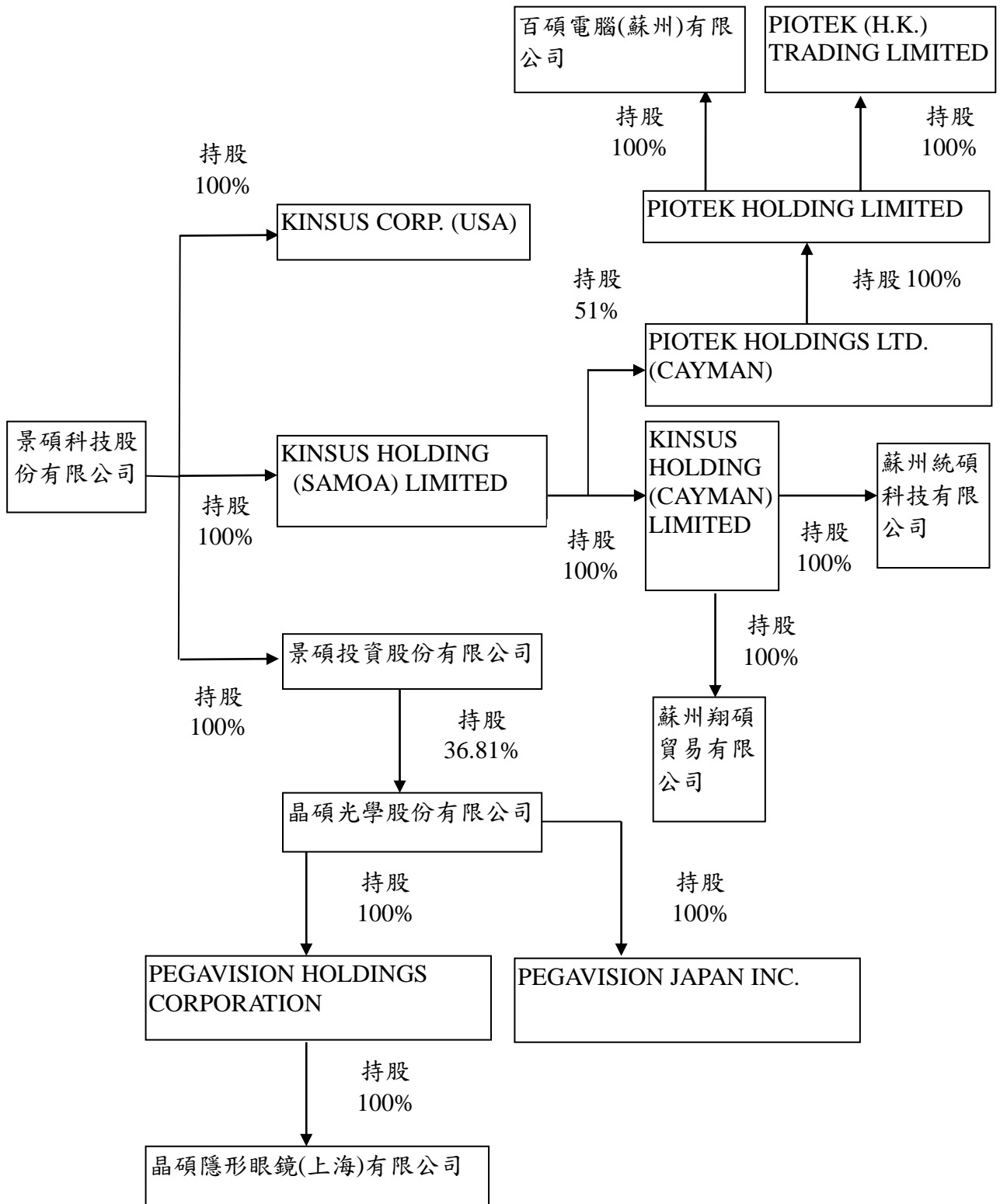
(三)公司董事、監察人、經理人及持股比例超過百分之十之大股東最近二年度及截至公開說明書刊印日止，如有發生財務週轉困難或喪失債信情事，應列明其對公司財務狀況之影響：無。

(四)其他重要事項：無。

三、公司組織

(一)關係企業

1.關係企業組織圖



2.關係企業持股說明

107年3月31日；單位：外幣/新台幣仟元；股

關係企業名稱	關係	本公司持有(註2)			持有本公司	
		股數	比例	實際投資金額	股數	比例
KINSUS CORP.(USA)	子公司	500,000	100%	USD 500	—	—
KINSUS HOLDING (SAMOA) LIMITED	子公司	166,308,720	100%	USD 166,309	—	—
景碩投資股份有限公司	子公司	160,000,000	100%	1,600,000	—	—
KINSUS HOLDING (CAYMAN) LIMITED	孫公司	72,000,000	100%	USD 72,000	—	—
蘇州統碩科技有限公司	孫公司	(註1)	100%	2,037,350	—	—
晶碩光學股份有限公司	孫公司	22,088,736	36.81%	286,418	—	—
PIOTEK HOLDINGS LTD.(CAYMAN)	孫公司	95,755,000	51%	USD 94,309	—	—
PIOTEK HOLDINGS LTD.	孫公司	139,840,790	100%	USD 139,841	—	—
PIOTEK (H.K.) TRADING LIMITED.	孫公司	200,000	100%	USD 26	—	—
百碩電腦(蘇州)有限公司	孫公司	(註1)	100%	2,743,255	—	—
PEGAVISION HOLDINGS CORPORATION	孫公司	2,130,000	100%	USD 2,130	—	—
晶碩隱型眼鏡(上海)有限公司	孫公司	(註1)	100%	65,062	—	—
蘇州翔碩貿易有限公司	孫公司	(註1)	100%	58,210	—	—
PEGAVISION JAPAN INC.	孫公司	198	100%	JPY 9,900	—	—

註1：為有限公司，故無股數。

註2：係按投資公司直接持有被投資公司持有之股數及持有之股權比例表示。

(二)董事資料

1.董事資料

107年5月31日

職稱	姓名	性別	國籍或註冊地	初次選任日期	選(就)任日期	任期	選任時持有股數		現在持有股數		配偶、未成年子女現在持有股份		利用他人名義持有股份		主要經(學)歷	目前兼任本公司及其他公司之職務	具配偶或二親等以內關係之其他主管、董事或監察人		
							股數	持股比率	股數	持股比率	股數	持股比率	股數	持股比率			職稱	姓名	關係
董事長	郭明棟	男	中華民國	89.9.1	107.5.29	3年	1,069,795	0.24%	1,069,795	0.24%	-	-	-	-	國立台北工專 耀文電子總經理	註1	-	-	-
董事	童子賢	男	中華民國	89.9.1	107.5.29	3年	200,000	0.04%	200,000	0.04%	-	-	-	-	台北科技大學電通所 和碩聯合科技董事長	註2	-	-	-
董事	陳河旭	男	中華民國	106.5.26	107.5.29	1年	361,002	0.08%	361,002	0.08%	-	-	-	-	清華大學物理系 景碩科技總經理 摩托羅拉製造經理	註3	-	-	-
董事	華旭投資股份有限公司法人代表：蘇艷雪	-	中華民國	89.9.1	107.5.29	3年	58,233,091	13.06%	58,233,091	13.06%	-	-	-	-	美國卡內基梅隆大學工業管理碩士 華碩電腦投資長 和碩聯合科技投資長	註4	-	-	-
董事	蘇艷雪	女	中華民國	98.6.16	107.5.29	3年	-	-	-	-	-	-	-	-	同上	同上	-	-	-
董事	華毓投資股份有限公司法人代表：吳薌薌	-	中華民國	89.9.1	107.5.29	3年	55,556,221	12.46%	55,556,221	12.46%	-	-	-	-	靜宜大學國貿系 美國聖湯瑪斯大學企管碩士 坤建管理顧問(股)公司副總經理 和碩聯合科技投資長	註5	-	-	-
董事	吳薌薌	女	中華民國	92.9.1	107.5.29	3年	-	-	-	-	-	-	-	-	同上	同上	-	-	-
董事	鄭中人	男	中華民國	92.9.1	107.5.29	3年	-	-	-	-	-	-	-	-	東吳大學法學士 美國史丹佛大學法學博士 世新大學法學院院長及專任教授	註6	-	-	-
獨立董事	陳進財	男	中華民國	92.9.1	107.5.29	3年	-	-	-	-	-	-	-	-	淡江會研所 美國舊金山大學公共行政碩士 南僑關係企業集團總裁	註7	-	-	-
獨立董事	黃春寶	男	中華民國	92.9.1	107.5.29	3年	-	-	-	-	-	-	-	-	國立台北工專電機工程科 晶聯電子董事長兼總經理	註8	-	-	-
獨立董事	吳輝煌	男	中華民國	99.6.18	107.5.29	3年	-	-	-	-	-	-	-	-	環隆電氣股份有限公司董事/總經理 台灣區電機電子工業同業公會理事 中華民國工業協進會理事 台灣省工業會理事	註9	-	-	-

註1：本公司執行長；Kinsus Corp.(USA)董事長；景碩投資(股)公司、晶碩光學(股)公司、Kinsus Holding(Samoa) Limited、Kinsus Holding(Cayman) Limited、Piotek Holding Ltd.、Piotek Holdings Ltd.(Cayman)、Piotek (HK) Trading Limited 董事。

註2：本公司策略長

董事長：和碩聯合科技(股)公司(暨總執行長)、捷揚光電(股)公司、華瑋投資(股)公司、華毓投資(股)公司、華旭投資(股)公司、景碩投資(股)公司、晶碩光學(股)公司、日冠金屬(股)公司。

董事：華擎科技(股)公司、華永投資有限公司、華維投資有限公司、華惟國際有限公司、爭鋒科技(股)公司、華翔旅行社有限公司、海華科技(股)公司、復揚科技(股)公司、Pegatron Holding Ltd.、Unihan Holding Ltd.、Protek Global Holdings Ltd.、Magnificent Brightness Ltd.、Casetek Holdings Ltd.、Casetek Holdings Limited(CAYMAN)、Pegatron Holland Holding B.V.、Digitek Global Holdings Ltd.、AMA Holdings Ltd.、Kinsus Corp.(USA)、Powtek Holdings Limited、Cotek Holdings Limited、Grand Upright Technology Limited、公益平臺文化基金會、漢光教育基金會、文化部國家表演藝術中心、醫療財團法人辜公亮基金會、龍應台文化基金會、Aslink Precision Co., Ltd.、黃達夫醫學教育促進基金會、長風文教基金會、兩岸發展研究基金會。

理事長：台北市電腦公會、中華兩岸文創發展協會。

副理事長：玉山科技協會

註3：本公司總經理；晶碩光學(股)公司、復揚科技(股)公司董事

註4：薩摩亞商帷智資產管理股份有限公司董事長；達勝肆創業投資(股)公司、誠品文化藝術基金會、永裕投資有限公司、光點影業(股)公司董事；台灣晶技(股)公司、中揚光電(股)公司獨立董事。

註5：和碩聯合科技(股)公司副總經理；同欣電子工業(股)公司、誠品(股)公司、華瑋投資(股)公司、華旭投資(股)公司、景碩投資(股)公司董事。

註6：緯創資通(股)公司獨立董事；創為精密材料(股)公司、宇瞻科技(股)公司、台灣超微光學(股)公司監察人。

註7：董事長：穩懋半導體(股)公司(暨總裁)、Chainwin Agriculture and Animal Technology (Cayman Islands) Ltd.、穩盈創業投資(股)公司。

副董事長：上銀科技(股)公司。

董事：南僑(泰國)、WIN Semi USA Inc.、美國上銀、Win Semiconductors Cayman Island Co., Ltd.、永聚(泰國)、聯茂電子(股)公司、江蘇全穩農牧科技有限公司。

獨立董事：同欣電子工業(股)公司。

監察人：英穩達科技(股)公司、台北金融大樓(股)公司。

註8：晶聯電子(股)公司董事長兼總經理、和碩聯合科技(股)公司獨立董事。

註9：台灣閱讀文化基金會董事、美律實業(股)公司薪酬委員及特別併購委員會委員、環隆科技(股)公司獨立董事。

2.法人股東之主要股東

法人股東名稱	法人股東之主要股東
華毓投資股份有限公司	和碩聯合科技股份有限公司(100.00%)
華旭投資股份有限公司	和碩聯合科技股份有限公司(100.00%)

3.法人股東之主要股東為法人者其主要股東

法人股東名稱	法人股東之主要股東
和碩聯合科技股份有限公司	華碩電腦股份有限公司(17.16%)

4.董事所具專業知識及獨立性之情形

姓名	條件	是否具有五年以上工作經驗 及下列專業資格			符合獨立性情形（註）										兼任其他 公開發行 公司獨立 董事家數
		商務、法 務、財務、 會計或公司 業務所須相 關科系之公 私立大專院 校講師以上	法官、檢察官、 律師、會計師或 其他與公司業 務所需之國家 考試及格領有 證書之專門職 業及技術人員	商務、法 務、財 務、會 計或公 司業 務所須 之工 作經驗	1	2	3	4	5	6	7	8	9	10	
郭明棟	-	-	是			√	√	√	√	√	√	√	√	√	-
童子賢	-	-	是			√	√		√	√	√	√	√	√	-
陳河旭	-	-	是			√	√	√	√	√	√	√	√	√	-
蘇艷雪	-	-	是	√	√	√	√	√	√	√	√	√	√		2
吳薌薌	-	-	是			√	√		√	√	√	√	√		-
鄭中人	是	-	是	√	√	√	√	√	√	√	√	√	√	√	1
陳進財	是	-	是	√	√	√	√	√	√	√	√	√	√	√	1
黃春寶	-	-	是	√	√	√	√	√	√	√	√	√	√	√	1
吳輝煌	-	-	是	√	√	√	√	√	√	√	√	√	√	√	1

註：各董事、監察人於選任前二年及任職期間符合下述各條件者，請於各條件代號下方空格中打“√”。

- (1) 非為公司或其關係企業之受僱人。
- (2) 非公司之關係企業之董事、監察人(但如為公司或其母公司、子公司依本法或當地國法令設置之獨立董事者，不在此限)。
- (3) 非本人及其配偶、未成年子女或以他人名義持有公司已發行股份總額百分之一以上或持股前十名之自然人股東。
- (4) 非前三款所列人員之配偶、二親等以內親屬或三親等以內直系血親親屬。
- (5) 非直接持有公司已發行股份總額百分之五以上法人股東之董事、監察人或受僱人，或持股前五名法人股東之董事、監察人或受僱人。
- (6) 非與公司有財務或業務往來之特定公司或機構之董事（理事）、監察人（監事）、經理人或持股百分之五以上股東。
- (7) 非為公司或關係企業提供商務、法務、財務、會計等服務或諮詢之專業人士、獨資、合夥、公司或機構之企業主、合夥人、董事（理事）、監察人（監事）、經理人及其配偶。但依股票上市或於證券商營業處所買賣公司薪資報酬委員會設置及行使職權辦法第七條履行職權之薪資報酬委員會成員，不在此限。
- (8) 未與其他董事間具有配偶或二親等以內之親屬關係。
- (9) 未有公司法第 30 條各款情事之一。
- (10) 未有公司法第 27 條規定以政府、法人或其代表人當選。

四、資本及股份

(一)股本形成經過

107年3月31日

年月	發行價格(元)	核定股本		實收股本		備註		
		股數(仟股)	金額(仟元)	股數(仟股)	金額(仟元)	股本來源	以現金以外之財產抵充股款者	其他
89年09月	10	250,000	2,500,000	120,000	1,200,000	設立資本 1,200,000	無	—
89年12月	10	250,000	2,500,000	130,000	1,300,000	現金增資 100,000	無	註1
90年04月	10	250,000	2,500,000	190,000	1,900,000	現金增資 600,000	無	註2
91年11月	10	250,000	2,500,000	200,000	2,000,000	現金增資 100,000	無	註3
93年07月	10	288,000	2,880,000	222,000	2,220,000	盈餘轉增資 220,000	無	註4
94年08月	10	370,000	3,700,000	259,800	2,598,000	盈餘轉增資 378,000	無	註5
94年09月	10	370,000	3,700,000	289,800	2,898,000	現金增資 300,000	無	註6
95年06月	10	550,000	3,700,000	339,800	3,398,000	現金增資 500,000	無	註7
95年09月	10	550,000	5,500,000	389,000	3,890,000	盈餘轉增資 492,000	無	註8
96年09月	10	550,000	5,500,000	435,400	4,354,000	盈餘轉增資 464,000	無	註9
97年09月	10	550,000	5,500,000	446,000	4,460,000	盈餘轉增資 106,000	無	註10

註1:經濟部九十年一月十五日經(0九0)商09001013780號函核准在案。

註2:經濟部九十年四月十七日經(0九0)商09001129300號函核准在案。

註3:財政部證券暨期貨管理委員會91年9月11日(91)台財證(一)字第0910149830號函。

註4:財政部證券暨期貨管理委員會93年6月2日(93)台財證(一)字第0930124569號函。

註5:行政院金融監督管理委員會94年7月1日金管證一字第0940126584號函。

註6:行政院金融監督管理委員會94年8月2日金管證一字第0940130374號函。

註7:行政院金融監督管理委員會95年3月24日金管證一字第0950108623號函。

註8:行政院金融監督管理委員會95年7月5日金管證一字第0950128559號函。

註9:行政院金融監督管理委員會96年6月21日金管證一字第0960031093號函。

註10:行政院金融監督管理委員會97年6月18日金管證一字第0970030373號函。

(二)最近股權分散情形

1.主要股東名單

107年3月31日；單位：股

主要股東名稱	股份	持有股數	持股比例
華瑋投資股份有限公司		60,128,417	13.48%
華旭投資股份有限公司		58,233,091	13.06%
華毓投資股份有限公司		55,556,221	12.46%
南山人壽保險股份有限公司		22,730,000	5.10%
臺銀保管馬仕投資基金公司投資專戶		18,876,000	4.23%
富邦人壽保險股份有限公司		12,200,000	2.74%
國泰人壽保險股份有限公司		8,262,000	1.85%
中華郵政		6,752,000	1.51%
渣打託管梵加德新興市場股票指數基金專戶		4,625,000	1.04%
大通託管先進星光先進總合國際股票指數基金投資專戶		3,716,000	0.83%

2.最近二年度及當年度董事、監察人及持股比例超過百分之十以上股東放棄現金增資認股情形：無。

(三)最近二年度每股市價、淨值、盈餘、股利及相關資料

單位：新台幣元

項目	年度		105年	106年	當年度截至 107年3月31日
	每股市價	最高	80.8	87.9	58.2
	最低	58.9	53.5	45.2	
	平均	70.26	76.97	53.36	
每股淨值	分配前	64.73	62.78	62.85	
	分配後	61.73	61.28	(尚未分配)	
每股盈餘	加權平均股數	446,000,000股	446,000,000股	446,000,000股	
	每股盈餘	調整前	5.01	1.1	0.02
		調整後	5.01	1.1	(尚未分配)
每股股利	現金股利	3	1.5	(尚未分配)	
	無償配股	盈餘配股	—	—	—
		資本公積配股	—	—	—
	累積未付股利	—	—	—	
投資報酬分析	本益比	14.02	69.97	—	
	本利比	23.42	51.31	(尚未分配)	
	現金股利殖利率	4.27%	1.95%	(尚未分配)	

(四)員工及董事酬勞

1. 公司章程所載員工、董事及監察人酬勞之成數或範圍：

公司年度如有獲利，應提撥不低於10%為員工酬勞及不高於1%為董事酬勞。但公司尚有累積虧損時，應預先保留彌補數額。

前項員工酬勞得以股票或現金為之，其發放之對象，包括符合一定條件之從屬公司員工，該一定條件由董事會訂定之。

員工酬勞及董事酬勞分派議案應提股東會報告。

2. 本期估列員工、董事及監察人酬勞金額之估列基礎、以股票分派之員工酬勞之股數計算基礎及實際分派金額若與估列數有差異時之會計處理：無此情形。

3. 董事會通過之擬議分派酬勞情形：

(1) 本公司 106 年度員工及董事酬勞分派案業經 107 年 1 月 29 日董事會通過，員工及董事酬勞擬分派總額分別為 80,693 仟元及 4,912 仟元，與認列費用年度估列金額無差異。

(2) 以股票分派之員工酬勞金額及占本期稅後純益及員工酬勞總額合計數之比例：不適用。

4. 股東會報告分派酬勞情形及結果：

本公司於107年5月29日股東常會報告106年度配發員工酬勞及董事酬勞，實際配發與認列員工酬勞及董事酬勞並無差異。

5. 前一年度員工、董事及監察人酬勞之實際分派情形（包括分派股數、金額及股價）、其與認列員工、董事及監察人酬勞有差異者並應敘明差異數、原因及處理情形。

有關本公司民國 105 年度員工、董事及監察人酬勞之實際分派情形如下：

項 目	105 年度員工及董事酬勞分配案		差異數	差異原因說明
	106 年 5 月 26 日 股東會決議通過	實際配發數		
董事酬勞	\$20,911 仟元	\$20,911 仟元	-	-
員工酬勞	\$343,533 仟元	\$343,533 仟元	-	-

貳、營運概況

一、公司之經營

(一)業務內容

1.業務範圍

(1)所營業務之主要內容

- A. CC01080 電子零組件製造業
- B. CC01990 其他電機及電子機械器材製造業。
- C. CB01990 其他機械製造業。
- D. CQ01010 模具製造業。
- E. F401010 國際貿易業。

(2)主要產品之營業比重

單位：新台幣仟元

主要產品	106 年度	
	銷售額	比例
載板部門	16,262,695	72.81%
印刷電路板部門	6,072,791	27.19%
合計	22,335,486	100.00%

(3)公司目前之產品

- A. PBGA(Plastic Ball Grid Array)基板之製造與銷售。
- B. 多晶模組(MCM Muti-chip-Module)BGA 基板之製造與銷售。
- C. CSP(Chip Scale Package)晶片尺寸大小型用基板(Mini-BGA)之製造與銷售。
- D. 高散熱型 Cavity Down 基板及 TEBGA(Thermal Enhanced-BGA) 基板之製造與銷售。
- E. 覆晶式基板(Flip Chip Substrates) 與覆晶式晶片尺寸基板(Flip Chip CSP Substrates)之製造與銷售。
- F. 覆晶式薄膜 COF(Chip on Flex) 之製造與銷售。
- G. 無核心(Core-less)基板製造與銷售。
- H. 全加成(All layer build up)基板製作與銷售。
- I. 埋入線路(Embedded pattern)基板製作與銷售。
- J. 內埋元件(Embedded passive)基板製作與銷售。
- K. 高密度銅凸塊(Copper bump)基板製作與銷售。
- L. 高頻寬(High band width)堆疊封裝(Package On Packge)基板製作與銷售。
- M. 無核心(Core-less)內埋元件(Embedded passive)基板製作與銷售。

(4) 計畫開發之新產品

本公司成立以來一向秉持「滿足客戶，追求卓越」的理念，朝技術領先滿足市場需求的研發方向，以提前進入市場來提升獲利能力，掌握新世代產品需求並提前規劃投入工程資源，茲將未來計畫開發之產品列示如下：

- A. 超低漲縮、高 Tg、高楊氏係數基材導入。
- B. 微距銅柱(Fine Pitch Copper pillar)、焊錫凸塊載板技術開發。
- C. 高層無核心載板製造技術開發。
- D. 內埋元件載板技術開發。
- E. 20~14 奈米晶片構裝合作計畫。
- F. 超薄板自動化生產技術開發。
- G. 內嵌式主、被動元件(Embedded Passive, Active)整合技術開發。
- H. 超細緻線路(<8um)、高接點密度(<30um pitch)產品開發。
- I. 超微孔(Dia.<=30um)技術開發。
- J. 低成本細線路(<=20um)技術開發。
- K. 低凹陷填孔(Via filling)技術開發。

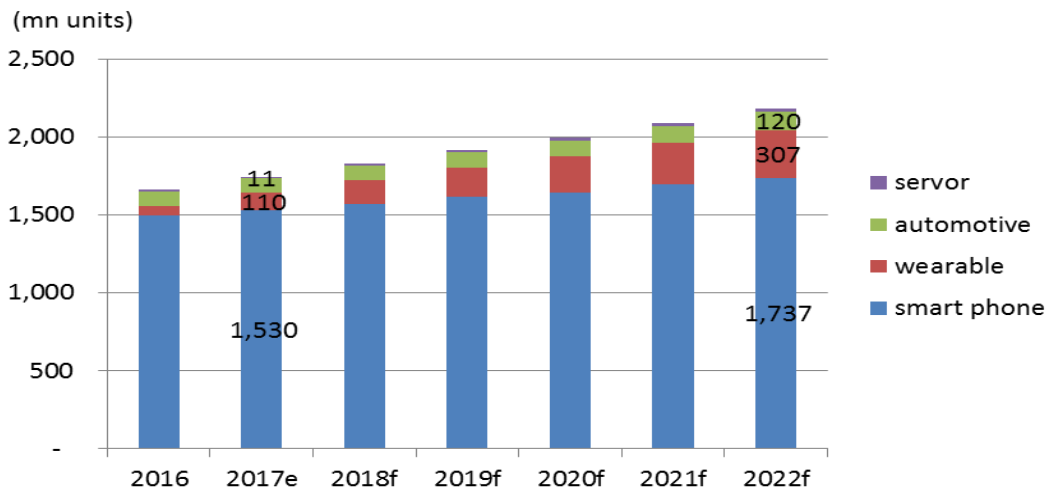
2. 產業概況

(1) 產業之現況及發展

展望未來幾年，電子科技產品有個很重要的面向就是在“雲端”。在可見的未來，人類生活內容將與此息息相關。食、衣、住、行、育樂，皆可依靠眾多的手持式或穿戴式裝置，透過 AI 人工智慧介面，在雲端伺服器間溝通運算，人類生活型態將徹底改變。例如智慧店鋪，結合人工智慧掌握顧客偏好，以自動駕駛卡車配送貨品，再以電子支付完成交易，接著以自動駕駛計程車或無人機將貨品送至家家戶戶。其他例子如智慧健康照護、共享交通及經濟、區塊練經濟等等，人類過著貌似相同的生活，但是人與人、團體與團體之間的介面，已經由最傳統的語言溝通，進展成數位神經網路架構成的強大互動網路。

這種劃時代大規模的轉變或演進，事實上是過去十多年來網路科技發展所累積出來的動能。半導體微縮技術推進了伺服器的運算速度，巨量記憶體技術推進了網路覆蓋的能力與範圍，間接推展了無數社群網站與應用軟體的開發。今天我們可以在地球上的任一角落，從事你在一個市區建築物數據中心裡完成的工作，而且這種能力與範圍，還在以驚人的速度進展。

縮小範圍來檢視，可以看到幾個重要電子產品的成長（如下圖所示），推進了雲端世界的形成，包括智慧型手機、穿戴裝置、汽車、以及伺服器這幾類。他們的成長及技術發展方向，是相當重要的科技大事，也是整個半導體產業供應鏈廠商必定要掌握的方向。



圖：全球重要電子產品需求預估 (單位: 百萬個) 資料來源: CLSA 2018

電子硬體產品發展的趨勢，多數是互相連結的。上述終端裝置裡，AI 人工智慧的晶片被廣泛應用在每一種裝置裡。智慧型手機裡有圖像、人臉識別晶片，穿戴裝置內有相關的健康、網路接取、影音互動及個人偏好分析晶片，汽車裡有自動駕駛、輔助駕駛、雷達、光達、攝影鏡頭的圖形識別晶片，還有網路接取、車間通訊、手機接取晶片。在 5G 通訊、滿布的伺服器端點、資料中心巨量記憶體的建设等等裝置逐漸到位的驅動之下，以人工智慧為基礎的智慧城市、智慧製造、智慧生活將快速成形。

相形之下，傳統產品如個人電腦、傳統手機、電視、消費性產品等等，成長動力則略顯不足。主要原因在於這些產品不在網路雲端發展的趨勢上，科技的演進及產品的升級也就不會在這方面著墨。

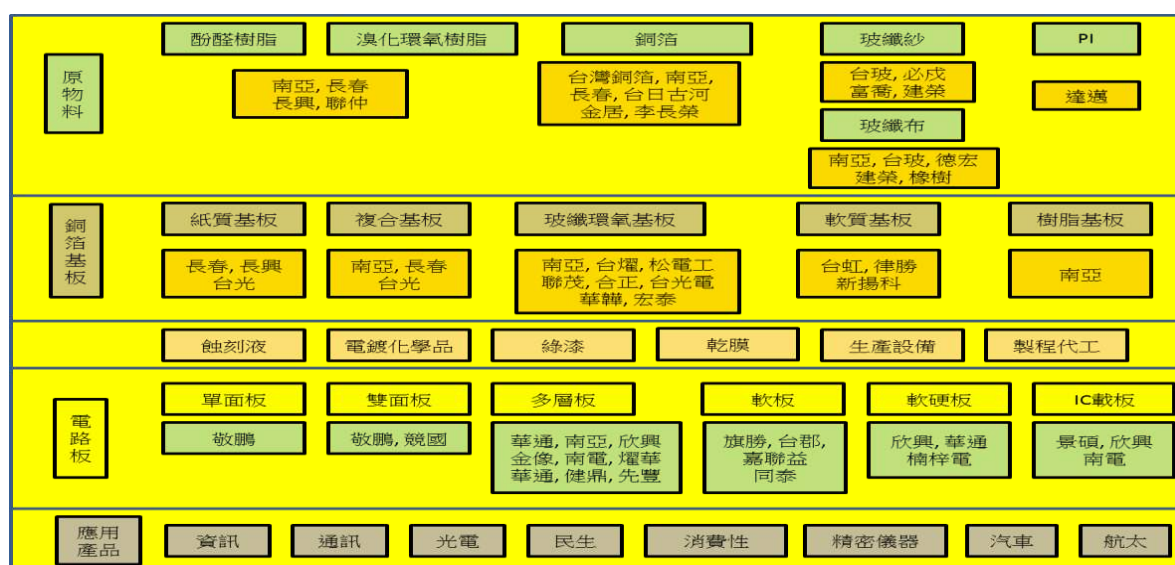
電子系統市場預測

		2015	2016(F)	2020(F)	CAAGR 15 ~ 20
電腦	個人電腦	240	221	200	-3.6
	伺服器/資料儲存	118	125	153	5.3
	其他電腦	104	102	113	1.7
通訊	手機	377	359	423	2.3
	有線基礎建設	118	121	134	2.6
	無線基礎建設	70	70	83	3.5
消費性	電視	103	107	112	1.7
	家庭影音/個人設備	70	72	92	5.6
	其他消費性產品	48	49	58	3.9
汽車		177	184	232	5.6
工業	自動化/控制	48	50	58	3.9
	其他工業產品	116	115	144	4.4
	太陽能	35	37	49	7.0
醫療		102	104	118	3.0
軍事/航太		139	142	166	3.6
總計(十億美元)		\$1865	\$1858	\$2135	2.7%

資料來源: Prismark 2017

(2) 產業上、中、下游之關聯性

PCB 及 IC 載板上下游產業鏈相對關係如下圖所示，我們所處的位階是在”電路板”這個位置。上游供應商包括銅箔基板，銅箔，及各種特用化學品供應商。下游客戶則包括 IC 封裝產業，以及電子產品組裝 EMS 廠商。2017 年 PCB 及 IC 載板產業鏈的上游原材料，包括銅箔、玻璃纖維、及樹脂的價格都大幅上漲，對電路板廠商的獲利產生重大影響，而汽車板、伺服器背板等使用較厚銅箔的廠商影響則更鉅。在 2018 年原材料價格上漲的風險仍然存在，電路板廠商仍應謹慎應對，調整產品組合以因應可能的衝擊。



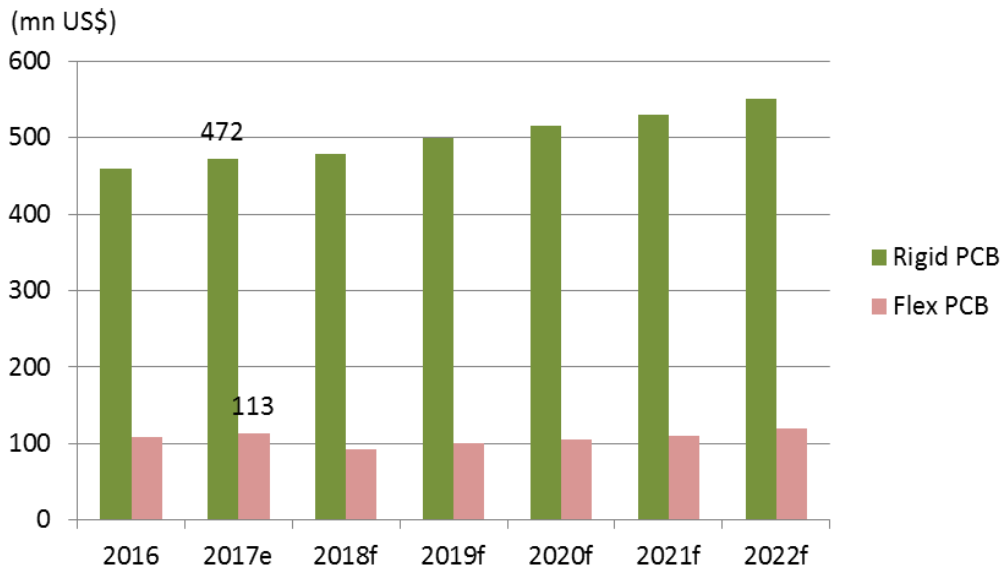
資料來源: IEK

(3) 產品之各種發展趨勢

景碩科技製造及銷售的產品包括有硬板(印刷電路板、IC 載板、類載板)及軟板(Flexible PCB)，它們的市場規模及成長趨勢如下圖所示。由下圖可以看出，軟板的複合成長率達 2.8%，是較吸引人的產品類型，而景碩科技近年也與和碩聯合科技合資成立了復揚科技，往軟板模組發展。

另外一提，類載板(Substrate Like PCB) 是一種新型高密度印刷電路板，目前雖然尚未有明確的發展時程供參考。不過在 2017 年下半年，我們已經開始量產類載板供應給高階智慧型手機應用，預估在 2019 年會有更多高階智慧型手機會採用類載板，電路板廠商也必須適時提供更多的產能，以因應此一產品升級的需求。

全球電路板市場規模



資料來源: CLSA 2018

按產品類型區分的 PCB 生產預測

單位：百萬美元

	2015	16E/15	2016(E)	2020(F)	CAAGR 15 ~ 20
單雙面板	7,905	-2.0%	7,745	8,432	1.30%
多層板	20,689	-2.3%	20,204	23,180	2.30%
HDI	8,011	-5.9%	7,539	8,885	2.10%
IC 載板	6,922	-6.3%	6,487	6,946	0.10%
軟板	11,798	-6.6%	11,017	13,545	2.80%
總計	55,325	-4.2%	52,992	60,988	2.00%

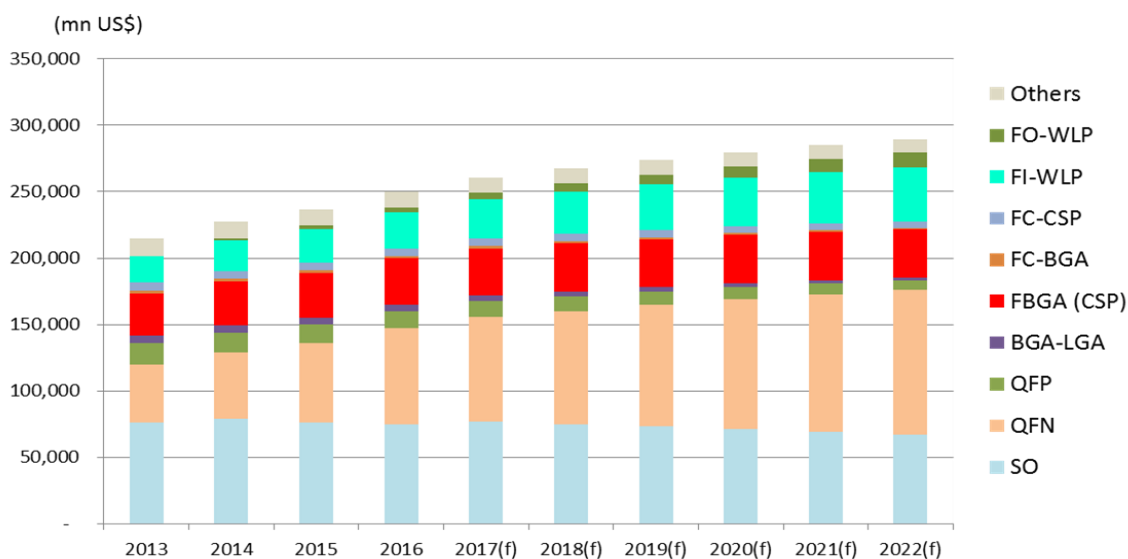
資料來源: Prismark 2017

IC 載板仍然是景碩科技的核心業務，而且半導體晶圓技術的演進，帶動封裝載板的升級，是最重要的技術演進動力。如下圖所示，在封裝產業整體的需求裡，有些封裝結構需求有利於載板產業，也有些技術會侵蝕載板的機會。其中最為不利於 BGA 載板市場的首推晶圓級封裝(WLP, Wafer Level Package)，這種封裝結構不需 BGA 載板，而且其複合成長率高達 32%，在未來數年內仍會持續對載板市場產生負面影響。

FC-CSP 仍然是載板產業內成長性最高的產品，其營收複合成長率高於 4%，單位(顆數)成長率更遠高過這個數字。隨著智慧型手機、穿戴裝置等產品跟著 AI 人工智慧呈現爆炸性成長，FC-CSP 仍然是載板產業中最重要的產品。近期的虛擬貨幣挖礦熱潮，以及中國發展巨量網路、儲存產業的需求帶動，都使 FC-CSP 持續在載板產業中佔有一席之地。

中長期來看，FC-BGA 在 5G 通訊、AI 人工智慧、雲端網路、自動化機器人的高度應用，也將是成長很快的一個區塊。

封裝結構產品成長趨勢



資料來源: 麥格理證券 2018

綜上所述，印刷電路板、類載板、IC 載板、軟板等產業中較有機會的產品如下：

- 1.類載板及下一代更高密度電路板
- 2.SiP 系統級封裝載板
- 3.AI 人工智慧相關的 GPU、CPU
- 4.記憶體
- 5.軟板模組

持續投入成長的區塊，同時注意技術競爭可能帶來的衝擊，將可推出順應市場趨勢及客戶所需的產品。

(4) 產品競爭情形

扇形晶圓級封裝(Fan-Out Wafer-Level-Package, FO-WLP)無疑是 BGA 封裝載板近期的最大競爭。載板業者則持續發展並推出各種因應技術，如超薄載板、堆疊式載板、嵌入式結構等等，試圖抵銷 WLP 的影響。

公司的因應之道則是將產品多角化，分散至 SiP 模組、類載板、軟板模組，以維持企業持續茁壯成長。

3.技術及研發概況

(1) 所營業務之技術層次、研究發展

景碩科技所研發製造的產品，包括有 IC 封裝用的載板、傳統及高階印刷電路板、以及軟性印刷電路板。其中 IC 封裝載板所涉及的是半導體產業，而印刷電路板及軟性印刷電路板則是在電子產品組裝產業。

在 IC 封裝載板的半導體產業中，科技演進的走向為細線路與薄厚度，若無法同時達成，就會以複雜疊構作為一個過渡解決方案。這些方向大體上是被

晶圓製程(Foundry node)所驅動。載板業者提供的技術解決方案就會著眼在細線路、微細小孔、薄厚度上。再加上近年來 IoT 及高頻寬的發展需求，載板產品也就必須在高頻材料及製程上，提供新產品。

在電子產品組裝產業方面，科技的需求表現在最終電子產品的輕、薄、短小特性上，再額外加上節能與環保的需求。硬質及軟性印刷電路板的產品與技術發展方向，自然就落在細線路、高層數、高頻材料、與環保材料這幾個方向。

景碩科技開發技術的優先順序，基本上先從五年後的工業技術與產品需求做為基礎技術發展的大方向，選取最花時間與資源的項目及早開始，再搭配客戶在未來 2 年的產品需求，作為短期的具體研發題目。如此可以大幅減少開發項目錯誤的機會與成本。

(2) 研究發展人員與其學經歷

單位：人

年度 學歷	105 年度	106 年度	107 年 3 月 31 日
博士	1	1	1
碩士	47	45	38
大學 (專)	24	19	17
高中	0	1	1
合計	72	66	57

(3) 最近五年度每年投入之研發費用

單位：新台幣仟元；%

年度 項目	102 年度	103 年度	104 年度	105 年度	106 年度
研發費用	1,297,062	1,370,969	1,484,620	1,438,082	1,445,377
營業收入淨額	23,102,827	24,943,834	23,061,311	23,165,066	22,335,486
研發費用所佔比例(%)	5.61%	5.50%	6.44%	6.21%	6.47%

(4) 最近五年度開發成功之技術或產品

年度	研發成果
102	無核心微細小孔載板
103	5G 高頻低損耗覆晶載板
104	微機電微型馬達線圈
105	超高密度印刷電路板 (類載板) 製程
106	超薄型記憶體載板

(二)市場及產銷概況

1.市場分析

(1)主要商品(服務)之銷售(提供)地區

單位：新台幣仟元

銷售地區	106 年度銷售金額	百分比
台灣	7,011,666	31.39%
中國大陸	9,678,996	43.33%
美國	5,290,777	23.69%
歐洲	269,697	1.21%
其他	84,350	0.38%
合計	22,335,486	100.00%

本公司主要產品為積體電路用球型陣列(BGA)載板，用途是在半導體構裝時作為晶片載體，同時成為對外電路連接的通道，屬於封裝產業的原物料或者是載體元件，銷售對象主要為國內外之 IC 封裝、設計與系統業者。

(2)市場佔有率

目前全球 IC 載板生產國仍以日本為首，他們是多數封裝業者的優先選擇，這主要源自於日本整體電子產業實力、通過認證數量、優異的製程能力、周邊材料與設備產業支援能力，以上因素都讓日本載板廠商表現優於他國。

我國為 IC 載板三大生產國之一，境內有完整產業鏈及全球最大 IC 代工製造規模，順利帶動載板及封裝需求。而 IC 載板廠商透過技術授權，搭配自身製程管控、整合產業環境及周邊資源等，成為全球主要 IC 載板生產地。目前業者已將技術層次較低的載板產品移至大陸生產，未來當地生產規模也會隨電子產業鏈擴大而成長。

日本、韓國以及台系 IC 載板廠競爭激烈，從近年的市佔率來看，台系 IC 載板廠拿下約 30% 的市佔率，具有舉足輕重的地位。

(3)市場未來之供需狀況及成長性

目前全球 IC 載板 100% 應用在封裝市場，屬於高階電子封裝原料之一，除了全球電子市場帶動外，隨著產品複雜度、訊號速度增加，載板產業成為封裝層次提升的重要原因。根據 IC insights 的統計結果，2016 年 IC 市場出貨量約為 2,519 億顆左右，2016~2019 年之複合成長率可達 6.2%，而 2016 年 IC 載板出貨量大約 719 億顆，預估到 2021 年將達到 798 億顆。另根據 Prismark 公佈之數據顯示，2015 年 IC 載板產值約 69.22 億美元，預估到 2020 年產值預估可達 69.47 億美元，兩者均呈現微幅成長。其中 Module(模組)受惠手持式產品及個人影音設備快速成長，以及電子產品微型化的趨勢，2015 至 2020 年複合成

長率達 7.9%，成長最為強勁。由此可見，電子產品功能不斷複雜化，相應封裝型式也會隨之發展，高階封裝比例必然持續成長。

(4) 競爭利基

本公司技術團隊主要由研究機構、知名人士、相關產業、國內外專家組成，不論產品品質與產能皆符合國際水準，且各國系統商也逐漸肯定國內的生產技術及價格競爭力，逐步採用國內廠商製做的載板。

本公司為專業全製程工廠(Full Process Workshop)，可提供客戶線路設計、光罩製作、基板生產到自動電性檢測全製程服務，客戶可透過網際網路進入本公司電腦系統，自行查詢相關即時資訊，確保與客戶維持良好穩定的合作關係。

(5) 發展遠景之有利與不利因素與因應對策

A. 有利因素

- ① IDM 廠產能釋放給系統晶片組廠商，讓國內系統晶片組廠商與封裝廠商有更大的發揮空間與商機。而封裝技術朝高腳數、小腳距的輕、薄、短、小方向發展，BGA 載板必然是符合這種產品趨勢的技術。
- ② 本公司成立十七年，研發及製造技術團隊在專業領域累積了豐富經驗與嫻熟技巧，對持續創新、快速開發，都已經展現出優於國際應有的競爭水準。各封測廠商為降低成本、縮短交期，採用更廣泛、多樣的認證機制與國內載板廠商合作，這種在地採購的作法已成趨勢，有助於未來產業持續發展。
- ③ 專業全製程工廠(Full Process Workshop)，可提供客戶線路設計、光罩製作、載板生產、自動檢測等各階段技術服務與諮詢，讓客戶可以一次購足所需，省時、省力又省錢。

B. 不利因素

- ① 由於 BGA 載板及封裝技術會隨晶片設計公司產品變化而改變，故產品生命週期都比較短。因此每當晶片公司產品規格改變時，BGA 的載板設計、封裝技術就必須與市場同步進行調整。

因應對策：本公司為掌握市場趨勢，積極提升研發能量及強化多層板、薄板設計製造能力。未來公司將配合封裝型態，開發所需的各種覆晶載板、超薄板與高密度載板，同時延伸現有專利技術爭取市場先機。

- ② 由於 BT 基材為 Mitsubishi 專有材料，若面對 Mitsubishi 產能緊縮時，必然會影響產品出貨造成客源流失。

因應對策：除與現有 BT 基材廠持續維持良好關係，為避免貨源集中可能的短缺風險，也平行對相關替代品進行開發測試分散用量，以維持主要原料的供應穩定(如：Hitachi 等材料)。

2.最近二年度主要產品別或部門別毛利率重大變化之說明

(1)最近二年度主要產品別毛利變動情形如下：

單位：新台幣仟元

項目 \ 年度	105 年度	106 年度	增減金額	變動比率
合併營業收入	23,165,066	22,335,486	(829,580)	-3.58%
合併營業毛利	5,750,545	4,162,724	(1,587,821)	-27.61%
合併毛利率	24.82%	18.64%		-24.90%

(2)最近二年度主要產品別毛利率變動說明

主因新廠尚未達經濟規模，營收尚未能與成本成等比上升所致。

二、轉投資事業

(一)轉投資事業概況

107年3月31日;單位:新台幣仟元;股

轉投資事業 (註1)	主要營業	投資成本	帳面價值	投資股份		股權淨值	市價	會計處 理方法	最近年度投資報酬 (106年)		持有公 司股份 數額
				股數	股權比例				投資損益	分配股利	
KINSUS CORP. (USA)	基板設計、擬定市場策略分析及顧客開發、新產品技術研發	14,553	41,144	500,000	100.00%	41,144	—	權益法	6,172	—	—
KINSUS HOLDING (SAMOA) LIMITED	投資業務	4,840,423	2,306,636	166,308,720	100.00%	2,306,636	—	權益法	(128,718)	—	—
景碩投資股份有限公司	投資業務	1,600,000	1,650,619	160,000,000	100.00%	1,650,619	—	權益法	34,359	—	—
晶碩光學股份有限公司	醫療器材製造	286,418	573,585	22,088,736	36.81%	573,585	—	權益法	(註3)	—	—
復揚科技股份有限公司	電子零組件製造	929,422	704,727	64,176,872	35.65%	704,727	—	權益法	(註3)	—	—
KINSUS HOLDING (CAYMAN) LIMITED	投資業務	2,095,560	1,347,038	72,000,000	100.00%	1,347,038	—	權益法	(註3)	—	—
PIOTEK HOLDINGS LTD. (CAYMAN)	投資業務	2,744,863	959,592	95,755,000	51.00%	959,592	—	權益法	(註3)	—	—
PIOTEK HOLDINGS LIMITED	投資業務	4,070,072	1,881,551	139,840,790	100.00%	1,881,551	—	權益法	(註3)	—	—
PIOTEK (H.K.) TRADING LIMITED	貿易業務	757	70,376	200,000	100.00%	70,376	—	權益法	(註3)	—	—
PEGAVISION HOLDINGS CORPORATION	投資業務	61,994	42,991	2,130,000	100.00%	42,991	—	權益法	(註3)	—	—
PEGAVISION JAPAN INC.	醫療器材銷售	2,712	5,935	198	100.00%	5,935	—	權益法	(註3)	—	—

轉投資事業 (註 1)	主要營業	投資成本	帳面價值	投資股份		股權淨值	市價	會計處理方法	最近年度投資報酬 (106 年)		持有公司股份 數額
				股數	股權比例				投資損益	分配股利	
蘇州統碩科技有限公司	印刷電路板(非高密度細線路者)之產銷業務	2,037,350	1,286,725	(註 2)	100.00%	1,286,725	—	權益法	(註 3)	—	—
百碩電腦(蘇州)有限公司	研發、生產及銷售新型精密電子元器件、線路板及相關產品，並提供售後服務	2,743,255	923,403	(註 2)	51.00%	923,403	—	權益法	(註 3)	—	—
蘇州翔碩貿易有限公司	印刷電路板(非高密度細線路者)及相關產品材料之買賣業務	58,210	60,324	(註 2)	100.00%	60,324	—	權益法	(註 3)	—	—
晶碩隱形眼鏡(上海)有限公司	醫療器材銷售	65,062	22,070	(註 2)	36.81%	22,070	—	權益法	(註 3)	—	—

註1：係公司採用權益法之長期投資。

註2：為有限公司，故無股數。

註3：對該公司投資損益之認列已分別包含於子公司之投資損益中。

(二)上市或上櫃公司最近二年度及截至公開說明書刊印日止，子公司持有或處分本公司股票情形及其設定質權之情形，並列明資金來源及其對公司經營結果及財務狀況之影響：無。

三、重要契約：無。

參、發行計畫及執行情形

一、本次發行限制員工權利新股計畫應記載事項：

1. 本次發行係申報限制員工權利新股，故不適用現金增資或發行公司債資金運用計畫分析。

2. 本次發行限制員工權利新股發行辦法請詳第28頁~第31頁。

二、本次受讓他公司股份發行新股應記載事項：不適用。

三、本次併購發行新股應記載事項：不適用。

景碩科技股份有限公司

107 年度限制員工權利新股發行辦法

一、發行目的

本公司為留任及吸引所需專業人才、激勵員工及提升員工向心力，以共同創造公司及股東之利益，並確保公司員工利益與股東利益相結合，依據公司法第 267 條及行政院金融監督管理委員會發布之「發行人募集與發行有價證券處理準則」(以下簡稱「處理準則」)等相關規定，訂定本公司第 107 年度限制員工權利新股發行辦法。

二、發行期間

本公司於主管機關申報生效通知到達之日起一年內，得視實際需求，一次或分次發行，實際發行日期由董事會授權董事長訂定之。

三、發行股份之種類

本辦法規定之限制員工權利新股為普通股，除依本辦法交付信託保管及依本辦法未達既得條件前受限之權利外，其他權利與本公司已發行之普通股份相同。

四、發行總額(股)

共計 5,500,000 股。

五、發行價格

每股新台幣 10 元。

六、得認購員工之資格條件

(一)以限制員工權利新股授予日當日已到職之本公司正式編制內之全職員工為限，包含：

指標 A：八職等員工。

指標 B：四職等至七職等員工。

(二)實際得為認購之員工及得認購之數量，將參酌職等級、工作績效、整體貢獻、特殊功績或其他管理上所需之條件等因素，由董事長核定，提報董事會同意。惟具經理人身分之員工或具員工身分之董事者，應先經薪資報酬委員會同意。

(三)本公司給予單一員工依募發準則第 56 條之 1 第 1 項規定發行員工認股權憑證累計得認購股數，加計累計取得限制員工權利新股之合計數，不得超過已發行股份總數之千分之三，且加計本公司依募發準則第 56 第 1 項規定發行員工認股權憑證累計給予單一員工得認購股數，不得超過已發行股份總數之百分之一。但經各中央目的事業主管機關專案核准者，單一員工取得員工認股權憑證與限制員工權利新股之合計數，得不受前開比例之限制。

七、既得條件

(一)指標 A：八職等員工

依本辦法所授予之員工權利新股，被授予對象屬八職等員工者，自給與日(即增資基準日，以下同)起至下述日期仍在職，且未曾有違反法令、公司服務協議及誠信廉潔暨保密承諾書、公司工作規則、商業道德行為守則等相關規範及約定之情事者，可分別達成既得條件之股份比例如下：

- A.自給與日起算，屆滿 1 個月時：20%。
- B.108 年 4 月 25 日：20%。
- C.108 年 9 月 25 日：15%。
- D.109 年 4 月 25 日：15%。
- E.109 年 9 月 25 日：15%。
- F.110 年 4 月 25 日：15%。

(二)指標 B：四職等至七職等員工

1.依本辦法所授予之員工權利新股，被授予對象屬四職等至七職等員工者，自給與日起至下述日期仍在職、並依不同職等級須符合個人績效要求，且未曾有違反法令、公司服務協議及誠信廉潔暨保密承諾書、公司工作規則、商業道德行為守則等相關規範及約定之情事者，可分別達成既得條件之股份比例如下：

- A.自給與日起算，屆滿 1 個月時：20%。
- B.108 年 4 月 25 日：20%。
- C.108 年 9 月 25 日：15%。
- D.109 年 4 月 25 日：15%。
- E.109 年 9 月 25 日：15%。
- F.110 年 4 月 25 日：15%。

2.個人績效認定條件

- A.四職等一級至五職等二級員工：於既得期間屆滿時，最近一次績效評核為 A 者。
- B.六職等一級至七職等二級員工：於既得期間屆滿時，最近一次績效評核為「A」、「B+」、「B」者，核給員工當次既得之比例如下：

- (a)A：100%
- (b)B+：75%
- (c)B：50%

八、員工未達成既得條件之處理

依本辦法認購之限制員工權利新股，遇有未達既得條件者，其股份本公司全數以發行價格買回並予以註銷。

九、員工離職、退休、受職業災害殘疾、死亡或一般死亡、轉任關係企業、留職停薪等之處理

- (一)自請離職、不能勝任工作之資遣、解雇、退休、非職業災害之死亡者，於離職、退休或死亡當日視為喪失達成既得條件之資格，就未達既得條件之股份由本公司以發行價格全數買回。
- (二)不能勝任工作以外之資遣者，如資遣當年度符合本辦法第七條規定之其他既得條件，則按其當年度在職天數之比例乘以本辦法第七條約定當年度得既得之股數，視為達成既得條件之股份。其餘未達既得條件之股份，於離職當日視為喪失達成既得條件之資格，由本公司以發行價格全數買回。
- (三)因職業災害而殘疾者：因受職業災害致身體殘疾而無法繼續任職者，當年度視為完成本辦法第七條規定之任職期限，惟仍受本辦法第七條規定既得條件期限及比例之限制。離職後之下一年度起即視為喪失達成既得條件資格，本公司以原發行價格收買其股份並辦理註銷。但若因該員工對公司貢獻卓著、忠誠盡職等特殊情形，並經董事長核准者不在此限。
- (四)因職業災害而死亡者：因受職業災害致死亡者，未達成既得條件之限制員工權利新股，應自死亡日起，視為達成本辦法第七條規定之任職期限，由法定繼承人於事實發生後，依民法繼承相關條文及「公開發行股票公司股務處理準則」繼承過戶相關規定，完成法定之必要程序並提供相關證明文件，依信託約定取得移轉股份。
- (五)轉任關係企業：因本公司營運所需，本公司之員工經本公司之要求並核定須轉任本公司關係企業者，如轉任當年度符合本辦法第七條規定之其他既得條件，得由董事長或其授權主管人員於本辦法第七條約定之時程比例範圍內，核定其達成既得條件之比例及時限。
- (六)留職停薪：經本公司核准辦理留職停薪者，如留職停薪生效日之當年度符合本辦法第七條規定之其他既得條件，其尚未既得之限制員工權利新股，依實際留職停薪天數順延計算限制員工權利新股發行辦法所訂之留任年資。
- (七)本公司依本辦法買回之限制員工權利新股，將予註銷。

十、認購新股後未達既得條件前受限制之權利

- (一)員工將認購之限制員工權利新股交付信託，在未達既得條件前，不得出售、質押、轉讓、贈與他人、設定負擔，或作其他方式之處分。
- (二)限制員工權利新股發行後，應立即將之交付信託且於既得條件未成就前，不得以任何理由或方式向受託人請求返還限制員工權利新股。
- (三)既得期間該限制員工權利新股可參與配股與配息。
- (四)股東會表決權及選舉權：由交付信託保管機關依相關法令規定執行之。

十一、其他重要約定事項

(一)員工依本辦法認購之限制員工權利新股，須於既得條件達成前，交付信託保管。於既得條件成就之日起1個月內，將既得部分之股份自信託帳戶撥付至員工個人之集保帳戶。

(二)簽約及保密：

1.限制員工權利新股之發行總單位數、認股價格、分配原則、實際得為認股之員工名單等事項確定後，由本公司承辦單位通知員工簽署授予約定書、交付信託等相關文件。得為認股員工未簽署相關文件者，即喪失認購資格。

2.得為認股員工均應遵守本公司保密規定，不探詢他人或洩漏被授予之限制員工權利新股相關內容及數量，若有違反之情事，本公司得依情節輕重懲處之。

(三)稅捐：

1.員工因認購限制員工權利新股而產生之各項稅賦，按當時中華民國法令規定辦理。

2.本公司依本辦法買回限制員工權利新股時，如依中華民國法令規定需繳納相關稅款，則由本公司負責繳納。

3.任何經本辦法認購限制員工權利新股及衍生權益之持有人，均應遵守本辦法、授予約定書及信託相關規定。

(四)本辦法經董事會三分之二以上董事出席及出席董事超過二分之一同意且需取得股東會特別決議許可，並報經主管機關核准後生效，發行前修正時亦同。若於送件審核過程中，因主管機關審核之要求而須做修正時，授權董事長修訂本辦法，嗣後再提董事會追認後始得發行。

(五)本辦法如有未盡事宜，悉依相關法令規定辦理。

肆、財務概況

一、最近五年度簡明財務資料

(一)財務分析

1.採用國際財務報導準則-合併

分析項目(註 2)		年度(註 1)					當年度截至 107 年 3 月 31 日 財務資料	
		102 年	103 年	104 年	105 年	106 年		
財務結構 (%)	負債占資產比率	27.77	26.79	27.70	24.82	29.24	28.45	
	長期資金占不動產、廠房及設備比率	182.31	180.16	172.30	173.19	143.22	143.09	
償債能力%	流動比率	242.27	232.32	227.47	250.19	178.16	191.30	
	速動比率	218.74	209.93	203.78	222.49	155.50	164.95	
	利息保障倍數	66.90	74.49	57.26	37.03	7.69	1.78	
經營能力	應收款項週轉率(次)	6.19	6.89	6.20	6.14	6.06	6.06	
	平均收現日數	59	53	59	59	60	60	
	存貨週轉率(次)	7.46	7.26	6.38	6.45	6.35	5.39	
	應付款項週轉率(次)	8.71	9.10	8.38	8.21	7.63	6.87	
	平均銷貨日數	49	50	57	57	57	68	
	不動產、廠房及設備週轉率(次)	1.50	1.56	1.28	1.23	1.09	0.94	
	總資產週轉率(次)	0.62	0.63	0.55	0.55	0.53	0.50	
獲利能力	資產報酬率(%)	8.51	8.92	6.63	5.08	0.96	0.00	
	權益報酬率(%)	11.79	12.12	8.97	6.70	1.10	(0.06)	
	占實收資本比率(%)	營業利益	77.03	89.89	68.69	58.07	8.95	0.86
		稅前純益	82.14	93.07	71.87	57.61	11.86	0.44
	純益率(%)	13.49	13.99	11.84	8.95	1.50	(0.34)	
每股盈餘(元)	7.23	8.11	6.51	5.01	1.10	0.02		
現金流量	現金流量比率(%)	67.50	68.17	67.24	66.58	56.96	8.26	
	現金流量允當比率(%)	94.87	107.97	108.92	113.68	102.48	97.10	
	現金再投資比率(%)	11.80	11.81	11.03	8.73	9.33	1.51	
槓桿度	營運槓桿度	2.29	2.17	2.84	3.02	14.12	26.90	
	財務槓桿度	1.02	1.01	1.02	1.03	1.25	2.90	

請說明最近二年度各項財務比率變動達 20%之原因：

106 年度因新建廠房及增添設備，致流動比率及速動比率下降；新廠仍未達經濟規模，固定成本尚高致獲利下降，因此利息保障倍數、資產報酬率、權益報酬率、營業利益及稅前純益佔實收資本比率、純益率、每股盈餘、營運槓桿度及財務槓桿度等變動達 20%。

註 1：102 年起採用 IFRS，以上各年度經會計師查核簽證及最近期資料經會計師核閱簽證。

註 2：上項比率之計算方式，列示如後。

1.財務結構

(1)負債占資產比率=負債總額/資產總額。

(2)長期資金占不動產、廠房及設備比率=(權益總額+非流動負債)/不動產、廠房及設備淨額。

2.償債能力

(1)流動比率=流動資產/流動負債。

(2)速動比率=(流動資產-存貨-預付費用)/流動負債。

(3)利息保障倍數=所得稅及利息費用前純益/本期利息支出。

3.經營能力

(1)應收款項(包括應收帳款與因營業而產生之應收票據)週轉率=銷貨淨額/各期平均應收款項(包括應收帳款與因營業而產生之應收票據)餘額。

(2)平均收現日數=365/應收款項週轉率。

(3)存貨週轉率=銷貨成本/平均存貨額。

(4)應付款項(包括應付帳款與因營業而產生之應付票據)週轉率=銷貨成本/各期平均應付款項(包括應付帳款與因營業而產生之應付票據)餘額。

(5)平均銷貨日數=365/存貨週轉率。

(6)不動產、廠房及設備週轉率=銷貨淨額/平均不動產、廠房及設備淨額。

(7)總資產週轉率=銷貨淨額/平均資產總額。

4.獲利能力

(1)資產報酬率=[稅後損益+利息費用×(1-稅率)]/平均資產總額。

(2)權益報酬率=稅後損益/平均權益總額。

(3)純益率=稅後損益/銷貨淨額。

(4)每股盈餘=(歸屬於母公司業主之損益-特別股股利)/加權平均已發行股數。

5.現金流量

(1)現金流量比率=營業活動淨現金流量/流動負債。

(2)淨現金流量允當比率=最近五年度營業活動淨現金流量/最近五年度(資本支出+存貨增加額+現金股利)。

(3)現金再投資比率=(營業活動淨現金流量-現金股利)/(不動產、廠房及設備毛額+長期投資+其他非流動資產+營運資金)。

6.槓桿度：

(1)營運槓桿度=(營業收入淨額-變動營業成本及費用)/營業利益。

(2)財務槓桿度=營業利益/(營業利益-利息費用)。

2.採用國際財務報導準則-個體

分析項目(註 2)		年度(註 1)					
		102 年	103 年	104 年	105 年	106 年	
財務結構 (%)	負債占資產比率	19.03	20.03	21.31	18.68	22.52	
	長期資金占不動產、廠房及設備比率	283.55	269.96	225.32	210.86	171.24	
償債能力%	流動比率	331.63	314.98	268.73	303.28	218.04	
	速動比率	308.32	292.83	249.17	279.32	196.25	
	利息保障倍數	222.16	211.52	157.72	95.61	16.79	
經營能力	應收款項週轉率(次)	6.75	7.60	6.52	6.41	6.50	
	平均收現日數	54	48	56	57	56	
	存貨週轉率(次)	8.48	8.56	7.73	8.60	7.58	
	應付款項週轉率(次)	12.58	11.79	9.13	9.26	9.10	
	平均銷貨日數	43	43	47	42	48	
	不動產、廠房及設備週轉率(次)	2.13	1.99	1.54	1.34	1.04	
	總資產週轉率(次)	0.61	0.59	0.51	0.50	0.45	
獲利能力	資產報酬率(%)	10.88	11.14	8.31	6.31	1.46	
	權益報酬率(%)	13.42	13.79	10.41	7.80	1.73	
	占實收資本比率(%)	營業利益	91.93	96.42	78.69	60.35	11.21
		稅前純益	84.51	93.04	75.06	58.92	13.84
	純益率(%)	17.88	18.75	16.29	12.46	3.02	
每股盈餘(元)	7.23	8.11	6.51	5.01	1.10		
現金流量	現金流量比率(%)	110.42	96.28	83.58	87.42	69.66	
	現金流量允當比率(%)	139.63	146.63	126.83	119.52	103.25	
	現金再投資比率(%)	14.47	12.52	11.84	9.26	8.46	
槓桿度	營運槓桿度	1.49	1.50	1.64	1.96	6.30	
	財務槓桿度	1.00	1.00	1.01	1.01	1.08	

請說明最近二年度各項財務比率變動達 20% 之原因：

106 年度因新建廠房及增添設備，致負債佔資產比率、流動比率、速動比率及不動產、廠房及設備週轉率下降；新廠仍未達經濟規模，固定成本尚高致獲利下降，因此利息保障倍數、資產報酬率、權益報酬率、營業利益及稅前純益佔實收資本比率、純益率、每股盈餘、現金流量比率及營運槓桿度等變動達 20%。

註 1：102 年起採用 IFRS，各年度資料均經會計師查核簽證。

註 2：上項比率之計算方式，列示如後。

1.財務結構

(1)負債占資產比率=負債總額/資產總額。

(2)長期資金占不動產、廠房及設備比率=(權益總額+非流動負債)/不動產、廠房及設備淨額。

2.償債能力

- (1)流動比率=流動資產／流動負債。
- (2)速動比率=(流動資產-存貨-預付費用)／流動負債。
- (3)利息保障倍數=所得稅及利息費用前純益／本期利息支出。

3.經營能力

- (1)應收款項(包括應收帳款與因營業而產生之應收票據)週轉率=銷貨淨額／各期平均應收款項(包括應收帳款與因營業而產生之應收票據)餘額。
- (2)平均收現日數=365／應收款項週轉率。
- (3)存貨週轉率=銷貨成本／平均存貨額。
- (4)應付款項(包括應付帳款與因營業而產生之應付票據)週轉率=銷貨成本／各期平均應付款項(包括應付帳款與因營業而產生之應付票據)餘額。
- (5)平均銷貨日數=365／存貨週轉率。
- (6)不動產、廠房及設備週轉率=銷貨淨額／平均不動產、廠房及設備淨額。
- (7)總資產週轉率=銷貨淨額／平均資產總額。

4.獲利能力

- (1)資產報酬率=[稅後損益+利息費用×(1-稅率)]／平均資產總額。
- (2)權益報酬率=稅後損益／平均權益總額。
- (3)純益率=稅後損益／銷貨淨額。
- (4)每股盈餘=(歸屬於母公司業主之損益-特別股股利)／加權平均已發行股數。

5.現金流量

- (1)現金流量比率=營業活動淨現金流量／流動負債。
- (2)淨現金流量允當比率=最近五年度營業活動淨現金流量／最近五年度(資本支出+存貨增加額+現金股利)。
- (3)現金再投資比率=(營業活動淨現金流量-現金股利)／(不動產、廠房及設備毛額+長期投資+其他非流動資產+營運資金)。

6.槓桿度：

- (1)營運槓桿度=(營業收入淨額-變動營業成本及費用)／營業利益。
- (2)財務槓桿度=營業利益／(營業利益-利息費用)。

二、財務報告

(一)發行人申報募集發行有價證券時之最近二年度財務報告及會計師查核報告，並應加列最近一季依法公告申報之財務報告

105年度財務報表及會計師查核報告：請參閱第51頁至第59頁。

106年度財務報表及會計師查核報告：請參閱第60頁至第68頁。

107年第一季財務報表及會計師核閱報告：請參閱第69頁至第75頁。

(二)最近二年度發行人經會計師查核簽證之年度個體財務報告。但不包括重要會計項目明細表

105年度個體財務報表及會計師查核報告：請參閱第76頁至第84頁。

106年度個體財務報表及會計師查核報告：請參閱第85頁至第93頁。

(三)發行人申報募集發行有價證券後，截至公開說明書刊印日前，如有最近期經會計師查核簽證之財務報表，應併予揭露：無。

三、財務概況其他重要事項

(一)最近二年度及截至公開說明書刊印日止，有發生公司法第一百八十五條情事：無。

四、財務狀況及經營結果檢討分析

(一)財務狀況

單位：新台幣仟元

項目	年度		差異		說明
	106 年度	105 年度	金額	%	
流動資產	18,774,402	21,615,555	(2,841,153)	(13.14)	
不動產、廠房及設備	19,151,653	16,578,663	2,572,990	15.52	
預付設備款	3,010,078	2,252,721	757,357	33.62	註 1
其他資產	1,341,344	806,776	534,568	66.26	註 2
資產總額	42,277,477	41,253,715	1,023,762	2.48	
流動負債	10,537,887	8,639,797	1,898,090	21.97	註 3
非流動負債	1,824,592	1,599,149	225,443	14.10	
負債總額	12,362,479	10,238,946	2,123,533	20.74	註 4
股本	4,460,000	4,460,000	0	0.00	
資本公積	5,956,519	5,939,819	16,700	0.28	
保留盈餘	17,659,719	18,503,389	(843,670)	(4.56)	
股東權益其他項目	1,838,760	2,111,561	(272,801)	(12.92)	
股東權益總額	29,914,998	31,014,769	(1,099,771)	(3.55)	
1.最近二年度發生重大變動之項目之主要原因：					
註 1：主係因新廠增添設備所致。					
註 2：主係因增加採用權益法之投資所致。					
註 3、4：主係因增加短期借款所致。					
2.未來因應計畫：不適用。					

(二)財務績效

單位：新台幣仟元

年 度	106 年度	105 年度	增(減)金額	增(減) 變動比例 (%)	備註
項 目					
營業收入	22,335,486	23,165,066	(829,580)	(3.58)	
營業成本	18,172,762	17,414,521	758,241	4.35	
營業毛利	4,162,724	5,750,545	(1,587,821)	(27.61)	註 1
營業費用	3,763,499	3,160,773	602,726	19.07	
營業利益	399,225	2,589,772	(2,190,547)	(84.58)	註 2
營業外收入及支出	129,898	(20,314)	150,212	(739.45)	註 3
稅前淨利	529,123	2,569,458	(2,040,335)	(79.41)	註 4
所得稅費用	193,801	496,430	(302,629)	(60.96)	註 5
本期淨利	335,322	2,073,028	(1,737,706)	(83.82)	註 6
其他綜合損益	(110,417)	(326,985)	216,568	(66.23)	註 7
本期綜合損益總額	224,905	1,746,043	(1,521,138)	(87.12)	註 8

1.增減比例變動分析說明：

註 1、2、4、5、6、8：主因新廠尚未達經濟規模，營收尚未能與成本及費用成等比上升所致。

註 3：主係淨外幣兌換損益之影響。

註 7：主因國外營運機構財務報表換算所產生之兌換差額所致。

2.預期銷售數量與其依據，對公司未來財務業務之可能影響及因應計畫：

世銀在最新的「全球經濟展望」報告中預測 2018 年世界經濟成長率可達 3.1%。市調機構則預測 2018 年半導體整體營收將成長 7.5%。其中成長率較高的部分為 AI 人工智慧相關的組件，包括 Server CPU、圖像處理器 GPU、感應器控制晶片、記憶體等等。另外，汽車電子產品中，包括輔助自動駕駛 ADAS、自動駕駛環境感測元件、自動駕駛學習演算法處理器等等，相關的商機亦持續高度成長，唯成長率略遜於廣泛應用的 AI 相關組件。

5G 通信在未來幾年存在著巨大的商機，被視為加速 IoT/AI (或稱 AI+IoT=AIoT) 終端應用的重要介面。5G 通信平台提供巨量的頻寬，可以讓所有巨量資訊轉移、自動化、資訊採礦/分析等，變得便宜且可行；5G 通信平台亦可使類神經網路架構於 AI 人工智慧上的應用得以實現。在可見的未來，5G 通信平台將在食衣住行育樂各方面影響並改變人類生活內容。

預期 5G 通信的商轉時程可能於 2018 年底展開，雖無助於 2018 年業績成長，但景碩科技秉持著布局於先期的精神，準確提供技術支援、掌握客戶產品開發，將是公司未來成長的關鍵。

(三)現金流量

單位：新台幣仟元

期初現金餘額①	預計全年來自營業活動淨現金流量②	預計全年現金流出量③	預計現金剩餘(不足)數額 ①+②-③	預計現金不足額之補救措施	
				投資計劃	理財計劃
\$10,208,182	\$20,499,281	\$(21,321,936)	\$9,385,527	-	-
1.本年度現金流量變動情形分析： 來自營業活動現金流量持續增加，因預期較大金額的投資活動及理財活動，故預期現金將剩餘 9,385,527 仟元。					
2.預計現金不足額之補救措施及流動性分析：無現金流動性可虞問題。					

(四)最近年度重大資本支出對財務業務之影響：

本公司自 103 年起興建新豐廠廠房及擴建相關設備，作為產能擴充及營運規劃之用，將作為未來數年高端產品之生產基地。

(五)最近年度轉投資政策、其獲利或虧損之主要原因、改善計畫及未來一年投資計畫：

本公司主要轉投資皆為長期性策略投資，106 年度母公司轉投資損失為 88,187 仟元，較 105 年度 199,580 仟元減少，部分轉投資公司虧損係因尚未達經濟規模，獲利能力仍待持續改善。董事會已授權董事長評估精簡轉投資事業，未來本公司主要投資策略仍以長期策略性投資為主，持續創造公司最大價值。

(六)其他重要事項：無。

伍、特別記載事項

一、內部控制制度執行狀況

(一)委託會計師專案審查內部控制者，應列明原因、會計師審查意見、公司改善措施及缺失事項改善情形：無。

二、委託經金融監督管理委員會核准或認可之信用評等機構進行評等者，應揭露該信用評等機構所出具之評等報告：不適用。

三、證券承銷商評估總結意見：不適用。

四、律師法律意見書：不適用。

五、由發行人填寫並經會計師複核之案件檢查表彙總意見：參閱第94頁。

六、本次募集與發行有價證券於申報生效時經金融監督管理委員會通知應補充揭露之事項：無。

七、最近年度及截至公開說明書刊印日止董事或監察人對董事會通過重要決議有不同意見且有紀錄或書面聲明者，其主要內容：無。

八、證券承銷商、發行人及其董事、監察人、總經理、財務或會計主管以及與本次申報募集有價證券案件有關之經理人等人出具不得退還或收取承銷相關費用之聲明書：不適用。

九、發行人辦理現金增資或募集具股權性質之公司債，並採詢價圈購對外公開承銷之案件，證券承銷商及發行人等出具不得配售予關係人及內部人等對象之聲明書：不適用。

十、公司治理運作情形：

(一)董事會運作情形：

最近(106)年度董事會開會 6 次(A)，董事出席情形如下：

職稱	姓名(註1)	實際出(列)席次數B	委託出席次數	實際出(列)席率(%) 【B/A】(註2)	備註
董事長	郭 明 棟	6	0	100%	陳河旭於 106.05.26 選任，106 年度在任期間實際開會次數為 3 次
董事	童 子 賢	4	1	67%	
董事	陳 河 旭	3	0	100%	
董事	華旭投資股份有限公司 代表人：蘇艷雪	5	1	83%	
董事	華毓投資股份有限公司 代表人：吳薌薌	6	0	100%	
董事	鄭 中 人	6	0	100%	
獨立董事	陳 進 財	4	2	67%	
獨立董事	黃 春 寶	6	0	100%	
獨立董事	吳 輝 煌	6	0	100%	

其他應記載事項：

一、董事會之運作如有下列情形之一者，應敘明董事會日期、期別、議案內容、所有獨立董事意見及公司對獨立董事意見之處理。

(一)證券交易法第 14 條之 3 所列事項：無此情形。

(二)除前開事項外，其他經獨立董事反對或保留意見且有紀錄或書面聲明之董事會議決事項：無此情形。

二、董事對利害關係議案迴避之執行情形，應敘明董事姓名、議案內容、應利益迴避原因以及參與表決情形：針對 106 年 7 月 24 日董事會之 106 年經理人年度調薪建議案及 105 年經理人員工酬勞發放金額建議案，出席董事 9 人(1 人代理出席)，扣除利益規避 3 人(童子賢(郭明棟代理)、郭明棟、陳河旭)，得表決人數 6 人，表決結果贊成人數 6 人，本案照案通過。

三、當年度及最近年度加強董事會職能之目標(例如設立審計委員會、提昇資訊透明度等)與執行情形評估：無此情形。

註 1：董事、監察人屬法人者，應揭露法人股東名稱及其代表人姓名。

註 2：(1)年度終了日前有董事監察人離職者，應於備註欄註明離職日期，實際出(列)席率(%)則以其在職期間董事會開會次數及其實際出(列)席次數計算之。

(2)年度終了日前，如有董事監察人改選者，應將新、舊任董事監察人均予以填列，並於備註欄註明該董事監察人為舊任、新任或連任及改選日期。實際出(列)席率(%)則以其在職期間董事會開會次數及其實際出(列)席次數計算之。

(二)審計委員會運作情形：

最近(106)年度審計委員會開會 6 次(A)，獨立董事出列席情形如下：

職稱	姓名	實際出席 次數 (B)	委託出席 次 數	實際出席率(%) (B / A) (註)	備註
獨立董事	陳進財	4	2	67%	
獨立董事	黃春寶	6	0	100%	
獨立董事	吳輝煌	6	0	100%	

其他應記載事項：

一、審計委員會之運作如有下列情形之一者，應敘明董事會日期、期別、議案內容、審計委員會決議結果以及公司對審計委員會意見之處理。

(一)證券交易法第 14 條之 5 所列事項：無此情形。

(二)除前開事項外，其他未經審計委員會通過，而經全體董事三分之二以上同意之議決事項：無此情形。

二、獨立董事對利害關係議案迴避之執行情形，應敘明獨立董事姓名、議案內容、應利益迴避原因以及參與表決情形：無此情形。

三、獨立董事與內部稽核主管及會計師之溝通情形(應包括就公司財務、業務狀況進行溝通之重大事項、方式及結果等)：審計委員於每季董事會前，定期與內部稽核部門及簽證會計師召開審計委員會議，審議內容包含營運成果、財務報表、內控、內稽查核計畫及結果等事項，除了稽核部門針對內控及稽核內容的查核報告外，會計師亦會就財務報告核閱或查核情形進行報告。其溝通結果皆紀錄於審計委員會議事錄中，並將重要決議事項，定期於董事會中說明及報告。

註：

* 年度終了日前有獨立董事離職者，應於備註欄註明離職日期，實際列席率(%)則以其在職期間實際列席次數計算之。

* 年度終了日前，有獨立董事改選者，應將新、舊任監察人均予以填列，並於備註欄註明該監察人為舊任、新任或連任及改選日期。實際列席率(%)則以其在職期間實際列席次數計算之。

(三)公司治理運作情形及其與上市上櫃公司治理實務守則差異情形及原因：

評估項目	運作情形			與上市上櫃公司治理實務守則差異情形及原因
	是	否	摘要說明	
一、公司是否依據「上市上櫃公司治理實務守則」訂定並揭露公司治理實務守則？	是		「公司治理實務守則」已揭露於公司網站及公開資訊觀測站	無特別差異
二、公司股權結構及股東權益				
(一) 公司是否訂定內部作業程序處理股東建議、疑義、糾紛及訴訟事宜，並依程序實施？	是		(一)已依規定設立發言人制度並由專人處理相關問題。	(一)無特別差異
(二) 公司是否掌握實際控制公司之主要股東及主要股東之最終控制者名單？	是		(二)公司依照規定按時申報董事及持股10%以上股東之持股。	(二)無特別差異
(三) 公司是否建立、執行與關係企業間之風險控管及防火牆機制？	是		(三)依本公司「內部控制制度」、「內部稽核制度」及相關法令規定辦理。	(三)無特別差異
(四) 公司是否訂定內部規範，禁止公司內部人利用市場上未公開資訊買賣有價證券？	是		(四)依本公司「防範內線交易作業程序」、「道德行為準則」及相關法令規定辦理。	(四)無特別差異
三、董事會之組成及職責				
(一) 董事會是否就成員組成擬訂多元化方針及落實執行？	是		(一)本公司董事會成員組成多元，包含各產業界專家。	(一)無特別差異
(二) 公司除依法設置薪資報酬委員會及審計委員會外，是否自願設置其他各類功能性委員會？		否	(二)將視公司營運情形及法令規定增設其他各類功能性委員會。	(二)將積極評估是否設立其他功能性委員會。
(三) 公司是否訂定董事會績效評估辦法及其評估方式，每年並定期進行績效評估？		否	(三) 將積極評估是否訂定相關辦法。	(三)將積極評估是否訂定相關辦法。
(四) 公司是否定期評估簽證會計師獨立性？	是		(四) 董事會每年均參酌會計師法第47條及會計師職業道德規範第10號公報評估會計師之獨立性並通過委任。(最近一次評估日期為106.12.26)	(四)無特別差異

評估項目	運作情形			與上市上櫃公司治理實務守則差異情形及原因
	是	否	摘要說明	
四、上市上櫃公司是否設置公司治理專(兼)職單位或人員負責公司治理相關事務(包括但不限於提供董事、監察人執行業務所需資料、依法辦理董事會及股東會之會議相關事宜、辦理公司登記及變更登記、製作董事會及股東會議事錄等)?	是		公司由人力資源及財務單位人員兼任負責公司治理相關事務。	無特別差異
五、公司是否建立與利害關係人(包括但不限於股東、員工、客戶及供應商等)溝通管道,及於公司網站設置利害關係人專區,並妥適回應利害關係人所關切之重要企業社會責任議題?	是		已依規定設立發言人制度並由專人處理相關問題並積極評估於網站設立利害關係人專區。	無特別差異
六、公司是否委任專業股務代辦機構辦理股東會事務?	是		公司委任凱基證券股務代理部辦理相關事務。	無特別差異
七、資訊公開 (一)公司是否架設網站,揭露財務業務及公司治理資訊? (二)公司是否採行其他資訊揭露之方式(如架設英文網站、指定專人負責公司資訊之蒐集及揭露、落實發言人制度、法人說明會過程放置公司網站等)?	是 是		(一)本公司已架設網站,並經由連結公開資訊觀測站方式揭露公司相關資訊。 (二)公司已設置發言人制度為對外溝通之橋樑。	(一)無特別差異 (二)無特別差異
八、公司是否有其他有助於瞭解公司治理運作情形之重要資訊(包括但不限於員工權益、僱員關懷、投資者關係、供應商關係、利害關係人之權利、董事及監察人進修之情形、風險管理政策及風險衡量標準之執行情形、客戶政策之執行情形、公	是		1.本公司均依照相關法令訂定人事規章,以保障員工權益。2.設置發言人制度及公司網站與投資者及利害關係人保持良好溝通管道。3.董事均依照相關法令規定進修。4.公司內部已嚴格訂定風險管理政策、風險衡量標準及相關客戶政策,並依規定執行。5.公司已為董事購	無特別差異

評估項目	運作情形			與上市上櫃公司治理實務守則差異情形及原因
	是	否	摘要說明	
司為董事及監察人購買責任保險之情形等)？			買適當之責任保險。	
<p>九、請就臺灣證券交易所股份有限公司公司治理中心最近年度發布之公司治理評鑑結果說明已改善情形，及就尚未改善者提出優先加強事項與措施。</p> <p>已改善：公司網站揭露至少包括章程、公司治理架構等公司治理資訊，各期財報、股東會年報、開會通知、議事手冊及議事錄等均以英文完整揭露且早於公告標準，重大訊息均同步以中英文發佈等。</p> <p>優先加強事項：訂定具體檢舉制度並於網站上公布。</p>				

(四)公司如有設置薪酬委員會者，應揭露其組成、職責及運作情形：

1.薪資報酬委員會成員資料

身分別 (註1)	姓名	是否具有五年以上工作經驗 及下列專業資格			符合獨立性情形(註2)								兼任其他 公開發行 公司薪資 報酬委員 家數	備註
		商務、法 務、會計 或公司業 務所需相 關科系之 公私立大 專院校講 師以上	法官、檢 察官、律 師、會計 師或其他 與公司業 務所需之 國家考試 及領有證 書之專門 職業及技 術人員	具有商 務、法 務、財 務、會計 或公司業 務所需之 工作經驗	1	2	3	4	5	6	7	8		
獨立董事	陳進財	是	-	是	√	√	√	√	√	√	√	√	1	
獨立董事	黃春寶	-	-	是	√	√	√	√	√	√	√	√	1	
獨立董事	吳輝煌	-	-	是	√	√	√	√	√	√	√	√	2	

註1：身分別請填列係為董事、獨立董事或其他。

註2：各成員於選任前二年及任職期間符合下述各條件者，請於各條件代號下方空格中打“√”。

- (1) 非為公司或其關係企業之受僱人。
- (2) 非公司或其關係企業之董事、監察人。但如為公司或其母公司、子公司依本法或當地國法令設置之獨立董事者，不在此限。
- (3) 非本人及其配偶、未成年子女或以他人名義持有公司已發行股份總額百分之一以上或持股前十名之自然人股東。
- (4) 非前三款所列人員之配偶、二親等以內親屬或三親等以內直系血親。
- (5) 非直接持有公司已發行股份總額百分之五以上法人股東之董事、監察人或受僱人，或持股前五名法人股東之董事、監察人或受僱人。
- (6) 非與公司有財務或業務往來之特定公司或機構之董事(理事)、監察人(監事)、經理人或持股百分之五以上股東。
- (7) 非為公司或其關係企業提供商務、法務、財務、會計等服務或諮詢之專業人士、獨資、合夥、公司或機構之企業主、合夥人、董事(理事)、監察人(監事)、經理人及其配偶。
- (8) 未有公司法第30條各款情事之一。

2. 薪資報酬委員會運作情形資訊

(1) 本公司之薪資報酬委員會委員計 3 人。

(2) 本屆委員任期：107 年 5 月 29 日至 110 年 5 月 28 日，本屆薪資報酬委員會尚未召開。最近(106)年度薪資報酬委員會開會 2 次(A)，委員資格及出席情形如下：

職稱	姓名	實際出席 次數(B)	委託出席 次數	實際出席率 (%) (B/A) (註)	備註
召集人	陳進財	2	0	100%	
委員	黃春寶	2	0	100%	
委員	吳輝煌	2	0	100%	

其他應記載事項：

一、董事會如不採納或修正薪資報酬委員會之建議，應敘明董事會日期、期別、議案內容、董事會決議結果以及公司對薪資報酬委員會意見之處理(如董事會通過之薪資報酬優於薪資報酬委員會之建議，應敘明其差異情形及原因)：無此情形。

二、薪資報酬委員會之議決事項，如成員有反對或保留意見且有紀錄或書面聲明者，應敘明薪資報酬委員會日期、期別、議案內容、所有成員意見及對成員意見之處理：無此情形。

註：

- (1) 年度終了日前有薪資報酬委員會成員離職者，應於備註欄註明離職日期，實際出席率(%)則以其在職期間薪資報酬委員會開會次數及其實際出席次數計算之。
- (2) 年度終了日前，有薪資報酬委員會改選者，應將新、舊任薪資報酬委員會成員均予以填列，並於備註欄註明該成員為舊任、新任或連任及改選日期。實際出席率(%)則以其在職期間薪資報酬委員會開會次數及其實際出席次數計算之。

(五)履行社會責任情形

評估項目	運作情形			與上市上櫃公司企業社會責任實務守則差異情形及原因
	是	否	摘要說明	
<p>一、落實公司治理</p> <p>(一) 公司是否訂定企業社會責任政策或制度，以及檢討實施成效？</p> <p>(二) 公司是否定期舉辦社會責任教育訓練？</p> <p>(三) 公司是否設置推動企業社會責任專(兼)職單位，並由董事會授權高階管理階層處理，及向董事會報告處理情形？</p> <p>(四) 公司是否訂定合理薪資報酬政策，並將員工績效考核制度與企業社會責任政策結合，及設立明確有效之獎勵與懲戒制度？</p>	是	否	<p>(一)已制訂「企業社會責任實務守則」，並定期檢討實施成效。</p> <p>(二)定期舉辦勞工及環安衛教育訓練。</p> <p>(三)目前社會公益活動由人事及總務部門兼職執行，近年有捐贈警察之友會、董氏基金會、台南市政府社會局、公共電視、花蓮震災等，年節送禮亦會向弱勢團體採購禮盒。</p> <p>(四)公司定期舉辦員工教育訓練，提升員工企業倫理觀念，並依考核結果提報獎勵或懲處，以激勵員工與企業共同成長。</p>	<p>(一)無特別差異</p> <p>(二)無特別差異</p> <p>(三)目前未向董事會報告處理情形</p> <p>(四)無特別差異</p>
<p>二、發展永續環境</p> <p>(一) 公司是否致力於提升各項資源之利用效率，並使用對環境負荷衝擊低之再生物料？</p> <p>(二) 公司是否依其產業特性建立合適之環境管理制度？</p> <p>(三) 公司是否注意氣候變遷對營運活動之影響，並執行溫室氣體盤查、制定公司節能減碳及溫室氣體減量策略？</p>	是	是	<p>(一)公司推行垃圾分類及資源回收，減少對環境污染衝擊。</p> <p>(二)依產業特性建立廢水及空氣污染防治規定。設有環境安全管理部門專責管理。</p> <p>(三)辦公室推行無紙化，長期宣導夏季冷氣節約使用及隨手關燈，定期執行溫室氣體排放檢查，並取得ISO 14064 相關證書，近年持續擴充水資源回收系統，目標提高回收率至30%。</p>	<p>(一)無特別差異</p> <p>(二)無特別差異</p> <p>(三)無特別差異</p>
<p>三、維護社會公益</p> <p>(一) 公司是否依照相關法規及國際人權公約，制定相關之管理政策與程序？</p> <p>(二) 公司是否建置員工申訴機制及管道，並妥適處理？</p> <p>(三) 公司是否提供員工安全與健康之工作環境，並對員工定期實施安全與健康教育？</p>	是	是	<p>(一)本公司依法提報工作規則經勞工局核備，另依「勞資會議實施辦法」每季辦理勞資會議，經報勞工局核備。</p> <p>(二)公司設有員工意見信箱並派員定期處理。</p> <p>(三)公司符合ISO 14001及OHSAS 18001國際標準的要求事項，即環境安全衛生管理活動系統化，並且為謀求建立、實施、維持及改善環境安全衛生管理系統，確保符合公司宣告的環境安全衛生政策，而明確訂定相關管理活動程序；另每年擬定勞安管理計畫、召開勞安會議、實施自動檢查及職業安全衛生教育訓練。</p>	<p>(一)無特別差異</p> <p>(二)無特別差異</p> <p>(三)無特別差異</p>

評估項目	運作情形			與上市上櫃公司企業社會責任實務守則差異情形及原因
	是	否	摘要說明	
(四) 公司是否建立員工定期溝通之機制，並以合理方式通知對員工可能造成重大影響之營運變動？	是		(四)公司設有員工意見信箱並派員定期處理，對公司重大影響之營運變動均及時發布公開訊息。	(四)無特別差異
(五) 公司是否為員工建立有效之職涯能力發展培訓計畫？	是		(五)公司定期舉辦員工教育訓練，涵蓋提升員工職涯能力發展項目。	(五)無特別差異
(六) 公司是否就研發、採購、生產、作業及服務流程等制定相關保護消費者權益政策及申訴程序？	是		(六)公司並不對消費者直接供應產品或勞務，對公司客戶則有專責業務人員負責產品後續服務。	(六)無特別差異
(七) 對產品與服務之行銷及標示，公司是否遵循相關法規及國際準則？	是		(七)公司產品均依法令規定清楚標示。	(七)無特別差異
(八) 公司與供應商來往前，是否評估供應商過去有無影響環境與社會之紀錄？	是		(八)公司對供應商採EICC企業社會責任管理，藉由採購實力實行綠色思維，在原物料採購上，除了禁用有害物質，亦透過擴大採購環境保護產品，及禁止使用衝突礦產區產品，來善盡降低原物料的環境衝擊；並要求供應商必須提供RoHS 檢測報告，及對客戶保證產品不含 REACH SVHC 承諾書；公司已將無衝突礦產(conflict-free-minerals)納入供應商管理政策，排除使用原料生產國，尊重EICC 所訂定的行為準則且接受由其遴選的公正單位稽核。與供應商合作前均有適當且完整評估。	(八)無特別差異
(九) 公司與其主要供應商之契約是否包含供應商如涉及違反其企業社會責任政策，且對環境與社會有顯著影響時，得隨時終止或解除契約之條款？		否	(九)合約未規定得隨時終止或解除契約。	(九)合約未規定得隨時終止或解除契約
四、加強資訊揭露 (一) 公司是否於其網站及公開資訊觀測站等處揭露具攸關性及可靠性之企業社會責任相關資訊？	是		(一)公司網站及公開資訊觀測站均揭露企業社會責任相關資訊。	(一)無特別差異
五、公司如依據「上市上櫃公司企業社會責任實務守則」訂有本身之企業社會責任守則者，請敘明其運作與所訂守則之差異情形：無特別差異。				
六、其他有助於瞭解企業社會責任運作情形之重要資訊：無。				
七、公司企業社會責任報告書如有通過相關驗證機構之查證標準，應加以敘明：105年度CSR報告通過SGS採用GRI G4 AA1000之標準驗證，106年度CSR報告截至本公開說明書完稿前尚未出版。				

(六)公司履行誠信經營情形及採行措施

評估項目	運作情形			與上市上櫃公司誠信經營守則差異情形及原因
	是	否	摘要說明	
<p>一、訂定誠信經營政策及方案</p> <p>(一) 公司是否於規章及對外文件中明示誠信經營之政策、作法，以及董事會與管理階層積極落實經營政策之承諾？</p> <p>(二) 公司是否訂定防範不誠信行為方案，並於各方案內明定作業程序、行為指南、違規之懲戒及申訴制度，且落實執行？</p> <p>(三) 公司是否對「上市上櫃公司誠信經營守則」第七條第二項各款或其他營業範圍內具較高不誠信行為風險之營業活動，採行防範措施？</p>	是		<p>(一)公司「誠信經營守則」經董事會通過並於公開資訊觀測站及公司網站公告，明定處理公務以誠信為原則。</p> <p>(二)公司「誠信經營守則」中明訂禁止不誠信行為及其防範方案。</p> <p>(三)公司「誠信經營守則」中明訂不誠信行為防範方案之範圍。</p>	<p>(一)無特別差異</p> <p>(二)無特別差異</p> <p>(三)無特別差異</p>
<p>二、落實誠信經營</p> <p>(一) 公司是否評估往來對象之誠信紀錄，並於其與往來交易對象簽訂之契約中明訂誠信行為條款？</p> <p>(二) 公司是否設置隸屬董事會之推動企業誠信經營專(兼)職單位，並定期向董事會報告其執行情形？</p> <p>(三) 公司是否制定防止利益衝突政策、提供適當陳述管道，並落實執行？</p> <p>(四) 公司是否為落實誠信經營已建立有效的會計制度、內部控制制度，並由內部稽核單位定期查核，或委託會計師執行查核？</p> <p>(五) 公司是否定期舉辦誠信經營之內、外部之教育訓練？</p>	是		<p>(一)公司對新客戶或供應商均進行相關徵信。</p> <p>(二)人事單位在接到任何人員針對落實誠信經營所述行為之質疑、檢舉時，均立即進行調查，並將調查結果予以公佈，必要時可透過法律途徑尋求解決方式。</p> <p>(三)公司訂定「道德行為守則」，作為公司全體員工、承包商、供應商和企業夥伴都應遵循的企業商業行為標準。</p> <p>(四)公司會計制度、內部控制制度完備，內部稽核人員每年訂定稽核計畫並徹底查核。</p> <p>(五)公司定期舉辦員工教育訓練，包含推廣誠信經營理念。</p>	<p>(一)無特別差異</p> <p>(二)無特別差異</p> <p>(三)無特別差異</p> <p>(四)無特別差異</p> <p>(五)無特別差異</p>
<p>三、公司檢舉制度之運作情形</p> <p>(一) 公司是否訂定具體檢舉及獎勵制度，並建立便利檢舉管道，及針對被檢舉對象指派適當之受理專責人員？</p> <p>(二) 公司是否訂定受理檢舉事項之調查標準作業程序及相關保密機制？</p>	是		<p>(一)為保障供應商和員工依法行使舉報及申訴權利，制定「員工檢舉及申訴處理程序」。</p> <p>(二)「員工檢舉及申訴處理程序」清楚載明相關程序及保密機制。</p>	<p>(一)無特別差異</p> <p>(二)無特別差異</p>

評估項目	運作情形			與上市上櫃公司誠信經營守則差異情形及原因
	是	否	摘要說明	
(三) 公司是否採取保護檢舉人不因檢舉而遭受不當處置之措施？	是		(三) 公司訂有「保護檢舉及申訴員工管理辦法」，保護申訴人不需擔心遭到打擊報復。	(三) 無特別差異
四、加強資訊揭露 (一) 公司是否於其網站及公開資訊觀測站，揭露其所訂誠信經營守則內容及推動成效？	是		(一) 已於公司網站揭露「誠信經營守則」。	(一) 無特別差異
五、公司如依據「上市上櫃公司誠信經營守則」訂有本身之誠信經營守則者，請敘明其運作與所訂守則之差異情形：無特別差異。				
六、其他有助於瞭解公司誠信經營運作情形之重要資訊：無。				

(七)有關本公司訂定之公司治理守則及相關規章可查閱公司網站上之資訊，其網址為
(<http://www.kinsus.com.tw/zh-TW/Download/other-information>)。

(八)最近年度及截至公開說明書刊印日止，公司董事長、總經理、會計主管、財務主管、
內部稽核主管及研發主管等辭職解任情形之彙總

職稱	姓名	到任日期	解任日期	辭職或解任原因
稽核主管	葉宗政	98.05.06	106.10.30	內部職務調整

(九)其他足以增進對公司治理運作情形之瞭解的重要資訊：無。

會計師查核報告

景碩科技股份有限公司 公鑒：

查核意見

景碩科技股份有限公司及其子公司民國一〇五年十二月三十一日及民國一〇四年十二月三十一日之合併資產負債表，暨民國一〇五年一月一日至十二月三十一日及民國一〇四年一月一日至十二月三十一日之合併綜合損益表、合併權益變動表、合併現金流量表，以及合併財務報表附註(包括重大會計政策彙總)，業經本會計師查核竣事。

依本會計師之意見，基於本會計師之查核結果及其他會計師之查核報告(請參閱其他事項段)，上開合併財務報表在所有重大方面係依照證券發行人財務報告編製準則暨經金融監督管理委員會認可並發布生效之國際財務報導準則、國際會計準則、國際財務報導解釋及解釋公告編製，足以允當表達景碩科技股份有限公司及其子公司民國一〇五年十二月三十一日及民國一〇四年十二月三十一日之合併財務狀況，暨民國一〇五年一月一日至十二月三十一日及民國一〇四年一月一日至十二月三十一日之合併財務績效及合併現金流量。

查核意見之基礎

本會計師係依照會計師查核簽證財務報表規則及一般公認審計準則執行查核工作。本會計師於該等準則下之責任將於會計師查核合併財務報表之責任段進一步說明。本會計師所隸屬事務所受獨立性規範之人員已依會計師職業道德規範，與景碩科技股份有限公司及其子公司保持超然獨立，並履行該規範之其他責任。本會計師相信已取得足夠及適切之查核證據，以作為表示查核意見之基礎。

關鍵查核事項

關鍵查核事項係指依本會計師之專業判斷，對景碩科技股份有限公司及其子公司民國一〇五年度合併財務報表之查核最為重要之事項。該等事項已於查核合併財務報表整體及形成查核意見之過程中予以因應，本會計師並不對該等事項單獨表示意見。

收入認列

景碩科技股份有限公司及其子公司民國一〇五年度認列營業收入為新台幣23,165,066仟元。由於銷售地點包含台灣、中國大陸及美國等多國市場，其中因應部分國外客戶之需求設置國外倉庫，且針對主要客戶之銷售條件不盡相同，須對客戶訂單或合約文件判別交易條件，因涉及銷售商品所有權風險及報酬移轉時點之複雜度，致其營業收入之認列存有顯著風險，因此本會計師決定此為關鍵查核事項。本會計師之查核程序包括(但不限於)評估收入會計政策的適當性，評估及測試銷貨循環中與收入認列時點攸關之內部控制的有效性，包括抽核國外倉庫認列收入之適當性，取得主要客戶之訂單或合約文件檢視其交易條件，檢視收入認列時點是否與合約或訂單所載內容一致，針對每月銷貨收入進行分析性覆核程序及於資產負債表日前後一段期間執行截止點測試等查核程序。本會計師亦考量合併財務報表附註六中有關營業收入揭露的適當性。

關係人交易

景碩科技股份有限公司及其子公司因應集團整體營運之規劃，民國一〇五年度處分部分營運設備予關聯企業復揚科技股份有限公司金額新台幣241,776仟元，此關係人交易係財務報導期間所發生之重大事件，且由於非屬一般例行性交易及交易金額重大，因此本會計師決定此為關鍵查核事項。本會計師之查核程序包括(但不限於)取得雙方簽屬之合約以了解交易事項之目的、價格及收款條件，評估交易發生之合理性及出售價款訂定之依據，評估並測試管理階層針對關係人交易所建立之內部控制的有效性(包括：董事會或適當管理階層核准，及檢視是否遵循公司訂定取得或處分資產處理程序)。本會計師亦考量合併財務報表附註七中有關關係人交易揭露的適當性。

其他事項-提及其他會計師之查核

列入景碩科技股份有限公司及其子公司之合併財務報表中，部分被投資公司之財務報表未經本會計師查核，而係由其他會計師查核。因此，本會計師對上開合併財務報表所表示之意見中，有關該等被投資公司財務報表所列之金額，係依據其他會計師之查核報告。民國一〇五年十二月三十一日對該等被投資公司採用權益法之投資為新台幣432,689仟元，占合併資產總額之1.05%，民國一〇五年一月一日至十二月三十一日相關之採用權益法認列之關聯企業及合資損益之份額為新台幣(12,783)仟元，占合併稅前淨利之(0.50)%，採用權益法認列之關聯企業及合資之其他綜合損益之份額為新台幣(4,528)仟元，占合併其他綜合損益淨額之1.38%。

管理階層與治理單位對財務報表之責任

管理階層之責任係依照證券發行人財務報告編製準則暨經金融監督管理委員會認可並發布生效之國際財務報導準則、國際會計準則、國際財務報導解釋及解釋公告編製允當表達之合併財務報表，且維持與合併財務報表編製有關之必要內部控制，以確保合併財務報表未存有導因於舞弊或錯誤之重大不實表達。

於編製合併財務報表時，管理階層之責任亦包括評估景碩科技股份有限公司及其子公司繼續經營之能力、相關事項之揭露，以及繼續經營會計基礎之採用，除非管理階層意圖清算景碩科技股份有限公司及其子公司或停止營業，或除清算或停業外別無實際可行之其他方案。

景碩科技股份有限公司及其子公司之治理單位(含審計委員會)負有監督財務報導流程之責任。

會計師查核合併財務報表之責任

本會計師查核合併財務報表之目的，係對合併財務報表整體是否存有導因於舞弊或錯誤之重大不實表達取得合理確信，並出具查核報告。合理確信係高度確信，惟依照一般公認審計準則執行之查核工作無法保證必能偵出合併財務報表存有之重大不實表達。不實表達可能導因於舞弊或錯誤。如不實表達之個別金額或彙總數可合理預期將影響合併財務報表使用者所作之經濟決策，則被認為具有重大性。

本會計師依照一般公認審計準則查核時，運用專業判斷並保持專業上之懷疑。本會計師亦執行下列工作：

1. 辨認並評估合併財務報表導因於舞弊或錯誤之重大不實表達風險；對所評估之風險設計及執行適當之因應對策；並取得足夠及適切之查核證據以作為查核意見之基礎。因舞弊可能涉及共謀、偽造、故意遺漏、不實聲明或踰越內部控制，故未偵出導因於舞弊之重大不實表達之風險高於導因於錯誤者。
2. 對與查核攸關之內部控制取得必要之瞭解，以設計當時情況下適當之查核程序，惟其目的非對景碩科技股份有限公司及其子公司內部控制之有效性表示意見。
3. 評估管理階層所採用會計政策之適當性，及其所作會計估計與相關揭露之合理性。
4. 依據所取得之查核證據，對管理階層採用繼續經營會計基礎之適當性，以及使景碩科技股份有限公司及其子公司繼續經營之能力可能產生重大疑慮之事件或情況是否存在重大不確定性，作出結論。本會計師若認為該等事件或情況存在重大不確定性，則須於查核報告中提醒合併財務報表使用者注意合併財務報表之相關揭露，或於該等揭露係屬不適當時修正查核意見。本會計師之結論係以截至查核報告日所取得之查核證據為基礎。惟未來事件或情況可能導致景碩科技股份有限公司及其子公司不再具有繼續經營之能力。
5. 評估合併財務報表(包括相關附註)之整體表達、結構及內容，以及合併財務報表是否允當表達相關交易及事件。

6. 對於集團內組成個體之財務資訊取得足夠及適切之查核證據，以對合併財務報表表示意見。本會計師負責集團查核案件之指導、監督及執行，並負責形成集團查核意見。

本會計師與治理單位溝通之事項，包括所規劃之查核範圍及時間，以及重大查核發現(包括於查核過程中所辨認之內部控制顯著缺失)。

本會計師亦向治理單位提供本會計師所隸屬事務所受獨立性規範之人員已遵循會計師職業道德規範中有關獨立性之聲明，並與治理單位溝通所有可能被認為會影響會計師獨立性之關係及其他事項(包括相關防護措施)。

本會計師從與治理單位溝通之事項中，決定對景碩科技股份有限公司及其子公司民國一〇五年度合併財務報表查核之關鍵查核事項。本會計師於查核報告中敘明該等事項，除非法令不允許公開揭露特定事項，或在極罕見情況下，本會計師決定不於查核報告中溝通特定事項，因可合理預期此溝通所產生之負面影響大於所增進之公眾利益。

景碩科技股份有限公司已編製民國一〇五年度及民國一〇四年度之個體財務報告，並經本會計師出具無保留意見之查核報告在案，備供參考。

安永聯合會計師事務所

主管機關核准辦理公開發行公司財務報告

查核簽證文號：(94)金管證(六)第 0940128837 號

(91)台財證(六)第 144183 號

黃益輝

黃益輝



會計師：

張志銘

張志銘



中華民國一〇六年二月八日

景碩科技股份有限公司及子公司

合併資產負債表

民國一〇五年十二月三十一日及民國一〇四年十二月三十一日

(金額均以新台幣千元為單位)

資 產		一〇五年十二月三十一日		一〇四年十二月三十一日		
代碼	會計項目	附註	金額	%	金額	%
	流動資產					
1100	現金及約當現金	四及六.1	\$11,212,646	27	\$12,746,307	30
1110	透過損益按公允價值衡量之金融資產	四及六.2	3,268,435	8	3,536,370	8
1147	無活絡市場之債券投資	四、六.3及八	423,057	1	428,112	1
1150	應收票據淨額	四及六.5	3,030	-	1,835	-
1170	應收帳款淨額	四及六.6	3,197,829	8	3,590,193	8
1180	應收帳款－關係人	四、六.6及七	399,736	1	248,909	1
1200	其他應收款		289,514	1	336,543	1
1210	其他應收款－關係人	七	307,646	1	2,081	-
1310	存貨淨額	四及六.7	2,258,244	5	2,285,436	5
1410	預付款項		134,676	-	159,205	1
1470	其他流動資產		120,742	-	136,377	-
11XX	流動資產合計		21,615,555	52	23,471,368	55
	非流動資產					
1543	以成本衡量之金融資產	四及六.4	50,000	-	50,000	-
1550	採用權益法之投資	四及六.8	432,689	1	-	-
1600	不動產、廠房及設備	四、六.9及八	16,578,663	40	16,150,904	38
1780	無形資產	四及六.10	18,820	-	30,280	-
1840	遞延所得稅資產	四及六.25	9,882	-	9,880	-
1900	其他非流動資產	六.11及七	295,385	1	318,785	1
1915	預付設備款	四、六.9及九	2,252,721	6	2,607,515	6
15XX	非流動資產合計		19,638,160	48	19,167,364	45
1XXX	資產總計		\$41,253,715	100	\$42,638,732	100

(請參閱合併財務報表附註)

董事長：郭明棟



經理人：陳可地



會計主管：劉真



景碩科技股份有限公司及子公司
合併資產負債表(續)
民國一〇五年十二月三十一日及民國一〇四年十二月三十一日
(金額均以新台幣元為單位)

負債及權益		一〇五年十二月三十一日		一〇四年十二月三十一日		
代碼	會計項目	附註	金額	%	金額	%
	流動負債					
2100	短期借款	六.12	\$2,228,478	6	\$3,095,030	7
2150	應付票據		48,092	-	55,484	-
2170	應付帳款		2,126,485	5	1,996,799	5
2180	應付帳款－關係人	七	16,059	-	-	-
2200	其他應付款	六.13及七	3,021,801	7	3,932,762	9
2230	本期所得稅負債	四及六.25	510,591	1	569,378	1
2250	負債準備	四及六.14	-	-	294	-
2300	其他流動負債	六.15	688,291	2	668,701	2
21XX	流動負債合計		8,639,797	21	10,318,448	24
	非流動負債					
2540	長期借款	六.16及八	1,508,390	4	1,366,299	4
2570	遞延所得稅負債	四及六.25	631	-	40,190	-
2600	其他非流動負債	四、六.17及六.18	90,128	-	85,994	-
25XX	非流動負債合計		1,599,149	4	1,492,483	4
2XXX	負債總計		10,238,946	25	11,810,931	28
	歸屬於母公司業主之權益					
31XX	股本	六.19				
3100	普通股		4,460,000	11	4,460,000	10
3200	資本公積	六.19	5,939,819	14	5,939,819	14
3300	保留盈餘	六.19				
3310	法定盈餘公積		3,340,018	8	3,049,623	7
3350	未分配盈餘		15,163,371	37	14,780,095	35
3400	其他權益		(613)	-	194,484	-
3500	庫藏股票	六.19	(32,885)	-	(32,885)	-
36XX	非控制權益	六.19	2,145,059	5	2,436,665	6
3XXX	權益總計		31,014,769	75	30,827,801	72
	負債及權益總計		\$41,253,715	100	\$42,638,732	100

(請參閱合併財務報表附註)

董事長：郭明林

經理人：陳河旭

會計主管：劉景真

民國一〇五年一月一日至十二月三十一日及民國一〇四年一月一日至十二月三十一日

(金額除每股盈餘外，均以新台幣仟元為單位)

代碼	項 目	附註	民國一〇五年度		民國一〇四年度	
			金額	%	金額	%
4000	營業收入	四、六.20及七	\$23,165,066	100	\$23,061,311	100
5000	營業成本	七	(17,414,521)	(75)	(17,099,709)	(74)
5900	營業毛利		5,750,545	25	5,961,602	26
6000	營業費用	七				
6100	推銷費用		(509,185)	(2)	(437,849)	(2)
6200	管理費用		(1,213,506)	(5)	(975,409)	(4)
6300	研發費用		(1,438,082)	(7)	(1,484,620)	(7)
	營業費用合計		(3,160,773)	(14)	(2,897,878)	(13)
6900	營業利益		2,589,772	11	3,063,724	13
7000	營業外收入及支出					
7010	其他收入	六.23及七	195,672	1	309,476	1
7020	其他利益及損失	六.23	(131,897)	(1)	(110,984)	-
7050	財務成本	六.23	(71,306)	-	(56,968)	-
7060	採用權益法認列之關聯企業及合資損益之份額	四及六.8	(12,783)	-	-	-
	營業外收入及支出合計		(20,314)	-	141,524	1
7900	稅前淨利		2,569,458	11	3,205,248	14
7950	所得稅費用	四及六.25	(496,430)	(2)	(475,722)	(2)
8200	本期淨利		2,073,028	9	2,729,526	12
8300	其他綜合損益	六.24				
8310	不重分類至損益項目					
8311	確定福利計畫之精算利益(損失)		(959)	-	(8,721)	-
8360	後續可能重分類至損益之項目					
8361	國外營運機構財務報表換算之兌換差額		(361,332)	(1)	(116,596)	(1)
8362	備供出售金融資產未實現評價損益		-	-	(24,694)	-
8370	採用權益法認列關聯企業及合資 之其他綜合損益份額		(4,528)	-	-	-
8399	與可能重分類至損益之項目相關之所得稅 本期其他綜合損益(稅後淨額)		39,834	-	12,397	-
8500	本期綜合損益總額		\$1,746,043	8	\$2,591,912	11
8600	淨利(損)歸屬於：					
8610	母公司業主		\$2,233,705	10	\$2,903,952	13
8620	非控制權益		(160,677)	(1)	(174,426)	(1)
			\$2,073,028	9	\$2,729,526	12
8700	綜合損益總額歸屬於：					
8710	母公司業主		\$2,037,649	9	\$2,810,012	12
8720	非控制權益		(291,606)	(1)	(218,100)	(1)
			\$1,746,043	8	\$2,591,912	11
9750	基本每股盈餘(元)	六.26	\$5.01		\$6.51	
9850	稀釋每股盈餘(元)	六.26	\$4.95		\$6.38	

(請參閱合併財務報表附註)

董事長：郭明棟



經理人：陳河池



會計主管：劉素真



景碩科技股份有限公司及子公司

合併權益變動表

民國一〇五年一月一日至十二月三十一日
及民國一〇四年一月一日至十二月三十一日

(金額均以新台幣千元為單位)

代碼	項 目	歸屬於母公司業主之權益								非控制權益	權益總計
		股本	資本公積	保留盈餘		其他權益項目		庫藏股票	總計		
				法定盈餘公積	未分配盈餘	國外營運機構財務報表換算之兌換差額	備供出售金融資產未實現評價損益				
3100	3200	3310	3350	3410	3425	3500	31XX	36XX	3XXX		
A1	民國一〇四年一月一日餘額	\$4,460,000	\$5,939,819	\$2,687,890	\$14,030,597	\$255,009	\$24,694	\$-	\$27,398,009	\$2,654,765	\$30,052,774
B1	一〇三年度盈餘指撥及分配										
B1	提列法定盈餘公積			361,733	(361,733)				-		-
B5	普通股現金股利				(1,784,000)				(1,784,000)		(1,784,000)
D1	民國一〇四年度淨利(損)				2,903,952				2,903,952	(174,426)	2,729,526
D3	民國一〇四年度其他綜合損益				(8,721)	(60,525)	(24,694)		(93,940)	(43,674)	(137,614)
D5	本期綜合損益總額	-	-	-	2,895,231	(60,525)	(24,694)	-	2,810,012	(218,100)	2,591,912
L1	庫藏股買回							(32,885)	(32,885)		(32,885)
A1	民國一〇四年十二月三十一日餘額	4,460,000	5,939,819	3,049,623	14,780,095	194,484	-	(32,885)	28,391,136	2,436,665	30,827,801
B1	一〇四年度盈餘指撥及分配										
B1	提列法定盈餘公積			290,395	(290,395)				-		-
B5	普通股現金股利				(1,559,075)				(1,559,075)		(1,559,075)
D1	民國一〇五年度淨利(損)				2,233,705				2,233,705	(160,677)	2,073,028
D3	民國一〇五年度其他綜合損益				(959)	(195,097)			(196,056)	(130,929)	(326,985)
D5	本期綜合損益總額	-	-	-	2,232,746	(195,097)	-	-	2,037,649	(291,606)	1,746,043
Z1	民國一〇五年十二月三十一日餘額	\$4,460,000	\$5,939,819	\$3,340,018	\$15,163,371	\$(613)	\$-	\$(32,885)	\$28,869,710	\$2,145,059	\$31,014,769

(請參閱合併財務報表附註)

董事長：郭明棟



經理人：陳河旭



會計主管：劉素貞



景碩科技股份有限公司及子公司

民國一〇五年一月一日至十二月三十一日
及民國一〇四年一月一日至十二月三十一日
(金額均以新台幣千元為單位)

代 碼	項 目	民國 一〇五年度	民國 一〇四年度	代 碼	項 目	民國 一〇五年度	民國 一〇四年度
AAAA	營業活動之現金流量：			BBBB	投資活動之現金流量：		
A10000	稅前淨利	\$2,569,458	\$3,205,248	B00400	處分備供出售金融資產	-	46,520
A20000	調整項目：			B00700	處分無活絡市場之債券投資	5,055	35,715
A20010	收益費損項目：			B01800	取得採用權益法之投資	(450,000)	-
A20100	折舊費用	3,464,017	3,196,903	B02700	取得不動產、廠房及設備	(4,761,567)	(5,000,206)
A20200	攤銷費用	31,215	34,432	B02800	出售不動產、廠房及設備	260,601	1,680
A20300	呆帳費用(回升利益)	6,531	(19,603)	B03800	存出保證金(增加)減少	(4,813)	(363)
A20400	透過損益按公允價值衡量金融資產及負債之淨損益	(10,653)	(55,431)	B04500	取得無形資產	(20,457)	(44,806)
A20900	利息費用	71,306	56,968	BBBB	投資活動之淨現金流入(出)	(4,971,181)	(4,961,460)
A21200	利息收入	(72,471)	(86,116)				
A22300	採用權益法認列之關聯企業及合資損益之份額	12,783	-	CCCC	籌資活動之現金流量：		
A22500	處分不動產、廠房及設備損失(利益)	43,555	108,807	C00100	舉借(償還)短期借款	(866,552)	1,288,134
A23700	非金融資產減損損失	21,126	14,211	C01600	舉借長期借款	800,000	1,084,751
A30000	與營業活動相關之資產/負債變動數：			C01700	償還長期借款	(694,292)	(1,310,123)
A31110	透過損益按公允價值衡量之金融資產淨(增加)減少	278,588	1,623,650	C03000	存入保證金增加(減少)	7,273	(29,106)
A31130	應收票據淨額(增加)減少	(1,195)	4,417	C04500	發放現金股利	(1,559,075)	(1,784,000)
A31150	應收帳款(增加)減少	386,860	(529,703)	C04900	購入庫藏股	-	(32,885)
A31160	應收帳款—關係人(增加)減少	(150,827)	187,497	CCCC	籌資活動之淨現金流入(出)	(2,312,646)	(783,229)
A31180	其他應收款(增加)減少	47,292	111,215				
A31190	其他應收款—關係人(增加)減少	(305,565)	(774)	DDDD	匯率變動影響數	(2,510)	10,806
A31200	存貨淨額(增加)減少	27,192	(122,467)				
A31230	預付款項(增加)減少	24,529	(60,704)	EEEE	本期現金及約當現金增加(減少)數	(1,533,661)	1,204,692
A31240	其他流動資產(增加)減少	15,635	(44,397)	E00100	期初現金及約當現金餘額	12,746,307	11,541,615
A31990	長期預付租金(增加)減少	28,213	13,291	E00200	期末現金及約當現金餘額	\$11,212,646	\$12,746,307
A32130	應付票據增加(減少)	(7,392)	14,473				
A32150	應付帳款增加(減少)	129,686	10,050				
A32160	應付帳款—關係人增加(減少)	16,059	-				
A32180	其他應付款增加(減少)	(369,201)	73,374				
A32200	負債準備增加(減少)	(294)	(8)				
A32210	預收貨款增加(減少)	59,442	(11,246)				
A32230	其他流動負債增加(減少)	(3,469)	(2,035)				
A32240	應計退休金負債增加(減少)	(4,098)	(4,241)				
A33000	營運產生之現金流入(出)	6,308,322	7,717,811				
A33100	收取之利息	72,140	90,561				
A33300	支付之利息	(72,842)	(55,519)				
A33500	支付之所得稅	(554,944)	(814,278)				
AAAA	營業活動之淨現金流入(出)	5,752,676	6,938,575				

(請參閱合併財務報表附註)

董事長：郭明祺



經理人：陳明池



會計主管：劉永真



會計師查核報告

景碩科技股份有限公司 公鑒：

查核意見

景碩科技股份有限公司及其子公司民國一〇六年十二月三十一日及民國一〇五年十二月三十一日之合併資產負債表，暨民國一〇六年一月一日至十二月三十一日及民國一〇五年一月一日至十二月三十一日之合併綜合損益表、合併權益變動表、合併現金流量表，以及合併財務報表附註(包括重大會計政策彙總)，業經本會計師查核竣事。

依本會計師之意見，基於本會計師之查核結果及其他會計師之查核報告(請參閱其他事項段)，上開合併財務報表在所有重大方面係依照證券發行人財務報告編製準則暨經金融監督管理委員會認可並發布生效之國際財務報導準則、國際會計準則、國際財務報導解釋及解釋公告編製，足以允當表達景碩科技股份有限公司及其子公司民國一〇六年十二月三十一日及民國一〇五年十二月三十一日之合併財務狀況，暨民國一〇六年一月一日至十二月三十一日及民國一〇五年一月一日至十二月三十一日之合併財務績效及合併現金流量。

查核意見之基礎

本會計師係依照會計師查核簽證財務報表規則及一般公認審計準則執行查核工作。本會計師於該等準則下之責任將於會計師查核合併財務報表之責任段進一步說明。本會計師所隸屬事務所受獨立性規範之人員已依會計師職業道德規範，與景碩科技股份有限公司及其子公司保持超然獨立，並履行該規範之其他責任。本會計師相信已取得足夠及適切之查核證據，以作為表示查核意見之基礎。

關鍵查核事項

關鍵查核事項係指依本會計師之專業判斷，對景碩科技股份有限公司及其子公司民國一〇六年度合併財務報表之查核最為重要之事項。該等事項已於查核合併財務報表整體及形成查核意見之過程中予以因應，本會計師並不對該等事項單獨表示意見。

收入認列

景碩科技股份有限公司及子公司民國一〇六年度認列營業收入為新台幣22,335,486仟元。由於銷售地點包含台灣、中國大陸及美國等多國市場，其中因應部分國外客戶之需求設置國外倉庫，且針對主要客戶之銷售條件不盡相同，須對客戶訂單或合約文件判別交易條件，因涉及銷售商品所有權風險及報酬移轉時點之複雜度，致其營業收入之認列存有顯著風險。因

此，本會計師決定此為關鍵查核事項。本會計師之查核程序包括(但不限於)評估收入會計政策的適當性，評估及測試銷貨循環中與收入認列時點攸關之內部控制的有效性，執行交易詳細測試，包括抽核國外倉庫認列收入之適當性，取得主要客戶之訂單或合約文件檢視其交易條件，檢視收入認列時點是否與合約或訂單所載內容一致，針對每月銷貨收入進行分析性覆核程序及於資產負債表日前後一段期間執行截止點測試等查核程序。本會計師亦考量合併財務報表附註六中有關營業收入揭露的適當性。

存貨評價

景碩科技股份有限公司及子公司於民國一〇六年十二月三十一日存貨金額為新台幣2,127,714仟元。由於載板之應用產品市場受科技快速發展及消費喜好趨勢影響，管理階層須及時就新產品開發及客戶需求狀況，評估存貨是否有跌價或呆滯等價值減損之虞，以及備抵存貨跌價及呆滯損失適足性之評估涉及管理階層重大判斷。因此，本會計師決定此為關鍵查核事項。本會計師之查核程序包括(但不限於)評估呆滯及過時存貨之會計政策的適當性，包括呆滯及過時存貨之辨認、測試存貨庫齡之正確性、分析存貨庫齡變動情況，及執行觀察存貨盤點程序，檢視目前存貨使用狀態等查核程序。本會計師亦考量合併財務報表附註五及六中有關存貨揭露的適當性。

其他事項-提及其他會計師之查核

列入景碩科技股份有限公司及子公司之合併財務報表中，部分被投資公司之財務報表未經本會計師查核，而係由其他會計師查核。因此，本會計師對上開合併財務報表所表示之意見中，有關該等被投資公司財務報表所列之金額，係依據其他會計師之查核報告。民國一〇六年十二月三十一日及民國一〇五年十二月三十一日對該被投資公司採用權益法之投資分別為新台幣823,380仟元及新台幣432,689仟元，占合併資產總額之1.95%及1.05%，民國一〇六年一月一日至十二月三十一日及民國一〇五年十二月三十一日相關之採用權益法認列之關聯企業及合資損益之份額為新台幣(77,880)仟元及新台幣(12,783)仟元，占合併稅前淨利之(14.72)%及(0.50)%，採用權益法認列之關聯企業及合資之其他綜合損益之份額為新台幣(19,180)仟元及新台幣(4,528)仟元，占合併其他綜合損益淨額之17.37%及1.38%。

管理階層與治理單位對財務報表之責任

管理階層之責任係依照證券發行人財務報告編製準則暨經金融監督管理委員會認可並發布生效之國際財務報導準則、國際會計準則、國際財務報導解釋及解釋公告編製允當表達之合併財務報表，且維持與合併財務報表編製有關之必要內部控制，以確保合併財務報表未存有導因於舞弊或錯誤之重大不實表達。

於編製合併財務報表時，管理階層之責任亦包括評估景碩科技股份有限公司及其子公司繼續經營之能力、相關事項之揭露，以及繼續經營會計基礎之採用，除非管理階層意圖清算景碩科技股份有限公司及其子公司或停止營業，或除清算或停業外別無實際可行之其他方案。

景碩科技股份有限公司及其子公司之治理單位(含審計委員會)負有監督財務報導流程之責任。

會計師查核合併財務報表之責任

本會計師查核合併財務報表之目的，係對合併財務報表整體是否存有導因於舞弊或錯誤之重大不實表達取得合理確信，並出具查核報告。合理確信係高度確信，惟依照一般公認審計準則執行之查核工作無法保證必能偵出合併財務報表存有之重大不實表達。不實表達可能導因於舞弊或錯誤。如不實表達之個別金額或彙總數可合理預期將影響合併財務報表使用者所作之經濟決策，則被認為具有重大性。

本會計師依照一般公認審計準則查核時，運用專業判斷並保持專業上之懷疑。本會計師亦執行下列工作：

1. 辨認並評估合併財務報表導因於舞弊或錯誤之重大不實表達風險；對所評估之風險設計及執行適當之因應對策；並取得足夠及適切之查核證據以作為查核意見之基礎。因舞弊可能涉及共謀、偽造、故意遺漏、不實聲明或踰越內部控制，故未偵出導因於舞弊之重大不實表達之風險高於導因於錯誤者。
2. 對與查核攸關之內部控制取得必要之瞭解，以設計當時情況下適當之查核程序，惟其目的非對景碩科技股份有限公司及其子公司內部控制之有效性表示意見。
3. 評估管理階層所採用會計政策之適當性，及其所作會計估計與相關揭露之合理性。
4. 依據所取得之查核證據，對管理階層採用繼續經營會計基礎之適當性，以及使景碩科技股份有限公司及其子公司繼續經營之能力可能產生重大疑慮之事件或情況是否存在重大不確定性，作出結論。本會計師若認為該等事件或情況存在重大不確定性，則須於查核報告中提醒合併財務報表使用者注意合併財務報表之相關揭露，或於該等揭露係屬不適當時修正查核意見。本會計師之結論係以截至查核報告日所取得之查核證據為基礎。惟未來事件或情況可能導致景碩科技股份有限公司及其子公司不再具有繼續經營之能力。
5. 評估合併財務報表(包括相關附註)之整體表達、結構及內容，以及合併財務報表是否允當表達相關交易及事件。

6. 對於集團內組成個體之財務資訊取得足夠及適切之查核證據，以對合併財務報表表示意見。本會計師負責集團查核案件之指導、監督及執行，並負責形成集團查核意見。

本會計師與治理單位溝通之事項，包括所規劃之查核範圍及時間，以及重大查核發現(包括於查核過程中所辨認之內部控制顯著缺失)。

本會計師亦向治理單位提供本會計師所隸屬事務所受獨立性規範之人員已遵循會計師職業道德規範中有關獨立性之聲明，並與治理單位溝通所有可能被認為會影響會計師獨立性之關係及其他事項(包括相關防護措施)。

本會計師從與治理單位溝通之事項中，決定對景碩科技股份有限公司及其子公司民國一〇六年度合併財務報表查核之關鍵查核事項。本會計師於查核報告中敘明該等事項，除非法令不允許公開揭露特定事項，或在極罕見情況下，本會計師決定不於查核報告中溝通特定事項，因可合理預期此溝通所產生之負面影響大於所增進之公眾利益。

景碩科技股份有限公司已編製民國一〇六年度及民國一〇五年度之個體財務報告，並經本會計師出具無保留意見之查核報告在案，備供參考。

安永聯合會計師事務所

主管機關核准辦理公開發行公司財務報告

查核簽證文號：(94)金管證(六)第 0940128837 號

(91)台財證(六)第 144183 號

黃益輝

黃益輝



會計師：

張志銘

張志銘



中華民國一〇七年一月二十九日

景碩科技股份有限公司及子公司

合併資產負債表

民國一〇六年十二月三十一日及民國一〇五年十二月三十一日

(金額均以新台幣千元為單位)



資 產			民國一〇六年十二月三十一日		民國一〇五年十二月三十一日	
代碼	會 計 項 目	附 註	金額	%	金額	%
	流動資產					
1100	現金及約當現金	四及六.1	\$10,342,012	24	\$11,212,646	27
1110	透過損益按公允價值衡量之金融資產	四及六.2	1,553,833	4	3,268,435	8
1147	無活絡市場之債券投資	四及六.3	423,057	1	423,057	1
1150	應收票據淨額	四及六.5	1,756	-	3,030	-
1170	應收帳款淨額	四及六.6	3,353,060	8	3,197,829	8
1180	應收帳款－關係人	四、六.6及七	333,700	1	399,736	1
1200	其他應收款		208,485	-	289,514	1
1210	其他應收款－關係人	七	6,243	-	307,646	1
1310	存貨淨額	四及六.7	2,127,714	5	2,258,244	5
1410	預付款項		260,566	1	134,676	-
1470	其他流動資產		163,976	-	120,742	-
11XX	流動資產合計		18,774,402	44	21,615,555	52
	非流動資產					
1543	以成本衡量之金融資產	四及六.4	50,000	-	50,000	-
1550	採用權益法之投資	四及六.8	823,380	2	432,689	1
1600	不動產、廠房及設備	四、六.9、八及九	19,151,653	46	16,578,663	40
1780	無形資產	四及六.10	22,850	-	18,820	-
1840	遞延所得稅資產	四及六.26	131,090	-	9,882	-
1900	其他非流動資產	六.11及七	314,024	1	295,385	1
1915	預付設備款	四、六.9及九	3,010,078	7	2,252,721	6
15XX	非流動資產合計		23,503,075	56	19,638,160	48
1XXX	資產總計		\$42,277,477	100	\$41,253,715	100

(請參閱合併財務報表附註)

董事長：郭明棟



經理人：陳河旭



會計主管：劉素真



景碩科技股份有限公司及子公司

合併資產負債表(續)

民國一〇六年十二月三十一日及民國一〇五年十二月三十一日

(金額均以新台幣千元為單位)

負債及權益			民國一〇六年十二月三十一日		民國一〇五年十二月三十一日	
代碼	會計項目	附註	金額	%	金額	%
	流動負債					
2100	短期借款	六.12	\$3,297,397	8	\$2,228,478	6
2150	應付票據		44,804	-	48,092	-
2170	應付帳款		2,526,036	6	2,126,485	5
2180	應付帳款—關係人	七	-	-	16,059	-
2200	其他應付款	六.13及七	3,597,985	8	3,021,801	7
2230	本期所得稅負債	四及六.26	352,272	1	510,591	1
2300	其他流動負債	六.15	719,393	2	688,291	2
21XX	流動負債合計		10,537,887	25	8,639,797	21
	非流動負債					
2540	長期借款	六.16及八	1,746,800	4	1,508,390	4
2570	遞延所得稅負債	四及六.26	1,253	-	631	-
2600	其他非流動負債	四、六.17及六.18	76,539	-	90,128	-
25XX	非流動負債合計		1,824,592	4	1,599,149	4
2XXX	負債總計		12,362,479	29	10,238,946	25
	歸屬於母公司業主之權益					
31XX	股本	六.19				
3100	普通股		4,460,000	11	4,460,000	11
3200	資本公積	六.19	5,956,519	14	5,939,819	14
3300	保留盈餘	六.19				
3310	法定盈餘公積		3,563,389	8	3,340,018	8
3320	特別盈餘公積		613	-	-	-
3350	未分配盈餘		14,095,717	33	15,163,371	37
3400	其他權益		(77,677)	-	(613)	-
3500	庫藏股票	六.19	-	-	(32,885)	-
36XX	非控制權益	六.19	1,916,437	5	2,145,059	5
3XXX	權益總計		29,914,998	71	31,014,769	75
	負債及權益總計		\$42,277,477	100	\$41,253,715	100

(請參閱合併財務報表附註)

董事長：郭明球



經理人：陳海旭



會計主管：劉素真



民國一〇六年一月一日至十二月三十一日及民國一〇五年一月一日至十二月三十一日

(金額除每股盈餘外，均以新台幣千元為單位)

代碼	項 目	附註	民國一〇六年度		民國一〇五年度	
			金額	%	金額	%
4000	營業收入	四、六.21及七	\$22,335,486	100	\$23,165,066	100
5000	營業成本	七	(18,172,762)	(81)	(17,414,521)	(75)
5900	營業毛利		4,162,724	19	5,750,545	25
6000	營業費用	七				
6100	推銷費用		(706,746)	(3)	(509,185)	(2)
6200	管理費用		(1,611,376)	(7)	(1,213,506)	(5)
6300	研發費用		(1,445,377)	(7)	(1,438,082)	(7)
	營業費用合計		(3,763,499)	(17)	(3,160,773)	(14)
6900	營業利益		399,225	2	2,589,772	11
7000	營業外收入及支出					
7010	其他收入	六.24及七	237,046	1	195,672	1
7020	其他利益及損失	六.24及七	49,878	-	(131,897)	(1)
7050	財務成本	六.24及七	(79,146)	(1)	(71,306)	-
7060	採用權益法認列之關聯企業及合資損益之份額	四及六.8	(77,880)	-	(12,783)	-
	營業外收入及支出合計		129,898	-	(20,314)	-
7900	稅前淨利		529,123	2	2,569,458	11
7950	所得稅費用	四及六.26	(193,801)	(1)	(496,430)	(2)
8200	本期淨利		335,322	1	2,073,028	9
8300	其他綜合損益	六.25				
8310	不重分類至損益項目					
8311	確定福利計畫之再衡量數		1,004	-	(959)	-
8360	後續可能重分類至損益之項目					
8361	國外營運機構財務報表換算之兌換差額		(92,241)	-	(361,332)	(1)
8370	採用權益法認列關聯企業及合資 之其他綜合損益份額		(19,180)	-	(4,528)	-
8399	與可能重分類至損益之項目相關之所得稅 本期其他綜合損益(稅後淨額)		-	-	39,834	-
			(110,417)	-	(326,985)	(1)
8500	本期綜合損益總額		\$224,905	1	\$1,746,043	8
8600	淨利(損)歸屬於：					
8610	母公司業主		\$491,676	2	\$2,233,705	10
8620	非控制權益		(156,354)	(1)	(160,677)	(1)
			\$335,322	1	\$2,073,028	9
8700	綜合損益總額歸屬於：					
8710	母公司業主		\$415,616	2	\$2,037,649	9
8720	非控制權益		(190,711)	(1)	(291,606)	(1)
			\$224,905	1	\$1,746,043	8
9750	基本每股盈餘(元)	六.27	\$1.10		\$5.01	
9850	稀釋每股盈餘(元)	六.27	\$1.10		\$4.95	

(請參閱合併財務報表附註)

董事長：郭明棟



經理人：陳河龍



會計主管：劉素真



景碩科技股份有限公司及子公司

合併損益變動表

民國一〇六年一月一日至十二月三十一日
及民國一〇五年一月一日至十二月三十一日
(金額均以新台幣千元為單位)



代碼	項 目	歸屬於母公司業主之權益										
		股本	資本公積	保留盈餘			其他權益項目		庫藏股票	總計	非控制權益	權益總計
				法定盈餘公積	特別盈餘公積	未分配盈餘	國外營運機構財務報表換算之兌換差額					
		3100	3200	3310	3320	3350	3410	3500	31XX	36XX	3XXX	
A1	民國一〇五年一月一日餘額	\$4,460,000	\$5,939,819	\$3,049,623	\$-	\$14,780,095	\$194,484	\$(32,885)	\$28,391,136	\$2,436,665	\$30,827,801	
B1	民國一〇四年度盈餘指撥及分配 提列法定盈餘公積			290,395		(290,395)			-		-	
B5	普通股現金股利					(1,559,075)			(1,559,075)		(1,559,075)	
D1	民國一〇五年度淨利(損)					2,233,705			2,233,705	(160,677)	2,073,028	
D3	民國一〇五年度其他綜合損益					(959)	(195,097)		(196,056)	(130,929)	(326,985)	
D5	本期綜合損益總額	-	-	-	-	2,232,746	(195,097)	-	2,037,649	(291,606)	1,746,043	
A1	民國一〇五年十二月三十一日餘額	4,460,000	5,939,819	3,340,018	-	15,163,371	(613)	(32,885)	28,869,710	2,145,059	31,014,769	
B1	民國一〇五年度盈餘指撥及分配 提列法定盈餘公積			223,371		(223,371)			-		-	
B3	提列特別公積				613	(613)			-		-	
B5	普通股現金股利					(1,336,350)			(1,336,350)		(1,336,350)	
C7	採用權益法認列關聯企業及合資之變動		8,329						8,329		8,329	
D1	民國一〇六年度淨利(損)					491,676			491,676	(156,354)	335,322	
D3	民國一〇六年度其他綜合損益					1,004	(77,064)		(76,060)	(34,357)	(110,417)	
D5	本期綜合損益總額	-	-	-	-	492,680	(77,064)	-	415,616	(190,711)	224,905	
N1	股份基礎給付交易		8,371					32,885	41,256		41,256	
O1	非控制權益增減									(37,911)	(37,911)	
Z1	民國一〇六年十二月三十一日餘額	\$4,460,000	\$5,956,519	\$3,563,389	\$613	\$14,095,717	\$(77,677)	\$-	\$27,998,561	\$1,916,437	\$29,914,998	

(請參閱合併財務報表附注)

董事長：郭



經理人：陳



會計主管：劉



景碩科技股份有限公司及子公司

合併現金流量表
民國一〇六年一月一日至七月三十一日
及民國一〇五年一月一日至七月三十一日
(金額均以新台幣千元為單位)

代 碼	項 目	民國 一〇六年度	民國 一〇五年度	代 碼	項 目	民國 一〇六年度	民國 一〇五年度
AAAA	營業活動之現金流量：			BBBB	投資活動之現金流量：		
A10000	稅前淨利	\$529,123	\$2,569,458	B00700	處分無活絡市場之債券投資	-	5,055
A20000	調整項目：			B01800	取得採用權益法之投資	(479,422)	(450,000)
A20010	收益費損項目：			B02700	取得不動產、廠房及設備	(6,261,465)	(4,761,567)
A20100	折舊費用	3,413,416	3,464,017	B02800	出售不動產、廠房及設備	239	260,601
A20200	攤銷費用	30,655	31,215	B03800	存出保證金(增加)減少	(29,733)	(4,813)
A20300	呆帳費用(回升利益)	(29,065)	6,531	B04500	取得無形資產	(34,980)	(20,457)
A20400	透過損益按公允價值衡量金融資產及負債之淨損益	(7,140)	(10,653)	BBBB	投資活動之淨現金流入(出)	<u>(6,805,361)</u>	<u>(4,971,181)</u>
A20900	利息費用	79,146	71,306	CCCC	籌資活動之現金流量：		
A21200	利息收入	(62,316)	(72,471)	C00100	舉借(償還)短期借款	1,068,919	(866,552)
A21900	股份基礎給付酬勞成本	8,371	-	C01600	舉借長期借款	870,000	800,000
A22300	採用權益法認列之關聯企業及合資損益之份額	77,880	12,783	C01700	償還長期借款	(595,038)	(694,292)
A22500	處分不動產、廠房及設備損失(利益)	5,847	43,555	C03000	存入保證金增加(減少)	(8,542)	7,273
A23700	非金融資產減損損失(迴轉利益)	(19,598)	21,126	C04500	發放現金股利	(1,336,350)	(1,559,075)
A30000	與營業活動相關之資產/負債變動數：			C05100	員工購庫藏股	32,885	-
A31110	透過損益按公允價值衡量之金融資產淨(增加)減少	1,721,742	278,588	C05800	非控制權益變動	(37,911)	-
A31130	應收票據淨額(增加)減少	1,274	(1,195)	CCCC	籌資活動之淨現金流入(出)	<u>(6,037)</u>	<u>(2,312,646)</u>
A31150	應收帳款(增加)減少	(125,900)	386,860	DDDD	匯率變動影響數	<u>(61,870)</u>	<u>(2,510)</u>
A31160	應收帳款—關係人(增加)減少	66,036	(150,827)	EEEE	本期現金及約當現金增加(減少)數	<u>(870,634)</u>	<u>(1,533,661)</u>
A31180	其他應收款(增加)減少	80,053	47,292	E00100	期初現金及約當現金餘額	<u>11,212,646</u>	<u>12,746,307</u>
A31190	其他應收款—關係人(增加)減少	301,403	(305,565)	E00200	期末現金及約當現金餘額	<u>\$10,342,012</u>	<u>\$11,212,646</u>
A31200	存貨淨額(增加)減少	130,530	27,192				
A31230	預付款項(增加)減少	(125,890)	24,529				
A31240	其他流動資產(增加)減少	(41,639)	15,635				
A31990	長期預付租金(增加)減少	11,094	28,213				
A32130	應付票據增加(減少)	(3,288)	(7,392)				
A32150	應付帳款增加(減少)	399,551	129,686				
A32160	應付帳款—關係人增加(減少)	(16,059)	16,059				
A32180	其他應付款增加(減少)	13,984	(369,201)				
A32200	負債準備增加(減少)	-	(294)				
A32210	預收貨款增加(減少)	55,899	59,442				
A32230	其他流動負債增加(減少)	(652)	(3,469)				
A32240	應計退休金負債增加(減少)	(4,043)	(4,098)				
A33000	營運產生之現金流入(出)	<u>6,490,414</u>	<u>6,308,322</u>				
A33100	收取之利息	63,254	72,140				
A33300	支付之利息	(78,328)	(72,842)				
A33500	支付之所得稅	(472,706)	(554,944)				
AAAA	營業活動之淨現金流入(出)	<u>6,002,634</u>	<u>5,752,676</u>				

(請參閱合併財務報表附註)

董事長：郭明誠



經理人：陳河旭



會計主管：劉素貞



會計師核閱報告

景碩科技股份有限公司 公鑒：

前言

景碩科技股份有限公司及其子公司民國一〇七年三月三十一日及民國一〇六年三月三十一日之合併資產負債表，暨民國一〇七年一月一日至三月三十一日及民國一〇六年一月一日至三月三十一日之合併綜合損益表、合併權益變動表、合併現金流量表，以及合併財務報表附註(包括重大會計政策彙總)，業經本會計師核閱竣事。依證券發行人財務報告編製準則暨經金融監督管理委員會認可並發布生效之國際會計準則第三十四號「期中財務報導」編製允當表達之合併財務報表係管理階層之責任，本會計師之責任係依據核閱結果對合併財務報表作成結論。

範圍

除保留結論之基礎段所述者外，本會計師係依照審計準則公報第六十五號「財務報表之核閱」執行核閱工作。核閱合併財務報表時所執行之程序包括查詢(主要向負責財務與會計事務之人員查詢)、分析性程序及其他核閱程序。核閱工作之範圍明顯小於查核工作之範圍，因此本會計師可能無法察覺所有可藉由查核工作辨認之重大事項，故無法表示查核意見。

保留結論之基礎

如合併財務報表附註四.3所述，列入上開合併財務報表之部分非重要子公司之同期間財務報表未經會計師核閱，其民國一〇七年三月三十一日及民國一〇六年三月三十一日之資產總額分別為新台幣4,653,844仟元及新台幣2,879,123仟元，分別占合併資產總額之11.12%及7.10%；負債總額分別為新台幣1,981,022仟元及新台幣837,929仟元，分別占合併負債總額之16.64%及8.67%；其民國一〇七年一月一日至三月三十一日及民國一〇六年一月一日至三月三十一日之綜合損益總額分別為新台幣(40,250)仟元及新台幣10,099仟元，分別占合併綜合損益總額之(166.08)%及(6.86)%。另，如合併財務報表附註六.10所述，景碩科技股份有限公司及其子公司民國一〇七年三月三十一日及民國一〇六年三月三十一日採用權益法之投資分別為新台幣704,727仟元及新台幣387,994仟元，民國一〇七年一月一日至三月三十一日及民國一〇六年一月一日至三月三十一日相關之採用權益法認列之關聯企業及合資損益之份額分別為新台幣(110,305)仟元及新台幣(34,398)仟元，採用權益法認列之關聯企業及合資之其他綜合損益之份額分別為新台幣(8,771)仟元及新台幣(10,297)仟元，係以該等被投資公司同期間未經會計師核閱之財務報表為依據。另合併財務報表附註十三所揭露前述子公司及被投資公司相關資訊亦未經會計師核閱。

保留結論

依本會計師核閱結果，除保留結論之基礎段所述部分非重要子公司及採用權益法之被投資公司之財務報表及相關資訊倘經會計師核閱，對合併財務報表可能有所調整之影響外，並未發現上開合併財務報表在所有重大方面有未依照證券發行人財務報告編製準則暨經金融監督管理委員會認可並發布生效之國際會計準則第三十四號「期中財務報導」編製，致無法允當表達景碩科技股份有限公司及其子公司民國一〇七年三月三十一日及民國一〇六年三月三十一日之合併財務狀況，暨民國一〇七年一月一日至三月三十一日及民國一〇六年一月一日至三月三十一日之合併財務績效及合併現金流量之情事。

強調事項-新會計準則之適用

如合併財務報表附註三所述，景碩科技股份有限公司及其子公司自民國一〇七年一月一日起適用國際財務報導準則第九號「金融工具」及第十五號「客戶合約之收入」，並選擇不重編比較期間之合併財務報表。本會計師未因此而修正核閱結論。

安永聯合會計師事務所

主管機關核准辦理公開發行公司財務報告

查核簽證文號：(87)台財證(六)第 65315 號

(94)金管證(六)第 0940128837 號

洪茂益



會計師：

黃益輝



中華民國一〇七年四月二十七日

景碩科技股份有限公司及子公司

合併資產負債表

民國一〇七年三月三十一日、民國一〇六年十二月三十一日及民國一〇六年三月三十一日

(民國一〇七及一〇六年三月三十一日僅經核閱，未依一般公認審計準則查核)

(金額均以新台幣仟元為單位)

代碼	資 產 會 計 項 目	附 註	一〇七年三月三十一日		一〇六年十二月三十一日		一〇六年三月三十一日	
			金 額	%	金 額	%	金 額	%
	流動資產							
1100	現金及約當現金	四及六.1	\$10,114,846	24	\$10,342,012	24	\$11,756,961	29
1110	透過損益按公允價值衡量之金融資產	四及六.2	1,470,224	3	1,553,833	4	2,567,787	6
1136	按攤銷後成本衡量之金融資產-流動	四及六.3	423,057	1	-	-	-	-
1147	無活絡市場之債務工具投資-流動	四及六.4	-	-	423,057	1	423,057	1
1150	應收票據淨額	四及六.7	669	-	1,756	-	-	-
1170	應收帳款淨額	四及六.8	2,808,000	7	3,353,060	8	2,684,612	7
1180	應收帳款-關係人淨額	六.8及七	377,121	1	333,700	1	371,814	1
1200	其他應收款		282,817	1	208,485	-	209,649	1
1210	其他應收款-關係人	七	5,014	-	6,243	-	24,286	-
130x	存貨淨額	四及六.9	2,216,015	5	2,127,714	5	2,206,161	6
1410	預付款項		279,068	1	260,566	1	140,942	-
1470	其他流動資產		132,405	-	163,976	-	148,433	-
11xx	流動資產合計		18,109,236	43	18,774,402	44	20,533,702	51
	非流動資產							
1517	透過其他綜合損益按公允價值衡量之金融資產	四及六.5	50,000	-	-	-	-	-
1543	以成本衡量之金融資產	四及六.6	-	-	50,000	-	50,000	-
1550	採用權益法之投資	四及六.10	704,727	2	823,380	2	387,994	1
1600	不動產、廠房及設備	四、六.11及八	20,210,928	48	19,151,653	46	16,149,464	40
1780	無形資產	四及六.12	19,847	-	22,850	-	23,906	-
1840	遞延所得稅資產	四及六.27	13,071	-	131,090	-	9,661	-
1900	其他非流動資產	六.13、七及八	318,947	1	314,024	1	281,020	-
1915	預付設備款	六.11及九	2,417,284	6	3,010,078	7	3,099,155	8
15xx	非流動資產合計		23,734,804	57	23,503,075	56	20,001,200	49
1xxx	資產總計		\$41,844,040	100	\$42,277,477	100	\$40,534,902	100

(請參閱合併財務報表附註)

董事長：郭明棟

經理人：陳河旭

會計主管：劉素真

景碩科技股份有限公司及子公司

合併資產負債表(續)

民國一〇七年三月三十一日、民國一〇六年十二月三十一日及民國一〇六年三月三十一日

(民國一〇七及一〇六年三月三十一日僅經核閱，未依一般公認審計準則查核)

(金額均以新台幣仟元為單位)

負債及權益			一〇七年三月三十一日		一〇六年十二月三十一日		一〇六年三月三十一日	
代碼	會計項目	附註	金額	%	金額	%	金額	%
	流動負債							
2100	短期借款	六.14	\$2,650,360	6	\$3,297,397	8	\$1,851,039	5
2130	合約負債-流動	四及六.21	107,728	-	-	-	-	-
2150	應付票據		34,033	-	44,804	-	35,596	-
2170	應付帳款		2,172,266	5	2,526,036	6	1,940,075	5
2180	應付帳款-關係人	七	-	-	-	-	27,574	-
2200	其他應付款	六.15及七	3,434,635	8	3,597,985	8	3,158,960	8
2230	本期所得稅負債	四及六.27	247,629	1	352,272	1	559,048	1
2300	其他流動負債	六.16	819,604	2	719,393	2	685,670	2
21xx	流動負債合計		9,466,255	22	10,537,887	25	8,257,962	21
	非流動負債							
2540	長期借款	六.17及八	2,370,109	6	1,746,800	4	1,322,332	3
2570	遞延所得稅負債	四及六.27	4,816	-	1,253	-	-	-
2600	其他非流動負債	六.18	63,204	-	76,539	-	86,959	-
25xx	非流動負債合計		2,438,129	6	1,824,592	4	1,409,291	3
2xxx	負債總計		11,904,384	28	12,362,479	29	9,667,253	24
	歸屬於母公司業主之權益							
31xx	股本	六.20						
3100	股本	六.20						
3110	普通股股本		4,460,000	11	4,460,000	11	4,460,000	11
3200	資本公積	六.20	5,956,942	14	5,956,519	14	5,939,819	14
3300	保留盈餘	六.20						
3310	法定盈餘公積		3,563,389	8	3,563,389	8	3,340,018	8
3320	特別盈餘公積		613	-	613	-	-	-
3350	未分配盈餘		14,102,788	34	14,095,717	33	15,299,919	38
3400	其他權益		(50,485)	-	(77,677)	-	(149,264)	-
3500	庫藏股票	六.20	-	-	-	-	(32,885)	-
36xx	非控制權益	六.20	1,906,409	5	1,916,437	5	2,010,042	5
3xxx	權益總計		29,939,656	72	29,914,998	71	30,867,649	76
	負債及權益總計		\$41,844,040	100	\$42,277,477	100	\$40,534,902	100

(請參閱合併財務報表附註)

董事長：郭明棟

經理人：陳河旭

會計主管：劉素真

景碩科技股份有限公司及子公司

合併綜合損益表

民國一〇七年一月一日至三月三十一日及民國一〇六年一月一日至三月三十一日

(僅經核閱，未依一般公認審計準則查核)

(金額除每股盈餘外，均以新台幣仟元為單位)

代碼	項 目	附註	一〇七年第一季		一〇六年第一季	
			金額	%	金額	%
4000	營業收入	四、六.21及七	\$5,251,757	100	\$4,970,344	100
5000	營業成本	七	(4,103,576)	(78)	(4,029,809)	(81)
5900	營業毛利		1,148,181	22	940,535	19
6000	營業費用	七				
6100	推銷費用		(208,809)	(4)	(148,160)	(3)
6200	管理費用		(347,918)	(7)	(367,398)	(7)
6300	研發費用		(545,203)	(10)	(323,775)	(7)
6450	預期信用減損損失	四及六.22	(7,847)	-	-	-
	營業費用合計		(1,109,777)	(21)	(839,333)	(17)
6900	營業利益		38,404	1	101,202	2
7000	營業外收入及支出					
7010	其他收入	六.25及七	108,913	2	73,688	2
7020	其他利益及損失	六.25	7,703	-	1,263	-
7050	財務成本	六.25	(25,167)	-	(17,134)	-
7060	採用權益法認列之關聯企業及合資損益之份額	六.10	(110,305)	(2)	(34,398)	(1)
	營業外收入及支出合計		(18,856)	-	23,419	1
7900	稅前淨利		19,548	1	124,621	3
7950	所得稅費用	四及六.27	(37,625)	(1)	(49,937)	(1)
8200	本期淨利(損)		(18,077)	-	74,684	2
8300	其他綜合損益	六.26				
8360	後續可能重分類至損益之項目					
8361	國外營運機構財務報表換算之兌換差額		51,083	1	(211,507)	(4)
8370	採用權益法認列關聯企業及合資		(8,771)	-	(10,297)	(1)
	之其他綜合損益份額					
	本期其他綜合損益(稅後淨額)		42,312	1	(221,804)	(5)
8500	本期綜合損益總額		\$24,235	1	\$(147,120)	(3)
8600	淨利(損)歸屬於：					
8610	母公司業主		\$7,071	-	\$136,548	3
8620	非控制權益		(25,148)	-	(61,864)	(1)
			\$(18,077)	-	\$74,684	2
8700	綜合損益總額歸屬於：					
8710	母公司業主		\$34,263	1	\$(12,103)	-
8720	非控制權益		(10,028)	-	(135,017)	(3)
			\$24,235	1	\$(147,120)	(3)
9750	基本每股盈餘(元)	六.28	\$0.02		\$0.31	
9850	稀釋每股盈餘(元)	六.28	\$0.02		\$0.30	

(請參閱合併財務報表附註)

董事長：郭明棟

經理人：陳河旭

會計主管：劉素貞

景碩科技股份有限公司及子公司

合併權益變動表

民國一〇七年一月一日至三月三十一日及民國一〇六年一月一日至三月三十一日

(僅經核閱，未依一般公認審計準則查核)

(金額均以新台幣仟元為單位)

代碼	項 目	歸屬於母公司業主之權益								非控制權益	權益總計
		股本	資本公積	保留盈餘			其他權益項目 國外營運機構 財務報表換算 之兌換差額	庫藏股票	總計		
				法定盈餘公積	特別盈餘 公積	未分配盈餘					
		3100	3200	3310	3320	3350	3410	3500	31XX	36XX	3XXX
A1	民國一〇六年一月一日餘額	\$4,460,000	\$5,939,819	\$3,340,018	\$-	\$15,163,371	\$(613)	\$(32,885)	\$28,869,710	\$2,145,059	\$31,014,769
D1	民國一〇六年一月一日至三月三十一日淨利(損)					136,548			136,548	(61,864)	74,684
D3	民國一〇六年一月一日至三月三十一日其他綜合損益						(148,651)		(148,651)	(73,153)	(221,804)
D5	本期綜合損益總額	-	-	-	-	136,548	(148,651)	-	(12,103)	(135,017)	(147,120)
Z1	民國一〇六年三月三十一日餘額	<u>\$4,460,000</u>	<u>\$5,939,819</u>	<u>\$3,340,018</u>	<u>\$-</u>	<u>\$15,299,919</u>	<u>\$(149,264)</u>	<u>\$(32,885)</u>	<u>\$28,857,607</u>	<u>\$2,010,042</u>	<u>\$30,867,649</u>
A1	民國一〇七年一月一日餘額	\$4,460,000	\$5,956,519	\$3,563,389	\$613	\$14,095,717	\$(77,677)	\$-	\$27,998,561	\$1,916,437	\$29,914,998
C7	採用權益法認列關聯企業及合資之變動		423						423		423
D1	民國一〇七年一月一日至三月三十一日淨利(損)					7,071			7,071	(25,148)	(18,077)
D3	民國一〇七年一月一日至三月三十一日其他綜合損益						27,192		27,192	15,120	42,312
D5	本期綜合損益總額	-	-	-	-	7,071	27,192	-	34,263	(10,028)	24,235
Z1	民國一〇七年三月三十一日餘額	<u>\$4,460,000</u>	<u>\$5,956,942</u>	<u>\$3,563,389</u>	<u>\$613</u>	<u>\$14,102,788</u>	<u>\$(50,485)</u>	<u>\$-</u>	<u>\$28,033,247</u>	<u>\$1,906,409</u>	<u>\$29,939,656</u>

(請參閱合併財務報表附註)

董事長：郭明棟



經理人：陳河旭



會計主管：劉秉真



景碩科技股份有限公司及子公司

合併現金流量表

民國一〇七年一月一日至三月三十一日及民國一〇六年一月一日至三月三十一日
(僅經核閱，未依一般公認審計準則查核)
(金額均以新台幣千元為單位)

代碼	項 目	一〇七年 第一季	一〇六年 第一季	代碼	項 目	一〇七年 第一季	一〇六年 第一季
AAAA	營業活動之現金流量：			BBBB	投資活動之現金流量：		
A10000	稅前淨利	\$19,548	\$124,621	B02700	取得不動產、廠房及設備	(1,170,206)	(1,043,602)
A20000	調整項目：			B03800	存出保證金(增加)減少	(2,663)	(462)
A20010	收益費損項目：			B04500	取得無形資產	(6,139)	(11,342)
A20100	折舊費用	991,899	862,343	BBBB	投資活動之淨現金流入(出)	(1,179,008)	(1,055,406)
A20200	攤銷費用	9,284	5,684				
A20300	預期信用減損(利益)數	7,847	(35,318)	CCCC	籌資活動之現金流量：		
A20400	透過損益按公允價值衡量金融資產及負債之淨損益	(1,574)	(2,524)	C00100	舉借(償還)短期借款	(647,037)	(377,439)
A20900	利息費用	25,167	17,134	C01600	舉借長期借款	1,000,000	-
A21200	利息收入	(15,531)	(16,044)	C01700	償還長期借款	(131,750)	(111,647)
A22300	採用權益法認列之關聯企業及合資損益之份額	110,305	34,398	C03000	存入保證金增加(減少)	(12,289)	(2,143)
A22500	處分不動產、廠房及設備損失	-	1,979	CCCC	籌資活動之淨現金流入(出)	208,924	(491,229)
A23700	非金融資產減損損失(迴轉利益)	11,551	(1,020)				
A30000	與營業活動相關之資產/負債變動數：			DDDD	匯率變動影響數	(39,076)	(47,323)
A31110	透過損益按公允價值衡量之金融資產淨(增加)減少	85,183	703,172				
A31130	應收票據淨額(增加)減少	1,087	3,030	EEEE	本期現金及約當現金增加(減少)數	(227,166)	544,315
A31150	應收帳款(增加)減少	537,210	548,768	E00100	期初現金及約當現金餘額	10,342,012	11,212,646
A31160	應收帳款—關係人(增加)減少	(43,421)	27,922	E00200	期末現金及約當現金餘額	\$10,114,846	\$11,756,961
A31180	其他應收款(增加)減少	(74,160)	80,369				
A31190	其他應收款—關係人(增加)減少	1,229	283,360				
A31200	存貨淨額(增加)減少	(88,301)	52,083				
A31220	預付款項(增加)減少	(18,502)	(6,266)				
A31240	其他流動資產(增加)減少	31,571	(27,691)				
A31990	長期預付租金(增加)減少	(2,260)	14,827				
A32125	合約負債(增加)減少	(29,220)	-				
A32130	應付票據增加(減少)	(10,771)	(12,496)				
A32150	應付帳款增加(減少)	(353,770)	(186,410)				
A32160	應付帳款—關係人增加(減少)	-	11,515				
A32180	其他應付款增加(減少)	(385,457)	(309,557)				
A32210	預收貨款增加(減少)	-	(19,141)				
A32230	其他流動負債增加(減少)	3,271	(11,087)				
A32240	應計退休金負債增加(減少)	(1,046)	(1,026)				
A33000	營運產生之現金流入(出)	811,139	2,142,625				
A33100	收取之利息	15,361	15,459				
A33300	支付之利息	(23,820)	(17,921)				
A33500	支付之所得稅	(20,686)	(1,890)				
AAAA	營業活動之淨現金流入(出)	781,994	2,138,273				

(請參閱合併財務報表附註)

董事長：郭明棟

經理人：陳河魁

會計主管：劉永真

會計師查核報告

景碩科技股份有限公司 公鑒：

查核意見

景碩科技股份有限公司民國一〇五年十二月三十一日及民國一〇四年十二月三十一日之個體資產負債表，暨民國一〇五年一月一日至十二月三十一日及民國一〇四年一月一日至十二月三十一日之個體綜合損益表、個體權益變動表及個體現金流量表，以及個體財務報表附註(包括重大會計政策彙總)業經本會計師查核竣事。

依本會計師之意見，基於本會計師之查核結果及其他會計師之查核報告(請參閱其他事項段)，上開個體財務報表在所有重大方面係依照證券發行人財務報告編製準則編製，足以允當表達景碩科技股份有限公司民國一〇五年十二月三十一日及民國一〇四年十二月三十一日之個體財務狀況，暨民國一〇五年一月一日至十二月三十一日及民國一〇四年一月一日至十二月三十一日之個體財務績效及個體現金流量。

查核意見之基礎

本會計師係依照會計師查核簽證財務報表規則及一般公認審計準則規劃並執行查核工作。本會計師於該等準則下之責任將於會計師查核財務報表之責任段進一步說明。本會計師所隸屬事務所受獨立性規範之人員已依會計師職業道德規範，與景碩科技股份有限公司保持超然獨立，並履行該規範之其他責任。本會計師相信已取得足夠及適切之查核證據，以作為表示查核意見之基礎。

關鍵查核事項

關鍵查核事項係指依本會計師之專業判斷，對景碩科技股份有限公司民國一〇五年度個體財務報表之查核最為重要之事項。該等事項已於查核個體財務報表整體及形成查核意見之過程中予以因應，本會計師並不對該等事項單獨表示意見。

收入認列

景碩科技股份有限公司民國一〇五年度營業收入為新台幣17,931,850仟元。由於銷售地點包含台灣、中國大陸及美國等多國市場，其中因應部分國外客戶之需求設置國外倉庫，且針對主要客戶之銷售條件不盡相同，須對客戶訂單或合約文件判別交易條件，因涉及銷售商品所有權風險及報酬移轉時點之複雜度，致其營業收入之認列存有顯著風險，因此本會計師決定此為關鍵查核事項。本會計師之查核程序包括(但不限於)評估收入會計政策的適當性，評估及測試銷貨循環中與收入認列時點攸關之內部控制的有效性，包括抽核國外倉庫認列收入之適當性，取得主要客戶之訂單或合約文件，檢視其交易條件，檢視收入認列時點是否與合約或訂單所載內容一致，針對每月銷貨收入進行分析性覆核程序及執行截止點測試等查核程序。本會計師亦考量個體財務報表附註六中有關營業收入揭露的適當性。

關係人交易

景碩科技股份有限公司因應集團整體營運之規劃，民國一〇五年度處分部分營運設備予關聯企業復揚科技股份有限公司金額新台幣241,776仟元，此關係人交易係財務報導期間所發生之重大事件，且由於非屬一般例行性交易及交易金額重大，因此本會計師決定此為關鍵查核事項。本會計師之查核程序包括(但不限於)取得雙方簽屬之合約以了解交易事項之目的、價格及收款條件，評估交易發生之合理性及出售價款訂定之依據，評估並測試管理階層針對關係人交易所建立之內部控制的有效性(包括：董事會或適當管理階層核准，及檢視是否遵循公司訂定取得或處分資產處理程序)。本會計師亦考量個體財務報表附註七中有關關係人交易揭露的適當性。

其他事項-提及其他會計師之查核

列入景碩科技股份有限公司之個體財務報表中，間接採權益法認列之被投資公司復揚科技股份有限公司之財務報表未經本會計師查核，而係由其他會計師查核。因此，本會計師對上開個體務報表所表示之意見中，有關該被投資公司財務報表所列之金額，係依據其他會計師之查核報告。民國一〇五年十二月三十一日對該被投資公司採用權益法之投資為新台幣432,689仟元，占個體資產總額之1.22%，民國一〇五年一月一日至十二月三十一日相關之採用權益法認列之關聯企業及合資損益之份額為新台幣(12,783)仟元，占個體稅前淨利之(0.49)%，採用權益法認列之關聯企業及合資之其他綜合損益之份額為新台幣(4,528)仟元，占個體其他綜合損益淨額之2.31%。

管理階層與治理單位對財務報表之責任

管理階層之責任係依照證券發行人財務報告編製準則編製允當表達之個體財務報表，且維持與個體財務報表編製有關之必要內部控制，以確保個體財務報表未存有導因於舞弊或錯誤之重大不實表達。

於編製個體財務報表時，管理階層之責任亦包括評估景碩科技股份有限公司繼續經營之能力、相關事項之揭露，以及繼續經營會計基礎之採用，除非管理階層意圖清算景碩科技股份有限公司或停止營業，或除清算或停業外別無實際可行之其他方案。

景碩科技股份有限公司之治理單位(含審計委員會)負有監督財務報導流程之責任。

會計師查核財務報表之責任

本會計師查核個體財務報表之目的，係對個體財務報表整體是否存有導因於舞弊或錯誤之重大不實表達取得合理確信，並出具查核報告。合理確信係高度確信，惟依照一般公認審計準則執行之查核工作無法保證必能偵出個體財務報表存有之重大不實表達。不實表達可能導因於舞弊或錯誤。如不實表達之個別金額或彙總數可合理預期將影響個體財務報表使用者所作之經濟決策，則被認為具有重大性。

本會計師依照一般公認審計準則查核時，運用專業判斷並保持專業上之懷疑。本會計師亦執行下列工作：

1. 辨認並評估個體財務報表導因於舞弊或錯誤之重大不實表達風險；對所評估之風險設計及執行適當之因應對策；並取得足夠及適切之查核證據以作為查核意見之基礎。因舞弊可能涉及共謀、偽造、故意遺漏、不實聲明或踰越內部控制，故未偵出導因於舞弊之重大不實表達之風險高於導因於錯誤者。
2. 對與查核攸關之內部控制取得必要之瞭解，以設計當時情況下適當之查核程序，惟其目的非對景碩科技股份有限公司內部控制之有效性表示意見。
3. 評估管理階層所採用會計政策之適當性，及其所作會計估計與相關揭露之合理性。
4. 依據所取得之查核證據，對管理階層採用繼續經營會計基礎之適當性，以及使景碩科技股份有限公司繼續經營之能力可能產生重大疑慮之事件或情況是否存在重大不確定性，作出結論。本會計師若認為該等事件或情況存在重大不確定性，則須於查核報告中提醒個體財務報表使用者注意個體財務報表之相關揭露，或於該等揭露係屬不適當時修正查核意見。本會計師之結論係以截至查核報告日所取得之查核證據為基礎。惟未來事件或情況可能導致景碩科技股份有限公司不再具有繼續經營之能力。
5. 評估個體財務報表(包括相關附註)之整體表達、結構及內容，以及個體財務報表是否允當表達相關交易及事件。
6. 對於集團內組成個體之財務資訊取得足夠及適切之查核證據，以對個體財務報表表示意見。本會計師負責集團查核案件之指導、監督及執行，並負責形成集團查核意見。

本會計師與治理單位溝通之事項，包括所規劃之查核範圍及時間，以及重大查核發現(包括於查核過程中所辨認之內部控制顯著缺失)。

本會計師亦向治理單位提供本會計師所隸屬事務所受獨立性規範之人員已遵循會計師職業道德規範中有關獨立性之聲明，並與治理單位溝通所有可能被認為會影響會計師獨立性之關係及其他事項(包括相關防護措施)。

本會計師從與治理單位溝通之事項中，決定對景碩科技股份有限公司民國一〇五年度個體財務報表查核之關鍵查核事項。本會計師於查核報告中敘明該等事項，除非法令不允許公開揭露特定事項，或在極罕見情況下，本會計師決定不於查核報告中溝通特定事項，因可合理預期此溝通所產生之負面影響大於所增進之公眾利益。

安永聯合會計師事務所

主管機關核准辦理公開發行公司財務報告

查核簽證文號：(94)金管證(六)第 0940128837 號

(91)台財證(六)第 144183 號

黃益輝

黃益輝



會計師：

張志銘

張志銘



中華民國一〇六年二月八日

景碩科技股份有限公司

個體資產負債表

民國一〇五年十二月三十一日及民國一〇四年十二月三十一日

(金額均以新台幣仟元為單位)

資 產			一〇五年十二月三十一日		一〇四年十二月三十一日	
代碼	會 計 項 目	附 註	金額	%	金額	%
	流動資產					
1100	現金及約當現金	四及六.1	\$9,833,450	28	\$10,998,903	30
1110	透過損益按公允價值衡量之金融資產	四及六.2	2,839,333	8	3,524,742	10
1147	無活絡市場之債券投資	四及六.3	423,057	1	423,057	1
1150	應收票據淨額	四及六.4	3,030	-	1,835	-
1170	應收帳款淨額	四及六.5	2,513,446	7	2,920,639	8
1180	應收帳款－關係人	四、六.5及七	33,730	-	21,759	-
1200	其他應收款		243,431	1	281,480	1
1210	其他應收款－關係人	七	314,027	1	7,489	-
1310	存貨淨額	四及六.6	1,318,258	4	1,317,749	4
1410	預付款項		73,942	-	115,144	-
1470	其他流動資產		29,811	-	72,238	-
11XX	流動資產合計		17,625,515	50	19,685,035	54
	非流動資產					
1550	採用權益法之投資	四及六.7	3,778,285	10	3,610,796	10
1600	不動產、廠房及設備	四、六.8、八及九	11,947,782	34	10,309,220	29
1780	無形資產	四及六.9	5,208	-	9,869	-
1840	遞延所得稅資產	四及六.22	9,593	-	9,593	-
1915	預付設備款	四、六.8及九	2,133,188	6	2,452,423	7
1995	其他非流動資產	六.10	3,838	-	2,202	-
15XX	非流動資產合計		17,877,894	50	16,394,103	46
1XXX	資產總計		\$35,503,409	100	\$36,079,138	100

(請參閱個體財務報表附註)

董事長：郭明棟



經理人：陳河旭



會計主管：劉素真



景碩科技股份有限公司

個體資產負債表(續)

民國一〇五年十二月三十一日及民國一〇四年十二月三十一日
(金額均以新台幣千元為單位)

負債及權益		一〇五年十二月三十一日		一〇四年十二月三十一日		
代碼	會計項目	附註	金額	%	金額	%
	流動負債					
2100	短期借款	六.11	\$1,277,100	4	\$1,831,266	5
2150	應付票據		43,498	-	49,834	-
2170	應付帳款		1,074,861	3	1,049,302	3
2180	應付帳款—關係人	七	207,877	1	428,877	1
2200	其他應付款	六.12及七	2,414,819	7	3,094,451	9
2230	當期所得稅負債	四及六.22	469,126	1	541,841	2
2300	其他流動負債	六.13	324,358	1	329,589	1
21XX	流動負債合計		<u>5,811,639</u>	<u>17</u>	<u>7,325,160</u>	<u>21</u>
	非流動負債					
2540	長期借款	六.14及八	788,700	2	288,860	1
2570	遞延所得稅負債	四及六.22	351	-	39,834	-
2600	其他非流動負債	四、六.15及六.16	33,009	-	34,148	-
25XX	非流動負債合計		<u>822,060</u>	<u>2</u>	<u>362,842</u>	<u>1</u>
2XXX	負債總計		<u>6,633,699</u>	<u>19</u>	<u>7,688,002</u>	<u>22</u>
	權益					
3100	股本	六.17				
3110	普通股		4,460,000	12	4,460,000	12
3200	資本公積	六.17	5,939,819	17	5,939,819	16
3300	保留盈餘	六.17				
3310	法定盈餘公積		3,340,018	9	3,049,623	8
3350	未分配盈餘		15,163,371	43	14,780,095	41
3400	其他權益		(613)	-	194,484	1
3500	庫藏股票	六.17	(32,885)	-	(32,885)	-
3XXX	權益總計		<u>28,869,710</u>	<u>81</u>	<u>28,391,136</u>	<u>78</u>
	負債及權益總計		<u>\$35,503,409</u>	<u>100</u>	<u>\$36,079,138</u>	<u>100</u>

(請參閱個體財務報表附註)

董事長：郭明棟



經理人：陳河旭



會計主管：劉素真



景碩科技股份有限公司

個體綜合損益表

民國一〇五年一月一日至十二月三十一日
及民國一〇四年一月一日至十二月三十一日
(金額除每股盈餘外，均以新台幣千元為單位)

代碼	項 目	附註	民國一〇五年度		民國一〇四年度	
			金額	%	金額	%
4000	營業收入	四、六.18及七	\$17,931,850	100	\$17,827,251	100
5000	營業成本	七	(13,222,128)	(74)	(12,513,748)	(70)
5900	營業毛利		4,709,722	26	5,313,503	30
6000	營業費用	七				
6100	推銷費用		(204,559)	(1)	(170,374)	(1)
6200	管理費用		(859,383)	(5)	(620,887)	(3)
6300	研發費用		(954,068)	(5)	(1,012,606)	(6)
	營業費用合計		(2,018,010)	(11)	(1,803,867)	(10)
6900	營業利益		2,691,712	15	3,509,636	20
7000	營業外收入及支出					
7010	其他收入	六.20及七	155,185	1	118,580	1
7020	其他利益及損失	六.20及七	8,391	-	66,432	-
7050	財務成本	六.20	(27,776)	-	(21,360)	-
7070	採用權益法認列之子公司、關聯企業及合資損益之份額		(199,580)	(1)	(325,786)	(2)
	營業外收入及支出合計		(63,780)	-	(162,134)	(1)
7900	稅前淨利		2,627,932	15	3,347,502	19
7950	所得稅費用	四及六.22	(394,227)	(3)	(443,550)	(3)
8200	本期淨利		2,233,705	12	2,903,952	16
8300	其他綜合損益	六.21				
8310	不重分類至損益之項目					
8311	確定福利計畫之精算利益(損失)		(959)	-	(8,721)	-
8360	後續可能重分類至損益項目					
8362	備供出售金融資產未實現評價損益		-	-	(24,694)	-
8370	採用權益法認列之子公司、關聯企業及合資之其他綜合損益份額		(234,931)	(1)	(72,922)	-
8399	與可能重分類至損益之項目相關之所得稅		39,834	-	12,397	-
	本期其他綜合損益(稅後淨額)		(196,056)	(1)	(93,940)	-
8500	本期綜合損益總額		\$2,037,649	11	\$2,810,012	16
9750	基本每股盈餘(元)	六.23	\$5.01		\$6.51	
9850	稀釋每股盈餘(元)	六.23	\$4.95		\$6.38	

(請參閱個體財務報表附註)

董事長：郭明祿



經理人：陳河旭



會計主管：劉永其



景碩科技股份有限公司

個體權益變動表

民國一〇五年一月一日至十二月三十一日
及民國一〇四年一月一日至十二月三十一日
(金額均以新台幣千元為單位)

代碼	項 目	股本 3100	資本公積 3200	保留盈餘		其他權益項目		庫藏股票 3500	權益總額 3XXX
				法定盈餘 公積 3310	未分配盈餘 3350	國外營運機構 財務報表換算 之兌換差額 3410	備供出售金 融資產未實 現評價損益 3425		
A1	民國一〇四年一月一日餘額	\$4,460,000	\$5,939,819	\$2,687,890	\$14,030,597	\$255,009	\$24,694	\$-	\$27,398,009
B1	一〇三年度盈餘指撥及分配 提列法定盈餘公積			361,733	(361,733)				-
B5	普通股現金股利				(1,784,000)				(1,784,000)
D1	民國一〇四年度淨利				2,903,952				2,903,952
D3	民國一〇四年度其他綜合損益				(8,721)	(60,525)	(24,694)		(93,940)
D5	本期綜合損益總額	-	-	-	2,895,231	(60,525)	(24,694)	-	2,810,012
L1	庫藏股買回							(32,885)	(32,885)
A1	民國一〇四年十二月三十一日餘額	4,460,000	5,939,819	3,049,623	14,780,095	194,484	-	(32,885)	28,391,136
B1	一〇四年度盈餘指撥及分配 提列法定盈餘公積			290,395	(290,395)				-
B5	普通股現金股利				(1,559,075)				(1,559,075)
D1	民國一〇五年度淨利				2,233,705				2,233,705
D3	民國一〇五年度其他綜合損益				(959)	(195,097)	-		(196,056)
D5	本期綜合損益總額	-	-	-	2,232,746	(195,097)	-	-	2,037,649
Z1	民國一〇五年十二月三十一日餘額	\$4,460,000	\$5,939,819	\$3,340,018	\$15,163,371	\$(613)	\$-	\$(32,885)	\$28,869,710

(請參閱個體財務報表附註)

註：民國一〇五年度員工酬勞343,533仟元及董事酬勞20,911仟元已自當年度個體綜合損益表中扣除。

民國一〇四年度員工酬勞442,444仟元及董事酬勞26,026仟元已自當年度個體綜合損益表中扣除。

董事長：郭明棟



經理人：陳河旭



會計主管：劉大真



景碩科技股份有限公司
 個體現金流量表
 民國一〇五年一月一日至十二月三十一日
 及民國一〇四年一月一日至十二月三十一日
 (金額均以新台幣千元為單位)

代 碼	項 目	民國 一〇五年度	民國 一〇四年度	代 碼	項 目	民國 一〇五年度	民國 一〇四年度
AAAA	營業活動之現金流量：			BBBB	投資活動之現金流量：		
A10000	稅前淨利	\$2,627,932	\$3,347,502	B00400	處分備供出售金融資產	-	46,520
A20000	調整項目：			B00600	取得無活絡市場之債券投資	-	(3,057)
A20010	不影響現金流量之收益費損項目：			B01800	取得採用權益法之投資	(602,000)	-
A20100	折舊費用	2,259,944	1,953,230	B02700	取得不動產、廠房及設備	(4,255,307)	(4,172,476)
A20200	攤銷費用	19,197	26,086	B02800	處分不動產、廠房及設備	241,776	5
A20300	呆帳費用(迴轉利益)	4,289	(17,179)	B03800	存出保證金(增加)減少	(1,636)	3,145
A20400	透過損益按公允價值衡量之金融資產利益	(10,159)	(24,447)	B04500	取得無形資產	(14,536)	(24,028)
A20900	利息費用	27,776	21,360	BBBB	投資活動之淨現金流入(出)	(4,631,703)	(4,149,891)
A21200	利息收入	(62,885)	(76,970)				
A22300	採用權益法認列之子公司、關聯企業及合資損(益)之份額	199,580	325,786	CCCC	籌資活動之現金流量：		
A22500	處分不動產、廠房及設備利益	451	(5)	C00100	舉借(償還)短期借款	(554,166)	1,100,468
A22500	處分不動產、廠房及設備損失	-	725	C01600	舉借長期借款	800,000	-
A23100	處分投資利益	-	(30,845)	C01700	償還長期借款	(303,111)	(339,432)
A23700	非金融資產減損損失	17,100	-	C03000	存入保證金增加	2,000	-
A30000	與營業活動相關之資產/負債變動數：			C04500	發放現金股利	(1,559,075)	(1,784,000)
A31110	透過損益按公允價值衡量之金融資產—流動淨(增加)減少	695,568	1,581,283	C04900	庫藏股票買回成本	-	(32,885)
A31130	應收票據淨額(增加)減少	(1,195)	2,523	CCCC	籌資活動之淨現金流入(出)	(1,614,352)	(1,055,849)
A31150	應收帳款(增加)減少	402,904	(499,791)				
A31160	應收帳款—關係人(增加)減少	(11,971)	(20,751)	EEEE	本期現金及約當現金增加(減少)數	(1,165,453)	916,599
A31180	其他應收款(增加)減少	37,350	110,843	E00100	期初現金及約當現金餘額	10,998,903	10,082,304
A31190	其他應收款—關係人(增加)減少	(306,538)	1,708	E00200	期末現金及約當現金餘額	\$9,833,450	\$10,998,903
A31200	存貨淨額(增加)減少	(509)	4,075				
A31230	預付款項(增加)減少	41,202	(38,824)				
A31240	其他流動資產(增加)減少	42,427	(24,680)				
A32130	應付票據增加(減少)	(6,336)	9,970				
A32150	應付帳款增加(減少)	25,559	122,233				
A32160	應付帳款—關係人增加(減少)	(221,000)	181,562				
A32180	其他應付款增加(減少)	(262,715)	(77,360)				
A32210	預收貨款增加(減少)	760	(1,126)				
A32230	其他流動負債增加(減少)	(3,040)	254				
A32240	淨確定福利負債增加(減少)	(4,098)	(4,241)				
A33000	營運產生之現金流入(出)	5,511,593	6,872,921				
A33100	收取之利息	63,584	77,349				
A33300	支付之利息	(27,984)	(21,073)				
A33500	支付之所得稅	(466,591)	(806,858)				
AAAA	營業活動之淨現金流入(出)	5,080,602	6,122,339				

(請參閱個體財務報表附註)

董事長：郭明瑞



經理人：陳國旭



會計主管：劉素貞



會計師查核報告

景碩科技股份有限公司 公鑒：

查核意見

景碩科技股份有限公司民國一〇六年十二月三十一日及民國一〇五年十二月三十一日之個體資產負債表，暨民國一〇六年一月一日至十二月三十一日及民國一〇五年一月一日至十二月三十一日之個體綜合損益表、個體權益變動表及個體現金流量表，以及個體財務報表附註(包括重大會計政策彙總)業經本會計師查核竣事。

依本會計師之意見，基於本會計師之查核結果及其他會計師之查核報告(請參閱其他事項段)，上開個體財務報表在所有重大方面係依照證券發行人財務報告編製準則編製，足以允當表達景碩科技股份有限公司民國一〇六年十二月三十一日及民國一〇五年十二月三十一日之個體財務狀況，暨民國一〇六年一月一日至十二月三十一日及民國一〇五年一月一日至十二月三十一日之個體財務績效及個體現金流量。

查核意見之基礎

本會計師係依照會計師查核簽證財務報表規則及一般公認審計準則規劃並執行查核工作。本會計師於該等準則下之責任將於會計師查核財務報表之責任段進一步說明。本會計師所隸屬事務所受獨立性規範之人員已依會計師職業道德規範，與景碩科技股份有限公司保持超然獨立，並履行該規範之其他責任。本會計師相信已取得足夠及適切之查核證據，以作為表示查核意見之基礎。

關鍵查核事項

關鍵查核事項係指依本會計師之專業判斷，對景碩科技股份有限公司民國一〇六年度個體財務報表之查核最為重要之事項。該等事項已於查核個體財務報表整體及形成查核意見之過程中予以因應，本會計師並不對該等事項單獨表示意見。

收入認列

景碩科技股份有限公司民國一〇六年度營業收入為新台幣16,286,034仟元。由於銷售地點包含台灣、中國大陸及美國等多國市場，其中因應部分國外客戶之需求設置國外倉庫，且針對主要客戶之銷售條件不盡相同，須對客戶訂單或合約文件判別交易條件，因涉及銷售商品所有權風險及報酬移轉時點之複雜度，致其營業收入之認列存有顯著風險。因此本會計師決定此為關鍵查核事項。本會計師之查核程序包括(但不限於)評估收入會計政策的適當性，評估及測試銷貨循環中與收入認列時點攸關之內部控制的有效性，執行交易詳細測試，包括抽核國外倉庫認列收入之適當性，取得主要客戶之訂單或合約文件，檢視其交易條件，檢視

收入認列時點是否與合約或訂單所載內容一致，針對每月銷貨收入進行分析性覆核程序及執行截止點測試等查核程序。本會計師亦考量個體財務報表附註六中有關營業收入揭露的適當性。

存貨評價

景碩科技股份有限公司於民國一〇六年十二月三十一日存貨金額為新台幣1,255,598仟元。由於載板之應用產品市場受科技快速發展及消費喜好趨勢影響，管理階層須及時就新產品開發及客戶需求狀況，評估存貨是否有跌價或呆滯等價值減損之虞，以及備抵存貨跌價及呆滯損失適足性之評估涉及管理階層重大判斷。因此，本會計師決定此為關鍵查核事項。本會計師之查核程序包括(但不限於)評估呆滯及過時存貨之會計政策的適當性，包括呆滯及過時存貨之辨認、測試存貨庫齡之正確性、分析存貨庫齡變動情況，及執行觀察存貨盤點程序，檢視目前存貨使用狀態等查核程序。本會計師亦考量合併財務報表附註五及六中有關存貨揭露的適當性。

其他事項-提及其他會計師之查核

列入景碩科技股份有限公司之個體財務報表中，間接採權益法認列之被投資公司復揚科技股份有限公司之財務報表未經本會計師查核，而係由其他會計師查核。因此，本會計師對上開個體務報表所表示之意見中，有關該被投資公司財務報表所列之金額，係依據其他會計師之查核報告。民國一〇六年十二月三十一日及民國一〇五年十二月三十一日對該被投資公司採用權益法之投資分別為新台幣823,380仟元及新台幣432,689仟元，占個體資產總額之2.28%及1.22%，民國一〇六年一月一日至十二月三十一日及民國一〇五年十二月三十一日相關之採用權益法認列之關聯企業及合資損益之份額分別為新台幣(77,880)仟元及(12,783)仟元，占個體稅前淨利之(12.62)%及(0.49)%，採用權益法認列之關聯企業及合資之其他綜合損益之份額分別為新台幣(19,180)仟元及(4,528)仟元，占個體其他綜合損益淨額之25.22%及2.31%。

管理階層與治理單位對財務報表之責任

管理階層之責任係依照證券發行人財務報告編製準則編製允當表達之個體財務報表，且維持與個體財務報表編製有關之必要內部控制，以確保個體財務報表未存有導因於舞弊或錯誤之重大不實表達。

於編製個體財務報表時，管理階層之責任亦包括評估景碩科技股份有限公司繼續經營之能力、相關事項之揭露，以及繼續經營會計基礎之採用，除非管理階層意圖清算景碩科技股份有限公司或停止營業，或除清算或停業外別無實際可行之其他方案。

景碩科技股份有限公司之治理單位(含審計委員會)負有監督財務報導流程之責任。

會計師查核財務報表之責任

本會計師查核個體財務報表之目的，係對個體財務報表整體是否存有導因於舞弊或錯誤之重大不實表達取得合理確信，並出具查核報告。合理確信係高度確信，惟依照一般公認審計準則執行之查核工作無法保證必能偵出個體財務報表存有之重大不實表達。不實表達可能導因於舞弊或錯誤。如不實表達之個別金額或彙總數可合理預期將影響個體財務報表使用者所作之經濟決策，則被認為具有重大性。

本會計師依照一般公認審計準則查核時，運用專業判斷並保持專業上之懷疑。本會計師亦執行下列工作：

1. 辨認並評估個體財務報表導因於舞弊或錯誤之重大不實表達風險；對所評估之風險設計及執行適當之因應對策；並取得足夠及適切之查核證據以作為查核意見之基礎。因舞弊可能涉及共謀、偽造、故意遺漏、不實聲明或踰越內部控制，故未偵出導因於舞弊之重大不實表達之風險高於導因於錯誤者。
2. 對與查核攸關之內部控制取得必要之瞭解，以設計當時情況下適當之查核程序，惟其目的非對景碩科技股份有限公司內部控制之有效性表示意見。
3. 評估管理階層所採用會計政策之適當性，及其所作會計估計與相關揭露之合理性。
4. 依據所取得之查核證據，對管理階層採用繼續經營會計基礎之適當性，以及使景碩科技股份有限公司繼續經營之能力可能產生重大疑慮之事件或情況是否存在重大不確定性，作出結論。本會計師若認為該等事件或情況存在重大不確定性，則須於查核報告中提醒個體財務報表使用者注意個體財務報表之相關揭露，或於該等揭露係屬不適當時修正查核意見。本會計師之結論係以截至查核報告日所取得之查核證據為基礎。惟未來事件或情況可能導致景碩科技股份有限公司不再具有繼續經營之能力。
5. 評估個體財務報表(包括相關附註)之整體表達、結構及內容，以及個體財務報表是否允當表達相關交易及事件。
6. 對於集團內組成個體之財務資訊取得足夠及適切之查核證據，以對個體財務報表表示意見。本會計師負責集團查核案件之指導、監督及執行，並負責形成集團查核意見。

本會計師與治理單位溝通之事項，包括所規劃之查核範圍及時間，以及重大查核發現(包括於查核過程中所辨認之內部控制顯著缺失)。

本會計師亦向治理單位提供本會計師所隸屬事務所受獨立性規範之人員已遵循會計師職業道德規範中有關獨立性之聲明，並與治理單位溝通所有可能被認為會影響會計師獨立性之關係及其他事項(包括相關防護措施)。

本會計師從與治理單位溝通之事項中，決定對景碩科技股份有限公司民國一〇六年度個體財務報表查核之關鍵查核事項。本會計師於查核報告中敘明該等事項，除非法令不允許公開揭露特定事項，或在極罕見情況下，本會計師決定不於查核報告中溝通特定事項，因可合理預期此溝通所產生之負面影響大於所增進之公眾利益。

安永聯合會計師事務所

主管機關核准辦理公開發行公司財務報告

查核簽證文號：(94)金管證(六)第 0940128837 號

(91)台財證(六)第 144183 號

黃益輝

黃益輝



會計師：

張志銘

張志銘



中華民國一〇七年一月二十九日

景碩科技股份有限公司

個體資產負債表

民國一〇六年十二月三十一日及民國一〇五年十二月三十一日
(金額均以新台幣仟元為單位)



代碼	會計項目	附註	民國一〇六年十二月三十一日		民國一〇五年十二月三十一日	
			金額	%	金額	%
	流動資產					
1100	現金及約當現金	四及六.1	\$8,797,966	24	\$9,833,450	28
1110	透過損益按公允價值衡量之金融資產	四及六.2	1,410,216	4	2,839,333	8
1147	無活絡市場之債券投資	四及六.3	423,057	1	423,057	1
1150	應收票據淨額	四及六.4	1,756	-	3,030	-
1170	應收帳款淨額	四及六.5	2,382,221	7	2,513,446	7
1180	應收帳款－關係人	四、六.5及七	954	-	33,730	-
1200	其他應收款		156,997	-	243,431	1
1210	其他應收款－關係人	七	11,656	-	314,027	1
1310	存貨淨額	四及六.6	1,255,598	4	1,318,258	4
1410	預付款項		213,761	1	73,942	-
1470	其他流動資產		47,735	-	29,811	-
11XX	流動資產合計		14,701,917	41	17,625,515	50
	非流動資產					
1550	採用權益法之投資	四及六.7	4,121,363	11	3,778,285	10
1600	不動產、廠房及設備	四、六.8及九	14,406,084	40	11,947,782	34
1780	無形資產	四及六.9	12,796	-	5,208	-
1840	遞延所得稅資產	四及六.24	130,819	-	9,593	-
1915	預付設備款	四、六.8及九	2,758,841	8	2,133,188	6
1995	其他非流動資產	六.10	3,886	-	3,838	-
15XX	非流動資產合計		21,433,789	59	17,877,894	50
1XXX	資產總計		\$36,135,706	100	\$35,503,409	100

(請參閱個體財務報表附註)

董事長：郭明棟



經理人：陳河旭



會計主管：劉素真



景碩科技股份有限公司

個體資產負債表(續)

民國一〇六年十二月三十一日及民國一〇五年十二月三十一日
(金額均以新台幣千元為單位)

負債及權益			民國一〇六年十二月三十一日		民國一〇五年十二月三十一日	
代碼	會計項目	附註	金額	%	金額	%
	流動負債					
2100	短期借款	六.11	\$2,263,117	6	\$1,277,100	4
2150	應付票據		41,687	-	43,498	-
2170	應付帳款		1,331,417	4	1,074,861	3
2180	應付帳款—關係人	七	201,977	1	207,877	1
2200	其他應付款	六.12及七	2,292,456	6	2,414,819	7
2230	當期所得稅負債	四及六.24	293,685	1	469,126	1
2300	其他流動負債	六.13	318,373	1	324,358	1
21XX	流動負債合計		6,742,712	19	5,811,639	17
	非流動負債					
2540	長期借款	六.14及八	1,365,625	4	788,700	2
2570	遞延所得稅負債	四及六.24	846	-	351	-
2600	其他非流動負債	四、六.15及六.16	27,962	-	33,009	-
25XX	非流動負債合計		1,394,433	4	822,060	2
2XXX	負債總計		8,137,145	23	6,633,699	19
	權益					
3100	股本	六.17				
3110	普通股		4,460,000	12	4,460,000	12
3200	資本公積	六.17	5,956,519	16	5,939,819	17
3300	保留盈餘	六.17				
3310	法定盈餘公積		3,563,389	10	3,340,018	9
3320	特別盈餘公積		613	-	-	-
3350	未分配盈餘		14,095,717	39	15,163,371	43
3400	其他權益		(77,677)	-	(613)	-
3500	庫藏股票	六.17	-	-	(32,885)	-
3XXX	權益總計		27,998,561	77	28,869,710	81
	負債及權益總計		\$36,135,706	100	\$35,503,409	100

(請參閱個體財務報表附註)

董事長：郭明棟



經理人：陳河旭



會計主管：劉素真



景碩科技股份有限公司

個體綜合損益表

民國一〇六年一月一日至十二月三十一日
及民國一〇五年一月一日至十二月三十一日
(金額除每股盈餘外，均以新台幣仟元為單位)

代碼	項 目	附註	民國一〇六年度		民國一〇五年度	
			金額	%	金額	%
4000	營業收入	四、六.19及七	\$16,286,034	100	\$17,931,850	100
5000	營業成本	七	(13,208,061)	(81)	(13,222,128)	(74)
5900	營業毛利		3,077,973	19	4,709,722	26
6000	營業費用	七				
6100	推銷費用		(347,294)	(2)	(204,559)	(1)
6200	管理費用		(1,246,491)	(8)	(859,383)	(5)
6300	研發費用		(984,252)	(6)	(954,068)	(5)
	營業費用合計		(2,578,037)	(16)	(2,018,010)	(11)
6900	營業利益		499,936	3	2,691,712	15
7000	營業外收入及支出					
7010	其他收入	六.22及七	199,082	1	155,185	1
7020	其他利益及損失	六.22及七	45,375	-	8,391	-
7050	財務成本	六.22及七	(39,078)	-	(27,776)	-
7070	採用權益法認列之子公司、關聯企業及合資損益之份額		(88,187)	-	(199,580)	(1)
	營業外收入及支出合計		117,192	1	(63,780)	-
7900	稅前淨利		617,128	4	2,627,932	15
7950	所得稅費用	四及六.24	(125,452)	(1)	(394,227)	(3)
8200	本期淨利		491,676	3	2,233,705	12
8300	其他綜合損益	六.23				
8310	不重分類至損益之項目					
8311	確定福利計畫之再衡量數		1,004	-	(959)	-
8360	後續可能重分類至損益項目					
8370	採用權益法認列之子公司、關聯企業及合資之其他綜合損益份額		(77,064)	-	(234,931)	(1)
8399	與可能重分類至損益之項目相關之所得稅		-	-	39,834	-
	本期其他綜合損益(稅後淨額)		(76,060)	-	(196,056)	(1)
8500	本期綜合損益總額		\$415,616	3	\$2,037,649	11
9750	基本每股盈餘(元)	六.24	\$1.10		\$5.01	
9850	稀釋每股盈餘(元)	六.24	\$1.10		\$4.95	

(請參閱個體財務報表附註)

董事長：郭明棟

經理人：陳河旭

會計主管：劉素真

景碩科技股份有限公司

個體權益變動表

民國一〇六年一月一日至十二月三十一日
及民國一〇五年一月一日至十二月三十一日
(金額均以新台幣千元為單位)



代碼	項 目	股本	資本公積	保留盈餘			其他權益項目	庫藏股票	權益總額
				法定盈餘公積	特別盈餘公積	未分配盈餘	國外營運機構財務報表換算之兌換差額		
		3100	3200	3310	3320	3350	3410	3500	3XXX
A1	民國一〇五年一月一日餘額	\$4,460,000	\$5,939,819	\$3,049,623	\$-	\$14,780,095	\$194,484	\$(32,885)	\$28,391,136
B1	民國一〇四年度盈餘指撥及分配 提列法定盈餘公積			290,395		(290,395)			-
B5	普通股現金股利					(1,559,075)			(1,559,075)
D1	民國一〇五年度淨利					2,233,705			2,233,705
D3	民國一〇五年度其他綜合損益					(959)	(195,097)		(196,056)
D5	本期綜合損益總額	-	-	-	-	2,232,746	(195,097)	-	2,037,649
A1	民國一〇五年十二月三十一日餘額	4,460,000	5,939,819	3,340,018	-	15,163,371	(613)	(32,885)	28,869,710
B1	民國一〇五年度盈餘指撥及分配 提列法定盈餘公積			223,371		(223,371)			-
B3	提列特別公積				613	(613)			-
B5	普通股現金股利					(1,336,350)			(1,336,350)
C7	採用權益法認列關聯企業及合資之變動		8,329						8,329
D1	民國一〇六年度淨利					491,676			491,676
D3	民國一〇六年度其他綜合損益					1,004	(77,064)		(76,060)
D5	本期綜合損益總額	-	-	-	-	492,680	(77,064)	-	415,616
N1	股份基礎給付交易		8,371					32,885	41,256
Z1	民國一〇六年十二月三十一日餘額	\$4,460,000	\$5,956,519	\$3,563,389	\$613	\$14,095,717	\$(77,677)	\$-	\$27,998,561

(請參閱個體財務報表附註)

註：民國一〇六年度員工酬勞80,693千元及董事酬勞4,912千元已自當年度個體綜合損益表中扣除。

註：民國一〇五年度員工酬勞343,533千元及董事酬勞20,911千元已自當年度個體綜合損益表中扣除。

董事長：郭明棟



經理人：陳明旭



會計主管：劉其真




 民國一〇六年一月三十一日
 及民國一〇五年一月三十一日
 (金額均以新台幣千元為單位)

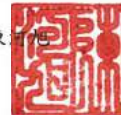
代 碼	項 目	民國 一〇六年度	民國 一〇五年度	代 碼	項 目	民國 一〇六年度	民國 一〇五年度
AAAA	營業活動之現金流量：			BBBB	投資活動之現金流量：		
A10000	稅前淨利	\$617,128	\$2,627,932	B01800	取得採用權益法之投資	(600,000)	(602,000)
A20000	調整項目：			B02700	取得不動產、廠房及設備	(5,356,287)	(4,255,307)
A20010	不影響現金流量之收益費損項目：			B02800	處分不動產、廠房及設備	23	241,776
A20100	折舊費用	2,343,599	2,259,944	B03800	存出保證金(增加)減少	(48)	(1,636)
A20200	攤銷費用	23,069	19,197	B04500	取得無形資產	(30,657)	(14,536)
A20300	呆帳費用(迴轉利益)	(29,010)	4,289	BBBB	投資活動之淨現金流入(出)	(5,986,969)	(4,631,703)
A20400	透過損益按公允價值衡量之金融資產利益	(6,700)	(10,159)				
A20900	利息費用	39,078	27,776	CCCC	籌資活動之現金流量：		
A21200	利息收入	(52,634)	(62,885)	C00100	舉借(償還)短期借款	986,017	(554,166)
A21900	股份基礎給付酬勞成本	8,371	-	C01600	舉借長期借款	870,000	800,000
A22300	採用權益法認列之子公司、關聯企業及合資損(益)之份額	88,187	199,580	C01700	償還長期借款	(298,088)	(303,111)
A22500	處分不動產、廠房及設備損失	4,092	451	C03000	存入保證金增加	-	2,000
A23800	非金融資產減損損失(迴轉利益)	(17,100)	17,100	C04500	發放現金股利	(1,336,350)	(1,559,075)
A30000	與營業活動相關之資產/負債變動數：			C05100	員工購買庫藏股	32,885	-
A31110	透過損益按公允價值衡量之金融資產—流動淨(增加)減少	1,435,817	695,568	CCCC	籌資活動之淨現金流入(出)	254,464	(1,614,352)
A31130	應收票據淨額(增加)減少	1,274	(1,195)				
A31150	應收帳款(增加)減少	160,235	402,904	EEEE	本期現金及約當現金增加(減少)數	(1,035,484)	(1,165,453)
A31160	應收帳款—關係人(增加)減少	32,776	(11,971)	E00100	期初現金及約當現金餘額	9,833,450	10,998,903
A31180	其他應收款(增加)減少	86,230	37,350	E00200	期末現金及約當現金餘額	\$8,797,966	\$9,833,450
A31190	其他應收款—關係人(增加)減少	302,371	(306,538)				
A31200	存貨淨額(增加)減少	62,660	(509)				
A31230	預付款項(增加)減少	(139,819)	41,202				
A31240	其他流動資產(增加)減少	(17,924)	42,427				
A32130	應付票據增加(減少)	(1,811)	(6,336)				
A32150	應付帳款增加(減少)	256,556	25,559				
A32160	應付帳款—關係人增加(減少)	(5,900)	(221,000)				
A32180	其他應付款增加(減少)	(181,486)	(262,715)				
A32210	預收貨款增加(減少)	(1,507)	760				
A32230	其他流動負債增加(減少)	535	(3,040)				
A32240	淨確定福利負債增加(減少)	(4,043)	(4,098)				
A33000	營運產生之現金流入(出)	5,004,044	5,511,593				
A33100	收取之股利	100,000	-				
A33200	收取之利息	52,838	63,584				
A33300	支付之利息	(38,237)	(27,984)				
A33500	支付之所得稅	(421,624)	(466,591)				
AAAA	營業活動之淨現金流入(出)	4,697,021	5,080,602				

(請參閱個體財務報表附註)

董事長：郭明秋



經理人：陳正德



會計主管：劉永年



景碩科技股份有限公司申報案件檢查表 會計師複核彙總意見

景碩科技股份有限公司本次為發行限制員工權利新股普通股 5,500,000 股，每股面額新台幣 10 元，總金額新台幣 55,000,000 元，向金融監督管理委員會提出申報，業依規定填報案件檢查表，並經本會計師採取必要程序予以複核，特依「發行人募集與發行有價證券處理準則」（以下簡稱處理準則）規定，出具本複核意見。

依本會計師意見，景碩科技股份有限公司本次向金融監督管理委員會提出之案件檢查表所載事項，並未發現有違反法令致影響發行限制員工權利新股之情事。

此致

景碩科技股份有限公司

安永聯合會計師事務所

會計師：洪茂益

中華民國一〇七年六月二十六日



景碩科技股份有限公



董事長：郭明棟

