

虹冠電子工業股份有限公司
及子公司

合併財務報告暨會計師核閱報告
民國 106 及 105 年第 1 季

地址：新竹市科學園區園區二路11號5樓

電話：(03)567-9979



§ 目 錄 §

項	目 頁	次	財 務 報 告 附 註 編 號
一、封 面	1		-
二、目 錄	2		-
三、會計師核閱報告	3~4		-
四、合併資產負債表	5		-
五、合併綜合損益表	6~7		-
六、合併權益變動表	8		-
七、合併現金流量表	9~10		-
八、合併財務報表附註			
(一) 公司沿革	11		一
(二) 通過財務報告之日期及程序	11		二
(三) 新發布及修訂準則及解釋之適用	11~18		三
(四) 重大會計政策之彙總說明	18		四
(五) 重大會計判斷、估計及假設不確定性之主要來源	18		五
(六) 重要會計項目之說明	19~36		六~二六
(七) 關係人交易	37		二七
(八) 質抵押之資產	37		二八
(九) 重大或有負債及未認列之合約承諾	37		二九
(十) 重大之災害損失	-		-
(十一) 重大之期後事項	-		-
(十二) 具重大影響之外幣資產及負債資訊	37~38		三十
(十三) 附註揭露事項			
1. 重大交易事項相關資訊	39		三一
2. 轉投資事業相關資訊	39		三一
3. 大陸投資資訊	40		三一
4. 母子公司間業務關係及重要交易往來情形	40		三一
(十四) 部門資訊	40		三二



會計師核閱報告

虹冠電子工業股份有限公司 公鑒：

虹冠電子工業股份有限公司及其子公司民國 106 年及 105 年 3 月 31 日之合併資產負債表，暨民國 106 年及 105 年 1 月 1 日至 3 月 31 日之合併綜合損益表、合併權益變動表與合併現金流量表業經本會計師核閱竣事。上開合併財務報表之編製係管理階層之責任，本會計師之責任則為根據核閱結果出具報告。

除下段所述者外，本會計師係依照審計準則公報第三十六號「財務報表之核閱」規劃並執行核閱工作。由於本會計師僅實施分析、比較與查詢，並未依照一般公認審計準則查核，故無法對上開合併財務報表整體表示查核意見。


如合併財務報告附註十一所述，列入合併財務報表之非重要子公司之財務報表未經會計師核閱，其民國 106 年及 105 年 3 月 31 日之資產總額分別為新台幣 526,864 仟元及 301,448 仟元，分別占合併資產總額之 31% 及 18%；負債總額分別為新台幣 15,808 仟元及 16,983 仟元，分別占合併負債總額之 14% 及 10%；其民國 106 年及 105 年 1 月 1 日至 3 月 31 日之綜合損益總額分別為新台幣 13,124 仟元及 8,612 仟元，分別占合併綜合損益總額之 (92)% 及 40%。另合併財務報告附註三一附註揭露事項所述轉投資事業相關資訊，其與前述子公司有關之資訊亦未經會計師核閱。



依本會計師核閱結果，除上段所述非重要子公司之財務報表及合併財務報告附註三一附註揭露事項所述轉投資事業相關資訊，係依據被投資公司同期間未經會計師核閱之財務報表認列與揭露，倘該等財務報表經會計師核閱而有所調整之影響外，並未發現第一段所述合併財務報表在所有重大方面有違反證券發行人財務報告編製準則及經金融監督管理委員會認可並發布生效之國際會計準則第 34 號「期中財務報導」而須作修正之情事。

勤業眾信聯合會計師事務所
會計師 陳 明 輝


陳明輝



會計師

葉 東 輝

葉東輝



證券暨期貨管理委員會核准文號
台財證六字第 0930128050 號

金融監督管理委員會核准文號
金管證審字第 0980032818 號

中 華 民 國 1 0 6 年 5 月 3 日



民國 106 年 3 月 31 日及 3 月 31 日

單位：新台幣千元


代碼	資產	106年3月31日		105年12月31日		105年3月31日		106年3月31日		105年12月31日		105年3月31日	
		金額	%	金額	%	金額	%	金額	%	金額	%	金額	%
1100	現金及約當現金(附註六及二六)	\$ 798,617	44	\$ 764,471	44	\$ 45,203	3	\$ -	-	\$ -	-	\$ 5,471	1
1170	應收票據及帳款淨額(附註九及二六)	217,338	13	219,596	13	9,702	1	82,880	5	23,842	1	73,645	4
1200	其他應收款	550	-	2,779	-	-	-	21,734	1	28,766	2	12,231	1
1220	本期所得稅資產(附註四及二二)	2,137	-	-	-	201,328	12	239,186	14	20,546	1	34,326	2
130X	存貨(附註十)	201,328	12	217,387	12	6,156	1	7,481	1	9,479	1	19,268	1
1410	預付貸款	3,898	-	11,972	1	-	-	1,297	-	1,443	1	18,491	1
1479	其他流動資產(附註十四)	3,791	-	32,954	2	-	-	106,398	6	166,956	10	2,579	-
11XX	流動資產合計	1,167,659	69	1,220,958	74	1,290,653	73	1,587,591	93	1,601,918	90	1,546,835	90
1523	非流動資產	-	-	-	-	-	-	6,477	1	6,429	-	5,771	-
1543	備供出售金融資產-非流動(附註七及二六)	1,312	-	-	-	-	-	9	-	23	-	64	-
1600	以成本衡量之金融資產-非流動(附註八及二六)	106,642	6	74,206	4	106,642	6	6,486	1	6,452	-	5,835	-
1780	不動產、廠房及設備(附註十二)	300,744	18	290,629	17	317,364	18	112,884	7	173,408	10	171,846	10
1840	無形資產(附註十三)	892	-	1,338	-	985	-	-	-	-	-	-	-
1915	遞延所得稅資產(附註四及二二)	51,553	3	51,553	3	51,553	3	-	-	-	-	-	-
1960	預付設備款	3,215	-	24,264	2	2,442	-	-	-	-	-	-	-
1980	其他金融資產-非流動(附註八及二六及二八)	62,650	4	-	-	-	-	651,457	38	651,457	37	600,421	35
15XX	非流動資產合計	5,808	3	5,233	2	484,673	27	562,024	33	562,024	31	562,024	33
1000	資產總計	1,173,467	100	1,226,191	100	1,775,326	100	1,700,475	100	1,775,326	100	1,718,681	100
2000	負債	-	-	-	-	-	-	-	-	-	-	-	-
2100	短期債務(附註十六及二六)	-	-	-	-	-	-	-	-	-	-	-	-
2170	應付票據及帳款(附註二六)	-	-	-	-	-	-	-	-	-	-	-	-
2201	應付薪資及獎金(附註二六)	-	-	-	-	-	-	-	-	-	-	-	-
2206	應付員工退還董事酬勞(附註二一及二六)	-	-	-	-	-	-	-	-	-	-	-	-
2220	其他應付款(附註十七及二六)	-	-	-	-	-	-	-	-	-	-	-	-
2230	本期所得稅負債(附註四及二二)	-	-	-	-	-	-	-	-	-	-	-	-
2299	其他流動負債(附註十七)	-	-	-	-	-	-	-	-	-	-	-	-
21XX	流動負債合計	-	-	-	-	-	-	-	-	-	-	-	-
2640	非流動負債	-	-	-	-	-	-	-	-	-	-	-	-
2670	淨確定福利負債(附註四及十八)	-	-	-	-	-	-	-	-	-	-	-	-
25XX	其他非流動負債	-	-	-	-	-	-	-	-	-	-	-	-
20XX	負債合計	-	-	-	-	-	-	-	-	-	-	-	-
3110	歸屬於本公司業主之權益(附註十九及二四)	-	-	-	-	-	-	-	-	-	-	-	-
3200	股本	-	-	-	-	-	-	-	-	-	-	-	-
3310	資本公積	-	-	-	-	-	-	-	-	-	-	-	-
3350	保留盈餘	-	-	-	-	-	-	-	-	-	-	-	-
3360	法定盈餘公積	-	-	-	-	-	-	-	-	-	-	-	-
3390	未分配盈餘	-	-	-	-	-	-	-	-	-	-	-	-
3411	其他權益	-	-	-	-	-	-	-	-	-	-	-	-
3425	國外營運機構財務報表換算之兌換差額	-	-	-	-	-	-	-	-	-	-	-	-
3491	備供出售金融資產未實現損益	-	-	-	-	-	-	-	-	-	-	-	-
3400	員工未賺得酬勞	-	-	-	-	-	-	-	-	-	-	-	-
3000	其他權益合計	-	-	-	-	-	-	-	-	-	-	-	-
3000	權益合計	-	-	-	-	-	-	-	-	-	-	-	-
1000	負債與權益總計	-	-	-	-	-	-	-	-	-	-	-	-

後附之附註係本合併財務報告之一部分。
(請參閱勤業信聯合會計師事務所民國 106 年 5 月 3 日核閱報告)

董事長：劉大光



經理人：鄧海屏



會計主管：彭明秀



虹冠電子工業股份有限公司及子公司

合併營業報告表

民國 106 年及 105 年 1 月 1 日至 3 月 31 日

(僅經核閱，未依一般公認審計準則查核)

單位：新台幣仟元，惟
每股盈餘為元

代 碼		106年1月1日至3月31日		105年1月1日至3月31日	
		金 額	%	金 額	%
4000	營業收入 (附註二十)	\$ 168,591	100	\$ 210,820	100
5000	營業成本 (附註十及二一)	<u>96,020</u>	<u>57</u>	<u>109,008</u>	<u>52</u>
5900	營業毛利	<u>72,571</u>	<u>43</u>	<u>101,812</u>	<u>48</u>
	營業費用 (附註二一)				
6100	推銷費用	7,452	4	7,190	3
6200	管理費用	10,145	6	14,055	7
6300	研究發展費用	<u>35,593</u>	<u>21</u>	<u>45,365</u>	<u>21</u>
6000	營業費用合計	<u>53,190</u>	<u>31</u>	<u>66,610</u>	<u>31</u>
6900	營業淨利	<u>19,381</u>	<u>12</u>	<u>35,202</u>	<u>17</u>
	營業外收入及支出				
7010	其他收入 (附註二一)	1,254	1	1,861	1
7020	其他利益及損失 (附註二一)	(13,199)	(8)	(5,986)	(3)
7050	財務成本 (附註二一)	(1)	-	(131)	-
7000	營業外收入及支出淨額	<u>(11,946)</u>	<u>(7)</u>	<u>(4,256)</u>	<u>(2)</u>
7900	稅前淨利	7,435	5	30,946	15
7950	所得稅費用 (附註四及二二)	<u>3,633</u>	<u>2</u>	<u>6,181</u>	<u>3</u>
8200	本期淨利	<u>3,802</u>	<u>3</u>	<u>24,765</u>	<u>12</u>

(接次頁)

(承前頁)

代 碼	106年1月1日至3月31日			105年1月1日至3月31日		
	金	額	%	金	額	%
	其他綜合損益					
8360	後續可能重分類至損益之項目：					
8361	國外營運機構財務報表換算之兌換差額(附註十九)					
	(\$	18,115)	(11)	(\$	3,168)	(2)
8362	備供出售金融資產未實現評價損失(附註十九)					
	(14)	-	-	-	-
8300	本期其他綜合損益(稅後淨額)					
	(18,129)	(11)	(3,168)	(2)
8500	本期綜合損益總額					
	(\$	14,327)	(8)	\$	21,597	10
	淨利歸屬於：					
8610	本公司業主					
	\$	3,802	2	\$	24,765	12
8620	非控制權益					
	-	-	-	-	-	-
8600						
	\$	3,802	2	\$	24,765	12
	綜合損益總額歸屬於：					
8710	本公司業主					
	(\$	14,327)	(8)	\$	21,597	10
8720	非控制權益					
	-	-	-	-	-	-
8700						
	(\$	14,327)	(8)	\$	21,597	10
	每股盈餘(附註二三)					
9710	基 本					
	\$	0.06		\$	0.38	
9810	稀 釋					
	\$	0.06		\$	0.38	

後附之附註係本合併財務報告之一部分。

(請參閱勤業眾信聯合會計師事務所民國106年5月3日核閱報告)

董事長：劉大光



經理人：鄧海屏



會計主管：彭明秀



虹冠電子工業股份有限公司及子公司

民國 106 年 3 月 31 日

(僅經核閱，不表示查核)


單位：新台幣仟元

代碼	日期	股本		資本公積		其他權益		其他權益		其他權益		權益合計
		股數(仟股)	金額	股票發行溢價	限制員工權利股票	法定盈餘公積	留未分配盈餘	國外營運機構換算之兌換差額	國外營運機構換算之兌換差額	國外營運機構換算之兌換差額	國外營運機構換算之兌換差額	
A1	105年1月1日餘額	60,042	\$ 600,421	\$ 518,446	\$ 43,578	\$ 87,722	\$ 274,069	\$ 3,889	\$ -	\$ -	\$ 4,620	\$ 1,523,505
D1	105年1月1日至3月31日淨利	-	-	-	-	-	24,765	-	-	-	-	24,765
D3	105年1月1日至3月31日稅後其他綜合損益	-	-	-	-	-	-	(3,168)	-	-	-	(3,168)
D5	105年1月1日至3月31日綜合損益總額	-	-	-	-	-	24,765	(3,168)	-	-	-	21,597
N1	股份基礎給付交易	-	-	-	-	-	-	-	-	-	1,733	1,733
Z1	105年3月31日餘額	60,042	\$ 600,421	\$ 518,446	\$ 43,578	\$ 87,722	\$ 298,834	\$ 721	\$ -	\$ -	\$ 2,887	\$ 1,546,835
A1	106年1月1日餘額	65,146	\$ 651,457	\$ 518,446	\$ 43,578	\$ 101,887	\$ 292,070	\$ 5,520	\$ -	\$ -	\$ -	\$ 1,601,918
D1	106年1月1日至3月31日淨利	-	-	-	-	-	3,802	-	-	-	-	3,802
D3	106年1月1日至3月31日其他綜合損益	-	-	-	-	-	-	(18,115)	(14)	-	-	(18,129)
D5	106年1月1日至3月31日稅後綜合損益總額	-	-	-	-	-	3,802	(18,115)	(14)	-	-	(14,327)
Z1	106年3月31日餘額	65,146	\$ 651,457	\$ 518,446	\$ 43,578	\$ 101,887	\$ 295,872	\$ 23,635	\$ 14	\$ -	\$ -	\$ 1,587,591

後附之附註係本合併財務報告之一部分。
(請參閱勤業眾信聯合會計師事務所民國 106 年 5 月 3 日核閱報告)



董事長：劉大光



經理人：鄧海屏



會計主管：彭明秀

虹冠電子工業股份有限公司及子公司

合併資產負債表

民國 106 年及 105 年 1 月 1 日至 3 月 31 日

(僅經核閱，未依一般公認審計準則查核)

單位：新台幣仟元

代 碼		106年1月1日 至3月31日	105年1月1日 至3月31日
	營業活動之現金流量		
A10000	本期稅前淨利	\$ 7,435	\$ 30,946
A20000	收益費損項目：		
A20100	折舊費用	15,562	14,033
A20200	攤銷費用	293	315
A20900	財務成本	1	131
A21200	利息收入	(1,198)	(1,739)
A21900	股份基礎給付酬勞成本	-	1,733
A24100	外幣兌換淨(益)損	(1,141)	6,122
A30000	營業資產及負債之淨變動數		
A31150	應收票據及帳款	72,833	17,502
A31180	其他應收款	(72)	(2,166)
A31230	預付貨款	2,258	(1,869)
A31200	存 貨	15,221	(39,559)
A31240	其他流動資產	(352)	(3,109)
A32150	應付票據及帳款	(35,939)	(9,211)
A32180	其他應付款	(12,622)	(4,235)
A32990	應付員工及董監事酬勞	(7,785)	5,210
A32230	其他流動負債	(92)	1,318
A32240	淨確定福利負債	48	49
A33000	營運產生之現金	54,450	15,471
A33100	收取之利息	1,194	1,695
A33300	支付之利息	(1)	(131)
A33500	支付之所得稅	(5,631)	(5,575)
AAAA	營業活動之淨現金流入	50,012	11,460
	投資活動之現金流量		
B00300	取得備供出售金融資產	(1,326)	-
B02000	預付投資款增加	(62,650)	-
B02700	購置不動產、廠房及設備	(1,047)	(26,991)

(接次頁)

(承前頁)

代 碼		106年1月1日 至3月31日	105年1月1日 至3月31日
B04500	購置無形資產	(\$ 188)	(\$ 35)
B06600	其他金融資產增加	(121)	(136)
BBBB	投資活動之淨現金流出	(65,332)	(27,162)
	籌資活動之現金流量		
C00100	短期借款增加	-	2,993
C03900	其他非流動負債減少	-	(14)
CCCC	籌資活動之淨現金流入	-	2,979
DDDD	匯率變動對現金及約當現金之影響	(15,387)	(9,184)
EEEE	現金及約當現金淨減少	(30,707)	(21,907)
E00100	期初現金及約當現金餘額	769,324	786,378
E00200	期末現金及約當現金餘額	\$ 738,617	\$ 764,471

後附之附註係本合併財務報告之一部分。

(請參閱勤業眾信聯合會計師事務所民國106年5月3日核閱報告)

董事長：劉大光



經理人：鄧海屏



會計主管：彭明秀



虹冠電子工業股份有限公司及子公司

合併財務報表附註

民國 106 年及 105 年 1 月 1 日至 3 月 31 日

(僅經核閱，未依一般公認審計準則查核)

(除另註明外，金額以新台幣仟元為單位)

一、公司沿革

虹冠電子工業股份有限公司(以下簡稱「虹冠公司」)於 87 年 12 月 30 日設立於新竹科學工業園區，並於 88 年 8 月 18 日取得園區事業登記證並開始營業，所營業務主要為功率積體電路、電源模組、場效電晶體及快速回復二極體等之研究、開發、生產、製造及銷售、技術諮詢及進出口貿易。

虹冠公司股票自 100 年 3 月 21 日起於台灣證券交易所上市。

本合併財務報告係以虹冠公司之功能性貨幣新台幣表達。

二、通過財務報告之日期及程序

本合併財務報告於 106 年 5 月 3 日提報董事會後發布。

三、新發布及修訂準則及解釋之適用

- (一) 首次適用修正後之證券發行人財務報告編製準則及經金融監督管理委員會(以下稱「金管會」)認可並發布生效之國際財務報導準則(IFRS)、國際會計準則(IAS)、解釋(IFRIC)及解釋公告(SIC)(以下稱「IFRSs」)。

除下列說明外，適用修正後之證券發行人財務報告編製準則及金管會認可並發布生效之 IFRSs 將不致造成合併公司會計政策之重大變動：

1. IAS 36 之修正「非金融資產可回收金額之揭露」

IAS 36 之修正係釐清合併公司僅須於認列或迴轉資產或現金產生單位減損損失當期揭露其可回收金額。此外，已認列/迴轉減損之不動產、廠房及設備之可回收金額若以公允價值減處分成本衡量，合併公司將揭露公允價值層級，對屬第 2/3 等級公允價值衡量，並將額外揭露衡量公允價值之評價技術及每

一關鍵假設。若以現值法衡量公允價值減處分成本，須增加揭露所採用之折現率。前述修正於 106 年追溯適用。

2. 2010-2012 週期之年度改善

2010-2012 週期之年度改善修正 IFRS 2「股份基礎給付」、IFRS 3「企業合併」及 IFRS 8「營運部門」等若干準則。

IFRS 2 之修正改變既得條件及市價條件定義，並增列績效條件及服務條件定義。該修正釐清績效條件所訂之績效目標得按合併公司或同一集團內另一個體之營運（非市價條件）或權益工具之市價（市價條件）設定。該績效目標之設定得與合併公司整體或部分（例如某一部門）績效有關，而達成績效目標之期間則不得長於服務期間。此外，該修正並釐清股價指數目標因同時反映合併公司本身與集團外其他企業之績效，故非屬績效條件。由於股份基礎給付協議之條件屬市價條件、非市價條件或非既得條件將有不同之會計處理，前述修正係影響 106 年以後給與之股份基礎給付協議。

IFRS 8 之修正係釐清若合併公司將具有相似經濟特性之營運部門彙總揭露，應於合併財務報告揭露管理階層於運用彙總基準時所作之判斷。此外，該修正亦釐清合併公司僅於部門資產定期提供予主要營運決策者時，始應揭露應報導部門資產總額至企業資產總額之調節資訊。106 年追溯適用 IFRS 8 之修正時，部門資訊揭露增加彙總基準判斷之說明，請參閱附註三二。

106 年追溯適用 IFRS 13 之修正時，折現之影響不重大之無設定利率短期應收款及應付款係按原始發票金額衡量。

IAS 24「關係人揭露」之修正係釐清，為合併公司提供主要管理階層服務之管理個體係屬合併公司之關係人，應揭露管理個體提供主要管理階層服務而致報導個體發生之已支付或應支付金額，惟無須揭露該等薪酬之組成類別。

3. 2011-2013 週期之年度改善

2011-2013 週期之年度改善修正 IFRS 3、IFRS 13 及 IAS 40「投資性不動產」等若干準則。

IFRS 13 之修正係釐清包含於 IAS 39 或 IFRS 9 適用範圍內並依其規定處理之所有合約，即使該合約不符合 IAS 32「金融工具：表達」對金融資產或金融負債之定義，亦可適用以淨額基礎衡量金融資產及金融負債群組公允價值之例外規定（即「組合例外」）。

4. IAS 16 及 IAS 38 之修正「可接受之折舊及攤銷方法之闡釋」

企業應採用適當之折舊及攤銷方法以反映其消耗該不動產、廠房及設備與無形資產未來經濟效益之預期型態。

IAS 16「不動產、廠房及設備」之修正規定，收入並非衡量不動產、廠房及設備折舊費用之適當基礎，且該修正並未提供得以收入為基礎提列折舊費用之例外規定。

IAS 38「無形資產」之修正則規定，除下列有限情況外，收入並非衡量無形資產攤銷費用之適當基礎：

- (1) 無形資產係以收入之衡量表示（例如，合約預先設定當收入達特定門檻後無權再使用該無形資產），或
- (2) 能證明收入與無形資產經濟效益之耗用高度相關。

5. 2012-2014 週期之年度改善

2012-2014 週期之年度改善修正 IFRS 5「待出售非流動資產及停業單位」、IFRS 7、IAS 19 及 IAS 34 等若干準則。

IAS 19 之修正闡明，於決定用以估計退職後福利折現率之高品質公司債是否具深度市場時，應以合併公司支付福利之相同貨幣計價之公司債市場評估，亦即應以貨幣層級（而非國家或區域層級）進行評估。前述修正追溯自 105 年 1 月 1 日適用，所產生之初始調整認列於該日淨確定福利負債、遞延所得稅資產及保留盈餘。

6. 證券發行人財務報告編製準則之修正

該修正除配合金管會認可並發布生效之 IFRSs 新增若干會計項目及非金融資產減損揭露規定外，另配合國內實施 IFRSs 情形，強調若干認列與衡量規定，並新增關係人交易及商譽等揭露。

該修正規定，其他公司或機構與合併公司之董事長或總經理為同一人，或具有配偶或二親等以內關係者，除能證明不具控制或重大影響者外，係屬實質關係人。此外，該修正規定應揭露與合併公司進行重大交易之關係人名稱及關係，若單一關係人交易金額或餘額達合併公司各該項交易總額或餘額 10% 以上者，應按關係人名稱單獨列示。

此外，若被收購公司於合併後之實際營運情形與收購時之預期效益有重大差異者，該修正規定應附註揭露。

(二) IASB 已發布但尚未經金管會認可並發布生效之 IFRSs

合併公司未適用下列業經 IASB 發布但未經金管會認可並發布生效之 IFRSs。截至本合併財務報告通過發布日止，除 IFRS 9 及 IFRS 15 應自 107 年度開始適用外，金管會尚未發布其他準則生效日。

新發布 / 修正 / 修訂準則及解釋	IASB 發布之生效日(註1)
「2014-2016 週期之年度改善」	註 2
IFRS 2 之修正「股份基礎給付交易之分類與衡量」	2018 年 1 月 1 日
IFRS 4 之修正「於 IFRS 4『保險合約』下 IFRS 9『金融工具』之適用」	2018 年 1 月 1 日
IFRS 9「金融工具」	2018 年 1 月 1 日
IFRS 9 及 IFRS 7 之修正「強制生效日及過渡揭露」	2018 年 1 月 1 日
IFRS 10 及 IAS 28 之修正「投資者與其關聯企業或合資間之資產出售或投入」	未 定
IFRS 15「客戶合約之收入」	2018 年 1 月 1 日
IFRS 15 之修正「IFRS 15 之闡釋」	2018 年 1 月 1 日
IFRS 16「租賃」	2019 年 1 月 1 日
IAS 7 之修正「揭露倡議」	2017 年 1 月 1 日
IAS 12 之修正「未實現損失之遞延所得稅資產之認列」	2017 年 1 月 1 日
IAS 40 之修正「投資性不動產之轉換」	2018 年 1 月 1 日
IFRIC 22「外幣交易與預收付對價」	2018 年 1 月 1 日

註 1：除另註明外，上述新發布 / 修正 / 修訂準則或解釋係於各該日期以後開始之年度期間生效。

註 2：IFRS 12 之修正係追溯適用於 2017 年 1 月 1 日以後開始之年度期間；IAS 28 之修正係追溯適用於 2018 年 1 月 1 日以後開始之年度期間。

1. IFRS 9「金融工具」

金融資產之認列及衡量

就金融資產方面，所有原屬於IAS 39「金融工具：認列與衡量」範圍內之金融資產後續衡量係以攤銷後成本衡量或以公允價值衡量。IFRS 9對金融資產之分類規定如下。

合併公司投資之債務工具，若其合約現金流量完全為支付本金及流通在外本金金額之利息，分類及衡量如下：

- (1) 以收取合約現金流量為目的之經營模式而持有該金融資產，則該金融資產係以攤銷後成本衡量。此類金融資產後續係按有效利率認列利息收入於損益，並持續評估減損，減損損益認列於損益。
- (2) 藉由收取合約現金流量與出售金融資產而達成目的之經營模式而持有該金融資產，則該金融資產係以透過其他綜合損益按公允價值衡量。此類金融資產後續係按有效利率認列利息收入於損益，並持續評估減損，減損損益與兌換損益亦認列於損益，其他公允價值變動則認列於其他綜合損益。於該金融資產除列或重分類時，原先累積於其他綜合損益之公允價值變動應重分類至損益。

合併公司投資非屬前述條件之金融資產，係以公允價值衡量，公允價值變動認列於損益。惟合併公司得選擇於原始認列時，將非持有供交易之權益投資指定為透過其他綜合損益按公允價值衡量。此類金融資產除股利收益認列於損益外，其他相關利益及損失係認列於其他綜合損益，後續無須評估減損，累積於其他綜合損益之公允價值變動亦不重分類至損益。

金融資產之減損

IFRS 9改採用「預期信用損失模式」認列金融資產之減損。以攤銷後成本衡量之金融資產、強制透過其他綜合損益按公允價值衡量之金融資產、應收租賃款、IFRS 15「客戶合約之收入」產生之合約資產或放款承諾及財務保證合約，係認列備抵信用損失。若前述金融資產之信用風險自原始認列後並未顯著增

加，則其備抵信用損失係按未來 12 個月之預期信用損失衡量。若前述金融資產之信用風險自原始認列後已顯著增加且非低信用風險，則其備抵信用損失係按剩餘存續期間之預期信用損失衡量。但未包括重大財務組成部分之應收帳款必須按存續期間之預期信用損失衡量備抵信用損失。

此外，原始認列時已有信用減損之金融資產，合併公司考量原始認列時之預期信用損失以計算信用調整後之有效利率，後續備抵信用損失則按後續預期信用損失累積變動數衡量。

過渡規定

IFRS 9 生效時，首次適用日前已除列之項目不得適用。金融資產之分類、衡量與減損應追溯適用，惟合併公司無須重編比較期間，並將首次適用之累積影響數認列於首次適用日。一般避險會計應推延適用，惟避險選擇權之損益認列則須追溯適用。

2. IFRS 15「客戶合約之收入」及相關修正

IFRS 15 係規範來自客戶合約之收入認列原則，該準則將取代 IAS 18「收入」、IAS 11「建造合約」及相關解釋。

合併公司於適用 IFRS 15 時，係以下列步驟認列收入：

- (1) 辨認客戶合約；
- (2) 辨認合約中之履約義務；
- (3) 決定交易價格；
- (4) 將交易價格分攤至合約中之履約義務；及
- (5) 於滿足履約義務時認列收入。

IFRS 15 及相關修正生效時，合併公司得選擇追溯適用至比較期間或將首次適用之累積影響數認列於首次適用日。

3. IFRS 16「租賃」

IFRS 16 係規範租賃之會計處理，該準則將取代 IAS 17「租賃」及相關解釋。

於適用 IFRS 16 時，若合併公司為承租人，除低價值標的資產租賃及短期租賃得選擇採用類似 IAS 17 之營業租賃處理外，其他租賃皆應於合併資產負債表上認列使用權資產及租賃負債。合併綜合損益表應分別表達使用權資產之折舊費用及租賃負債按有效利息法所產生之利息費用。在合併現金流量表中，償付租賃負債之本金金額表達為籌資活動，支付利息部分則列為營業活動。

對於合併公司為出租人之會計處理預計無重大影響。

IFRS 16 生效時，合併公司得選擇追溯適用至比較期間或將首次適用之累積影響數認列於首次適用日。

4. IAS 12 之修正「未實現損失之遞延所得稅資產之認列」

IAS 12 之修正主要係釐清，不論合併公司預期透過出售或透過收取合約現金流量回收以公允價值衡量之債務工具投資，且不論該資產是否發生未實現損失，暫時性差異應按該資產公允價值及課稅基礎之差額決定。

此外，除非稅法限制可減除暫時性差異所能減除之收益類型而應就同類型可減除暫時性差異評估是否認列遞延所得稅資產，否則應就所有可減除暫時性差異一併評估。於評估是否認列遞延所得稅資產時，若有足夠證據顯示合併公司很有可能以高於帳面金額回收資產，則估計未來課稅所得所考慮之資產回收金額不限於其帳面金額，且未來課稅所得之估計應排除因可減除暫時性差異迴轉所產生之影響。

5. IFRIC 22 「外幣交易與預收付對價」

IAS 21 規定外幣交易之原始認列，應以外幣金額依交易日功能性貨幣與外幣間之即期匯率換算為功能性貨幣記錄。IFRIC 22 進一步說明若企業於原始認列非貨幣性資產或負債前已預付或預收對價，應以原始認列預收付對價之日作為交易日。若企業分次預收付對價，應分別決定每次預收付對價之交易日。

合併公司得選擇追溯適用 IFRIC 22，或自首次適用日或首次適用 IFRIC 22 之財務報告比較期間開始日推延適用 IFRIC 22。

除上述影響外，截至本合併財務報告通過發布日止，合併公司仍持續評估其他準則、解釋之修正對財務狀況與財務績效之影響，相關影響待評估完成時予以揭露。

四、重大會計政策之彙總說明

(一) 遵循聲明

本合併財務報告係依照證券發行人財務報告編製準則及經金管會認可並發布生效之 IAS 34「期中財務報導」編製。本合併財務報告並未包含整份年度財務報告所規定之所有 IFRSs 揭露資訊。

(二) 合併基礎

子公司明細、持股比例及營業項目，參閱附註十一及三一。

(三) 其他重大會計政策說明

除下列說明外，請參閱 105 年度合併財務報告之重大會計政策彙總說明。

1. 確定福利退職後福利

期中期間之退休金成本係採用前一年度結束日依精算決定之退休金成本率，以年初至當期末為基礎計算，並針對本期之重大市場波動，及重大計畫修正、清償或其他重大一次性事項加以調整。

2. 所得稅

所得稅費用係當期所得稅及遞延所得稅之總和。期中期間之所得稅係以年度為基礎進行評估，以預期年度總盈餘所適用之稅率，就期中稅前利益予以計算。

五、重大會計判斷、估計及假設不確定性之主要來源

請參閱 105 年度合併財務報告之重大會計判斷、估計及假設不確定性主要來源說明。

六、現金及約當現金

	106年3月31日	105年12月31日	105年3月31日
庫存現金及週轉金	\$ 171	\$ 318	\$ 273
銀行支票及活期存款	186,428	163,270	64,094
約當現金			
銀行定期存款	<u>552,018</u>	<u>605,736</u>	<u>700,104</u>
	<u>\$ 738,617</u>	<u>\$ 769,324</u>	<u>\$ 764,471</u>

七、備供出售金融資產

	106年3月31日	105年12月31日	105年3月31日
<u>非流動</u>			
國內投資			
上市(櫃)股票	<u>\$ 1,312</u>	<u>\$ -</u>	<u>\$ -</u>

八、以成本衡量之金融資產

	106年3月31日	105年12月31日	105年3月31日
<u>非流動</u>			
國外未上市(櫃)特別股	\$ 95,036	\$ 95,036	\$ 62,600
國內未上市(櫃)普通股	11,606	11,606	11,606
預付投資款	<u>62,650</u>	<u>-</u>	<u>-</u>
	<u>\$ 169,292</u>	<u>\$ 106,642</u>	<u>\$ 74,206</u>
依衡量種類區分			
備供出售	<u>\$ 169,292</u>	<u>\$ 106,642</u>	<u>\$ 74,206</u>

合併公司於 105 年 5 月投資 ACM Research Inc.美金 1,000 仟元，並已於 105 年 11 月完成法定移轉程序，該公司主要從事半導體清洗設備相關業務。

合併公司於 106 年 3 月投資 SiFotonics Technologies Co., Ltd 美金 2,000 仟元。截至 106 年 3 月 31 日止，合併公司投資 SiFotonics Technologies Co., Ltd.尚未完成法定移轉程序。

合併公司所持有之上述未上市(櫃)股票投資，於資產負債表日係按成本減除減損損失衡量，因其公允價值合理估計數之區間重大且無法合理評估各種估計之機率，致合併公司管理階層認為其公允價值無法可靠衡量。

九、應收票據及帳款

	<u>106年3月31日</u>	<u>105年12月31日</u>	<u>105年3月31日</u>
應收票據及帳款	\$ 219,564	\$ 293,966	\$ 229,727
備抵呆帳	(<u>2,226</u>)	(<u>2,230</u>)	(<u>10,131</u>)
	<u>\$ 217,338</u>	<u>\$ 291,736</u>	<u>\$ 219,596</u>

合併公司對客戶之平均授信期間為月結 30 天至 90 天，部分客戶則為月結 120 天。於決定應收帳款可回收性時，合併公司考量應收帳款自原始授信日至資產負債表日信用品質之任何改變。備抵呆帳係參考交易對方過去拖欠記錄及分析其財務狀況，以估計無法回收之金額。

於資產負債表日已逾期但合併公司尚未認列備抵呆帳之應收帳款，因其信用品質並未重大改變，合併公司管理階層認為仍可回收其金額，合併公司對該等應收帳款並未持有任何擔保品或其他信用增強保障。

應收票據及帳款之帳齡分析如下：

	<u>106年3月31日</u>	<u>105年12月31日</u>	<u>105年3月31日</u>
0 天~60 天	\$ 217,684	\$ 293,965	\$ 222,756
61 天~90 天	1,880	1	-
91 天以上	-	-	6,971
	<u>\$ 219,564</u>	<u>\$ 293,966</u>	<u>\$ 229,727</u>

以上係以逾期天數為基準進行之帳齡分析。

已逾期但未減損應收票據及帳款之帳齡分析如下：

	<u>106年3月31日</u>	<u>105年12月31日</u>	<u>105年3月31日</u>
60 天以下	\$ 24,531	\$ 49,288	\$ 23,409
61 天~90 天	<u>1,850</u>	<u>1</u>	-
	<u>\$ 26,381</u>	<u>\$ 49,289</u>	<u>\$ 23,409</u>

以上係以逾期天數為基準進行之帳齡分析。

應收帳款之備抵呆帳變動資訊如下：

	個 別 評 估 減 損 損 失	群 組 評 估 減 損 損 失	合 計
105年1月1日餘額	\$ 7,874	\$ 2,375	\$ 10,249
外幣換算差額	(118)	-	(118)
105年3月31日餘額	<u>\$ 7,756</u>	<u>\$ 2,375</u>	<u>\$ 10,131</u>
106年1月1日餘額	\$ -	\$ 2,230	\$ 2,230
外幣換算差額	-	(4)	(4)
106年3月31日餘額	<u>\$ -</u>	<u>\$ 2,226</u>	<u>\$ 2,226</u>

十、存 貨

	106年3月31日	105年12月31日	105年3月31日
商 品	\$ -	\$ -	\$ 5
製 成 品	92,608	91,584	136,911
半 成 品	38,352	37,173	39,535
在 製 品	36,946	52,877	32,786
原 料	<u>33,422</u>	<u>35,753</u>	<u>29,949</u>
	<u>\$ 201,328</u>	<u>\$ 217,387</u>	<u>\$ 239,186</u>

106年及105年1月1日至3月31日與存貨相關之銷貨成本分別為96,020仟元及109,008仟元。銷貨成本包括存貨跌價損失11,774仟元及4,974仟元。

十一、子 公 司

本合併財務報告編製主體如下：

投資公司名稱	子 公 司 名 稱	業 務 性 質	所 持 股 權 百 分 比			說 明
			106年 3月31日	105年 12月31日	105年 3月31日	
虹冠公司	富可投資有限公司(富可公司)	一般投資業	100%	100%	100%	-
	Wisdom Bright Inc. (Wisdom Bright 公司)	一般投資業	100%	100%	100%	-
	Champion Microelectronic Corp. (CMC 公司)	國際貿易、一般投資 及電子商務業務	100%	100%	100%	-
	Dynamic Champion Corp. (Dynamic 公司)	一般投資業	100%	100%	-	註1
	Wisdom Mega Corp. (Wisdom Mega 公司)	一般投資業	100%	-	-	註2

(接次頁)

(承前頁)

投資公司名稱	子公司名稱	業務性質	所 持 股 權 百 分 比			說 明
			106年 3月31日	105年 12月31日	105年 3月31日	
Wisdom Bright 公司	Wisdom Toprich Technology Limited (Wisdom Toprich 公司)	一般投資業	100%	100%	100%	-
	Wisdom Bestholding Inc. (Wisdom Bestholding 公司)	一般投資業	100%	100%	100%	-
Wisdom Toprich 公司	深圳冠順微電子有限公 司(冠順公司)	電子產品技術開發及 相關產品進出口與 批發經營	100%	100%	100%	-

註 1：虹冠公司於 105 年 5 月投資設立 Dynamic 公司，投資金額為美金 1,000 仟元，持股比例為 100%。

註 2：虹冠公司於 106 年 3 月投資設立 Wisdom Mega 公司，投資金額為美金 2,000 仟元，持股比例 100%。

富可公司、Wisdom Bright 公司、CMC 公司、Dynamic 公司、Wisdom Mega 公司、Wisdom Toprich 公司、Wisdom Bestholding 公司及冠順公司於 106 年及 105 年期中合併財務報告均不符合 101 年 8 月 17 日金融監督管理委員會修訂發布之「會計師查核簽證財務報表規則」所述之重要子公司定義，上述非重要子公司之財務報表係未經會計師核閱。

十二、不動產、廠房及設備

	土 地	建 築 物	機 器 設 備	辦 公 設 備	租 賃 資 產	其 他 設 備	合 計
成 本							
105 年 1 月 1 日餘額	\$ 55,300	\$ 113,887	\$ 171,830	\$ 7,184	\$ 169	\$ 88,524	\$ 436,894
增 添	-	330	3,525	-	-	1,565	5,420
處 分	-	(529)	(890)	(409)	-	-	(1,828)
淨兌換差額	-	(78)	(73)	(16)	-	-	(167)
105 年 3 月 31 日餘額	<u>\$ 55,300</u>	<u>\$ 113,610</u>	<u>\$ 174,392</u>	<u>\$ 6,759</u>	<u>\$ 169</u>	<u>\$ 90,089</u>	<u>\$ 440,319</u>
累計折舊及減損							
105 年 1 月 1 日餘額	\$ -	\$ 26,195	\$ 75,769	\$ 4,345	\$ 51	\$ 31,261	\$ 137,621
折舊費用	-	812	8,490	291	8	4,432	14,033
處 分	-	(529)	(890)	(409)	-	-	(1,828)
淨兌換差額	-	(78)	(18)	(40)	-	-	(136)
105 年 3 月 31 日餘額	<u>\$ -</u>	<u>\$ 26,400</u>	<u>\$ 83,351</u>	<u>\$ 4,187</u>	<u>\$ 59</u>	<u>\$ 35,693</u>	<u>\$ 149,690</u>
105 年 3 月 31 日淨額	<u>\$ 55,300</u>	<u>\$ 87,210</u>	<u>\$ 91,041</u>	<u>\$ 2,572</u>	<u>\$ 110</u>	<u>\$ 54,396</u>	<u>\$ 290,629</u>
成 本							
106 年 1 月 1 日餘額	\$ 55,300	\$ 135,343	\$ 191,014	\$ 5,037	\$ 169	\$ 98,315	\$ 485,178
增 添	-	130	-	130	-	-	260
處 分	-	-	(2,522)	(144)	-	(123)	(2,789)
淨兌換差額	-	(1,491)	(262)	(20)	-	-	(1,773)
106 年 3 月 31 日餘額	<u>\$ 55,300</u>	<u>\$ 133,982</u>	<u>\$ 188,230</u>	<u>\$ 5,003</u>	<u>\$ 169</u>	<u>\$ 98,192</u>	<u>\$ 480,876</u>
累計折舊及減損							
106 年 1 月 1 日餘額	\$ -	\$ 28,226	\$ 89,326	\$ 3,066	\$ 85	\$ 47,111	\$ 167,814
折舊費用	-	1,062	9,377	237	8	4,878	15,562
處 分	-	-	(2,522)	(144)	-	(123)	(2,789)
淨兌換差額	-	(283)	(162)	(10)	-	-	(455)
106 年 3 月 31 日餘額	<u>\$ -</u>	<u>\$ 29,005</u>	<u>\$ 96,019</u>	<u>\$ 3,149</u>	<u>\$ 93</u>	<u>\$ 51,866</u>	<u>\$ 180,132</u>
105 年 12 月 31 日及 106 年 1 月 1 日淨額	<u>\$ 55,300</u>	<u>\$ 107,117</u>	<u>\$ 101,688</u>	<u>\$ 1,971</u>	<u>\$ 84</u>	<u>\$ 51,204</u>	<u>\$ 317,364</u>
106 年 3 月 31 日淨額	<u>\$ 55,300</u>	<u>\$ 104,977</u>	<u>\$ 92,211</u>	<u>\$ 1,854</u>	<u>\$ 76</u>	<u>\$ 46,326</u>	<u>\$ 300,744</u>

折舊費用係以直線基礎按下列耐用年數計提：

建築物	
廠房主建物	20至41年
裝潢工程	7至8年
機器設備	3至6年
辦公設備	3至7年
租賃資產	5年
其他設備	5至6年

十三、無形資產

	專 利 權	電 腦 軟 體	合 計
<u>成 本</u>			
105年1月1日餘額	\$ 300	\$ 19,511	\$ 19,811
本期增加	-	35	35
淨兌換差額	-	(159)	(159)
105年3月31日餘額	<u>\$ 300</u>	<u>\$ 19,387</u>	<u>\$ 19,687</u>
<u>累計攤銷及減損</u>			
105年1月1日餘額	\$ 300	\$ 17,888	\$ 18,188
攤銷費用	-	315	315
淨兌換差額	-	(154)	(154)
105年3月31日餘額	<u>\$ 300</u>	<u>\$ 18,049</u>	<u>\$ 18,349</u>
105年3月31日淨額	<u>\$ -</u>	<u>\$ 1,338</u>	<u>\$ 1,338</u>
<u>成 本</u>			
106年1月1日餘額	\$ 300	\$ 19,258	\$ 19,558
本期增加	-	188	188
淨兌換差額	-	(546)	(546)
106年3月31日餘額	<u>\$ 300</u>	<u>\$ 18,900</u>	<u>\$ 19,200</u>
<u>累計攤銷及減損</u>			
106年1月1日餘額	\$ 300	\$ 18,273	\$ 18,573
攤銷費用	-	293	293
淨兌換差額	-	(558)	(558)
106年3月31日餘額	<u>\$ 300</u>	<u>\$ 18,008</u>	<u>\$ 18,308</u>
105年12月31日及106年1月1日淨額	<u>\$ -</u>	<u>\$ 985</u>	<u>\$ 985</u>
106年3月31日淨額	<u>\$ -</u>	<u>\$ 892</u>	<u>\$ 892</u>

攤銷費用係以直線基礎按下列耐用年數計提：

專利權	3年
電腦軟體	1至10年

十四、其他資產

	106年3月31日	105年12月31日	105年3月31日
<u>流 動</u>			
預付費用	\$ 2,385	\$ 2,633	\$ 31,225
暫付款	579	746	555
其他	827	60	1,174
	<u>\$ 3,791</u>	<u>\$ 3,439</u>	<u>\$ 32,954</u>

十五、其他金融資產

	106年3月31日	105年12月31日	105年3月31日
<u>非 流 動</u>			
定期存款	\$ 4,015	\$ 3,882	\$ 3,882
存出保證金	1,149	1,169	1,215
質押定期存款(附註二八)	644	636	636
	<u>\$ 5,808</u>	<u>\$ 5,687</u>	<u>\$ 5,733</u>

十六、借 款

	105年3月31日
<u>無擔保借款</u>	
—信用額度借款	<u>\$ 5,471</u>

銀行週轉性借款利率為 1.49%~1.51%。

十七、其他負債

	106年3月31日	105年12月31日	105年3月31日
<u>流 動</u>			
<u>其他應付款</u>			
應付材料費	\$ 6,524	\$ 6,577	\$ 5,569
應付權利金	2,555	3,338	2,853
應付勞務費	3,902	2,566	2,180
應付運費	1,726	2,146	2,589
其他	7,027	5,919	6,077
	<u>\$ 21,734</u>	<u>\$ 20,546</u>	<u>\$ 19,268</u>
<u>其他負債</u>			
代收款	\$ 1,211	\$ 1,331	\$ 2,157
預收款項	86	112	422
	<u>\$ 1,297</u>	<u>\$ 1,443</u>	<u>\$ 2,579</u>

十八、退職後福利計畫

106年及105年1月1日至3月31日認列之確定福利計畫相關退休金費用係以105年及104年12月31日精算決定之退休金成本率計算，金額皆為0元。

十九、權益

(一) 普通股股本

	106年3月31日	105年12月31日	105年3月31日
額定股數(仟股)	<u>90,000</u>	<u>90,000</u>	<u>90,000</u>
額定股本	<u>\$ 900,000</u>	<u>\$ 900,000</u>	<u>\$ 900,000</u>
已發行且已收足股款之 股數(仟股)	<u>65,146</u>	<u>65,146</u>	<u>60,042</u>
已發行股本	<u>\$ 651,457</u>	<u>\$ 651,457</u>	<u>\$ 600,421</u>

虹冠公司股本變動係因盈餘轉增資發行新股。

(二) 資本公積

	106年3月31日	105年12月31日	105年3月31日
<u>得用以彌補虧損、發放現 金或撥充股本</u>			
股票發行溢價	\$ 518,446	\$ 518,446	\$ 518,446
<u>不得作為任何用途 限制員工權利股票</u>	<u>43,578</u>	<u>43,578</u>	<u>43,578</u>
	<u>\$ 562,024</u>	<u>\$ 562,024</u>	<u>\$ 562,024</u>

資本公積中屬於超過票面金額發行股票之溢額得用以彌補虧損，亦得於公司無虧損時，用以發放現金或撥充股本，惟撥充股本時每年以實收股本之一定比率為限。

(三) 保留盈餘及股利政策

依104年5月公司法之修正，股息及紅利之分派限於股東，員工非屬盈餘分派之對象。虹冠公司已於105年6月20日股東常會決議通過修正章程之盈餘分派政策，並於章程中另外訂定員工及董監事酬勞之分派政策。

修正後章程之盈餘分派政策規定，虹冠公司年度決算如有盈餘，依法繳納稅捐，彌補累積虧損後，再提 10% 為法定盈餘公積，但法定盈餘公積已達虹冠公司實收資本額時，得不再提列，其餘再依法令規定提列或迴轉特別盈餘公積；如尚有餘額，併同累積未分配盈餘，由董事會擬具盈餘分配議案，提請股東會決議分派股東股息紅利。修正前後章程之員工及董監事酬勞分派政策，參閱附註二一之(五)員工福利費用。

虹冠公司考量公司營運成長、資金需求，並兼顧財務結構目標下，盈餘之發放以現金股利或股票股利之方式為之，其中現金股利不低於盈餘分配總額之 10%，但因公司業務實際需要得由股東會決議調整之。

法定盈餘公積應提撥至其餘額達公司實收股本總額時為止。法定盈餘公積得用以彌補虧損。公司無虧損時，法定盈餘公積超過實收股本總額 25% 之部分除得撥充股本外，尚得以現金分配。

虹冠公司依金管證發字第 1010012865 號函、金管證發字第 1010047490 號函、金管證發字第 1030006415 號函及「採用國際財務報導準則 (IFRSs) 後，提列特別盈餘公積之適用疑義問答」等規定提列及迴轉特別盈餘公積。

分配未分配盈餘時，除屬非中華民國境內居住者之股東外，其餘股東可按股利分配日之稅額扣抵比率計算可獲配之股東可扣抵稅額。

虹冠公司於 106 年 3 月 29 日舉行董事會及 105 年 6 月 20 日舉行股東常會，分別擬議及決議 105 及 104 年度盈餘分配案如下：

	盈 餘 分 配 案		每 股 股 利 (元)	
	105年度	104年度	105年度	104年度
法定盈餘公積	\$ 12,311	\$ 14,165		
特別盈餘公積	5,520	-		
現金股利	42,345	39,027	\$ 0.65	\$ 0.65
股票股利	42,345	51,036	0.65	0.85

有關 105 年之盈餘分配案尚待預計於 106 年 6 月 20 日召開之股東常會決議。

(四) 其他權益項目

1. 國外營運機構財務報表換算之兌換差額

	106年1月1日 至3月31日	105年1月1日 至3月31日
期初餘額	<u>(\$ 5,520)</u>	<u>\$ 3,889</u>
換算國外營運機構財務報 表所產生之兌換差額	(<u>18,115</u>)	(<u>3,168</u>)
期末餘額	<u>(\$ 23,635)</u>	<u>\$ 721</u>

2. 備供出售金融資產未實現損失

	106年1月1日 至3月31日	105年1月1日 至3月31日
期初餘額	<u>\$ -</u>	<u>\$ -</u>
備供出售金融資產未實現 損失	(<u>14</u>)	-
期末餘額	<u>(\$ 14)</u>	<u>\$ -</u>

3. 員工未賺得酬勞

虹冠公司股東會於102年5月10日決議發行限制員工權利新股，相關說明參閱附註二四。

	106年1月1日 至3月31日	105年1月1日 至3月31日
期初餘額	<u>\$ -</u>	<u>(\$ 4,620)</u>
認列股份基礎給付費用	<u>-</u>	<u>1,733</u>
期末餘額	<u>\$ -</u>	<u>(\$ 2,887)</u>

二十、收入

	106年1月1日 至3月31日	105年1月1日 至3月31日
商品銷售收入	<u>\$153,729</u>	<u>\$199,977</u>
佣金收入	<u>14,862</u>	<u>10,843</u>
	<u>\$168,591</u>	<u>\$210,820</u>

二一、繼續營業單位淨利

(一) 其他收入

	106年1月1日 至3月31日	105年1月1日 至3月31日
利息收入	<u>\$ 1,198</u>	<u>\$ 1,739</u>
租金收入	<u>56</u>	<u>122</u>
	<u>\$ 1,254</u>	<u>\$ 1,861</u>

(二) 其他利益及損失

	106年1月1日 至3月31日	105年1月1日 至3月31日
賠償收入	\$ 2,721	\$ -
淨外幣兌換(損)益	(16,508)	(6,732)
其他	588	746
	<u>(\$ 13,199)</u>	<u>(\$ 5,986)</u>

(三) 財務成本

	106年1月1日 至3月31日	105年1月1日 至3月31日
銀行借款利息	<u>\$ 1</u>	<u>\$ 131</u>

(四) 折舊及攤銷

	106年1月1日 至3月31日	105年1月1日 至3月31日
不動產、廠房及設備	\$ 15,562	\$ 14,033
無形資產	293	315
	<u>\$ 15,855</u>	<u>\$ 14,348</u>
折舊費用依功能別彙總		
營業成本	\$ 9,220	\$ 8,350
營業費用	6,342	5,683
	<u>\$ 15,562</u>	<u>\$ 14,033</u>
攤銷費用依功能別彙總		
管理費用	\$ 179	\$ 185
研究發展費用	114	130
	<u>\$ 293</u>	<u>\$ 315</u>

(五) 員工福利費用

	106年1月1日 至3月31日	105年1月1日 至3月31日
退職後福利		
確定提撥計畫	\$ 923	\$ 965
其他員工福利	21,711	34,412
	<u>\$ 22,634</u>	<u>\$ 35,377</u>
依功能別彙總		
營業成本	\$ 3,420	\$ 3,134
營業費用	19,214	32,243
	<u>\$ 22,634</u>	<u>\$ 35,377</u>

(六) 員工酬勞及董監事酬勞

依 104 年 5 月修正後公司法及 105 年 6 月 20 日經股東會決議之修正章程，虹冠公司係以當年度扣除分派員工及董監事酬勞之稅前利益分別以 5%~15% 及不高於 3% 提撥員工酬勞及董監事酬勞。106 年及 105 年 1 月 1 日至 3 月 31 日估列之員工酬勞及董監事酬勞如下：
估列比例

	106年1月1日 至3月31日	105年1月1日 至3月31日
員工酬勞	12%	11.41%
董監事酬勞	3%	3%

金 額

	106年1月1日 至3月31日	105年1月1日 至3月31日
員工酬勞	<u>\$ 1,050</u>	<u>\$ 4,125</u>
董監事酬勞	<u>\$ 262</u>	<u>\$ 1,085</u>

年度合併財務報告通過發布日後若金額仍有變動，則依會計估計變動處理，於次一年度調整入帳。

虹冠公司於 106 年 2 月 15 日及 105 年 2 月 25 日舉行董事會，分別決議通過 105 年及 104 年度員工酬勞及董監事酬勞如下：

	105 年度				104 年度			
	現	金	股	票	現	金	股	票
員工酬勞	\$	15,000	\$	-	\$	22,800	\$	-
董監事酬勞		4,669		-		6,316		-

105 及 104 年度員工酬勞及董監事酬勞之實際配發金額與 105 及 104 年度合併財務報告之認列金額並無差異。

有關虹冠公司 106 及 105 年董事會決議之員工酬勞及董監事酬勞資訊，請至台灣證券交易所「公開資訊觀測站」查詢。

二二、所得稅

(一) 認列於損益之所得稅

所得稅費用之主要組成項目如下：

	106年1月1日 至3月31日	105年1月1日 至3月31日
當期所得稅		
本期產生者	<u>\$ 3,633</u>	<u>\$ 6,181</u>

(二) 兩稅合一相關資訊：

	106年3月31日	105年12月31日	105年3月31日
未分配盈餘			
87年度以後	<u>\$ 295,872</u>	<u>\$ 292,070</u>	<u>\$ 298,834</u>
股東可扣抵稅額帳戶餘額	<u>\$ 61,169</u>	<u>\$ 55,394</u>	<u>\$ 62,489</u>
盈餘分配適用之稅額扣抵比率	105年度（預計） 20.94%		104年度 22.12%

(三) 所得稅核定情形

虹冠公司截至 103 年度之營利事業所得稅結算申報案件，業經稅捐稽徵機關核定。

二三、每股盈餘

	106年1月1日 至3月31日	105年1月1日 至3月31日
基本每股盈餘		
來自繼續營業單位	<u>\$ 0.06</u>	<u>\$ 0.38</u>
稀釋每股盈餘		
來自繼續營業單位	<u>\$ 0.06</u>	<u>\$ 0.38</u>

用以計算每股盈餘之盈餘及普通股加權平均股數如下：

本期淨利	106年1月1日 至3月31日	105年1月1日 至3月31日
用以計算基本及稀釋每股盈餘之淨利	<u>\$ 3,802</u>	<u>\$ 24,765</u>

股 數	單位：仟股	
	106年1月1日 至3月31日	105年1月1日 至3月31日
用以計算基本每股盈餘之普通 股加權平均股數	65,146	64,646
具稀釋作用潛在普通股之影響：		
員工酬勞	229	569
限制員工權利股票	-	431
用以計算稀釋每股盈餘之普通 股加權平均股數	<u>65,375</u>	<u>65,646</u>

若合併公司得選擇以股票或現金發放員工酬勞，則計算稀釋每股盈餘時，假設員工酬勞將採發放股票方式，並於該潛在普通股具有稀釋作用時計入加權平均流通在外股數，以計算稀釋每股盈餘。於次年度決議員工酬勞發放股數前計算稀釋每股盈餘時，亦繼續考量該等潛在普通股之稀釋作用。

二四、股份基礎給付協議

限制員工權利新股

虹冠公司於 105 年 1 月 1 日及 3 月 31 日並未新增發行限制員工權利新股，已發行之限制員工權利新股相關資訊如下：

	單位：仟股
	105年1月1日 至3月31日
期初及期末餘額	<u>460</u>

虹冠公司於 105 年 1 月 1 日至 3 月 31 日認列之酬勞成本為 1,733 仟元。

二五、營業租賃協議

虹冠公司以營業租賃方式向新竹科學工業園區承租兩筆土地，租約將分別於 110 年 12 月及 111 年 12 月到期，目前年租金分別為 293 及 275 仟元；冠順公司承租深圳市辦公室，租期將於 107 年 12 月到期，目前年租金為 1,732 仟元。

不可取消營業租賃之未來最低租賃給付總額如下：

	106年3月31日	105年12月31日	105年3月31日
1年內	\$ 2,300	\$ 2,300	\$ 2,350
超過1年但不超過5年	3,498	4,004	5,391
超過5年	207	275	702
	<u>\$ 6,005</u>	<u>\$ 6,579</u>	<u>\$ 8,443</u>

二六、金融工具

(一) 公允價值之資訊－非按公允價值衡量之金融工具

合併公司管理階層認為非按公允價值衡量之金融資產及金融負債之帳面金額趨近其公允價值。

(二) 公允價值之資訊－以重複性基礎按公允價值衡量之金融工具

1. 公允價值層級

106年3月31日

	第 1 等級	第 2 等級	第 3 等級	合 計
備供出售金融資產 國內上市(櫃)有價 證券	<u>\$ 1,312</u>	<u>\$ -</u>	<u>\$ -</u>	<u>\$ 1,312</u>

106年1月1日至3月31日無第1等級與第2等級公允價值衡量間移轉之情形。

(三) 金融工具之種類

	106年3月31日	105年12月31日	105年3月31日
<u>金融資產</u>			
放款及應收款			
現金及約當現金	\$ 738,617	\$ 769,324	\$ 764,471
應收票據及帳款淨額	217,338	291,736	219,596
其他金融資產－非流動	5,808	5,687	5,733
以成本衡量之金融資產－非流動	106,642	106,642	74,206
預付投資款	62,650	-	-

(接次頁)

(承前頁)

	106年3月31日	105年12月31日	105年3月31日
<u>金融負債</u>			
以攤銷後成本衡量			
短期借款	\$ -	\$ -	\$ 5,471
應付票據及帳款	45,203	82,880	73,645
應付薪資及獎金	9,702	23,842	12,231
應付員工及董監事 酬勞	20,981	28,766	34,326
其他應付款	21,561	20,229	19,268

(四) 財務風險管理目的與政策

合併公司主要金融工具包括權益投資、應收票據及帳款、短期借款以及應付票據及帳款。合併公司之財務管理部門係為各業務單位提供服務，統籌協調進入國內與國際金融市場操作，藉由依照風險程度與廣度分析暴險之內部風險報告監督及管理合併公司營運有關之財務風險。該等風險包括市場風險（包含匯率風險及利率風險）、信用風險及流動性風險。

財務管理部門每季對虹冠公司之董事會提出報告，董事會係為專責監督風險與落實政策以減輕暴險之獨立組織。

1. 市場風險

合併公司之營運活動使合併公司承擔之主要財務風險為外幣匯率變動風險（參閱下述(1)）、利率變動風險（參閱下述(2)）以及其他價格風險。

合併公司有關金融工具市場風險之暴險及其對該等暴險之管理與衡量方式並無改變。

(1) 匯率風險

合併公司從事外幣計價之銷貨與進貨交易，因而使合併公司產生匯率變動暴險。合併公司針對匯率風險管理，係以持有之外幣淨部位，並參酌市場對各外國貨幣的預估趨勢，藉以決定避險之政策。

合併公司於資產負債表日非功能性貨幣計價之貨幣性資產與貨幣性負債帳面金額（包含合併財務報表中已沖銷之非功能性貨幣計價之貨幣性項目），參閱附註三一。

敏感度分析

合併公司主要受到美金及人民幣匯率波動之影響。

下表詳細說明當新台幣（功能性貨幣）對各攸關外幣之匯率增加及減少 1% 時，合併公司之敏感度分析。1% 係為集團內部向主要管理階層報告匯率風險時所使用之敏感度比率，亦代表管理階層對外幣匯率之合理可能變動範圍之評估。敏感度分析僅包括流通在外之外幣貨幣性項目，並將其期末之換算以匯率變動 1% 予以調整。下表之正數係表示當新台幣相對於各相關貨幣貶值 1% 時，將使稅前淨利增加之金額；當新台幣相對於各相關貨幣升值 1% 時，其對稅前淨利之影響將為同金額之負數。

	人 民 幣 之 影 響		美 金 之 影 響	
	106年1月1日 至3月31日	105年1月1日 至3月31日	106年1月1日 至3月31日	105年1月1日 至3月31日
損 益	\$ 110	\$ 711	\$ 2,547	\$ 3,698

(2) 利率風險

因合併公司內之個體同時以固定及浮動利率借入資金，因而產生利率暴險。合併公司藉由維持一適當之固定及浮動利率組合來管理利率風險。合併公司定期評估避險活動，使其與利率觀點與既定之風險偏好一致，以確保採用最符合成本效益之避險策略。

合併公司於資產負債表日受利率暴險之金融資產及金融負債帳面金額如下：

	106年3月31日	105年12月31日	105年3月31日
具公允價值利率風險			
—金融資產	\$ 556,677	\$ 610,254	\$ 700,176
具現金流量利率風險			
—金融資產	186,075	163,019	68,813
—金融負債	-	-	5,471

敏感度分析

下列敏感度分析係依非衍生工具於資產負債表日之利率暴險而決定。對於浮動利率資產及負債，其分析方式係假設資產負債表日流通在外之資產及負債金額於報導期間皆流通在外。

若利率增加／減少 0.1%，在所有其他變數維持不變之情況下，合併公司 106 年及 105 年 1 月 1 日至 3 月 31 日之稅前淨利將分別增加／減少 47 仟元及 16 仟元。

(3) 其他價格風險

合併公司因上市櫃權益證券投資而產生權益價格暴險。該權益投資非持有供交易而係屬策略性投資，合併公司並未積極交易該等投資。

敏感度分析

有關權益工具價格風險之敏感性分析，主要係針對財務報導期間結束日之公允價值變動為計算基礎。

假若權益價格上升／下降 5%，合併公司 106 年 1 月 1 日至 3 月 31 日之權益將增加／減少 66 仟元。

2. 信用風險

為減輕信用風險，合併公司管理階層指派專責團隊負責授信額度之決定、授信核准及其他監控程序以確保逾期應收款項之回收已採取適當行動。此外，合併公司於資產負債表日會逐一複核應收款項之可回收金額以確保無法回收之應收款項已提列適當減損損失。據此，合併公司管理階層認為合併公司之信用風險已顯著減少。

應收帳款之對象涵蓋眾多客戶，分散於不同產業及地理區域。合併公司持續地針對應收帳款客戶之財務狀況進行評估，為減輕信用風險，必要時亦會使用某些信用增加工具，如預收貨款。

3. 流動性風險

合併公司係透過管理及維持足夠部位之現金及約當現金以支應集團營運並減輕現金流量波動之影響。合併公司管理階層監督銀行融資額度使用狀況並確保借款合同條款之遵循。

(1) 非衍生性金融負債之流動性及利率風險表

非衍生金融負債剩餘合約到期分析係依合併公司最早可能被要求還款之日期，按金融負債未折現現金流量編製。因此，合併公司可被要求立即還款之銀行借款，係列於下表最早之期間內，不考慮銀行立即執行該權利之機率；其他非衍生金融負債到期分析係依照約定之還款日編製。

106年3月31日

	要求即付或 短於3個月	3至6個月	6個月至1年	1至5年	5年以上
非衍生金融負債					
無附息負債	\$ 71,530	\$ 8,394	\$ 16,278	\$ 1,245	\$ -

105年12月31日

	要求即付或 短於3個月	3至6個月	6個月至1年	1至5年	5年以上
非衍生金融負債					
無附息負債	\$ 124,309	\$ 1,626	\$ 29,782	\$ -	\$ -

105年3月31日

	要求即付或 短於3個月	3至6個月	6個月至1年	1至5年	5年以上
非衍生金融負債					
無附息負債	\$ 128,780	\$ 4,782	\$ 5,910	\$ -	\$ -
附息負債	-	5,471	-	-	-
	\$ 128,780	\$ 10,253	\$ 5,910	\$ -	\$ -

(2) 融資額度

	<u>106年3月31日</u>	<u>105年12月31日</u>	<u>105年3月31日</u>
無擔保銀行借款額度			
— 未動用金額	\$ 250,000	\$ 250,000	\$ 250,000
有擔保銀行借款額度			
— 已動用金額	\$ -	\$ -	\$ 5,471
— 未動用金額	60,660	109,005	103,314
	\$ 60,660	\$ 109,005	\$ 108,785

二七、關係人交易

主要管理階層薪酬

	106年1月1日 至3月31日	105年1月1日 至3月31日
短期員工福利	\$ 4,195	\$ 3,896
退職後福利	232	214
	<u>\$ 4,427</u>	<u>\$ 4,110</u>

董事及其他主要管理階層之薪酬係由薪酬委員會依照個人績效及市場趨勢決定。

二八、質抵押之資產

下列資產已提供作為科管局及關稅局之保證金：

	106年3月31日	105年12月31日	105年3月31日
質押定期存款	<u>\$ 644</u>	<u>\$ 636</u>	<u>\$ 636</u>

二九、重大或有負債及未認列之合約承諾

除已於其他附註所述者外，合併公司於資產負債表日之重大承諾事項及或有負債如下：

- (一) 虹冠公司於90年4月與美國某半導體公司簽署合作開發功率因子調整器(PFC)，依合約規定虹冠公司需按所約定產品之淨銷售額之一定百分比支付該公司權利金。
- (二) 虹冠公司提供冠順公司及CMC公司背書保證額度分別為美金620仟元及美金2,000仟元。

三十、具重大影響之外幣資產及負債資訊

以下資訊係按合併公司各個體功能性貨幣以外之外幣彙總表達，所揭露之匯率係指該等外幣換算至表達貨幣之匯率。具重大影響之外幣資產及負債資訊如下：

106年3月31日

外幣資產	外幣	匯率	帳面金額
<u>貨幣性項目</u>			
美元	\$ 9,778	30.33	\$ 296,567
人民幣	2,507	4.407	11,048
			<u>\$ 307,615</u>

(接次頁)

(承前頁)

		外	幣	匯	率	帳	面	金	額
<u>外幣負債</u>									
<u>貨幣性項目</u>									
美	元	\$	1,380		30.33	\$		41,855	

105年12月31日

		外	幣	匯	率	帳	面	金	額
<u>外幣資產</u>									
<u>貨幣性項目</u>									
美	元	\$	11,654		32.25	\$		375,842	
人	民		2,508		4.617			11,579	
								<u>387,421</u>	

<u>外幣負債</u>									
<u>貨幣性項目</u>									
美	元		2,107		32.25	\$		67,951	

105年3月31日

		外	幣	匯	率	帳	面	金	額
<u>外幣資產</u>									
<u>貨幣性項目</u>									
美	元	\$	13,848		32.185	\$		445,698	
人	民		14,297		4.972			71,085	
								<u>516,783</u>	

<u>外幣負債</u>									
<u>貨幣性項目</u>									
美	元		2,359		32.185	\$		75,924	

合併公司主要承擔美元及人民幣之外幣匯率風險。以下資訊係按持有外幣個體之功能性貨幣彙總表達，所揭露之匯率係指該等功能性貨幣換算至表達貨幣之匯率。具重大影響之外幣兌換損益（已實現及未實現）如下：

功能性貨幣	106年1月1日至3月31日		105年1月1日至3月31日	
	功能性貨幣兌表達貨幣	淨兌換損益	功能性貨幣兌表達貨幣	淨兌換損益
新台幣	1(新台幣:新台幣)	(\$ 15,253)	1(新台幣:新台幣)	(\$ 6,604)
人民幣	4.529(人民幣:新台幣)	(<u>1,255</u>)	5.075(人民幣:新台幣)	(<u>128</u>)
		(\$ <u>16,508</u>)	(\$ <u>6,732</u>)	

三一、附註揭露事項

(一) 重大交易事項及(二)轉投資事業相關資訊：除下列事項外，並無其他應予揭露事項。編製合併財務報告時，母子公司間重大交易及餘額已予全數銷除。

1. 為他人背書保證：

單位：新台幣／外幣仟元

編號	背書保證者 公司名稱	被背書保證對象		對單一企業 背書保證之 限額(註1)	本期最高背 書保證餘額	期末背書 保證餘額	實際動支 金額	以財產擔保 之背書保證 金額	累計背書 保證金額 佔最近期 財務報表 淨值之比率	背書保證 最高限額 (註2)	屬 母 公 司 保 證	屬 子 公 司 保 證	屬 陸 地 區 保 證
		公司名稱	關係										
0	虹冠公司	CMC公司	直接持股之子公司	\$ 317,518	\$ 60,660 (USD 2,000仟元)	\$ 60,660 (USD 2,000仟元)	\$ -	\$ -	3.82%	\$ 793,795	Y	N	N
		冠順公司	間接持股之子公司	317,518	18,805 (USD 620 仟元)	18,805 (USD 620 仟元)	59 (USD 2 仟元)	-	1.18%	793,795	Y	N	Y

註1：對單一企業背書保證責任限額，以不超過合併公司最近期財務報告淨值之20%。

註2：虹冠公司對外背書保證責任總額以不超過合併公司最近期財務報告淨值之50%為限。

2. 期末持有有價證券情形（不包含投資子公司、關聯企業及合資控制部分）：

單位：新台幣仟元

持有之公司	有價證券種類 及名稱	與有價證券 發行人之關係	帳列科目	期 末				備註
				股數(仟股)	帳面金額	持 股 比 率 %	公 允 價 值	
虹冠公司	沐業科技股份有限公司股票	無	以成本衡量之金融 資產－非流動	1,173	\$ 10,649	3.02	\$ 10,649	註1
	龍彩科技股份有限公司股票	無	以成本衡量之金融 資產－非流動	136	957	0.54	957	註1
Wisdom Bestholding 公司	Sifotonics Technologies Co., Ltd.	無	以成本衡量之金融 資產－非流動	1,333	62,600	3.18	62,600	註1
Dynamic 公司	ACM Research Inc.	無	以成本衡量之金融 資產－非流動	400	32,436	0.86	32,436	註1
富可公司	中國信託金融控股股份有限公司股票	無	備供出售金融資產 －非流動	70	1,312	-	1,312	註2

註1：係按帳面價值列示。

註2：係按106年3月31日之收盤價計算。

註3：上述有價證券，於106年3月底並無提供擔保、質押或其他依約定而受限制使用者。

3. 被投資公司名稱、所在地區等相關資訊：

單位：新台幣／外幣仟元

投資公司名稱	被投資公司名稱	所在地區	主要營業項目	原始投資金額		期 末 持 有		被投資公司 本期損益	本期認列之 投資損益	備註	
				本期	期末	股數 (仟股)	比 率 (%)				
虹冠公司	Wisdom Bright 公司	塞席爾	一般投資業	\$ 259,398	\$ 259,398	8,371	100	\$ 165,380 (USD 2) (NTD 48)	(USD 2) (NTD 48)	註	
	CMC公司	塞席爾	國際貿易、投資 及電子商務 業務	144,793	144,793	4,500	100	200,456 USD 423 NTD13,158	USD 423 NTD13,158	註	
	富可公司	新北市	一般投資業	50,000	50,000	-	100	50,134	\$ 28	\$ 28	註
	Dynamic 公司	塞席爾	一般投資業	32,436	32,436	1,000	100	32,436	-	-	註
	Wisdom Mega 公司	塞席爾	一般投資業	62,650	-	2,000	100	62,650	-	-	註
Wisdom Bright 公司	Wisdom Toprich 公司	塞席爾	一般投資業	196,798	196,798	6,371	100	102,780 (USD 2) (NTD 48)	(USD 2) (NTD 48)	註	
	Wisdom Bestholding 公司	塞席爾	一般投資業	62,600	62,600	2,000	100	62,600	\$ -	\$ -	註

註：係依據同期未經會計師核閱之財務報表計算。

(三) 大陸投資資訊：

單位：除另予註明外，
為新台幣仟元

大陸被投資 公司名稱	主要營業項目	實收資本額	投 方	資 式	本 期 自 台 灣 匯 出 累 積 投 資 金 額	本 期 匯 出 或 收 回 金 額		本 期 自 台 灣 匯 出 累 積 投 資 金 額	被 投 資 公 司 本 期 損 益	本 公 司 直 接 或 間 接 持 股 之 比 例	本 期 認 列 投 資 之 損 益 (註3)	期 末 投 資 帳 面 價 值	截 至 本 期 止 已 匯 回 投 資 收 益	備 註	
						匯 出	收 回								
冠順公司	電子產品技術 開發及相關 產品進出口 與批發經營	\$ 200,694 (USD 6,617 仟元) (註1)	(註2)		\$ 193,232 (USD 6,371 仟元) (註1)	\$ -	\$ -	\$ 193,232 (USD 6,371 仟元) (註1)	(\$ 48) (RMB 11 仟元)	100%	(\$ 48) (RMB 11 仟元)	\$102,780	\$ -	-	

本 期 自 台 灣 匯 出 累 積 投 資 金 額	經 濟 部 投 審 會 核 准 投 資 金 額	依 經 濟 部 投 審 會 規 定 赴 大 陸 地 區 投 資 限 額 淨 值 之 百 分 之 6 0 %
\$193,232 (USD6,371仟元)	\$193,263 (USD6,372仟元)	\$952,555

註1：係按106年3月31日匯率US\$1=30.33換算為新台幣。

註2：係投資設立塞席爾 Wisdom Bright 公司再投資塞席爾 Wisdom Toprich 公司轉投資設立。

註3：係依據同期間未經會計師核閱之財務報表認列與揭露。

(四) 母子公司間業務關係及重要交易往來

交 易 人 名 稱	交 易 之 關 係 往 來 對 象	與 交 易 人 之 關 係 (註1)	交 易 往 來 情 形		估 合 併 總 營 收 或 總 交 易 資 產 之 比 率	條 件
			科 目	金 額		
虹冠公司	冠順公司	1	營業收入	\$ 11,228	7%	註2
			1	應收票據及帳款	10,910	1%

註1：1係代表母公司對子公司之交易。

註2：價格與一般交易相當，收款期間係依照銷售產品類別分為月結90天或180天。

三二、部門資訊

合併公司之營運決策者用以分配資源及評量部門績效係著重於產品別之財務資訊，而每一產品別皆具有相類似之經濟特性，且透過統一集中之銷售方式銷售，故本公司彙總為單一營運部門報導。另合併公司提供給營運決策者複核之部門資訊，其衡量基礎與財務報表相同，故106年及105年1月1日至3月31日應報導之部門收入及營運結果可參照106年及105年1月1日至3月31日之合併綜合損益表；106年3月31日暨105年12月31日及3月31日應報導之部門資產可參照106年3月31日暨105年12月31日及3月31日之合併資產負債表。