



智伸科技股份有限公司

GLOBAL PMX CO., LTD.


Speed Green Safety

主講者：林慈青協理(Maggie Lin)

公司網址：<http://www.global.com.tw/>

免責聲明

- 本簡報係本公司於簡報當時之主、客觀因素，對過去、現在及未來之營運彙總與評估；其中含有前瞻性之論述，將受風險、不確定性及推論所影響，部份將超出我們的控制之外，實際結論可能與這些前瞻性論述大為不同。
- 所提供之資訊(包含對未來的看法)，並未明示或暗示地表達或保證其具有正確性、完整性及可靠性；亦不代表本公司、產業狀況及後續重大發展之完整論述。
- 本公司並不保證資料之正確性，且不負有更新及修正本簡報資料內容之責任。



01

基本資料

● 成立日期

民國76年2月18日

● 董事長

林正盛

● 營運總部

新北市汐止區新台五路一段102號16樓
員工人數— 55 人



旭申國際為智伸科100%持股之子公司

● 換股比例(1股:智伸科股數)

1:0.8
(2020.4.13換股基準日)

● 集團資本額

新台幣11.52億元

● 營業項目

汽車、醫療、雲端硬碟、半導體、
、消費性電子產品精密金屬零件生產

● 集團總員工人數

2,707人

- ✓ 產品市場滲透完整性，從燃油車涵蓋至新能源車領域
- ✓ 提高單一客戶滲透率
- ✓ 發揮兩岸三地產能的彈性度及降低單一生產國風險
- ✓ 工程團隊整合新品研發技術能力



01

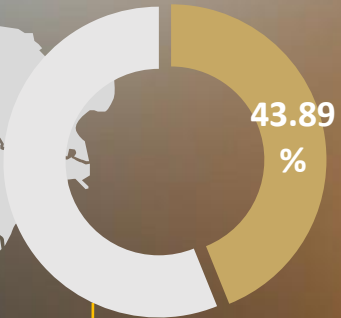
基本資料

發揮兩岸生產基地調配產能彈性度



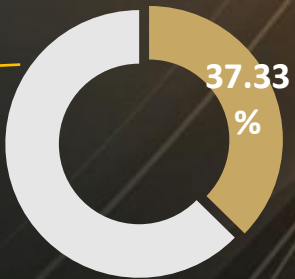
浙江嘉善廠

- 員工人數—1,493人
- 產能—3,142,344仟元
- 營收占比—43.89%



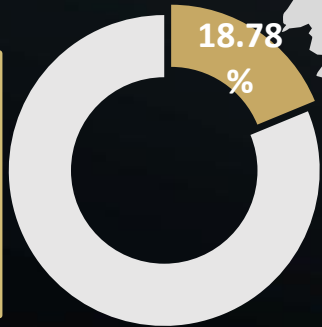
桃園楊梅廠

- 員工人數—761人
- 產能—2,673,239仟元
- 營收占比—37.33%



廣東東莞廠

- 員工人數—398人
- 產能—1,344,428仟元
- 營收占比—18.78%



02

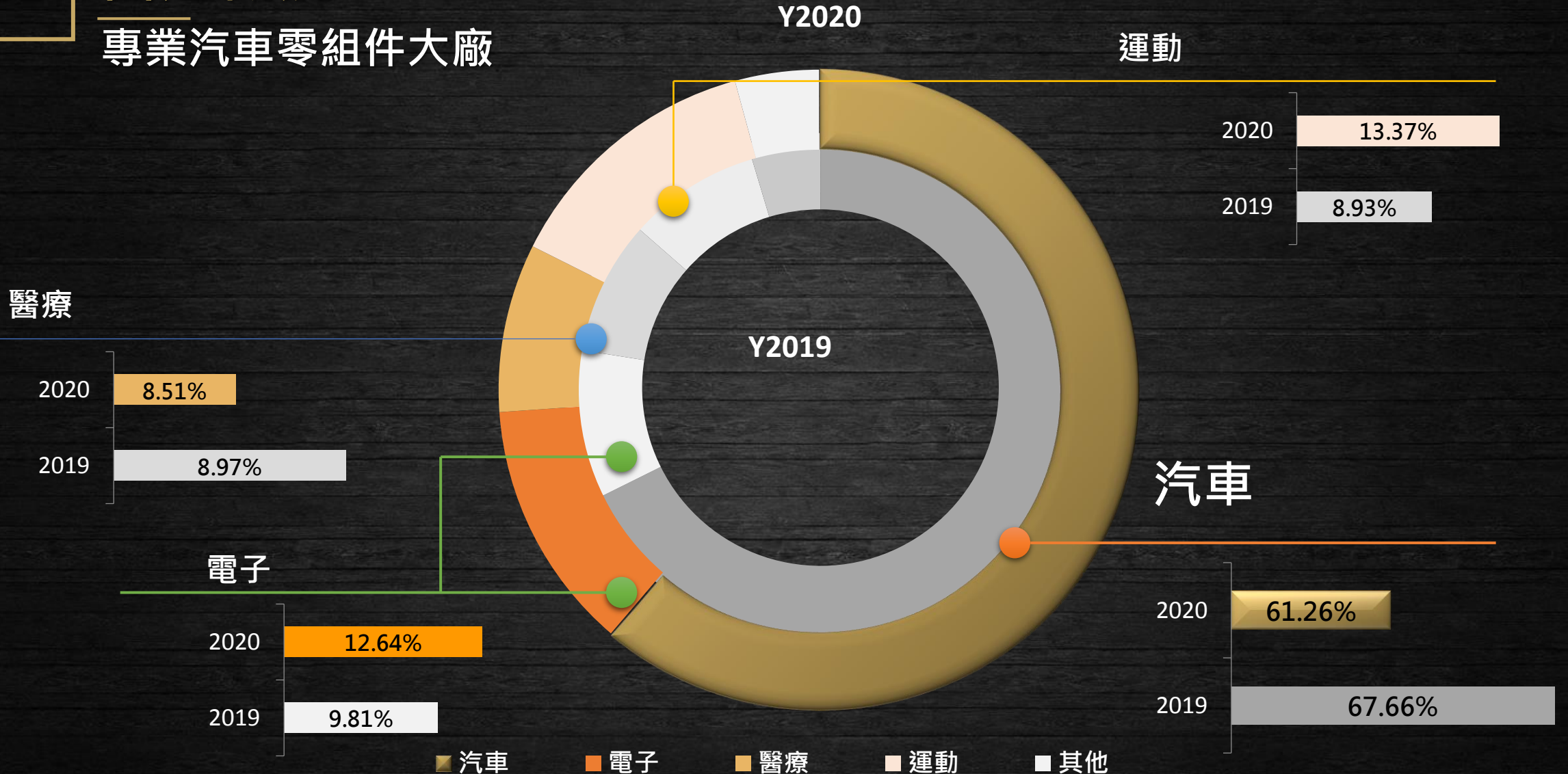
營運概況

單位：仟元；%；元

	2021年/1Q		2020年/1Q		2019年		2020年	
	金額	%	金額	%	金額	%	金額	%
銷貨收入	2,262,280	100%	1,564,305	100%	7,610,315	100%	7,160,275	100%
銷貨成本	1,658,665	73.32%	1,204,053	76.97%	5,631,776	74.00%	5,226,682	73.00%
銷貨毛利	603,615	26.68%	260,252	23.03%	1,978,539	26.00%	1,933,593	27.00%
營業費用	199,688	8.83%	165,324	10.57%	694,281	9.12%	757,208	10.58%
營業利益	403,927	17.85%	194,928	12.46%	1,284,258	16.88%	1,176,385	16.43%
業外收(支)淨額	39,872	1.76%	(14,709)	-0.94%	(49,892)	-0.66%	(136,576)	-1.91%
稅前淨利(淨損)	443,799	19.62%	180,219	11.52%	1,234,366	16.22%	1,039,809	14.52%
所得稅(費用)	(102,392)	-4.53%	(34,732)	-2.22%	(326,076)	-4.28%	(268,414)	-3.75%
稅後淨利	341,407	15.09%	71,695	4.58%	908,290	11.93%	771,395	10.77%
EPS(元)	3.00		1.37		8.57		7.19	

單位：仟元；%；元

	2020Q1		2020Q2		2020Q3		2020Q4		2021Q1	
	金額	%	金額	%	金額	%	金額	%	金額	%
銷貨收入	1,564,305	100.00%	1,463,708	100.00%	2,086,592	100.00%	2,045,670	100%	2,262,280	100%
銷貨成本	1,204,053	76.97%	1,099,754	75.13%	1,488,543	71.34%	1,434,332	70.12%	1,658,665	73.32%
銷貨毛利	360,252	23.03%	363,954	24.87%	598,049	28.66%	611,338	29.88%	603,615	26.68%
營業費用	165,324	10.57%	206,676	14.12%	214,570	10.28%	170,638	8.34%	199,688	8.83%
營業利益	194,928	12.46%	157,278	10.75%	383,479	18.38%	440,700	21.54%	403,927	17.85%
業外收(支)淨額	(14,709)	-0.94%	(40,195)	-2.75%	(33,735)	-1.62%	(47,937)	-2.34%	39,872	1.76%
稅前淨利(淨損)	180,219	11.52%	117,083	8.00%	349,744	16.76%	392,763	19.20%	443,799	19.62%
所得稅(費用)	(34,732)	-2.22%	(32,860)	-2.24%	(88,348)	-4.23%	(112,474)	-5.50%	(102,392)	-4.53%
稅後淨利	145,487	9.30%	84,223	5.75%	261,396	12.53%	280,289	13.70%	341,407	15.09%
EPS(元)	1.37		0.80		2.45		2.57		3.00	



單位：% (約略)

A photograph of a highway at sunset. The sky is a mix of orange, yellow, and light blue. Several streetlights are visible on the left side of the road. On the right side, there are several red and white diamond-shaped road signs with arrows pointing left. The road surface is asphalt with a white line marking. The overall scene is a perspective view of a highway stretching into the distance.

THANK YOU