

台灣氣立股份有限公司及子公司

合併財務報告暨會計師核閱報告
民國106及105年第2季

地址：新北市泰山區貴鳳街21號

電話：(02)2904-1235

§ 目 錄 §

項	目 頁	財 務 報 告 次 附 註 編 號
一、封 面	1	-
二、目 錄	2	-
三、會計師核閱報告	3	-
四、合併資產負債表	4	-
五、合併綜合損益表	5~6	-
六、合併權益變動表	7	-
七、合併現金流量表	8~9	-
八、合併財務報表附註		
(一) 公司沿革	10	一
(二) 通過財務報告之日期及程序	10	二
(三) 新發布及修訂準則及解釋之適用	10~16	三
(四) 重大會計政策之彙總說明	16	四
(五) 重大會計判斷、估計及假設不確定性之主要來源	16	五
(六) 重要會計項目之說明	16~38	六~二五
(七) 關係人交易	38~39	二六
(八) 質抵押之資產	40	二七
(九) 重大或有負債及未認列之合約承諾	40	二八
(十) 重大之災害損失	-	-
(十一) 重大之期後事項	-	-
(十二) 其 他	40~41	二九
(十三) 附註揭露事項		
1. 重大交易事項相關資訊	42、44~51	三十
2. 轉投資事業相關資訊	42~43、44~51	三十
3. 大陸投資資訊	42~43、50~51	三十
(十四) 部門資訊	43	三一

會計師核閱報告

台灣氣立股份有限公司 公鑒：

台灣氣立股份有限公司及其子公司民國 106 年及 105 年 6 月 30 日之合併資產負債表，暨民國 106 年及 105 年 4 月 1 日至 6 月 30 日，以及民國 106 年及 105 年 1 月 1 日至 6 月 30 日之合併綜合損益表、民國 106 及 105 年 1 月 1 日至 6 月 30 日合併權益變動表與合併現金流量表業經本會計師核閱竣事。上開合併財務報表之編製係管理階層之責任，本會計師之責任則為根據核閱結果出具報告。


本會計師係依照審計準則公報第三十六號「財務報表之核閱」規劃並執行核閱工作。由於本會計師僅實施分析、比較與查詢，並未依照一般公認審計準則查核，因是無法對上開合併財務報表整體表示查核意見。

依本會計師核閱結果，並未發現第一段所述合併財務報表在所有重大方面有違反證券發行人財務報告編製準則及經金融監督管理委員會認可並發布生效之國際會計準則第 34 號「期中財務報導」而須作修正之情事。

勤業眾信聯合會計師事務所


會計師 虞成全

虞成全



會計師 張耿禧

張耿禧




證券暨期貨管理委員會核准文號
台財證六字第 0930128050 號

證券暨期貨管理委員會核准文號
台財證六字第 0920123784 號

中 華 民 國 1 0 6 年 8 月 9 日

民國 106 年 6 月 30 日、105 年 12 月 31 日及 6 月 30 日

單位：新台幣仟元



代 碼	資 產	106年6月30日 (經核閱)			105年12月31日 (經查核)			105年6月30日 (經核閱)		
		產	金	%	金	%	金	%		
流動資產										
1100	現金及約當現金 (附註六)	\$	402,743	12	\$	374,292	12	\$	536,416	16
1150	應收票據 (附註八)		32,937	1		26,419	1		31,390	1
1172	應收帳款 (附註八)		349,039	11		207,156	7		312,700	9
1180	應收帳款—關係人 (附註二六)		6,126	-		6,232	-		4,476	-
1200	其他應收款 (附註八)		16,690	-		18,219	1		21,305	1
1220	本期所得稅資產 (附註四)		-	-		3,982	-		-	-
130X	存貨 (附註九)		616,039	19		601,307	19		583,390	17
1410	預付租賃款 (附註十三及二七)		1,423	-		1,464	-		1,696	-
1470	其他流動資產 (附註十四)		17,132	1		9,204	-		11,988	-
11XX	流動資產總計		<u>1,442,129</u>	<u>44</u>		<u>1,248,275</u>	<u>40</u>		<u>1,503,361</u>	<u>44</u>
非流動資產										
1543	以成本衡量之金融資產 (附註七)		23,091	1		23,702	1		24,764	1
1600	不動產、廠房及設備 (附註十一及二七)		1,644,403	50		1,704,250	55		1,717,854	50
1780	無形資產 (附註十二)		4,333	-		4,471	-		4,189	-
1840	遞延所得稅資產 (附註四)		30,435	1		25,120	1		16,206	-
1985	預付租賃款—非流動 (附註十三及二七)		51,190	2		53,515	2		56,291	2
1990	其他非流動資產 (附註十四)		61,398	2		49,467	1		94,328	3
15XX	非流動資產總計		<u>1,814,850</u>	<u>56</u>		<u>1,860,525</u>	<u>60</u>		<u>1,913,632</u>	<u>56</u>
1XXX	資 產 總 計		<u>\$ 3,256,979</u>	<u>100</u>		<u>\$ 3,108,800</u>	<u>100</u>		<u>\$ 3,416,993</u>	<u>100</u>
負債及權益										
流動負債										
2100	短期借款 (附註十五)	\$	45,358	1	\$	46,210	2	\$	48,492	1
2150	應付票據 (附註十六)		4,422	-		3,642	-		1,090	-
2170	應付帳款 (附註十六)		228,995	7		109,015	4		181,303	5
2180	應付帳款—關係人 (附註二六)		13,938	1		9,423	-		5,971	-
2219	其他應付款 (附註十七)		223,421	7		95,937	3		305,523	9
2220	其他應付款項—關係人 (附註二六)		156	-		14	-		-	-
2230	本期所得稅負債 (附註四)		10,408	-		1,053	-		14,675	1
2320	一年內到期長期借款 (附註十五及二七)		30,218	1		26,231	1		26,014	1
2399	其他流動負債 (附註十七)		11,472	-		6,997	-		5,057	-
21XX	流動負債總計		<u>568,388</u>	<u>17</u>		<u>298,522</u>	<u>10</u>		<u>588,125</u>	<u>17</u>
非流動負債										
2540	長期借款 (附註十五及二七)		178,480	6		195,533	6		208,718	6
2570	遞延所得稅負債 (附註四)		-	-		144	-		-	-
2670	其他非流動負債 (附註十七)		451	-		2	-		2	-
25XX	非流動負債總計		<u>178,931</u>	<u>6</u>		<u>195,679</u>	<u>6</u>		<u>208,720</u>	<u>6</u>
2XXX	負債總計		<u>747,319</u>	<u>23</u>		<u>494,201</u>	<u>16</u>		<u>796,845</u>	<u>23</u>
歸屬於本公司業主之權益 (附註十九)										
股 本										
3110	普 通 股		<u>668,800</u>	<u>20</u>		<u>668,800</u>	<u>21</u>		<u>668,800</u>	<u>20</u>
資本公積										
3210	發行溢價		<u>575,750</u>	<u>18</u>		<u>575,750</u>	<u>19</u>		<u>575,750</u>	<u>17</u>
保留盈餘										
3310	法定盈餘公積		222,588	7		208,711	7		208,711	6
3320	特別盈餘公積		59,577	2		18,245	-		18,245	-
3350	未分配盈餘 (附註二一)		<u>1,075,962</u>	<u>33</u>		<u>1,202,670</u>	<u>39</u>		<u>1,150,468</u>	<u>34</u>
3300	保留盈餘總計		<u>1,358,127</u>	<u>42</u>		<u>1,429,626</u>	<u>46</u>		<u>1,377,424</u>	<u>40</u>
3410	國外營運機構財務報表換算之兌換差額	(93,017	(3)	(59,577	(2)	(1,826	-
3XXX	權益總計		<u>2,509,660</u>	<u>77</u>		<u>2,614,599</u>	<u>84</u>		<u>2,620,148</u>	<u>77</u>
負債及權益總計			<u>\$ 3,256,979</u>	<u>100</u>		<u>\$ 3,108,800</u>	<u>100</u>		<u>\$ 3,416,993</u>	<u>100</u>

後附之附註係本合併財務報告之一部分。

董事長：




經理人：



會計主管：



台灣氣化股份有限公司及其子公司



民國 106 年及 105 年 4 月 1 日至 6 月 30 日及 106 年及 105 年 1 月 1 日至 6 月 30 日

(僅經核閱 未經會計師查核)

單位：新台幣仟元，惟
每股盈餘為元

代 碼		106年4月1日至6月30日		105年4月1日至6月30日		106年1月1日至6月30日		105年1月1日至6月30日	
		金 額	%	金 額	%	金 額	%	金 額	%
4100	營業收入 (附註二六)								
	銷貨收入	\$ 418,214	100	\$ 393,958	100	\$ 682,686	100	\$ 662,120	100
	營業成本 (附註九、二十及二六)								
5110	銷貨成本	(253,071)	(61)	(229,431)	(58)	(419,799)	(62)	(387,374)	(59)
5900	營業毛利	165,143	39	164,527	42	262,887	38	274,746	41
	營業費用 (附註二十及二六)								
6100	推銷費用	(40,815)	(10)	(35,374)	(9)	(75,485)	(11)	(70,898)	(10)
6200	管理費用	(33,011)	(8)	(27,785)	(7)	(61,579)	(9)	(58,107)	(9)
6300	研究發展費用	(23,293)	(5)	(13,449)	(4)	(42,753)	(6)	(26,338)	(4)
6000	營業費用合計	(97,119)	(23)	(76,608)	(20)	(179,817)	(26)	(155,343)	(23)
6900	營業淨利	68,024	16	87,919	22	83,070	12	119,403	18
	營業外收入及支出 (附註二十)								
7010	其他收入	2,166	-	1,160	-	2,732	-	2,630	-
7020	其他利益及損失	4,647	1	(8,687)	(2)	(5,047)	(1)	(12,038)	(2)
7050	財務成本	(1,241)	-	(1,464)	-	(2,547)	-	(3,213)	-
7000	營業外收入及支出合計	5,572	1	(8,991)	(2)	(4,862)	(1)	(12,621)	(2)
7900	繼續營業單位稅前淨利	73,596	17	78,928	20	78,208	11	106,782	16
7950	所得稅費用 (附註四及二一)	(14,094)	(3)	(14,733)	(4)	(15,947)	(2)	(20,218)	(3)
8000	繼續營業單位本期淨利	59,502	14	64,195	16	62,261	9	86,564	13
	其他綜合損益 (附註十九及二一)								
8360	後續可能重分類至損益之項目：								
8361	國外營運機構財務報表換算之兌換差額	24,174	6	(39,106)	(10)	(40,289)	(6)	(64,122)	(10)
8399	與可能重分類至損益之項目相關之所得稅	(4,109)	(1)	6,648	2	6,849	1	10,901	2
8300	本期其他綜合損益 (稅後淨額)	20,065	5	(32,458)	(8)	(33,440)	(5)	(53,221)	(8)
8500	本期綜合損益總額	\$ 79,567	19	\$ 31,737	8	\$ 28,821	4	\$ 33,343	5
	淨利歸屬於：								
8610	本公司業主	\$ 59,502	14	\$ 64,195	16	\$ 62,261	9	\$ 86,564	13
8620	非控制權益	-	-	-	-	-	-	-	-
8600		\$ 59,502	14	\$ 64,195	16	\$ 62,261	9	\$ 86,564	13

(接 次 頁)

(承前頁)

代 碼		106年4月1日至6月30日		105年4月1日至6月30日		106年1月1日至6月30日		105年1月1日至6月30日	
		金 額	%	金 額	%	金 額	%	金 額	%
	綜合損益總額歸屬於：								
8710	本公司業主	\$ 79,567	19	\$ 31,737	8	\$ 28,821	4	\$ 33,343	5
8720	非控制權益	-	-	-	-	-	-	-	-
8700		<u>\$ 79,567</u>	<u>19</u>	<u>\$ 31,737</u>	<u>8</u>	<u>\$ 28,821</u>	<u>4</u>	<u>\$ 33,343</u>	<u>5</u>
	每股盈餘 (附註二二)								
	來自繼續營業單位								
9710	基 本	<u>\$ 0.89</u>		<u>\$ 0.96</u>		<u>\$ 0.93</u>		<u>\$ 1.29</u>	
9810	稀 釋	<u>\$ 0.89</u>		<u>\$ 0.96</u>		<u>\$ 0.93</u>		<u>\$ 1.29</u>	

後附之附註係本合併財務報告之一部分。

董事長：




經理人：



會計主管：





台灣航運股份有限公司

民國 106 年 6 月 30 日
(僅經核閱 準則查核)

單位：新台幣仟元

代碼	歸屬	於	本	公	積	保	積	法	定	盈	餘	公	積	特	別	盈	餘	公	積	未	分	配	盈	餘	主		權	益	總	額			
																									業	司					業	項	目
A1			\$ 668,800		\$ 575,750		\$ 184,650		\$ 18,245		\$ 1,295,293		\$ 51,395																			\$ 2,794,133	
B1			-		-		24,061		-		(24,061)		-																			-	
B5			-		-		-		-		(207,328)		-																			(207,328)	
D1			-		-		-		-		86,564		-																			86,564	
D3			-		-		-		-		-		-																			(53,221)	
D5			-		-		-		-		-		-																			(53,221)	
Z1			\$ 668,800		\$ 575,750		\$ 208,711		\$ 18,245		\$ 1,150,468		\$ 1,826																			\$ 2,620,148	
A1			\$ 668,800		\$ 575,750		\$ 208,711		\$ 18,245		\$ 1,202,670		\$ 59,577																			\$ 2,614,599	
B1			-		-		13,877		-		(13,877)		-																				-
B3			-		-		-		41,332		(41,332)		-																				-
B5			-		-		-		-		(133,760)		-																				(133,760)
D1			-		-		-		-		62,261		-																				62,261
D3			-		-		-		-		-		-																			(33,440)	
D5			-		-		-		-		62,261		-																				(33,440)
Z1			\$ 668,800		\$ 575,750		\$ 222,588		\$ 59,577		\$ 1,075,962		\$ 93,017																				\$ 2,509,660

後附之附註係本合併財務報告之一部分。



董事長：



經理人：



會計主管：

台灣氣立股份有限公司及子公司

合併現金流量表

民國 106 年及 105 年 1 月 1 日至 6 月 30 日

(僅經核閱，未依一般公認審計準則查核)

單位：新台幣仟元

代 碼		106年1月1日 至6月30日	105年1月1日 至6月30日
	營業活動之現金流量		
A10000	本期稅前淨利	\$ 78,208	\$ 106,782
A20010	收益費損項目		
A20300	呆帳費用	917	52
A20100	折舊費用	73,541	73,015
A20200	攤銷費用	1,245	1,160
A29900	預付租賃款攤銷	741	797
A21200	利息收入	(745)	(2,017)
A20900	財務成本	2,547	3,213
A23700	存貨跌價及呆滯損失	1,595	3,594
A22500	處分不動產、廠房及設備損失	39	182
A24100	外幣兌換淨損失	(4,951)	3,537
A30000	營業資產及負債之淨變動數		
A31130	應收票據	(6,844)	3,800
A31150	應收帳款	(146,727)	(116,123)
A31160	應收帳款－關係人	106	17
A31180	其他應收款	4,045	2,139
A31200	存 貨	(22,030)	158
A31230	預付款項	(8,033)	(3,499)
A31240	其他流動資產	-	(6)
A32130	應付票據	105	(11,403)
A32150	應付帳款	120,545	88,060
A32160	應付帳款－關係人	4,765	3,262
A32180	其他應付款	12,978	4,417
A32190	其他應付款-關係人	142	-
A32230	其他流動負債	<u>4,581</u>	<u>(155)</u>
A33000	營運產生之現金流入	116,770	160,982
A33100	收取之利息	742	2,212
A33300	支付之利息	(2,558)	(3,319)
A33500	支付之所得稅	<u>(1,333)</u>	<u>(20,134)</u>
AAAA	營業活動之淨現金流入	<u>113,621</u>	<u>139,741</u>

(接次頁)

(承前頁)

代 碼		106年1月1日 至6月30日	105年1月1日 至6月30日
	投資活動之現金流量		
B02700	購置不動產、廠房及設備	(\$ 41,059)	(\$ 40,808)
B04500	購置無形資產	(1,647)	(557)
B02800	處分不動產、廠房及設備價款	89	-
B03700	存出保證金減少	-	6
B06800	其他非流動資產減少(增加)	2,472	(62,645)
B07100	預付設備款增加	(28,425)	-
BBBB	投資活動之淨現金流出	(68,570)	(104,004)
	籌資活動之現金流量		
C00100	短期借款增加(減少)	457	(319,489)
C01700	償還長期借款	(13,066)	(12,848)
C03800	其他應付款—關係人減少	-	(1,092)
C04400	其他非流動負債減少	(1,097)	-
CCCC	籌資活動之淨現金流出	(13,706)	(333,429)
DDDD	匯率變動對現金及約當現金之影響	(2,894)	(27,148)
EEEE	現金及約當現金增加(減少)數	28,451	(324,840)
E00100	期初現金及約當現金餘額	<u>374,292</u>	<u>861,256</u>
E00200	期末現金及約當現金餘額	<u>\$ 402,743</u>	<u>\$ 536,416</u>

後附之附註係本合併財務報告之一部分。

董事長：



經理人：



會計主管：



台灣氣立股份有限公司及子公司

合併財務報表附註

民國 106 年及 105 年 1 月 1 日至 6 月 30 日

(僅經核閱，未依一般公認審計準則查核)

(除另予註明外，金額以新台幣仟元為單位)

一、公司沿革

- (一) 台灣氣立股份有限公司(以下簡稱「本公司」，本公司及由本公司所控制個體以下簡稱「合併公司」)於 75 年 11 月 19 日奉經濟部核准設立，成立時資本額為 2,000 仟元，經歷年來增資，目前資本總額為 668,800 仟元，所營事業主要為各種機械空壓油壓設備及其零件、電子零件之設計、製造及買賣業務。
- (二) 本公司股票自 104 年 10 月 27 日起在台灣證券交易所上市買賣。
- (三) 本合併財務報告係以本公司之功能性貨幣新台幣表達。

二、通過財務報告之日期及程序

本公司於 106 年 8 月 9 日提報本合併財務報告於董事會。

三、新發布及修訂準則及解釋之適用

- (一) 首次適用修正後之證券發行人財務報告編製準則及經金融監督管理委員會(以下稱「金管會」)認可並發布生效之國際財務報導準則(IFRS)、國際會計準則(IAS)、解釋(IFRIC)及解釋公告(SIC)(以下稱「IFRSs」)

除下列說明外，適用修正後之證券發行人財務報告編製準則及金管會認可並發布生效之 IFRSs 將不致造成合併公司會計政策之重大變動：

1. 2010-2012 週期之年度改善

IFRS 2 之修正改變既得條件及市價條件定義，並增列績效條件及服務條件定義。該修正釐清績效條件所訂之績效目標得按合併公司或同一集團內另一個體之營運(非市價條件)或權益工具之市價(市價條件)設定。該績效目標之設定得與合併公司整體或部分(例如某一部門)績效有關，而達成績效目標

之期間則不得長於服務期間。此外，該修正並釐清股價指數目標因同時反映合併公司本身與集團外其他企業之績效，故非屬績效條件。由於股份基礎給付協議之條件屬市價條件、非市價條件或非既得條件將有不同之會計處理，前述修正係影響 106 年以後給與之股份基礎給付協議。

2. 證券發行人財務報告編製準則之修正

該修正除配合金管會認可並發布生效之 IFRSs 新增若干會計項目及非金融資產減損揭露規定外，另配合國內實施 IFRSs 情形，強調若干認列與衡量規定，並新增關係人交易及商譽等揭露。

該修正規定，其他公司或機構與合併公司之董事長或總經理為同一人，或具有配偶或二親等以內關係者，除能證明不具控制或重大影響者外，係屬實質關係人。此外，該修正規定應揭露與合併公司進行交易之關係人名稱及關係，若單一關係人交易金額或餘額達合併公司各該項交易總額或餘額 10% 以上者，應按關係人名稱單獨列示。

此外，若被收購公司於合併後之實際營運情形與收購時之預期效益有重大差異者，該修正規定應附註揭露。

(二) 107 年適用之證券發行人財務報告編製準則金管會認可之 IFRSs

新發布 / 修正 / 修訂準則及解釋	IASB 發布之生效日(註1)
「2014-2016 週期之年度改善」	註 2
IFRS 2 之修正「股份基礎給付交易之分類與衡量」	2018 年 1 月 1 日
IFRS 4 之修正「於 IFRS 4『保險合約』下 IFRS 9『金融工具』之適用」	2018 年 1 月 1 日
IFRS 9「金融工具」	2018 年 1 月 1 日
IFRS 9 及 IFRS 7 之修正「強制生效日及過渡揭露」	2018 年 1 月 1 日
IFRS 15「客戶合約之收入」	2018 年 1 月 1 日
IFRS 15 之修正「IFRS 15 之闡釋」	2018 年 1 月 1 日
IAS 7 之修正「揭露倡議」	2017 年 1 月 1 日
IAS 12 之修正「未實現損失之遞延所得稅資產之認列」	2017 年 1 月 1 日
IAS 40 之修正「投資性不動產之轉換」	2018 年 1 月 1 日
IFRIC 22「外幣交易與預收付對價」	2018 年 1 月 1 日

註 1：除另註明外，上述新發布／修正／修訂準則或解釋係於各該日期以後開始之年度期間生效。

註 2：IFRS 12 之修正係追溯適用於 2017 年 1 月 1 日以後開始之年度期間；IAS 28 之修正係追溯適用於 2018 年 1 月 1 日以後開始之年度期間。

1. IFRS 9「金融工具」

金融資產之認列、衡量與減損

就金融資產方面，所有原屬於 IAS 39「金融工具：認列與衡量」範圍內之金融資產後續衡量係以攤銷後成本衡量或以公允價值衡量。IFRS 9 對金融資產之分類規定如下。

合併公司投資之債務工具，若其合約現金流量完全為支付本金及流通在外本金金額之利息，分類及衡量如下：

- (1) 以收取合約現金流量為目的之經營模式而持有該金融資產，則該金融資產係以攤銷後成本衡量。此類金融資產後續係按有效利率認列利息收入於損益，並持續評估減損，減損損益認列於損益。
- (2) 藉由收取合約現金流量與出售金融資產而達成目的之經營模式而持有該金融資產，則該金融資產係以透過其他綜合損益按公允價值衡量。此類金融資產後續係按有效利率認列利息收入於損益，並持續評估減損，減損損益與兌換損益亦認列於損益，其他公允價值變動則認列於其他綜合損益。於該金融資產除列或重分類時，原先累積於其他綜合損益之公允價值變動應重分類至損益。

合併公司投資非屬前述條件之金融資產，係以公允價值衡量，公允價值變動認列於損益。惟合併公司得選擇於原始認列時，將非持有供交易之權益投資指定為透過其他綜合損益按公允價值衡量。此類金融資產除股利收益認列於損益外，其他相關利益及損失係認列於其他綜合損益，後續無須評估減損，累積於其他綜合損益之公允價值變動亦不重分類至損益。

合併公司暫以 106 年 6 月 30 日所持有之金融資產存在之事實與情況，初步評估以成本衡量之為上市(櫃)股票投資依 IFRS 9 應改按公允價值衡量。

IFRS 9 採用「預期信用損失模式」認列金融資產之減損。以攤銷後成本衡量之金融資產、強制透過其他綜合損益按公允價值衡量之金融資產、應收租賃款、IFRS 15「客戶合約之收入」產生之合約資產或放款承諾及財務保證合約，應認列備抵損失。若金融資產之信用風險自原始認列後並未顯著增加，則備抵損失係按未來 12 個月之預期信用損失衡量。若金融資產之信用風險自原始認列後已顯著增加且非低信用風險，則備抵損失係按剩餘存續期間之預期信用損失衡量。但未包括重大財務組成部分之應收帳款必須按存續期間之預期信用損失衡量備抵損失。

此外，原始認列時已有信用減損之金融資產，合併公司考量原始認列時之預期信用損失以計算信用調整後之有效利率，後續備抵損失則按後續預期信用損失累積變動數衡量。

合併公司初步評估對於應收帳款將適用簡化作法，以存續期間預期信用損失衡量備抵損失。合併公司評估債務工具投資之信用風險自原始認列後是否顯著增加，以決定將採 12 個月或存續期間預期信用損失衡量備抵損失。合併公司預期適用 IFRS 9 預期信用損失模式將使金融資產之信用損失更早認列。

合併公司選擇於適用 IFRS 9 金融資產之認列、衡量與減損規定時不重編 106 年度比較資訊，並將揭露適用 IFRS 9 之分類變動及調節資訊。此外，合併公司將揭露 107 年若仍繼續適用現行會計處理，其與適用 IFRS 9 之差異說明。

2. IFRS 15「客戶合約之收入」及相關修正

IFRS 15 係規範來自客戶合約之收入認列原則，該準則將取代 IAS 18「收入」、IAS 11「建造合約」及相關解釋。

合併公司於適用 IFRS 15 時，係以下列步驟認列收入：

- (1) 辨認客戶合約；
- (2) 辨認合約中之履約義務；
- (3) 決定交易價格；
- (4) 將交易價格分攤至合約中之履約義務；及
- (5) 於滿足履約義務時認列收入。

於辨認履約義務時，IFRS 15 及相關修正規定，若商品或勞務能被區分（例如，經常單獨銷售某一商品或勞務），且移轉商品或勞務之承諾依合約之內涵係可區分（亦即，合約承諾之性質係為個別移轉每一商品或勞務，而非移轉組合產出），則該商品或勞務係可區分。

合併公司選擇僅對 107 年 1 月 1 日尚未完成之合約追溯適用 IFRS 15，相關累積影響數將調整於該日保留盈餘。

此外，合併公司將揭露 107 年若仍繼續適用現行會計處理，其與適用 IFRS 15 之差異說明。

3. IAS 12 之修正「未實現損失之遞延所得稅資產之認列」

IAS 12 之修正主要係釐清，不論合併公司預期透過出售或透過收取合約現金流量回收以公允價值衡量之債務工具投資，且不論該資產是否發生未實現損失，暫時性差異應按該資產公允價值及課稅基礎之差額決定。

此外，除非稅法限制可減除暫時性差異所能減除之收益類型而應就同類型可減除暫時性差異評估是否認列遞延所得稅資產，否則應就所有可減除暫時性差異一併評估。於評估是否認列遞延所得稅資產時，若有足夠證據顯示合併公司很有可能以高於帳面金額回收資產，則估計未來課稅所得所考慮之資產回收金額不限於其帳面金額，且未來課稅所得之估計應排除因可減除暫時性差異迴轉所產生之影響。

於評估遞延所得稅資產時，合併公司原係以帳面金額作為資產回收金額以估計未來課稅所得，107 年將追溯適用上述修正。

4. IFRIC 22 「外幣交易與預收付對價」

IAS 21 規定外幣交易之原始認列，應以外幣金額依交易日功能性貨幣與外幣間之即期匯率換算為功能性貨幣記錄。IFRIC 22 進一步說明若企業於原始認列非貨幣性資產或負債前已預付或預收對價，應以原始認列預收付對價之日作為交易日。若企業分次預收付對價，應分別決定每次預收付對價之交易日。

合併公司將自 107 年 1 月 1 日推延適用 IFRIC 22。

除上述影響外，截至本合併財務報告通過發布日止，合併公司仍持續評估其他準則、解釋之修正對財務狀況與財務績效之影響，相關影響待評估完成時予以揭露。

(三) IASB 已發布但尚未經金管會認可並發布生效之 IFRSs

<u>新發布 / 修正 / 修訂準則及解釋</u>	<u>IASB 發布之生效日(註1)</u>
IFRS 10 及 IAS 28 之修正「投資者與其關聯企業或合資間之資產出售或投入」	未定
IFRS 16 「租賃」	2019 年 1 月 1 日
IFRS 17 「保險合約」	2021 年 1 月 1 日
IFRIC 23 「所得稅之不確定性之處理」	2019 年 1 月 1 日

註 1：除另註明外，上述新發布 / 修正 / 修訂準則或解釋係於各該日期以後開始之年度期間生效。

1. IFRS 16 「租賃」

IFRS 16 係規範租賃之會計處理，該準則將取代 IAS 17 「租賃」及相關解釋。

於適用 IFRS 16 時，若合併公司為承租人，除低價值標的資產租賃及短期租賃得選擇採用類似 IAS 17 之營業租賃處理外，其他租賃皆應於合併資產負債表上認列使用權資產及租賃負債。合併綜合損益表應分別表達使用權資產之折舊費用及租賃負債按有效利息法所產生之利息費用。在合併現金流量表中，償付租賃負債之本金金額表達為籌資活動，支付利息部分則列為營業活動。

對於合併公司為出租人之會計處理預計無重大影響。

IFRS 16 生效時，合併公司得選擇追溯適用至比較期間或將首次適用之累積影響數認列於首次適用日。

2. IFRIC 23「所得稅之不確定性之處理」

IFRIC 23 釐清當所得稅處理存在不確定性時，合併公司須假設稅務主管機關將可取具所有相關資料進行審查，若判斷其申報之所得稅處理很有可能被稅務主管機關接受，合併公司對於課稅所得、課稅基礎、未使用課稅損失、未使用課稅抵減及稅率之決定必須與申報所得稅時所採用之所得稅處理一致。若稅務主管機關並非很有可能接受申報之所得稅處理，合併公司須採最可能金額或預期值（應採兩者中較能預測不確定性最終結果之方法）評估。若事實及情況改變，合併公司須重評估其判斷與估計。

合併公司得選擇在不使用後見之明之前提下追溯適用 IFRIC 23，或將追溯適用 IFRIC 23 之累積影響數認列於首次適用日。

除上述影響外，截至本合併財務報告通過發布日止，合併公司仍持續評估其他準則、解釋之修正對財務狀況與財務績效之影響，相關影響待評估完成時予以揭露。

四、重大會計政策之彙總說明

(一) 遵循聲明

本合併財務報告係依照證券發行人財務報告編製準則及經金管會認可並發布生效之 IAS 34「期中財務報導」編製。本合併財務報告並未包含整份年度財務報告所規定之所有 IFRSs 揭露資訊。

(二) 編製基礎

除按公允價值衡量之金融工具外，本合併財務報告係依歷史成本基礎編製。歷史成本通常係依取得資產所支付對價之公允價值決定。

公允價值衡量依照相關輸入值之可觀察程度及重要性分為第 1 等級至第 3 等級：

1. 第 1 等級輸入值：係指於衡量日可取得之相同資產或負債於活絡市場之報價（未經調整）。
2. 第 2 等級輸入值：係指除第 1 等級之報價外，資產或負債直接（亦即價格）或間接（亦即由價格推導而得）之可觀察輸入值。
3. 第 3 等級輸入值：係指資產或負債之不可觀察之輸入值。

(三) 合併基礎

子公司明細、持股比率及營業項目，參閱附註十、附表六及七。

(四) 其他重大會計政策

除下列說明外，請參閱 105 年度合併財務報告之重大會計政策彙總說明。

所得稅

所得稅費用係當期所得稅及遞延所得稅之總和。期中期間之所得稅係以年度為基礎進行評估，以預期年度總盈餘所適用之稅率，就期中稅前利益予以計算。

五、重大會計判斷、估計及假設不確定性之主要來源

本合併財務報告所採用之重大會計判斷、估計及假設不確定性主要來源與 105 年度合併財務報告相同。

六、現金及約當現金

	106年6月30日	105年12月31日	105年6月30日
庫存現金及週轉金	\$ 1,357	\$ 966	\$ 1,164
銀行支票存款及活期存款	310,131	272,183	470,721
約當現金			
銀行承兌匯票	7,985	13,558	8,031
原始到期日在 3 個月以內之銀行定期存款	83,270	87,585	56,500
	<u>\$ 402,743</u>	<u>\$ 374,292</u>	<u>\$ 536,416</u>

七、以成本衡量之金融資產

	<u>106年6月30日</u>	<u>105年12月31日</u>	<u>105年6月30日</u>
<u>非流動</u>			
國內未上市(櫃)普通股	\$ 2,193	\$ 2,193	\$ 2,193
國外未上市(櫃)普通股	<u>20,898</u>	<u>21,509</u>	<u>22,571</u>
	<u>\$ 23,091</u>	<u>\$ 23,702</u>	<u>\$ 24,764</u>
<u>依衡量種類區分</u>			
備供出售	<u>\$ 23,091</u>	<u>\$ 23,702</u>	<u>\$ 24,764</u>

合併公司所持有之上述未上市(櫃)股票投資，於資產負債表日係按成本減除減損損失衡量，因其公允價值合理估計數之區間重大且無法合理評估各種估計之機率，致合併公司管理階層認為其公允價值無法可靠衡量。

八、應收票據、應收帳款及其他應收款

	<u>106年6月30日</u>	<u>105年12月31日</u>	<u>105年6月30日</u>
<u>應收票據</u>			
應收票據	\$ 33,162	\$ 26,588	\$ 32,043
減：備抵呆帳	(<u>225</u>)	(<u>169</u>)	(<u>653</u>)
	<u>\$ 32,937</u>	<u>\$ 26,419</u>	<u>\$ 31,390</u>
<u>應收帳款</u>			
應收帳款	\$ 354,298	\$ 211,722	\$ 316,897
減：備抵呆帳	(<u>5,259</u>)	(<u>4,566</u>)	(<u>4,197</u>)
	<u>\$ 349,039</u>	<u>\$ 207,156</u>	<u>\$ 312,700</u>
<u>催收款</u>			
催收款	\$ 91	\$ 25	\$ 25
減：備抵呆帳	(<u>91</u>)	(<u>25</u>)	(<u>25</u>)
	<u>\$ -</u>	<u>\$ -</u>	<u>\$ -</u>
<u>其他應收款</u>			
應收退稅款	\$ 2,797	\$ 1,227	\$ 8,843
應收利息	41	38	124
其他	<u>13,852</u>	<u>16,954</u>	<u>12,338</u>
	<u>\$ 16,690</u>	<u>\$ 18,219</u>	<u>\$ 21,305</u>

(一) 應收票據

合併公司對應收票據之平均兌現天數為 30 至 160 天，於決定應收票據之可回收性時，合併公司考量應收票據自原始授信日至資產負債表日信用品質之任何改變。由於歷史經驗顯示並未發生無法回

收之應收票據，合併公司對於其備抵呆帳係參考交易對方過去拖欠記錄及分析其目前財務狀況，以估計無法回收之金額。

於資產負債表日並無已逾期但合併公司尚未認列備抵呆帳之應收票據。

應收票據之備抵呆帳變動資訊如下：

	個 別 評 估 減 損 損 失	群 組 評 估 減 損 損 失	合 計
105年1月1日餘額	\$ -	\$ 669	\$ 669
加：本期提列呆帳費用	-	5	5
外幣換算差額	-	(21)	(21)
105年6月30日餘額	<u>\$ -</u>	<u>\$ 653</u>	<u>\$ 653</u>
106年1月1日餘額	\$ -	\$ 169	\$ 169
減：本期提列呆帳費用	-	56	56
106年6月30日餘額	<u>\$ -</u>	<u>\$ 225</u>	<u>\$ 225</u>

(二) 應收帳款

合併公司對商品銷售之平均授信期間為30至180天，收款政策並未對逾期之應收帳款加計利息。於決定應收帳款可回收性時，合併公司考量應收帳款自原始授信日至資產負債表日信用品質之任何改變。歷史經驗顯示多數帳款回收情況良好，合併公司認列備抵呆帳係參考交易對方過去拖欠記錄及分析其目前財務狀況，以估計無法回收之金額。

於資產負債表日已逾期但合併公司尚未認列備抵呆帳之應收帳款，因其信用品質並未重大改變，合併公司管理階層認為仍可回收其金額，合併公司對該等應收帳款並未持有任何擔保品或其他信用增強保障。

應收帳款之帳齡分析如下：

	106年6月30日	105年12月31日	105年6月30日
0~60天	\$ 291,204	\$ 139,825	\$ 234,787
61~90天	43,652	41,280	53,850
91~180天	18,730	29,430	28,112
181天以上	712	1,187	148
合 計	<u>\$ 354,298</u>	<u>\$ 211,722</u>	<u>\$ 316,897</u>

以上係以立帳日為基準進行之帳齡分析。

已逾期但未減損應收帳款之帳齡分析如下：

	106年6月30日	105年12月31日	105年6月30日
60天以下	\$ 31,599	\$ 13,705	\$ 36,731
61至90天	2,444	1,218	1,225
91至120天	579	353	5,002
121天以上	735	161	213
合計	<u>\$ 35,357</u>	<u>\$ 15,437</u>	<u>\$ 43,171</u>

以上係以逾期天數為基準進行之帳齡分析。

應收帳款之備抵呆帳變動資訊如下：

	個別評估 減損損失	群組評估 減損損失	合計
105年1月1日餘額	\$ -	\$ 4,297	\$ 4,297
加：本期提列呆帳費用	-	47	47
外幣換算差額	-	(147)	(147)
105年6月30日餘額	<u>\$ -</u>	<u>\$ 4,197</u>	<u>\$ 4,197</u>
106年1月1日餘額	\$ -	\$ 4,566	\$ 4,566
加：本期提列呆帳費用	-	795	795
外幣換算差額	-	(102)	(102)
106年6月30日餘額	<u>\$ -</u>	<u>\$ 5,259</u>	<u>\$ 5,259</u>

(三) 催收款

催收款之備抵呆帳變動資訊如下：

	個別評估 減損損失	群組評估 減損損失	合計
105年1月1日餘額	\$ 25	\$ -	\$ 25
加：本期提列呆帳費用	-	-	-
105年6月30日餘額	<u>\$ 25</u>	<u>\$ -</u>	<u>\$ 25</u>
106年1月1日餘額	\$ 25	\$ -	\$ 25
加：本期提列呆帳費用	66	-	66
106年6月30日餘額	<u>\$ 91</u>	<u>\$ -</u>	<u>\$ 91</u>

(四) 其他應收款

合併公司帳列其他應收款係應收退稅款及其他，由於歷史經驗顯示此部分款項並無無法回收之情事，且經參考交易對方過去拖欠記錄及分析其目前財務狀況，並無認列備抵呆帳之情形。

九、存 貨

	106年6月30日	105年12月31日	105年6月30日
商 品	\$ 26,691	\$ 14,922	\$ 11,166
製 成 品	129,059	156,675	203,369
在 製 品	389,611	365,501	299,831
原 物 料	70,678	64,209	69,024
	<u>\$ 616,039</u>	<u>\$ 601,307</u>	<u>\$ 583,390</u>

106年及105年4月1日至6月30日與106年及105年1月1日至6月30日之銷貨成本包括存貨跌價損失分別為2,190仟元、1,943仟元、1,595仟元及3,594仟元。

十、子 公 司

列入合併財務報告之子公司

本合併財務報告編製主體如下：

投資公司名稱	子 公 司 名 稱	業 務 性 質	所 持 股 權 百 分 比			說 明
			106年 6月30日	105年 12月31日	105年 6月30日	
本公司	FULL ASSET Group L.L.C.	控 股	100%	100%	100%	主要營業風險為匯率風險
	FULLTEK Group L.L.C.	控 股	100%	100%	100%	主要營業風險為匯率風險
	Smart Technology Investment Co., Ltd.	控 股	100%	100%	100%	主要營業風險為匯率風險
FULL ASSET Group L.L.C.	上海氣立可氣動設備有限公司	氣動設備製造、銷售	98%	98%	98%	主要營業風險為政治風險、匯率風險及市場風險
FULLTEK Group L.L.C.	政雄自動化設備(上海)有限公司	氣動設備製造	100%	100%	100%	主要營業風險為政治風險、匯率風險及市場風險
政雄自動化設備(上海)有限公司	上海氣立可氣動設備有限公司	氣動設備製造、銷售	2%	2%	2%	主要營業風險為政治風險、匯率風險及市場風險
上海氣立可氣動設備有限公司	上海盛凌電子有限公司	不動產租賃	64.44%	64.44%	64.44%	主要營業風險為政治風險、匯率風險及市場風險
Smart Technology Investment Co., Ltd.	上海盛凌電子有限公司	不動產租賃	35.56%	35.56%	35.56%	主要營業風險為政治風險、匯率風險及市場風險
上海氣立可氣動設備有限公司	深圳氣立可氣動設備有限公司	氣動設備銷售	100%	100%	100%	主要營業風險為政治風險、匯率風險及市場風險

十一、不動產、廠房及設備

	自有土地	建築	機器設備	運輸設備	辦公設備	其他設備	建造中之不動產	合計
成 本								
105年1月1日餘額	\$ 274,665	\$ 940,503	\$ 349,357	\$ 21,497	\$ 36,427	\$ 160,510	\$ 394,841	\$2,177,800
增 添	-	9,451	16,471	942	1,594	6,929	-	35,387
處 分	-	-	(499)	-	(712)	(596)	-	(1,807)
重分類(註1)	-	378,439	-	-	-	9,834	(378,439)	9,834
淨兌換差額	-	(17,174)	(12,520)	(576)	(654)	(192)	(16,402)	(47,518)
105年6月30日餘額	<u>\$ 274,665</u>	<u>\$1,311,219</u>	<u>\$ 352,809</u>	<u>\$ 21,863</u>	<u>\$ 36,655</u>	<u>\$ 176,485</u>	<u>\$ -</u>	<u>\$2,173,696</u>
累計折舊								
105年1月1日餘額	\$ -	\$ 198,505	\$ 108,330	\$ 12,671	\$ 17,635	\$ 59,060	\$ -	\$ 396,201
處 分	-	-	(449)	-	(699)	(477)	-	(1,625)
折舊費用	-	40,379	15,502	1,212	2,415	13,507	-	73,015
淨兌換差額	-	(7,071)	(4,047)	(246)	(292)	(93)	-	(11,749)
105年6月30日餘額	<u>\$ -</u>	<u>\$ 231,813</u>	<u>\$ 119,336</u>	<u>\$ 13,637</u>	<u>\$ 19,059</u>	<u>\$ 71,997</u>	<u>\$ -</u>	<u>\$ 455,842</u>
105年6月30日淨額	<u>\$ 274,665</u>	<u>\$1,079,406</u>	<u>\$ 233,473</u>	<u>\$ 8,226</u>	<u>\$ 17,596</u>	<u>\$ 104,488</u>	<u>\$ -</u>	<u>\$1,717,854</u>
成 本								
106年1月1日餘額	\$ 274,665	\$1,287,678	\$ 405,306	\$ 20,640	\$ 36,817	\$ 190,793	\$ 1,593	\$2,217,492
增 添	-	4,229	8,387	3,370	1,043	6,932	-	23,961
重分類(註1)	-	695	1,548	-	1,540	12,634	(1,548)	14,869
處 分	-	-	(4,303)	(1,162)	(127)	-	-	(5,592)
淨兌換差額	-	(21,327)	(9,391)	(357)	(431)	(122)	(45)	(31,673)
106年6月30日餘額	<u>\$ 274,665</u>	<u>\$1,271,275</u>	<u>\$ 401,547</u>	<u>\$ 22,491</u>	<u>\$ 38,842</u>	<u>\$ 210,237</u>	<u>\$ -</u>	<u>\$2,219,057</u>
累計折舊								
106年1月1日餘額	\$ -	\$ 262,205	\$ 129,744	\$ 14,021	\$ 21,002	\$ 86,270	\$ -	\$ 513,242
處 分	-	-	(4,303)	(1,046)	(115)	-	-	(5,464)
折舊費用	-	36,792	17,292	1,105	2,631	15,721	-	73,541
淨兌換差額	-	(3,246)	(2,952)	(185)	(213)	(69)	-	(6,665)
106年6月30日餘額	<u>\$ -</u>	<u>\$ 295,751</u>	<u>\$ 139,781</u>	<u>\$ 13,895</u>	<u>\$ 23,305</u>	<u>\$ 101,922</u>	<u>\$ -</u>	<u>\$ 574,654</u>
105年12月31日及106年1月1日淨額	<u>\$ 274,665</u>	<u>\$1,025,473</u>	<u>\$ 275,562</u>	<u>\$ 6,619</u>	<u>\$ 15,815</u>	<u>\$ 104,523</u>	<u>\$ 1,593</u>	<u>\$1,704,250</u>
106年6月30日淨額	<u>\$ 274,665</u>	<u>\$ 975,524</u>	<u>\$ 261,766</u>	<u>\$ 8,596</u>	<u>\$ 15,537</u>	<u>\$ 108,315</u>	<u>\$ -</u>	<u>\$1,644,403</u>

註1：係由其他非流動資產—預付設備款重分類至不動產、廠房及設備之各類別項下。

不動產、廠房及設備係以直線基礎按下列耐用年數計提折舊：

建築物	5至55年
機器設備	3至12年
運輸設備	5年
辦公設備	1至10年
其他設備	2至15年

合併公司設定質押作為借款擔保之不動產、廠房及設備金額，請參閱附註二七。

十二、無形資產

	電 腦 軟 體	技 術 授 權	合 計
<u>成 本</u>			
105年1月1日餘額	\$ 15,710	\$ -	\$ 15,710
單獨取得	797	-	797
淨兌換差額	(<u>115</u>)	<u>-</u>	(<u>115</u>)
105年6月30日餘額	<u>\$ 16,392</u>	<u>\$ -</u>	<u>\$ 16,392</u>
<u>累計攤銷</u>			
105年1月1日餘額	(\$ 11,087)	\$ -	(\$ 11,087)
攤銷費用	(1,160)	-	(1,160)
淨兌換差額	<u>44</u>	<u>-</u>	<u>44</u>
105年6月30日餘額	<u>(\$ 12,203)</u>	<u>\$ -</u>	<u>(\$ 12,203)</u>
105年6月30日淨額	<u>\$ 4,189</u>	<u>\$ -</u>	<u>\$ 4,189</u>
<u>成 本</u>			
106年1月1日餘額	\$ 17,662	\$ -	\$ 17,662
單獨取得	549	615	1,164
淨兌換差額	(<u>89</u>)	<u>-</u>	(<u>89</u>)
106年6月30日餘額	<u>\$ 18,122</u>	<u>\$ 615</u>	<u>\$ 18,737</u>
<u>累計攤銷</u>			
106年1月1日餘額	(\$ 13,191)	\$ -	(\$ 13,191)
攤銷費用	(1,091)	(154)	(1,245)
淨兌換差額	<u>32</u>	<u>-</u>	<u>32</u>
106年6月30日餘額	<u>(\$ 14,250)</u>	<u>(\$ 154)</u>	<u>(\$ 14,404)</u>
105年12月31日及106 年1月1日淨額	<u>\$ 4,471</u>	<u>\$ -</u>	<u>\$ 4,471</u>
106年6月30日淨額	<u>\$ 3,872</u>	<u>\$ 461</u>	<u>\$ 4,333</u>

上述有限耐用年限無形資產係以直線基礎按下列耐用年數計提攤銷費用：

電腦軟體	1至10年
技術授權	1年

十三、預付租賃款

	106年6月30日	105年12月31日	105年6月30日
流 動	\$ 1,423	\$ 1,464	\$ 1,696
非 流 動	<u>51,190</u>	<u>53,515</u>	<u>56,291</u>
	<u>\$ 52,613</u>	<u>\$ 54,979</u>	<u>\$ 57,987</u>

上列預付租賃款係位於中國大陸之土地使用權，合併公司業已取得該土地使用權證明。

合併公司設定質押作為借款擔保之預付租賃款金額，請參閱附註二七。

十四、其他資產

	<u>106年6月30日</u>	<u>105年12月31日</u>	<u>105年6月30日</u>
<u>流動</u>			
預付款項	<u>\$ 17,132</u>	<u>\$ 9,204</u>	<u>\$ 11,988</u>
<u>非流動</u>			
預付設備款	\$ 55,123	\$ 41,917	\$ 85,555
存出保證金	1,385	1,311	1,407
其他	<u>4,890</u>	<u>6,239</u>	<u>7,366</u>
	<u>\$ 61,398</u>	<u>\$ 49,467</u>	<u>\$ 94,328</u>

十五、借 款

(一) 短期借款

	<u>106年6月30日</u>	<u>105年12月31日</u>	<u>105年6月30日</u>
<u>無擔保借款</u>			
—信用額度借款	<u>\$ 45,358</u>	<u>\$ 46,210</u>	<u>\$ 48,492</u>

銀行週轉性借款之利率於 106 年 6 月 30 日暨 105 年 12 月 31 日及 6 月 30 日分別為 4.57%~4.95%、4.57% 及 4.57%。

(二) 長期借款

	<u>106年6月30日</u>	<u>105年12月31日</u>	<u>105年6月30日</u>
<u>擔保借款</u> (附註二七)			
銀行借款	\$ 208,698	\$ 221,764	\$ 234,732
減：列為 1 年內到期部分	<u>(30,218)</u>	<u>(26,231)</u>	<u>(26,014)</u>
長期借款	<u>\$ 178,480</u>	<u>\$ 195,533</u>	<u>\$ 208,718</u>

合併公司之借款包括：

	到 期 日	重 大 條 款	有效利率	106年6月30日	105年12月31日	105年6月30日
浮動利率借款						
彰化銀行						
新台幣銀行抵押借款	110.07.27	抵押借款，期間為 95.07.27-110.07.27。利率為 1.48%，按月付息，本金自 98.07.27 開始償還，每個月為 1 期，計分 144 期償還。	1.48%	\$ 16,321	\$ 18,253	\$ 20,170
新台幣銀行抵押借款	110.07.27	抵押借款，期間為 99.05.10-110.07.27。利率為 1.52%，按月付息，本金自 102.05.10 起，每月平均償還本息。	1.52%	10,452	11,663	12,864
新台幣銀行抵押借款	108.01.20	抵押借款，期間為 101.01.20-108.01.20。利率為 1.51%，按月付息，本金自 103.01.20 起，每月平均償還本息。	1.51%	31,925	41,848	51,698
台灣銀行						
新台幣銀行抵押借款	119.02.02	抵押借款，期間為 104.02.02-119.02.02。利率為 1.40%，按月付息，本金自 107.02.02 起，開始償還，每個月為 1 期，計分 144 期償還。	1.40%	<u>150,000</u>	<u>150,000</u>	<u>150,000</u>
銀行借款餘額				<u>\$ 208,698</u>	<u>\$ 221,764</u>	<u>\$ 234,732</u>

十六、應付票據及應付帳款

	106年6月30日	105年12月31日	105年6月30日
<u>應付票據</u>			
因營業而發生	\$ 667	\$ 562	\$ 1,090
非因營業而發生	<u>3,755</u>	<u>3,080</u>	<u>-</u>
	<u>\$ 4,422</u>	<u>\$ 3,642</u>	<u>\$ 1,090</u>
<u>應付帳款</u>			
因營業而發生	<u>\$ 228,995</u>	<u>\$ 109,015</u>	<u>\$ 181,303</u>

十七、其他負債

	106年6月30日	105年12月31日	105年6月30日
<u>流 動</u>			
<u>其他應付款</u>			
應付薪資及獎金	\$ 37,413	\$ 38,758	\$ 34,960
應付員工酬勞及董監酬勞	6,077	4,161	7,363
應付勞務費	1,987	1,187	2,481
應付設備款	3,984	21,757	24,094
應付加工費	5,929	2,949	1,390
應付保險費	2,067	2,081	2,005
應付社保費	3,813	3,579	3,784
應付股利	133,760		207,328
其 他	<u>28,391</u>	<u>21,465</u>	<u>22,118</u>
	<u>\$ 223,421</u>	<u>\$ 95,937</u>	<u>\$ 305,523</u>

(接次頁)

(承前頁)

	106年6月30日	105年12月31日	105年6月30日
其他流動負債			
預收款項	\$ 10,130	\$ 5,802	\$ 3,949
其 他	<u>1,342</u>	<u>1,195</u>	<u>1,108</u>
	<u>\$ 11,472</u>	<u>\$ 6,997</u>	<u>\$ 5,057</u>
非流動			
其他負債			
存入保證金	<u>\$ 451</u>	<u>\$ 2</u>	<u>\$ 2</u>

十八、退職後福利計劃

確定提撥計畫

合併公司中之本公司所適用「勞工退休金條例」之退休金制度，係屬政府管理之確定提撥退休計畫，依員工每月薪資6%提撥退休金至勞工保險局之個人專戶。

合併公司對於大陸地區之子公司之員工，係屬各地區政府營運之退休福利計畫成員。各該子公司須提撥薪資成本之特定比例至退休福利計畫。合併公司對於此政府營運之退休福利計畫之義務僅為提撥特定金額。

十九、權益

(一) 股本

普通股

	106年6月30日	105年12月31日	105年6月30日
額定股數(仟股)	<u>100,000</u>	<u>100,000</u>	<u>100,000</u>
額定股本	<u>\$ 1,000,000</u>	<u>\$ 1,000,000</u>	<u>\$ 1,000,000</u>
已發行且已收足股款之 股數(仟股)	<u>66,880</u>	<u>66,880</u>	<u>66,880</u>
已發行股本	<u>\$ 668,800</u>	<u>\$ 668,800</u>	<u>\$ 668,800</u>

已發行之普通股每股面額為10元，每股享有一表決權及收取股利之權利。

本公司於106年及105年1月1日至6月30日股本未有變動。

(二) 資本公積

	106年6月30日	105年12月31日	105年6月30日
<u>得用以彌補虧損、發放現金或撥充股本(註1)</u>			
股票發行溢價	<u>\$ 575,180</u>	<u>\$ 575,180</u>	<u>\$ 575,180</u>
<u>僅得用以彌補虧損(註2)</u>			
股票發行溢價(員工認股權轉列)	<u>\$ 570</u>	<u>\$ 570</u>	<u>\$ 570</u>

註1：此類資本公積得用以彌補虧損，亦得於公司無虧損時，用以發放現金或撥充股本，惟撥充股本時每年以實收股本之一定比率為限。

註2：現金增資保留予員工認購所認列之酬勞成本，於給與日自資本公積一員工認股權轉列資本公積一股票發行溢價部分，除得用以彌補虧損外，不得作為其他用途。

(三) 保留盈餘及股利政策

依104年5月公司法之修正，股息及紅利之分派限於股東，員工非屬盈餘分派之對象。本公司已於105年6月22日股東常會決議通過修正章程之盈餘分派政策，並於章程中另外訂定員工酬勞及董監事酬勞之分派政策。

修正後章程之盈餘分派政策規定，本公司年度決算如有盈餘，依法繳納稅捐，彌補累積虧損後，再提10%為法定盈餘公積，其餘再依法令規定提列或迴轉特別盈餘公積；如尚有餘額，併同累積未分配盈餘，由董事會擬具盈餘分配議案，提請股東會決議分派股東股息紅利。本公司未來股利之分派，將以配合公司未來發展、健全財務結構、公司股利發放方式將採股票股利與現金股利二種方式。其中現金股利之比率不低於10%。惟此項盈餘提供分派之現金股利及股票股利之比率，得視公司目前及未來之投資環境、資金需求、國內外競爭狀況及資本預算等因素，兼顧股東權益、平衡股利及公司長期財務規劃等，每年由董事會擬具分配案，經股東會決議之，所分配予股東之盈餘以不低於當年度稅後盈餘之40%為股利發放原

則。修正前後章程之員工及董監事酬勞分派政策，參閱附註二十之(六)員工酬勞與董監事酬勞。

法定盈餘公積依公司法第 237 條規定，公司於完納一切稅捐後，分派盈餘時，應先提列百分之十為法定盈餘公積。但法定盈餘公積已達資本總額時，不在此限。法定盈餘公積得用以彌補虧損，公司無虧損時，法定盈餘公積超過實收股本總額 25% 之部分除得撥充股本外，尚得以現金分配。

本公司依金管證發字第 1010012865 號函及「採用國際財務報導準則 (IFRSs) 後，提列特別盈餘公積之適用疑義問答」規定提列及迴轉特別盈餘公積。嗣後其他股東權益減項餘額有迴轉時，得就迴轉部分分派盈餘。本公司特別盈餘公積係因首次採用國際財務報導準則 (IFRSs) 所產生，金額為 18,245 仟元。

分配未分配盈餘時，除屬非中華民國境內居住者之股東外，其餘股東可獲配按股利分配日之稅額扣抵比率計算之股東可扣抵稅額。

本公司分別於 106 年 6 月 26 日及 105 年 6 月 22 日舉行股東常會，分別決議通過 105 及 104 年度盈餘分配案如下：

	盈 餘 分 配 案		每 股 股 利 (元)	
	105年度	104年度	105年度	104年度
法定盈餘公積	\$ 13,877	\$ 24,061	\$ -	\$ -
特別盈餘公積	41,332	-	-	-
現金股利	133,760	207,328	2	3.1

(四) 其他權益項目

國外營運機構財務報表換算之兌換差額

	106年1月1日 至6月30日	105年1月1日 至6月30日
期初餘額	(\$ 59,577)	\$ 51,395
換算國外營運機構財務報表 所產生之兌換差額	(40,289)	(64,122)
換算國外營運機構財務報表 所產生損失之相關所得稅	6,849	10,901
期末餘額	<u>(\$ 93,017)</u>	<u>(\$ 1,826)</u>

二十、繼續營業單位淨利

(一) 其他收入

	106年4月1日 至6月30日	105年4月1日 至6月30日	106年1月1日 至6月30日	105年1月1日 至6月30日
利息收入				
銀行存款	\$ 416	\$ 937	\$ 745	\$ 2,017
其他	<u>1,750</u>	<u>223</u>	<u>1,987</u>	<u>613</u>
	<u>\$ 2,166</u>	<u>\$ 1,160</u>	<u>\$ 2,732</u>	<u>\$ 2,630</u>

(二) 其他利益及損失

	106年4月1日 至6月30日	105年4月1日 至6月30日	106年1月1日 至6月30日	105年1月1日 至6月30日
處分不動產、廠房及設備損失	(\$ 38)	(\$ 171)	(\$ 39)	(\$ 182)
淨外幣兌換利益(損失)	4,730	(8,485)	(4,963)	(11,825)
其他	<u>(45)</u>	<u>(31)</u>	<u>(45)</u>	<u>(31)</u>
	<u>\$ 4,647</u>	<u>(\$ 8,687)</u>	<u>(\$ 5,047)</u>	<u>(\$ 12,038)</u>

(三) 財務成本

	106年4月1日 至6月30日	105年4月1日 至6月30日	106年1月1日 至6月30日	105年1月1日 至6月30日
銀行借款利息	<u>\$ 1,241</u>	<u>\$ 1,464</u>	<u>\$ 2,547</u>	<u>\$ 3,213</u>

(四) 折舊及攤銷

	106年4月1日 至6月30日	105年4月1日 至6月30日	106年1月1日 至6月30日	105年1月1日 至6月30日
不動產、廠房及設備	\$ 36,930	\$ 36,608	\$ 73,541	\$ 73,015
無形資產	<u>646</u>	<u>528</u>	<u>1,245</u>	<u>1,160</u>
	<u>\$ 37,576</u>	<u>\$ 37,136</u>	<u>\$ 74,786</u>	<u>\$ 74,175</u>
折舊費用依功能別彙總				
營業成本	\$ 29,634	\$ 29,150	\$ 59,084	\$ 58,154
營業費用	<u>7,296</u>	<u>7,458</u>	<u>14,457</u>	<u>14,861</u>
	<u>\$ 36,930</u>	<u>\$ 36,608</u>	<u>\$ 73,541</u>	<u>\$ 73,015</u>
無形資產攤銷費用依功能別彙總				
營業成本	\$ 56	\$ -	\$ 73	\$ -
營業費用	<u>590</u>	<u>528</u>	<u>1,172</u>	<u>1,160</u>
	<u>\$ 646</u>	<u>\$ 528</u>	<u>\$ 1,245</u>	<u>\$ 1,160</u>

(五) 員工福利費用

	106年4月1日 至6月30日	105年4月1日 至6月30日	106年1月1日 至6月30日	105年1月1日 至6月30日
退職後福利				
確定提撥計畫	\$ 6,924	\$ 6,835	\$ 12,706	\$ 12,037
其他員工福利	<u>78,594</u>	<u>76,497</u>	<u>145,981</u>	<u>143,741</u>
員工福利費用合計	<u>\$ 85,518</u>	<u>\$ 83,332</u>	<u>\$ 158,687</u>	<u>\$ 155,778</u>
依功能別彙總				
營業成本	\$ 40,777	\$ 41,478	\$ 73,823	\$ 73,342
營業費用	<u>44,741</u>	<u>41,854</u>	<u>84,864</u>	<u>82,436</u>
	<u>\$ 85,518</u>	<u>\$ 83,332</u>	<u>\$ 158,687</u>	<u>\$ 155,778</u>

(六) 員工酬勞及董監事酬勞

依 104 年 5 月修正後公司法及 105 年 6 月股東會決議之修正章程，本公司係以當年度扣除分派員工及董監酬勞前之稅前利益分別以不高於 5% 提撥董監事酬勞及 0.5%~5% 提撥員工酬勞。106 年及 105 年 4 月 1 日至 6 月 30 日與 106 年及 105 年 1 月 1 日至 6 月 30 日估列之員工酬勞及董監事酬勞如下：

估列比例

	106年4月1日 至6月30日	105年4月1日 至6月30日	106年1月1日 至6月30日	105年1月1日 至6月30日
員工酬勞	1.51%	1.48%	1.51%	1.48%
董監事酬勞	1.07%	1.29%	1.07%	1.29%

金額

	106年4月1日 至6月30日	105年4月1日 至6月30日	106年1月1日 至6月30日	105年1月1日 至6月30日
員工酬勞	<u>\$ 1,039</u>	<u>\$ 1,083</u>	<u>\$ 1,121</u>	<u>\$ 1,549</u>
董監事酬勞	<u>\$ 552</u>	<u>\$ 870</u>	<u>\$ 795</u>	<u>\$ 1,350</u>

年度合併財務報告通過發布日後若金額仍有變動，則依會計估計變動處理，於次一年度調整入帳。

本公司於 106 年 3 月 22 日及 105 年 3 月 23 日舉行董事會，分別決議通過 105 及 104 年度員工酬勞及董監事酬勞如下：

	105年度	104年度
員工酬勞	<u>\$ 2,241</u>	<u>\$ 2,933</u>
董監事酬勞	<u>\$ 1,920</u>	<u>\$ 1,920</u>

105 及 104 年度員工酬勞及董監事酬勞之實際配發金額與 105 及 104 年度合併財務報告認列之金額並無差異。

有關本公司 106 及 105 年董事會決議之員工酬勞及董監事酬勞資訊，請至台灣證券交易所「公開資訊觀測站」查詢。

(七) 外幣兌換損益

	106年4月1日 至6月30日	105年4月1日 至6月30日	106年1月1日 至6月30日	105年1月1日 至6月30日
外幣兌換利益總額	\$ 5,215	\$ 4,355	\$ 5,526	\$ 4,590
外幣兌換損失總額	(485)	(12,840)	(10,489)	(16,415)
淨損益	<u>\$ 4,730</u>	<u>(\$ 8,485)</u>	<u>(\$ 4,963)</u>	<u>(\$ 11,825)</u>

二一、繼續營業單位所得稅

(一) 認列於損益之所得稅

所得稅費用之主要組成項目如下：

	106年4月1日 至6月30日	105年4月1日 至6月30日	106年1月1日 至6月30日	105年1月1日 至6月30日
當期所得稅				
當期產生者	\$ 13,359	\$ 14,161	\$ 14,676	\$ 18,057
以前年度調整	(119)	(45)	(119)	(45)
未分配盈餘加徵	-	-	-	923
	<u>13,240</u>	<u>14,116</u>	<u>14,557</u>	<u>18,935</u>
遞延所得稅				
當期產生者	<u>854</u>	<u>617</u>	<u>1,390</u>	<u>1,283</u>
認列於損益之所得稅費用	<u>\$ 14,094</u>	<u>\$ 14,733</u>	<u>\$ 15,947</u>	<u>\$ 20,218</u>

(二) 認列於其他綜合損益之所得稅

	106年4月1日 至6月30日	105年4月1日 至6月30日	106年1月1日 至6月30日	105年1月1日 至6月30日
遞延所得稅				
本期產生者				
國外營運機構換算	<u>(\$ 4,109)</u>	<u>\$ 6,648</u>	<u>\$ 6,849</u>	<u>\$ 10,901</u>

(三) 本公司兩稅合一相關資訊

	106年6月30日	105年12月31日	105年6月30日
未分配盈餘			
87 年度以後未分配盈餘	<u>\$ 1,075,962</u>	<u>\$ 1,202,670</u>	<u>\$ 1,150,468</u>
股東可扣抵稅額帳戶			
餘額	<u>\$ 204,111</u>	<u>\$ 241,870</u>	<u>\$ 269,450</u>

	<u>105年度(預計)</u>	<u>104年度(實際)</u>
盈餘分配之稅額扣抵比率	20.14%	20.80%

(四) 所得稅核定情形

本公司之營利事業所得稅申報案件業經稅捐稽徵機關核定至104年度，核定數與申報數未有差異。

二二、每股盈餘

	單位：每股元			
	106年4月1日 至6月30日	105年4月1日 至6月30日	106年1月1日 至6月30日	105年1月1日 至6月30日
基本每股盈餘				
來自繼續營業單位	<u>\$ 0.89</u>	<u>\$ 0.96</u>	<u>\$ 0.93</u>	<u>\$ 1.29</u>
稀釋每股盈餘				
來自繼續營業單位	<u>\$ 0.89</u>	<u>\$ 0.96</u>	<u>\$ 0.93</u>	<u>\$ 1.29</u>

用以計算每股盈餘之本期淨利及普通股加權平均股數如下：

本期淨利

	106年4月1日 至6月30日	105年4月1日 至6月30日	106年1月1日 至6月30日	105年1月1日 至6月30日
歸屬於本公司業主之淨利	<u>\$ 59,502</u>	<u>\$ 64,195</u>	<u>\$ 62,261</u>	<u>\$ 86,564</u>
用以計算基本每股盈餘之淨利	\$ 59,502	\$ 64,195	\$ 62,261	\$ 86,564
具稀釋作用潛在普通股之影響：				
員工酬勞	-	-	-	-
用以計算稀釋每股盈餘之淨利	<u>\$ 59,502</u>	<u>\$ 64,195</u>	<u>\$ 62,261</u>	<u>\$ 86,564</u>

股 數

	單位：仟股			
	106年4月1日 至6月30日	105年4月1日 至6月30日	106年1月1日 至6月30日	105年1月1日 至6月30日
用以計算基本每股盈餘之普通股加權平均股數	66,880	66,880	66,880	66,880
具稀釋作用潛在普通股之影響：				
員工酬勞	17	16	35	40
用以計算稀釋每股盈餘之普通股加權平均股數	<u>66,897</u>	<u>66,896</u>	<u>66,915</u>	<u>66,920</u>

若合併公司得選擇以股票或現金發放員工酬勞，則計算稀釋每股盈餘時，假設員工酬勞將採發放股票方式，並於該潛在普通股具有稀

釋作用時計入加權平均流通在外股數，以計算稀釋每股盈餘。於次年度董事會決議員工酬勞發放股數前計算稀釋每股盈餘時，亦繼續考量該等潛在普通股之稀釋作用。

二三、非現金交易

合併公司於 106 年及 105 年 1 月 1 日至 6 月 30 日進行下列非現金交易之投資活動及籌資活動：

- (一) 合併公司取得不動產、廠房及設備價款截至 106 年 6 月 30 日暨 105 年 12 月 31 日及 6 月 30 日，分別有 3,755 仟元、3,080 仟元及 0 仟元尚未支付，列入應付票據項下。
- (二) 合併公司取得不動產、廠房及設備價款截至 106 年 6 月 30 日暨 105 年 12 月 31 日及 6 月 30 日，分別有 3,984 仟元、21,757 仟元及 24,094 仟元尚未支付，列入其他應付款項下。
- (三) 合併公司分別於 105 年 6 月 22 日及 104 年 6 月 22 日股東常會宣告配發股東現金股利 133,760 仟元及 207,328 仟元，截至 106 年及 105 年 6 月 30 日止尚未配發，帳列其他應付款項，參閱附註十七。
- (四) 合併公司取得無形資產價款截至 106 年 6 月 30 日暨 105 年 12 月 31 日及 6 月 30 日，分別有 0 仟元、483 仟元及 240 仟元尚未支付，列入其他應付款項下。

二四、營業租賃協議

合併公司為承租人

營業租賃係承租辦公室及員工宿舍，租賃期間為 6 年。依市場租金行情調整租金，於租賃期間終止時，合併公司對租賃辦公室及員工宿舍並無優惠承購權。

不可取消營業租賃之未來最低租賃給付總額如下：

	106年6月30日	105年12月31日	105年6月30日
1 年 內	\$ 3,434	\$ 6,215	\$ 6,079
超過 1 年但不超過 5 年	7,615	6,999	9,324
	<u>\$ 11,049</u>	<u>\$ 13,214</u>	<u>\$ 15,403</u>

二五、金融工具

(一) 公允價值之資訊－非按公允價值衡量之金融工具

合併公司管理階層認為非按公允價值衡量之金融資產及金融負債之帳面金額趨近其公允價值或其公允價值無法可靠衡量。

(二) 金融工具之種類

	106年6月30日	105年12月31日	105年6月30日
<u>金融資產</u>			
放款及應收款(註1)	\$ 806,123	\$ 632,402	\$ 898,851
備供出售金融資產(註2)	23,091	23,702	24,764
<u>金融負債</u>			
以攤銷後成本衡量(註3)	678,136	439,509	731,006

註1：包含現金及約當現金、應收票據、應收帳款(含關係人)、其他應收款(不含應收退稅款)及存出保證金。

註2：餘額係包含分類為備供出售之以成本衡量金融資產餘額。

註3：餘額係包含短期借款、應付票據、應付帳款(含關係人)、其他應付款(含關係人；不含應付薪資及獎金、應付社保費及應付員工酬勞及董監酬勞)、長期借款(含一年內到期部分)及存入保證金。

(三) 財務風險管理目的與政策

合併公司主要金融工具包括現金及約當現金、應收票據、應收款項、短期借款、應付款項及長期借款。上述金融工具中與營運有關之財務風險包括市場風險(包含匯率風險及利率風險)、信用風險及流動性風險。

1. 市場風險

合併公司之營運活動使合併公司承擔之主要財務風險為外幣匯率變動風險(參閱下述(1))以及利率變動風險(參閱下述(2))。

(1) 匯率風險

合併公司從事外幣計價之銷貨與進貨交易，因而使合併公司產生匯率變動暴險。合併公司匯率暴險之管理係於

政策許可之範圍內以外匯淨部位自然避險為主及利用遠期外匯合約為輔管理風險。

合併公司於資產負債表日非功能性貨幣計價之貨幣性資產與貨幣性負債帳面金額（包含合併財務報表中已沖銷之非功能性貨幣計價之貨幣性項目）參閱附註二九。

敏感度分析

合併公司主要受到美元及人民幣匯率波動之影響。

下表詳細說明當新台幣（功能性貨幣）對各攸關外幣之匯率增加及減少 1% 時，合併公司之敏感度分析。1% 係為集團內部向主要管理階層報告匯率風險時所使用之敏感度比率，亦代表管理階層對外幣匯率之合理可能變動範圍之評估。敏感度分析僅包括流通在外之外幣貨幣性項目，並將其期末之換算以匯率變動 1% 予以調整。敏感度分析之範圍包括現金及約當現金、應收帳款、應付帳款、短期借款及合併公司內部對國外營運機構之應收付款項。下表之正數係表示當新台幣相對於各相關貨幣貶值 1% 時，將使稅前淨利或權益增加之金額；當新台幣相對於各相關外幣升值 1% 時，其對稅前淨利或權益之影響將為同金額之負數。

		美 元 之 影 響		人 民 幣 之 影 響	
		106年1月1日 至6月30日	105年1月1日 至6月30日	106年1月1日 至6月30日	105年1月1日 至6月30日
損	益	\$ 978 (i)	\$ 1,113 (i)	\$ 1,600 (ii)	\$ 2,739 (ii)

(i) 主要源自於合併公司於資產負債表日尚流通在外且未進行現金流量避險之美元計價現金及約當現金、應收款項、應付款項及借款。

(ii) 主要源自於合併公司於資產負債表日尚流通在外且未進行現金流量避險之人民幣計價現金及約當現金、應收款項及應付款項。

(2) 利率風險

合併公司於資產負債表日受利率暴險之金融資產及金融負債帳面金額如下：

	106年6月30日	105年12月31日	105年6月30日
具公允價值利率風險			
－金融資產	\$ 83,270	\$ 87,585	\$ 56,500
－金融負債	45,358	46,210	-
具現金流量利率風險			
－金融資產	295,317	256,403	451,627
－金融負債	208,698	221,764	283,224

敏感度分析

下列敏感度分析係依非衍生工具於資產負債表日之利率暴險而決定。對於浮動利率負債，其分析方式係假設資產負債表日流通在外之負債金額於報導期間皆流通在外。合併公司內部向主要管理階層報告利率時所使用之變動率為利率增加或減少 1%，此亦代表管理階層對利率之合理可能變動範圍之評估。

若利率增加／減少 1%，在所有其他變數維持不變之情況下，合併公司 106 年及 105 年 1 月 1 日至 6 月 30 日之稅前淨利將增加 433 仟元及 842 仟元，主因為合併公司之浮動利率計息之銀行存款及銀行借款產生之利率變動風險部位。

2. 信用風險

信用風險係指交易對方拖欠合約義務而造成合併公司財務損失之風險。截至資產負債表日，合併公司可能因交易對方未履行義務造成財務損失之最大信用風險暴險主要係來自於合併資產負債表所認列之金融資產帳面金額。

合併公司採行之政策係僅與信用良好之對象進行交易，並於必要情形下取得足額之擔保以減輕因拖欠所產生財務損失之風險。合併公司依獨立評等機構提供之徵信報告或使用其他公開可取得之財務資訊及彼此交易記錄對主要客戶進行評等。合

併公司持續監督信用暴險以及交易對方之信用評等，並透過權責主管複核及核准之交易對方信用額度限額控制信用暴險。

合併公司持續地針對應收帳款客戶之財務狀況進行評估，此外，合併公司於資產負債表日會逐一複核應收款項之可回收金額以確保無法回收之應收款項已提列適當減損損失。

合併公司之信用風險主要係集中於合併公司第一大客戶，截至 106 年 6 月 30 日暨 105 年 12 月 31 日及 6 月 30 日止，應收帳款總額來自前述客戶之比率分別為 7%、11%及 21%。

3. 流動性風險

合併公司係透過管理及維持足夠部位之現金及約當現金以支應集團營運並減輕現金流量波動之影響。合併公司管理階層監督銀行融資額度使用狀況並確保借款合同條款之遵循。

銀行借款對合併公司而言係為一項重要流動性準備之來源。截至 106 年 6 月 30 日暨 105 年 12 月 31 日及 6 月 30 日止，合併公司未動用之融資額度，參閱下列(2)融資額度之說明。

(1) 非衍生金融負債之流動性及利率風險表

合併公司非衍生金融負債到期分析係依照約定之還款日編製。

106 年 6 月 30 日

	要求即付或 短於 1 個月	1 至 3 個月	3 個月至 1 年	1 至 5 年	5 年 以 上
<u>非衍生金融負債</u>					
無附息負債	\$ 182,357	\$ 201,301	\$ 40,315	\$ 107	\$ -
短期借款	-	-	45,451	-	-
長期借款	<u>2,436</u>	<u>4,872</u>	<u>21,922</u>	<u>88,401</u>	<u>107,020</u>
	<u>\$ 184,793</u>	<u>\$ 206,173</u>	<u>\$ 107,688</u>	<u>\$ 88,508</u>	<u>\$ 107,020</u>

105 年 12 月 31 日

	要求即付或 短於 1 個月	1 至 3 個月	3 個月至 1 年	1 至 5 年	5 年 以 上
<u>非衍生金融負債</u>					
無附息負債	\$ 74,047	\$ 60,858	\$ 36,628	\$ 2	\$ -
短期借款	-	-	48,633	-	-
長期借款	<u>2,436</u>	<u>4,872</u>	<u>21,922</u>	<u>100,014</u>	<u>112,774</u>
	<u>\$ 76,483</u>	<u>\$ 65,730</u>	<u>\$ 107,183</u>	<u>\$ 100,016</u>	<u>\$ 112,774</u>

105 年 6 月 30 日

非衍生金融負債	要求即付或				
	短於 1 個月	1 至 3 個月	3 個月至 1 年	1 至 5 年	5 年 以 上
無附息負債	\$ 266,950	\$ 105,186	\$ 75,644	\$ 2	\$ -
短期借款	-	-	48,849	-	-
長期借款	2,170	6,502	17,494	110,286	100,274
	<u>\$ 269,120</u>	<u>\$ 111,688</u>	<u>\$ 141,987</u>	<u>\$ 110,288</u>	<u>\$ 100,274</u>

上述非衍生金融負債之浮動利率工具金額，將因浮動利率與資產負債表日所估計之利率不同而改變。

(2) 融資額度

	106年6月30日	105年12月31日	105年6月30日
有擔保銀行借款額度			
— 已動用金額	\$ 208,698	\$ 221,764	\$ 234,732
— 未動用金額	50,000	50,000	50,000
	<u>\$ 258,698</u>	<u>\$ 271,764</u>	<u>\$ 284,732</u>
無擔保銀行借款額度			
— 已動用金額	\$ 45,358	\$ 46,210	\$ 48,492
— 未動用金額	584,736	716,683	721,113
	<u>\$ 630,094</u>	<u>\$ 762,893</u>	<u>\$ 769,605</u>

二六、關係人交易

本公司及子公司（係本公司之關係人）間之交易、帳戶餘額、收益及費損於合併時全數予以銷除，故未揭露於本附註。合併公司與其他關係人間之交易如下。

(一) 關係人名稱及其關係

關 係 人 名 稱	與 合 併 公 司 之 關 係
吉祥自動化股份有限公司	實質關係人
上海邦業氣動液壓件有限公司	實質關係人

(二) 營業收入

帳 列 項 目	關 係 人 類 別	106年4月1日 至6月30日	105年4月1日 至6月30日	106年1月1日 至6月30日	105年1月1日 至6月30日
銷貨收入	實質關係人	<u>\$ 5,460</u>	<u>\$ 4,028</u>	<u>\$ 10,971</u>	<u>\$ 7,764</u>

銷售予關係人一般規格係以成本加成計價，特殊規格則採議價方式決定價格，收款方式為 T/T 120 天。一般非關係人採議價方式決定價格，並於月結 30~180 天收款。

(三) 進 貨

關 係 人 類 別	106年4月1日 至6月30日	105年4月1日 至6月30日	106年1月1日 至6月30日	105年1月1日 至6月30日
實質關係人	<u>\$ 11,603</u>	<u>\$ 9,885</u>	<u>\$ 19,259</u>	<u>\$ 17,212</u>

進貨價格，係採成本加成計價，交易條件為月結 90 天內付款。
一般非關係人採議價方式決定價格，並於月結 45~90 天付款。

(四) 應收關係人款項（不含對關係人放款）

帳 列 項 目	關 係 人 類 別	106年6月30日	105年12月31日	105年6月30日
應收帳款	實質關係人	<u>\$ 6,126</u>	<u>\$ 6,232</u>	<u>\$ 4,476</u>

流通在外之應收關係人款項未收取保證。106 年及 105 年 1 月 1 日至 6 月 30 日應收關係人款項因授信政策並未提列呆帳費用。

(五) 應付關係人款項

帳 列 項 目	關 係 人 類 別	106年6月30日	105年12月31日	105年6月30日
應付帳款— 關係人	實質關係人	<u>\$ 13,938</u>	<u>\$ 9,423</u>	<u>\$ 5,971</u>
其他應付款— 關係人	實質關係人	<u>\$ 156</u>	<u>\$ 14</u>	<u>\$ -</u>

流通在外之應付關係人款項餘額係未提供擔保。

(六) 對主要管理階層之獎酬

	106年4月1日 至6月30日	105年4月1日 至6月30日	106年1月1日 至6月30日	105年1月1日 至6月30日
短期員工福利	\$ 6,977	\$ 3,787	\$ 14,274	\$ 11,571
退職後福利	238	176	477	352
	<u>\$ 7,215</u>	<u>\$ 3,963</u>	<u>\$ 14,751</u>	<u>\$ 11,923</u>

董事及其他主要管理階層之薪酬分別係由薪酬委員會依照個人
績效及市場趨勢決定。

二七、質抵押之資產

下列資產業經提供為融資借款之擔保品：

	106年6月30日	105年12月31日	105年6月30日
自有土地	\$ 262,264	\$ 262,264	\$ 262,264
房屋及建築淨額	524,066	533,414	543,534
預付租賃款	1,423	1,464	398
預付租賃款—非流動	<u>51,190</u>	<u>53,515</u>	<u>16,204</u>
	<u>\$ 838,943</u>	<u>\$ 850,657</u>	<u>\$ 822,400</u>

二八、重大或有負債及未認列之合約承諾

(一) 除其他附註所述者外，合併公司於資產負債表日有下列重大承諾事項：

合併公司未認列之合約承諾如下：

	106年6月30日	105年12月31日	105年6月30日
購置不動產、廠房及設備	<u>\$ 8,775</u>	<u>\$ 15,197</u>	<u>\$ 25,518</u>

(二) 本公司於106年3月22日經董事會決議通過透過第三地轉投資大陸案，並於106年3月30日與浙江省平湖市曹橋街道辦事處簽訂投資合作協議，約定本公司將於浙江省平湖市成立平湖氣立可有限公司（暫定）。

另依據前述投資協議，浙江省平湖市曹橋街道辦事處將透過招拍掛程序出讓給平湖氣立可公司位於浙江省平湖市曹橋街道的土地使用權，土地使用權售價約為人民幣18,600仟元（暫定價格，實際成交價格以國土局招拍掛價格為準）。本公司預計於106年9月增資平湖氣立可有限公司人民幣60,000仟元（約美金8,825仟元）。

二九、具重大影響之外幣資產及負債資訊

以下資訊係按合併公司各個體功能性貨幣以外之外幣彙總表達，所揭露之匯率係指該等外幣換算至功能性貨幣之匯率。合併公司具重大影響之外幣金融資產及負債如下：

106年6月30日

	外	幣 匯	率	帳 面 金 額
<u>外 幣 資 產</u>				
<u>貨幣性項目</u>				
美 元	\$ 3,122	30.4200	(美元：新台幣)	\$ 94,957
美 元	116	6.7811	(美元：人民幣)	3,548
人 民 幣	38,430	4.486	(人民幣：新台幣)	172,396
<u>外 幣 負 債</u>				
<u>貨幣性項目</u>				
人 民 幣	2,761	4.486	(人民幣：新台幣)	12,384
美 元	25	6.7811	(美元：人民幣)	748

105年12月31日

	外	幣	匯	率	帳	面	金	額
<u>外幣資產</u>								
<u>貨幣性項目</u>								
美元	\$	3,180	32.2500	(美元：新台幣)	\$	109,025		
人民幣		53,998	4.6170	(人民幣：新台幣)		249,309		
<u>外幣負債</u>								
<u>貨幣性項目</u>								
人民幣		3,082	4.6170	(人民幣：新台幣)		14,231		

105年6月30日

	外	幣	匯	率	帳	面	金	額
<u>外幣資產</u>								
<u>貨幣性項目</u>								
美元	\$	3,448	32.2750	(美元：新台幣)	\$	111,305		
人民幣		58,915	4.8450	(人民幣：新台幣)		285,441		
<u>外幣負債</u>								
<u>貨幣性項目</u>								
人民幣		2,389	4.8450	(人民幣：新台幣)		11,577		

具重大影響之外幣兌換(損)益(含已實現及未實現)如下：

外幣	106年4月1日至6月30日			105年4月1日至6月30日		
	匯	率	淨兌換損益	匯	率	淨兌換損益
美元	30.2560	(美元：新台幣)	\$ 368	32.4250	(美元：新台幣)	(\$ 3,735)
人民幣	4.4117	(人民幣：新台幣)	4,313	4.9530	(人民幣：新台幣)	(3,227)
美元	6.8564	(美元：人民幣)	(16)	6.5465	(美元：人民幣)	(1,288)
			<u>\$ 4,665</u>			<u>(\$ 8,250)</u>

外幣	106年1月1日至6月30日			105年1月1日至6月30日		
	匯	率	淨兌換損益	匯	率	淨兌換損益
美元	30.6750	(美元：新台幣)	(\$ 5,087)	32.7840	(美元：新台幣)	(\$ 6,902)
人民幣	4.4700	(人民幣：新台幣)	225	5.0020	(人民幣：新台幣)	(3,400)
美元	6.8709	(美元：人民幣)	(16)	6.5542	(美元：人民幣)	(1,521)
			<u>(\$ 4,878)</u>			<u>(\$ 11,823)</u>

三十、附註揭露事項

(一) 重大交易事項及(二)轉投資事業相關資訊：

1. 資金貸與他人。(無)
2. 為他人背書保證。(附表一)
3. 期末持有有價證券情形(不包含投資子公司、關聯企業及合資控制部分)。(附表二)
4. 累積買進或賣出同一有價證券之金額達新臺幣 3 億元或實收資本額 20% 以上。(無)
5. 取得不動產之金額達新臺幣 3 億元或實收資本額 20% 以上。(無)
6. 處分不動產之金額達新臺幣 3 億元或實收資本額 20% 以上。(無)
7. 與關係人進、銷貨之金額達新臺幣 1 億元或實收資本額 20% 以上。(附表三)
8. 應收關係人款項達新臺幣 1 億元或實收資本額 20% 以上。(附表四)
9. 從事衍生工具交易。(無)
10. 其他：母子公司間及各子公司間之業務關係及重要交易往來情形及金額。(附表五)
11. 被投資公司資訊。(附表六)

(三) 大陸投資資訊：

1. 大陸被投資公司名稱、主要營業項目、實收資本額、投資方式、資金匯出入情形、持股比例、投資損益、期末投資帳面金額、已匯回投資損益及赴大陸地區投資限額。(附表七)
2. 與大陸被投資公司直接或間接經由第三地區所發生下列之重大交易事項，及其價格、付款條件、未實現損益：(附表七)
 - (1) 進貨金額及百分比與相關應付款項之期末餘額及百分比。
 - (2) 銷貨金額及百分比與相關應收款項之期末餘額及百分比。
 - (3) 財產交易金額及其所產生之損益數額。
 - (4) 票據背書保證或提供擔保品之期末餘額及其目的。
 - (5) 資金融通之最高餘額、期末餘額、利率區間及當期利息總額。

(6) 其他對當期損益或財務狀況有重大影響之交易事項，如勞務之提供或收受等。

三一、部門資訊

主要營運決策者將各地區之氣動元件銷售單位視為個別營運部門，惟編製財務報告時，合併公司考量下列因素，將該等營運部門彙總視為單一營運部門，故無營運部門資訊之適用。

1. 產品性質類似；
2. 產品定價策略及銷貨模式類似。

台灣氣立股份有限公司及子公司

為他人背書保證

民國 106 年 1 月 1 日至 6 月 30 日

附表一

(單位：除比率外，以新台幣、外幣仟元為單位)

編號	背書保證者公司名稱	被背書保證對象		對單一企業背書保證限額 (註 1(2))	本期最高背書保證餘額 (RMB 40,000)	期末背書保證餘額 (註 4)	實際動支金額	以財產擔保之背書保證金額	累計背書保證金額佔當期財務報表淨值之比率 %	背書最高限額 (註 1)	證額	屬母子公司對子公司背書保證	屬子公司對子公司背書保證	屬對大陸地區背書保證
		名稱	關係											
1	上海盛凌電子有限公司	上海氣立可氣動設備有限公司	註 2	淨值 50% \$ 1,254,830	\$ 179,440 (RMB 40,000)	\$ 179,440 (RMB 40,000)	\$ -	\$ 134,736 (RMB 30,035)	7.15%	淨值 50% \$ 1,254,830	—	是	是	是

註 1：(1) 被背書保證對象為與台灣氣立股份有限公司有業務往來之公司，背書保證之總額不得超過台灣氣立股份有限公司最近一期經會計師查核或核閱財務報表淨值 50%。對單一企業背書保證額度，以不超過台灣氣立股份有限公司淨值 50%。

(2) 被背書保證對象為台灣氣立股份有限公司直接及間接持有表決權股份百分之百之公司，背書保證總額以不超過台灣氣立股份有限公司最近一期經會計師查核或核閱財務報表淨值 50%。對單一企業背書保證額度，以不超過台灣氣立股份有限公司淨值 50%。

註 2：對於直接或經由子公司間接持有普通股股權超過 50% 之母公司、

註 3：上海氣立可氣動設備有限公司因有短期資金週轉之需求，並向金融機構融資，故由上海盛凌電子有限公司提供相關背書保證。

註 4：於編製本合併財務報表時，業已合併沖銷，並按資產負債表日之匯率換算新台幣金額。

台灣氣立股份有限公司及子公司
 期末持有有價證券情形

民國 106 年 6 月 30 日

(單位:除股數為仟股外,以新台幣仟元為單位)

附表二

持有之公司	有價證券種類	有價證券名稱	與發行人之關係	帳列科目	股		本		備註
					數	額	允	值	
台灣氣立股份有限公司	吉祥自動化股份有限公司	有價證券	實質關係人	以成本衡量之金融資產	216	\$ 2,193	\$ 2,193	註 1	
上海氣立可氣動設備有限公司	上海邦業氣動液壓件有限公司	有價證券	實質關係人	"	-	20,898	20,898	註 1	

註 1: 無市價則以被投資公司最近期之財務報表股權淨值或成本代之。

註 2: 投資子公司相關資訊請參閱附表六及附表七。

台灣氣立股份有限公司及子公司

與關係人進、銷貨金額達新台幣 1 億元或實收資本額 20% 以上

民國 106 年 1 月 1 日至 6 月 30 日

附表三

單位：新台幣仟元

進(銷)貨公司	交易對象名稱	關係	交易		情形		交易條件與一般交易不同之情形		應收(付)票據、帳款		備註
			進(銷)貨	金額	佔總進(銷)貨之比率	授信期	單	價	授信期間	應收(付)票據、帳款之比率	
深圳氣立可氣動設備有限公司	上海氣立可氣動設備有限公司	聯屬公司	進貨	\$ 106,495	58%	月結 90 天	註 1	註 2	(\$ 76,705)	(54%)	註 3
上海氣立可氣動設備有限公司	深圳氣立可氣動設備有限公司	聯屬公司	(銷貨)	(106,495)	(23%)	月結 90 天	"	"	76,705	27%	"
上海氣立可氣動設備有限公司	台灣氣立股份有限公司	孫公司對母公司	進貨	\$ 165,752	61%	T/T 120 天	"	"	(123,081)	(54%)	"
台灣氣立股份有限公司	上海氣立可氣動設備有限公司	母公司對孫公司	(銷貨)	(165,752)	(44%)	T/T 120 天	"	"	123,081	48%	"

註 1：關係企業間一般規格交易採成本加成計價，特殊規格則採議價方式決定價格，非關係人則採議價方式決定價格。

註 2：一般非關係人銷貨為月結 30~180 天收款；一般非關係人進貨為月結 45~90 天付款。

註 3：於編製本合併報表時，業已合併沖銷。

台灣氣立股份有限公司及子公司

應收關係人款項達新台幣 1 億元或實收資本額 20% 以上

民國 106 年 6 月 30 日

附表四

單位：新台幣仟元

帳列應收公司之	交易對象名稱	關係	應收關係人應收帳款 (註 2)	週轉率	逾期金額	應收關係人款項		應收關係人款項金額 (註 1)	提呆帳	列帳	備金	抵額
						處	方式					
台灣氣立股份有限公司	上海氣立可氣動設備有限公司	最終母公司	\$ 123,081 應收帳款	3.49 次	\$ -	-	\$ -	\$ 49,072	\$ -			-

註 1：係 106 年 7 月 1 日至 7 月 27 日收回金額。

註 2：於編製本合併報表時，業已合併沖銷。

台灣氣立股份有限公司及子公司
 母子公司間及各子公司間之業務關係及重要交易往來情形及金額

民國 106 年 1 月 1 日至 6 月 30 日

單位：新台幣仟元

附表五

編號	交易人稱	交易往來對象	與交易人之關係	交易		往來		情形	
				科目	金額 (註 1)	交易條件	佔合併資產之比率 (%) (註 2)		
0	台灣氣立股份有限公司	上海氣立可氣動設備有限公司	母公司對孫公司	銷貨收入 應收帳款	\$ 165,752 123,081	T/T 120 天 -	24 4		
		深圳氣立可氣動設備有限公司	母公司對孫公司	銷貨收入 應收帳款	61,826 56,296	T/T 120 天 -	9 2		
1	上海氣立可氣動設備有限公司	深圳氣立可氣動設備有限公司	聯屬公司	銷貨收入	106,495	月結 90 天	16		
		台灣氣立股份有限公司	孫公司對母公司	應收帳款	76,705	-	2		
		上海氣立可氣動設備有限公司	聯屬公司	銷貨收入	20,682	月結 90 天	3		
2	上海盛凌電子有限公司	上海氣立可氣動設備有限公司	聯屬公司	應收帳款	13,131	-	-		
		政雄自動化設備(上海)有限公司	聯屬公司	背書保證 租金收入 租金收入	179,440 7,178 366	- 一次收取 3 個月租金 一次收取 3 個月租金	6 1 -		

母子公司間業務關係：

台灣氣立股份有限公司、上海氣立可氣動設備有限公司及政雄自動化設備(上海)有限公司主要係經營氣動元件之製造及銷售；深圳氣立可氣動設備有限公司主要係經營氣動元件之銷售；上海盛凌電子有限公司主要係不動產租賃；另 FULL ASSET Group L.L.C.、FULLTEK Group L.L.C.及 Smart Technology Investment Co., Ltd.係從事轉投資控股公司。

註 1：此附表僅揭露單向交易資訊，於編製合併財務報表時業已沖銷上述交易。

註 2：交易往來金額佔合併總營收或總資產比率之計算，若屬資產負債科目者，以期未餘額佔合併總資產之方式計算；若屬損益科目者，以累積金額佔合併總營收之方式計算。

台灣氣立股份有限公司及子公司
被投資公司名稱、所在地區.....等相關資訊

民國 106 年 1 月 1 日至 6 月 30 日

(單位：除股數為仟股外，以仟元為單位)

附表六

投資公司名稱	被投資公司名稱	所在地區	主要營業項目	原 始 投 資 金 額	本 期 持 有 被 投 資 公 司 本 期 認 列 之 備		註	
					數 比 率 %	帳 面 金 額		損 益
台灣氣立股份有限公司	FULL ASSET Group L.L.C.	美 國	控 股	USD 11,635	11,635	\$ 1,241,637	\$ 12,276	註 1、註 2 及 註 3
	FULLTEK Group L.L.C.	美 國	控 股	USD 5,000	5,000	(30,479)	(881)	註 1 及 註 3
	Smart Technology Investment Co., Ltd.	英屬維京群島	控 股	USD 4,218	50	135,630	656	註 1 及 註 3

註 1：無市價可循，係以資產負債表日經會計師核閱之帳面價值為公允價值。

註 2：相關投資損益認列，係依被投資公司稅後損益調整逆流交易未實現及已實現利益後認列之。

註 3：於編製本合併財務報表時，業已合併沖銷。

註 4：大陸被投資公司相關資訊請參閱附表七。

台灣氣立股份有限公司及子公司
大陸投資資訊

民國 106 年 1 月 1 日至 6 月 30 日

單位：新台幣仟元 / 外幣仟元

附表七

大陸被投資公司名稱、主要營業項目、實收資本額、投資方式、資金匯出入、持股比例、投資損益、投資帳面價值及匯回投資損益情形：

大陸被投資公司名稱	主要營業項目	實收資本額	投資方式	本期匯出或收回投資金額		本期末自台灣匯出投資金額	被投資公司本期損益	本公司直接或間接持股比例%	本期投資損益及注釋	期末帳面價值	截至本期末已匯回投資收益
				匯出	匯回						
上海氣立可氣動設備有限公司	氣動設備製造、銷售	\$ 375,600 (USD 12,000)	註2(一)(1)	\$ -	\$ -	\$ 360,437 (USD 11,795) (註3)	\$ 12,443 (RMB 2,784)	100	\$ 1,313,031 (RMB 292,695)	\$ -	
政雄自動化設備(上海)有限公司	氣動設備製造	151,375 (USD 5,000)	註2(一)(2)	-	-	151,375 (USD 5,000)	(881) (RMB -197)	100	30,370 (RMB 6,770)	-	
上海盛凌電子有限公司	不動產租賃	164,999 (USD 5,450)	註2(一)(3)	-	-	127,700 (USD 4,218)	1,845 (RMB 413)	100	196,719 (RMB 43,852)	-	
深圳氣立可氣動設備有限公司	氣動設備銷售	99,900 (RMB 20,000) (註3)	註2(一)(1)	-	-	-	4,699 (RMB 1,051)	100	94,550 (RMB 21,077)	-	
上海邦業氣動液壓件有限公司	氣動設備製造	105,708 (RMB 22,000) (註3)	註2(一)(1)	-	-	-	1,941 (RMB 434)	18	20,898 (RMB 4,576)	-	

註 1：本期認列投資損益欄中

- (一) 若屬籌備中，尚無投資損益者，應予註明。
- (二) 投資損益認列基礎分為下列三種，應予註明。
 - (1) 經與中華民國會計師事務所合作關係之國際性會計師事務所核閱之財務報表。
 - (2) 經台灣母公司簽證會計師核閱之財務報表。
 - (三) 其他。

註 2：投資方式區分為下列三種，標示種類別即可：

- (一) 直接赴大陸地區從事投資。
- (二) 透過第三地區公司再投資大陸（請註明該第三地區之投資公司）。
 - (1) 透過第三地區公司（FULL ASSET Group L.L.C.及 FULLTEK Group L.L.C.轉投資政雄自動化設備（上海）有限公司）再投資大陸。
 - (2) 透過第三地區公司（FULLTEK Group L.L.C.）再投資大陸。
 - (3) 透過第三地區公司（Smart Technology Investment Co., Ltd.及 FULL ASSET Group L.L.C.及 FULLTEK Group L.L.C.轉投資政雄自動化設備（上海）有限公司）再投資上海

氣立可氣動設備有限公司）再投資大陸。

(三) 其他方式。

(1) 係透過上海氣立可氣動設備有限公司轉投資。

註 3：深圳氣立可氣動設備有限公司及上海邦業氣動液壓件有限公司資金來源係由上海氣立可氣動設備有限公司轉投資。

註 4：於編製本合併財務報表時，業已合併沖銷。

赴大陸地區投資限額：

單位：新台幣千元

本期大陸	期末大陸	累計地區	自投	台灣	匯金	出額	經濟部	投資部	審核會	核准	投資	金額	依經濟部	規定	赴大陸地區	投資限額
		\$639,512 (USD 21,013)							\$639,512 (USD 21,013)						\$1,505,796	

與大陸投資公司直接或間接經由第三地區事業所發生之重大交易事項：

1. 進貨金額及百分比與相關應付款項之期末餘額及百分比：
2. 銷貨金額及百分比與相關應收款項之期末餘額及百分比：

單位：新台幣千元

關係人名稱	本公司與關係人關係	交易	易類	型	金()	註	額	佔總進(銷)貨	交	易	格	付	條	件	與一般交易之比較	件	應收(付)票據、帳款	未	實	現	利	益
					()		()	()	價	格	格	款	條	件	與一般交易之比較	件	額	額	註	益	()	
上海氣立可氣動設備有限公司	孫公司	銷	貨		\$	165,752	(44)	44	特殊規格逐筆議價	T/T	120	天	30~180天收款	一般非關係人為月結	123,081	\$	48	\$	42,134			
深圳氣立可氣動設備有限公司	孫公司	進	貨			20,682	15	15	按成本加成計價	T/T	120	天	45~90天付款	一般非關係人為月結	13,131	()	9	()	36			
		銷	貨			61,826	(16)	16	按成本加成計價	T/T	120	天	30~180天收款	一般非關係人為月結	56,296		22		7,127			

註：於編製本合併報表時業已合併沖銷。

3. 財產交與金額及其所產生之損益數額：無。

4. 票據背書保證或提供擔保品之期末餘額及其目的：附表一。

5. 資金融通之最高餘額、期末餘額、利率區間及當期利息總額：無。

6. 其他對當期損益或財務狀況有重大影響之交易事項，如債務之提供或收受等：無。

7. 於編製本合併財務報表時，業已合併沖銷。