



台耀化學股份有限公司

# 台耀化學股份有限公司

TWSE 4746

## 免責聲明

本簡報及同時發佈之相關訊息所提及之預測性資訊包括營運展望、財務狀況以及業務預測等內容，乃是建立在本公司從內部與外部來源所取得的資訊基礎。

本公司未來實際所可能發生的營運結果、財務狀況以及業務成果，可能與這些明示或暗示的預測性資訊有所差異。其原因可能來自於各種因素，包括但不限於價格波動、競爭情勢、國際經濟狀況、匯率波動、市場需求以及其他本公司無法掌控之風險等因素。

本簡報中對未來的展望，反應本公司截至目前為止對於未來的看法。對於這些看法，未來若有任何變更或調整時，本公司並不負責隨時再度提醒或更新。

## 目 錄

- ◆ 公司簡介
- ◆ 營運表現
- ◆ 業務展望
- ◆ 轉投資公司





台耀化學股份有限公司

# 公司簡介

- 成立時間：1995年12月29日
- 資本額：新台幣8.75億元
- 員工人數：約641人，研發部門佔13%，共85人
- 面積：1萬3仟坪
- 營業內容：原料藥 (37 US DMFs, 15 EU DMFs, 7 JMFs)  
紫外線吸收劑  
CRAM (委託研發代工)
- 品質系統經台灣衛福部、美國FDA、日本PMDA、德國BGV、歐盟EDQM與墨西哥COFEPRIS查核通過



## 穩固基石持續拓展



營運基石：維持國際規格標準營運與堅強的研發實力

年度目標：維持主力產品在全球市場上的強勢領先地位

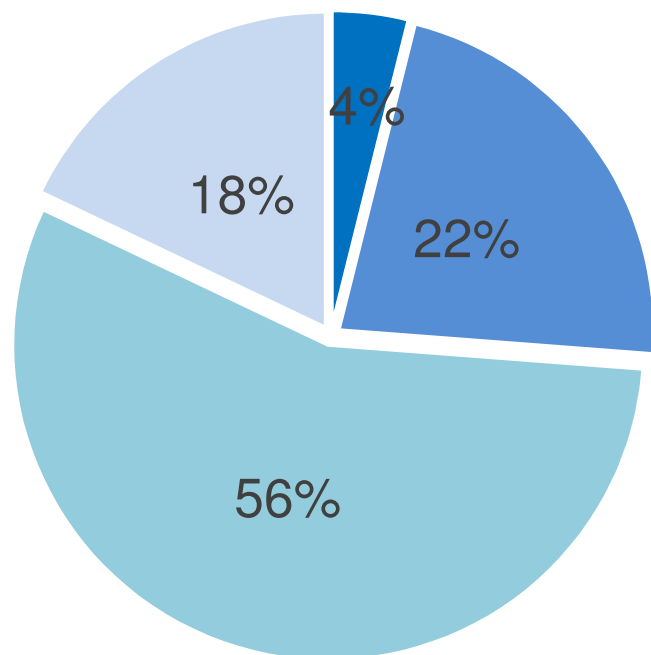
強化ADC研發核心設施與研發團隊

持續投資新產品開發與新藥事業



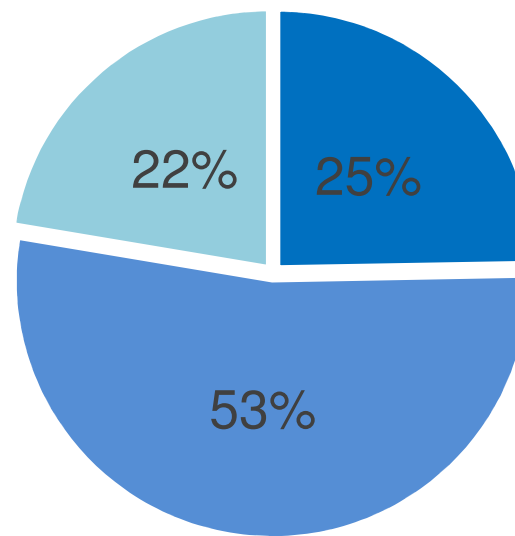
## 人力資源分佈

台耀化學同仁(641人)  
學歷分佈



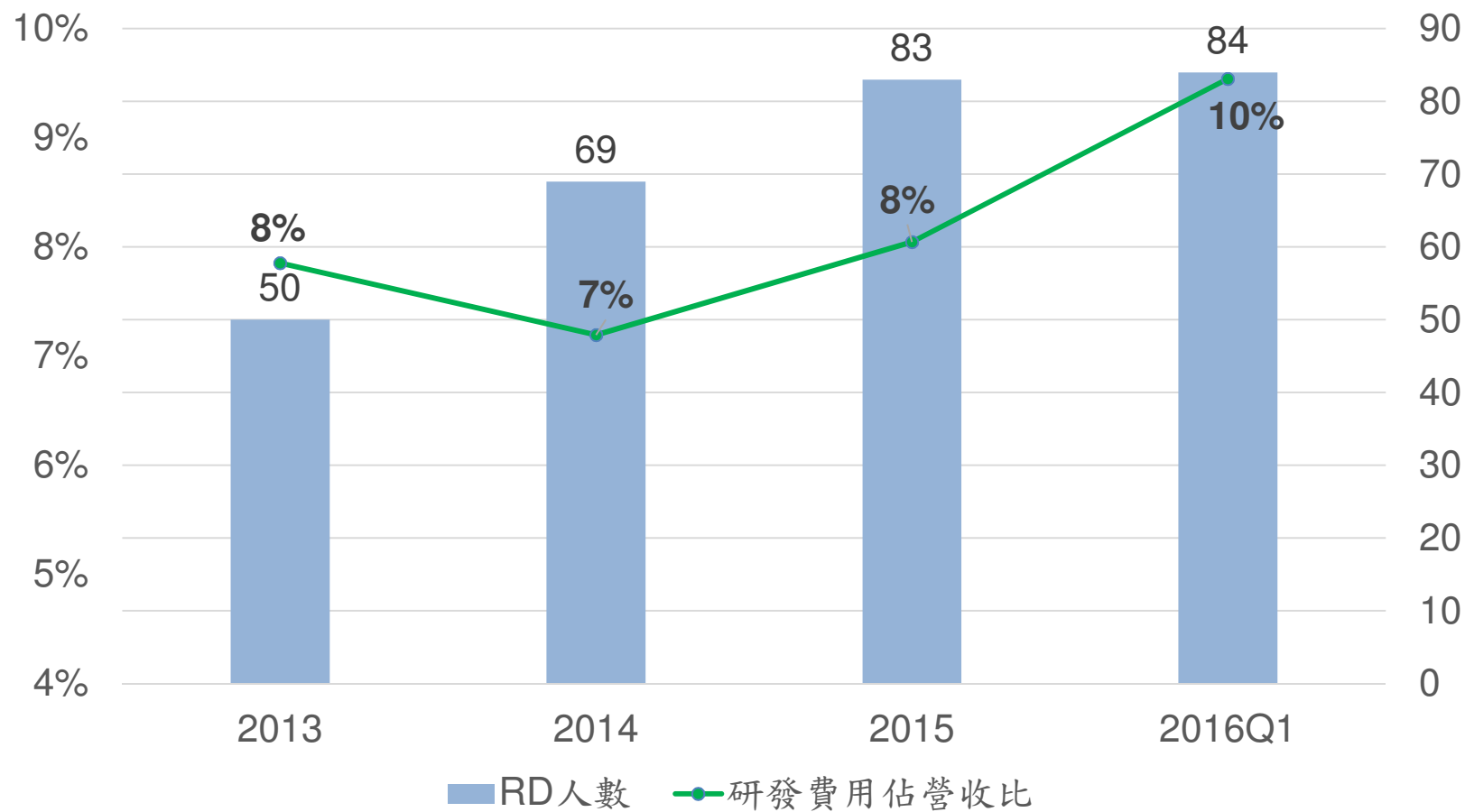
■ 博士 ■ 碩士 ■ 學士/專科 ■ 其他

研發部門(85人)  
學歷分佈

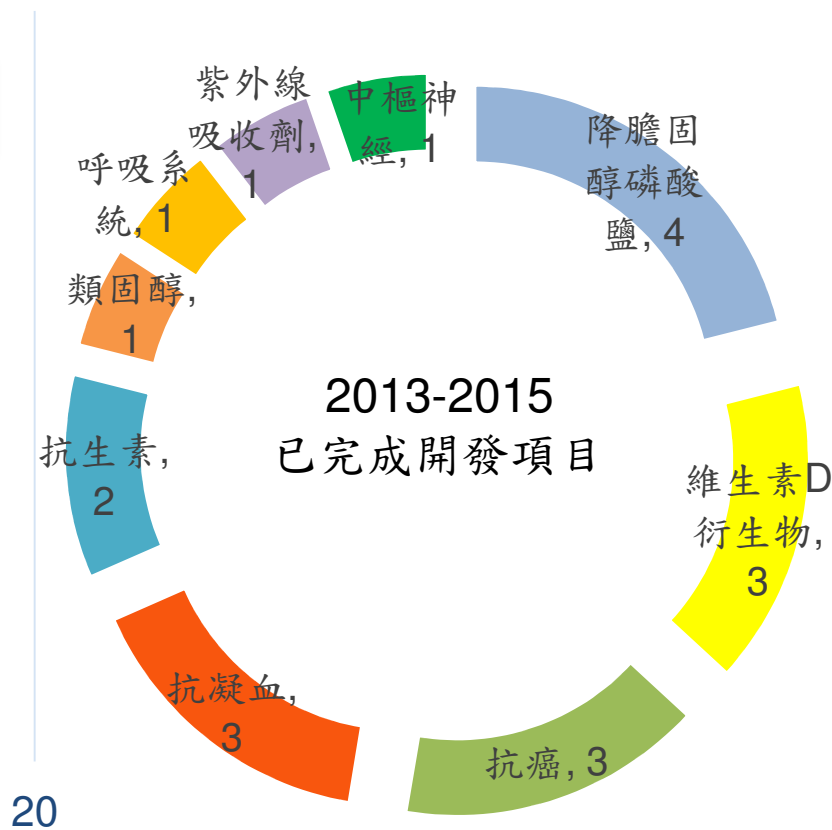
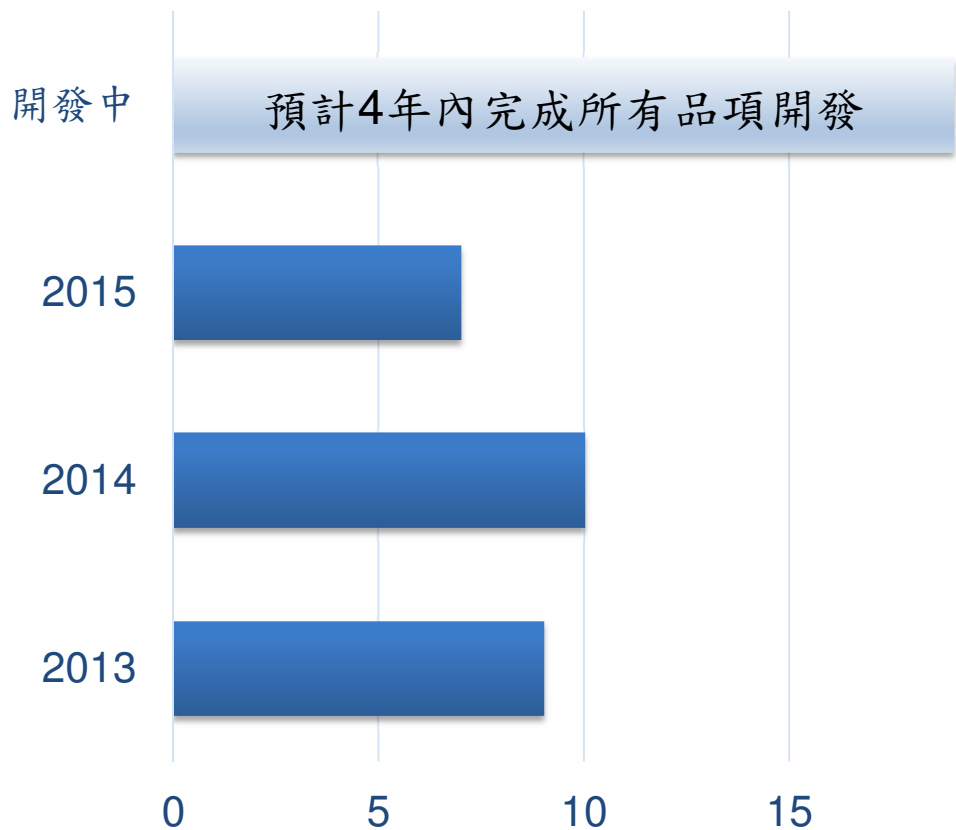


■ 博士 ■ 碩士 ■ 學士/專科

## 擴大創新研發動能



# 豐沛的新產品與新專案



## 致力創造價值回饋股東

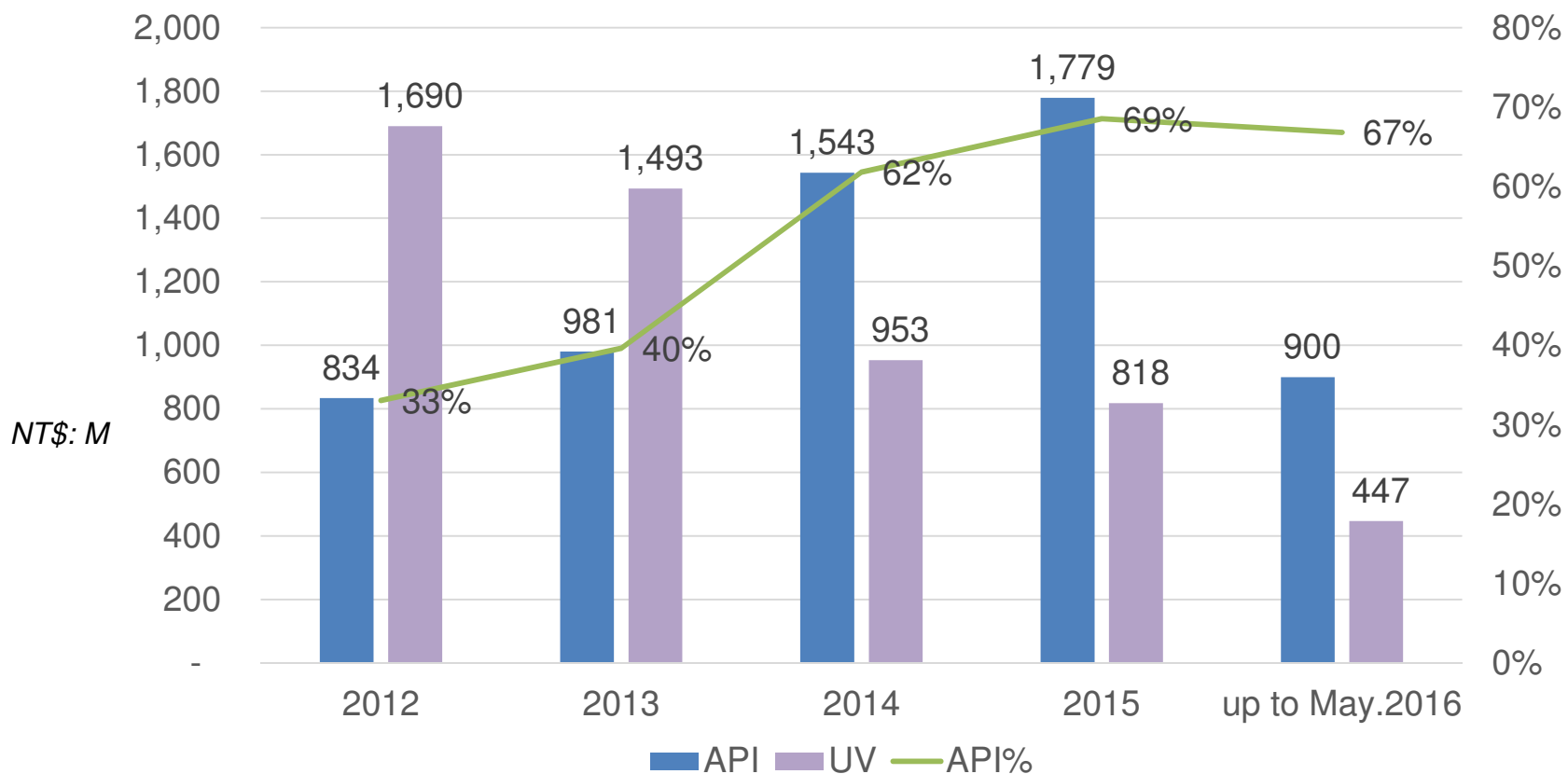
年 度	EPS	現金股息	分派率
2015	3.32	2.00	60%
2014	3.11	1.98	64%
2013	(0.97)	0.00	0%
2012	0.08	0.00	0%
2011	3.49	3.50	100%



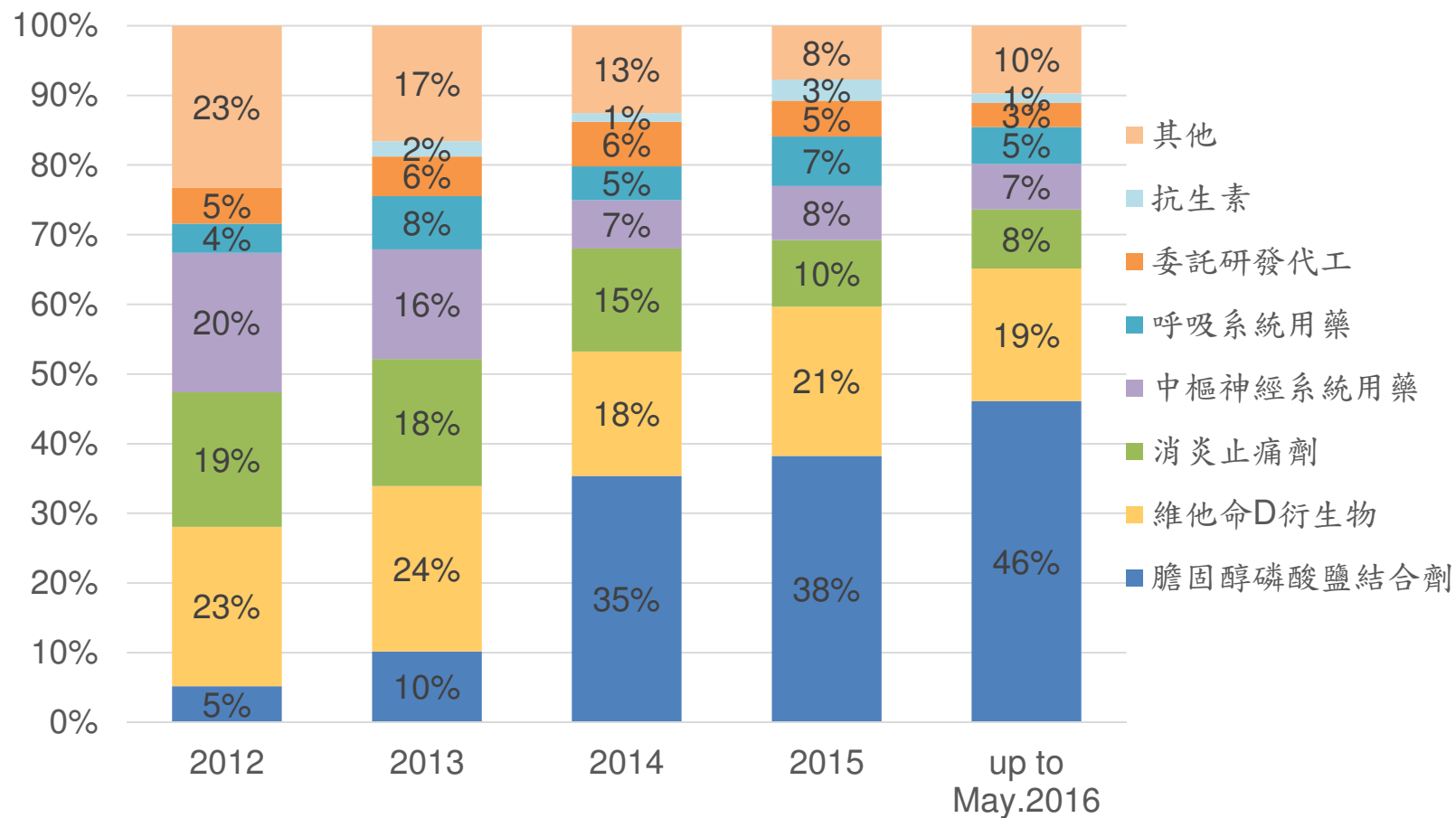
台耀化學股份有限公司

# 營運表現

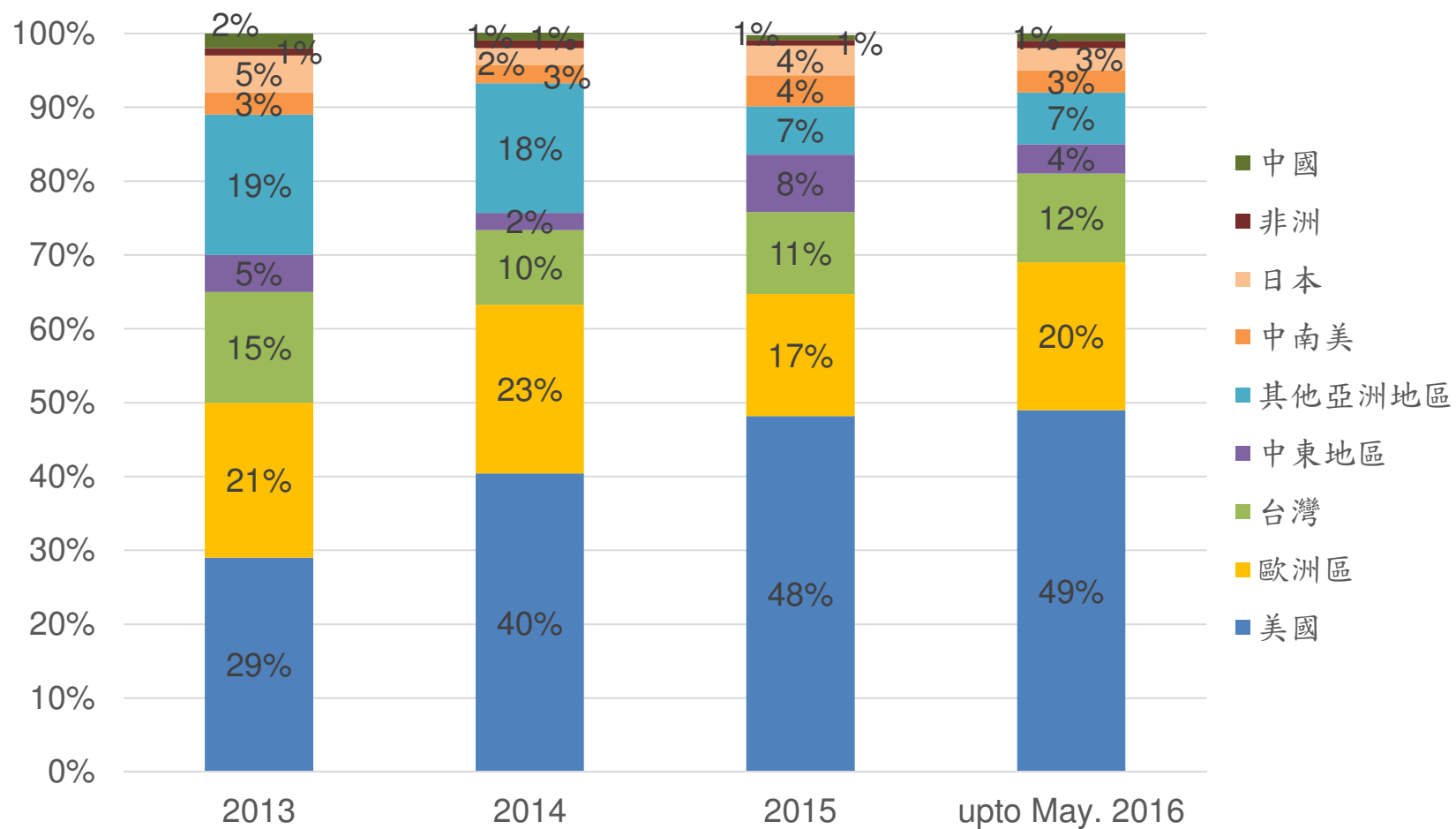
## 原料藥佔比穩固擴大



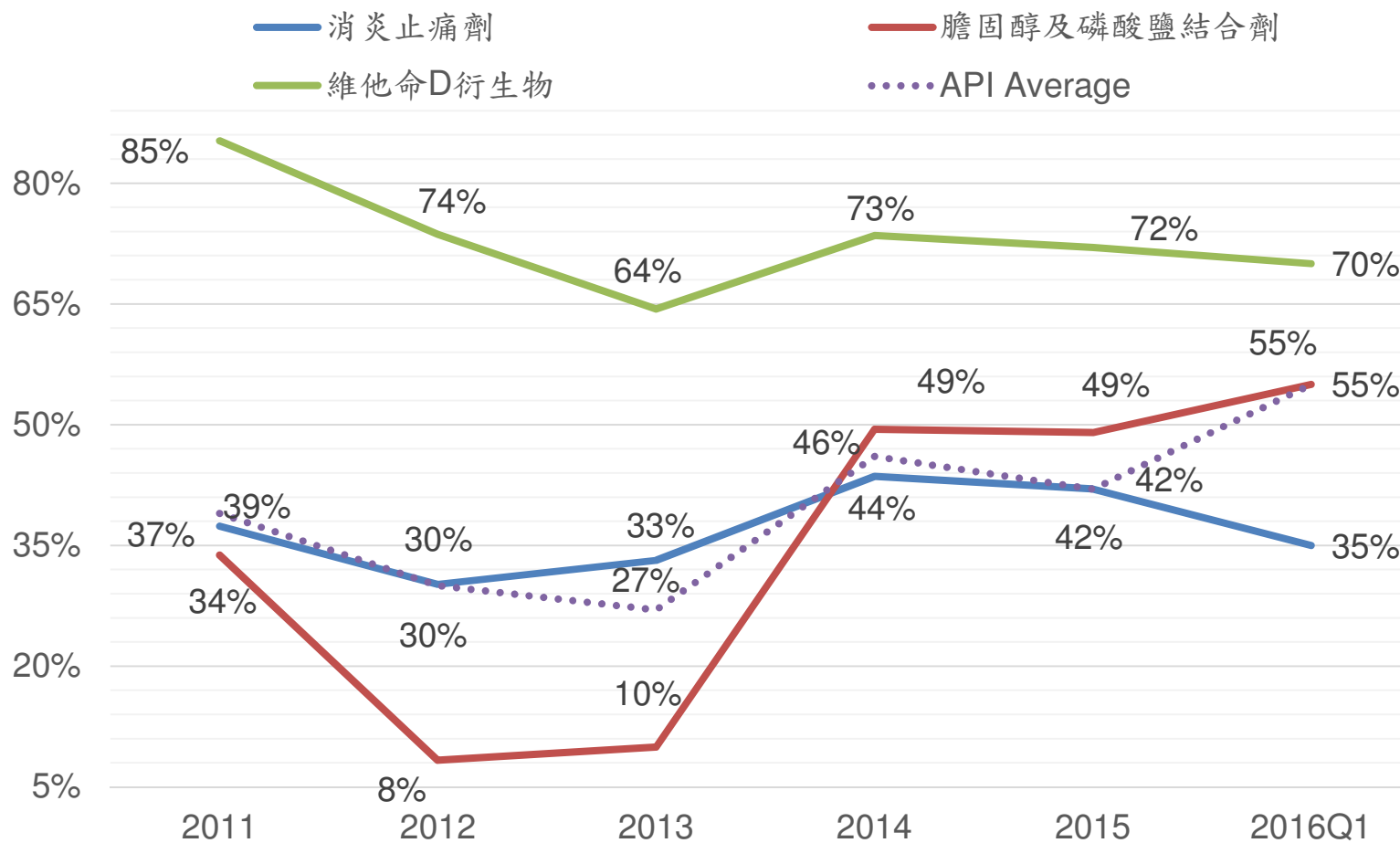
## 高競爭門檻產品比重提升



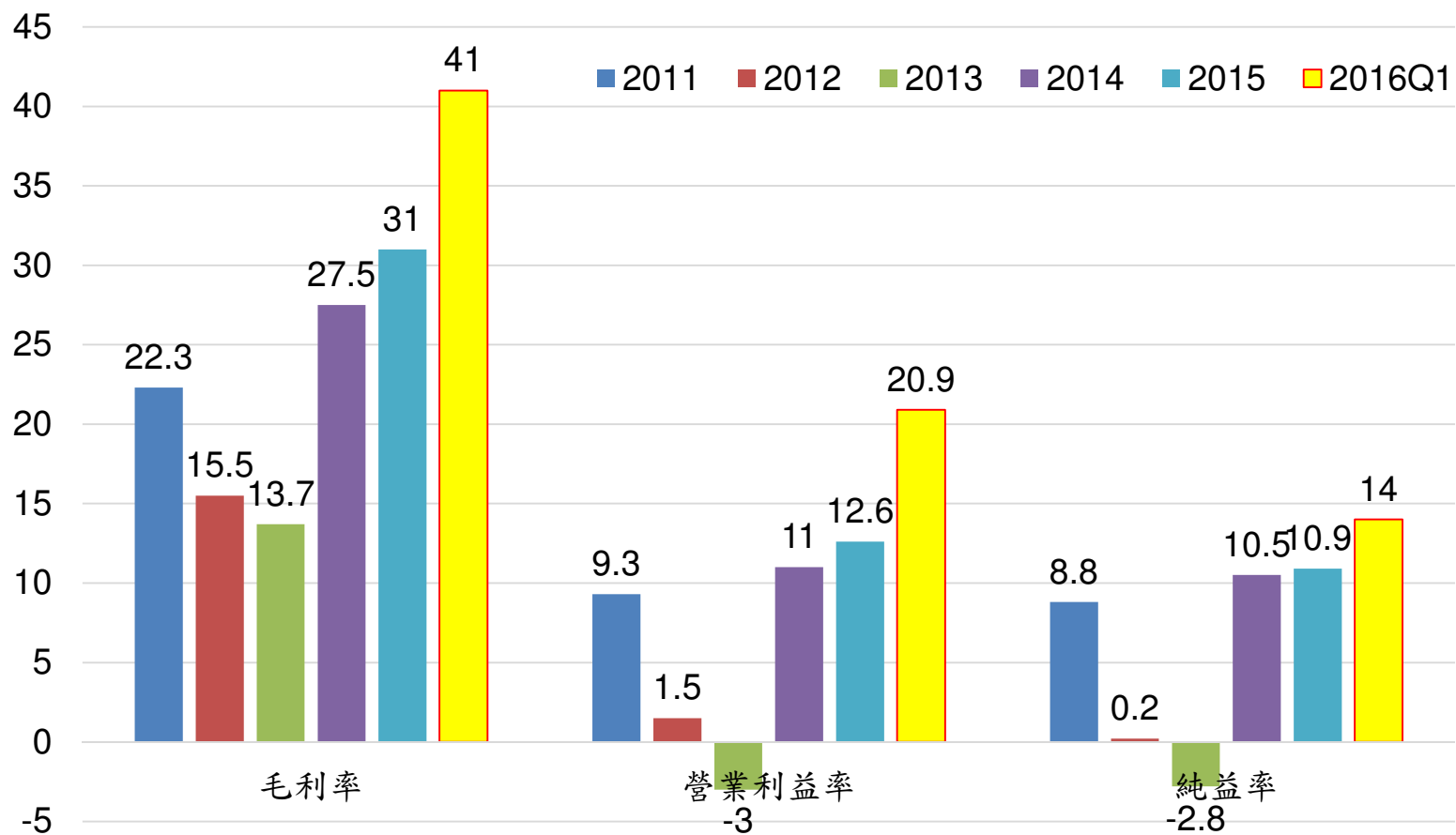
## 歐美市場佔比穩定上升



## 原料藥毛利率



## 獲利能力達近年來最高



## 2012~2016Q1損益表

單位：新台幣佰萬元 (除每股盈餘外)	2012	2013	2014	2015	2016Q1
營業收入淨額	2,524	2,474	2,496	2,597	744
營業毛利	391	339	687	806	304
<b>毛利率</b>	<b>16%</b>	<b>14%</b>	<b>28%</b>	<b>31%</b>	<b>41%</b>
營業費用	354	414	413	480	148
營業淨利(損)	37	-75	274	326	156
<b>營業淨利率</b>	<b>1%</b>	<b>-3%</b>	<b>11%</b>	<b>12%</b>	<b>21%</b>
營業外收(支)	-16	17	36	18	-30
稅後淨利(損)	5	-69	262	282	104
<b>稅前淨利率</b>	<b>1%</b>	<b>-2%</b>	<b>12%</b>	<b>13%</b>	<b>17%</b>
<b>稅後淨利率</b>	<b>0%</b>	<b>-3%</b>	<b>10%</b>	<b>11%</b>	<b>14%</b>
稅後每股盈餘(元)	0.08	-0.97	3.11	3.32	1.19

此表依會計師審計報告

## 季合併損益表

單位：新台幣佰萬元 (除每股盈餘外)	2015Q1	2015Q2	2015Q3	2015Q4	2016Q1
營業收入淨額	528	485	713	871	744
營業毛利	183	150	198	275	304
<b>毛利率</b>	<b>35%</b>	<b>31%</b>	<b>28%</b>	<b>32%</b>	<b>41%</b>
營業費用	114	108	114	144	148
營業淨利(損)	69	42	84	131	156
<b>營業淨利率</b>	<b>13%</b>	<b>9%</b>	<b>12%</b>	<b>15%</b>	<b>21%</b>
營業外收(支)	-19	-17	51	3	-30
稅後淨利(損)	42	17	114	109	104
<b>稅前淨利率</b>	<b>9%</b>	<b>5%</b>	<b>19%</b>	<b>15%</b>	<b>17%</b>
<b>稅後淨利率</b>	<b>8%</b>	<b>3%</b>	<b>16%</b>	<b>13%</b>	<b>14%</b>
稅後每股盈餘(元)	0.49	0.20	1.34	1.29	1.19

此表依會計師審計報告

## 合併資產負債表

單位：NT\$ M	2012年		2013年		2014年		2015年		2016年3月31日	
現金及約當現金	255	6%	413	8%	405	7%	419	6%	609	9%
應收帳款	672	17%	779	16%	684	12%	909	14%	763	11%
存貨	697	17%	679	14%	957	17%	1113	17%	1128	17%
長期投資	67	2%	270	5%	554	10%	786	12%	1025	15%
固定資產淨額	1,835	45%	2,307	46%	2,562	45%	2,640	41%	2,669	39%
其他資產	507	13%	543	11%	528	9%	589	9%	572	8%
<b>資產總額</b>	<b>4,033</b>	<b>100%</b>	<b>4,991</b>	<b>100%</b>	<b>5,690</b>	<b>100%</b>	<b>6,456</b>	<b>100%</b>	<b>6,766</b>	<b>100%</b>
流動負債	1,409	35%	1,772	36%	1,469	26%	1,893	29%	1,717	25%
長期借款	465	12%	520	10%	673	12%	585	9%	835	12%
其他負債	500	12%	183	4%	513	9%	516	8%	513	8%
<b>負債總額</b>	<b>2,374</b>	<b>59%</b>	<b>2,475</b>	<b>50%</b>	<b>2,655</b>	<b>47%</b>	<b>2,994</b>	<b>46%</b>	<b>3,065</b>	<b>45%</b>
<b>股東權益總額</b>	<b>1,659</b>	<b>41%</b>	<b>2,516</b>	<b>50%</b>	<b>3,035</b>	<b>53%</b>	<b>3,462</b>	<b>54%</b>	<b>3,701</b>	<b>55%</b>
<b>每股淨值</b>	<b>24.74</b>		<b>29.93</b>		<b>35.96</b>		<b>39.58</b>		<b>42.32</b>	

此表依會計師審計報告

## 合併現金流量表

單位：NT\$ M	2012	2013	2014	2015	2016Q1
期初現金及約當現金	73	255	413	405	419
營運活動之現金流入(出)	171	32	280	255	226
取得不動產、廠房及設備	-487	-549	-457	-392	-67
其他投資活動之現金流入(出)	-348	-124	-71	-81	-117
融資活動之現金流入(出)	846	799	240	232	148
期末現金及約當現金	255	413	405	419	609

此表依會計師審計報告

## 2016年1~5月營收

NT\$ M	2015 Jan~May		2016 Jan~May		YoY
產品類型	金額	比重	金額	比重	
紫外線吸收劑	185.67	22%	447.16	33%	141%
API	654.29	78%	900.36	67%	38%
合計	839.96	100%	1,347.52	100%	60%

1.膽固醇磷酸鹽吸收劑	NT\$	4.15 億元	YoY	67%
2.維他命D衍生物	NT\$	1.71 億元	YoY	39%
3.消炎止痛劑	NT\$	0.76 億元	YoY	2%
4.中樞神經用藥	NT\$	0.59 億元	YoY	108%
5.抗癌用藥	NT\$	0.55 億元	YoY	280%



台耀化學股份有限公司

# 業務展望

## 業務拓展方向

- **強化高技術門檻原料藥之全球寡佔地位**
  - ✓ 降膽固醇磷酸鹽產品
  - ✓ 維他命D衍生物
- **延伸產品週期，最大化已上市原料藥產品價值**
  - ✓ 已在歐美日等區域上市之產品，具有商業及法規面優勢
  - ✓ 無額外研發成本，業務拓展成效高
  - ✓ 積極拓展中國及其他非歐美新興市場
- **積極爭取原廠專利藥原料藥代工商機**
  - ✓ 委託製程研發及商業化代工生產
  - ✓ 短期增加營收、長期擴張產品線
  - ✓ 新實驗室擴充完成

## 重要產品營運資訊

### 降膽固醇磷酸鹽產品

- **Sevelamer Carbonate / Hydrochloride**
  - ✓ 最近四季全球製劑市場達美金21億元，原料藥需求約550噸
  - ✓ 美國市場持續出貨，為學名藥市場最主要供應商，共有9名客戶
- **Colesevelam Hydrochloride**
  - ✓ 最近四季全球製劑市場達美金7.4億元，原料藥需求約210噸
  - ✓ 美國為主要市場，全美製劑市場約美金7.2億元，共有10名客戶

## 重要產品營運資訊

### 維他命D衍生物

- **Paricalcitol**

- ✓ 目前已有15名客戶，營業額可較去年顯著成長，製劑市場約美金1.6億元

- **Maxacalcitol**

- ✓ 藥品(Oxarol)僅在日本販售，IMS資料顯示，製劑市場約美金1.4億元

- **Doxercalciferol**

- ✓ 已供應7家學名藥客戶(全球僅美國上市)，製劑市場約美金1.8億元

- **Calcipotriol**

- ✓ 已為美國、歐洲與韓國地區主要學名藥供應商
- ✓ 陸續開發其他市場：約旦、埃及、阿爾及利亞與中國
- ✓ 製劑市場約美金7.4億元

## 產品上市時程

US: ● EU: ● JP: ● RoW: ●

產品名	用途	2015	2016	2017	2018	全球製劑市值總合 (US\$ M) 2015
<b>Calcipotriol Monohydrate</b>	治療牛皮癬	●	●		● ●	740
<b>Calcium Acetate</b>	治療高磷酸血症		●			55
<b>Colesevelam HCl*</b>	降低膽固醇		●		●*	742
<b>Sevelamer Carbonate*</b>	治療慢性腎病之高磷血症	●	●		●	2,114
<b>Sevelamer HCl</b>	治療慢性腎病之高磷血症	●		●		
<b>Linezolid</b>	治療感受性菌株感染	● ● ●			●	1,125
<b>Temozolomide</b>	治療腦癌	●	●	●		689
<b>Benzonatate</b>	止咳劑	●	●			65

\*2018 launch in China



台耀化學股份有限公司

轉投資公司

## 轉投資公司列表

轉投資公司	業務性質	投資金額* (NT\$ M)	持股比
台康生技	Biosimilar, CDMO	209	16.3%
台新藥	新藥開發	120	100.0%
台睿生技	新藥開發	68	6.4%
生華生技	新藥開發	19	2.8%
得榮生技	微生物發酵	30	9.9%
東源國際	癌症用藥開發	74	3.0%
合計		<u>520</u>	

\*資料更新至2016/5/31



台耀化學股份有限公司

Q&A