

遠傳電信股份有限公司

個體財務報告暨會計師查核報告
民國 108 及 107 年度

地址：台北市敦化南路二段 207 號 28 樓

電話：(02)7723-5000

§ 目 錄 §

項	目 頁	財 務 報 告 次 附 註 編 號
一、封 面	1	-
二、目 錄	2	-
三、會計師查核報告	3~7	-
四、個體資產負債表	8	-
五、個體綜合損益表	9~10	-
六、個體權益變動表	11	-
七、個體現金流量表	12~14	-
八、個體財務報表附註	15	-
(一) 公司沿革	15~16	一
(二) 通過財務報告之日期及程序	16	二
(三) 新發布及修訂準則及解釋之適用	16~19	三
(四) 重大會計政策之彙總說明	19~34	四
(五) 重大會計判斷、估計及假設不確定性之主要來源	35~36	五
(六) 重要會計項目之說明	36~71	六~二八
(七) 關係人交易	71~79	二九
(八) 質抵押之資產	79	三十
(九) 重大或有負債及未認列之合約承諾	79	三一
(十) 重大之災害損失	-	-
(十一) 重大之期後事項	15~16	一
(十二) 其 他	80	三二
(十三) 附註揭露事項		
1. 重大交易事項相關資訊	80~86	三三
2. 轉投資事業相關資訊	80~81、87~88	三三
3. 大陸投資資訊	81、89	三三
九、重要會計項目明細表	90~101	-

會計師查核報告

遠傳電信股份有限公司 公鑒：

查核意見

遠傳電信股份有限公司民國 108 年及 107 年 12 月 31 日之個體資產負債表，暨民國 108 年及 107 年 1 月 1 日至 12 月 31 日之個體綜合損益表、個體權益變動表、個體現金流量表以及個體財務報表附註（包括重大會計政策彙總），業經本會計師查核竣事。

依本會計師之意見，上開個體財務報表在所有重大方面係依照證券發行人財務報告編製準則編製，足以允當表達遠傳電信股份有限公司民國 108 年及 107 年 12 月 31 日之個體財務狀況，暨民國 108 年及 107 年 1 月 1 日至 12 月 31 日之個體財務績效及個體現金流量。

查核意見之基礎

本會計師係依照會計師查核簽證財務報表規則及一般公認審計準則執行查核工作。本會計師於該等準則下之責任將於會計師查核個體財務報表之責任段進一步說明。本會計師所隸屬事務所受獨立性規範之人員已依會計師職業道德規範，與遠傳電信股份有限公司保持超然獨立，並履行該規範之其他責任。本會計師相信已取得足夠及適切之查核證據，以作為表示查核意見之基礎。

關鍵查核事項

關鍵查核事項係指依本會計師之專業判斷，對遠傳電信股份有限公司民國 108 年度個體財務報表之查核最為重要之事項。該等事項已於查核個體財務報表整體及形成查核意見之過程中予以因應，本會計師並不對該等事項單獨表示意見。

茲對遠傳電信股份有限公司民國 108 年度個體財務報表之關鍵查核事項敘明如下：

不動產、廠房及設備、使用權資產、無形資產（包含商譽）及取得合約之增額成本之減損

截至民國 108 年 12 月 31 日止，個體資產負債表之不動產、廠房及設備、使用權資產、無形資產及取得合約之增額成本之帳面價值佔總資產 61%，其金額對整體財務報表係屬重大。另整體經濟走向、市場競爭及技術發展均可能影響公司之未來營運，進而影響管理當局估計及判斷該資產所屬現金產生單位未來所能產生之預期經濟效益及可回收金額，以評估其是否有減損情事，因而將其列為關鍵查核事項。

不動產、廠房及設備、使用權資產、無形資產及取得合約之增額成本之主要估計及判斷說明已納入年度財務報表之重大會計政策中，請參閱附註五揭露資訊，其餘揭露請參閱附註十一、十二、十四及二一。

本會計師藉由執行控制測試以了解遠傳電信股份有限公司資產減損評估方法及相關控制制度之設計與執行情形。

此外，本會計師亦執行下列主要查核程序：

1. 取得公司自行評估之各現金產生單位資產減損評估表；
2. 評估公司管理階層辨識減損跡象之合理性，及其所使用之假設及敏感性，包括現金產生單位區分、現金流量預測、折現率等是否適當。

行動電信服務收入認列

遠傳電信股份有限公司最主要之收入來源為行動電信服務收入，民國 108 年度佔總收入比例 62%，由於該等收入之計算高度仰賴自動化系統，不同系統之間的資料拋轉設定複雜，資料量龐大；另因應市場之需求及競爭而經常性推出不同之商品及服務組合，使得其收入認列益趨複雜，直接影響相關收入之金額計算及認列時點之正確性。考慮電信收入的計算複雜性及管理階層可能透過蓄意調整以達成滿足財務報表使用者期望之收入固有風險，因而將其列為關鍵查核事項。

行動電信服務收入之相關會計政策已納入年度財務報表之附註中，請參閱附註四揭露資訊。

本會計師藉由執行控制測試以了解遠傳電信股份有限公司行動電信服務收入認列流程及相關控制制度之設計與執行情形。

此外，本會計師亦委託 IT 專家執行下列主要查核程序：

1. 複核行動用戶合約，以確認帳務系統資訊之正確性；
2. 執行話費計算正確性測試；
3. 執行帳務系統月租及通話費批價與出帳之完整性及正確性測試；
4. 執行增值服務批價與出帳之完整性及正確性測試。

本會計師於查核期間內，配合 IT 專家上述查核程序，執行撥打測試，以確認交換機資訊之正確性及完整性。

本會計師亦針對已提供服務且已發出帳單及未發出帳單之收入認列其帳務處理進行測試：

1. 針對已出帳之收入，檢視系統報表核對帳單系統與帳務系統金額是否有差異。
2. 針對未出帳之收入，檢視未出帳報表，依適用費率重新計算截至資產負債表日已提供服務之金額，核對入帳金額是否正確。

本會計師另在特定風險導向的抽樣基礎上，選取符合特定風險標準的電信服務收入人工過帳分錄，檢視分錄並取得相關資料以確認該交易由人工過帳之合理性及正確性。

管理階層與治理單位對個體財務報表之責任

管理階層之責任係依照證券發行人財務報告編製準則編製允當表達之個體財務報表，且維持與個體財務報表編製有關之必要內部控制，以確保個體財務報表未存有導因於舞弊或錯誤之重大不實表達。

於編製個體財務報表時，管理階層之責任亦包括評估遠傳電信股份有限公司繼續經營之能力、相關事項之揭露，以及繼續經營會計基礎之採用，除非管理階層意圖清算遠傳電信股份有限公司或停止營業，或除清算或停業外別無實際可行之其他方案。

遠傳電信股份有限公司之治理單位（含審計委員會）負有監督財務報導流程之責任。

會計師查核個體財務報表之責任

本會計師查核個體財務報表之目的，係對個體財務報表整體是否存有導因於舞弊或錯誤之重大不實表達取得合理確信，並出具查核報告。合理確信係高度確信，惟依照一般公認審計準則執行之查核工作無法保證必能偵出個體財務報表存有之重大不實表達。不實表達可能導因於舞弊或錯誤。如不實表達之個別金額或彙總數可合理預期將影響個體財務報表使用者所作之經濟決策，則被認為具有重大性。

本會計師依照一般公認審計準則查核時，運用專業判斷並保持專業上之懷疑。本會計師亦執行下列工作：

1. 辨認並評估個體財務報表導因於舞弊或錯誤之重大不實表達風險；對所評估之風險設計及執行適當之因應對策；並取得足夠及適切之查核證據以作為查核意見之基礎。因舞弊可能涉及共謀、偽造、故意遺漏、不實聲明或踰越內部控制，故未偵出導因於舞弊之重大不實表達之風險高於導因於錯誤者。
2. 對與查核攸關之內部控制取得必要之瞭解，以設計當時情況下適當之查核程序，惟其目的非對遠傳電信股份有限公司內部控制之有效性表示意見。
3. 評估管理階層所採用會計政策之適當性，及其所作會計估計與相關揭露之合理性。
4. 依據所取得之查核證據，對管理階層採用繼續經營會計基礎之適當性，以及使遠傳電信股份有限公司繼續經營之能力可能產生重大疑慮之事件或情況是否存在重大不確定性，作出結論。本會計師若認為該等事件或情況存在重大不確定性，則須於查核報告中提醒個體財務報表使用者注意個體財務報表之相關揭露，或於該等揭露係屬不適當時修正查核意見。本會計師之結論係以截至查核報告日所取得之查核證據為基礎。惟未來事件或情況可能導致遠傳電信股份有限公司不再具有繼續經營之能力。
5. 評估個體財務報表（包括相關附註）之整體表達、結構及內容，以及個體財務報表是否允當表達相關交易及事件。

6. 對於遠傳電信股份有限公司內組成個體之財務資訊取得足夠及適切之查核證據，以對個體財務報表表示意見。本會計師負責查核案件之指導、監督及執行，並負責形成遠傳電信股份有限公司查核意見。


本會計師與治理單位溝通之事項，包括所規劃之查核範圍及時間，以及重大查核發現（包括於查核過程中所辨認之內部控制顯著缺失）。

本會計師亦向治理單位提供本會計師所隸屬事務所受獨立性規範之人員已遵循會計師職業道德規範中有關獨立性之聲明，並與治理單位溝通所有可能被認為會影響會計師獨立性之關係及其他事項（包括相關防護措施）。

本會計師從與治理單位溝通之事項中，決定對遠傳電信股份有限公司民國 108 年度個體財務報表查核之關鍵查核事項。本會計師於查核報告中敘明該等事項，除非法令不允許公開揭露特定事項，或在極罕見情況下，本會計師決定不於查核報告中溝通特定事項，因可合理預期此溝通所產生之負面影響大於所增進之公眾利益。

勤業眾信聯合會計師事務所
會計師 林安惠


林安惠



證券暨期貨管理委員會核准文號
台財證六字第 0920123784 號


會計師 郭政弘

郭政弘



證券暨期貨管理委員會核准文號
台財證六字第 0920123784 號

中 華 民 國 1 0 9 年 2 月 1 9 日



民國 107 年 12 月 31 日

單位：新台幣仟元

代 碼	資 產	108年12月31日		107年12月31日	
		金 額	%	金 額	%
	流動資產				
1100	現金及約當現金(附註四、六及二九)	\$ 2,133,722	2	\$ 1,251,405	1
1136	按攤銷後成本衡量之金融資產-流動(附註四及二九)	62,396	-	45,999	-
1140	合約資產-流動(附註四及二一)	4,182,336	3	3,762,170	3
1150	應收票據(附註四、八及二九)	36,623	-	21,848	-
1170	應收帳款-淨額(附註四及八)	6,057,384	5	5,955,063	5
1180	應收帳款-關係人(附註四、八及二九)	197,660	-	210,399	-
1210	其他應收款-關係人(附註二九)	71,534	-	42,253	-
130X	存貨(附註四及九)	2,056,102	2	2,692,121	2
1410	預付款項(附註三)	546,090	-	842,127	1
1476	其他金融資產-流動(附註四、二九及三十)	1,412,657	1	1,409,962	1
1479	其他流動資產	43,763	-	14,681	-
11XX	流動資產總計	16,800,267	13	16,248,028	13
	非流動資產				
1517	透過其他綜合損益按公允價值衡量之金融資產-非流動(附註四、七及二八)	198,701	-	191,245	-
1550	採用權益法之投資(附註三、四、十及二九)	29,353,017	22	30,191,630	23
1560	合約資產-非流動(附註四及二一)	2,333,037	2	1,535,757	1
1600	不動產、廠房及設備-淨額(附註三、四、十一及二九)	19,870,908	15	24,980,931	19
1755	使用權資產(附註三、四、十二及二九)	7,905,664	6	-	-
1760	投資性不動產(附註四及十三)	734,944	-	739,771	1
1791	特許執照費-淨額(附註一、四及十四)	35,852,369	27	38,688,253	30
1801	電腦軟體-淨額(附註四及十四)	2,865,094	2	3,000,111	2
1805	商譽(附註四及十四)	10,283,031	8	10,283,031	8
1840	遞延所得稅資產(附註四及二三)	656,382	-	701,459	1
1920	存出保證金(附註二九)	739,399	1	543,268	-
1955	取得合約之增額成本-非流動(附註四及二一)	3,999,985	3	2,106,684	2
1990	其他非流動資產(附註一)	1,106,501	1	-	-
15XX	非流動資產總計	115,899,032	87	112,962,140	87
1XXX	資 產 總 計	\$ 132,699,299	100	\$ 129,210,168	100
	負 債 及 權 益				
	流動負債				
2100	短期借款(附註四及十五)	\$ -	-	\$ 1,500,000	1
2110	應付短期票券(附註四及十五)	-	-	999,720	1
2130	合約負債-流動(附註四及二一)	1,674,699	1	2,075,984	2
2150	應付票據	16,260	-	11,530	-
2170	應付帳款	2,379,428	3	1,895,115	1
2180	應付帳款-關係人(附註二九)	967,515	-	665,327	1
2219	其他應付款(附註三及十七)	5,007,135	4	5,824,899	5
2220	其他應付款-關係人(附註三及二九)	4,760,467	4	8,408,279	7
2230	本期所得稅負債(附註三、四及二三)	1,275,630	1	3,004,824	2
2280	租賃負債-流動(附註三、四、十二及二九)	2,583,464	2	-	-
2320	一年內到期之長期負債(附註四及十六)	2,499,356	2	3,199,112	2
2399	存入保證金-流動	139,852	-	146,250	-
2399	其他流動負債(附註三、四、十七及十八)	777,989	-	1,524,340	1
21XX	流動負債總計	22,081,795	17	29,255,380	23
	非流動負債				
2530	應付公司債(附註四及十六)	27,772,106	21	22,175,150	17
2540	長期借款(附註四及十五)	4,400,000	3	700,000	1
2550	負債準備-非流動(附註四及十八)	386,912	-	352,975	-
2570	遞延所得稅負債(附註四及二三)	2,072,265	2	2,072,265	2
2580	租賃負債-非流動(附註三、四、十二及二九)	4,938,574	4	-	-
2640	淨確定福利負債-非流動(附註四及十九)	486,495	-	660,374	-
2645	存入保證金-非流動	214,840	-	224,255	-
2670	其他非流動負債(附註三、四、十及十七)	582,357	-	452,271	-
25XX	非流動負債總計	40,853,549	30	26,637,290	20
2XXX	負債總計	62,935,344	47	55,892,670	43
	權 益				
	股 本				
3110	普通股	32,585,008	25	32,585,008	25
3200	資本公積	5,820,041	4	5,820,041	5
	保留盈餘				
3310	法定盈餘公積	19,425,986	15	18,487,851	14
3320	特別盈餘公積	606,730	-	626,328	1
3350	未分配盈餘	11,322,981	9	15,766,913	12
3300	保留盈餘總計	31,355,697	24	34,881,092	27
3400	其他權益	3,209	-	31,357	-
3XXX	權益總計	69,763,955	53	73,317,498	57
	負 債 與 權 益 總 計	\$ 132,699,299	100	\$ 129,210,168	100



董事長：徐旭東

後附之附註係本會計師報告之一部分。

經理人：井琪



會計主管：張淑珍





民國 108 年及 107 年 1 月 1 日至 12 月 31 日

單位：新台幣仟元，惟
每股盈餘為元

代 碼		108年度		107年度	
		金 額	%	金 額	%
4000	營業收入(附註四、二一及二九)	\$ 66,101,283	100	\$ 65,909,728	100
5000	營業成本(附註四、九、二二及二九)	43,417,660	66	42,684,950	65
5900	營業毛利	22,683,623	34	23,224,778	35
	營業費用(附註四、二一、二二及二九)				
6100	推銷費用	8,231,574	12	8,357,627	13
6200	管理費用	3,954,929	6	4,692,036	7
6450	預期信用減損損失	259,724	-	197,463	-
6000	營業費用合計	12,446,227	18	13,247,126	20
6900	營業淨利	10,237,396	16	9,977,652	15
	營業外收入及支出(附註四、十三、二二及二九)				
7010	其他收入	154,891	-	126,947	-
7020	其他利益及損失	74,891	-	177,926	-
7050	財務成本	(525,040)	(1)	(445,995)	(1)
7070	採用權益法之子公司及關聯企業損益份額	1,212,146	2	1,850,848	3
7610	處分不動產、廠房、設備及無形資產損失	(748,565)	(1)	(320,760)	-
7000	營業外收入及支出合計	168,323	-	1,388,966	2
7900	稅前淨利	10,405,719	16	11,366,618	17
7950	所得稅費用(附註四及二三)	1,670,735	3	1,985,267	3
8200	本年度淨利	8,734,984	13	9,381,351	14

(接次頁)

(承前頁)

代 碼	108年度		107年度	
	金 額	%	金 額	%
	其他綜合損益 (附註四、十九、二十及二八)			
8310	不重分類至損益之項目：			
8311	確定福利計畫之再衡量數			
	\$ 11,070	-	\$ 53,621	-
8316	透過其他綜合損益按公允價值衡量之權益工具投資未實現評價損益			
	7,456	-	12,745	-
8330	採用權益法認列之子公司及關聯企業之其他綜合損益之份額			
	19,599	-	(237)	-
	<u>38,125</u>	<u>-</u>	<u>66,129</u>	<u>-</u>
8360	後續可能重分類至損益之項目：			
8361	國外營運機構財務報表換算之兌換差額			
	(187)	-	(105)	-
8380	採用權益法認列之子公司及關聯企業之其他綜合損益之份額			
	(52,333)	-	12,522	-
	<u>(52,520)</u>	<u>-</u>	<u>12,417</u>	<u>-</u>
8300	其他綜合損益 (稅後淨額) 合計			
	<u>(14,395)</u>	<u>-</u>	<u>78,546</u>	<u>-</u>
8500	本年度綜合損益總額			
	<u>\$ 8,720,589</u>	<u>13</u>	<u>\$ 9,459,897</u>	<u>14</u>
	每股盈餘 (附註二四)			
9710	基 本			
	<u>\$ 2.68</u>		<u>\$ 2.88</u>	
9810	稀 釋			
	<u>\$ 2.68</u>		<u>\$ 2.88</u>	

後附之附註係本個體財務報告之一部分。

董事長：徐旭東




經理人：井琪



會計主管：張淑珍





民國 108 年 12 月 31 日

單位：新台幣仟元，惟
每股股利為元

代碼		股本 (附註二十)		資本公積 (附註四及二十)	保 留 盈 餘			其 他 權 益 項 目 (附 註 四 及 二 十)				
		股數 (仟股)	金 額		法定盈餘公積 (附註二十)	特別盈餘公積 (附註四及二十)	未 分 配 盈 餘 (附註三、四 及 二 十)	國外營運機構 財務報表換算 之兌換差額	透過其他綜合 損益按公允價值 衡量之金融資產 未實現損益	現金流量避險	避險工具損益	權 益 總 額
A1	107年1月1日餘額	3,258,501	\$ 32,585,008	\$ 8,143,345	\$ 17,405,561	\$ 783,467	\$ 10,822,899	\$ 4,122	\$ -	\$ 14,010	\$ -	\$ 69,758,412
A3	逾期適用及逾期重編之影響數	-	-	-	-	-	6,364,273	-	(11,733)	(14,010)	14,010	6,352,540
A5	107年1月1日重編後餘額	3,258,501	32,585,008	8,143,345	17,405,561	783,467	17,187,172	4,122	(11,733)	-	14,010	76,110,952
	106年度盈餘分配											
B1	法定盈餘公積	-	-	-	1,082,290	-	(1,082,290)	-	-	-	-	-
B3	特別盈餘公積	-	-	-	-	(157,139)	157,139	-	-	-	-	-
B5	現金股利—每股 3.037 元	-	-	-	-	-	(9,896,067)	-	-	-	-	(9,896,067)
C15	以資本公積配發現金股利—每股 0.713 元	-	-	(2,323,311)	-	-	-	-	-	-	-	(2,323,311)
C7	採用權益法認列關聯企業之變動數	-	-	7	-	-	(6)	-	-	-	-	1
M7	對子公司所有權權益變動	-	-	-	-	-	(33,974)	-	-	-	-	(33,974)
D1	107年度淨利	-	-	-	-	-	9,381,351	-	-	-	-	9,381,351
D3	107年度稅後其他綜合損益	-	-	-	-	-	53,588	75	12,541	-	12,342	78,546
Z1	107年12月31日餘額	3,258,501	32,585,008	5,820,041	18,487,851	626,328	15,766,913	4,197	808	-	26,352	73,317,498
A3	逾期適用及逾期重編之影響數	-	-	-	-	-	(54,754)	-	-	-	-	(54,754)
A5	108年1月1日重編後餘額	3,258,501	32,585,008	5,820,041	18,487,851	626,328	15,712,159	4,197	808	-	26,352	73,262,744
	107年度盈餘分配											
B1	法定盈餘公積	-	-	-	938,135	-	(938,135)	-	-	-	-	-
B3	特別盈餘公積	-	-	-	-	(19,598)	19,598	-	-	-	-	-
B5	現金股利—每股 3.75 元	-	-	-	-	-	(12,219,378)	-	-	-	-	(12,219,378)
D1	108年度淨利	-	-	-	-	-	8,734,984	-	-	-	-	8,734,984
D3	108年度稅後其他綜合損益	-	-	-	-	-	13,753	(13,914)	24,372	-	(38,606)	(14,395)
Z1	108年12月31日餘額	3,258,501	\$ 32,585,008	\$ 5,820,041	\$ 19,425,986	\$ 606,730	\$ 11,322,981	(\$ 9,717)	\$ 25,180	\$ -	(\$ 12,254)	\$ 69,763,955

後附之附註係本個體財務報告之一部分。

董事長：徐旭東



經理人：井琪



會計主管：張淑珍



遠傳電信股份有限公司

個體現金流量表

民國 108 年及 107 年 1 月 1 日至 12 月 31 日

單位：新台幣仟元

代 碼		108年度	107年度
	營業活動之現金流量		
A10000	本期稅前淨利	\$ 10,405,719	\$ 11,366,618
A20010	收益費損項目		
A20100	折舊費用	11,135,462	8,101,870
A20200	攤銷費用	842,021	759,851
A20200	特許執照費攤銷	2,835,884	3,132,257
A20300	預期信用減損損失	259,724	197,463
A20900	財務成本	525,040	445,995
A21200	利息收入	(34,524)	(33,131)
A21300	股利收入	(5,400)	-
A22300	採用權益法認列之子公司及關聯 企業淨益之份額	(1,212,146)	(1,850,848)
A22500	處分不動產、廠房、設備及無形 資產損失	748,565	320,760
A23100	處分投資損失	773	2,486
A23700	存貨跌價(迴轉利益)損失	(9,759)	24,065
A24600	投資性不動產公允價值調整損失	4,827	21,721
A29900	租賃修改利益	(1,260)	-
A30000	資產及負債之淨變動數		
A31125	合約資產	(1,217,446)	570,692
A31130	應收票據	(14,775)	13,617
A31150	應收帳款	(362,045)	(250,669)
A31160	應收帳款—關係人	12,739	42,577
A31190	其他應收款—關係人	(26,479)	223,694
A31200	存 貨	645,778	834,654
A31230	預付款項	(87,135)	(161,160)
A31240	其他流動資產	(29,217)	(2,900)
A31270	取得合約之增額成本	(1,893,301)	(274,941)
A32125	合約負債	(401,285)	(386,783)
A32130	應付票據	4,730	(581)
A32150	應付帳款	484,313	(767,956)
A32160	應付帳款—關係人	302,188	(942,235)

(接次頁)

(承前頁)

代 碼		108年度	107年度
A32180	其他應付款	(\$ 495,465)	(\$ 888,747)
A32190	其他應付款—關係人	(20,367)	(51,108)
A32200	負債準備	(13,051)	(70,101)
A32230	其他流動負債	(695,370)	897,548
A32240	淨確定福利負債	(160,042)	(13,566)
A33000	營運產生之現金流入	21,528,696	21,261,142
A33100	收取之利息	33,378	36,082
A33200	收取之股利	2,245,086	1,738,841
A33300	支付之利息	(481,543)	(427,652)
A33500	支付之所得稅	(3,344,987)	(1,816,791)
AAAA	營業活動之淨現金流入	<u>19,980,630</u>	<u>20,791,622</u>
	投資活動之現金流量		
B00010	取得透過其他綜合損益按公允價值衡量之金融資產	-	(45,000)
B00030	透過其他綜合損益按公允價值衡量之金融資產減資退回股款	-	61,500
B00040	取得按攤銷後成本衡量之金融資產	(16,397)	(3,511)
B01800	取得採用權益法之投資	(60,000)	-
B02000	預付投資款增加	(105,000)	-
B02300	處分子公司之淨現金流入	10,500	-
B02700	取得不動產、廠房及設備	(3,874,384)	(4,264,224)
B02800	處分不動產、廠房及設備價款	15,291	139,930
B03700	存出保證金增加	(458,670)	(245,017)
B03800	存出保證金減少	262,539	163,961
B04500	取得無形資產	(707,198)	(951,970)
B05000	因合併產生之現金流入	-	3,761
B06600	其他金融資產(增加)減少	(2,695)	1,165,546
B06700	其他非流動資產增加	(1,001,501)	-
BBBB	投資活動之淨現金流出	<u>(5,937,515)</u>	<u>(3,975,024)</u>
	籌資活動之現金流量		
C00100	短期借款(減少)增加	(1,500,000)	981,000
C00600	應付短期票券(減少)增加	(999,720)	999,720
C01200	發行公司債	8,088,850	4,993,390

(接次頁)

(承前頁)

代 碼		108年度	107年度
C01300	償還公司債	(\$ 3,200,000)	(\$ 6,500,000)
C01600	舉借長期借款	4,400,000	700,000
C01700	償還長期借款	(700,000)	(10,100,000)
C03000	存入保證金增加	38,150	48,807
C03100	存入保證金減少	(53,963)	(126,352)
C03700	其他應付款－關係人融資款(減少) 增加	(3,600,000)	4,570,000
C04020	租賃負債本金償還	(3,414,737)	-
C04500	發放現金股利	(12,219,378)	(12,219,378)
C05400	取得子公司股權	-	(5,398)
CCCC	籌資活動之淨現金流出	(13,160,798)	(16,658,211)
EEEE	現金及約當現金淨增加	882,317	158,387
E00100	年初現金及約當現金餘額	1,251,405	1,093,018
E00200	年底現金及約當現金餘額	\$ 2,133,722	\$ 1,251,405

後附之附註係本個體財務報告之一部分。

董事長：徐旭東



經理人：井琪



會計主管：張淑珍



遠傳電信股份有限公司

個體財務報表附註

民國 108 年及 107 年 1 月 1 日至 12 月 31 日

(除另註明外，金額以新台幣仟元為單位)

一、公司沿革

遠傳電信股份有限公司(本公司)於 86 年 4 月 11 日奉經濟部核准設立，於 87 年 1 月 20 日起正式營運。本公司股票於 90 年 12 月 10 日於櫃檯買賣中心掛牌買賣，並自 94 年 8 月 24 日起，於台灣證券交易所掛牌交易。主要經營行動電話、網際網路服務、語音單純轉售服務及銷售手機、配件等業務。截至 108 年及 107 年 12 月 31 日止，遠東新世紀股份有限公司(以下簡稱「遠東新世紀公司」)及其關係企業直接或間接持有本公司股份皆為 38.28%並取得本公司董事會超過半數之董事席次，是以遠東新世紀公司對本公司之財務、營運及人事方針具有控制能力，因而為本公司之最終母公司。

本公司於 86 年經交通部電信總局核准，取得第一類電信事業特許執照，經營第二代行動電話業務(2G)，年限 15 年，後經國家通訊傳播委員會核准換發特許執照，另於 106 年 6 月 30 日終止所有 2G 服務；於 88 年取得第二類電信事業執照，經營網際網路服務及語音單純轉售服務等業務，並於到期後申請延長上述執照有效期間至 110 年 12 月。

本公司於 94 年 5 月 2 日透過簡易合併子公司遠致電信股份有限公司而取得交通部電信總局正式核發之第三代行動電話業務(3G)之特許執照，有效期間至 107 年 12 月止。

本公司於 102 年 10 月 30 日競標取得第四代行動寬頻業務(4G) 700 及 1800 兆赫頻段之特許權，執照有效期間至 119 年 12 月 31 日；104 年 12 月 7 日競標取得 4G 2600 兆赫頻段之特許權及 106 年 11 月 15 日競標取得 4G 2100 兆赫頻段之特許權，執照有效期間皆至 122 年 12 月 31 日。

本公司於 109 年 1 月 16 日競標取得行動寬頻業務第一階段數量競價之 3.5GHz 頻段 80MHz 頻寬以及 28GHz 頻段 400MHz 頻寬，得標

金為 41,012,000 仟元，參與競標之押標金 1,000,000 仟元帳列其他非流動資產項下。

本個體財務報告係以本公司之功能性貨幣新台幣表達。

二、通過財務報告之日期及程序

本個體財務報告於 109 年 2 月 19 日經董事會通過。

三、新發布及修訂準則及解釋之適用

- (一) 首次適用修正後之證券發行人財務報告編製準則及金融監督管理委員會（以下稱「金管會」）認可並發布生效之國際財務報導準則（IFRS）、國際會計準則（IAS）、解釋（IFRIC）及解釋公告（SIC）（以下稱「IFRSs」）

除下列說明外，適用修正後之證券發行人財務報告編製準則及金管會認可並發布生效之 IFRSs 將不致造成本公司會計政策之重大變動：

IFRS 16「租賃」

IFRS 16 規範租賃協議之辨認與出租人及承租人會計處理，該準則取代 IAS 17「租賃」及 IFRIC 4「決定一項安排是否包含租賃」等相關解釋。相關會計政策請參閱附註四。

租賃定義

本公司已依 IFRS 16 之租賃定義重評估合約是否係屬（或包含）租賃。依 IFRS 16 重評估符合租賃定義之合約，則依其過渡規定處理。

本公司為承租人

除低價值標的資產租賃及短期租賃選擇按直線基礎認列費用外，其他租賃係於個體資產負債表認列使用權資產及租賃負債。個體綜合損益表係分別表達使用權資產之折舊費用及租賃負債按有效利息法所產生之利息費用。於個體現金流量表中，償付租賃負債之本金金額表達為籌資活動，支付利息部分則列為營業活動。適用 IFRS 16 前，分類為營業租賃之合約係按直線基礎認列費用。營業租賃現金流量於個體現金流量表係表達於營業活動。分類為融資租賃之合約係於個體資產負債表認列租賃資產及應付租賃款。

本公司選擇將追溯適用 IFRS 16 之累積影響數調整於 108 年 1 月 1 日保留盈餘，不重編比較資訊。

先前依 IAS 17 以營業租賃處理之協議，於 108 年 1 月 1 日租賃負債之衡量係以剩餘租賃給付按該日承租人之增額借款利率折現，全部使用權資產係按前述利率折現並以如同於租賃開始日已適用 IFRS 16 之方式衡量。所認列之使用權資產均適用 IAS 36 評估減損。

對於先前依 IAS 17 分類為融資租賃之租賃，係以 107 年 12 月 31 日租賃資產及應付租賃款之帳面金額作為使用權資產及租賃負債於 108 年 1 月 1 日之帳面金額。

本公司於 108 年 1 月 1 日認列租賃負債所適用之增額借款利率加權平均數為 0.98%，該租賃負債金額與 107 年 12 月 31 日不可取消營業租賃之未來最低租賃給付總額之差異說明如下：

107 年 12 月 31 日不可取消營業租賃之未來最低

租賃給付總額	\$ 8,127,203
減：適用豁免之短期租賃	(290,112)
108 年 1 月 1 日未折現總額	<u>\$ 7,837,091</u>
按 108 年 1 月 1 日增額借款利率折現後之現值	\$ 7,712,398
加：107 年 12 月 31 日融資租賃應付租賃款	<u>96,845</u>
108 年 1 月 1 日租賃負債餘額	<u>\$ 7,809,243</u>

本公司為出租人

於過渡時對出租人之租賃不作任何調整，且自 108 年 1 月 1 日起始適用 IFRS 16。

首次適用 IFRS 16 對 108 年 1 月 1 日各資產、負債及權益項目調整如下：

<u>資產、負債及權益之影響</u>	<u>108年1月1日 重編前金額</u>	<u>首次適用 之調整</u>	<u>108年1月1日 重編後金額</u>
<u>流動資產</u>			
預付款項	\$ 842,127	(\$ 383,172)	\$ 458,955
<u>非流動資產</u>			
採用權益法之投資	30,191,630	(4,225)	30,187,405
不動產、廠房及設備一 淨額	24,980,931	(190,813)	24,790,118

資產、負債及 權益之影響	108年1月1日 重編前金額	首次適用 之調整	108年1月1日 重編後金額
使用權資產	\$ -	\$ 8,171,386	\$ 8,171,386
資產合計	129,210,168	7,593,176	136,803,344
<u>流動負債</u>			
其他應付款(含關係人)	14,233,178	(51,836)	14,181,342
本期所得稅負債	3,004,824	(12,632)	2,992,192
租賃負債－流動	-	2,751,976	2,751,976
其他流動負債	1,524,340	(49,585)	1,474,755
<u>非流動負債</u>			
租賃負債－非流動	-	5,057,267	5,057,267
其他非流動負債	452,271	(47,260)	405,011
負債合計	55,892,670	7,647,930	63,540,600
<u>權益</u>			
保留盈餘	34,881,092	(54,754)	34,826,338
權益合計	73,317,498	(54,754)	73,262,744

(二) 109年適用之金管會認可之 IFRSs

新發布 / 修正 / 修訂準則及解釋	IASB 發布之生效日
IFRS 3 之修正「業務之定義」	2020年1月1日(註1)
IFRS 9、IAS 39 及 IFRS 7 之修正「利率指標變革」	2020年1月1日(註2)
IAS 1 及 IAS 8 之修正「重大性之定義」	2020年1月1日(註3)

註1：收購日在年度報導期間開始於2020年1月1日以後之企業合併及於前述日期以後發生之資產取得適用此項修正。

註2：2020年1月1日以後開始之年度期間追溯適用此項修正。

註3：2020年1月1日以後開始之年度期間推延適用此項修正。

截至本個體財務報告通過發布日止，本公司仍持續評估其他準則、解釋之修正對財務狀況與財務績效之影響，相關影響待評估完成時予以揭露。

(三) 國際會計準則理事會 (IASB) 已發布但尚未經金管會認可並發布生效之 IFRSs

<u>新發布 / 修正 / 修訂準則及解釋</u>	<u>IASB 發布之生效日(註1)</u>
IFRS 10 及 IAS 28 之修正「投資者與其關聯企業或合資間之資產出售或投入」	未定
IFRS 17「保險合約」	2021 年 1 月 1 日
IAS 1 之修正「將負債分類為流動或非流動」	2022 年 1 月 1 日

註 1：除另註明外，上述新發布 / 修正 / 修訂準則或解釋係於各該日期以後開始之年度報導期間生效。

截至本個體財務報告通過發布日止，本公司仍持續評估其他準則、解釋之修正對財務狀況與財務績效之影響，相關影響待評估完成時予以揭露。

四、重大會計政策之彙總說明

(一) 遵循聲明

本個體財務報告係依照證券發行人財務報告編製準則編製。

(二) 編製基礎

除按公允價值衡量之金融工具、投資性不動產及按確定福利義務現值減除計劃資產公允價值認列之淨確定福利負債外，本個體財務報告係依歷史成本基礎編製。

公允價值衡量依照相關輸入值之可觀察程度及重要性分為第 1 等級至第 3 等級：

1. 第 1 等級輸入值：係指於衡量日可取得之相同資產或負債於活躍市場之報價（未經調整）。
2. 第 2 等級輸入值：係指除第 1 等級之報價外，資產或負債直接（亦即價格）或間接（亦即由價格推導而得）之可觀察輸入值。
3. 第 3 等級輸入值：係指資產或負債之不可觀察之輸入值。

本公司於編製個體財務報告時，對投資子公司及關聯企業係採權益法處理。為使本個體財務報告之本年度損益、其他綜合損益及權益與本公司合併財務報告中歸屬於本公司業主之本年度損益、其他綜合損益及權益相同，個體基礎與合併基礎下若干會計處理差異

係調整「採用權益法之投資」、「採用權益法之子公司及關聯企業損益份額」、「採用權益法之子公司及關聯企業之其他綜合損益份額」暨相關權益項目。

(三) 資產與負債區分流動與非流動之標準

流動資產包括：

1. 主要為交易目的而持有之資產；
2. 預期於資產負債表日後 12 個月內實現之資產；及
3. 現金及約當現金（但不包括於資產負債表日後逾 12 個月用以交換或清償負債而受到限制者）。

流動負債包括：

1. 主要為交易目的而持有之負債；
2. 於資產負債表日後 12 個月內到期清償之負債，以及
3. 不能無條件將清償期限遞延至資產負債表日後至少 12 個月之負債。

非屬上述流動資產或流動負債者，係分類為非流動資產或非流動負債。

(四) 外 幣

本公司編製個體財務報告時，以本公司功能性貨幣以外之貨幣（外幣）交易者，依交易日匯率換算為功能性貨幣記錄。

外幣貨幣性項目於每一資產負債表日以收盤匯率換算。因交割貨幣性項目或換算貨幣性項目產生之兌換差額，於發生當年度認列於損益。

以公允價值衡量之外幣非貨幣性項目係以決定公允價值當日之匯率換算，所產生之兌換差額列為當年度損益，惟屬公允價值變動認列於其他綜合損益者，其產生之兌換差額列於其他綜合損益。

以歷史成本衡量之外幣非貨幣性項目係以交易日之匯率換算，不再重新換算。

於編製個體財務報告時，本公司國外營運機構（包含營運所在國家或使用之貨幣與本公司不同之子公司）之資產及負債以每一資

產負債表日匯率換算為新台幣。收益及費損項目係以當年度平均匯率換算，所產生之兌換差額列於其他綜合損益。

若本公司處分國外營運機構之所有權益，或處分國外營運機構之子公司部分權益但喪失控制，所有與該國外營運機構相關之累計兌換差額將重分類至損益。

若部分處分國外營運機構之子公司未導致喪失控制，係按比例將累計兌換差額併入權益交易計算，但不認列為損益。在其他任何部分處分國外營運機構之情況下，累計兌換差額則按處分比例重分類至損益。

(五) 存 貨

存貨係以成本與淨變現價值孰低衡量，比較成本與淨變現價值時除同類別存貨外係以個別項目為基礎。淨變現價值係指在正常情況下之估計售價減除預計銷售費用後之餘額。存貨成本之計算係採加權平均法。

(六) 投資子公司

本公司採用權益法處理對子公司之投資。

子公司係指本公司具有控制之個體。

權益法下，投資原始依成本認列，取得日後帳面金額係隨本公司所享有之子公司損益及其他綜合損益份額與利潤分配而增減。此外，針對本公司可享有子公司其他權益之變動係按持股比例認列。

當本公司對子公司所有權權益之變動未導致喪失控制者，係作為權益交易處理。投資帳面金額與所支付或收取對價之公允價值間之差額，係直接認列為權益。

當本公司對子公司之損失份額等於或超過其在該子公司之權益（包括權益法下子公司之帳面金額及實質上屬於本公司對該子公司淨投資組成部分之其他長期權益）時，係繼續按持股比例認列損失。

取得成本超過本公司於取得日所享有子公司可辨認資產及負債淨公允價值份額之數額列為商譽，該商譽係包含於該投資之帳面金額且不得攤銷；本公司於取得日所享有子公司可辨認資產及負債淨公允價值份額超過取得成本之數額列為當年度收益。

本公司評估減損時，係以財務報告整體考量現金產生單位並比較其可回收金額與帳面金額。嗣後若資產可回收金額增加時，將減損損失之迴轉認列為利益，惟資產於減損損失迴轉後之帳面金額，不得超過該項資產在未認列減損損失之情況下，減除應提列攤銷後之帳面金額。歸屬於商譽之減損損失不得於後續期間迴轉。

當喪失對子公司控制時，本公司係按喪失控制日之公允價值衡量其對前子公司之剩餘投資，剩餘投資之公允價值及任何處分價款與喪失控制當日之投資帳面金額之差額，列入當年度損益。此外，於其他綜合損益中所認列與該子公司有關之所有金額，其會計處理係與本公司直接處分相關資產或負債所必須遵循之基礎相同。

本公司與子公司之順流交易未實現損益於個體財務報告予以銷除。本公司與子公司之逆流及側流交易所產生之損益，僅在與本公司對子公司權益無關之範圍內，認列於個體財務報告。

(七) 投資關聯企業

關聯企業係指本公司具有重大影響，但非屬子公司之企業。

本公司對投資關聯企業係採用權益法。

權益法下，投資關聯企業原始依成本認列，取得日後帳面金額係隨本公司所享有之關聯企業損益及其他綜合損益份額與利潤分配而增減。此外，針對本公司可享有關聯企業權益之變動係按持股比例認列。

取得成本超過本公司於取得日所享有關聯企業可辨認資產及負債淨公允價值份額之數額列為商譽，該商譽係包含於該投資之帳面價值且不得攤銷；本公司於取得日所享有關聯企業可辨認資產及負債淨公允價值份額超過取得成本之數額列為當年度損益。

關聯企業發行新股時，本公司若未按持股比例認購，致使持股比例發生變動，並因而使投資之股權淨值發生增減時，其增減數調整資本公積—採權益法認列關聯企業股權淨值之變動數及採用權益法之投資。惟若未按持股比例認購或取得致使對關聯企業之所有權權益減少者，於其他綜合損益中所認列與該關聯企業有關之金額按減少比例重分類，其會計處理之基礎係與關聯企業若直接處分相關

資產或負債所必須遵循之基礎相同；前項調整如應借記資本公積，而採用權益法之投資所產生之資本公積餘額不足時，其差額借記保留盈餘。

當本公司對關聯企業之損失份額等於或超過其在該關聯企業之權益（包括權益法下投資關聯企業之帳面金額及實質上屬於本公司對該關聯企業淨投資組成部分之其他長期權益）時，即停止認列進一步之損失。本公司僅於發生法定義務、推定義務或已代關聯企業支付款項之範圍內，認列額外損失及負債。

本公司於評估減損時，係將投資之整體帳面金額（含商譽）視為單一資產比較可回收金額與帳面金額，進行減損測試，所認列之減損損失不分攤至構成投資帳面金額組成部分之任何資產，包括商譽。減損損失之任何迴轉，於該投資之可回收金額後續增加之範圍內予以認列。

本公司自其投資不再為關聯企業之日停止採用權益法，其對原關聯企業之保留權益以公允價值衡量，該公允價值及處分價款與停止採用權益法當日之投資帳面金額之差額，列入當年度損益。此外，於其他綜合損益中所認列與該關聯企業有關之所有金額，其會計處理之基礎係與關聯企業若直接處分相關資產或負債所必須遵循之基礎相同。若對關聯企業之投資成為合資之投資，或對合資之投資成為對關聯企業之投資，本公司係持續採用權益法而不對保留權益作再衡量。

本公司與關聯企業間之逆流、順流及側流交易所產生之損益，僅在與本公司對關聯企業權益無關之範圍內，認列於個體財務報告。

(八) 不動產、廠房及設備

不動產、廠房及設備係以成本認列，後續以成本減除累計折舊及累計減損損失後之金額衡量。107年度不動產、廠房及設備尚包含融資租賃所持有之資產。

建造中之不動產、廠房及設備係以成本減除累計減損損失後之金額認列。成本包括專業服務費用及符合資本化條件之借款成本。

該等資產於完工並達預期使用狀態時，分類至不動產、廠房及設備之適當類別並開始提列折舊。

不動產、廠房及設備於耐用年限內按直線基礎提列折舊，對每一重大部分則單獨提列折舊。107年度以融資租賃持有之資產，若租賃期間較耐用年限短者，則於租賃期間內提列折舊。本公司至少於每一年度結束日對估計耐用年限、殘值及折舊方法進行檢視，並推延適用會計估計變動之影響。

不動產、廠房及設備除列時，淨處分價款與該資產帳面金額間之差額係認列於損益。

(九) 投資性不動產

投資性不動產係為賺取租金或資本增值或兩者兼具而持有之不動產。

投資性不動產原始以成本（包括交易成本）衡量，後續以公允價值模式衡量，公允價值變動於發生當年度認列於損益。

投資性不動產除列時，淨處分價款與該資產帳面金額間之差額係認列於損益。

(十) 商譽

企業合併所取得之商譽係依收購日所認列之商譽金額作為成本，後續以成本減除累計減損損失後之金額衡量。

為減損測試之目的，商譽分攤至本公司預期受益之各現金產生單位或現金產生單位群組（簡稱「現金產生單位」）。

受攤商譽之現金產生單位每年（及有跡象顯示該單位可能已減損時）藉由包含商譽之該單位帳面金額與其可回收金額之比較，進行該單位之減損測試。若分攤至現金產生單位之商譽係當年度企業合併取得，則該單位應於當年度結束前進行減損測試。若受攤商譽之現金產生單位之可回收金額低於其帳面金額，減損損失係先減少該現金產生單位受攤商譽之帳面金額，次就該單位內其他各資產帳面金額之比例減少各該資產帳面金額。任何減損損失直接認列為當年度損失。商譽減損損失不得於後續期間迴轉。

處分受攤商譽現金產生單位內之某一營運時，與該被處分營運有關之商譽金額係包含於營運之帳面金額以決定處分損益。

(十一) 無形資產

1. 單獨取得

單獨取得之有限耐用年限無形資產原始以成本衡量，後續係以成本減除累計攤銷後之金額衡量。無形資產於耐用年限內按直線基礎進行攤銷，本公司至少於每一年度結束日對估計耐用年限、殘值及攤銷方法進行檢視，並推延適用會計估計變動之影響。

2. 企業合併所取得

企業合併所取得之無形資產係以收購日之公允價值認列，並與商譽分別認列。後續衡量方式與單獨取得之無形資產相同。

3. 除 列

無形資產除列時，淨處分價款與該資產帳面金額間之差額係認列於當年度損益。

(十二) 合約成本相關資產

銷售佣金及補貼款僅於取得客戶合約時發生，在金額可回收之範圍內認列為取得合約之增額成本，後續按與電信服務收入認列一致之方式予以攤銷。惟預計於一年內攤銷之取得合約增額成本，本公司選擇不予資本化。

(十三) 不動產、廠房及設備、使用權資產、無形資產（商譽除外）及合約成本相關資產之減損

本公司於每一資產負債表日評估是否有任何跡象顯示不動產、廠房及設備、使用權資產及無形資產（商譽除外）可能已減損。若有任一減損跡象存在，則估計該資產之可回收金額。倘無法估計個別資產之可回收金額，本公司估計該資產所屬現金產生單位之可回收金額。共用資產係依合理一致之基礎分攤至個別現金產生單位。

針對非確定耐用年限及尚未可供使用之無形資產，至少每年及有減損跡象時進行減損測試。

可回收金額為公允價值減出售成本與其使用價值之較高者。個別資產或現金產生單位之可回收金額若低於其帳面金額時，將該資產或現金產生單位之帳面金額調減至其可回收金額。減損損失係認列於損益。

適用 IFRS 15 之客戶合約，因客戶合約所認列之取得合約之增額成本依合約成本相關資產之帳面金額超過提供相關商品或勞務預期可收取之對價剩餘金額扣除直接相關成本後之金額認列為減損損失，續將合約成本相關資產之帳面金額計入所屬現金產生單位，以進行現金產生單位之減損評估。

當減損損失於後續迴轉時，該資產、現金產生單位或合約成本相關資產之帳面金額調增至修訂後之可回收金額，惟增加後之帳面金額以不超過該資產、現金產生單位或合約成本相關資產若未於以前年度認列減損損失時所決定之帳面金額（減除攤銷或折舊）。減損損失之迴轉係認列於損益。

(十四) 金融工具

金融資產與金融負債於本公司成為該工具合約條款之一方時認列於個體資產負債表。

原始認列金融資產與金融負債時，若金融資產或金融負債非屬透過損益按公允價值衡量者，係按公允價值加計直接可歸屬於取得或發行金融資產或金融負債之交易成本衡量。直接可歸屬於取得或發行透過損益按公允價值衡量之金融資產或金融負債之交易成本，則立即認列為損益。

1. 金融資產

金融資產之慣例交易係採交易日會計認列及除列。

(1) 衡量種類

本公司所持有之金融資產種類為按攤銷後成本衡量之金融資產與透過其他綜合損益按公允價值衡量之權益工具投資。

A. 按攤銷後成本衡量之金融資產

本公司投資金融資產若同時符合下列兩條件，則分類為按攤銷後成本衡量之金融資產：

- (a) 係於某經營模式下持有，該模式之目的係持有金融資產以收取合約現金流量；及
- (b) 合約條款產生特定日期之現金流量，該等現金流量完全為支付本金及流通在外本金金額之利息。

按攤銷後成本衡量之金融資產（包括現金及約當現金、按攤銷後成本衡量之應收帳款與其他金融資產）於原始認列後，係以有效利息法決定之總帳面金額減除任何減損損失之攤銷後成本衡量，任何外幣兌換損益則認列於損益。

除下列兩種情況外，利息收入係以有效利率乘以金融資產總帳面金額計算：

- (a) 購入或創始之信用減損金融資產，利息收入係以信用調整後有效利率乘以金融資產攤銷後成本計算。
- (b) 非屬購入或創始之信用減損，但後續變成信用減損之金融資產，應自信用減損後之次一報導期間起以有效利率乘以金融資產攤銷後成本計算利息收入。

信用減損金融資產係指發行人或債務人已發生重大財務困難、違約、債務人很有可能聲請破產或其他財務重整或由於財務困難而使金融資產之活絡市場消失。

約當現金包括自取得日起 3 個月內、高度流動性、可隨時轉換成定額現金且價值變動風險甚小之定期存款，係用於滿足短期現金承諾。

B. 透過其他綜合損益按公允價值衡量之權益工具投資

本公司於原始認列時，可作一不可撤銷之選擇，將非持有供交易且非企業合併收購者所認列或有對價之權益工具投資，指定透過其他綜合損益按公允價值衡量。

透過其他綜合損益按公允價值衡量之權益工具投資係按公允價值衡量，後續公允價值變動列報於其他綜合損益，並累計於其他權益中。於投資處分時，累積損益直接移轉至保留盈餘，並不重分類為損益。

透過其他綜合損益按公允價值衡量之權益工具投資之股利於本公司收款之權利確立時認列於損益中，除非該股利明顯代表部分投資成本之回收。

(2) 金融資產及合約資產之減損

本公司於每一資產負債表日按預期信用損失評估按攤銷後成本衡量之金融資產（含應收帳款）及合約資產之減損損失。

應收帳款及合約資產均按存續期間預期信用損失認列備抵損失。其他金融資產係先評估自原始認列後信用風險是否顯著增加，若未顯著增加，則按 12 個月預期信用損失認列備抵損失，若已顯著增加，則按存續期間預期信用損失認列備抵損失。

預期信用損失係以發生違約之風險作為權重之加權平均信用損失。12 個月預期信用損失係代表金融工具於報導日後 12 個月內可能違約事項所產生之預期信用損失，存續期間預期信用損失則代表金融工具於預期存續期間所有可能違約事項產生之預期信用損失。

本公司為內部信用風險管理目的，在不考量所持有擔保品之前提下，判定下列情況代表金融資產已發生違約：

- A. 有內部或外部資訊顯示債務人已不可能清償債務。
- B. 逾期超過 120 天，除非有合理且可佐證之資訊顯示延後之違約基準更為適當。

所有金融資產之減損損失係藉由備抵帳戶調降其帳面金額。

(3) 金融資產之除列

本公司僅於對來自金融資產現金流量之合約權利失效，或已移轉金融資產且該資產所有權之幾乎所有風險及報酬已移轉予其他企業時，始將金融資產除列。

按攤銷後成本衡量之金融資產整體除列時，其帳面金額與所收取對價間之差額係認列於損益。透過其他綜合損益按公允價值衡量之權益工具投資整體除列時，累積損益直接移轉至保留盈餘，並不重分類為損益。

2. 權益工具

本公司發行之債務及權益工具係依據合約協議之實質與金融負債及權益工具之定義分類為金融負債或權益。

本公司發行之權益工具係以取得之價款扣除直接發行成本後之金額認列。

再取回本公司本身之權益工具係於權益項下認列與減除。購買、出售、發行或註銷本公司本身之權益工具不認列於損益。

3. 金融負債

(1) 後續衡量

金融負債於後續財務報導期間結束日係以有效利率法按攤銷後成本衡量。

(2) 金融負債之除列

除列金融負債時，其帳面金額與所支付對價（包含任何所移轉之非現金資產或承擔之負債）間之差額認列為損益。

(十五) 負債準備

認列為負債準備之金額係考量義務之風險及不確定性，而為資產負債表日清償義務所需支出之最佳估計。負債準備係以清償該現時義務之估計現金流量折現值衡量。

1. 現有除役、復原及類似負債

企業應於不動產、廠房及設備成本發生及取得使用權資產時，依一般認列原則評估不動產、廠房及設備及使用權資產之

所有成本。該等成本除為取得或建造一項不動產、廠房及設備所發生之原始成本及取得使用權資產之對應租賃負債原始衡量金額外，尚應包含企業因安裝或使用該項目而發生之拆卸、移除或復原義務之成本。

2. 保 固

於銷售合約下之保固義務係依管理階層對清償本公司義務所需支出之最佳估計，於相關商品認列收入時認列。

(十六) 收入認列

本公司於客戶合約辨認履約義務後，將交易價格分攤至各履約義務，並於滿足各履約義務時認列收入。

1. 商品銷貨收入

商品銷貨收入主要來自行動通訊商品及相關配件之銷售。由於行動通訊商品及相關配件於起運或交付時，客戶對商品已有訂定價格與使用之權利且負有再銷售之主要責任，並承擔商品陳舊過時風險，本公司係於該時點認列收入及應收帳款。

2. 勞務收入

勞務收入來自提供電信服務、電信增值服務及專案業務服務。

行動通信業務之通話費以及與其他電信業者之接續費係依合約條款，按實際通話時間計算。

其他電信服務收入之認列原則如下：(一)月租費收入係按客戶合約分攤之相對公允價值於勞務提供時認列；及(二)預付卡及儲值卡收入則按用戶實際使用量認列。

電信增值服務，係客戶同時取得並耗用履約效益，相關收入係於勞務提供時認列。專案業務服務仰賴技術人員之投入，本公司係按已發生相關成本佔預計總成本比例衡量完成進度並認列相關收入。客戶係按合約約定之時點付款，故本公司於提供服務時係認列合約資產，屆約定時點按合約約定之金額轉列應收帳款。

商品或勞務收入若以組合方式銷售時，其相關收入係以相對單獨售價之比例將交易價格分攤至組合銷售中之每一履約義務，並依上述商品或勞務收入之認列原則處理。

本公司客戶忠誠計畫係於客戶購買商品或勞務時給予紅利積點，該紅利積點提供重要權利，分攤至紅利積點之交易價格於收取時認列合約負債，並於紅利積點兌換或失效時轉列收入。

(十七) 租賃

108年

本公司於合約成立日評估合約是否係屬（或包含）租賃。

對於包含租賃及非租賃組成部分之合約，本公司以相對單獨價格為基礎分攤合約中之對價並分別處理。

1. 本公司為出租人

當租賃條款係移轉附屬於資產所有權之幾乎所有風險與報酬予承租人，則將其分類為融資租賃。所有其他租賃則分類為營業租賃。

營業租賃之租賃收益係按直線基礎於相關租賃期間內認列為收益。

2. 本公司為承租人

除適用認列豁免之低價值標的資產租賃及短期租賃之租賃給付係按直線基礎於租賃期間內認列為費用，其他租賃皆於租賃開始日認列使用權資產及租賃負債。

使用權資產原始按成本（包含租賃負債之原始衡量金額及復原標的資產之估計成本）衡量，後續按成本減除累計折舊後之金額衡量，並調整租賃負債之再衡量數。使用權資產係單獨表達於個體資產負債表。

使用權資產採直線基礎自租賃開始日起至耐用年限屆滿時或租賃期間屆滿時兩者之較早者提列折舊。

租賃負債原始按租賃給付（包含固定給付）之現值衡量。若租賃隱含利率容易確定，租賃給付使用該利率折現。若該利率並非容易確定，則使用承租人增額借款利率。

後續，租賃負債採有效利息法按攤銷後成本基礎衡量，且利息費用係於租賃期間分攤。若租賃期間變動導致未來租賃給付有變動，本公司再衡量租賃負債，並相對調整使用權資產，惟若使用權資產之帳面金額已減至零，則剩餘之再衡量金額認列於損益中。租賃負債係單獨表達於個體資產負債表。

107 年

當租賃條款係移轉附屬於資產所有權之幾乎所有風險與報酬予承租人，則將其分類為融資租賃。所有其他租賃則分類為營業租賃。

1. 本公司為出租人

營業租賃之租賃收益係按直線基礎於相關租賃期間內認列為收益。

2. 本公司為承租人

融資租賃係以各期最低租賃給付現值總額或租賃開始日租賃資產公允價值較低者作為成本入帳，並同時認列應付租賃款負債。

每期所支付租賃款之隱含利息列為當期財務費用，若可直接歸屬於符合要件之資產者，則予以資本化。

營業租賃給付係按直線基礎於租賃期間內認列為費用。

(十八) 借款成本

直接可歸屬於取得、建造或生產符合要件之資產之借款成本，係作為該資產成本之一部分，直到該資產達到預定使用或出售狀態之幾乎所有必要活動已完成為止。

特定借款如於符合要件之資本支出發生前進行暫時投資而賺取之投資收入，係自符合資本化條件之借款成本中減除。

除上述外，所有其他借款成本係於發生當年度認列為損益。

(十九) 政府補助

政府補助僅於可合理確信本公司將遵循政府補助所附加之條件，且將可收到該項補助時，始予以認列。

政府補助係於其意圖補償之相關成本於本公司認列為費用之期間內，按有系統之基礎認列於損益。以本公司應購買、建造或其他

方式取得非流動資產為條件之政府補助係認列為遞延收入，並以合理且有系統之基礎於相關資產耐用年限期間轉列損益。

若政府補助係用於補償已發生之費用或損失，或係以給與本公司立即財務支援為目的且無未來相關成本，則於其可收取之期間認列於損益。

(二十) 員工福利

1. 短期員工福利

短期員工福利相關負債係以換取員工服務而預期支付之非折現金額衡量。

2. 退職後福利

確定提撥退休計畫之退休金係於員工提供服務期間將應提撥之退休金數額認列為費用。

確定福利退休計畫之確定福利成本（含服務成本、淨利息及再衡量數）係採預計單位福利法精算。服務成本（含當期服務成本及清償損益）及淨確定福利負債（資產）淨利息於發生時、清償發生時認列為員工福利費用。再衡量數（含精算損益及扣除利息後之計畫資產報酬）於發生時認列於其他綜合損益並列入保留盈餘，後續期間不重分類至損益。

淨確定福利負債（資產）係確定福利退休計畫之提撥短絀（剩餘）。淨確定福利資產不得超過從該計畫退還提撥金或可減少未來提撥金之現值。

3. 離職福利

本公司於不再能撤銷離職福利之要約或認列相關重組成本時（孰早者）認列離職福利負債。

(二一) 所得稅

所得稅費用係當期所得稅及遞延所得稅之總和。

1. 當期所得稅

當期所得稅包括依當年度課稅所得（損失）計算及以前年度應付所得稅之調整。

依我國所得稅法規定計算之未分配盈餘加徵稅額，係於股東會決議年度認列。

2. 遞延所得稅

遞延所得稅係依帳載資產及負債帳面金額與計算課稅所得之課稅基礎二者所產生之暫時性差異計算。

遞延所得稅負債一般係就所有應課稅暫時性差異予以認列，而遞延所得稅資產則於很有可能具有課稅所得以供可減除暫時性差異或其他支出所產生之所得稅抵減使用時認列。

與投資子公司及關聯企業相關之應課稅暫時性差異皆認列遞延所得稅負債，惟本公司若可控制暫時性差異迴轉之時點，且該暫時性差異很有可能於可預見之未來不會迴轉者除外。與此類投資有關之可減除暫時性差異，僅於其很有可能具有足夠課稅所得用以實現暫時性差異，且於可預見之未來預期將迴轉的範圍內，予以認列遞延所得稅資產。

遞延所得稅資產之帳面金額於每一資產負債表日予以重新檢視，並針對已不再很有可能具有足夠之課稅所得以供其回收所有或部分資產者，調減帳面金額。原未認列為遞延所得稅資產者，亦於每一資產負債表日予以重新檢視，並在未來很有可能產生課稅所得以供其回收所有或部分資產者，調增帳面金額。

遞延所得稅資產及負債係以預期負債清償或資產實現當期之稅率衡量，該稅率係以資產負債表日已立法或已實質性立法之稅率及稅法為基礎。遞延所得稅負債及資產之衡量係反映本公司於資產負債表日預期回收或清償其資產及負債帳面金額之方式所產生之租稅後果。

3. 當期及遞延所得稅

當期及遞延所得稅係認列於損益，惟與認列於其他綜合損益或直接計入權益之項目相關之當期及遞延所得稅係分別認列於其他綜合損益或直接計入權益。

若當期所得稅或遞延所得稅係自取得子公司所產生，其所得稅影響數納入投資子公司之會計處理。

五、重大會計判斷、估計及假設不確定性之主要來源

本公司於採用會計政策時，對於不易自其他來源取得相關資訊者，管理階層必須基於歷史經驗及其他攸關之因素作出相關之判斷、估計及假設。實際結果可能與估計有所不同。

管理階層將對估計與基本假設持續檢視。若估計之修正僅影響當期，則於修正當期認列。若會計估計之修正同時影響當期及未來期間，則於修正當期及未來期間認列。

重大會計判斷

(一) 租賃期間（適用於 108 年）

決定所承租資產之租賃期間時，本公司考量將產生經濟誘因以行使（或不行使）選擇權之所有攸關事實及情況，包括自租賃開始日至選擇權行使日間所有事實及情況之預期變動。考量主要因素包括選擇權所涵蓋期間之合約條款及條件、於合約期間進行之重大租賃權益改良及標的資產對承租人營運之重要性等。於本公司控制範圍內重大事項或情況重大改變發生時，重評估租賃期間。

估計及假設不確定性之主要來源

(一) 金融資產之估計減損

應收帳款之估計減損係基於本公司對於違約率及預期損失率之假設。本公司考量歷史經驗、現時市場情況及前瞻性資訊，以作成假設並選擇減損評估之輸入值。所採用重要假設及輸入值請參閱附註八「應收票據及應收帳款」。若未來實際現金流量少於預期，可能會產生重大減損損失。

(二) 不動產、廠房及設備、使用權資產、無形資產（商譽除外）及取得合約之增額成本減損評估

資產減損評估過程中，本公司需依賴主觀判斷並依據資產使用模式及電信業特性，決定特定資產群組之獨立現金流量、資產耐用年數及未來可能之收益及費損，任何由於經濟狀況之變遷或公司策略所帶來的估計改變均可能在未來造成重大減損。

(三) 商譽減損估計

決定商譽是否減損時，須估計分攤到商譽之現金產生單位之使用價值。為計算使用價值，管理階層應估計預期自現金產生單位所產生之未來現金流量，並決定計算現值所使用之適當折現率。若實際現金流量少於預期，可能會產生重大減損損失。

(四) 所得稅

截至 108 年及 107 年 12 月 31 日止，本公司分別按實現可能性認列遞延所得稅資產及遞延所得稅負債。遞延所得稅資產（負債）之可實現性主要視未來能否有足夠之獲利或應課稅暫時性差異而定。若未來實際產生之獲利少於預期，可能會產生重大遞延所得稅資產（負債）之迴轉，該等迴轉係於發生年度認列為損益。

六、現金及約當現金

	<u>108年12月31日</u>	<u>107年12月31日</u>
庫存現金及週轉金	\$ 8,825	\$ 8,637
銀行支票及活期存款	<u>2,124,897</u>	<u>1,242,768</u>
	<u>\$ 2,133,722</u>	<u>\$ 1,251,405</u>

七、透過其他綜合損益按公允價值衡量之金融資產

	<u>108年12月31日</u>	<u>107年12月31日</u>
<u>非流動</u>		
透過其他綜合損益按公允價值 衡量之權益工具投資	<u>\$ 198,701</u>	<u>\$ 191,245</u>

本公司依中長期策略目的投資未上市櫃公司普通股，並預期透過長期投資獲利。本公司管理階層認為若將該等投資之短期公允價值波動列入損益，與前述長期投資規劃並不一致，因此選擇指定該等投資為透過其他綜合損益按公允價值衡量。

八、應收票據及應收帳款

	<u>108年12月31日</u>	<u>107年12月31日</u>
<u>應收票據</u>		
按攤銷後成本衡量		
總帳面金額	\$ 36,623	\$ 21,848
減：備抵損失	-	-
	<u>\$ 36,623</u>	<u>\$ 21,848</u>
因營業而發生	<u>\$ 36,623</u>	<u>\$ 21,848</u>
<u>應收帳款（含關係人款）</u>		
按攤銷後成本衡量		
總帳面金額	\$ 6,889,037	\$ 6,764,254
減：備抵損失	(633,993)	(598,792)
	<u>\$ 6,255,044</u>	<u>\$ 6,165,462</u>

本公司對商品銷售之平均授信期間為 30 至 45 天，電信服務之平均授信期間為 30 至 60 天。

為減輕信用風險，本公司管理階層指派專責團隊負責授信額度之決定、授信核准及其他監控程序以確保逾期應收票據及應收帳款之回收已採取適當行動。此外，本公司於資產負債表日複核應收票據及應收帳款之可回收金額以確保無法回收之應收票據及應收帳款已提列適當減損損失。據此，本公司管理階層認為本公司之信用風險已顯著減少。

本公司按存續期間預期信用損失認列應收票據及應收帳款之備抵損失。存續期間預期信用損失係使用準備矩陣計算，其考量客戶過去違約紀錄與現時財務狀況、產業經濟情勢，並同時考量 GDP 預測及產業展望。因本公司之信用損失歷史經驗顯示，不同客戶群之損失型態並無顯著差異，因此準備矩陣未進一步區分客戶群，僅以應收票據及應收帳款逾期天數訂定預期信用損失率。

若有證據顯示交易對方面臨嚴重財務困難且本公司無法合理預期可回收金額，例如交易對方正進行清算或債款已逾期超過 120 天，本公司認列 100% 備抵損失並持續追索活動，因追索回收之金額則認列於損益。

本公司未逾期應收票據及應收帳款之預期信用損失率為 0.79%~7.00%，逾期應收帳款之預期信用損失率為 9.71%~100%。

本公司依準備矩陣衡量應收票據及應收帳款之備抵損失如下：

108 年 12 月 31 日

	未逾期	逾期 1~60 天	逾期 61 天以上	合計
總帳面金額	\$ 6,139,880	\$ 555,131	\$ 230,649	\$ 6,925,660
備抵損失(存續期間預期信用損失)	(334,812)	(90,623)	(208,558)	(633,993)
攤銷後成本	<u>\$ 5,805,068</u>	<u>\$ 464,508</u>	<u>\$ 22,091</u>	<u>\$ 6,291,667</u>

107 年 12 月 31 日

	未逾期	逾期 1~60 天	逾期 61 天以上	合計
總帳面金額	\$ 6,346,234	\$ 247,218	\$ 192,650	\$ 6,786,102
備抵損失(存續期間預期信用損失)	(411,411)	(37,314)	(150,067)	(598,792)
攤銷後成本	<u>\$ 5,934,823</u>	<u>\$ 209,904</u>	<u>\$ 42,583</u>	<u>\$ 6,187,310</u>

應收票據及應收帳款備抵損失之變動資訊如下：

	108 年度	107 年度
年初餘額	\$ 598,792	\$ 916,616
加：合併取得	-	11
加：收回已沖銷之呆帳	156,997	247,842
加：本年度提列減損損失	259,724	61,538
減：本年度實際沖銷	(381,520)	(627,215)
年底餘額	<u>\$ 633,993</u>	<u>\$ 598,792</u>

出售逾期應收帳款

本公司與資產管理公司分別於 108 及 107 年度簽訂讓售應收帳款合約，將本公司逾期且已全數轉銷之應收帳款出售予該公司，依合約規定本公司不須承擔應收帳款無法收回之風險。截至 108 及 107 年 12 月 31 日止之相關資訊如下：

交易對象	讓售債權金額	讓售價款(未稅)
<u>108 年度</u>		
固德資產管理顧問股份有限公司	<u>\$ 1,187,303</u>	<u>\$ 85,301</u>
<u>107 年度</u>		
固德資產管理顧問股份有限公司	<u>\$ 1,523,228</u>	<u>\$ 111,429</u>

九、存 貨

	108年12月31日	107年12月31日
行動電話手機及配件	\$ 1,891,183	\$ 2,554,959
其 他	<u>164,919</u>	<u>137,162</u>
	<u>\$ 2,056,102</u>	<u>\$ 2,692,121</u>

108 及 107 年度與存貨相關之銷貨成本分別為 20,938,973 仟元及 18,883,133 仟元。

108 及 107 年度之銷貨成本分別包括存貨跌價迴轉利益（損失）9,759 仟元及（24,065）仟元。

十、採用權益法之投資

	108年12月31日	107年12月31日
投資子公司	\$ 28,089,863	\$ 28,979,505
投資關聯企業	<u>1,263,154</u>	<u>1,212,125</u>
	<u>\$ 29,353,017</u>	<u>\$ 30,191,630</u>

(一) 投資子公司

	108年12月31日	107年12月31日
非上市（櫃）公司		
新世紀資通股份有限公司	\$ 26,385,159	\$ 27,069,715
全虹企業股份有限公司	731,924	995,299
和宇寬頻網路股份有限公司	877,725	863,666
遠欣股份有限公司	30,546	35,243
全音樂股份有限公司	-	10,559
FarEastern Info Service(Holding) Ltd.	4,829	5,023
遠時數位科技股份有限公司	(582,357)	(405,011)
遠寶金融科技股份有限公司	<u>59,680</u>	<u>-</u>
	27,507,506	28,574,494
加：採用權益法之投資貸餘轉列其他負債	<u>582,357</u>	<u>405,011</u>
	<u>\$ 28,089,863</u>	<u>\$ 28,979,505</u>

	所有權權益及表決權百分比	
	108年12月31日	107年12月31日
新世紀資通股份有限公司	100.00%	100.00%
全虹企業股份有限公司	61.63%	61.63%
和宇寬頻網路股份有限公司	99.99%	99.99%
遠欣股份有限公司	100.00%	100.00%
全音樂股份有限公司	-	50.00%
FarEastern Info Service (Holding) Ltd.	100.00%	100.00%
遠時數位科技股份有限公司	86.41%	86.41%
遠寶金融科技股份有限公司	100.00%	-

本公司間接持有之投資子公司明細，請參閱附註三三。

本公司為簡化投資架構，並進一步整合無線上網及虛擬行動網路業務，於107年5月4日經董事會決議通過以現金為對價簡易合併子公司安源通訊股份有限公司，本公司為存續公司，安源通訊股份有限公司則為消滅公司。合併對價總計397仟元，合併基準日為107年6月30日。

(二) 投資關聯企業

	108年12月31日	107年12月31日
具重大性之關聯企業		
遠通電收股份有限公司	\$ 1,051,441	\$ 924,758
個別不重大之關聯企業	211,713	287,367
	<u>\$ 1,263,154</u>	<u>\$ 1,212,125</u>

本公司對上述所有關聯企業皆採權益法衡量。

1. 具重大性之關聯企業：

公司名稱	業務性質	主要營業場所	所持股權及表決權比例	
			108年12月31日	107年12月31日
遠通電收股份有限公司	電子資訊供應服務及電子收費服務	台灣	39.42%	39.42%

以下彙總性財務資訊係以關聯企業 IFRSs 財務報告為基礎編製，並已反映採權益法時所作之調整。

遠通電收股份有限公司

	108年12月31日	107年12月31日
流動資產	\$ 836,693	\$ 431,720
非流動資產	6,379,184	6,403,125
流動負債	(1,107,350)	(893,567)
非流動負債	(3,441,046)	(3,595,189)
權益	<u>\$ 2,667,481</u>	<u>\$ 2,346,089</u>
本公司持股比例 (%)	39.42	39.42
投資帳面金額	<u>\$ 1,051,441</u>	<u>\$ 924,758</u>

	108年度	107年度
營業收入	<u>\$ 2,221,644</u>	<u>\$ 2,096,764</u>
本年度淨利	\$ 420,815	\$ 239,893
其他綜合損益	(90,443)	31,312
綜合損益總額	<u>\$ 330,372</u>	<u>\$ 271,205</u>

遠通電收股份有限公司（以下稱「遠通電收公司」）於100年6月30日電子收費分年利用率未能達到與高公局簽訂之「高速公路電子收費系統建置及營運」契約約定標準之訴訟一案，已於104年9月由最高法院裁定回歸台北地方法院民事庭審理，遠通電收公司已就可能之損失估列入帳。107年10月19日台北地方法院一審判決遠通電收公司勝訴，高公局於107年11月9日提起上訴，高等法院於108年6月11日駁回高公局之上訴。惟高公局於108年7月8日提起上訴，目前該案於最高法院審理中。

另依契約規定，遠通電收公司未於規定期限內完成計程車道系統基礎建設之訴訟一案，台北地方法院民事庭已於105年5月20日宣判遠通電收公司應給付高公局違約金，遠通電收公司已於105年5月31日上訴並估列相關之違約金損失，目前該案仍於高等法院審理中。

2. 個別不重大之關聯企業彙總資訊

	108年度	107年度
本公司享有之份額		
本年度淨損	(\$ 75,487)	(\$ 75,469)
其他綜合損益	(130)	39
綜合損益總額	(\$ 75,617)	(\$ 75,430)

本公司對若干個別不重大之關聯企業持股比例低於 20%，惟依該等公司發起合約或其他約定可指派董事，故對該公司具有重大影響。

群信行動數位科技股份有限公司於 107 年 6 月 29 日經股東會決議通過於 107 年 12 月 31 日解散，截至 109 年 2 月 19 日止，尚在進行清算程序中。

十一、不動產、廠房及設備

	自有土地	建築物	電信設備	電腦設備	其他設備	未完工程	合計
成 本							
108年1月1日餘額	\$ 1,150,522	\$ 2,257,790	\$ 56,257,585	\$ 11,099,865	\$ 4,100,303	\$ 1,207,021	\$ 76,073,086
IFRS16 開帳影響	-	-	(281,281)	-	(234,227)	-	(515,508)
108年1月1日調整後餘額	1,150,522	2,257,790	55,976,304	11,099,865	3,866,076	1,207,021	75,557,578
增 添	-	-	-	-	-	3,548,690	3,548,690
處 分	-	(17,984)	(2,226,014)	(825,037)	(327,396)	(22,327)	(3,418,758)
重 分 類	10,560	16,683	3,141,056	428,179	95,609	(3,692,087)	-
108年12月31日餘額	\$ 1,161,082	\$ 2,256,489	\$ 56,891,346	\$ 10,703,007	\$ 3,634,289	\$ 1,041,297	\$ 75,687,510
累計折舊及減損							
108年1月1日餘額	\$ -	(\$ 1,151,687)	(\$ 36,439,729)	(\$ 10,016,949)	(\$ 3,483,790)	\$ -	(\$ 51,092,155)
IFRS16 開帳影響	-	-	188,608	-	136,087	-	324,695
108年1月1日調整後餘額	-	(1,151,687)	(36,251,121)	(10,016,949)	(3,347,703)	-	(50,767,460)
折舊費用	-	(66,210)	(6,775,623)	(628,912)	(231,972)	-	(7,702,717)
處 分	-	10,618	1,516,468	824,887	301,602	-	2,653,575
重 分 類	-	(1,680)	1,680	-	-	-	-
108年12月31日餘額	\$ -	(\$ 1,208,959)	(\$ 41,508,596)	(\$ 9,820,974)	(\$ 3,278,073)	\$ -	(\$ 55,816,602)
108年12月31日淨額	\$ 1,161,082	\$ 1,047,530	\$ 15,382,750	\$ 882,033	\$ 356,216	\$ 1,041,297	\$ 19,870,908
成 本							
107年1月1日餘額	\$ 1,170,687	\$ 2,278,659	\$ 59,406,340	\$ 10,684,464	\$ 4,424,182	\$ 1,220,855	\$ 79,185,187
增 添	-	-	51,226	-	161	4,489,359	4,540,746
處 分	(20,165)	(30,999)	(7,146,668)	(107,307)	(552,572)	(23,458)	(7,881,169)
合併取得	-	-	3,608	224,714	-	-	228,322
重 分 類	-	10,130	3,943,079	297,994	228,532	(4,479,735)	-
107年12月31日餘額	\$ 1,150,522	\$ 2,257,790	\$ 56,257,585	\$ 11,099,865	\$ 4,100,303	\$ 1,207,021	\$ 76,073,086
累計折舊及減損							
107年1月1日餘額	\$ -	(\$ 1,104,277)	(\$ 36,382,703)	(\$ 9,093,051)	(\$ 3,677,196)	\$ -	(\$ 50,257,227)
折舊費用	-	(71,234)	(6,848,305)	(852,294)	(330,037)	-	(8,101,870)
處 分	-	23,824	6,793,080	107,188	523,443	-	7,447,535
合併取得	-	-	(1,801)	(178,792)	-	-	(180,593)
重 分 類	-	-	-	-	-	-	-
107年12月31日餘額	\$ -	(\$ 1,151,687)	(\$ 36,439,729)	(\$ 10,016,949)	(\$ 3,483,790)	\$ -	(\$ 51,092,155)
107年12月31日淨額	\$ 1,150,522	\$ 1,106,103	\$ 19,817,856	\$ 1,082,916	\$ 616,513	\$ 1,207,021	\$ 24,980,931

折舊費用係以直線基礎按下列耐用年數計提：

建築物	
主建物	41至55年
其他房屋設備	5至10年
電信設備	2至15年
電腦設備	1至10年
其他設備	2至11年

十二、租賃協議

(一) 使用權資產－108年

	建	築	物	其	他	設	備	合	計	
<u>成 本</u>										
108年1月1日餘額	\$	15,912,996	\$	329,131	\$	16,242,127				
本年度增加		3,373,592		83,596		3,457,188				
本年度減少	(3,539,173)	(112,264)	(3,651,437)				
108年12月31日餘額	\$	<u>15,747,415</u>	\$	<u>300,463</u>	\$	<u>16,047,878</u>				
<u>累計折舊</u>										
108年1月1日餘額	(\$	7,887,020)	(\$	183,721)	(\$	8,070,741)				
折舊費用	(3,337,935)	(94,810)	(3,432,745)				
本年度減少		3,253,179		108,093		3,361,272				
108年12月31日餘額	(\$	<u>7,971,776</u>)	(\$	<u>170,438</u>)	(\$	<u>8,142,214</u>)				
108年12月31日淨額	\$	<u>7,775,639</u>	\$	<u>130,025</u>	\$	<u>7,905,664</u>				

(二) 租賃負債－108年

項	目	租	賃	期	間	折	現	率	108年12月31日
建築物		89.10.01	~	118.09.19		0.71%	-	1.44%	\$ 7,388,065
其他設備		106.01.03	~	111.10.23		0.71%	-	0.89%	133,973
									<u>\$ 7,522,038</u>
租賃負債—流動									\$ 2,583,464
租賃負債—非流動									<u>4,938,574</u>
									<u>\$ 7,522,038</u>

(三) 重要承租活動及條款

本公司承租其他設備包含公務車及電腦設備等以供營業活動使用，租賃期間為1~4年。該等租賃協議並無續租或承購權之條款。

本公司亦承租若干部分建築物做為基地台、機房、辦公室及門市使用，租賃期間為 1~20 年。於租賃期間終止時，本公司對所租賃之建築物並無優惠承購權。

(四) 其他租賃資訊

本公司以營業租賃出租投資性不動產協議請參閱附註十三。

108 年

	108年度
短期租賃費用	\$ 665,529
租賃之現金(流出)總額	(\$ 4,117,680)

本公司選擇對符合短期租賃之建築物及其他設備租賃適用認列之豁免，不對該等租賃認列相關使用權資產及租賃負債。

107 年

不可取消營業租賃之未來最低租賃給付總額如下：

	107年12月31日
1 年內	\$ 3,054,092
超過 1 年但不超過 5 年	5,059,255
超過 5 年	13,856
	<u>\$ 8,127,203</u>

當年度認列於損益之租賃給付如下：

	107年1月1日 至12月31日
最低租賃給付	\$ 3,549,321

十三、投資性不動產

	108年12月31日	107年12月31日
投資性不動產	\$ 734,944	\$ 739,771

108 及 107 年度投資性不動產金額變動係因公允價值變動所致。

投資性不動產出租之租賃期間為 0.5~6 年。承租人於行使續租權時，約定依市場租金行情調整租金。承租人於租賃期間結束時不具有投資性不動產之優惠承購權。

於 108 年 12 月 31 日，以營業租賃出租投資性不動產之未來將收取之租賃給付總額如下：

	108年12月31日
第 1 年	\$ 13,029
第 2 年	9,564
第 3 年	7,135
第 4 年	1,486
第 5 年	-
超過 5 年	-
	<u>\$ 31,214</u>

於 107 年 12 月 31 日，以不可取消營業租賃出租投資性不動產之未來最低租賃給付總額如下：

	107年12月31日
1 年 內	\$ 13,086
超過 1 年但不超過 5 年	30,591
5 年以上	-
	<u>\$ 43,677</u>

投資性不動產係以重複性基礎按公允價值衡量，其公允價值如下：

	108年12月31日	107年12月31日
委外估價	<u>\$ 734,944</u>	<u>\$ 739,771</u>

投資性不動產 108 年及 107 年 12 月 31 日之公允價值係分別於 109 年 1 月 13 日及 108 年 1 月 4 日由具備我國不動產估價師資格之戴德梁行不動產估價師事務所李根源估價師、蔡家和估價師及胡純純估價師、蔡家和估價師進行估價。

投資性不動產係以第 3 等級輸入值衡量公允價值，108 及 107 年度之公允價值調整未實現損益列入其他利益及損失項下。

投資性不動產公允價值係採收益法評價，其重要假設如下，當預估未來淨現金流入增加或折現率降低時，公允價值將會增加：

	108年12月31日	107年12月31日
預估未來現金流入	\$ 1,284,045	\$ 1,293,501
預估未來現金流出	(32,200)	(32,235)
預估未來淨現金流入	<u>\$ 1,251,845</u>	<u>\$ 1,261,266</u>
折 現 率	2.00%~2.29%	2.00%~2.25%

投資性不動產所在區域之租金行情約為每月每坪 1 仟元至 19 仟元，市場上相似比較標的之租金行情約為每月每坪 1 仟元至 16 仟元。

投資性不動產目前已全數以營業租賃方式出租，108 年及 107 年度產生租金收入分別為 15,375 仟元及 16,352 仟元。

投資性不動產預期產生之未來現金流入包含租金收入、押金利息收入、空租損失及期末處分價值，租金收入係以市場相似比較標的租金行情評估，排除過高或過低之比較標的，並考量未來租金年成長率推估，收益分析期間係以 10 年估算；空租損失係以鄰近地區店面及廠辦之空置情形推估；押金利息收入係以 1 年期中央銀行公布之五大銀行平均存款利率 1.04% 推估；期末處分價值係以收益法之直接資本化法推估。投資性不動產預期發生之未來現金流出包含地價稅、房屋稅、保險費、管理費、維修費、重置提撥費及折舊提存費等支出，該等支出係以目前支出水準並考量未來公告地價之調整、房屋稅條例規定之稅率推估。

折現率係估價師訪查當地同等級產品、合理租金水準及售價水準，再考慮流通性、風險性、增值性及管理上難易程度等因素並依金管會規定不得低於中華郵政股份有限公司牌告 2 年期郵政定期儲金小額存款機動利率加 3 碼。

十四、無形資產

	特許執照費	電腦軟體	商譽	合計
<u>成本</u>				
108 年 1 月 1 日餘額	\$ 57,129,000	\$ 15,090,651	\$ 10,283,031	\$ 82,502,682
單獨取得	-	707,198	-	707,198
處分	(10,169,000)	(694,444)	-	(10,863,444)
108 年 12 月 31 日餘額	<u>\$ 46,960,000</u>	<u>\$ 15,103,405</u>	<u>\$ 10,283,031</u>	<u>\$ 72,346,436</u>
<u>累計攤銷</u>				
108 年 1 月 1 日餘額	(\$ 18,440,747)	(\$ 12,090,540)	\$ -	(\$ 30,531,287)
攤銷費用	(2,835,884)	(842,021)	-	(3,677,905)
處分	10,169,000	694,250	-	10,863,250
108 年 12 月 31 日餘額	<u>(\$ 11,107,631)</u>	<u>(\$ 12,238,311)</u>	<u>\$ -</u>	<u>(\$ 23,345,942)</u>
108 年 12 月 31 日淨額	<u>\$ 35,852,369</u>	<u>\$ 2,865,094</u>	<u>\$ 10,283,031</u>	<u>\$ 49,000,494</u>

	特許執照費	電腦軟體	商譽	合計
<u>成本</u>				
107年1月1日餘額	\$ 57,129,000	\$ 14,519,023	\$ 10,283,031	\$ 81,931,054
單獨取得	-	951,970	-	951,970
處分	-	(408,709)	-	(408,709)
合併取得	-	28,367	-	28,367
107年12月31日餘額	<u>\$ 57,129,000</u>	<u>\$ 15,090,651</u>	<u>\$ 10,283,031</u>	<u>\$ 82,502,682</u>
<u>累計攤銷</u>				
107年1月1日餘額	(\$ 15,308,490)	(\$ 11,717,747)	\$ -	(\$ 27,026,237)
攤銷費用	(3,132,257)	(759,851)	-	(3,892,108)
處分	-	408,104	-	408,104
合併取得	-	(21,046)	-	(21,046)
107年12月31日餘額	<u>(\$ 18,440,747)</u>	<u>(\$ 12,090,540)</u>	<u>\$ -</u>	<u>(\$ 30,531,287)</u>
107年12月31日淨額	<u>\$ 38,688,253</u>	<u>\$ 3,000,111</u>	<u>\$ 10,283,031</u>	<u>\$ 51,971,395</u>

上述有限耐用年限無形資產係以直線基礎按下列耐用年數計攤提費用：

特許執照權	13.5 至 17.75 年
電腦軟體	3 至 7 年

本公司將產生現金流入之最小可辨認資產群組依業務別辨認為行動通訊業務之單一現金產生單位。

經分別以 108 年及 107 年 12 月 31 日為評估日，當日供營運使用之不動產、廠房及設備、使用權資產、無形資產及取得合約之增額成本帳面價值合計數分別為 80,777,051 仟元及 79,059,010 仟元。本公司管理當局係按該現金產生單位資產之使用價值評估其可回收金額，並考量其預期使用期間作為現金流量之評估依據，108 年及 107 年 12 月 31 日之折現率分別為 6.87% 及 5.63%。營業收入之估計係依據考量未來電信市場之產業發展及分析各業務種類預期成長趨勢，依據預期有效客戶數及銷售狀況，暨公司營運策略及目標等因素估列，本公司管理當局相信可回收金額所依據之關鍵假設，其任何合理之可能變動將不致使其帳面價值超過可回收金額。茲將影響本公司可回收金額評估之主要關鍵假設及決定各主要關鍵假設數值之方法說明如下：

(一) 預計行動電話產業成長率：

1. 行動電話語音服務：以過去各年度實際有效客戶數及使用分鐘數為依據，並考量未來市場發展狀況，作為預估未來服務收入的基礎。
2. 行動電話數據服務：係以過去年度行動電話數據服務營收占行動電話服務營收之比例為依據，並考量市場與需求變動之情形做為預估的基礎。

(二) Service EBITDA (未計利息、稅項、折舊及攤銷前利益) 佔電信服務收入之預計比率：

係以過去 EBITDA 佔總營收之比率為依據，並考量未來各項收入、成本及費用變動因素，作為未來預估的基礎。

管理當局相信可回收金額所依據之關鍵假設，其任何合理之可能變動將不致使帳面價值超過可回收金額，依上述關鍵假設計算之可回收金額與評估日供營運使用資產與商譽帳面價值比較，108 及 107 年度尚無資產減損之情形。

十五、借 款

(一) 短期借款

	108年12月31日	107年12月31日
無擔保借款		
信用額度借款	\$ -	\$ 1,500,000
利率區間	-	0.73%~0.88%

(二) 應付短期票券

	108年12月31日	107年12月31日
應付商業本票	\$ -	\$ 1,000,000
減：未攤銷折價	-	280
	\$ -	\$ 999,720
利率區間	-	0.818%

(三) 長期借款

	108年12月31日	107年12月31日
無擔保借款		
信用額度借款	\$ 4,400,000	\$ 700,000
信用借款利率區間	0.75%~1.0456%	0.74%

本公司之信用額度借款係以新台幣償還，到期償付本息，惟部分借款合約於到期時，可於融資額度內循環動用，該部分借款到期日係以循環動用合約到期日為揭露基準，該部分借款之到期日為 111 年 5 月。

十六、應付公司債

	108年12月31日	107年12月31日
國內第四次無擔保普通公司債	\$ 2,499,356	\$ 2,498,040
國內第六次無擔保普通公司債	-	3,199,112
105 年度國內第一次無擔保普通公司債	5,196,626	5,194,949
106 年度國內第一次無擔保普通公司債	4,496,618	4,495,159
106 年度國內第二次無擔保普通公司債	1,997,627	1,997,120
106 年度國內第三次無擔保普通公司債	2,996,623	2,995,805
107 年度國內第一次無擔保普通公司債	4,995,136	4,994,077
108 年度國內第一次無擔保普通公司債	4,994,066	-
108 年度國內第二次無擔保普通公司債	3,095,410	-
	30,271,462	25,374,262
減：一年內到期部分	2,499,356	3,199,112
長期應付公司債	<u>\$ 27,772,106</u>	<u>\$ 22,175,150</u>

本公司於 107 年 5 月 7 日按面額發行 107 年度國內第一次無擔保普通公司債 5,000,000 仟元，面額 10,000 仟元，依發行期限不同分為甲類及乙類，發行期限分別為 5 年及 7 年，發行金額分別為 1,500,000 仟元及 3,500,000 仟元。年利率分別為 0.85% 及 1.01%，自發行日起，每年付息一次，到期一次還本。

本公司於 107 年分別到期償還國內第四次無擔保普通公司債 2,500,000 仟元及國內第五次無擔保普通公司債乙類 4,000,000 仟元。

本公司於 108 年 6 月 25 日按面額發行 108 年度國內第一次無擔保普通公司債 5,000,000 仟元，面額 10,000 仟元，依發行期限不同分為甲

類及乙類，發行期限分別為 5 年及 7 年，發行金額分別為 3,200,000 仟元及 1,800,000 仟元。年利率分別為 0.75% 及 0.81%，自發行日起，每年付息一次，到期一次還本。

本公司於 108 年 12 月 20 日按面額發行 108 年度國內第二次無擔保普通公司債 3,100,000 仟元，面額 10,000 仟元，依發行期限不同分為甲類及乙類，發行期限分別為 7 年及 10 年，發行金額分別為 2,600,000 仟元及 500,000 仟元。年利率分別為 0.80% 及 0.85%，自發行日起，每年付息一次，甲類及乙類分別自發行日屆滿第 6、7 年及第 9、10 年分別還本二分之一。

本公司於 108 年 12 月到期償還國內第六次無擔保普通公司債 3,200,000 仟元。

十七、其他負債

	108年12月31日	107年12月31日
<u>流 動</u>		
其他應付款		
應付薪資及獎金	\$ 1,043,699	\$ 1,395,953
應付佣金	1,013,162	1,068,296
應付設備工程款	619,147	950,573
應付修繕費	378,580	424,953
應付員工及董事酬勞	290,949	317,817
應付未休假獎金	264,511	274,380
其 他	1,397,087	1,392,927
	<u>\$ 5,007,135</u>	<u>\$ 5,824,899</u>
其他流動負債		
負債準備	\$ 33,247	\$ 34,643
訴訟暫收款	-	791,867
應付租賃款	-	49,585
其 他	744,742	648,245
	<u>\$ 777,989</u>	<u>\$ 1,524,340</u>

本公司收到台灣大哥大股份有限公司支付之訴訟擔保金 791,867 仟元，於 107 年 12 月 31 日帳列暫收款項下。最高法院於 108 年 5 月 29 日判決此案發回高等法院更審，該訴訟擔保金已退還台灣大哥大股份有限公司。

	108年12月31日	107年12月31日
<u>非流動</u>		
採用權益法之投資貸餘	\$ 582,357	\$ 405,011
應付租賃款	-	47,260
	<u>\$ 582,357</u>	<u>\$ 452,271</u>

十八、負債準備

	108年12月31日	107年12月31日
<u>流動</u>		
除役義務	\$ 14,827	\$ 14,827
保 固	18,420	19,816
	<u>\$ 33,247</u>	<u>\$ 34,643</u>
<u>非流動</u>		
除役義務	<u>\$ 386,912</u>	<u>\$ 352,975</u>
	<u>除 役 義 務</u>	<u>保 固</u>
108年1月1日餘額	\$ 367,802	\$ 19,816
本年度新增	45,592	18,763
本年度使用	(11,655)	(20,159)
108年12月31日餘額	<u>\$ 401,739</u>	<u>\$ 18,420</u>
107年1月1日餘額	\$ 360,454	\$ 25,361
合併取得	13,370	-
本年度新增	58,534	23,830
本年度使用	(64,556)	(29,375)
107年12月31日餘額	<u>\$ 367,802</u>	<u>\$ 19,816</u>

十九、退職後福利計畫

(一) 確定提撥計畫

本公司所適用「勞工退休金條例」之退休金制度，係屬政府管理之確定提撥退休計畫，依員工每月薪資6%提撥退休金至勞工保險局之個人專戶。

(二) 確定福利計畫

本公司依我國「勞動基準法」辦理之退休金制度係屬政府管理之確定福利退休計畫。員工退休金之支付，係根據服務年資及核准退休日前6個月平均工資計算。本公司按員工每月薪資總額2%提撥

退休金，交由勞工退休準備金監督委員會以該委員會名義存入台灣銀行之專戶，年度終了前，若估算專戶餘額不足給付次年度內預估達到退休條件之勞工，次年度3月底前將一次提撥其差額。該專戶係委託勞動部勞動基金運用局管理，本公司並無影響投資管理策略之權利。

列入個體資產負債表之確定福利計畫金額列示如下：

	108年12月31日	107年12月31日
確定福利義務現值	\$ 1,549,967	\$ 1,656,501
計畫資產公允價值	(1,063,472)	(996,127)
淨確定福利負債	<u>\$ 486,495</u>	<u>\$ 660,374</u>

淨確定福利負債（資產）變動如下：

	確 定 福 利 義 務 現 值	計 畫 資 產 公 允 價 值	淨 確 定 福 利 負 債 (資 產)
108年1月1日	<u>\$ 1,656,501</u>	<u>(\$ 996,127)</u>	<u>\$ 660,374</u>
服務成本			
當期服務成本	9,802	-	9,802
利息費用（收入）	18,681	(12,423)	6,258
清償（利益）損失	(152,088)	7,615	(144,473)
認列於損益	(123,605)	(4,808)	(128,413)
再衡量數			
計畫資產報酬（除包含於 淨利息之金額外）	-	(34,114)	(34,114)
精算（利益）損失－財務 假設變動	191	-	191
精算（利益）損失－經驗 調整	20,086	-	20,086
認列於其他綜合損益	20,277	(34,114)	(13,837)
雇主提撥	-	(31,629)	(31,629)
福利支付	(3,206)	3,206	-
108年12月31日	<u>\$ 1,549,967</u>	<u>(\$ 1,063,472)</u>	<u>\$ 486,495</u>
107年1月1日	<u>\$ 1,691,073</u>	<u>(\$ 963,594)</u>	<u>\$ 727,479</u>
服務成本			
當期服務成本	10,575	-	10,575
利息費用（收入）	25,248	(14,605)	10,643
認列於損益	35,823	(14,605)	21,218

	確 定 福 利 義 務 現 值	計 畫 資 產 公 允 價 值	淨 確 定 福 利 負 債 (資 產)
再衡量數			
計畫資產報酬(除包含於淨利息之金額外)	\$ -	(\$ 24,309)	(\$ 24,309)
精算(利益)損失—人口統計假設調整	14,293	-	14,293
精算(利益)損失—財務假設變動	45,763	-	45,763
精算(利益)損失—經驗調整	(89,286)	-	(89,286)
認列於其他綜合損益	(29,230)	(24,309)	(53,539)
雇主提撥	-	(34,784)	(34,784)
福利支付	(41,165)	41,165	-
107年12月31日	\$ 1,656,501	(\$ 996,127)	\$ 660,374

本公司因「勞動基準法」之退休金制度曝露於下列風險：

1. 投資風險：勞動部勞動基金運用局透過自行運用及委託經營方式，將勞工退休基金分別投資於國內（外）權益證券與債務證券及銀行存款等標的，惟本公司之計畫資產得分配金額係以不低於當地銀行2年定期存款利率計算而得之收益。
2. 利率風險：公司債／政府公債之利率下降將使確定福利義務現值增加，惟計畫資產之債務投資報酬亦會隨之增加，兩者對淨確定福利負債之影響具有部分抵銷之效果。
3. 薪資風險：確定福利義務現值之計算係參考計畫成員之未來薪資。因此計畫成員薪資之增加將使確定福利義務現值增加。

本公司之確定福利義務現值係由合格精算師進行精算。衡量日之重大假設如下：

	108年12月31日	107年12月31日
折現率	1.00%	1.25%
薪資預期增加率	1.50%	1.75%

若重大精算假設分別發生合理可能之變動，在所有其他假設維持不變之情況下，將使確定福利義務現值增加（減少）之金額如下：

	<u>108年12月31日</u>	<u>107年12月31日</u>
折現率		
增加 0.25%	(\$ 40,127)	(\$ 45,763)
減少 0.25%	\$ 41,594	\$ 47,502
薪資預期增加率		
增加 0.25%	\$ 41,292	\$ 47,160
減少 0.25%	(\$ 40,038)	(\$ 45,663)

由於精算假設可能彼此相關，僅單一假設變動之可能性不大，故上述敏感度分析可能無法反映確定福利義務現值實際變動情形。

	<u>108年12月31日</u>	<u>107年12月31日</u>
預期 1 年內提撥金額	\$ 32,103	\$ 35,392
確定福利義務平均到期期間	10.7 年	11.4 年

二十、權益

(一) 股本

1. 普通股

	<u>108年12月31日</u>	<u>107年12月31日</u>
額定股數（仟股）	4,200,000	4,200,000
額定股本	\$ 42,000,000	\$ 42,000,000
已發行且已收足股款之 股數（仟股）	3,258,501	3,258,501
已發行股本	\$ 32,585,008	\$ 32,585,008

已發行之普通股每股面額為 10 元，每股享有一表決權及收取股利之權利。

2. 發行海外存託憑證

自 93 年起，本公司部分已發行之股票以存託憑證（每單位存託憑證表彰本公司普通股 15 股）方式於盧森堡交易所上市，截至 108 年 12 月 31 日暨 107 年 12 月 31 日，流通在外分別為 194 仟單位及 195 仟單位，相當於本公司普通股分別為 2,917 仟股及 2,921 仟股。

上述海外存託憑證持有人享有與本公司普通股股東相同之權利義務，但其權利義務之行使，應依中華民國相關法令及存託契約約定事項辦理，其主要事項係海外存託憑證持有人應經由存託機構：

- (1) 行使其股份之表決權。
- (2) 出售該存託憑證表彰之原有價證券。
- (3) 受配股利及認購新股。

(二) 資本公積

	108年12月31日	107年12月31日
<u>得用以彌補虧損、發放現金或撥充股本(1)</u>		
合併溢額	\$ 5,820,034	\$ 5,820,034
<u>僅得用以彌補虧損</u>		
採用權益法認列關聯企業股權淨值變動數	<u>7</u>	<u>7</u>
	<u>\$ 5,820,041</u>	<u>\$ 5,820,041</u>

1. 此類資本公積得用以彌補虧損，亦得於公司無虧損時，用以發放現金或撥充股本，惟撥充股本時每年以實收股本之一定比率為限。

(三) 保留盈餘及股利政策

依本公司章程之盈餘分派政策規定，本公司年度決算如有盈餘，依法繳納稅款，彌補累積虧損後，再提 10% 為法定盈餘公積，其餘再依法令規定提列或迴轉特別盈餘公積，餘併同累積未分配盈餘，由董事會擬具盈餘分配議案，提請股東會決議分派或保留之。本公司章程規定之員工及董事酬勞分派政策，參閱附註二二(六)員工酬勞及董事酬勞。

另本公司股利之分配，至少提撥本年度稅後純益扣除彌補虧損金額、法定盈餘公積及特別盈餘公積後餘額之 50% 以供分配，且現金股利部分不低於當年度分配股利總額之 50%。惟得視當年度有無改善財務結構或重大資本支出之計劃，經股東會決議分配以前年度

累積未分配盈餘、提高或降低其可供分配股利比率及現金股利之比率。

法定盈餘公積得用以彌補虧損。公司無虧損時，法定盈餘公積超過實收股本總額 25% 之部分除得撥充股本外，尚得以現金分配。

本公司依金管證發字第 1010012865 號函、金管證發字第 1030006415 號及「採用國際財務報導準則 (IFRSs) 後，提列特別盈餘公積之適用疑義問答」等規定提列及迴轉特別盈餘公積。

本公司於 108 年 6 月 18 日及 107 年 6 月 14 日舉行股東常會，分別決議通過 107 及 106 年度盈餘分配案如下：

	107年度	106年度
法定盈餘公積	\$ 938,135	\$ 1,082,290
特別盈餘公積	(19,598)	(157,139)
現金股利	12,219,378	9,896,067
每股現金股利 (元)	3.75	3.037

106 年度除上述以未分配盈餘發放每股 3.037 元現金股利外，本公司股東會亦決議以合併溢額之資本公積 2,323,311 仟元分配現金，每股為新台幣 0.713 元，106 年度共發放每股新台幣 3.75 元現金。

本公司 109 年 2 月 19 日董事會擬議 108 年度盈餘分配案如下：

	108年度
法定盈餘公積	\$ 873,498
特別盈餘公積	(7,742)
現金股利	10,456,529
每股現金股利 (元)	3.209

董事會除擬議以未分配盈餘發放每股 3.209 元現金股利外，亦擬議以合併溢額之資本公積 133,599 仟元分配現金，每股為 0.041 元，預計 108 年度共計發放每股 3.25 元現金。

有關 108 年度之盈餘分配案尚待預計於 109 年 6 月 19 日召開之股東常會決議。

(四) 特別盈餘公積

	108年度	107年度
年初餘額	\$ 626,328	\$ 783,467
迴轉特別盈餘公積		
投資性不動產採公允價值 模式迴轉數	(19,598)	(23,659)
其他權益項目減項迴轉數	-	(133,480)
年底餘額	<u>\$ 606,730</u>	<u>\$ 626,328</u>

(五) 其他權益項目

108及107年度其他權益之變動組成項目如下：

	國外營運 機構財務 報表換算之 兌換差額	透過其他綜合 損益按公允價 值衡量之金融 資產未實現 (損)益	現金流量 避險未實現 (損)益	避險工具之 (損)益	合 計
<u>108年度</u>					
年初餘額	\$ 4,197	\$ 808	\$ -	\$ 26,352	\$ 31,357
直接認為股東權益調整項目 採權益法認列之子公司及關聯 企業之份額	-	7,456	-	-	7,456
年底餘額	<u>(13,914)</u>	<u>16,916</u>	<u>-</u>	<u>(38,606)</u>	<u>(35,604)</u>
	<u>(\$ 9,717)</u>	<u>\$ 25,180</u>	<u>\$ -</u>	<u>(\$ 12,254)</u>	<u>\$ 3,209</u>
<u>107年度</u>					
年初餘額 (IAS 39)	\$ 4,122	\$ -	\$ 14,010	\$ -	\$ 18,132
追溯適用 IFRS 9 之影響數	-	(11,733)	(14,010)	14,010	(11,733)
期初餘額 (IFRS 9)	4,122	(11,733)	-	14,010	6,399
直接認為股東權益調整項目 採權益法認列之子公司及關聯 企業之份額	-	12,745	-	-	12,745
年底餘額	<u>75</u>	<u>(204)</u>	<u>-</u>	<u>12,342</u>	<u>12,213</u>
	<u>\$ 4,197</u>	<u>\$ 808</u>	<u>\$ -</u>	<u>\$ 26,352</u>	<u>\$ 31,357</u>

二一、收入

	108年度	107年度
客戶合約收入		
商品銷貨收入	\$ 20,430,378	\$ 17,313,730
電信服務收入	<u>40,852,861</u>	<u>43,778,006</u>
	<u>61,283,239</u>	<u>61,091,736</u>
其他營業收入	<u>4,818,044</u>	<u>4,817,992</u>
	<u>\$ 66,101,283</u>	<u>\$ 65,909,728</u>

(一) 客戶合約之說明

參閱附註四、重大會計政策之彙總說明(十六)收入認列。

(二) 合約餘額

	108年12月31日	107年12月31日	107年1月1日
合約資產			
商品組合銷售	\$ 6,651,298	\$ 5,433,852	\$ 6,004,544
減：備抵損失	(<u>135,925</u>)	(<u>135,925</u>)	-
	<u>\$ 6,515,373</u>	<u>\$ 5,297,927</u>	<u>\$ 6,004,544</u>
流動	\$ 4,182,336	\$ 3,762,170	\$ 4,006,717
非流動	<u>2,333,037</u>	<u>1,535,757</u>	<u>1,997,827</u>
	<u>\$ 6,515,373</u>	<u>\$ 5,297,927</u>	<u>\$ 6,004,544</u>
合約負債			
商品銷售	\$ 106,475	\$ 303,951	\$ 573,974
服務提供	<u>1,568,224</u>	<u>1,772,033</u>	<u>1,890,531</u>
	<u>\$ 1,674,699</u>	<u>\$ 2,075,984</u>	<u>\$ 2,464,505</u>
流動	<u>\$ 1,674,699</u>	<u>\$ 2,075,984</u>	<u>\$ 2,464,505</u>

應收票據及應收帳款請詳附註八。

合約資產及合約負債之變動主要係來自滿足履約義務之時點與客戶付款時點之差異，其他重大變動如下：

	108年度	107年度
合約資產		
年初餘額轉入應收帳款	(<u>\$ 4,075,086</u>)	(<u>\$ 4,244,776</u>)

本公司按存續期間預期信用損失認列合約資產之備抵損失。合約資產將於開立帳單時轉列為應收帳款，其信用風險特性與同類合約產生之應收帳款相同，故本公司認為應收帳款之預期信用損失率亦可適用於合約資產。

	108年12月31日	107年12月31日
預期信用損失率	0.1%~3.09%	0.79%~3%
總帳面金額	\$ 6,651,298	\$ 5,433,852
備抵損失(存續期間預期信用損失)	(<u>135,925</u>)	(<u>135,925</u>)
	<u>\$ 6,515,373</u>	<u>\$ 5,297,927</u>

合約資產備抵損失之變動資訊如下：

	108年度	107年度
年初餘額	\$ 135,925	\$ -
加：本年度提列減損損失	<u>-</u>	<u>135,925</u>
年底餘額	<u>\$ 135,925</u>	<u>\$ 135,925</u>

來自年初合約負債於當年度認列為收入之金額如下：

	108年度	107年度
<u>來自年初合約負債</u>		
商品銷售	\$ 302,171	\$ 559,969
服務提供	<u>1,209,188</u>	<u>1,543,875</u>
	<u>\$ 1,511,359</u>	<u>\$ 2,103,844</u>

(三) 合約成本相關資產

	108年12月31日	107年12月31日
<u>非流動</u>		
取得合約之增額成本	<u>\$ 3,999,985</u>	<u>\$ 2,106,684</u>

本公司考量過去歷史經驗，認為取得合約所支付之佣金及補貼款可回收。108及107年度認列之費用金額分別為2,874,688仟元及2,212,939仟元。

(四) 客戶合約收入之細分

收入細分資訊請參閱明細表八。

(五) 尚未全部完成之客戶合約

尚未全部滿足之履約義務受攤之交易價格及預期認列為收入之時點如下，該等金額不包含受限制之變動對價估計金額：

	108年12月31日	107年12月31日
電信服務合約		
—108年履行	\$ -	\$ 18,076,289
—109年履行	15,875,588	8,073,934
—110年及以後年度	<u>10,956,575</u>	<u>1,244,679</u>
	<u>\$ 26,832,163</u>	<u>\$ 27,394,902</u>

上述揭露不包含收入認列時點不受交易價格分攤之合約。

二二、本年度淨利

本年度淨利係包含以下項目：

(一) 其他收入

	108年度	107年度
管理服務費收入	\$ 49,207	\$ 50,189
利息收入	34,524	33,131
租金收入	33,662	43,273
政府補助收入	32,098	354
股利收入	5,400	-
	<u>\$ 154,891</u>	<u>\$ 126,947</u>

(二) 其他利益及損失

	108年度	107年度
財產保險理賠收入	\$ 3,051	\$ 72,853
其他	71,840	105,073
	<u>\$ 74,891</u>	<u>\$ 177,926</u>

(三) 折舊及攤銷

	108年度	107年度
不動產、廠房及設備	\$ 7,702,717	\$ 8,101,870
使用權資產	3,432,745	-
無形資產	842,021	759,851
合計	<u>\$ 11,977,483</u>	<u>\$ 8,861,721</u>

折舊費用依功能別彙總

營業成本	\$ 9,905,769	\$ 7,288,674
營業費用	1,229,693	813,196
	<u>\$ 11,135,462</u>	<u>\$ 8,101,870</u>

攤銷費用依功能別彙總

營業成本	\$ 176,960	\$ 195,010
推銷費用	161,340	116,237
管理費用	503,721	448,604
	<u>\$ 842,021</u>	<u>\$ 759,851</u>

(四) 財務成本

	108年度	107年度
按攤銷後成本衡量之金融負債之利息	\$ 390,271	\$ 438,347
租賃負債之利息	74,574	-
訴訟賠償利息	42,305	-
其他財務成本	17,890	7,648
	<u>\$ 525,040</u>	<u>\$ 445,995</u>

(五) 員工福利費用

	108年度			
	營業成本	營業費用	營業成本或費用減項	合計
退職後福利				
確定提撥計畫	\$ 30,105	\$ 102,882	\$ 35,928	\$ 168,915
確定福利計畫	3,636	(132,049)	-	(128,413)
其他員工福利				
薪資費用	673,042	3,398,799	764,795	4,836,636
保險費用	53,860	312,760	61,890	428,510
董事酬金	-	82,814	-	82,814
其他	17,742	222,911	21,956	262,609
員工福利費用合計	<u>\$ 778,385</u>	<u>\$ 3,988,117</u>	<u>\$ 884,569</u>	<u>\$ 5,651,071</u>
	107年度			
	營業成本	營業費用	營業成本或費用減項	合計
退職後福利				
確定提撥計畫	\$ 33,252	\$ 119,817	\$ 36,905	\$ 189,974
確定福利計畫	4,609	16,609	-	21,218
其他員工福利				
薪資費用	723,863	3,970,941	770,987	5,465,791
保險費用	59,758	336,302	63,190	459,250
董事酬金	-	92,447	-	92,447
其他	21,581	233,417	27,042	282,040
員工福利費用合計	<u>\$ 843,063</u>	<u>\$ 4,769,533</u>	<u>\$ 898,124</u>	<u>\$ 6,510,720</u>

本公司提供與營運管理有關之服務予採用權益法投資之子公司，相關用人費用則按與其簽訂之協議拆分比率向其收取，是以帳列營業成本或費用之減項。

本公司 108 及 107 年度平均員工人數分別為 5,852 人及 6,386 人，其中未兼任員工之董事人數皆為 11 人。

本公司 108 年度及 107 年度平均員工福利費用分別為 953 仟元及 1,007 仟元；本公司 108 年度及 107 年度平均員工薪資費用分別為 828 仟元及 857 仟元，平均員工薪資費用調整變動情形為(3%)。

(六) 員工酬勞及董事酬勞

本公司係以當年度扣除分派員工及董事酬勞前之稅前利益先彌補累積虧損後，分別以 1%至 2%及不高於 1%提撥員工酬勞及董事酬勞。108 及 107 年度係分別按前述稅前利益之 2%及 0.72%估列員工酬勞及董事酬勞。

108 及 107 年度估列金額如下：

	108年度	107年度
員工酬勞	\$ 213,933	\$ 233,689
董事酬勞	\$ 77,016	\$ 84,128

年度個體財務報告通過發布日後若金額仍有變動，則依會計估計變動處理，於次一年度調整入帳。

107 及 106 年度員工酬勞及董事酬勞之實際配發金額與 107 及 106 年度個體財務報告之認列金額並無差異。

有關本公司 108 及 107 年董事會決議之員工酬勞及董事酬勞資訊，請至台灣證券交易所「公開資訊觀測站」查詢。

二三、所得稅

(一) 認列於損益之所得稅

所得稅費用之主要組成項目如下：

	108年度	107年度
當期所得稅	\$ 1,628,425	\$ 1,568,931
遞延所得稅	42,310	416,336
認列於損益之所得稅費用	\$ 1,670,735	\$ 1,985,267

	108年度	107年度
稅前利益	\$ 10,405,719	\$ 11,366,618
稅前利益按法定稅率計算之稅額	\$ 2,081,144	\$ 2,273,324
調整項目之所得稅影響數：		
採權益法認列之投資	(256,917)	(499,003)
稅率變動影響數	-	411,068
其他	1,808	64,660
以前年度之調整	(155,300)	(264,782)
認列於損益之所得稅費用	\$ 1,670,735	\$ 1,985,267

我國於 107 年修正中華民國所得稅法，將營利事業所得稅稅率由 17%調整為 20%，該修正並規定 107 年度未分配盈餘所適用之稅率由 10%調降為 5%。

我國於 108 年 7 月經總統公布修正產業創新條例，明訂以 107 年度起之未分配盈餘興建或購置特定資產或技術得列為計算未分配盈餘之減除項目，本公司於 108 年計算未分配盈餘稅時，業已減除以 107 年度未分配盈餘進行再投資之資本支出金額。

(二) 認列於其他綜合損益之所得稅

	108年度	107年度
<u>遞延所得稅</u>		
稅率變動－確定福利計畫之再衡量數	\$ -	\$ 10,790
當期產生者		
確定福利計畫之再衡量數	(2,767)	(10,708)
認列於其他綜合損益之所得稅	(\$ 2,767)	\$ 82

(三) 遞延所得稅資產及負債

遞延所得稅資產及負債之變動如下：

108 年度

	年初餘額	認列於損益	認列於其他 綜合損益	年底餘額
<u>遞延所得稅資產</u>				
備抵損失	\$ 355,273	(\$ 99,715)	\$ -	\$ 255,558
確定福利退休計畫	130,501	(32,009)	(2,767)	95,725
其他	215,685	89,414	-	305,099
	<u>\$ 701,459</u>	<u>(\$ 42,310)</u>	<u>(\$ 2,767)</u>	<u>\$ 656,382</u>
<u>遞延所得稅負債</u>				
商譽攤銷	\$ 2,056,606	\$ -	\$ -	\$ 2,056,606
投資性不動產	15,659	-	-	15,659
	<u>\$ 2,072,265</u>	<u>\$ -</u>	<u>\$ -</u>	<u>\$ 2,072,265</u>

107 年度

	年初餘額	認列於損益	認列於其他 綜合損益	年底餘額
<u>遞延所得稅資產</u>				
備抵損失	\$ 333,490	\$ 21,783	\$ -	\$ 355,273
確定福利退休計畫	122,334	8,085	82	130,501
其他	219,512	(3,827)	-	215,685
	<u>\$ 675,336</u>	<u>\$ 26,041</u>	<u>\$ 82</u>	<u>\$ 701,459</u>
<u>遞延所得稅負債</u>				
商譽攤銷	\$ 1,613,645	\$ 442,961	\$ -	\$ 2,056,606
投資性不動產	16,243	(584)	-	15,659
	<u>\$ 1,629,888</u>	<u>\$ 442,377</u>	<u>\$ -</u>	<u>\$ 2,072,265</u>

(四) 所得稅核定情形

本公司截至 104 年度止及 106 年度之所得稅申報案件，業經稅捐稽徵機關核定。

二四、每股盈餘

用以計算每股盈餘之盈餘及普通股加權平均股數如下：

本年度淨利

	108年度	107年度
本年度淨利	\$ 8,734,984	\$ 9,381,351
具稀釋作用潛在普通股之影響：		
員工酬勞	-	-
用以計算稀釋每股盈餘之盈餘	<u>\$ 8,734,984</u>	<u>\$ 9,381,351</u>

股 數

單位：仟股

	108 年度	107 年度
用以計算基本每股盈餘之普通 股加權平均股數	3,258,501	3,258,501
具稀釋作用潛在普通股之影響： 員工酬勞	3,424	3,587
用以計算稀釋每股盈餘之普通 股加權平均股數	3,261,925	3,262,088

若本公司得選擇以股票或現金發放員工酬勞，則計算稀釋每股盈餘時，假設員工酬勞將採發放股票方式，並於該潛在普通股具有稀釋作用時計入加權平均流通在外股數，以計算稀釋每股盈餘。於次年度決議員工酬勞發放股數前計算稀釋每股盈餘時，亦繼續考量該等潛在普通股之稀釋作用。

二五、處分子公司

本公司於 108 年 4 月 15 日簽訂處分全音樂公司之協議，全音樂公司係提供電子資訊供應服務。本公司於 108 年 4 月 30 日完成處分，並對子公司喪失控制。處分全音樂公司之說明，請參閱本公司 108 年度合併財務報告附註二九。

二六、部分取得或處分投資子公司—不影響控制

本公司於 107 年 4 月及 6 月分別未按持股比認購安源公司現金增資股權及以現金對價向安源公司非控制權益取得剩餘股權，致本公司之持股比由 81.63%增加至 100%。

由於上述交易並未改變本公司對該公司之控制，本公司視為權益交易處理，相關之說明，請參閱本公司 108 年度合併財務報告附註三十。

二七、資本風險管理

由於本公司須維持充足資本，以符合電信業相關最低實收資本額之規定，並支應電信網路之升級及各項建設所需，因此本公司之資本管理著重於完善的營運計畫，確保良好的獲利能力及財務結構，以支

應未來 12 個月所需之營運資金、資本支出、債務償還及股利支出等需求。

二八、金融工具

(一) 公允價值之資訊－非按公允價值衡量之金融工具

1. 帳面金額與公允價值有重大差異之金融資產及金融負債

	108年12月31日		107年12月31日	
	帳面金額	公允價值	帳面金額	公允價值
<u>金融資產</u>				
存出保證金	\$ 739,399	\$ 694,069	\$ 543,268	\$ 542,564
<u>金融負債</u>				
應付公司債	30,271,462	30,427,690	25,374,262	25,583,418

2. 公允價值層級

	108年12月31日				值計
	公	允	價		
	第 1 等級	第 2 等級	第 3 等級	合	
<u>金融資產</u>					
存出保證金	\$ -	\$ -	\$ 694,069	\$ -	\$ 694,069
<u>金融負債</u>					
應付公司債	\$ 30,427,690	\$ -	\$ -	\$ -	\$ 30,427,690
	107年12月31日				值計
	公	允	價		
	第 1 等級	第 2 等級	第 3 等級	合	
<u>金融資產</u>					
存出保證金	\$ -	\$ -	\$ 542,564	\$ -	\$ 542,564
<u>金融負債</u>					
應付公司債	\$ 25,583,418	\$ -	\$ -	\$ -	\$ 25,583,418

上述第 3 等級之公允價值衡量，係以現金流量折現法，按公司債各期年底利率之折現率決定。

(二) 公允價值之資訊－以重複性基礎按公允價值衡量之金融工具

1. 公允價值層級

	108年12月31日			
	第 1 等級	第 2 等級	第 3 等級	合 計
<u>透過其他綜合損益按公允價值衡量之金融資產</u>				
國內未上市櫃股票	\$ -	\$ -	\$ 198,701	\$ 198,701

107年12月31日

	第 1 等 級	第 2 等 級	第 3 等 級	合 計
透過其他綜合損益按公 允價值衡量之金融資 產				
國內未上市櫃股票	\$ -	\$ -	\$ 191,245	\$ 191,245

108及107年度無第1等級與第2等級公允價值衡量間移轉之情形。

2. 金融工具以第3等級公允價值衡量之調節

	108年度	107年度
	透過其他綜合損益 按公允價值衡量之 金 融 工 具	透過其他綜合損益 按公允價值衡量之 金 融 工 具
年初資產餘額	\$ 191,245	\$ 195,000
本期新增	-	45,000
認列於其他綜合損益	7,456	12,745
減資退回股款	-	(61,500)
年底資產餘額	\$ 198,701	\$ 191,245

3. 第3等級公允價值衡量之評價技術及輸入值

金 融 工 具 類 別	評 價 技 術 及 輸 入 值
國內未上市櫃股票	1.採用資產法評價，按年底該投資公司所投資之各標的公司分別依收益法、市場法或收益法及市場法並用之評價結果，考慮流動性風險貼水後得之。 2.採用市場法之可類比交易法，係參考相同資產之成交價格及按年底該公司之獲利能力選取可比較公司市場乘數，並考量流動性風險貼水後得之。

(三) 金融工具之種類

	108年12月31日	107年12月31日
金融資產		
按攤銷後成本衡量之金融資 產(註1)	\$ 10,755,138	\$ 9,494,860
透過其他綜合損益按公允價 值衡量之金融資產	198,701	191,245

	108年12月31日	107年12月31日
<u>金融負債</u>		
按攤銷後成本衡量之金融負債 (註2)	\$ 48,156,959	\$ 45,846,482

註1：餘額係包含現金及約當現金、債務工具投資、應收票據及應收帳款（含關係人）、其他應收款（含關係人）、存出保證金及其他金融資產等按攤銷後成本衡量之金融資產。

註2：餘額係包含短期借款、應付短期票券、應付票據、應付帳款（含關係人）、其他應付款（含關係人）、應付租賃款、應付公司債（含一年內到期）、長期借款（含一年內到期）及存入保證金等按攤銷後成本衡量之金融負債。

(四) 財務風險管理目的與政策

本公司主要金融工具包括權益及債務投資、應收帳款、應付帳款、應付公司債及借款。本公司之財務管理部門係為各業務單位提供服務，統籌協調進入國內與國際金融市場操作，藉由依照風險程度與廣度分析曝險之內部風險報告監督及管理本公司營運有關之財務風險。該等風險包括匯率風險、利率風險、信用風險及流動性風險。為降低相關財務風險，本公司致力於辨認、評估並規避市場之不確定性，以降低市場變動對本公司財務績效之潛在不利風險。

本公司之重要財務活動，係經董事會依相關規範及內部控制制度進行覆核。於財務計劃執行期間，本公司必須恪遵關於整體財務風險管理及權責劃分之相關財務操作程序。

1. 市場風險

本公司之營運活動使本公司承擔之主要財務風險為外幣匯率變動風險（參閱下述(1)）以及利率變動風險（參閱下述(2)）。

(1) 匯率風險

本公司因持有外幣資產及預期之外幣採購交易或外幣付款交易，因而使本公司產生匯率變動曝險。本公司適度使用購入現匯方式以規避外幣資產或外幣負債之匯率風險。

敏感度分析

本公司主要受到美金匯率波動之影響。

下表係當新台幣（功能性貨幣）對美金之匯率增加及減少 5% 時，本公司之敏感度分析。5% 係為本公司對外幣匯率之合理可能變動範圍之評估。敏感度分析僅包括流通在外之外幣貨幣性項目，並將其年底之換算以匯率變動 5% 予以調整。下表之正數係表示當新台幣相對於美金升值 5% 時，將影響稅前淨利之金額；當新台幣相對於美金貶值 5% 時，其對稅前淨利影響將為同金額之負數。

	108年度	107年度
變動 5% 之（損）益		
美金	(\$ 37,994)	(\$ 24,601)

(2) 利率風險

因本公司同時以固定及浮動利率借入資金，因而產生利率曝險。本公司藉由維持一適當之固定及浮動利率組合來管理利率風險。

本公司於資產負債表日受利率曝險之金融資產及金融負債帳面金額如下：

	108年12月31日	107年12月31日
具公允價值利率風險		
— 金融資產	\$ 2,758,461	\$ 1,558,122
— 金融負債	42,548,192	28,541,332
具現金流量利率風險		
— 金融資產	2,561,418	1,627,472
— 金融負債	3,900,000	8,000,000

敏感度分析

本公司對於持有之利率變動之金融資產及金融負債，進行風險衡量。敏感度分析係依資產負債表日之利率曝險而決定，使用之變動率為利率增加或減少 1 碼，此亦代表管理階層對利率之合理可能變動範圍之評估。本公司持有之固定利率金融資產及金融負債將因市場利率變動使公平

價值隨之變動，本公司持有之浮動利率金融資產及金融負債將因市場利率變動使有效利率隨之變動，而使其未來現金流量產生波動。

若市場利率每上升 1 碼，在所有其他變數維持不變之情況下，本公司 108 及 107 年度之稅前淨利將分別減少 3,346 仟元及 15,931 仟元。主因為本公司之變動利率存款及借款。當市場利率下降 1 碼時，其影響將為同金額之負數。

(3) 其他價格風險

本公司因持有國內未上市櫃股票而產生權益價格曝險。本公司管理階層藉由持有不同風險投資組合以管理風險。

敏感度分析

下列敏感度分析係依資產負債表日之權益投資部位曝險進行。

若權益價格上漲／下跌 5%，108 年及 107 年度稅前其他綜合損益將因透過其他綜合損益按公允價值衡量金融資產之公允價值上升／下跌而分別增加／減少 9,935 仟元及 9,562 仟元。

2. 信用風險

信用風險係指交易對方拖欠合約義務而造成本公司財務損失之風險。截至資產負債表日，本公司可能因交易對方未履行義務及本公司提供財務保證造成財務損失之最大信用風險曝險主要係來自於個體資產負債表所認列之金融資產帳面金額。

本公司採行之政策係僅與信用良好之對象進行交易，並取得獨立評等機構之信用資訊，進行徵信調查及信用分析，再依交易對象之交易類型、財務狀況、擔保品條件…等，授予適當之授信額度，該額度皆有一定期限，到期需重新審查展延，以確實掌握交易對象信用狀況，有效控制信用曝險。

本公司之客戶群廣大且相互無關聯，故信用風險之集中度不高。

3. 流動性風險

本公司係透過管理及維持足夠部位之現金及約當現金以支應營運並減輕現金流量波動之影響。本公司管理階層監督銀行融資額度使用狀況並確保借款合同條款之遵循。

銀行借款對本公司而言係為一項重要流動性來源。截至 108 年及 107 年 12 月 31 日止，本公司未動用之銀行融資額度分別為 33,545,951 仟元及 35,951,338 仟元。

下表為金融負債之合約到期日，包含估計利息，不包含帳面金額趨近合約現金流量之金融負債：

	帳面金額	合約現金流量	1年以內	1-5年	超過5年
108年12月31日					
其他應付款項—					
關係人	\$ 3,900,000	\$ 3,921,905	\$ 3,921,905	\$ -	\$ -
長期借款	4,400,000	4,475,778	37,224	4,438,554	-
應付公司債	30,271,462	31,583,080	2,812,470	20,255,775	8,514,835
租賃負債	<u>7,522,038</u>	<u>7,644,294</u>	<u>2,643,387</u>	<u>4,973,507</u>	<u>27,400</u>
	<u>\$ 46,093,500</u>	<u>\$ 47,625,057</u>	<u>\$ 9,414,986</u>	<u>\$ 29,667,836</u>	<u>\$ 8,542,235</u>
107年12月31日					
短期借款	\$ 1,500,000	\$ 1,500,898	\$ 1,500,898	\$ -	\$ -
應付短期票券	999,720	1,000,000	1,000,000	-	-
其他應付款項—					
關係人	7,500,000	7,541,102	7,541,102	-	-
長期借款	700,000	710,360	5,180	705,180	-
應付公司債	<u>25,374,262</u>	<u>26,584,845</u>	<u>3,499,400</u>	<u>15,974,995</u>	<u>7,110,450</u>
	<u>\$ 36,073,982</u>	<u>\$ 37,337,205</u>	<u>\$ 13,546,580</u>	<u>\$ 16,680,175</u>	<u>\$ 7,110,450</u>

租賃負債到期分析之進一步資訊如下：

	短於1年	1~5年	5~10年
租賃負債	<u>\$ 2,643,387</u>	<u>\$ 4,973,507</u>	<u>\$ 27,400</u>

二九、關係人交易

本公司與最終母公司、兄弟公司、子公司及其他關係人（最終母公司對外發布之資料，列為關係企業之公司或機構）間之交易，除已於其他附註揭露外，揭露如下。

(一) 關係人名稱及關係

關 係 人 名 稱	與 本 公 司 之 關 係
遠東新世紀股份有限公司	最終母公司
全虹企業股份有限公司 (全虹公司)	子 公 司
德誼數位科技股份有限公司 (德誼數位公司)	孫 公 司
霖源科技有限公司	德誼數位公司之子公司
鴻邁科技有限公司	德誼數位公司之子公司
安源通訊股份有限公司 (安源通訊公司)	子 公 司 (於 107 年 6 月 30 日與本公司合併消滅)
Far Eastern Info Service (Holding) Ltd.	子 公 司
和宇寬頻網路股份有限公司	子 公 司
遠欣股份有限公司	子 公 司
遠時數位科技股份有限公司	子 公 司
遠寶金融科技股份有限公司	子 公 司
遠東網絡信息技術 (上海) 有限公司	孫 公 司
全音樂股份有限公司	子 公 司 (本公司於 108 年 4 月 30 日處分)
新世紀資通股份有限公司 (新世紀資通公司)	子 公 司
博弘雲端科技股份有限公司 (博弘雲端科技公司)	孫 公 司 (自 108 年 3 月起)
宏庭科技股份有限公司	博弘雲端科技公司之子公司
博弘 (香港) 雲端科技股份有限公司	博弘雲端科技公司之子公司
上海耐斯靈科信息科技有限公司	博弘雲端科技公司之孫公司
旭天能源股份有限公司	孫 公 司
數聯資安股份有限公司	孫 公 司
新勤股份有限公司 (新勤公司)	孫 公 司
領華企業有限公司	新勤公司之子公司
新勤香港有限公司	新勤公司之子公司
遠東新勤有限公司 (遠東新勤公司)	新勤公司之子公司
遠東新世紀信息技術 (北京) 有限公司	遠東新勤公司之子公司
數位聯合 (開曼) 有限公司	孫 公 司
數聯信息技術 (上海) 有限公司	數位聯合 (開曼) 有限公司之子公司
遠通電收股份有限公司	兄 弟 公 司
鼎鼎聯合行銷股份有限公司	兄 弟 公 司
遠銀國際租賃股份有限公司	其 他 關 係 人 (兄弟公司採權益法評價之被投資公司)
財團法人電訊暨智慧運輸科技發展基金會	其 他 關 係 人 (本公司捐贈達其實收基金總額三分之一以上財團法人)

關 係 人 名 稱	與 本 公 司 之 關 係
全家福股份有限公司	兄弟公司
遠誠人力資源顧問股份有限公司	兄弟公司
遠東資源開發股份有限公司	兄弟公司
太平洋崇光百貨股份有限公司	其他關係人(母公司董事長相同)
遠東巨城購物中心股份有限公司	太平洋崇光百貨股份有限公司之子 公司
遠東都會股份有限公司	其他關係人(母公司董事長相同)
亞東百貨股份有限公司	其他關係人(母公司董事長相同)
富達運輸股份有限公司	其他關係人(母公司董事長相同)
富民運輸股份有限公司	其他關係人(母公司董事長相同)
裕勤科技股份有限公司	兄弟公司
南華水泥股份有限公司	其他關係人(母公司董事長相同)
亞東預拌混凝土股份有限公司	其他關係人(母公司董事長相同)
亞東證券股份有限公司	其他關係人(最終母公司採權益法 評價之被投資公司)
遠鼎股份有限公司	兄弟公司
遠東百貨股份有限公司	其他關係人(董事長相同)
亞洲水泥股份有限公司	其他關係人(董事長相同)
東聯化學股份有限公司	其他關係人(董事長相同)
遠百企業股份有限公司	其他關係人(董事長相同)
財團法人亞東紀念醫院	其他關係人(董事長相同)
亞東技術學院	其他關係人(董事長相同)
鼎鼎大飯店股份有限公司	兄弟公司
元智大學	其他關係人(董事長相同)
裕民航運股份有限公司	其他關係人(董事長相同)
嘉惠電力股份有限公司	其他關係人(董事長相同)
財團法人徐元智先生醫藥基金會	其他關係人(董事長相同)
遠東國際商業銀行股份有限公司(遠東 國際商銀公司)	其他關係人(本公司董事長係該公 司副董事長)
遠揚建設股份有限公司	兄弟公司
高雄富國製衣股份有限公司	兄弟公司
亞東石化股份有限公司	兄弟公司
亞東工業氣體股份有限公司	其他關係人(最終母公司採權益法 評價之被投資公司)
遠揚營造工程股份有限公司	兄弟公司
亞東創新發展股份有限公司	兄弟公司
遠東先進纖維股份有限公司	兄弟公司
遠東建築經理股份有限公司	兄弟公司
鼎鼎企業管理顧問股份有限公司	其他關係人(實質關係人)
遠鑫電子票證股份有限公司	兄弟公司

關 係 人 名 稱	與 本 公 司 之 關 係
群信行動數位科技股份有限公司	關聯企業（於107年12月31日解散，尚在進行清算程序中）
財團法人徐元智先生紀念基金會	其他關係人（董事長相同）
遠創智慧股份有限公司	兄弟公司
Far Eastern Investment (Holding) Ltd.	兄弟公司
高雄捷運股份有限公司	其他關係人（實質關係人）
宏遠興業股份有限公司	其他關係人（實質關係人）
精誠資訊股份有限公司	其他關係人（關聯企業之法人董事）
華研國際音樂股份有限公司（華研國際音樂公司）	其他關係人（子公司之法人監察人）
環球國際唱片股份有限公司	其他關係人（子公司之法人董事）
豐華唱片股份有限公司	其他關係人（子公司之法人董事）
台灣索尼音樂娛樂股份有限公司	其他關係人（子公司之法人董事）
眾來科技股份有限公司（眾來科技公司）	其他關係人（子公司之法人監察人）
亞東綠材股份有限公司	兄弟公司

(二) 營業收入

	108年度	107年度
最終母公司	\$ 2,194	\$ 2,507
兄弟公司	34,754	81,482
子 公 司	816,897	1,230,663
關聯企業	-	10
其他關係人	43,191	31,906
	<u>\$ 897,036</u>	<u>\$ 1,346,568</u>

本公司與關係人之營業收入主要包括銷貨收入及行動電話服務收入，交易條件與一般交易相同。

(三) 營業成本及費用

	108年度	107年度
營業成本		
最終母公司	\$ 40	\$ 1,439
兄弟公司	14,837	12,642
子 公 司		
全虹公司	7,604,521	8,152,070
其 他	2,421,382	3,000,383
	<u>10,025,903</u>	<u>11,152,453</u>
其他關係人	24,582	19,793
	<u>\$ 10,065,362</u>	<u>\$ 11,186,327</u>

	108年度	107年度
營業費用		
最終母公司	\$ 102,682	\$ 123,349
兄弟公司	178,826	198,933
子 公 司	753,493	777,361
關聯企業	-	1,047
其他關係人	26,586	53,166
	<u>\$ 1,061,587</u>	<u>\$ 1,153,856</u>

主要係關係人提供本公司電信相關服務等，交易條件與一般交易相同。

(四) 財產交易

	108年度	107年度
取得採用權益法之投資		
子 公 司		
安源通訊公司	\$ -	\$ 5,398
不動產、廠房及設備及無形資產採購		
兄弟公司	\$ 3,658	\$ 2,948
子 公 司	24,587	44,585
其他關係人	1,499	-
	<u>\$ 29,744</u>	<u>\$ 47,533</u>
處分有價證券		
其他關係人		
眾來科技公司	\$ 3,255	\$ -
華研國際音樂公司	2,205	-
其 他	1,890	-
	<u>\$ 7,350</u>	<u>\$ -</u>

本公司於 108 年 4 月處分子公司全音樂公司，其中屬關係人交易之處分價款為 7,350 仟元，處分損失為 542 仟元。

(五) 承租協議

	108年1月1日 至12月31日
取得使用權資產	
其他關係人	\$ 14,550

	<u>108年度</u>
租賃負債—流動	
最終母公司	\$ 3,207
兄弟公司	33,226
其他關係人	<u>23,199</u>
	<u>\$ 59,632</u>
租賃負債—非流動	
最終母公司	\$ 4,494
兄弟公司	45,356
其他關係人	<u>25,753</u>
	<u>\$ 75,603</u>

本公司於 107 年 12 月 31 日，並無對關係人之融資租賃應付租賃款餘額。

	<u>108年度</u>	<u>107年度</u>
財務成本		
最終母公司	\$ 92	\$ -
兄弟公司	980	-
子公司	31	-
其他關係人	<u>504</u>	<u>-</u>
	<u>\$ 1,607</u>	<u>\$ -</u>

本公司與關係人間之租賃契約，其有關租金之決議及支付方法和一般租賃交易相當。

(六) 銀行存款、按攤銷後成本衡量之金融資產及其他金融資產

	<u>108年12月31日</u>	<u>107年12月31日</u>
其他關係人		
遠東國際商銀公司	<u>\$ 1,864,477</u>	<u>\$ 1,787,775</u>

係本公司存放於遠東國際商銀公司之銀行存款，其中部分係本公司將銷售預付型通話卡及國際電話預付卡之預收款項交付信託予遠東國際商銀公司作為信託資產，帳列其他金融資產—流動項下。

(七) 應收(付)關係人款項

	108年12月31日	107年12月31日
應收帳款—關係人		
最終母公司	\$ 9	\$ 6
兄弟公司	4,551	27,558
子 公 司	148,373	147,724
關聯企業	-	10
其他關係人	44,727	35,101
	<u>\$ 197,660</u>	<u>\$ 210,399</u>
其他應收款—關係人(不含對 關係人放款)		
兄弟公司	\$ 3,252	\$ 3,832
子 公 司		
新世紀資通公司	17,468	11,413
全虹公司	26,695	1,602
其 他	18,242	15,266
	<u>62,405</u>	<u>28,281</u>
關聯企業	-	6,149
其他關係人	5,877	3,991
	<u>\$ 71,534</u>	<u>\$ 42,253</u>
應付帳款—關係人		
兄弟公司	\$ 703	\$ 112
子 公 司		
全虹公司	929,440	591,465
其 他	36,097	72,571
	<u>965,537</u>	<u>664,036</u>
其他關係人	1,275	1,179
	<u>\$ 967,515</u>	<u>\$ 665,327</u>
其他應付款—關係人(不含向 關係人借款)		
最終母公司	\$ 22,436	\$ 23,144
兄弟公司	75,549	81,342
子 公 司		
新世紀資通公司	600,826	644,017
其 他	154,496	156,435
	<u>755,322</u>	<u>800,452</u>
其他關係人	7,160	3,341
	<u>\$ 860,467</u>	<u>\$ 908,279</u>

(八) 存出保證金

	108年12月31日	107年12月31日
存出保證金		
兄弟公司	\$ 20,449	\$ 23,517
子公司	4,430	4,430
其他關係人	1,406	1,441
	<u>\$ 26,285</u>	<u>\$ 29,388</u>

(九) 其 他

	108年度	107年度
管理服務費收入		
子公司	<u>\$ 49,207</u>	<u>\$ 50,189</u>
利息收入（不含對關係人放款）		
兄弟公司	\$ 22	\$ 22
其他關係人		
遠東國際商銀公司	16,808	18,753
其 他	3	11
	<u>16,811</u>	<u>18,764</u>
	<u>\$ 16,833</u>	<u>\$ 18,786</u>
租金收入		
兄弟公司	\$ 48	\$ 40
子公司		
新世紀資通公司	10,901	22,933
其 他	3,043	2,418
	<u>13,944</u>	<u>25,351</u>
	<u>\$ 13,992</u>	<u>\$ 25,391</u>

本公司與關係人間之租賃契約，其有關租金之決議及收取方法和一般租賃交易相當。

(十) 對關係人放款（帳列其他應收款－關係人）

關 係 人 類 別	108年度	107年度
利息收入		
子公司	<u>\$ -</u>	<u>\$ 602</u>

本公司提供短期資金融通予子公司，利率與市場利率相當，該筆短期資金融通子公司已於107年4月20日償還。

(十一) 向關係人借款 (帳列其他應付款－關係人)

關 係 人 類 別	108年12月31日	107年12月31日
子 公 司	\$ 3,900,000	\$ 7,500,000

本公司向新世紀資通公司借款之借款利率與市場利率相當，108及107年度之利息費用為45,984仟元及47,144仟元。

(十二) 對主要管理階層之獎酬

	108年度	107年度
短期福利	\$ 248,520	\$ 293,004
退職後福利	2,565	2,807
	\$ 251,085	\$ 295,811

董事及其他主要管理階層之薪酬係由薪酬委員會依照個人績效及市場趨勢決定。

三十、質抵押之資產

本公司下列資產係提供為法院訴訟之保證金。

	108年12月31日	107年12月31日
其他金融資產－流動	\$ 344,000	\$ 356,000

三一、重大或有事項及未認列之合約承諾

除其他附註所述者外，本公司於資產負債表日有下列重大承諾事項及或有事項如下：

重大承諾

(一)

	108年12月31日	107年12月31日
已訂約未驗收之不動產、廠房及設備及無形資產採購款	\$ 2,405,444	\$ 2,328,282
已訂約未驗收之存貨採購款	\$ 2,756,052	\$ 4,850,477

(二) 本公司之租賃合約 (包含短期租賃) 其租賃期間於資產負債表日後開始之承租承諾如下：

	108年12月31日
承租承諾	\$ 287,775

三二、具重大影響之外幣資產及負債資訊

以下資訊係按本公司功能性貨幣以外之外幣彙總表達，所揭露之匯率係指該等外幣換算至功能性貨幣之匯率。具重大影響之外幣金融資產及負債資訊如下：

108年12月31日

	外	幣	匯	率	帳	面	金	額
<u>外幣資產</u>								
<u>貨幣性項目</u>								
美金	\$	31,106		29.98	\$		932,553	
<u>非貨幣性項目</u>								
美金		161		29.98			4,829	
<u>外幣負債</u>								
<u>貨幣性項目</u>								
美金		5,760		29.98			172,676	

107年12月31日

	外	幣	匯	率	帳	面	金	額
<u>外幣資產</u>								
<u>貨幣性項目</u>								
美金	\$	20,127		30.715	\$		618,197	
<u>非貨幣性項目</u>								
美金		164		30.715			5,023	
<u>外幣負債</u>								
<u>貨幣性項目</u>								
美金		4,108		30.715			126,180	

具重大影響之外幣兌換（損）益如下：

外幣	108年度		107年度	
	匯率	淨兌換損益	匯率	淨兌換損益
美金	30.912 (美金：新台幣)	(\$ 10,765)	30.149 (美金：新台幣)	\$ 9,480

三三、附註揭露事項

(一) 重大交易事項及(二) 轉投資事業相關資訊：

1. 資金貸與他人。(附表一)
2. 為他人背書保證。(無)

3. 年底持有有價證券情形（不包含投資子公司、關聯企業及合資控制部分）。（附表二）
4. 累積買進或賣出同一有價證券之金額達新臺幣 3 億元或實收資本額 20% 以上。（附表三）
5. 取得不動產之金額達新臺幣 3 億元或實收資本額 20% 以上。（無）
6. 處分不動產之金額達新臺幣 3 億元或實收資本額 20% 以上。（無）
7. 與關係人進、銷貨之金額達新臺幣 1 億元或實收資本額 20% 以上。（附表四）
8. 應收關係人款項達新臺幣 1 億元或實收資本額 20% 以上。（附表五）
9. 從事衍生工具交易。（無）
10. 被投資公司資訊。（附表六）

(三) 大陸投資資訊：

1. 大陸被投資公司名稱、主要營業項目、實收資本額、投資方式、資金匯出入情形、持股比例、本年度損益及認列之投資損益、年底投資帳面金額、已匯回投資損益及赴大陸地區投資限額。（附表七）
2. 與大陸被投資公司直接或間接經由第三地區所發生下列之重大交易事項，及其價格、付款條件、未實現損益：（無）。
 - (1) 進貨金額及百分比與相關應付款項之年底餘額及百分比。
 - (2) 銷貨金額及百分比與相關應收款項之年底餘額及百分比。
 - (3) 財產交易金額及其所產生之損益數額。
 - (4) 票據背書保證或提供擔保品之年底餘額及其目的。
 - (5) 資金融通之最高餘額、年底餘額、利率區間及當年度利息總額。
 - (6) 其他對當年度損益或財務狀況有重大影響之交易事項，如勞務之提供或收受等。

遠傳電信股份有限公司及轉投資公司
資金貸與他人

民國 108 年 1 月 1 日至 12 月 31 日

附表一

單位：新台幣仟元

編號	貸出資金之公司	貸與對象	往來科目	是否為關係人	本年底餘額	年度最高餘額	年底餘額	實際動支金額	利率區間	貸與性質	資金與業務往來金額	有短期融通資金之必要原因	提供擔保名稱	擔保金額	品對個別對象之價值	對個別對象之資金總額	資金總額	與貸與對象之金額	與貸與對象之金額
1	新世紀資通股份有限公司	遠傳數位科技股份有限公司	其他應收款 — 關係人	是	\$ 300,000	\$ 300,000	\$ 300,000	\$ 300,000	1.53%	短期融通資金	\$ -	支應營業週轉	-	\$ -	-	\$ 8,327,941	\$ 11,897,058	-	-
1	新世紀資通股份有限公司	遠傳電信股份有限公司	其他應收款 — 關係人	是	7,500,000	7,500,000	7,500,000	3,500,000	0.83%	短期融通資金	-	支應營業週轉	-	-	-	8,327,941	11,897,058	-	-
1	新世紀資通股份有限公司	遠傳電信股份有限公司	其他應收款 — 關係人	是	2,500,000	2,500,000	1,500,000	400,000	0.83%	業務往來	2,547,833	-	-	-	-	2,547,833	11,897,058	-	-

註一：新世紀資通股份有限公司對有業務往來者之個別貸與金額以不超過雙方間業務往來金額為限。所稱業務往來金額係指雙方間借貸契約成立時之上年年度實際進銷貨金額或預估當年度交易金額。對有短期融通資金必要者之貸與總額，以不超過新世紀資通股份有限公司最近期經會計師查核後或核閱後之公司淨值百分之三十五為限。前兩者之總額以不超過新世紀資通股份有限公司最近期經會計師查核後或核閱後之公司淨值百分之五十五為限。

遠傳電信股份有限公司及轉投資公司

年底持有有價證券情形

民國 108 年 12 月 31 日

附表二

單位：除另予註明者外，
為新台幣千元

持有之公司	有價證券種類及名稱	與有價證券發行人關係	帳列科目	年股數 / 單位數	帳面金額	持股比例 (%)	年底價值		註
							公允	備	
遠傳電信股份有限公司	股票 本誠創業投資股份有限公司	—	透過其他綜合損益按公允價值衡量之金融資產—非流動	8,850,000	\$ 104,620	11.11	\$ 104,620	註二	
全虹企業股份有限公司	股票 中華開發創新加速股份有限公司	—	透過其他綜合損益按公允價值衡量之金融資產—非流動	9,000,000	94,081	10.71	94,081	註二	
	股票 鼎漢國際工程顧問公司	—	透過其他綜合損益按公允價值衡量之金融資產—非流動	1,213,594	12,190	18.32	12,190	註二	
	股票 管家婆科技公司	—	透過其他綜合損益按公允價值衡量之金融資產—非流動	160,627	1,618	0.63	1,618	註二	
新世紀實通股份有限公司	股票 高雄捷運股份有限公司	實質關係人	透過其他綜合損益按公允價值衡量之金融資產—非流動	8,858,191	50,846	3.18	50,846	註二	
	股票 金財通商務科技公司	—	透過其他綜合損益按公允價值衡量之金融資產—非流動	450,000	4,500	3.33	4,500	註二	
	股票 Changing.ai Inc.	—	透過其他綜合損益按公允價值衡量之金融資產—非流動	500,000	29,980	2.50	29,980	註二	
	受益憑證—海外基金 Opas Fund Segregated Portfolio Tranche A	實質關係人	透過損益按公允價值衡量之金融資產—流動	13,491,781	462,442	-	462,442	註一	
	Opas Fund Segregated Portfolio Tranche B	實質關係人	透過損益按公允價值衡量之金融資產—流動	5,000,000	166,896	-	166,896	註一	
數位聯合(開曼)有限公司	股票 TBCASoft, Inc.	—	透過其他綜合損益按公允價值衡量之金融資產—非流動	980,435	149,900	6.77	149,900	註二	

註一：基金市價按 108 年 12 月底基金淨資產價值計算。

註二：透過其他綜合損益按公允價值衡量之金融資產係按輸入值及評價方法計算公允價值。

遠傳電信股份有限公司及轉投資公司
累積買進或賣出同一有價證券之金額達新臺幣 3 億元或實收資本額 20% 以上
民國 108 年 1 月 1 日至 12 月 31 日

附表三

單位：除另予註明者外
，為新台幣仟元

買、賣之公司	有價證券種類及名稱	帳列科目	交易對象	關係	年 度	初買入 (註二)		賣		出 年 度 損 益	處 分 金 額	金 額	
						數 量	金 額	數 量	金 額				
新世紀資產運股份有限公司	博弘雲端科技 股份有限公司	採用權益法之投資	Nextthink Inc.	子公司		-	\$ -	3,430,000	\$ 420,000	-	\$ -	\$ 3,430,000	\$ 409,810 (註一)

註一：金額係採用權益法之投資餘額。

註二：金額係投資成本。

遠傳電信股份有限公司及轉投資公司

與關係人連、銷貨之金額達新台幣 1 億元或實收資本額 20% 以上

民國 108 年 1 月 1 日至 12 月 31 日

單位：新台幣千元

附表四

進 (銷) 貨 公 司	交 易 人 名 稱	與 交 易 人 之 關 係	交 易 內 容	貨 金	佔 總 進 (銷) 額 比	情 形	信 用 期	單 價	交 易 條 件 與 一 般 交 易 形 式 不 同 之 情 形	授 信 期 間	應 收 帳 款 及 其 他 應 付 帳 款	收 入 (付 出)	帳 款 估 計 總 額	帳 款 比 率
遠傳電信股份有限公司	全虹企業股份有限公司	子公司	營業成本及行銷費用	\$ 8,074,786	(16%)	依合約約定條件為之	16%	-	-	-	應收帳款及其他應付款	(\$ 972,158)	(972,158)	7%
	新世紀資通股份有限公司	子公司	營業收入	(331,812)	(1%)	依合約約定條件為之	1%	-	-	-	應收帳款	95,873	95,873	2%
			營業收入	(234,169)	-	依合約約定條件為之	-	-	-	-	應收帳款	2,584	2,584	-
			營業成本	2,313,664	5%	依合約約定條件為之	5%	-	-	-	應付帳款及其他應付款 (註一)	(549,143)	(549,143)	4%
			營業收入	(192,138)	-	依合約約定條件為之	-	-	-	-	應收帳款	41,081	41,081	1%
			勞務費	128,293	1%	依合約約定條件為之	1%	-	-	-	其他應付款	(11,048)	(11,048)	-
新世紀資通股份有限公司	遠傳電信股份有限公司	最終母公司	營業收入	(2,313,664)	(22%)	依合約約定條件為之	22%	-	-	-	應收帳款 (註二)	549,143	549,143	37%
		相同	營業成本	234,169	3%	依合約約定條件為之	3%	-	-	-	應付帳款	(2,584)	(2,584)	-
		相同	營業成本及租金費用	105,384	1%	依合約約定條件為之	1%	-	-	-	應付帳款及其他應付款	(19,595)	(19,595)	1%
		相同	營業成本	112,647	2%	依合約約定條件為之	2%	-	-	-	應付帳款	(9,384)	(9,384)	1%
全虹企業股份有限公司	遠傳電信股份有限公司	子公司	營業收入	(8,074,786)	(67%)	依合約約定條件為之	67%	-	-	-	應收帳款	972,158	972,158	66%
		相同	營業成本	331,812	3%	依合約約定條件為之	3%	-	-	-	應付帳款	(95,873)	(95,873)	7%
		相同	營業收入	(1,050,123)	(9%)	依合約約定條件為之	9%	-	-	-	應收帳款	262,817	262,817	18%
		相同	營業收入	(105,384)	(1%)	依合約約定條件為之	1%	-	-	-	應收帳款	19,595	19,595	43%
		相同	營業收入	(112,647)	(1%)	依合約約定條件為之	1%	-	-	-	應收帳款	9,384	9,384	56%
		相同	營業成本	154,094	4%	依合約約定條件為之	4%	-	-	-	應付帳款	(2,133)	(2,133)	1%
		相同	營業收入	(198,153)	(5%)	依合約約定條件為之	5%	-	-	-	應付帳款	542	542	-
		相同	營業收入	192,138	12%	依合約約定條件為之	12%	-	-	-	應付帳款	(41,081)	(41,081)	22%
		相同	營業成本	154,094	(27%)	依合約約定條件為之	27%	-	-	-	應收帳款	2,133	2,133	24%
		相同	營業收入	(1,050,123)	(69%)	依合約約定條件為之	69%	-	-	-	應付帳款	(262,817)	(262,817)	97%
		相同	營業成本	198,153	13%	依合約約定條件為之	13%	-	-	-	應付帳款	(542)	(542)	-

註一：遠傳電信股份有限公司與新世紀資通股份有限公司網路相互接駁收入、成本及代收國際電話服務收入係依淨額收付，收付餘額帳列應付關係人款項。

註二：含遠傳電信股份有限公司與新世紀資通股份有限公司收取國際電話服務收入。

遠傳電信股份有限公司及轉投資公司
應收關係人款項達新台幣 1 億元或實收資本額 20% 以上者

單位：新台幣千元

附表五

民國 108 年 12 月 31 日

帳列應收款項之公司	交易對象	關係	應收款項	應收關係人餘額	週轉率	逾期逾金	應收金額	關係人款項	應收後收	項式	金額	提列備抵損失金額
遠傳電信股份有限公司	全虹企業股份有限公司	子公司	\$	122,568	13.44	\$	-	69,413	\$		\$	-
新世紀資通股份有限公司	遠傳電信股份有限公司	母公司		4,514,694	(註一)		-	269,714				-
全虹企業股份有限公司	遠傳數位科技股份有限公司	兄弟公司		303,176	(註二)		-	800				-
	遠傳電信股份有限公司	母公司		972,158	10.00		-	448,358				-
	鴻邁科技有限公司	孫公司		263,033	3.78		-	97,711				-

註一：遠傳電信股份有限公司與新世紀資通股份有限公司網路相互接駁收入、成本及代收國際及固定網路電話服務收入係依淨額收付，收付餘額分別帳列應收（付）關係人款項，遠傳電信股份有限公司代新世紀資通公司收取電信帳單之款項，帳列應收款項，另新世紀資通股份有限公司資金貸與遠傳電信股份有限公司，帳列其他應收款，故未能計算其週轉率。

註二：主要係新世紀資通股份有限公司資金貸與遠傳數位科技股份有限公司，帳列其他應收款，故未能計算其週轉率。

遠傳電信股份有限公司及轉投資公司
被投資公司名稱、所在地區...等相關資訊

民國 108 年 1 月 1 日至 12 月 31 日

附表六

單位：除另予註明者外
，為新台幣仟元

投資公司名稱	被投資公司名稱	所在地區	主要營業項目	原 本 金	始 年 底	投 資 上 年 底	資 金 年 底	年 底 股 數	底 數 比 率 (%)	持 有 金 額	被 投 資 公 司 本 年 度 (損)益	投 資 公 司 本 年 度 (損)益	本 年 度 認 列 之 溢 損	備 註
遠傳電信股份有限公司	新世紀資通公司	台灣	第一、二類電信事業	\$ 22,249,283	\$ 22,249,283	\$ 22,249,283	2,100,000,000	100.00	\$ 26,385,159	\$ 1,432,896	\$ 1,329,613	\$ 1,329,613	註一	
遠傳電信股份有限公司	全虹公司	台灣	通訊器材及事務機器之裝配製造加工買賣業務	1,305,802	1,305,802	1,305,802	82,762,221	61.63	731,924	178,773	(186,023)	(186,023)	註一	
遠傳電信股份有限公司	和宇寬頻公司	台灣	第二類電信事業	2,340,472	2,340,472	2,340,472	68,897,234	99.99	877,725	150,084	149,625	149,625	註一	
遠傳電信股份有限公司	遠時公司	台灣	電子資訊供應服務業	886,169	886,169	886,169	90,014,424	86.41	(582,357)	(205,230)	(177,346)	(177,346)	註一	
遠傳電信股份有限公司	遠欣公司	台灣	電話客戶服務業務	-	-	-	2,000,000	100.00	30,546	6,843	6,843	6,843	註一及五	
遠傳電信股份有限公司	Far Eastern Info Service (Holding) Ltd.	百慕達群島	國際投資控股服務	92,616	92,616	92,616	1,200	100.00	4,829	(7)	(7)	(7)	註一	
遠傳電信股份有限公司	全音樂公司	台灣	電子資訊供應服務業	-	-	-	-	-	-	1,431	1,431	1,431	註一	
遠傳電信股份有限公司	遠寶金融科技公司	台灣	資料處理服務及電子資訊供應服務業	60,000	60,000	60,000	6,000,000	100.00	59,680	(320)	(320)	(320)	註一	
遠傳電信股份有限公司	遠通電收公司	台灣	電子資訊供應服務及電子收費服務	2,542,396	2,542,396	2,542,396	118,250,967	39.42	1,051,441	420,815	164,534	164,534	註二	
遠傳電信股份有限公司	鼎鼎聯合行銷公司	台灣	市場行銷業務	139,500	139,500	139,500	5,446,644	15.00	47,200	(48,697)	(6,925)	(6,925)	註二	
遠傳電信股份有限公司	遠森電子票證公司	台灣	其他金融及輔助業	600,000	600,000	600,000	23,302,111	30.00	164,513	(228,345)	(68,562)	(68,562)	註二	
全虹企業股份有限公司	德證數位公司	台灣	電信器材批發及零售業	141,750	141,750	141,750	12,866,353	70.00	233,027	100,008	-	-	註三	
新世紀資通股份有限公司	新勤公司	台灣	一般投資業	540,000	540,000	540,000	54,000,000	100.00	86,448	415	-	-	註三	
新世紀資通股份有限公司	數聯資安公司	台灣	網際網路資通安全及監控服務	148,777	148,777	148,777	10,249,047	100.00	133,305	24,205	-	-	註三	
新世紀資通股份有限公司	數位聯合(開曼)公司	開曼群島	一般投資業	317,446	317,446	317,446	10,320,000	100.00	191,698	(1,075)	-	-	註三	
新世紀資通股份有限公司	遠時公司	台灣	電子資訊供應服務業	20,000	20,000	20,000	2,499,617	2.40	(16,171)	(205,230)	-	-	註一	
新世紀資通股份有限公司	鼎鼎聯合行銷公司	台灣	市場行銷業務	46,500	46,500	46,500	1,815,548	5.00	15,733	(48,697)	-	-	註二	
新世紀資通股份有限公司	旭天能源公司	台灣	能源技術服務業	160,000	160,000	160,000	16,000,000	100.00	140,448	(14,868)	-	-	註三	
新世紀資通股份有限公司	Drive Catalyst SPC-SP Tranche One	開曼群島	一般投資業	123,220	123,220	123,220	4,000	25.00	121,700	3,831	-	-	註二	

投資公司名稱	被投資公司名稱	所在地區	主要營業項目	原資本	始年	投年底	資上年	額年底	年	底	底	持帳面金額	有被投資公司本年年末(損)益	本年年末(損)益	認列之(損)益	備註
新世紀資通股份有限公司	Drive Catalyst SPC-SP Tranche Three	開曼群島	一般投資業	\$ 122,300	122,300	\$ -	-	4,000	25.00	\$ 119,174	3,076	-	-	-	註二	
新世紀資通股份有限公司	博弘雲端科技公司	台灣	電子資訊供應服務業	420,000	420,000	-	-	3,430,000	70.00	409,810	2,999	-	-	-	註三	
新勤股份有限公司	頌華公司	香港	電信服務	125	125	125	125	30,000	100.00	295	53	-	-	-	註三	
新勤股份有限公司	遠東新勤公司	英屬維京群島	一般投資業	330,598	330,598	330,598	330,598	-	100.00	24,180	306	-	-	-	註三	
新勤股份有限公司	新勤香港公司	香港	一般投資業	3,051	3,051	3,051	3,051	-	100.00	2,709	(226)	-	-	-	註三	
德誼數位科技股份有限公司	霖源公司	台灣	電信器材批發及零售業	10,000	10,000	10,000	10,000	-	100.00	65,428	15,471	-	-	-	註三	
德誼數位科技股份有限公司	鴻邁公司	台灣	電信器材批發及零售業	10,000	10,000	10,000	10,000	-	100.00	45,477	29,152	-	-	-	註三	
博弘雲端科技股份有限公司	宏庭科技公司	台灣	電子資訊供應服務業	17,000	17,000	17,000	17,000	2,600,000	100.00	16,462	9,093	-	-	-	註三	
博弘雲端科技股份有限公司	博弘(香港)雲端科技公司	香港	電子資訊供應服務業	973	973	973	973	-	100.00	5,523	(2,646)	-	-	-	註三	
宏庭科技股份有限公司	宏庭(香港)科技公司	香港	電子資訊供應服務業	-	-	-	-	-	-	-	-	-	-	-	註三及六	

註一： 子公司。

註二： 係本公司或新世紀資通股份有限公司採權益法計價之被投資公司。

註三： 孫公司。

註四： 大陸被投資公司相關資訊請參閱附表七。

註五： 該公司於105年度減資退還股款超過原始投資金額，故投資金額以0表達。

註六： 宏庭(香港)科技公司於108年11月8日經當地政府核准解散。

遠傳電信股份有限公司及轉投資公司
大陸投資資訊

民國 108 年 1 月 1 日至 12 月 31 日

附表七

單位：除另予註明者外
，為新台幣千元

大陸被投資公司名稱	主要營業項目	實收資本額	投資方式 (註一)	本年年初匯出金額	本年年末匯出金額	本年年初匯入金額	本年年末匯入金額	被投資公司 本年年末 投資度損益	本公司直接或 間接投資之 持股比例	本年年末 投資度損益	本年年末 投資度損益	本年年末 投資度損益	本年年末 投資度損益
數聯信息技術(上海)有限公司	計算機軟件及系統之設計、研發、安裝及維護等	\$ 92,938 (USD 3,100 仟元)	(2)	\$ 92,938 (USD 3,100 仟元)	\$ 92,938 (USD 3,100 仟元)	\$ -	\$ -	2,182	100%	2,182	2,182	378	-
遠東網絡信息技術(上海)有限公司	電腦軟體服務、資料處理服務及網路資訊供應服務業務	179,880 (USD 6,000 仟元)	(2)	197,546 (註五)	197,546 (註五)	-	-	25	100%	25	11,148 (人民幣 2,589 仟元)	11,148 (註二)	-
上海耐斯靈科信息技術有限公司	電子資訊供應服務業務	2,159 (USD 72 仟元)	(2)	2,159 (USD 72 仟元)	2,159 (USD 72 仟元)	-	-	637	70%	935	1,426 (港幣 372 仟元)	1,426 (港幣 372 仟元)	-

投資公司名稱	年底累計自大陸地區匯出金額	依經濟部投資委員會規定自大陸地區匯出金額	依經濟部投資委員會規定自大陸地區匯入金額
遠傳電信股份有限公司	\$ 92,616	\$ 92,616	\$ 41,858,373
新世紀資訊股份有限公司	(USD 3,100 仟元)	(USD 3,100 仟元)	14,276,470
新勤股份有限公司	(USD 14,927 仟元)	(USD 14,927 仟元)	51,869
博弘雲端科技股份有限公司	(USD 2,159 仟元)	(USD 2,159 仟元)	39,636

註一：投資方式區分為下列三種

- (1) 直接赴大陸公司從事投資。
- (2) 透過第三地區公司再投資大陸。第三地區公司分別為 FarEastern Info Service(Holding)Ltd.、數位聯合(開曼)、遠東新勤有限公司及博弘(香港)雲端科技公司。
- (3) 其他方式。

註二：係包含遠東新勤公司及 Far Eastern Info Service (Holding) Ltd. 分別持有之 58.33% 及 41.67%。

註三：依據投資委員會 97.8.29「在大陸地區從事投資或技術合作審查原則」規定以投資公司淨值之百分之六十為限。

註四：投資金額包括已解散但未向經濟部投資委員會註銷額之美金 11,427 仟元，另有 73 仟元已於 101 年 6 月 27 日匯回，並經經濟部投資委員會核准註銷等額之額度。

註五：係包含美金 3,500 仟元。

§重要會計項目明細表目錄§

項	目	編 號 / 索 引
資產、負債及權益項目明細表		
現金及約當現金明細表		明細表一
應收帳款明細表		明細表二
存貨明細表		明細表三
採用權益法之投資變動明細表		明細表四
不動產、廠房及設備變動明細表		附註十一
使用權資產變動明細表		附註十二
投資性不動產變動明細表		附註十三
無形資產變動明細表		附註十四
遞延所得稅資產（負債）明細表		附註二三
應付帳款明細表		明細表五
其他應付款明細表		附註十七
負債準備變動明細表		附註十八
應付公司債明細表		明細表六
長期借款明細表		明細表七
租賃負債明細表		附註十二
損益項目明細表		
營業收入明細表		明細表八
營業成本明細表		明細表九
營業費用明細表		明細表十
其他收益及費損淨額明細表		附註二二
財務成本明細表		附註二二
本年度發生之員工福利、折舊及攤銷費用功能別彙總表		附註二二

遠傳電信股份有限公司
現金及約當現金明細表
民國 108 年 12 月 31 日

明細表一

單位：除另予註明者外
，係新台幣仟元

項 目	金 額
現 金	
零 用 金	\$ 8,825
支 票 存 款	19,470
活 期 存 款 (註)	2,105,427
合 計	\$ 2,133,722

註：其中包括 25,849 仟美元，按匯率 US\$1=\$29.98 換算；182 仟日圓，按匯率 JPY¥1=\$0.276 換算；48 仟元港幣，按匯率 HK\$1=\$3.849 換算；240 仟歐元，按匯率 EUR€1=\$33.59 換算。

遠傳電信股份有限公司

應收帳款明細表

民國 108 年 12 月 31 日

明細表二

單位：新台幣仟元

客 戶 名 稱	金 額
其他(註)	\$ 6,691,377
減：備抵損失	<u>633,993</u>
淨 額	<u>\$ 6,057,384</u>

註：各戶餘額皆未超過本科目餘額之百分之五。

遠傳電信股份有限公司

存貨明細表

民國 108 年 12 月 31 日

明細表三

單位：新台幣仟元

項	目	金 成	本	市	額 價
行動電話手機		\$	1,670,884	\$	1,898,163
行動電話配件			278,888		419,278
用戶辨認識別卡及預付卡成本			27,854		27,412
其 他			<u>148,492</u>		<u>213,139</u>
小 計			2,126,118	\$	<u>2,557,992</u>
減：備抵跌價損失		(<u>70,016</u>)		
淨 額		\$	<u>2,056,102</u>		

註：上述存貨並無質押之情事。

遠傳電信股份有限公司

應付帳款明細表

民國 108 年 12 月 31 日

明細表五

單位：新台幣仟元

廠 商 名 稱	金 額
A 公司	\$ 605,199
B 公司	305,576
C 公司	240,290
D 公司	151,935
其他 (註)	<u>1,076,428</u>
	<u>\$ 2,379,428</u>

註：各戶餘額皆未超過本科目餘額百分之五。

名 稱	受 託 人	期 限	還 本 付 息 辦 法	年 利 率 (%)	發 行 總 額	已 還 數	未 發 行 成 本	銷 售 額	年 底 內 一 年 末 償 還 餘 額	計 額
107 年 度 國 內 第 一 次 無 擔 保 普 通 公 司 債 一 甲 類	中 國 信 託 商 業 銀 行 股 份 有 限 公 司	107.05.07-112.05.07	本 公 司 債 自 發 行 日 起，依 發 行 年 限 到 期 一 次 還 本，甲 類 之 發 行 年 限 為 5 年 期，還 本 金 額 為 1,500,000 仟 元，每 年 依 發 行 在 外 餘 額 單 利 計 付 息 一 次。	0.85	\$ 1,500,000	\$ -	\$ 1,328	\$ -	\$ 1,498,672	\$ 1,498,672
107 年 度 國 內 第 一 次 無 擔 保 普 通 公 司 債 一 乙 類	中 國 信 託 商 業 銀 行 股 份 有 限 公 司	107.05.07-114.05.07	本 公 司 債 自 發 行 日 起，依 發 行 年 限 到 期 一 次 還 本，乙 類 之 發 行 年 限 為 7 年 期，還 本 金 額 為 3,500,000 仟 元，每 年 依 發 行 在 外 餘 額 單 利 計 付 息 一 次。	1.01	3,500,000	-	3,536	-	3,496,464	3,496,464
108 年 度 國 內 第 一 次 無 擔 保 普 通 公 司 債 一 甲 類	中 國 信 託 商 業 銀 行 股 份 有 限 公 司	108.06.25-113.06.25	本 公 司 債 自 發 行 日 起，依 發 行 年 限 到 期 一 次 還 本，甲 類 之 發 行 年 限 為 5 年 期，還 本 金 額 為 3,200,000 仟 元，每 年 依 發 行 在 外 餘 額 單 利 計 付 息 一 次。	0.75	3,200,000	-	3,753	-	3,196,247	3,196,247
108 年 度 國 內 第 一 次 無 擔 保 普 通 公 司 債 一 乙 類	中 國 信 託 商 業 銀 行 股 份 有 限 公 司	108.06.25-115.06.25	本 公 司 債 自 發 行 日 起，依 發 行 年 限 到 期 一 次 還 本，乙 類 之 發 行 年 限 為 7 年 期，還 本 金 額 為 1,800,000 仟 元，每 年 依 發 行 在 外 餘 額 單 利 計 付 息 一 次。	0.81	1,800,000	-	2,181	-	1,797,819	1,797,819
108 年 度 國 內 第 二 次 無 擔 保 普 通 公 司 債 一 甲 類	中 國 信 託 商 業 銀 行 股 份 有 限 公 司	108.12.20-115.12.20	本 公 司 債 自 發 行 日 起 居 滿 第 6、7 年 分 別 還 本 二 分 之 一，每 年 依 發 行 在 外 餘 額 單 利 計 付 息 一 次。	0.80	2,600,000	-	3,849	-	2,596,151	2,596,151
108 年 度 國 內 第 二 次 無 擔 保 普 通 公 司 債 一 乙 類	中 國 信 託 商 業 銀 行 股 份 有 限 公 司	108.12.20-118.12.20	本 公 司 債 自 發 行 日 起 居 滿 第 9、10 年 分 別 還 本 二 分 之 一，每 年 依 發 行 在 外 餘 額 單 利 計 付 息 一 次。	0.85	500,000	-	741	-	499,259	499,259
合 計					\$ 32,800,000	\$ 2,500,000	\$ 28,538	\$ -	\$ 27,772,106	\$ 30,271,462

遠傳電信股份有限公司

長期借款明細表

民國 108 年 12 月 31 日

明細表七

單位：新台幣仟元

名	稱	期限及償還辦法	契 約 期 限	年 利 率 (%)	餘 額
長期借款					
	中國建設銀行	到期一次還本利之和 (註 1)	108.12.23-110.12.20		\$ 3,100,000
	交通銀行	到期一次還本利之和 (註 1)	108.12.26-110.09.02	0.75~1.0456	300,000
	中國建設銀行	到期一次還本利之和 (註 1)	108.12.26-110.12.20	(註 2)	400,000
	凱基銀行	到期一次還本利之和 (註 1)	108.12.31-111.05.08		<u>600,000</u>
	合 計				<u>\$ 4,400,000</u>

註 1：到期日係指循環動用合約到期日。

註 2：此係上述銀行借款之利率區間。

遠傳電信股份有限公司

營業收入明細表

民國 108 年度

明細表八

單位：新台幣仟元

項	目	金	額
電信及增值服務收入		\$	39,001,541
銷貨收入			20,430,378
網路互連收入(註一)			1,851,320
其他營業收入(註二)			<u>4,818,044</u>
		\$	<u>66,101,283</u>

註一：係國際接駁費收入及其他電信業務經營者使用本公司電信網路之收入。

註二：主要係違約金收入及小額付款等收入。

遠傳電信股份有限公司

營業成本明細表

民國 108 年度

明細表九

單位：新台幣仟元

項	目	金	額
銷貨成本		\$	20,938,973
折 舊			9,905,769
特 許 費			2,838,223
網路互連成本(註一)			2,297,684
其他成本(註二)			<u>7,437,011</u>
		\$	<u>43,417,660</u>

註一： 係支付其他電信經營者之專線租金及網路接續費等。

註二： 各項金額未超過本科目金額百分之五。

遠傳電信股份有限公司

營業費用明細表

民國 108 年度

明細表十

單位：新台幣仟元

項 目	行 銷 費 用	管 理 費 用	合 計
佣金及手機補貼款	\$ 3,662,719	\$ 11,350	\$ 3,674,069
薪 資	2,228,226	1,170,573	3,398,799
折 舊	653,836	575,857	1,229,693
廣 告 費	670,801	-	670,801
攤銷費用	161,340	503,721	665,061
帳單處理費	-	522,954	522,954
修 繕 費	39,701	383,429	423,130
其他(註)	<u>814,951</u>	<u>787,045</u>	<u>1,601,996</u>
	<u>\$ 8,231,574</u>	<u>\$ 3,954,929</u>	<u>\$ 12,186,503</u>

註：各項金額未超過本科目金額百分之五。