



遠傳電信股份有限公司

2021年第4季成果暨合併亞太電信法人說明會

總經理 井 琪

財務長 林秀穎 & 投資人關係 賴晴風

免責聲明

本簡報所提供之資訊含有前瞻性敘述。這些前瞻性敘述將受風險、不確定性與推論所影響，部份將超出我們的控制之外，實際結果可能與這些前瞻性敘述大不相同。遠傳電信股份有限公司（本公司）並不保證本簡報資料之正確性，且不負有更新或修正本簡報資料內容之責任。本簡報資料中所提供之資訊並未明示或暗示的表達或保證其具有正確性、完整性、或可靠性，亦不代表本公司、產業狀況或後續重大發展的完整論述論。此簡報及其內容未經本公司書面許可，任何第三者不得任意取用。

簡報要點

- ▶ **遠傳與亞太電合併交易要點**
- ▶ 遠傳2021年第四季暨全年度財務與營運績效報告
- ▶ 遠傳2022年營運展望與財務預測
- ▶ 遠傳2021年股利發放

遠傳與亞太電信合併要點

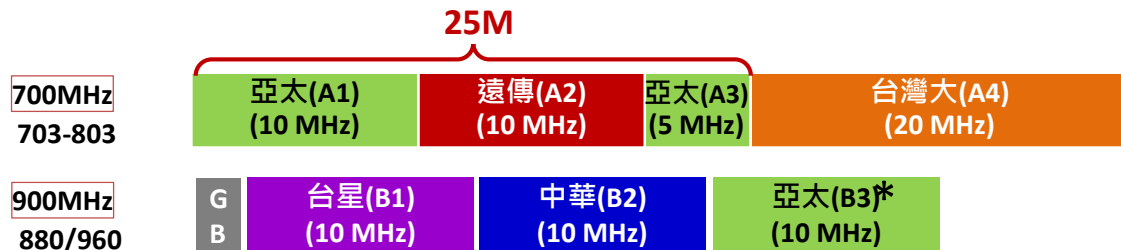
- ▶ **遠傳將發行約3.567億之新股吸收合併亞太電信**
 - 遠傳為存續公司
 - 亞太電信股東所持有的每1股將換發0.0934406遠傳股票
 - 整體而言，亞太電信股東將持有9.87%的遠傳股權
- ▶ **合併後之電信用戶超過920萬**
- ▶ **本合併案待相關主管機關核准**
- ▶ **預期合併後第一年帶入約30億元之EBITDA綜效，且對淨負債佔EBITDA之倍數(x)沒有影響**
- ▶ **稅後盈餘從第一年起即為正成長**

合併綜效 (一)

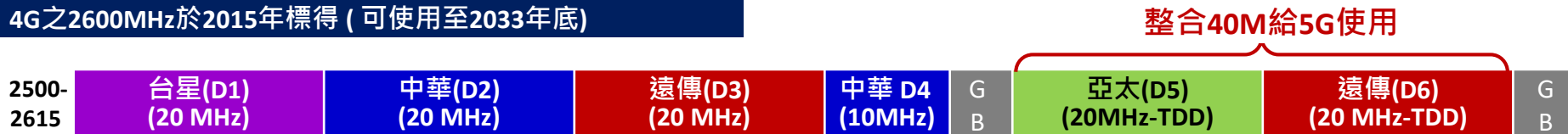
- 1) 令人驚豔的**頻譜綜效**，運用既有設備完成頻譜整合，大幅提升網路建設投資效益，得以維持遠傳的網路領先地位
 - ✓ 業界最大**5G頻寬** ($80+40=120\text{Mhz}$) – 連續40M 2600Mhz TDD可與遠傳既有3.5GHz之80MHZ整合成更大的5G頻譜
 - ✓ 業界最大**連續700Mhz頻段** (25M) – 可立即提升網路容量與5G室內穿透
 - ✓ 業界最大**28G頻段**($400+400=800\text{MHz}$) – 可提供專網專頻使用及低軌衛星商機
- 2) 提升全台與各區域骨幹光纖網路之涵蓋率與穩定度

遠傳與亞太電頻譜分布圖

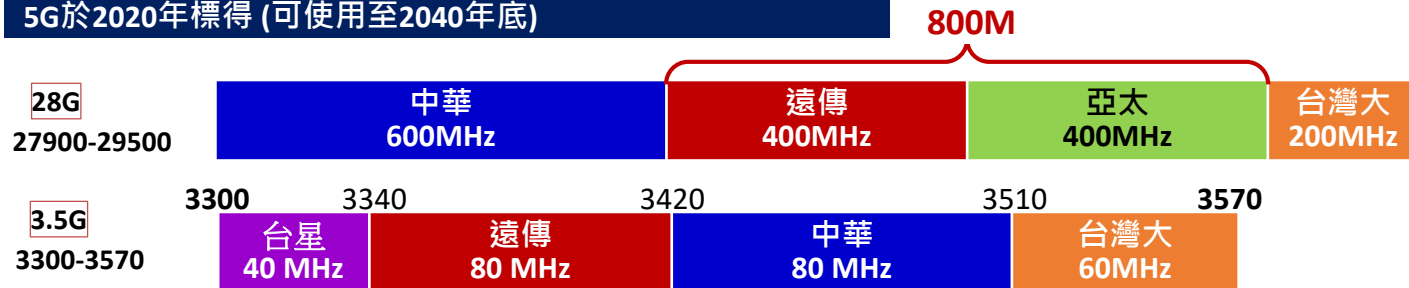
4G之Sub-1G 於2013年得標 (可使用至2030年底)



4G之2600MHz於2015年標得 (可使用至2033年底)



5G於2020年標得 (可使用至2040年底)



*亞太電信900MHz 頻段上下行各10MHz正轉讓予中華電信(待主管機關審核通過)

合併綜效 (二)

3) 在網路資本支出與費用節省上發揮最大綜效


- ✓ 不必增加投資即可立即提升網路容量
- ✓ 結合既有愛立信設備與速配頻譜即可重新使用
- ✓ 網路整合可降低年度支援、維護成本與營運費用
- ✓ 提升並強化骨幹光纖網路涵蓋率
- ✓ 降低單位IP傳輸成本

4) 擴大客戶數以增長電信本業營收

5) 一併推廣遠傳數位服務(如friDay影音, friDay購物等)以提升個人用戶之新經濟營收

合併綜效 (三)

- 6) 增長企業用戶資通訊服務與固網數據業務
- 7) 擴展鴻海集團與遠東集團合作機會
- 8) 提升客戶體驗
- 9) 節能減碳，邁向環境永續
 - ✓ 合併二套5G核心網路為一
 - ✓ 合併二套4G網路為一
 - ✓ 超過90%的亞太基站得以整合至遠傳



簡報要點

- ▶ 遠傳與亞太電合併交易要點
- ▶ 遠傳2021年第四季暨全年度財務與營運績效報告
- ▶ 遠傳2022年營運展望與財務預測
- ▶ 遠傳2021年股利發放

遠傳2021年第4季與全年度財務績效

2021年第4季

2021年全年度

項目 (除EPS外，以百萬元計)	2021年第4季			2021年全年度				
	2021年 第四季	2020年 第四季	年增率%	2021年 全年度	2020年 全年度	年增率%	2021年 全年財測	達成率%
總營收	24,283	22,807	+6.5%	85,320	79,501	+7.3%	82,276	103.7%
EBITDA <small>稅息前折舊攤銷前獲利</small>	7,253	6,900	+5.1%	28,170	27,599	+2.1%	27,485	102.5%
稅後盈餘	1,974	1,885	+4.7%	9,124	8,354	+9.2%	8,368	109.0%
每股盈餘(元)	<u>\$0.61</u>	<u>\$0.58</u>	+4.7%	<u>\$2.80</u>	<u>\$2.56</u>	+9.2%	<u>\$2.57</u>	109.0%

遠傳2021年第4季與全年度財務績效

- 淨負債及淨負債佔EBITDA之倍數(x)越趨良好
- 自由現金流量仍屬穩健
- 2021年資本支出為121億元，較原預算編列為149億元低19%

項目 (除倍數外，以百萬元計)	截至 2021年第3季	截至 2021年第4季
淨負債	60,900	56,876
淨負債佔EBITDA 之倍數 (x)	2.19x	2.02x
自由現金流量 – 年初至今	11,819	13,397
資本支出 – 年初至今	9,070	12,123

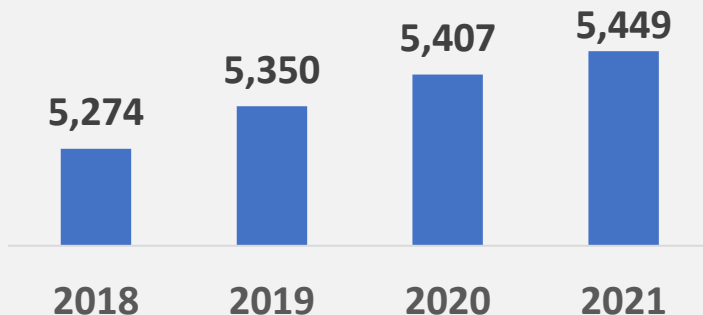
行動用戶各項指標穩定成長

行動服務營收 (百萬元)



月租型用戶(千人)

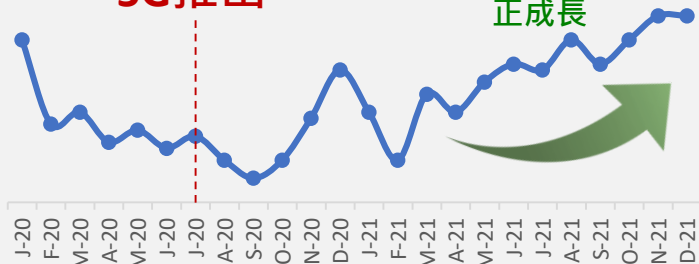
5G滲透率 >> 20%



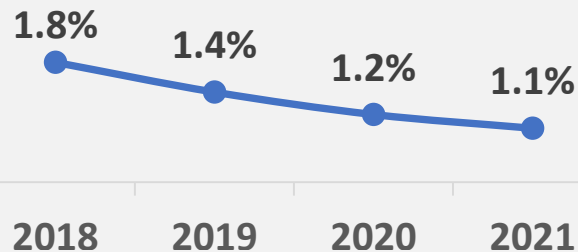
行動用戶每月貢獻度ARPU(元)

5G推出

連10個月之年增率
正成長



月租型用戶流失率(%)





遠傳5G
用戶滲透率
>>20%
領先同業；
目標2022年底達
30%



已完成**9,700**餘
5G站台建置，人
口覆蓋率**超過**
90%，預計2022
年底將**突破97%**



5G用戶
超過80%
簽立高資費；
續約用戶之平均
月租費提昇
20%以上



世界級
5G
網路速度

新經濟業務 – 成長引擎

遠傳2021年新經濟業務營收

▲ 年增率23.4%

占總營收17.2% 
 大幅超越年初董事會
 目標16%

企業客戶 (53%)



資通訊服務營收
 ↑29% YoY



雲端服務收入
 ↑49% YoY

個人用戶(47%)



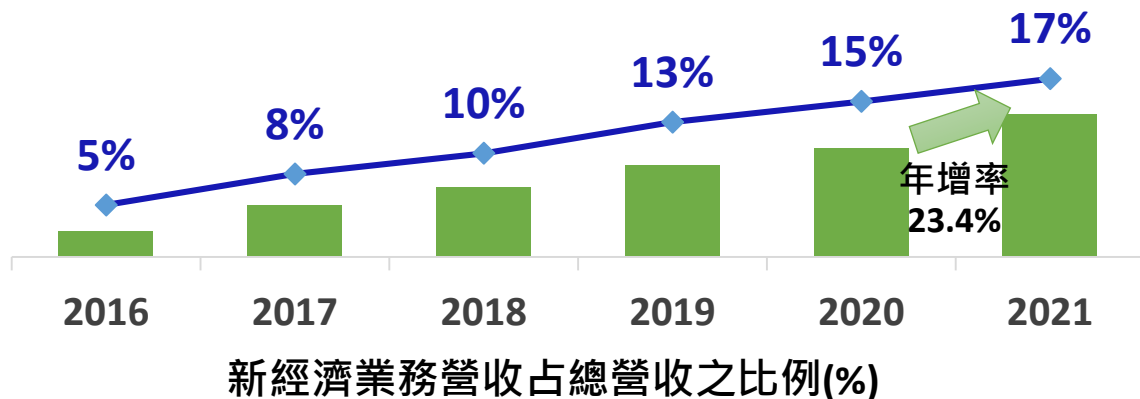
數據行銷
 ↑23% YoY



行動商務
 ↑26% YoY



帳單代收
 ↑13% YoY



2021 遠傳新經濟業務要點

一般客戶

- ▶ **遠傳心生活APP**：超過3百萬app下載量，單日活躍用戶數量**成長72%**
- ▶ **friDay影音**：月活躍用戶數量**成長28%**；2021 OTT品牌網路討論聲量排名本土品牌第一
- ▶ **friDay購物**：2021年總營收**年增率26%**；雙十一購物節**年增率高達52.7%**
- ▶ **新iPhone推出**：帶動綁約銷售，推升2021年手機設備銷售營收**年增率15%**

企業客戶

- **5G遠距醫療**：自2020年5G商轉以來，遠傳迅速部署5G遠距診療服務，目前10個縣市、23個鄉鎮皆有遠傳建置的5G遠距診療服務。預計2022年遠傳建置的5G遠距診療服務將遍及14個縣市、50個鄉鎮。
- **智慧城市**：於9個縣市~1600間校園推動遠傳自行開發之能源管理解決方案；智慧充電站；智慧電表等；
- **公部門之人工智慧/大數據應用**：協助縣市政府建置人工智慧輔助科技監控設備；並擴及法務部等

簡報要點

- ▶ 遠傳與亞太電合併交易要點
- ▶ 遠傳2021年第四季暨全年度財務與營運績效報告
- ▶ **遠傳2022年營運展望與財務預測**
- ▶ 遠傳2021年股利發放

2022年營運展望 – 擴大規模並成長



最佳化
客戶體驗



電信本業
成長



提升「遠
傳心生活」
app增長



持續衝刺
資通訊與
5G智慧醫
療



在遠傳組
織上以強
化技術部
門支援業
務單位

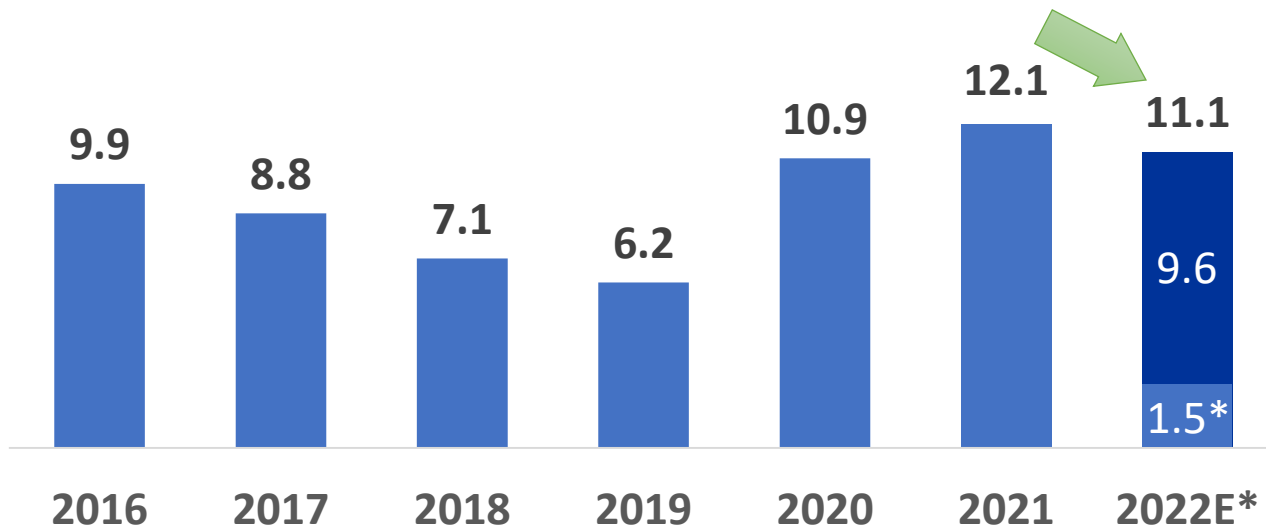
2022年合併財務預測

項目 (除EPS外，以百萬元計)	2022年 財測數	2021年 實際數	年增率%
總營收	88,789	85,320	4.1%
EBITDA	30,449	28,170	8.1%
稅後盈餘	9,220	9,124	1.1%*
每股盈餘 (EPS)	<u>\$2.83</u>	<u>\$2.80</u>	1.1%*

*2021年EPS \$2.80包含\$0.39一次性處份資產之收益；如不計入此部分，則2022年稅後盈餘及EPS財測之年增率為17%

2022年資本支出財測

資本支出(以十億元計)



*其中15億來自2021年

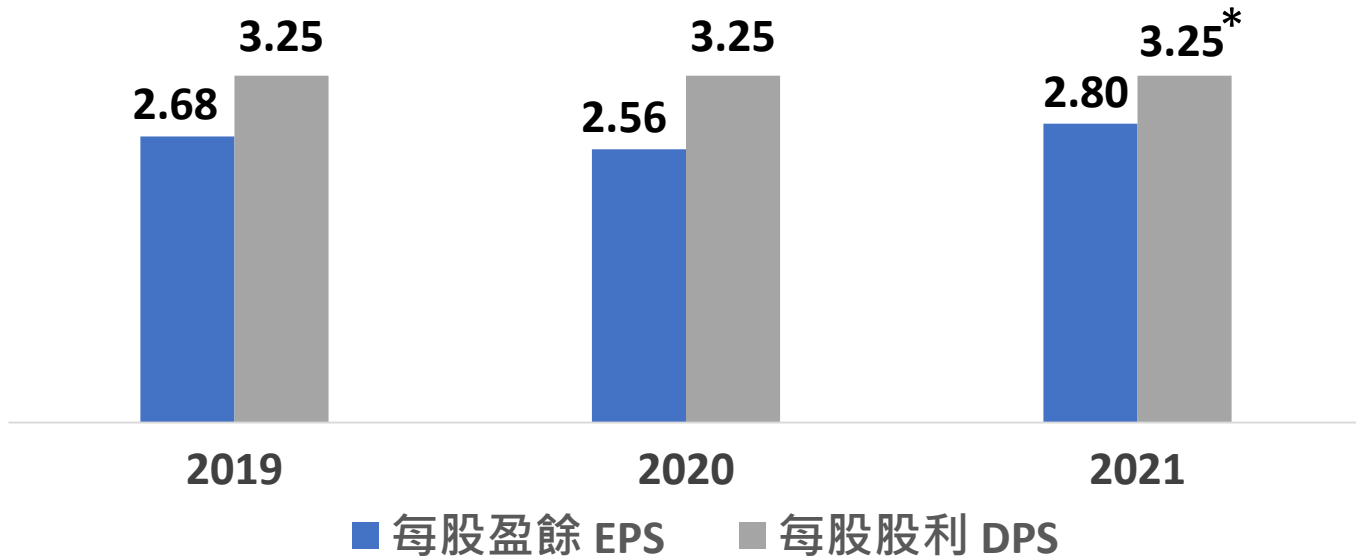
簡報要點

- ▶ 遠傳與亞太電合併交易要點
- ▶ 遠傳2021年第四季暨全年度財務與營運績效報告
- ▶ 遠傳2022年營運展望與財務預測
- ▶ **遠傳2021年股利發放**

2021年股利發放

維持穩定股利

每股現金股利 (單位：元)



*註：2021股利發放尚待2022年股東大會通過

Q & A

更多資訊，請洽：

官方網站

<http://corporate.遠傳net.net>
<http://www.遠傳net.net>

email

投資關係處
IR@fareastone.com.tw