

三集瑞科技國際集團股份有限公司  
及子公司

合併財務報告暨會計師核閱報告  
民國115及114年第1季

地址：The Grand Pavilion Commercial Centre,  
Oleander Way, 802 West Bay Road,  
P.O. Box 32052, Grand Cayman  
KY1-1208, Cayman Islands

電話：(02)82279268

## § 目 錄 §

項	目 頁	次	財 務 報 告 附 註 編 號
一、封 面	1		-
二、目 錄	2		-
三、會計師核閱報告	3		-
四、合併資產負債表	4		-
五、合併綜合損益表	5~6		-
六、合併權益變動表	7		-
七、合併現金流量表	8~9		-
八、合併財務報告附註			
(一) 公司沿革	10		一
(二) 提報財務報告之日期及程序	10		二
(三) 新發布及修訂準則及解釋之適用	10~12		三
(四) 重大會計政策之彙總說明	12~14		四
(五) 重大會計判斷、估計及假設不確定性之主要來源	14		五
(六) 重要會計項目之說明	14~36		六~二七
(七) 關係人交易	36~37		二八
(八) 質抵押之資產	38		二九
(九) 重大或有負債及未認列之合約承諾	38		三十
(十) 重大之其他事項	38		三一
(十一) 具重大影響之外幣資產及負債資訊	38~39		三二
(十二) 附註揭露事項			三三
1. 重大交易事項相關資訊	39~40, 41~46		-
2. 轉投資事業相關資訊	39~40, 47		-
3. 大陸投資資訊	40, 48		-
(十三) 部門資訊	40		三四

### 會計師核閱報告

三集瑞科技國際集團股份有限公司 公鑒：

#### 前 言

三集瑞科技國際集團股份有限公司及其子公司民國 115 年及 114 年 3 月 31 日之合併資產負債表，暨民國 115 年及 114 年 1 月 1 日至 3 月 31 日之合併綜合損益表、合併權益變動表、合併現金流量表，以及合併財務報告附註（包括重大會計政策彙總），業經本會計師核閱竣事。依證券發行人財務報告編製準則及經金融監督管理委員會認可並發布生效之國際會計準則第 34 號「期中財務報導」編製允當表達之合併財務報告係管理階層之責任，本會計師之責任係依據核閱結果對合併財務報告作成結論。

#### 範 圍

本會計師係依照核閱準則 2410 號「財務報表之核閱」執行核閱工作。核閱合併財務報告時所執行之程序包括查詢（主要向負責財務與會計事務之人員查詢）、分析性程序及其他核閱程序。核閱工作之範圍明顯小於查核工作之範圍，因此本會計師可能無法察覺所有可藉由查核工作辨認之重大事項，故無法表示查核意見。

#### 結 論

依本會計師核閱結果，並未發現上開合併財務報告在所有重大方面有未依照證券發行人財務報告編製準則及經金融監督管理委員會認可並發布生效之國際會計準則第 34 號「期中財務報導」編製，致無法允當表達三集瑞科技國際集團股份有限公司及其子公司民國 115 年及 114 年 3 月 31 日之合併財務狀況，暨民國 115 年及 114 年 1 月 1 日至 3 月 31 日之合併財務績效及合併現金流量之情事。

勤業眾信聯合會計師事務所  
會計師 許 晉 銘

許晉銘



會計師 洪 國 田

洪國田



證券暨期貨管理委員會核准文號  
台財證六字第 0930128050 號

證券暨期貨管理委員會核准文號  
台財證六字第 0920123784 號

中 華 民 國 115 年 5 月 12 日

三集瑞利國際集團股份有限公司及子公司

合併資產負債表

民國 115 年 3 月 31 日暨民國 114 年 12 月 31 日及 3 月 31 日

單位：新台幣仟元

代 碼	資 產	115年3月31日			114年12月31日			114年3月31日		
		金 額	%		金 額	%		金 額	%	
	流動資產									
1100	現金及約當現金(附註六)	\$ 1,689,547	30		\$ 717,589	16		\$ 1,247,769	30	
1136	按攤銷後成本衡量之金融資產-流動(附註九及二九)	119,534	2		115,608	3		23,957	1	
1170	應收票據及帳款(附註十及二九)	818,191	15		830,491	19		910,916	22	
1200	其他應收款	5,898	-		3,559	-		5,487	-	
1220	本期所得稅資產	-	-		-	-		2,737	-	
130X	存貨(附註十一)	418,377	7		334,204	7		325,368	8	
1470	其他流動資產(附註十六)	29,245	1		32,118	1		24,865	1	
11XX	流動資產總計	<u>3,080,792</u>	<u>55</u>		<u>2,033,569</u>	<u>46</u>		<u>2,541,099</u>	<u>62</u>	
	非流動資產									
1517	透過其他綜合損益按公允價值衡量之金融資產-非流動(附註八)	40,000	1		-	-		-	-	
1600	不動產、廠房及設備(附註十三及二九)	1,896,050	34		1,883,384	42		1,021,515	25	
1755	使用權資產(附註十四及二九)	224,986	4		225,883	5		99,877	2	
1760	投資性不動產(附註十五)	-	-		-	-		2,060	-	
1780	其他無形資產	7,641	-		5,445	-		6,310	-	
1840	遞延所得稅資產	40,093	1		39,254	1		26,030	1	
1900	其他非流動資產(附註十六)	276,430	5		263,184	6		409,315	10	
15XX	非流動資產總計	<u>2,485,200</u>	<u>45</u>		<u>2,417,150</u>	<u>54</u>		<u>1,565,107</u>	<u>38</u>	
1XXX	資 產 總 計	<u>\$ 5,565,992</u>	<u>100</u>		<u>\$ 4,450,719</u>	<u>100</u>		<u>\$ 4,106,206</u>	<u>100</u>	
	負債及權益									
	流動負債									
2100	短期借款(附註十七、二八及二九)	\$ 534,477	10		\$ 537,780	12		\$ 185,662	5	
2170	應付票據及帳款	345,576	6		273,865	6		274,374	7	
2200	其他應付款(附註十九)	300,333	6		330,386	7		256,337	6	
2230	本期所得稅負債	154,220	3		152,889	4		143,533	4	
2280	租賃負債-流動(附註十四)	19,177	-		20,103	1		17,531	-	
2320	一年內到期長期借款(附註十七、二八及二九)	4,221	-		4,212	-		4,188	-	
2399	其他流動負債	5,561	-		3,485	-		7,493	-	
21XX	流動負債總計	<u>1,363,565</u>	<u>25</u>		<u>1,322,720</u>	<u>30</u>		<u>889,118</u>	<u>22</u>	
	非流動負債									
2500	透過損益按公允價值衡量之金融負債-非流動(附註七)	3,434	-		-	-		-	-	
2530	應付公司債(附註十八)	931,231	17		-	-		-	-	
2540	長期借款(附註十七、二八及二九)	64,332	1		65,391	2		68,553	2	
2570	遞延所得稅負債	-	-		460	-		4,724	-	
2580	租賃負債-非流動(附註十四)	59,824	1		61,908	1		73,102	2	
2630	遞延收入-非流動	15,608	-		15,698	-		11,190	-	
2670	其他非流動負債	65	-		63	-		524	-	
25XX	非流動負債總計	<u>1,074,494</u>	<u>19</u>		<u>143,520</u>	<u>3</u>		<u>158,093</u>	<u>4</u>	
2XXX	負債總計	<u>2,438,059</u>	<u>44</u>		<u>1,466,240</u>	<u>33</u>		<u>1,047,211</u>	<u>26</u>	
	歸屬於本公司業主之權益(附註二一)									
3110	普通股股本	500,000	9		500,000	11		500,000	12	
3200	資本公積	1,272,898	23		1,202,283	27		1,202,283	29	
3350	保留盈餘	1,320,353	24		1,270,216	29		1,315,440	32	
3410	國外營運機構財務報表換算之兌換差額	34,682	-		11,980	-		41,272	1	
3XXX	權益總計	<u>3,127,933</u>	<u>56</u>		<u>2,984,479</u>	<u>67</u>		<u>3,058,995</u>	<u>74</u>	
	負債及權益總計	<u>\$ 5,565,992</u>	<u>100</u>		<u>\$ 4,450,719</u>	<u>100</u>		<u>\$ 4,106,206</u>	<u>100</u>	

後附之附註係本合併財務報表之一部分。

董事長：林伙利

經理人：林伙利

會計主管：曹雲嬪

三集瑞科技國際集團股份有限公司及子公司  
 合併綜合損益表

民國 115 年及 114 年 1 月 1 日至 3 月 31 日

單位：新台幣仟元，惟  
 每股盈餘為元


代 碼		115年1月1日至3月31日		114年1月1日至3月31日	
		金 額	%	金 額	%
4000	營業收入（附註二二）	\$ 471,241	100	\$ 610,380	100
5110	營業成本（附註十一）	<u>317,837</u>	<u>67</u>	<u>362,834</u>	<u>60</u>
5900	營業毛利	<u>153,404</u>	<u>33</u>	<u>247,546</u>	<u>40</u>
	營業費用（附註二八）				
6100	推銷費用	22,331	5	24,301	4
6200	管理費用	47,062	10	51,267	8
6300	研究發展費用	23,187	5	17,690	3
6450	預期信用減損（迴轉利 益）損失（附註十）	<u>76</u>	<u>-</u>	<u>( 179 )</u>	<u>-</u>
6000	營業費用合計	<u>92,656</u>	<u>20</u>	<u>93,079</u>	<u>15</u>
6900	營業淨利	<u>60,748</u>	<u>13</u>	<u>154,467</u>	<u>25</u>
	營業外收入及支出（附註二 三）				
7100	利息收入	1,314	-	4,988	1
7010	其他收入	1,844	-	5,549	1
7020	其他利益及損失	12,670	3	31,697	5
7050	財務成本（附註二八）	<u>( 6,009 )</u>	<u>( 1 )</u>	<u>( 1,343 )</u>	<u>-</u>
7000	營業外收入及支出 合計	<u>9,819</u>	<u>2</u>	<u>40,891</u>	<u>7</u>
7900	稅前淨利	70,567	15	195,358	32
7950	所得稅費用（附註四及二四）	<u>( 20,430 )</u>	<u>( 5 )</u>	<u>( 35,623 )</u>	<u>( 6 )</u>
8200	本期淨利	<u>50,137</u>	<u>10</u>	<u>159,735</u>	<u>26</u>


（接次頁）


(承前頁)

代 碼		115年1月1日至3月31日		114年1月1日至3月31日	
		金 額	%	金 額	%
	其他綜合損益				
8361	國外營運機構財務報表 換算之兌換差額(附 註二一)	\$ 22,702	5	\$ 12,591	2
8300	本期其他綜合損益	<u>22,702</u>	<u>5</u>	<u>12,591</u>	<u>2</u>
8500	本期綜合損益總額	<u>\$ 72,839</u>	<u>15</u>	<u>\$ 172,326</u>	<u>28</u>
	每股盈餘(附註二五)				
	來自繼續營業單位				
9710	基 本	<u>\$ 1.00</u>		<u>\$ 3.19</u>	
9810	稀 釋	<u>\$ 1.00</u>		<u>\$ 3.19</u>	

後附之附註係本合併財務報告之一部分。

董事長：林伙利 

經理人：林伙利 

會計主管：曹雲嬪 



三集瑞利國際集團股份有限公司及子公司  
合併財務總所  
民國 114 年 1 月 1 日至 3 月 31 日

單位：新台幣千元

代碼	114年1月1日餘額	114年1月1日至3月31日淨利	114年1月1日至3月31日其他綜合損益	114年1月1日至3月31日綜合損益總額	114年3月31日餘額	115年1月1日餘額	發行可轉換公司債認列權益組成部分(附註十八)	115年1月1日至3月31日淨利	115年1月1日至3月31日其他綜合損益	115年1月1日至3月31日綜合損益總額	115年3月31日餘額	國外營運機構財務報表換算之兌換差額	合計
A1	\$ 500,000	-	-	-	\$ 1,202,283	\$ 1,202,283	-	-	-	-	\$ 1,155,705	\$ 28,681	\$ 2,886,669
D1	-	-	-	-	-	\$ 500,000	70,615	-	-	-	159,735	-	159,735
D3	-	-	-	-	-	-	-	-	-	-	-	12,591	12,591
D5	-	-	-	-	-	-	-	-	-	-	159,735	12,591	172,326
Z1	\$ 500,000	-	-	-	\$ 1,202,283	\$ 1,315,440	-	-	-	-	\$ 1,315,440	\$ 41,272	\$ 3,058,995
A1	\$ 500,000	-	-	-	\$ 1,202,283	\$ 1,218,654	-	-	-	-	\$ 1,218,654	\$ 11,980	\$ 2,984,479
C5	-	-	-	-	-	-	70,615	-	-	-	-	-	70,615
D1	-	-	-	-	-	-	-	-	-	-	50,137	-	50,137
D3	-	-	-	-	-	-	-	-	-	-	-	22,702	22,702
D5	-	-	-	-	-	-	-	-	-	-	50,137	22,702	72,839
Z1	\$ 500,000	-	-	-	\$ 1,272,898	\$ 1,268,791	-	-	-	-	\$ 1,268,791	\$ 34,682	\$ 3,127,933

後附之附註係本合併財務報告之一部分。



董事長：林伙利



經理人：林伙利



會計主管：曹雲嫻

三集瑞科技國際集團股份有限公司及子公司  
 合併現金流量表

民國 115 年及 114 年 1 月 1 日至 3 月 31 日

單位：新台幣仟元

代 碼		115年1月1日 至3月31日	114年1月1日 至3月31日
	營業活動之現金流量		
A10000	稅前淨利	\$ 70,567	\$ 195,358
A20010	收益費損項目		
A20100	折舊費用	41,004	34,339
A20200	攤銷費用	1,145	734
A20300	預期信用減損損失(迴轉利益)	76	( 179)
A20400	透過損益按公允價值衡量金融 資產淨損失	1,547	-
A20900	財務成本	6,009	1,343
A21200	利息收入	( 1,314)	( 4,988)
A22500	處分不動產、廠房及設備損失	21	126
A23800	存貨跌價及呆滯損失	1,747	2,610
A29900	長期遞延收入攤銷	( 617)	( 425)
A30000	與營業資產及負債之淨變動數		
A31130	應收票據	1,187	( 3,944)
A31150	應收帳款	11,032	( 2,184)
A31180	其他應收款	( 2,204)	( 447)
A31200	存 貨	( 86,632)	53,708
A31240	其他流動資產	2,449	19,468
A31990	其他非流動資產	-	( 9,581)
A32150	應付帳款	71,711	( 112,975)
A32180	其他應付款	( 21,429)	( 47,983)
A32230	其他流動負債	2,076	361
A33000	營運產生之現金流入	98,375	125,341
AC0300	支付之利息	( 4,043)	( 636)
A33100	收取之利息	1,179	6,071
A33500	支付之所得稅	( 20,398)	( 31,408)
AAAA	營業活動之淨現金流入	75,113	99,368
	投資活動之現金流量		
B00010	取得透過其他綜合損益按公允價值 衡量之金融資產	( 40,000)	-
B00040	取得按攤銷後成本衡量之金融資產	( 197,799)	( 63,371)

( 接次頁 )

(承前頁)

代 碼		115年1月1日 至3月31日	114年1月1日 至3月31日
B00050	處分按攤銷後成本衡量之金融資產	\$ 193,873	\$ 177,957
B02700	購置不動產、廠房及設備	( 54,209)	( 127,375)
B02800	處分不動產、廠房及設備價款	-	62
B03700	存出保證金	( 126)	( 1,534)
B04500	購置無形資產	( 3,142)	( 604)
BBBB	投資活動之淨現金流出	( 101,403)	( 14,865)
	籌資活動之現金流量		
C01200	發行可轉換公司債	1,010,000	-
C09900	支付債務發行成本	( 7,374)	-
C00100	短期借款增加	190,623	185,662
C00200	短期借款減少	( 197,630)	( 50,000)
C01700	償還長期借款	( 1,050)	( 1,041)
C04020	租賃本金償還	( 5,630)	( 5,405)
C03000	存入保證金	2	( 905)
CCCC	籌資活動之淨現金流入	988,941	128,311
DDDD	匯率變動對現金及約當現金之影響	9,307	1,441
EEEE	現金及約當現金淨增加數	971,958	214,255
E00100	期初現金及約當現金餘額	717,589	1,033,514
E00200	期末現金及約當現金餘額	\$ 1,689,547	\$ 1,247,769

後附之附註係本合併財務報告之一部分。

董事長：林伙利



經理人：林伙利



會計主管：曹雲燿



三集瑞科技國際集團股份有限公司及子公司

合併財務報告附註

民國 115 年及 114 年 1 月 1 日至 3 月 31 日

(除另予註明者外，金額以新台幣仟元為單位)

一、公司沿革

三集瑞科技國際集團股份有限公司(英文名「TRIO TECHNOLOGY INTERNATIONAL GROUP CO., LTD.」,以下簡稱「本公司」)於 110 年 7 月 13 日設立於開曼群島,本公司及子公司(以下簡稱合併公司)主營業務為電感元件之製造及銷售。本公司股票於 113 年 10 月開始在臺灣證券交易所上市買賣。

本合併財務報告係以本公司之功能性貨幣新台幣表達。

二、通過財務報告之日期及程序

本合併財務報告於 115 年 5 月 12 日經董事會通過。

三、新發布及修訂準則及解釋之適用

(一) 初次適用金融監督管理委員會(以下稱「金管會」)認可並發布生效之國際財務報導準則(IFRS)、國際會計準則(IAS)、解釋(IFRIC)及解釋公告(SIC)(以下稱「IFRS 會計準則」)

適用金管會認可並發布生效之 IFRS 會計準則將不致造成合併公司會計政策之重大變動。

(二) IASB 已發布但尚未經金管會認可並發布生效之 IFRS 會計準則

<u>新發布 / 修正 / 修訂準則及解釋</u>	<u>IASB 發布之生效日(註1)</u>
IFRS 10 及 IAS 28 之修正「投資者與其關聯企業或合資間之資產出售或投入」	未定
IFRS 18 「財務報表中之表達與揭露」	2027 年 1 月 1 日 (註 2)
IFRS 19 「不具公共課責性之子公司：揭露」(含 2025 年之修正)	2027 年 1 月 1 日
IAS 21 之修正「換算為高度通貨膨脹之表達貨幣」	2027 年 1 月 1 日

註 1：除另註明外，上述新發布 / 修正 / 修訂準則或解釋係於各該日期以後開始之年度報導期間生效。

註 2：金管會於 114 年 9 月 25 日宣布我國企業應自 117 年 1 月 1 日適用 IFRS 18，亦得於金管會認可 IFRS 18 後，選擇提前適用。  
IFRS 18「財務報表中之表達與揭露」及相關配套修正

IFRS 18 將取代 IAS 1「財務報表之表達」，該準則主要變動包括：

- 合併公司應評估是否具有投資於特定類型之資產及提供融資予客戶之特定主要經營活動，據以將損益表之收益及費損項目分為營業、投資、籌資、所得稅及停業單位種類。
- 損益表應列報營業損益、籌資前稅前損益以及損益之小計及總計。
- 提供指引以強化彙總及細分規定：合併公司須辨認個別交易或其他事項所產生之資產、負債、權益、收益、費損及現金流量，並以共同特性為基礎進行分類與彙總，俾使主要財務報表列報之各單行項目至少具有一項類似特性。具有非類似特性之項目於主要財務報表及附註中應予細分。合併公司僅於無法找出較具資訊性之標示時，始將該等項目標示為「其他」。
- 增加管理階層定義之績效衡量之揭露：合併公司於進行財務報表外之公開溝通，以及向財務報表使用者溝通對合併公司整體財務績效某一層面之管理階層觀點時，應於財務報表單一附註揭露管理階層定義之績效衡量相關資訊，包括該衡量之描述、如何計算、其與 IFRS 會計準則明定之小計或總計之調節以及相關調節項目之所得稅與非控制權益影響等。

此外，IAS 7「現金流量表」進行以下配套修正：

- 合併公司以間接法編製營業活動之現金流量時，應以營業損益作為調節起始點。
- 合併公司收取之利息及股利應分類為投資活動，而支付之利息及股利應分類為籌資活動。若合併公司經評估具有特定主要經營活動，須考量損益表中列報股利收入、利息收入及利息費用之種類，據以決定收取股利、收取利息及支付利息於現金流量表中之分類，惟上述各項現金流量僅能各自分類於現金流量表之單一活動中。

除上述影響外，截至本合併財務報告通過發布日止，合併公司仍持續評估各號準則、解釋之修正對財務狀況與財務績效之其他影響，相關影響待評估完成時予以揭露。

#### 四、重大會計政策之彙總說明

##### (一) 遵循聲明

本合併財務報告係依照證券發行人財務報告編製準則及經金管會認可並發布生效之 IAS 34「期中財務報導」編製。本合併財務報告並未包含整份年度財務報告所規定之所有 IFRS 會計準則揭露資訊。

##### (二) 編製基礎

除按公允價值衡量之金融工具外，本合併財務報告係依歷史成本基礎編製。

公允價值衡量依照相關輸入值之可觀察程度及重要性分為第 1 等級至第 3 等級：

1. 第 1 等級輸入值：係指於衡量日可取得之相同資產或負債於活躍市場之報價（未經調整）。
2. 第 2 等級輸入值：係指除第 1 等級之報價外，資產或負債直接（亦即價格）或間接（亦即由價格推導而得）之可觀察輸入值。
3. 第 3 等級輸入值：係指資產或負債之不可觀察之輸入值。

##### (三) 合併基礎

本合併財務報告係包含本公司及由本公司所控制個體（子公司）之財務報告。合併綜合損益表已納入被收購或被處分子公司於當期自收購日起或至處分日止之營運損益。子公司之財務報告已予調整，以使其會計政策與合併公司之會計政策一致。於編製合併財務報告時，各個體間之交易、帳戶餘額、收益及費損已全數予以銷除。

當合併公司對子公司所有權權益之變動未導致喪失控制者，係作為權益交易處理。合併公司及非控制權益之帳面金額已予調整，以反映其於子公司相對權益之變動。非控制權益之調整金額與所支付或收取對價之公允價值間之差額，係直接認列為權益且歸屬於本公司業主。

子公司明細、持股比率及營業項目，請參閱附註十二、附表七及附表八。

#### (四) 其他重大會計政策

除下列說明外，請參閱 114 年度合併財務報告之重大會計政策彙總說明。

##### 1. 透過其他綜合損益按公允價值衡量之權益工具投資

合併公司於原始認列時，可作一不可撤銷之選擇，將非持有供交易且非企業合併收購者所認列或有對價之權益工具投資，指定透過其他綜合損益按公允價值衡量。

透過其他綜合損益按公允價值衡量之權益工具投資係按公允價值衡量，後續公允價值變動列報於其他綜合損益，並累計於其他權益中。於投資處分時，累積損益直接移轉至保留盈餘，並不重分類為損益。

透過其他綜合損益按公允價值衡量之權益工具投資之股利於合併公司收款之權利確立時認列於損益中，除非該股利明顯代表部分投資成本之回收。

##### 2. 透過損益按公允價值衡量之金融負債

透過損益按公允價值衡量之金融負債包含持有供交易及指定為透過損益按公允價值衡量，其再衡量產生之利益或損失係認列於損益。

所有金融負債係以有效利息法按攤銷後成本衡量。

##### 3. 可轉換公司債

合併公司發行之複合金融工具（可轉換公司債）係依據合約協議之實質與金融負債及權益工具之定義，於原始認列時將其組成部分分別分類為金融負債及權益。

原始認列時，負債組成部分之公允價值係以類似之不可轉換工具當時市場利率估算，並於執行轉換或到期日前，以有效利息法計算之攤銷後成本衡量。屬嵌入非權益衍生工具之負債組成部分則以公允價值衡量。

分類為權益之轉換權係等於該複合工具整體公允價值減除經單獨決定之負債組成部分公允價值之剩餘金額，經扣除所得稅影響數後認列為權益，後續不再衡量。於該轉換權被執行時，其相關之負債組成部分及於權益之金額將轉列股本及資本公積—發行溢價。可轉換公司債之轉換權若於到期日仍未被執行，該認列於權益之金額將轉列資本公積—發行溢價。

發行可轉換公司債之相關交易成本，係按分攤總價款之比例分攤至該工具之負債（列入負債帳面金額）及權益組成部分（列入權益）。

#### 4. 所得稅費用

所得稅費用係當期所得稅及遞延所得稅之總和。期中期間之所得稅係以年度為基礎進行評估，以預期年度總盈餘所適用之稅率，就期中稅前利益予以計算。

### 五、重大會計判斷、估計及假設不確定性之主要來源

合併公司於採用會計政策時，對於不易自其他來源取得相關資訊者，管理階層必須基於歷史經驗及其他攸關之因素作出相關之判斷、估計及假設。實際結果可能與估計有所不同。

合併公司於發展重大會計估計值時，將可能之影響，納入對現金流量推估、成長率、折現率、獲利能力等相關重大估計之考量，管理階層將持續檢視估計與基本假設。

### 六、現金及約當現金

	115年3月31日	114年12月31日	114年3月31日
庫存現金及零用金	\$ 3,228	\$ 2,777	\$ 2,833
銀行支票及活期存款	1,686,319	714,812	661,550
約當現金（原始到期日在 3個月以內之投資）			
銀行定期存款	-	-	583,386
	<u>\$ 1,689,547</u>	<u>\$ 717,589</u>	<u>\$ 1,247,769</u>

銀行存款及定期存款於資產負債表日之市場利率區間如下：

	115年3月31日	114年12月31日	114年3月31日
銀行活期存款	0.01%~0.705%	0.03%~0.705%	0.03%~0.8%
銀行定期存款	-	-	1.42%~4.46%

七、透過損益按公允價值衡量之金融工具

	<u>115年3月31日</u>	<u>114年12月31日</u>	<u>114年3月31日</u>
<u>金融負債－非流動</u>			
強制透過損益按公允價值 衡量			
可轉換公司債贖回 權及賣回權（附 註十八）	<u>\$ 3,434</u>	<u>\$ -</u>	<u>\$ -</u>

八、透過其他綜合損益按公允價值衡量之金融資產

	<u>115年3月31日</u>	<u>114年12月31日</u>	<u>114年3月31日</u>
<u>金融資產－非流動</u>			
國內投資			
未上市（櫃）股票			
英菲菱電源股份 有限公司	<u>\$ 40,000</u>	<u>\$ -</u>	<u>\$ -</u>

合併公司依中長期策略目的投資國內公司普通股，並預期透過長期投資獲利。合併公司管理階層認為若將該等投資之短期公允價值波動列入損益，與前述長期投資規劃並不一致，因此選擇指定該等投資為透過其他綜合損益按公允價值衡量。

合併公司於 115 年 1 月以 40,000 仟元認購英菲菱電源股份有限公司現金增資 1,000 仟股，持股比例 8.68%，因屬中長期策略目的投資而指定為透過其他綜合損益按公允價值衡量。

九、按攤銷後成本衡量之金融資產

	<u>115年3月31日</u>	<u>114年12月31日</u>	<u>114年3月31日</u>
<u>流    動</u>			
質押銀行存款	<u>\$ 119,534</u>	<u>\$ 115,608</u>	<u>\$ 23,957</u>

(一) 截至 115 年 3 月 31 日暨 114 年 12 月 31 日及 3 月 31 日止，銀行存款利率分別為年利率 0.65%~3.58%、0.45%~3.93%及 0.03%~0.8%。

(二) 合併公司備償專戶及定期存款因借款需求設定質押之用途，相關質押之資訊，請參閱附註二九。

## 十、應收票據及應收帳款

	<u>115年3月31日</u>	<u>114年12月31日</u>	<u>114年3月31日</u>
<u>應收票據</u>			
按攤銷後成本衡量			
總帳面金額	\$ 7,555	\$ 8,742	\$ 13,387
減：備抵損失	<u>-</u>	<u>-</u>	<u>-</u>
	<u>\$ 7,555</u>	<u>\$ 8,742</u>	<u>\$ 13,387</u>
<u>應收帳款</u>			
按攤銷後成本衡量			
帳面金額－非關係人	\$ 810,849	\$ 821,881	\$ 897,774
減：備抵損失	( <u>213</u> )	( <u>132</u> )	( <u>245</u> )
	<u>\$ 810,636</u>	<u>\$ 821,749</u>	<u>\$ 897,529</u>
合 計	<u>\$ 818,191</u>	<u>\$ 830,491</u>	<u>\$ 910,916</u>

### (一) 應收票據

合併公司 115 年 3 月 31 日暨 114 年 12 月 31 日及 3 月 31 日之應收票據並無逾期之情形。合併公司評估預期可收回金額與原帳列金額相當，故未提列備抵損失。

### (二) 應收帳款

合併公司對商品銷售之平均授信期間為 120~150 天，應收帳款不予計息。合併公司採行之政策係僅與信譽卓著之對象進行交易，並於必要情形下取得足額之擔保以減輕因拖欠所產生財務損失之風險。合併公司使用公開可得之財務資訊及歷史交易記錄對主要客戶予以評等。合併公司持續監督信用暴險及交易對方之信用等級，並將總交易金額分散至信用評等合格之不同客戶。

合併公司按存續期間預期信用損失認列應收帳款之備抵損失。存續期間預期信用損失係使用準備矩陣計算，其考量客戶過去違約紀錄。因合併公司之信用損失歷史經驗顯示，不同客戶群之損失型態並無顯著差異，因此未進一步區分客戶群，僅以應收帳款逾期天數訂定預期信用損失率。

若有證據顯示交易對方面臨嚴重財務困難且合併公司無法合理預期可回收金額，合併公司直接沖銷相關應收帳款，惟仍會持續追索活動，因追索回收之金額則認列於損益。

合併公司依準備矩陣衡量應收帳款之備抵損失如下：

115年3月31日

	未逾期		逾期1~60天		逾期61~120天		逾期121~180天		逾期超過181天		合計
預期信用損失率	0.01%		0.21%		-%		32.9%		-%		
總帳面金額	\$ 776,267		\$ 34,429		\$ 35		\$ 118		\$ -		\$ 810,849
備抵損失(存續期間)											
預期信用損失)	( <u>100</u> )		( <u>74</u> )		-		( <u>39</u> )		-		( <u>213</u> )
攤銷後成本	<u>\$ 776,167</u>		<u>\$ 34,355</u>		<u>\$ 35</u>		<u>\$ 79</u>		<u>\$ -</u>		<u>\$ 810,636</u>

114年12月31日

	未逾期		逾期1~60天		逾期61~120天		逾期121~180天		逾期超過181天		合計
預期信用損失率	0.01%		0.23%		-%		-%		-%		
總帳面金額	\$ 797,228		\$ 24,653		\$ -		\$ -		\$ -		\$ 821,881
備抵損失(存續期間)											
預期信用損失)	( <u>74</u> )		( <u>58</u> )		-		-		-		( <u>132</u> )
攤銷後成本	<u>\$ 797,154</u>		<u>\$ 24,595</u>		<u>\$ -</u>		<u>\$ -</u>		<u>\$ -</u>		<u>\$ 821,749</u>

114年3月31日

	未逾期		逾期1~60天		逾期61~120天		逾期121~180天		逾期超過181天		合計
預期信用損失率	0.01%		0.53%		-%		-%		-%		
總帳面金額	\$ 867,665		\$ 30,109		\$ -		\$ -		\$ -		\$ 897,774
備抵損失(存續期間)											
預期信用損失)	( <u>85</u> )		( <u>160</u> )		-		-		-		( <u>245</u> )
攤銷後成本	<u>\$ 867,580</u>		<u>\$ 29,949</u>		<u>\$ -</u>		<u>\$ -</u>		<u>\$ -</u>		<u>\$ 897,529</u>

以上係以逾期天數為基準進行之帳齡分析。

應收帳款備抵損失之變動資訊如下：

	115年1月1日 至3月31日	114年1月1日 至3月31日
期初餘額	\$ 132	\$ 419
加：本期提列(迴轉)減損損失	76	( 179)
外幣換算差額	5	5
期末餘額	<u>\$ 213</u>	<u>\$ 245</u>

合併公司設定質押作為借款擔保之應收帳款金額，請參閱附註二九。

## 十一、存 貨

	115年3月31日	114年12月31日	114年3月31日
原 物 料	\$ 92,532	\$ 74,022	\$ 75,370
在 製 品	46,831	33,976	33,798
半 成 品	20,108	14,012	14,333
製 成 品	<u>258,906</u>	<u>212,194</u>	<u>201,867</u>
	<u>\$ 418,377</u>	<u>\$ 334,204</u>	<u>\$ 325,368</u>

合併公司 115 年及 114 年 1 月 1 日至 3 月 31 日與存貨相關之銷貨成本分別為 317,837 仟元及 362,834 仟元。

合併公司 115 年及 114 年 1 月 1 日至 3 月 31 日銷貨成本包括存貨跌價及呆滯損失分別為 1,747 仟元及 2,610 仟元。

115 年及 114 年 1 月 1 日至 3 月 31 日之銷貨成本包括存貨報廢損失分別為 2,109 仟元及 6,402 仟元。

## 十二、子 公 司

### 列入合併財務報告之子公司

本合併財務報告編製主體如下：

投資公司名稱	子 公 司 名 稱	業 務 性 質	所 持 股 權 百 分 比			說 明
			115年 3月31日	114年 12月31日	114年 3月31日	
本公司	TRIO Technology International Co., Ltd.	投資控股	100	100	100	—
TRIO Technology International Co., Ltd.	APEC International Group Limited	投資控股	100	100	100	—
TRIO Technology International Co., Ltd.	Wonstar International Co., Ltd.	投資控股	100	100	100	—
TRIO Technology International Co., Ltd.	Trio Technology Co., Ltd.	研發及銷售 電感元件	100	100	100	—
TRIO Technology International Co., Ltd.	TRIO TECHNOLOGY VIETNAM CO., LTD.	製造及銷售 電感元件	100	100	100	1
TRIO Technology International Co., Ltd.	TRIO Electronics (Thailand) Co., Ltd.	製造及銷售 電感元件	99.96	99.96	-	2

(接次頁)

(承前頁)

投資公司名稱	子公司名稱	業務性質	所 持 股 權 百 分 比			說 明
			115年 3月31日	114年 12月31日	114年 3月31日	
Trio Technology Co., Ltd.	TRIO Electronics (Thailand) Co., Ltd.	製造及銷售電感元件	0.04	0.04	-	2
APEC International Group Limited	三積瑞科技(蘇州)有限公司(以下簡稱三積瑞公司)	研發、製造及銷售電感元件	100	100	100	-
Wonstar International Co., Ltd.	東莞德泰利電子有限公司(以下簡稱德泰利公司)	製造及銷售電感元件	100	100	100	-

115年及114年1月1日至3月31日合併財務報告編製個體之子公司財務報告，均係以經會計師核閱之財務報表為依據。

說 明：

1. 本公司於112年6月13日經董事會決議通過經由百分之百投資之子公司TRIO Technology International Co., Ltd.設立越南子公司TRIO TECHNOLOGY VIETNAM CO., LTD.，並於113年1月16日及113年10月11日透過TRIO Technology International Co., Ltd.分別實際增加投資越南子公司美元3,000仟元及美元2,000仟元，截至115年3月31日，該公司實收資本額為美元6,500仟元。
2. 本公司於114年3月13日經董事會決議通過設立泰國子公司TRIO Electronics (Thailand) Co., Ltd.，並於114年4月25日透過TRIO Technology International Co., Ltd.及Trio Technology Co., Ltd.分別實際投資泰國子公司泰銖248,925仟元及泰銖100仟元，截至115年3月31日，該公司實收資本額為泰銖249,025仟元。

### 十三、不動產、廠房及設備

成 本	自有土地	房屋及建築	機器設備	其他設備	在建工程及 待驗設備		合 計
115年1月1日餘額	\$ 816,875	\$ 419,342	\$ 937,054	\$ 130,326	\$ 166,829		\$ 2,470,426
增 添	-	-	9,108	3,099	8,158		20,365
處 分	-	-	( 362)	( 110)	-		( 472)
重 分 類	-	-	82,829		( 70,912)		-
淨兌換差額	( 17,579)	11,830	32,862	4,085	3,835		35,033
115年3月31日餘額	\$ 799,296	\$ 431,172	\$ 1,061,491	\$ 137,400	\$ 107,910		\$ 2,537,269

(接次頁)

(承前頁)

	自有土地	房屋及建築	機器設備	其他設備	在建工程及 待驗設備	合計
<u>累計折舊及減損</u>						
115年1月1日餘額	\$ -	\$ 181,023	\$ 336,177	\$ 69,842	\$ -	\$ 587,042
折舊費用	-	6,504	24,029	4,508	-	35,041
處分	-	-	( 341)	( 110)	-	( 451)
淨兌換差額	-	5,874	11,667	2,046	-	19,587
115年3月31日餘額	<u>\$ -</u>	<u>\$ 193,401</u>	<u>\$ 371,532</u>	<u>\$ 76,286</u>	<u>\$ -</u>	<u>\$ 641,219</u>
115年3月31日淨額	<u>\$ 799,296</u>	<u>\$ 237,771</u>	<u>\$ 689,959</u>	<u>\$ 61,113</u>	<u>\$ 107,910</u>	<u>\$ 1,896,050</u>
114年12月31日淨額	<u>\$ 816,875</u>	<u>\$ 238,319</u>	<u>\$ 600,877</u>	<u>\$ 60,484</u>	<u>\$ 166,829</u>	<u>\$ 1,883,384</u>
<u>成本</u>						
114年1月1日餘額	\$ 73,722	\$ 379,559	\$ 802,285	\$ 99,527	\$ 92,709	\$ 1,447,802
增添	-	2,250	3,022	10,299	10,973	26,544
處分	-	-	( 762)	( 259)	-	( 1,021)
重分類	-	-	4,263	1,776	-	6,039
自投資性不動產轉入	-	32,139	-	-	-	32,139
淨兌換差額	-	4,710	11,312	1,358	360	17,740
114年3月31日餘額	<u>\$ 73,722</u>	<u>\$ 418,658</u>	<u>\$ 820,120</u>	<u>\$ 112,701</u>	<u>\$ 104,042</u>	<u>\$ 1,529,243</u>
<u>累計折舊及減損</u>						
114年1月1日餘額	\$ -	\$ 126,085	\$ 263,849	\$ 58,396	\$ -	\$ 448,330
折舊費用	-	6,132	19,720	3,004	-	28,856
處分	-	-	( 574)	( 259)	-	( 833)
自投資性不動產轉入	-	24,785	-	-	-	24,785
淨兌換差額	-	1,966	3,905	719	-	6,590
114年3月31日餘額	<u>\$ -</u>	<u>\$ 158,968</u>	<u>\$ 286,900</u>	<u>\$ 61,860</u>	<u>\$ -</u>	<u>\$ 507,728</u>
114年3月31日淨額	<u>\$ 73,722</u>	<u>\$ 259,690</u>	<u>\$ 533,220</u>	<u>\$ 50,841</u>	<u>\$ 104,042</u>	<u>\$ 1,021,515</u>

折舊費用係以直線基礎按下列耐用年數計提：

房屋及建築	8至32年
機器設備	5至10年
其他設備	3至10年

設定作為借款擔保之自用不動產、廠房及設備金額，請參閱附註二九。

#### 十四、租賃協議

##### (一) 使用權資產

	115年3月31日	114年12月31日	114年3月31日
使用權資產帳面金額			
土地	\$ 150,613	\$ 148,821	\$ 14,055
建築物	70,014	72,265	83,692
運輸設備	4,359	4,797	2,130
	<u>\$ 224,986</u>	<u>\$ 225,883</u>	<u>\$ 99,877</u>

	115年1月1日 至3月31日	114年1月1日 至3月31日
使用權資產之增添	<u>\$ -</u>	<u>\$ -</u>
使用權資產之折舊費用		
土    地	\$ 1,030	\$ 423
建築物	4,426	4,057
運輸設備	507	683
	<u>\$ 5,963</u>	<u>\$ 5,163</u>

## (二) 租賃負債

	115年3月31日	114年12月31日	114年3月31日
租賃負債帳面金額			
流    動	<u>\$ 19,177</u>	<u>\$ 20,103</u>	<u>\$ 17,531</u>
非流動	<u>\$ 59,824</u>	<u>\$ 61,908</u>	<u>\$ 73,102</u>

租賃負債之折現率區間如下：

	115年3月31日	114年12月31日	114年3月31日
土    地	2.03%	2.03%	2.03%
建築物	2.01%~3.60%	2.01%~3.60%	2.01%~3.60%
運輸設備	2.01%~3.45%	2.01%~3.45%	1.49%~5.58%

## (三) 重要承租活動及條款

合併公司承租若干運輸設備以供營運使用，租賃期間為 1~3 年。於租賃期間屆滿時，合併公司得以約定之金額購買該設備。

合併公司亦承租若干土地及建築物做為廠房、辦公室及停車場使用，租賃期間為 2~50 年。於租賃期間終止時，合併公司對所租賃之土地及建築物並無優惠承購權，並約定未經出租人同意，合併公司不得將租賃標的之全部或一部轉租或轉讓。

## (四) 其他租賃資訊

	115年1月1日 至3月31日	114年1月1日 至3月31日
短期租賃費用	<u>\$ 294</u>	<u>\$ 279</u>
低價值資產租賃費用	<u>\$ 36</u>	<u>\$ 34</u>
租賃之現金（流出）總額	<u>(\$ 6,636)</u>	<u>(\$ 6,283)</u>

十五、投資性不動產

	<u>投資性不動產</u>
<u>成 本</u>	
114年1月1日餘額	\$ 41,969
重分類	( 32,139)
淨兌換差額	<u>305</u>
114年3月31日餘額	<u>\$ 10,135</u>
<u>累計折舊</u>	
114年1月1日餘額	\$ 32,303
折舊費用	320
重分類	( 24,785)
淨兌換差額	<u>237</u>
114年3月31日餘額	<u>\$ 8,075</u>
114年3月31日淨額	<u>\$ 2,060</u>

以營業租賃出租投資性不動產未來將收取之租賃給付總額如下：

	<u>114年3月31日</u>
第1年	\$ 1,708
第2年	-
第3年	-
第4年	-
第5年	-
超過5年	<u>-</u>
	<u>\$ 1,708</u>

投資性不動產係以直線基礎按下列耐用年數計提折舊：

建築物 20年

合併公司原持有供出租用途之部分投資性不動產，因租賃契約於114年11月提前終止，後續收回該資產改供自用，故於114年11月合約終止日其帳面價值自投資性不動產重分類至不動產、廠房及設備。

十六、其他資產

	<u>115年3月31日</u>	<u>114年12月31日</u>	<u>114年3月31日</u>
<u>流 動</u>			
預付款	\$ 27,867	\$ 30,698	\$ 22,792
其他	<u>1,378</u>	<u>1,420</u>	<u>2,073</u>
	<u>\$ 29,245</u>	<u>\$ 32,118</u>	<u>\$ 24,865</u>

(接次頁)

(承前頁)

	<u>115年3月31日</u>	<u>114年12月31日</u>	<u>114年3月31日</u>
<u>非流動</u>			
預付設備款及土地款	\$ 270,445	\$ 257,325	\$ 382,973
存出保證金	5,985	5,859	25,765
其他	-	-	577
	<u>\$ 276,430</u>	<u>\$ 263,184</u>	<u>\$ 409,315</u>

## 十七、借 款

### (一) 短期借款

	<u>115年3月31日</u>	<u>114年12月31日</u>	<u>114年3月31日</u>
<u>擔保借款</u> (附註二九)			
銀行借款	\$ 455,412	\$ 387,780	\$ 116,355
<u>無擔保借款</u>			
信用額度借款	<u>79,065</u>	<u>150,000</u>	<u>69,307</u>
	<u>\$ 534,477</u>	<u>\$ 537,780</u>	<u>\$ 185,662</u>

1. 合併公司於 115 年 3 月 31 日暨 114 年 12 月 31 日及 3 月 31 日銀行借款利率分別為 1.83%~2.70%、2.13%~2.86%及 1.77%~3.05%。
2. 合併公司依借款合同要求提供貸款銀行之擔保品及連帶保證情形，請參閱附註二八及二九。

### (二) 長期借款

	<u>利 率 %</u>	<u>115年3月31日</u>	<u>114年12月31日</u>	<u>114年3月31日</u>
玉山銀行				
長期信用借款，期間為 108 年 4 月 12 日至 123 年 4 月 12 日，自借款日起，採浮動利率計息，每月為一期，分期償還本息。	2.15/2.15/2.15	\$ 3,423	\$ 3,520	\$ 3,807
玉山銀行				
長期擔保借款，期間為 108 年 4 月 12 日至 128 年 4 月 12 日，自借款日起，採浮動利率計息，按月本息平均攤還，還本寬限期為 2 年。	2.15/2.15/2.15	17,454	17,742	18,597

(接次頁)

(承前頁)

	利 率 %	115年3月31日	114年12月31日	114年3月31日
彰化銀行				
長期信用借款，期間為 113年2月27日至133 年2月27日，自借款 日起，採浮動利率計 息，按月平均償還本 息。	2.01/2.01/2.01	\$ 47,676 68,553	\$ 48,341 69,603	\$ 50,337 72,741
減：一年內到期之長期借款		( 4,221 )	( 4,212 )	( 4,188 )
		\$ 64,332	\$ 65,391	\$ 68,553

合併公司依借款合同要求提供貸款銀行之擔保品及連帶保證情形，請參閱附註二八及二九。

#### 十八、應付公司債

	115年3月31日	114年12月31日	114年3月31日
國內第一次無擔保可轉換公司債	\$ 1,000,000	\$ -	\$ -
減：國內第一次無擔保可轉換公司債折減餘額	( 68,769 )	-	-
	\$ 931,231	\$ -	\$ -

本公司於115年3月13日發行3年期國內第一次無擔保可轉換公司債，總額1,000,000仟元，票面面額為100仟元，票面利率為0%，並於118年3月13日日到期。其他發行條件如下：

- (一) 轉換期間：115年6月14日至118年3月13日。
- (二) 轉換條件：債券持有人得於本債券發行屆滿3個月之翌日起至到期日止，依轉換辦法規定向本公司請求將所持有之債券轉換為本公司之普通股股票，發行時之轉換價格為每股新台幣197元。後續轉換價格遇有反稀釋條款之情況，將依轉換辦法規定予以調整。
- (三) 債券之贖回及賣回辦法：
1. 到期贖回：本債券發行期滿後，依面額償還本金。
  2. 提前贖回：
    - (1) 本轉換公司債自發行日起滿三個月之翌日起（115年6月14日）至發行期間屆滿前四十日（118年2月1日）止，若本公司普通股收盤價格連續三十個營業日超過當時轉換

價格達 30% (含) 以上時，本公司得依債券面額以現金收回全部流通在外之本轉換公司債。

(2) 本轉換公司債自發行日起屆滿三個月之翌日起 (115 年 6 月 14 日) 至發行期間屆滿前四十日 (118 年 2 月 1 日) 止，若本轉換公司債流通在外餘額低於原發行總額之 10% 時，本公司得於其後任何時間，按債券面額以現金收回全部流通在外之本轉換公司債。

3. 提前賣回：本轉換公司債以發行滿二年之日 (117 年 3 月 13 日) 為本轉換公司債持有人提前賣回本轉換公司債之賣回基準日，債券持有人得於本轉換債發行屆滿 2 年，要求本公司以債券面額將其所持有之本轉換公司債以現金贖回。

(四) 此可轉換公司債包括負債及權益組成部分，權益組成部分於權益項下以資本公積－認股權表達。負債組成部分原始認列之有效利率為 2.41%。

發行價款 (減除交易成本 7,374 仟元)	\$ 1,002,626
權益組成部分	( 70,615)
金融負債－贖回及賣回權	( 1,887)
發行日負債組成部分	930,124
以有效利率計算之利息	1,107
應付公司債轉換為普通股	-
115 年 3 月 31 日負債組成部分	<u>\$ 931,231</u>

#### 十九、其他應付款

	115年3月31日	114年12月31日	114年3月31日
應付薪資及獎金	\$ 76,597	\$ 117,096	\$ 93,940
應付設備款	26,207	35,014	10,297
應付社會保險	133,489	123,782	106,987
其他應付費用	<u>64,040</u>	<u>54,494</u>	<u>45,113</u>
	<u>\$ 300,333</u>	<u>\$ 330,386</u>	<u>\$ 256,337</u>

#### 二十、退職後福利計畫

合併公司中之三積瑞公司、德泰利公司及三集瑞台灣分公司所適用之退休金制度均屬政府管理之確定提撥退休計畫，三積瑞公司及德泰利公司按中華人民共和國政府規定之養老保險制度，每月依員工法

定薪資之一定比例提撥養老保險金，其提撥比例依員工戶籍之不同，分別提撥至專戶儲蓄之各員工獨立帳戶；三集瑞台灣分公司所適用「勞工退休金條例」之退休金制度，依員工每月薪資 6% 提撥退休金至勞工保險局之個人專戶。上開公司除按月提撥外，並無進一步義務。

## 二一、權益

### (一) 股本

#### 普通股

	<u>115年3月31日</u>	<u>114年12月31日</u>	<u>114年3月31日</u>
額定股數(仟股)	<u>200,000</u>	<u>200,000</u>	<u>200,000</u>
額定股本	<u>\$ 2,000,000</u>	<u>\$ 2,000,000</u>	<u>\$ 2,000,000</u>
已發行且已收足股款之 股數(仟股)	<u>50,000</u>	<u>50,000</u>	<u>50,000</u>
已發行股本	<u>\$ 500,000</u>	<u>\$ 500,000</u>	<u>\$ 500,000</u>

115年3月31日暨114年12月31日及3月31日實收資本額均為500,000仟元，分為50,000仟股，每股面額10元。

### (二) 資本公積

#### 普通股

	<u>115年3月31日</u>	<u>114年12月31日</u>	<u>114年3月31日</u>
<u>得用以彌補虧損、發放 現金或撥充股本(1)</u>			
股票發行溢價	\$ 1,202,283	\$ 1,202,283	\$ 1,202,283
<u>不得用作為任何用途</u>			
可轉換公司債認股 權	<u>70,615</u>	<u>-</u>	<u>-</u>
	<u>\$ 1,272,898</u>	<u>\$ 1,202,283</u>	<u>\$ 1,202,283</u>

1. 此類資本公積得用以彌補虧損，亦得於公司無虧損時，用以發放現金或撥充股本，惟撥充股本時每年以實收股本之一定比率為限。

資本公積中屬超過票面金額發行股票之溢額得用以彌補虧損，亦得於公司無虧損時，用以發放現金或撥充股本，惟撥充股本時每年以實收股本之一定比率為限。

### (三) 保留盈餘及股利政策

本公司處於成長階段，基於資本支出、業務擴充及健全財務規劃以求永續發展等需求，本公司之股利政策將依據本公司未來資金支出預算及資金需求情形，以現金股利及（或）股票股利方式配發予本公司股東。

依本公司章程之盈餘分派政策規定，於掛牌期間，除開曼法令、上市（櫃）規範或本章程另有規定外，年度決算如有盈餘，依法繳納稅捐，彌補累積虧損後，再提 10% 為法定盈餘公積，其餘再依法令規定提列或迴轉特別盈餘公積；如尚有餘額，併同累積未分配盈餘，由董事會擬具盈餘分配議案，提請股東會決議分派股東股息紅利。

法定盈餘公積應提撥至其餘額達公司實收股本總額時為止。法定盈餘公積得用以彌補虧損。公司無虧損時，法定盈餘公積超過實收股本總額 25% 之部分除得撥充股本外，尚得以現金分配。

本公司於 115 年 3 月 12 日舉行董事會及 114 年 6 月 12 日舉行股東常會，分別擬議及決議通過 114 及 113 年度盈餘分配案如下：

	<u>114年度</u>	<u>113年度</u>
法定盈餘公積	<u>\$ 41,451</u>	<u>\$ 51,562</u>
現金股利	<u>\$ 250,000</u>	<u>\$ 300,000</u>
每股現金股利（元）	<u>\$ 5</u>	<u>\$ 6</u>

有關 114 年之盈餘分配案尚待預計於 115 年 6 月 9 日召開之股東常會決議。

### (四) 其他權益項目

#### 國外營運機構財務報表換算之兌換差額

	<u>115年1月1日 至3月31日</u>	<u>114年1月1日 至3月31日</u>
期初餘額	\$ 11,980	\$ 28,681
國外營運機構之換算差額	<u>22,702</u>	<u>12,591</u>
期末餘額	<u>\$ 34,682</u>	<u>\$ 41,272</u>

二二、收 入

	115年1月1日 至3月31日	114年1月1日 至3月31日
客戶合約收入		
商品銷貨收入	<u>\$ 471,241</u>	<u>\$ 610,380</u>

二三、繼續營業單位淨利

(一) 利息收入

	115年1月1日 至3月31日	114年1月1日 至3月31日
銀行存款	\$ 1,310	\$ 4,982
其 他	<u>4</u>	<u>6</u>
	<u>\$ 1,314</u>	<u>\$ 4,988</u>

(二) 其他收入

	115年1月1日 至3月31日	114年1月1日 至3月31日
租賃收入	\$ 354	\$ 955
其 他	<u>1,490</u>	<u>4,594</u>
	<u>\$ 1,844</u>	<u>\$ 5,549</u>

(三) 其他利益及損失

	115年1月1日 至3月31日	114年1月1日 至3月31日
處分不動產、廠房及設備損失	(\$ 21)	(\$ 126)
外幣兌換利益	14,475	32,305
透過損益按公允價值衡量之 金融資產損失	( 1,547)	-
其 他	<u>( 237)</u>	<u>( 482)</u>
	<u>\$ 12,670</u>	<u>\$ 31,697</u>

(四) 財務成本

	115年1月1日 至3月31日	114年1月1日 至3月31日
租賃負債之利息	\$ 676	\$ 778
利息費用	<u>5,333</u>	<u>565</u>
	<u>\$ 6,009</u>	<u>\$ 1,343</u>

(五) 折舊及攤銷

	115年1月1日 至3月31日	114年1月1日 至3月31日
不動產、廠房及設備	\$ 35,041	\$ 28,856
投資性不動產	-	320
使用權資產	5,963	5,163
無形資產	<u>1,145</u>	<u>734</u>
合計	<u>\$ 42,149</u>	<u>\$ 35,073</u>
折舊費用依功能別彙總		
營業成本	\$ 28,583	\$ 24,027
營業費用	<u>12,421</u>	<u>10,312</u>
	<u>\$ 41,004</u>	<u>\$ 34,339</u>
攤銷費用依功能別彙總		
營業成本	\$ 3	\$ 2
營業費用	<u>1,142</u>	<u>732</u>
	<u>\$ 1,145</u>	<u>\$ 734</u>

(六) 員工福利費用

	115年1月1日 至3月31日	114年1月1日 至3月31日
短期員工福利	\$ 114,864	\$ 125,858
退職後福利		
確定提撥計畫	<u>12,293</u>	<u>12,747</u>
員工福利費用合計	<u>\$ 127,157</u>	<u>\$ 138,605</u>
依功能別彙總		
營業成本	\$ 73,494	\$ 83,527
營業費用	<u>53,663</u>	<u>55,078</u>
	<u>\$ 127,157</u>	<u>\$ 138,605</u>

(七) 員工酬勞及董事酬勞

本公司依章程規定係按當年度扣除分派員工及董事酬勞前之稅前淨利分別以不低於 5% 及不高於 3% 提撥員工酬勞及董事酬勞。

115 年及 114 年 1 月 1 日至 3 月 31 日估列之員工酬勞（含基層員工酬勞）及董事酬勞如下：

估列比例

	115年1月1日 至3月31日	114年1月1日 至3月31日
員工酬勞	5%	5%
董事酬勞	0%	0%

金 額

	115年1月1日 至3月31日	114年1月1日 至3月31日
員工酬勞	<u>\$ 3,750</u>	<u>\$ 10,300</u>
董事酬勞	<u>\$ -</u>	<u>\$ -</u>

年度合併財務報告通過發布日後若金額仍有變動，則依會計估計值變動處理，於次一年度調整入帳。

114 及 113 年度員工酬勞（含基層員工酬勞）及董事酬勞分別於 115 年 3 月 12 日及 114 年 3 月 13 日經董事會決議如下：

金 額

	114年度	113年度
員工酬勞	<u>\$ 27,000</u>	<u>\$ 35,500</u>
董事酬勞	<u>\$ -</u>	<u>\$ -</u>

114 及 113 年度員工酬勞及董事酬勞之決議配發金額與 114 及 113 年度合併財務報告之認列金額並無重大差異。

有關本公司董事會決議之員工酬勞及董事酬勞資訊，請至台灣證券交易所「公開資訊觀測站」查詢。

二四、繼續營業單位所得稅

(一) 認列於損益之所得稅費用主要組成項目

	115年1月1日 至3月31日	114年1月1日 至3月31日
當期所得稅		
本年度產生者	\$ 19,655	\$ 40,230
以前年度之調整	757	( 1,930)
遞延所得稅		
本年度產生者	698	( 2,677)
以前年度之調整	( 680)	-
認列於損益之所得稅費用	<u>\$ 20,430</u>	<u>\$ 35,623</u>

## (二) 所得稅核定情形

本公司之塞席爾商三集瑞國際科技股份有限公司台灣分公司之營利事業所得稅結算申報業經稅捐稽徵機關核定至 113 年度。

## 二五、每股盈餘

用以計算每股盈餘之分子及分母揭露如下：

	115年1月1日至3月31日			114年1月1日至3月31日		
	金額(分子)	股數(仟股) (分母)	每股盈餘(元)	金額(分子)	股數(仟股) (分母)	每股盈餘(元)
基本每股盈餘						
屬於普通股股東之						
本期純益	\$ 50,137	50,000	\$ 1.00	\$ 159,735	50,000	\$ 3.19
具稀釋作用潛在普通股						
之影響						
可轉換公司債	886	1,072	-	-	-	-
員工酬勞	-	23	-	-	69	-
稀釋每股盈餘						
屬於普通股股東之						
本期純益	\$ 51,022	51,095	\$ 1.00	\$ 159,735	50,069	\$ 3.19

若本公司得選擇以股票或現金發放員工酬勞，則計算稀釋每股盈餘時，假設員工酬勞將採發放股票方式，並於該潛在普通股具有稀釋作用時計入加權平均流通在外股數，以計算稀釋每股盈餘。於次年度股東會決議員工酬勞發放股數前計算稀釋每股盈餘時，亦繼續考量該等潛在普通股之稀釋作用。

## 二六、資本風險管理

合併公司之資本風險管理係以確保具有必要之財務資源及營運計劃，以支應未來 12 個月所需之營運資金、資本支出、研究發展費用及債務償還等需求。

## 二七、金融工具

### (一) 公允價值之資訊－非按公允價值衡量之金融工具

合併公司管理階層認為非按公允價值衡量之金融資產及金融負債之帳面金額趨近其公允價值。

(二) 公允價值層級－以重複性基礎按公允價值衡量之金融工具

1. 公允價值層級

115年3月31日

	第 1 等級	第 2 等級	第 3 等級	合 計
<u>透過損益按公允價值衡</u>				
<u>量之金融負債</u>				
衍生工具	\$ -	\$ -	\$ 3,434	\$ 3,434
<u>透過其他損益按公允價</u>				
<u>值衡量之金融資產</u>				
國內未上市(櫃)股票	\$ -	\$ -	\$ 40,000	\$ 40,000

115年及114年1月1日至3月31日無第1等級與第2等級或第3等級公允價值衡量間移轉之情形。

2. 第3等級公允價值衡量之評價技術及輸入值

金 融 工 具 類 別	評 價 技 術 及 輸 入 值
國內非上市(櫃)權益投	當期取得故以近期原始取得成本作為公允價
資	值之基礎。
衍生工具	二元樹可轉債評價模型：考量投資人轉換、賣回權，發行公司買回權，重設條款等條件，與標的股價之市場風險、利率風險及信用風險之流動性風險等因素。

(三) 金融工具之種類

	115年3月31日	114年12月31日	114年3月31日
<u>金融資產</u>			
按攤銷後成本衡量之			
金融資產(註1)	\$ 2,639,155	\$ 1,673,106	\$ 2,213,894
透過其他綜合損益			
按公允價值衡量			
之金融資產(非流動)	40,000	-	-
<u>金融負債</u>			
按攤銷後成本衡量(註2)	2,180,233	1,211,697	789,638
透過損益按公允價值衡			
量之金融負債(非流			
動)	3,434	-	-

註 1：餘額係包含現金及約當現金、按攤銷後成本衡量之金融資產、應收票據、應收帳款、其他應收款及存出保證金等按攤銷後成本衡量之金融資產。

註 2：餘額係包含短期借款、應付票據、應付帳款、其他應付款、一年內到期長期借款、長期借款、存入保證金及應付公司債等按攤銷後成本衡量之金融負債。

### (三) 財務風險管理目的與政策

合併公司主要金融工具包括現金及約當現金、按攤銷後成本衡量之金融資產、應收票據、應收帳款、其他應收款、存出保證金、短期借款、應付帳款、應付帳款－關係人、其他應付款、其他應付款－關係人、一年內到期長期借款、長期借款、存入保證金及應付公司債。合併公司之財務管理部門係為各業務單位提供服務，統籌協調進入國內與國際金融市場操作，藉由依照風險程度與廣度分析暴險之內部風險報告監督及管理合併公司營運有關之財務風險。該等風險包括市場風險（包含匯率風險、利率風險）、信用風險及流動性風險。

#### 1. 市場風險

合併公司之營運活動使合併公司承擔之主要財務風險為外幣匯率變動風險以及利率變動風險。

##### (1) 匯率風險

本公司及子公司從事外幣計價之銷貨與進貨交易，因而使合併公司產生匯率變動暴險。合併公司經評估外幣資產負債之部位，並無暴露於重大之匯率風險，未另採行額外之避險，故無適用相關避險會計處理。

合併公司於資產負債表日非以發生交易集團個體之功能性貨幣計價之貨幣性資產與貨幣性負債帳面金額（包含合併財務報告中已沖銷之非功能性貨幣計價之貨幣性項目）請參閱附註三二。

##### 敏感度分析

合併公司主要受到美元匯率波動之影響。

下表詳細說明當新台幣（功能性貨幣）對各攸關外幣之匯率增加及減少 1% 時，合併公司之敏感度分析。敏感度分析僅包括流通在外之外幣貨幣性項目，並將其期末之換算以匯率變動 1% 予以調整。下表之正數係表示當新台幣相對於各相關貨幣升值 1% 時，將使稅前淨利減少之金額；當新台幣相對於各相關外幣貶值 1% 時，其對稅前淨利之影響將為同金額之負數。

	美 元 之 影 響	
	115年1月1日 至3月31日	114年1月1日 至3月31日
損 益	\$ 5,512	\$ 17,940

## (2) 利率風險

合併公司之利率風險主要來自固定及浮動利率之長短期借款，使合併公司承受公允價值及現金流量利率風險。

合併公司於資產負債表日受利率暴險之金融資產及金融負債帳面金額如下：

	115年3月31日	114年12月31日	114年3月31日
具公允價值利率風險			
—金融資產	\$ 74,424	\$ 50,955	\$ 583,386
—金融負債	1,189,142	60,150	185,662
具現金流量利率風險			
—金融資產	1,731,428	714,812	685,507
—金融負債	348,553	547,233	72,741

有關利率風險之敏感度分析，係以財務報導期間結束日浮動利率之金融資產及負債之公允價值變動為計算基礎。

若利率增加／減少 100 個基點，在所有其他變數維持不變之情況下，合併公司 115 年及 114 年 1 月 1 日至 3 月 31 日之稅前淨利將分別增加 3,457 仟元及 1,532 仟元。

## 2. 信用風險

信用風險係指交易對方拖欠合約義務而造成公司財務損失之風險。為減輕信用風險，合併公司管理階層指派專責團隊負

責授信額度之決定、授信核准及其他監控程序以確保逾期應收款項之回收已採取適當行動。此外，合併公司於資產負債表日會逐一複核應收款項之可回收金額以確保無法回收之應收款項已提列適當減損損失。據此，合併公司管理階層認為合併公司之信用風險已顯著減少。

### 3. 流動性風險

合併公司係透過管理及維持足夠部位之現金及約當現金以支應公司營運並減輕現金流量波動之影響。合併公司管理階層監督銀行融資額度使用狀況並確保借款合同條款之遵循。

#### (1) 非衍生金融負債之流動性及利率風險表

非衍生金融負債剩餘合約到期分析係依合併公司最早可能被要求還款之日期，按金融負債未折現現金流量（包含本金及估計利息）編製。因此，合併公司可被要求立即還款之銀行借款，係列於下表最早之期間內，不考慮銀行立即執行該權利之機率；其他非衍生金融負債到期分析係依照約定之還款日編製。

#### 115年3月31日

	1年內	1~3年	3年以上	合 計
<u>非衍生金融負債</u>				
無附息負債	\$ 645,973	\$ -	\$ -	\$ 645,973
租賃負債	22,380	30,624	33,755	86,759
浮動利率工具	284,221	8,544	55,788	348,553
固定利率工具	<u>254,477</u>	<u>931,231</u>	<u>-</u>	<u>1,185,708</u>
	<u>\$ 1,207,051</u>	<u>\$ 970,399</u>	<u>\$ 89,543</u>	<u>\$ 2,266,993</u>

#### 114年12月31日

	1年內	1~3年	3年以上	合 計
<u>非衍生金融負債</u>				
無附息負債	\$ 604,314	\$ -	\$ -	\$ 604,314
租賃負債	22,599	30,452	34,879	87,930
浮動利率工具	481,842	8,527	56,864	547,233
固定利率工具	<u>60,150</u>	<u>-</u>	<u>-</u>	<u>60,150</u>
	<u>\$ 1,168,905</u>	<u>\$ 38,979</u>	<u>\$ 91,743</u>	<u>\$ 1,299,627</u>

114年3月31日

	1年內	1~3年	3年以上	合 計
非衍生金融負債				
無附息負債	\$ 531,235	\$ -	\$ -	\$ 531,235
租賃負債	20,332	32,256	47,646	100,234
浮動利率工具	4,188	8,475	60,078	72,741
固定利率工具	<u>185,662</u>	<u>-</u>	<u>-</u>	<u>185,662</u>
	<u>\$ 741,417</u>	<u>\$ 40,731</u>	<u>\$ 107,724</u>	<u>\$ 889,872</u>

(2) 融資額度

	115年3月31日	114年12月31日	114年3月31日
無擔保銀行額度			
— 已動用金額	\$ 85,065	\$ 156,000	\$ 155,308
— 未動用金額	<u>70,294</u>	<u>167,074</u>	<u>79</u>
	<u>\$ 155,359</u>	<u>\$ 323,074</u>	<u>\$ 155,387</u>
有擔保銀行額度			
— 已動用金額	\$ 676,632	\$ 522,910	\$ 702,165
— 未動用金額	<u>956,339</u>	<u>1,020,054</u>	<u>778,562</u>
	<u>\$ 1,632,971</u>	<u>\$ 1,542,964</u>	<u>\$ 1,480,727</u>

二八、關係人交易

本公司及子公司（係本公司之關係人）間之交易、帳戶餘額、收益及費損於合併時全數予以銷除，故未揭露於本附註。除已於其他附註揭露外，合併公司與其他關係人間之交易如下。

(一) 關係人名稱及其關係

關 係 人 名 稱	與 合 併 公 司 關 係
蘇宥投資股份有限公司（以下簡稱「蘇宥」）	其他關係人（與本公司董事長同一人）
林 伙 利	本公司董事長
陳 秀 薇（註1）	本公司董事
林 芷 君	實質關係人
林 念 萱	實質關係人
林 彥 辰	實質關係人
戴 紹 倫	實質關係人
崔 永 生	實質關係人

註 1：114年3月5日陳秀薇辭任董事職務。

(二) 承租協議

帳列項目	關係人名稱	115年3月31日	114年12月31日	114年3月31日
租賃負債	其他關係人	<u>\$ 3,631</u>	<u>\$ 4,829</u>	<u>\$ 8,387</u>

關係人名稱	115年1月1日 至3月31日	114年1月1日 至3月31日
利息費用		
其他關係人	<u>\$ 20</u>	<u>\$ 44</u>

(三) 背書保證

合併公司關係人為合併公司借款之連帶保證人，連帶保證情形如下：

關係人	連帶保證 性質	115年3月31日	114年12月31日	114年3月31日
林伙利	銀行借款	<u>\$ 1,788,331</u>	<u>\$ 1,896,038</u>	<u>\$ 1,636,114</u>

(四) 營業費用

帳列項目	關係人類別	115年1月1日 至3月31日	114年1月1日 至3月31日
營業費用	實質關係人	<u>\$ 1,031</u>	<u>\$ 1,028</u>

(五) 存出保證金

關係人名稱	115年3月31日	114年12月31日	114年3月31日
其他關係人	<u>\$ 406</u>	<u>\$ 406</u>	<u>\$ 406</u>

係合併公司向關係人取得使用權資產，依租賃合約支付之保證金。

(六) 對主要管理階層之獎酬

董事及其他主要管理階層之薪酬總額如下：

	115年1月1日 至3月31日	114年1月1日 至3月31日
短期員工福利	<u>\$ 3,332</u>	<u>\$ 3,570</u>
退職後福利	<u>47</u>	<u>47</u>
	<u>\$ 3,379</u>	<u>\$ 3,617</u>

董事及其他主要管理階層之薪酬係由薪酬委員會依照個人績效及市場趨勢決定。

## 二九、質抵押之資產

下列資產業經提供為向銀行借款之擔保品：

	115年3月31日	114年12月31日	114年3月31日
質押銀行存款（附註九）	\$ 119,534	\$ 115,608	\$ 23,957
應收帳款（附註十）	-	6,609	-
土地	73,722	73,722	73,722
房屋及建築	204,924	204,760	227,127
使用權資產	11,393	11,118	11,812
	<u>\$ 409,573</u>	<u>\$ 411,817</u>	<u>\$ 336,618</u>

## 三十、重大或有負債及未認列之合約承諾

合併公司未認列之合約承諾如下：

	115年3月31日	114年12月31日	114年3月31日
購置不動產、廠房及設備／ 土地使用權			
已簽約金額	\$ 1,361,282	\$ 1,616,561	\$ 845,164
尚未支付金額	810,459	390,334	289,819

## 三一、重大之其他事項：

本公司於 115 年 1 月 30 日經董事會決議通過，由子公司 TRIO Electronics (Thailand) Co., Ltd. 於泰國羅勇府 WHA Eastern Seaboard Industrial Estate 4 工業區興建廠房及取得機器設備，預計投資總金額不超過美元 3,000 萬元。截至本財務報表發布日該計畫已簽訂工程契約共計美元 1,317 萬元。

## 三二、具重大影響之外幣資產及負債資訊

以下資訊係按合併公司各個體功能性貨幣以外之外幣彙總表達，所揭露之匯率係指該等外幣換算至功能性貨幣之匯率。具重大影響之外幣資產及負債如下：

115 年 3 月 31 日

	單位：各外幣／新台幣仟元						
	外	幣	匯	率	新	台	幣
金 融 資 產	<hr/>						
貨幣性項目	<hr/>						
美 元	\$	35,905		31.995		\$ 1,148,780	
人 民 幣		8,443		4.6240		39,040	
金 融 負 債	<hr/>						
貨幣性項目	<hr/>						
美 元		18,676		31.995		597,539	
人 民 幣		9,292		4.6240		42,966	

114 年 12 月 31 日

	單位：各外幣／新台幣仟元						
	外	幣	匯	率	新	台	幣
金 融 資 產	<hr/>						
貨幣性項目	<hr/>						
美 元	\$	35,640		31.43		\$ 1,120,165	
金 融 負 債	<hr/>						
貨幣性項目	<hr/>						
美 元		268		31.43		8,423	
人 民 幣		7,385		4.4716		33,023	

114 年 3 月 31 日

	單位：各外幣／新台幣仟元						
	外	幣	匯	率	新	台	幣
金 融 資 產	<hr/>						
貨幣性項目	<hr/>						
美 元	\$	54,462		33.205		\$ 1,808,411	
金 融 負 債	<hr/>						
貨幣性項目	<hr/>						
美 元		435		33.205		14,444	

### 三三、附註揭露事項

#### (一) 重大交易事項及(二)轉投資相關資訊

##### 1. 資金貸與他人。(附表一)

2. 為他人背書保證。(附表二)
3. 期末持有之重大有價證券(不包含投資子公司及關聯企業)。(附表三)
4. 與關係人進、銷貨之金額達新台幣 1 億元或實收資本額 20% 以上。(附表四)
5. 應收關係人款項達新台幣 1 億元或實收資本額 20% 以上。(附表五)
6. 其他：母子公司間及各子公司間之業務關係及重大交易往來情形及金額。(附表六)
7. 被投資公司資訊。(附表七)

(三) 大陸投資資訊：

1. 大陸被投資公司名稱、主要營業項目、實收資本額、投資方式、資金匯出入情形、持股比例、投資損益、期末投資帳面金額、已匯回投資損益及赴大陸地區投資限額。(附表八)
2. 與大陸被投資公司直接或間接經由第三地區所發生下列之重大交易事項，及其價格、付款條件、未實現損益：(無)
  - (1) 進貨金額及百分比與相關應付款項之期末餘額及百分比。
  - (2) 銷貨金額及百分比與相關應收款項之期末餘額及百分比。
  - (3) 財產交易金額及其所產生之損益數額。
  - (4) 票據背書保證或提供擔保品之期末餘額及其目的。
  - (5) 資金融通之最高餘額、期末餘額、利率區間及當期利息總額。
  - (6) 其他對當期損益或財務狀況有重大影響之交易事項，如勞務之提供或收受等。

三四、部門資訊

主要營運決策者將電感產品之設計、研發、生產與銷售單位視為個別營運部門，惟編製合併財務報告時，係以營業損益為衡量，並作為評估績效之基礎，其衡量基礎與財務報表編製基礎一致，故將該等營運部門彙總視為單一營運部門，相關部門收入與營運結果請參閱合併綜合損益表。

三集瑞科技國際集團股份有限公司及子公司

資金貸與他人

民國 115 年 1 月 1 日至 3 月 31 日

附表一

單位：新台幣仟元／外幣為元

編號 (註一)	貸出資金之公司	貸與對象	往來項目	是否為 關係人	本期最高餘額	期末餘額	實際動支金額	利率區間	資金貸與 性質 (註二)	業務往來金額	有短期融通資 金必要之原因	提列備抵 帳金額	擔保品		對個別對象 資金貸與限額 (註三及四)	資金貸與總限額 (註三及四)	備註
													名稱	價值			
0	三集瑞科技國際集團股份有限公司	Trio Technology Co., Ltd.	其他應收款 －關係人	是	\$ 250,000	\$ 250,000	\$ 235,985	2%	2	\$ -	營運週轉	\$ -	-	\$ -	\$ 312,793	\$ 1,251,173	
"	"	三積瑞科技(蘇州)有限公司	其他應收款 －關係人	是	250,000	250,000	95,985	2%	2	-	營運週轉	-	-	-	312,793	1,251,173	
"	"	東莞德泰利電子有限公司	其他應收款 －關係人	是	100,000	100,000	-	2%	2	-	營運週轉	-	-	-	312,793	1,251,173	
"	"	Trio Electronics (Thailand) Co., Ltd.	其他應收款 －關係人	是	260,000	260,000	244,550	2%	2	-	營運週轉	-	-	-	312,793	1,251,173	
1	Trio Technology Co., Ltd.	三積瑞科技(蘇州)有限公司	其他應收款 －關係人	是	324,163	191,970	191,970	2%	2	-	營運週轉	-	-	-	2,378,166	2,853,799	
"	"	Trio Electronics (Thailand) Co., Ltd.	其他應收款 －關係人	是	500,000	500,000	246,192	2%	2	-	營運週轉	-	-	-	2,378,166	2,853,799	

註一：本公司及子公司資金貸與他人資訊應分列兩表並於編號欄註明，編號之填寫方法如下：

1. 本公司填 0。
2. 子公司依公司別由阿拉伯數字 1 開始依序編號。

註二：資金貸與性質之說明如下：

1. 有業務往來者。
2. 有短期融通資金之必要者。

註三：依本公司資金貸與他人程序規定，本公司從事短期資金融通時，資金貸與總額以不超過本公司當期淨值之 40% 為限，其中對單一企業之資金貸與他人金額不得超過本公司當期淨值之 10% 為限。

註四：依本公司資金貸與他人程序規定，本公司直接及間接持有表決權股份 100% 之國外公司間，或本公司直接及間接持有表決權股份 100% 之國外公司對本公司，

從事短期資金融通時，資金貸與總額以不超過貸出公司當期淨值之 300% 為限，其中對單一企業之資金貸與他人金額不得超過貸出公司當期淨值之 250% 為限。

三集瑞科技國際集團股份有限公司及子公司

為他人背書保證

民國 115 年 1 月 1 日至 3 月 31 日

附表二

單位：除另予註明者外，為新台幣仟元

編號 (註 1)	背書保證者公司名稱	被背書保證對象		對單一企業 背書保證 限額(註 3 及 4)	本期最高背書 保證餘額	期 末 背 書 保 證 餘 額	實際動支金額	以財產擔保之 背書保證金額	累計背書保證 金額佔最近期 財務報表淨值 之比率(%)	背 書 保 證 最 高 限 額 (註 3 及 4)	屬母公司 對子公司 背書保證	屬子公司 對母公司 背書保證	屬對大陸 地區背書 保證	備 註
		公 司 名 稱	關 係 (註 2)											
0	三集瑞科技國際集團股份有限公司	Trio Technology Co., Ltd.	2	\$ 625,586	\$ 348,000	\$ 348,000	\$ 160,000	\$ -	11.13	\$ 1,563,966	Y	-	-	-
1	三積瑞科技(蘇州)有限公司	東莞德泰利電子有限公司	4	1,934,294	69,435	69,435	29,097	-	10.77	1,934,294	-	-	Y	-
2	Trio Technology Co., Ltd.	三積瑞科技(蘇州)有限公司	4	2,853,799	11,518	11,518	-	9,599	1.21	2,853,799	--	-	Y	-
"	"	Trio Electronics (Thailand) Co., Ltd.	4	2,853,799	15,358	15,358	-	12,798	1.61	2,853,799	--	--	--	-

註 1：編號欄之說明如下：

- (1) 發行人填 0。
- (2) 被投資公司按公司別由阿拉伯數字 1 開始依序編號。

註 2：背書保證者與被背書保證對象之關係有下列 7 種，標示種類即可：

- (1) 有業務往來之公司。
- (2) 公司直接及間接持有表決權之股份超過 50% 之公司。
- (3) 直接及間接對公司持有表決權之股份超過 50% 之公司。
- (4) 公司直接及間接持有表決權股份達 90% 以上之公司間。
- (5) 基於承攬工程需要之同業間或共同起造人間依合約規定互保之公司。
- (6) 因共同投資關係由全體出資股東依其持股比率對其背書保證之公司。
- (7) 同業間依消費者保護法規範從事預售屋銷售合約之履約保證連帶擔保。

註 3：依本公司背書保證作業程序規定，本公司為他人背書保證總額以不超過本公司當期淨值之 50% 為限，其中對單一企業之背書保證金額不得超過本公司當期淨值之 20% 為限。

註 4：依本公司背書保證作業程序規定，本公司直接及間接持有表決權股份 100% 之國外公司間，或本公司直接及間接持有表決權股份 100% 之國外公司對本公司，其背書保證總額以及對單一事業額度均不得超過背書保證公司當期淨值之 300%。

三集瑞科技國際集團股份有限公司及子公司

期末持有之重大有價證券

民國 115 年 3 月 31 日

附表三

單位：新台幣仟元

持有之公司	有價證券種類及名稱	與有價證券發行人之關係	帳列科目	期末				備註
				股數／單位數	帳面金額	持股比例%	市價／股權淨值	
三集瑞科技國際集團股份有限公司	股票 英菲菱電源股份有限公司	無	透過其他綜合損益按公允價值 衡量之金融資產－非流動	1,000,000	\$ 40,000	8.68%	\$ 40,000	

三集瑞科技國際集團股份有限公司及子公司

與關係人進、銷貨之金額達新台幣 1 億元或實收資本額 20% 以上

民國 115 年 1 月 1 日至 3 月 31 日

附表四

單位：新台幣仟元／外幣為元

進（銷）貨之公司	交易對象	關係	交易情形				交易條件與一般交易不同之情形及原因		應收（付）票據、帳款		備註
			進（銷）貨金額	佔總進（銷）貨之比率（%）	授信期間	單價	授信期間	餘額	佔總應收（付）票據、帳款之比率（%）		
Trio Technology Co., Ltd.	三積瑞科技（蘇州）有限公司	兄弟公司	進貨	\$ 184,349	52.00	月結 120 天	-	-	(\$ 34,376)	( 17.85)	
"	東莞德泰利電子有限公司	"	"	167,833	47.34	"	-	-	( 151,893)	( 80.15)	

三集瑞科技國際集團股份有限公司及子公司  
 應收關係人款項達新台幣 1 億元或實收資本額 20% 以上  
 民國 115 年 1 月 1 日至 3 月 31 日

附表五

單位：新台幣仟元／外幣為元

帳列應收款項之公司	交易對象	關係	應收關係人款項餘額	週轉率	逾期應收關係人款項		應收關係人後額	提列備金	抵額
					金額	處理方式			
三集瑞科技國際集團股份有限公司	Trio Technology Co., Ltd.	孫公司	\$ 237,129	-	\$ -	-	\$ -	\$ -	-
"	Trio Electronics (Thailand) Co., Ltd.	孫公司	USD 3,017,167	-	-	-	245,881	-	-
東莞德泰利電子有限公司	Trio Technology Co., Ltd.	兄弟公司	THB 251,361,111	3.15	-	-	THB 251,361,111	-	-
Trio Technology Co., Ltd	Trio Electronics (Thailand) Co., Ltd.	兄弟公司	USD 4,747,387	-	-	-	247,533	-	-
"	三積瑞科技(蘇州)有限公司	兄弟公司	THB 253,049,752	-	-	-	THB 253,049,752	-	-
			USD 6,040,200						
			CNY 22,742,093						

三集瑞科技國際集團股份有限公司及子公司  
 母子公司間及各子公司間之業務關係及重大交易往來情形及金額  
 民國 115 年 1 月 1 日至 3 月 31 日

附表六

單位：新台幣仟元／外幣為元

編號 (註一)	交易人名稱	交易往來對象	與交易人之關係 (註二)	交易往來情形			
				科目	金額	交易條件	佔合併總營收 或總資產之比率 (註三)
0	三集瑞科技國際股份有限公司	Trio Technology Co., Ltd.	1	其他應收款－關係人	\$ 237,129	-	3.89%
"	"	Trio Electronics (Thailand) Co., Ltd.	1	其他應收款－關係人	USD 3,017,167 245,881	-	4.03%
1	Trio Technology Co., Ltd.	三積瑞科技(蘇州)有限公司	3	應付帳款－關係人	THB251,361,111 34,376	-	2.10%
"	"	東莞德泰利電子有限公司	3	其他應收款－關係人	USD 1,074,429 298,529	-	4.90%
"	"	"	3	銷貨成本	USD 6,040,200 CNY 22,742,093	-	39.12%
"	"	Trio Electronics (Thailand) Co., Ltd.	3	應付帳款－關係人	184,349 151,893	-	2.10%
"	"	"	3	銷貨成本	USD 4,747,387 167,833	-	35.62%
"	"	"	3	其他應收款－關係人	247,533 THB253,049,752	-	4.06%

註一：母公司及子公司相互間之業務往來資訊應分別於編號欄註明，編號之填寫方法如下：

1. 母公司填 0。
2. 子公司依公司別由阿拉伯數字 1 開始依序編號。

註二：與交易人之關係有以下三種，標示種類即可：

1. 母公司對子公司。
2. 子公司對母公司。
3. 子公司對子公司。

註三：交易往來金額佔合併總營收或總資產比率之計算，若屬資產負債項目者，以期末餘額佔合併總資產之方式計算；若屬損益項目者，以期中累積金額佔合併總營收之方式計算。

三集瑞科技國際集團股份有限公司及子公司  
 被投資公司名稱、所在地區.....等相關資訊  
 民國 115 年 1 月 1 日至 3 月 31 日

附表七

單位：新台幣仟元／外幣為元

投資公司名稱	被投資公司名稱	所在地區	主要營業項目	原始投資金額		期末持有			被投資公司 本期損益	本期認列之 投資損益	備註
				本期	期末	股數	比率(%)	帳面金額			
本公司	Trio Technology International Co., Ltd.	薩摩亞	投資控股	\$ 962,584	\$ 962,584	500,000	100	\$ 2,257,155	\$ 52,309	\$ 52,309	
Trio Technology International Co., Ltd.	Trio Technology Co., Ltd.	塞席爾	投資控股及銷售電感元件	61,660	61,660	500,000	100	949,618	62,299	62,299	
"	APEC International Group Limited	薩摩亞	投資控股	419,696	419,696	1,000,000	100	729,804	( 12,374)	( 12,374)	
"	Wonstar International Co., Ltd.	薩摩亞	投資控股	33,548	33,548	1,000,000	100	138,431	15,438	15,438	
"	TRIO TECHNOLOGY VIETNAM CO., LTD.	越南	製造及銷售電感元件	203,388	203,388	USD 6,500,000 (註二)	100	203,275	( 829)	( 829)	
"	TRIO Electronics (Thailand) Co., Ltd.	泰國	製造及銷售電感元件	244,200	244,200	THB248,925,000	99.96	240,474	( 2,767)	( 2,766)	
Trio Technology Co., Ltd.	TRIO Electronics (Thailand) Co., Ltd.	泰國	製造及銷售電感元件	101	101	THB 100,000	0.04	96	( 2,767)	( 1)	

註一：大陸被投資公司相關資訊請參閱附表八。

註二：期末持股係實際投資股數。

三集瑞科技國際集團股份有限公司及子公司

大陸投資資訊

民國 115 年 1 月 1 日至 3 月 31 日

附表八

單位：新台幣仟元／外幣為元

一、大陸被投資公司名稱、主要營業項目、實收資本額、投資方式、資金匯出入、持股比例、投資損益、投資帳面價值及匯回投資損益情形：

大陸被投資公司名稱	主要營業項目	實收資本額	投資方式	本期匯出或收回投資金額		本期期末自台灣匯出累積投資金額	被投資公司本期損益	本公司直接或間接投資之持股比例(%)	本期認列投資(損)益(註一)	期末投資帳面價值	截至本期止已匯回台灣投資收益	備註
				本期自台灣匯出累積投資金額	匯出							
三積瑞科技(蘇州)有限公司	製造及銷售電感元件	\$ 432,238 USD 13,000,000	透過第三地區 APEC International Group Limited.再投資大陸	\$ 432,238 USD 13,000,000	\$ -	\$ 432,238 USD 13,000,000	\$ (15,077)	100	\$ (15,077)	\$ 644,765	\$ -	
東莞德泰利電子有限公司	製造及銷售電感元件	33,548 HKD 8,000,000	透過第三地區 Wonstar International Co., Ltd.再投資大陸	33,548 HKD 8,000,000	-	33,548 HKD 8,000,000	14,918	100	14,918	112,113	-	

註一：本表相關數字涉及外幣者，除本期認列投資損益以 115 年 1 月 1 日至 3 月 31 日按月加權平均匯率換算加總外，係以原始投資日之匯率換算台幣金額。

二、赴大陸地區投資限額：

本期期末累計自台灣匯出赴大陸地區投資金額	經濟部投審會核准投資金額	依經濟部投審會規定赴大陸地區投資限額
不適用	不適用	不適用