

# Índice

## Dados da Empresa

Composição do Capital	1
-----------------------	---

## DFs Individuais

Balanço Patrimonial Ativo	2
---------------------------	---

Balanço Patrimonial Passivo	3
-----------------------------	---

Demonstração do Resultado	4
---------------------------	---

Demonstração do Resultado Abrangente	5
--------------------------------------	---

Demonstração do Fluxo de Caixa (Método Indireto)	6
--	---

### Demonstração das Mutações do Patrimônio Líquido

DMPL - 01/01/2021 à 31/03/2021	7
--------------------------------	---

DMPL - 01/01/2020 à 31/03/2020	8
--------------------------------	---

Demonstração de Valor Adicionado	9
----------------------------------	---

## DFs Consolidadas

Balanço Patrimonial Ativo	10
---------------------------	----

Balanço Patrimonial Passivo	11
-----------------------------	----

Demonstração do Resultado	13
---------------------------	----

Demonstração do Resultado Abrangente	14
--------------------------------------	----

Demonstração do Fluxo de Caixa (Método Indireto)	15
--	----

### Demonstração das Mutações do Patrimônio Líquido

DMPL - 01/01/2021 à 31/03/2021	16
--------------------------------	----

DMPL - 01/01/2020 à 31/03/2020	17
--------------------------------	----

Demonstração de Valor Adicionado	18
----------------------------------	----

Comentário do Desempenho	19
--------------------------	----

Notas Explicativas	29
--------------------	----

## Pareceres e Declarações

Relatório da Revisão Especial - Sem Ressalva	90
--	----

Relatório Resumido do Comitê de Auditoria (estatutário, previsto em regulamentação específica da CVM)	92
---	----

Parecer ou Relatório Resumido, se houver, do Comitê de Auditoria (estatutário ou não)	93
---	----

Declaração dos Diretores sobre as Demonstrações Financeiras	94
---	----

Declaração dos Diretores sobre o Relatório do Auditor Independente	95
--	----

**Dados da Empresa / Composição do Capital**

<b>Número de Ações (Unidades)</b>	<b>Trimestre Atual 31/03/2021</b>
<b>Do Capital Integralizado</b>	
Ordinárias	112.935.588
Preferenciais	0
<b>Total</b>	<b>112.935.588</b>
<b>Em Tesouraria</b>	
Ordinárias	0
Preferenciais	0
<b>Total</b>	<b>0</b>

**DFs Individuais / Balanço Patrimonial Ativo****(Reais Mil)**

<b>Código da Conta</b>	<b>Descrição da Conta</b>	<b>Trimestre Atual 31/03/2021</b>	<b>Exercício Anterior 31/12/2020</b>
1	Ativo Total	1.300.585	1.265.022
1.01	Ativo Circulante	354.184	476.590
1.01.01	Caixa e Equivalentes de Caixa	347.691	474.276
1.01.06	Tributos a Recuperar	2.515	485
1.01.06.01	Tributos Correntes a Recuperar	2.515	485
1.01.07	Despesas Antecipadas	3.828	1.640
1.01.07.01	Despesas Antecipadas	3.828	1.640
1.01.08	Outros Ativos Circulantes	150	189
1.01.08.03	Outros	150	189
1.02	Ativo Não Circulante	946.401	788.432
1.02.01	Ativo Realizável a Longo Prazo	487.130	12.238
1.02.01.09	Créditos com Partes Relacionadas	486.771	12.218
1.02.01.09.02	Créditos com Controladas	486.771	12.218
1.02.01.10	Outros Ativos Não Circulantes	359	20
1.02.01.10.03	Tributos Correntes a Recuperar	359	20
1.02.02	Investimentos	433.634	751.772
1.02.02.01	Participações Societárias	433.634	751.772
1.02.02.01.02	Participações em Controladas	433.634	751.772
1.02.03	Imobilizado	25.637	24.422
1.02.03.01	Imobilizado em Operação	635	0
1.02.03.02	Direito de Uso em Arrendamento	20.270	21.536
1.02.03.03	Imobilizado em Andamento	4.732	2.886

**DFs Individuais / Balanço Patrimonial Passivo****(Reais Mil)**

<b>Código da Conta</b>	<b>Descrição da Conta</b>	<b>Trimestre Atual 31/03/2021</b>	<b>Exercício Anterior 31/12/2020</b>
2	Passivo Total	1.300.585	1.265.022
2.01	Passivo Circulante	18.177	18.269
2.01.01	Obrigações Sociais e Trabalhistas	139	133
2.01.01.02	Obrigações Trabalhistas	139	133
2.01.02	Fornecedores	218	363
2.01.02.01	Fornecedores Nacionais	218	363
2.01.03	Obrigações Fiscais	874	888
2.01.03.01	Obrigações Fiscais Federais	874	888
2.01.03.01.02	Obrigações Fiscais Federais	874	888
2.01.05	Outras Obrigações	16.946	16.885
2.01.05.02	Outros	16.946	16.885
2.01.05.02.02	Dividendo Mínimo Obrigatório a Pagar	10.646	10.646
2.01.05.02.04	Arrendamento	4.800	4.739
2.01.05.02.05	Obrigações por conta de aquisição de investimento	1.500	1.500
2.02	Passivo Não Circulante	42.444	44.975
2.02.02	Outras Obrigações	40.319	43.921
2.02.02.01	Passivos com Partes Relacionadas	10.352	12.728
2.02.02.01.02	Débitos com Controladas	10.352	12.728
2.02.02.02	Outros	29.967	31.193
2.02.02.02.04	Arrendamento	15.977	17.203
2.02.02.02.05	Obrigações por conta de aquisição de investimento	13.990	13.990
2.02.04	Provisões	2.125	1.054
2.02.04.02	Outras Provisões	2.125	1.054
2.02.04.02.04	Provisão para perdas com investimentos	2.125	1.054
2.03	Patrimônio Líquido	1.239.964	1.201.778
2.03.01	Capital Social Realizado	1.043.665	1.043.665
2.03.01.01	Capital Social	1.151.602	1.151.602
2.03.01.02	(-) Gastos a emissão de ações	-107.937	-107.937
2.03.02	Reservas de Capital	-10.520	-10.520
2.03.02.07	Transações de Capital	-10.520	-10.520
2.03.04	Reservas de Lucros	157.857	157.857
2.03.04.01	Reserva Legal	10.074	10.074
2.03.04.04	Reserva de Lucros a Realizar	147.783	147.783
2.03.05	Lucros/Prejuízos Acumulados	30.641	0
2.03.07	Ajustes Acumulados de Conversão	18.321	10.776

**DFs Individuais / Demonstração do Resultado****(Reais Mil)**

<b>Código da Conta</b>	<b>Descrição da Conta</b>	<b>Acumulado do Atual Exercício 01/01/2021 à 31/03/2021</b>	<b>Acumulado do Exercício Anterior 01/01/2020 à 31/03/2020</b>
3.04	Despesas/Receitas Operacionais	27.031	12.635
3.04.02	Despesas Gerais e Administrativas	-5.292	-2.434
3.04.05	Outras Despesas Operacionais	-71	0
3.04.06	Resultado de Equivalência Patrimonial	32.394	15.069
3.05	Resultado Antes do Resultado Financeiro e dos Tributos	27.031	12.635
3.06	Resultado Financeiro	3.610	-3.986
3.06.01	Receitas Financeiras	3.993	45
3.06.02	Despesas Financeiras	-383	-4.031
3.07	Resultado Antes dos Tributos sobre o Lucro	30.641	8.649
3.09	Resultado Líquido das Operações Continuadas	30.641	8.649
3.11	Lucro/Prejuízo do Período	30.641	8.649
3.99	Lucro por Ação - (Reais / Ação)		
3.99.01	Lucro Básico por Ação		
3.99.01.01	ON	0,27	0,12
3.99.02	Lucro Diluído por Ação		
3.99.02.01	ON	0,27	0,12

**DFs Individuais / Demonstração do Resultado Abrangente****(Reais Mil)**

<b>Código da Conta</b>	<b>Descrição da Conta</b>	<b>Acumulado do Atual Exercício 01/01/2021 à 31/03/2021</b>	<b>Acumulado do Exercício Anterior 01/01/2020 à 31/03/2020</b>
4.01	Lucro Líquido do Período	30.641	8.649
4.02	Outros Resultados Abrangentes	7.545	13.342
4.02.01	Ajuste acumulado de conversão	7.545	13.342
4.03	Resultado Abrangente do Período	38.186	21.991

**DFs Individuais / Demonstração do Fluxo de Caixa (Método Indireto)****(Reais Mil)**

<b>Código da Conta</b>	<b>Descrição da Conta</b>	<b>Acumulado do Atual Exercício 01/01/2021 à 31/03/2021</b>	<b>Acumulado do Exercício Anterior 01/01/2020 à 31/03/2020</b>
6.01	Caixa Líquido Atividades Operacionais	-5.974	-11.198
6.01.01	Caixa Gerado nas Operações	-1.146	-2.945
6.01.01.01	Lucro líquido do exercício	30.641	8.649
6.01.01.02	Depreciações e amortizações	1.182	0
6.01.01.03	Equivalência patrimonial	-32.394	-15.069
6.01.01.04	Juros sobre empréstimos e financiamentos, debentures, arrendamentos e variação cambial	-575	3.475
6.01.02	Variações nos Ativos e Passivos	-4.554	-4.732
6.01.02.01	Impostos a recuperar	-2.252	-59
6.01.02.02	Despesas antecipadas	-2.188	-4.673
6.01.02.03	Outras contas a receber	39	0
6.01.02.04	Fornecedores	-145	0
6.01.02.05	Salários e encargos sociais	6	0
6.01.02.06	Impostos a recolher	-14	0
6.01.03	Outros	-274	-3.521
6.01.03.01	Juros pagos sobre empréstimos e financiamentos	0	-3.521
6.01.03.02	Juros pagos sobre arrendamento	-274	0
6.02	Caixa Líquido Atividades de Investimento	-2.514	0
6.02.01	Aquisição de bens do ativo imobilizado e intangível	-2.514	0
6.03	Caixa Líquido Atividades de Financiamento	-118.097	6.714
6.03.01	Distribuição de Lucros - períodos anteriores	0	-2.100
6.03.02	Partes relacionadas	-116.931	-1.307
6.03.03	Pagamentos de arrendamentos	-1.166	0
6.03.04	Captações de empréstimos e financiamentos	0	13.000
6.03.05	Pagamentos de empréstimos e financiamentos	0	-2.879
6.05	Aumento (Redução) de Caixa e Equivalentes	-126.585	-4.484
6.05.01	Saldo Inicial de Caixa e Equivalentes	474.276	59.753
6.05.02	Saldo Final de Caixa e Equivalentes	347.691	55.269

**DFs Individuais / Demonstração das Mutações do Patrimônio Líquido / DMPL - 01/01/2021 à 31/03/2021****(Reais Mil)**

<b>Código da Conta</b>	<b>Descrição da Conta</b>	<b>Capital Social Integralizado</b>	<b>Reservas de Capital, Opções Outorgadas e Ações em Tesouraria</b>	<b>Reservas de Lucro</b>	<b>Lucros ou Prejuízos Acumulados</b>	<b>Outros Resultados Abrangentes</b>	<b>Patrimônio Líquido</b>
5.01	Saldos Iniciais	1.151.602	-107.937	157.857	0	256	1.201.778
5.02	Ajustes de Exercícios Anteriores	0	0	0	0	0	0
5.03	Saldos Iniciais Ajustados	1.151.602	-107.937	157.857	0	256	1.201.778
5.04	Transações de Capital com os Sócios	0	0	0	0	0	0
5.05	Resultado Abrangente Total	0	0	0	30.641	7.545	38.186
5.05.01	Lucro Líquido do Período	0	0	0	30.641	0	30.641
5.05.02	Outros Resultados Abrangentes	0	0	0	0	7.545	7.545
5.05.02.04	Ajustes de Conversão do Período	0	0	0	0	7.545	7.545
5.06	Mutações Internas do Patrimônio Líquido	0	0	0	0	0	0
5.07	Saldos Finais	1.151.602	-107.937	157.857	30.641	7.801	1.239.964

**DFs Individuais / Demonstração das Mutações do Patrimônio Líquido / DMPL - 01/01/2020 à 31/03/2020****(Reais Mil)**

<b>Código da Conta</b>	<b>Descrição da Conta</b>	<b>Capital Social Integralizado</b>	<b>Reservas de Capital, Opções Outorgadas e Ações em Tesouraria</b>	<b>Reservas de Lucro</b>	<b>Lucros ou Prejuízos Acumulados</b>	<b>Outros Resultados Abrangentes</b>	<b>Patrimônio Líquido</b>
5.01	Saldos Iniciais	69.202	0	125.779	0	184	195.165
5.02	Ajustes de Exercícios Anteriores	0	0	0	0	0	0
5.03	Saldos Iniciais Ajustados	69.202	0	125.779	0	184	195.165
5.04	Transações de Capital com os Sócios	0	0	-2.100	0	0	-2.100
5.04.06	Dividendos	0	0	-2.100	0	0	-2.100
5.05	Resultado Abrangente Total	0	0	0	8.649	13.341	21.990
5.05.01	Lucro Líquido do Período	0	0	0	8.649	0	8.649
5.05.02	Outros Resultados Abrangentes	0	0	0	0	13.341	13.341
5.05.02.04	Ajustes de Conversão do Período	0	0	0	0	13.341	13.341
5.06	Mutações Internas do Patrimônio Líquido	0	0	0	0	0	0
5.07	Saldos Finais	69.202	0	123.679	8.649	13.525	215.055

**DFs Individuais / Demonstração de Valor Adicionado****(Reais Mil)**

<b>Código da Conta</b>	<b>Descrição da Conta</b>	<b>Acumulado do Atual Exercício 01/01/2021 à 31/03/2021</b>	<b>Acumulado do Exercício Anterior 01/01/2020 à 31/03/2020</b>
7.02	Insumos Adquiridos de Terceiros	-3.904	-2.434
7.02.01	Custos Prods., Mercs. e Servs. Vendidos	-3.904	-2.434
7.03	Valor Adicionado Bruto	-3.904	-2.434
7.04	Retenções	-1.182	0
7.04.01	Depreciação, Amortização e Exaustão	-1.182	0
7.05	Valor Adicionado Líquido Produzido	-5.086	-2.434
7.06	Vlr Adicionado Recebido em Transferência	36.387	15.114
7.06.01	Resultado de Equivalência Patrimonial	32.394	15.069
7.06.02	Receitas Financeiras	3.993	45
7.07	Valor Adicionado Total a Distribuir	31.301	12.680
7.08	Distribuição do Valor Adicionado	31.301	12.680
7.08.01	Pessoal	147	0
7.08.01.01	Remuneração Direta	37	0
7.08.01.02	Benefícios	110	0
7.08.02	Impostos, Taxas e Contribuições	130	350
7.08.02.01	Federais	126	350
7.08.02.03	Municipais	4	0
7.08.03	Remuneração de Capitais de Terceiros	383	3.681
7.08.03.03	Outras	383	3.681
7.08.03.03.01	Despesas Financeiras e variações monetárias e cambiais	383	3.681
7.08.04	Remuneração de Capitais Próprios	30.641	8.649
7.08.04.03	Lucros Retidos / Prejuízo do Período	30.641	8.649

**DFs Consolidadas / Balanço Patrimonial Ativo****(Reais Mil)**

<b>Código da Conta</b>	<b>Descrição da Conta</b>	<b>Trimestre Atual 31/03/2021</b>	<b>Exercício Anterior 31/12/2020</b>
1	Ativo Total	1.946.972	1.644.161
1.01	Ativo Circulante	836.562	866.279
1.01.01	Caixa e Equivalentes de Caixa	498.173	591.608
1.01.03	Contas a Receber	295.594	217.917
1.01.03.01	Clientes	295.594	217.917
1.01.06	Tributos a Recuperar	28.127	22.687
1.01.06.01	Tributos Correntes a Recuperar	28.127	22.687
1.01.07	Despesas Antecipadas	9.345	6.692
1.01.08	Outros Ativos Circulantes	5.323	27.375
1.01.08.03	Outros	5.323	27.375
1.02	Ativo Não Circulante	1.110.410	777.882
1.02.01	Ativo Realizável a Longo Prazo	32.911	29.247
1.02.01.04	Contas a Receber	13.340	9.583
1.02.01.04.01	Clientes	4.489	4.489
1.02.01.04.02	Outras Contas a Receber	8.851	5.094
1.02.01.07	Tributos Diferidos	11.556	12.999
1.02.01.07.01	Imposto de Renda e Contribuição Social Diferidos	11.556	12.999
1.02.01.10	Outros Ativos Não Circulantes	8.015	6.665
1.02.01.10.03	Depósitos judiciais	2.842	2.463
1.02.01.10.04	Tributos a Recuperar	5.173	4.202
1.02.03	Imobilizado	511.425	356.514
1.02.03.01	Imobilizado em Operação	440.592	308.626
1.02.03.02	Direito de Uso em Arrendamento	33.421	29.043
1.02.03.03	Imobilizado em Andamento	37.412	18.845
1.02.04	Intangível	566.074	392.121
1.02.04.01	Intangíveis	8.083	7.292
1.02.04.01.02	Pesquisa e desenvolvimento	2.828	3.731
1.02.04.01.09	Outra Intangíveis	5.255	3.561
1.02.04.02	Goodwill	557.991	384.829

**DFs Consolidadas / Balanço Patrimonial Passivo****(Reais Mil)**

<b>Código da Conta</b>	<b>Descrição da Conta</b>	<b>Trimestre Atual 31/03/2021</b>	<b>Exercício Anterior 31/12/2020</b>
2	Passivo Total	1.946.972	1.644.161
2.01	Passivo Circulante	324.081	165.649
2.01.01	Obrigações Sociais e Trabalhistas	31.827	26.797
2.01.01.02	Obrigações Trabalhistas	31.827	26.797
2.01.02	Fornecedores	38.558	17.803
2.01.02.01	Fornecedores Nacionais	38.558	17.803
2.01.03	Obrigações Fiscais	34.941	18.812
2.01.03.01	Obrigações Fiscais Federais	33.134	17.248
2.01.03.01.02	Obrigações Fiscais Federais	33.134	17.248
2.01.03.02	Obrigações Fiscais Estaduais	512	578
2.01.03.03	Obrigações Fiscais Municipais	1.295	986
2.01.04	Empréstimos e Financiamentos	102.756	44.876
2.01.04.01	Empréstimos e Financiamentos	102.756	44.876
2.01.04.01.01	Em Moeda Nacional	102.756	44.876
2.01.05	Outras Obrigações	115.999	57.361
2.01.05.02	Outros	115.999	57.361
2.01.05.02.02	Dividendo Mínimo Obrigatório a Pagar	10.646	10.646
2.01.05.02.04	Arrendamento	8.019	7.645
2.01.05.02.05	Obrigações por conta de aquisição de investimento	97.334	38.467
2.01.05.02.06	Outras Contas a Pagar Circulante	0	603
2.02	Passivo Não Circulante	330.544	252.762
2.02.01	Empréstimos e Financiamentos	201.535	162.260
2.02.01.01	Empréstimos e Financiamentos	201.535	162.260
2.02.01.01.01	Em Moeda Nacional	201.535	162.260
2.02.02	Outras Obrigações	108.873	73.928
2.02.02.02	Outros	108.873	73.928
2.02.02.02.03	Arrendamento	21.173	20.671
2.02.02.02.04	Obrigações Fiscais	4.007	2.000
2.02.02.02.05	Obrigações por conta de aquisição de investimento	83.693	51.257
2.02.03	Tributos Diferidos	16.910	13.995
2.02.03.01	Imposto de Renda e Contribuição Social Diferidos	16.910	13.995
2.02.04	Provisões	3.226	2.579
2.02.04.01	Provisões Fiscais Previdenciárias Trabalhistas e Cíveis	3.226	2.579
2.02.04.01.02	Provisões Previdenciárias e Trabalhistas	3.226	2.579
2.03	Patrimônio Líquido Consolidado	1.292.347	1.225.750
2.03.01	Capital Social Realizado	1.043.665	1.043.665
2.03.01.01	Capital Social	1.151.602	1.151.602
2.03.01.02	(-) Gastos a emissão de ações	-107.937	-107.937
2.03.02	Reservas de Capital	-10.520	-10.520
2.03.02.07	Transações de Capital	-10.520	-10.520
2.03.04	Reservas de Lucros	157.857	157.857
2.03.04.01	Reserva Legal	10.074	10.074
2.03.04.04	Reserva de Lucros a Realizar	147.783	147.783
2.03.05	Lucros/Prejuízos Acumulados	30.641	0
2.03.07	Ajustes Acumulados de Conversão	18.321	10.776

**DFs Consolidadas / Balanço Patrimonial Passivo****(Reais Mil)**

<b>Código da Conta</b>	<b>Descrição da Conta</b>	<b>Trimestre Atual 31/03/2021</b>	<b>Exercício Anterior 31/12/2020</b>
2.03.09	Participação dos Acionistas Não Controladores	52.383	23.972

**DFs Consolidadas / Demonstração do Resultado****(Reais Mil)**

Código da Conta	Descrição da Conta	Acumulado do Atual	Acumulado do Exercício
		Exercício 01/01/2021 à 31/03/2021	Anterior 01/01/2020 à 31/03/2020
3.01	Receita de Venda de Bens e/ou Serviços	262.350	142.679
3.02	Custo dos Bens e/ou Serviços Vendidos	-207.319	-108.891
3.03	Resultado Bruto	55.031	33.788
3.04	Despesas/Receitas Operacionais	-7.135	-6.566
3.04.02	Despesas Gerais e Administrativas	-11.416	-6.704
3.04.04	Outras Receitas Operacionais	4.281	138
3.05	Resultado Antes do Resultado Financeiro e dos Tributos	47.896	27.222
3.06	Resultado Financeiro	-363	-11.523
3.06.01	Receitas Financeiras	10.576	817
3.06.02	Despesas Financeiras	-10.939	-12.340
3.07	Resultado Antes dos Tributos sobre o Lucro	47.533	15.699
3.08	Imposto de Renda e Contribuição Social sobre o Lucro	-15.234	-4.774
3.08.01	Corrente	-5.236	-1.660
3.08.02	Diferido	-9.998	-3.114
3.09	Resultado Líquido das Operações Continuadas	32.299	10.925
3.11	Lucro/Prejuízo Consolidado do Período	32.299	10.925
3.11.01	Atribuído a Sócios da Empresa Controladora	30.641	8.649
3.11.02	Atribuído a Sócios Não Controladores	1.658	2.276
3.99	Lucro por Ação - (Reais / Ação)		
3.99.01	Lucro Básico por Ação		
3.99.01.01	ON	0,27	0,12
3.99.02	Lucro Diluído por Ação		
3.99.02.01	ON	0,27	0,12

**DFs Consolidadas / Demonstração do Resultado Abrangente****(Reais Mil)**

<b>Código da Conta</b>	<b>Descrição da Conta</b>	<b>Acumulado do Atual Exercício 01/01/2021 à 31/03/2021</b>	<b>Acumulado do Exercício Anterior 01/01/2020 à 31/03/2020</b>
4.01	Lucro Líquido Consolidado do Período	32.299	10.925
4.02	Outros Resultados Abrangentes	9.809	13.342
4.02.01	Ajuste acumulado de conversão	9.809	13.342
4.03	Resultado Abrangente Consolidado do Período	42.108	24.267
4.03.01	Atribuído a Sócios da Empresa Controladora	38.186	21.991
4.03.02	Atribuído a Sócios Não Controladores	3.922	2.276

**DFs Consolidadas / Demonstração do Fluxo de Caixa (Método Indireto)****(Reais Mil)**

<b>Código da Conta</b>	<b>Descrição da Conta</b>	<b>Acumulado do Atual Exercício 01/01/2021 à 31/03/2021</b>	<b>Acumulado do Exercício Anterior 01/01/2020 à 31/03/2020</b>
6.01	Caixa Líquido Atividades Operacionais	31.808	-3.080
6.01.01	Caixa Gerado nas Operações	65.732	38.672
6.01.01.01	Lucro líquido do exercício	32.299	10.925
6.01.01.02	Depreciações e amortizações	24.804	13.009
6.01.01.03	Provisão estimada para créditos de liquidação duvidosa	124	1.867
6.01.01.04	Valor residual de ativo imobilizado e intangível alienado	1.643	2.447
6.01.01.05	Provisão para contingências	647	-1.558
6.01.01.06	Imposto de Renda e Contribuição Social - Diferido	-9.998	-3.114
6.01.01.07	Juros sobre empréstimos e financiamentos debentures e variação cambial	16.213	15.096
6.01.02	Variações nos Ativos e Passivos	-23.922	-32.133
6.01.02.01	Contas a receber	-31.234	-22.139
6.01.02.02	Impostos a recuperar	-2.118	-1.672
6.01.02.03	Despesas Antecipadas	-2.199	-4.673
6.01.02.04	Outras contas a receber	26.160	-1.947
6.01.02.05	Depósitos judiciais	-379	-325
6.01.02.06	Fornecedores	-1.547	-4.228
6.01.02.07	Salários e encargos sociais	587	956
6.01.02.08	Impostos a recolher	21.303	7.852
6.01.02.09	Outras contas a pagar	-34.495	-5.957
6.01.03	Outros	-10.002	-9.619
6.01.03.01	Juros pagos sobre empréstimos e financiamentos	-4.371	-7.959
6.01.03.03	Juros pagos sobre arrendamento	-395	0
6.01.03.04	Imposto de renda e contribuição social pagos	-5.236	-1.660
6.02	Caixa Líquido Atividades de Investimento	-99.135	-6.438
6.02.01	Caixa despendido para aquisições de empresas, líquido do caixa recebido	-61.124	-4.287
6.02.02	Aquisição de bens do ativo imobilizado e intangível	-38.011	-2.151
6.03	Caixa Líquido Atividades de Financiamento	-30.227	1.084
6.03.01	Distribuição de Lucros - períodos anteriores	0	-2.100
6.03.03	Pagamentos de arrendamentos	-4.709	-756
6.03.04	Captações de empréstimos e financiamentos	4.705	19.200
6.03.05	Pagamentos de empréstimos e financiamentos	-17.074	-15.260
6.03.06	Pagamentos de debêntures	-13.149	0
6.04	Variação Cambial s/ Caixa e Equivalentes	4.119	0
6.05	Aumento (Redução) de Caixa e Equivalentes	-93.435	-8.434
6.05.01	Saldo Inicial de Caixa e Equivalentes	591.608	77.639
6.05.02	Saldo Final de Caixa e Equivalentes	498.173	69.205

**DFs Consolidadas / Demonstração das Mutações do Patrimônio Líquido / DMPL - 01/01/2021 à 31/03/2021****(Reais Mil)**

<b>Código da Conta</b>	<b>Descrição da Conta</b>	<b>Capital Social Integralizado</b>	<b>Reservas de Capital, Opções Outorgadas e Ações em Tesouraria</b>	<b>Reservas de Lucro</b>	<b>Lucros ou Prejuízos Acumulados</b>	<b>Outros Resultados Abrangentes</b>	<b>Patrimônio Líquido</b>	<b>Participação dos Não Controladores</b>	<b>Patrimônio Líquido Consolidado</b>
5.01	Saldos Iniciais	1.151.602	-107.937	157.857	0	256	1.201.778	23.972	1.225.750
5.02	Ajustes de Exercícios Anteriores	0	0	0	0	0	0	0	0
5.03	Saldos Iniciais Ajustados	1.151.602	-107.937	157.857	0	256	1.201.778	23.972	1.225.750
5.04	Transações de Capital com os Sócios	0	0	0	0	0	0	0	0
5.05	Resultado Abrangente Total	0	0	0	30.641	7.545	38.186	3.922	42.108
5.05.01	Lucro Líquido do Período	0	0	0	30.641	0	30.641	1.658	32.299
5.05.02	Outros Resultados Abrangentes	0	0	0	0	7.545	7.545	2.264	9.809
5.05.02.04	Ajustes de Conversão do Período	0	0	0	0	7.545	7.545	2.264	9.809
5.06	Mutações Internas do Patrimônio Líquido	0	0	0	0	0	0	24.489	24.489
5.06.04	Participação dos acionistas não controladores no PL das controladas	0	0	0	0	0	0	24.489	24.489
5.07	Saldos Finais	1.151.602	-107.937	157.857	30.641	7.801	1.239.964	52.383	1.292.347

**DFs Consolidadas / Demonstração das Mutações do Patrimônio Líquido / DMPL - 01/01/2020 à 31/03/2020****(Reais Mil)**

<b>Código da Conta</b>	<b>Descrição da Conta</b>	<b>Capital Social Integralizado</b>	<b>Reservas de Capital, Opções Outorgadas e Ações em Tesouraria</b>	<b>Reservas de Lucro</b>	<b>Lucros ou Prejuízos Acumulados</b>	<b>Outros Resultados Abrangentes</b>	<b>Patrimônio Líquido</b>	<b>Participação dos Não Controladores</b>	<b>Patrimônio Líquido Consolidado</b>
5.01	Saldos Iniciais	69.202	0	125.779	0	184	195.165	13.832	208.997
5.02	Ajustes de Exercícios Anteriores	0	0	0	0	0	0	0	0
5.03	Saldos Iniciais Ajustados	69.202	0	125.779	0	184	195.165	13.832	208.997
5.04	Transações de Capital com os Sócios	0	0	-2.100	0	0	-2.100	0	-2.100
5.04.06	Dividendos	0	0	-2.100	0	0	-2.100	0	-2.100
5.05	Resultado Abrangente Total	0	0	0	8.649	13.341	21.990	2.276	24.266
5.05.01	Lucro Líquido do Período	0	0	0	8.649	0	8.649	2.276	10.925
5.05.02	Outros Resultados Abrangentes	0	0	0	0	13.341	13.341	0	13.341
5.05.02.04	Ajustes de Conversão do Período	0	0	0	0	13.341	13.341	0	13.341
5.06	Mutações Internas do Patrimônio Líquido	0	0	0	0	0	0	7.864	7.864
5.06.04	Participação dos acionistas não controladores no PL das controladas	0	0	0	0	0	0	7.864	7.864
5.07	Saldos Finais	69.202	0	123.679	8.649	13.525	215.055	23.972	239.027

**DFs Consolidadas / Demonstração de Valor Adicionado****(Reais Mil)**

<b>Código da Conta</b>	<b>Descrição da Conta</b>	<b>Acumulado do Atual Exercício 01/01/2021 à 31/03/2021</b>	<b>Acumulado do Exercício Anterior 01/01/2020 à 31/03/2020</b>
7.01	Receitas	297.404	161.422
7.01.01	Vendas de Mercadorias, Produtos e Serviços	296.014	155.787
7.01.02	Outras Receitas	1.431	7.502
7.01.04	Provisão/Reversão de Créds. Liquidação Duvidosa	-41	-1.867
7.02	Insumos Adquiridos de Terceiros	-93.374	-49.264
7.02.01	Custos Prods., Mercs. e Servs. Vendidos	-93.374	-49.264
7.03	Valor Adicionado Bruto	204.030	112.158
7.04	Retenções	-24.804	-13.009
7.04.01	Depreciação, Amortização e Exaustão	-24.804	-13.009
7.05	Valor Adicionado Líquido Produzido	179.226	99.149
7.06	Vlr Adicionado Recebido em Transferência	15.252	1.107
7.06.02	Receitas Financeiras	10.576	817
7.06.03	Outros	4.676	290
7.07	Valor Adicionado Total a Distribuir	194.478	100.256
7.08	Distribuição do Valor Adicionado	194.478	100.256
7.08.01	Pessoal	92.864	47.308
7.08.01.01	Remuneração Direta	75.953	37.216
7.08.01.02	Benefícios	13.798	8.255
7.08.01.03	F.G.T.S.	3.113	1.837
7.08.02	Impostos, Taxas e Contribuições	59.385	30.706
7.08.02.01	Federais	51.446	25.061
7.08.02.02	Estaduais	2.892	2.150
7.08.02.03	Municipais	5.047	3.495
7.08.03	Remuneração de Capitais de Terceiros	9.930	11.317
7.08.03.03	Outras	9.930	11.317
7.08.03.03.01	Despesas Financeiras e variações monetárias e cambiais	9.930	11.317
7.08.04	Remuneração de Capitais Próprios	32.299	10.925
7.08.04.03	Lucros Retidos / Prejuízo do Período	30.641	8.649
7.08.04.04	Part. Não Controladores nos Lucros Retidos	1.658	2.276

## Comentário do Desempenho

# ESBIA

## Earnings Release 1T21

### **Videoconferência em Português**

(tradução simultânea)

**Quinta-feira, 13 de maio de 2021**

12h00 (horário de São Paulo)

11h00 (horário de NY)

**Webcast:** [Clique aqui](#)

### **Contatos:**

Fábio Castro

Diretor de Relações com Investidores

**Telefone:** +55 (11) 98477-2704

**Site:** <https://ri.ambipar.com/>






**E-mail:** [ri@ambipar.com](mailto:ri@ambipar.com)



**A líder em gestão ambiental.**

# DESTAQUES 1T21

## (comparações vs 1T20)

-  **Receita Bruta atinge R\$297,4 milhões, crescimento de 82,2%**
-  **EBITDA registra R\$72,7 milhões, expansão de 80,7%, margem EBITDA de 27,7%**
-  **Lucro Líquido de R\$32,3 milhões, aumento de 195,7%, margem líquida recorde de 12,3%**
-  **Caixa líquido (dívida bruta menos caixa) de R\$193,9 milhões**
-  **34,3% da receita bruta é oriunda do mercado externo, expansão de 8,0 p.p.**

## MENSAGEM DA ADMINISTRAÇÃO

O primeiro trimestre de 2021, começou de forma acelerada. Foram 3 aquisições, sendo duas de Response e uma de Environment. **Enviroclear** e **Orion**, foram as duas Companhias adquiridas que atuam no segmento de resposta a emergência no País de Gales e Canadá, respectivamente. A terceira, foi a **AFC**, que tem foco em gerenciamento de resíduos na região Nordeste do Brasil. Todas estas empresas tiveram como objetivo **ampliar a capilaridade** global e regional, no caso do Brasil, dos serviços da Companhia.

Publicaremos nosso **relatório de sustentabilidade** agora no mês de maio, já auditado. Alguns destaques: compensamos toda nossa emissão de carbono de 2020 mensurados em nosso inventário; temos representatividade de mulheres na liderança, sendo 20% do Conselho, 35% da Diretoria e 41% da Gerência. Para 2021 estamos implantando painel solar para reduzir o consumo de energia e reutilizando água de chuva para diminuir o consumo próprio. Como **propulsores da agenda sustentável** e visando mitigar riscos decorrente das mudanças climáticas, aderimos junto ao CEBDS (Conselho Empresarial Brasileiro para o Desenvolvimento Sustentável) o **manifesto sobre a neutralidade climática**, e fomos reconhecidos com **uma das melhores do ESG pela Exame**.

As mudanças climáticas e crescente demanda pelos créditos de carbono nos motivou a mais uma vez inovarmos. Iniciamos **nosso projeto de crédito de carbono** que consiste em monetizar a redução de emissões através da valorização de resíduos sob o conceito de economia circular, ou seja, reincorporando o resíduo na cadeia produtiva. E ainda sequestrando gases de efeito estufa implantando manejo sustentável na agroindústria. Certificaremos toda oportunidade em nossas operações e utilizaremos tokens com registro público e único via Blockchain, rastreáveis e com lastro, garantindo a genuinidade da operação.

Reforçamos nossa estrutura administrativa. Estamos criando um CSC (Centro de Serviço Compartilhado) para integrar as empresas adquiridas e as operações de Response na América do Norte com foco em padronização de processos, controles, aumento da escala e incremento da agilidade.

A receita bruta atingiu R\$297,4 milhões no 1T21, um crescimento de 82,2% versus o 1T20 e 16,2% comparado o 4T20, devido aos novos contratos na **Environment** e aumento das bases de **Response**, que resultou em aumento no número de contratos e emergências. 34,3% da receita é oriunda do mercado externo.

O EBITDA do 1T21 foi de R\$72,7 milhões, aumento de 80,7% comparado ao 1T20 e 14,0% versus 4T20. A margem EBITDA foi 27,7%.

O lucro líquido registrou R\$32,3 milhões no 1T21, um crescimento de 195,7% versus 1T20 e 22,7% comparado ao 4T20. A margem líquida atingiu **recorde** de 12,3%.

Encerramos o trimestre com um caixa líquido (dívida bruta menos caixa) de R\$193,9 milhões, demonstrando a capacidade para potenciais aquisições e crescimento orgânico.

Muito obrigado a todos nossos stakeholders, o 1T21 demonstra o ritmo que entramos em 2021 e ainda estamos só no começo. Teremos muitas novidades em breve.



## Comentário do Desempenho

### ENVIRONMENT

Demonstração de Resultados (R\$ milhões)	1T20	4T20	1T21	1T21X1T20	1T21X4T20
<b>Receita bruta</b>	<b>81,0</b>	<b>123,6</b>	<b>135,9</b>	<b>67,8%</b>	<b>10,0%</b>
Gestão de resíduos	58,6	95,2	108,7	85,3%	14,1%
Logística Hazmat	16,6	22,8	21,6	29,6%	-5,3%
CTRs	5,7	5,6	5,6	-0,9%	1,5%
<b>Deduções</b>	<b>(11,2)</b>	<b>(17,3)</b>	<b>(17,8)</b>	<b>59,8%</b>	<b>3,2%</b>
<b>Receita líquida</b>	<b>69,8</b>	<b>106,3</b>	<b>118,1</b>	<b>69,1%</b>	<b>11,1%</b>
<b>Custo do Serviço Prestado (Caixa)</b>	<b>(46,5)</b>	<b>(73,4)</b>	<b>(80,7)</b>	<b>73,8%</b>	<b>10,0%</b>
Pessoal	(24,8)	(38,3)	(43,6)	76,1%	13,8%
Terceiros	(4,8)	(10,7)	(11,1)	132,2%	3,7%
Combustível	(4,4)	(4,5)	(5,6)	27,0%	22,7%
Frete	(4,8)	(4,9)	(5,3)	8,6%	8,1%
Manutenção	(3,2)	(4,1)	(5,3)	64,9%	29,2%
Outros	(4,4)	(10,8)	(9,9)	122,2%	-8,8%
<b>Despesas Gerais e Administrativas (Caixa)</b>	<b>(3,5)</b>	<b>(4,0)</b>	<b>(4,5)</b>	<b>31,1%</b>	<b>13,2%</b>
<b>EBITDA</b>	<b>19,9</b>	<b>28,9</b>	<b>32,8</b>	<b>64,7%</b>	<b>13,4%</b>
<b>Margem EBITDA (%)</b>	<b>28,5%</b>	<b>27,2%</b>	<b>27,8%</b>	<b>-0,7 p.p.</b>	<b>0,6 p.p.</b>

Informações Adicionais de Receita	1T20	4T20	1T21	1T21X1T20	1T21X4T20
Volume - CTRs ('000 tons)	56,0	49,7	51,0	-8,9%	2,7%
Volume - Hazmat logistics ('000 tons)	88,0	113,2	100,5	14,1%	-11,3%
# de contratos - Gestão de Resíduos - EOP	16	20	66	312,5%	230,0%

#### Receita Líquida

No 1T21, a receita líquida registrou R\$118,1 milhões, um aumento de 69,1% versus ao 1T20 e 11,1% comparado ao 4T20. Esse crescimento é oriundo principalmente do aumento no número de contratos de gestão total de resíduos com foco na valorização (16 no 1T20, 20 no 4T20 e 66 no 1T21). O aumento de 46 contratos (1T21vs4T20) é resultado da incorporação de 44 contratos da AFC, empresa adquirida em janeiro/21, e adição de 2 novos contratos da Environment.

#### Custo do Serviço Prestado e Despesas Gerais e Administrativas (Caixa)

O valor do custo do serviço prestado (caixa) totalizou R\$80,7 milhões no 1T21, um crescimento de 73,8% versus 1T20. Este aumento é derivado principalmente de terceiros, outros e pessoal devido a mobilização de novos contratos e das aquisições que possuem uma representatividade maior destes itens em suas estruturas de custo.

#### EBITDA

O EBITDA foi de R\$32,8 milhões no 1T21, uma expansão de 64,7% comparado ao 1T20 e 13,4% versus o 4T20, com margem de 27,8%.



## Comentário do Desempenho

### RESPONSE

Demonstração de Resultados (R\$ milhões)	1T20	4T20	1T21	1T21X1T20	1T21X4T20
<b>Receita bruta</b>	<b>82,3</b>	<b>132,5</b>	<b>161,6</b>	<b>96,3%</b>	<b>21,9%</b>
Brasil	39,3	53,8	59,5	51,3%	10,6%
Internacional	43,0	78,7	102,0	137,5%	29,6%
<b>Deduções</b>	<b>(9,5)</b>	<b>(12,8)</b>	<b>(17,3)</b>	<b>82,7%</b>	<b>35,0%</b>
<b>Receita líquida</b>	<b>72,9</b>	<b>119,7</b>	<b>144,3</b>	<b>98,0%</b>	<b>20,5%</b>
<b>Custo do Serviço Prestado (Caixa)</b>	<b>(49,3)</b>	<b>(78,9)</b>	<b>(97,5)</b>	<b>97,8%</b>	<b>23,5%</b>
Pessoal	(30,8)	(51,5)	(57,5)	86,6%	11,7%
Terceiros	(7,0)	(11,9)	(13,4)	90,3%	12,4%
Aluguéis	(1,7)	(2,7)	(5,1)	206,8%	91,5%
Manutenção	(0,5)	(1,2)	(5,0)	831,1%	302,9%
Combustível	(0,3)	(0,8)	(3,7)	1345,2%	355,0%
Outros	(9,0)	(10,8)	(12,7)	41,8%	17,8%
<b>Despesas Gerais e Administrativas (Caixa)</b>	<b>(3,2)</b>	<b>(5,9)</b>	<b>(6,9)</b>	<b>112,1%</b>	<b>16,1%</b>
<b>EBITDA</b>	<b>20,3</b>	<b>34,9</b>	<b>39,9</b>	<b>96,4%</b>	<b>14,5%</b>
<b>Margem EBITDA (%)</b>	<b>27,9%</b>	<b>29,1%</b>	<b>27,7%</b>	<b>-0,2 p.p.</b>	<b>-1,5 p.p.</b>

### Receita Líquida

A receita líquida totalizou R\$144,3 milhões no 1T21, expansão de 98,0% versus o 1T20 e 20,5% comparado ao 4T20. No Brasil, este crescimento é devido ao aumento de 59% da receita de ocorrências e 40% no crescimento da receita de contratos de assinatura. O incremento de 137,5% da receita Internacional é oriundo do aumento de 263% na receita de ocorrências e 22% na receita com contratos de assinatura. No 1T21 passamos a consolidar os resultados de janeiro a março da Custom, e de fevereiro e março da Orion e Enviroclear.

### Custo do Serviço Prestado e Despesas Gerais e Administrativas (Caixa)

O valor do custo do serviço prestado (caixa) foi R\$97,5 milhões no 1T21, um crescimento de 97,8% versus 1T20. Este aumento está praticamente em linha com o aumento da receita líquida. O aumento de 112,1% do SG&A (1T21 vs 1T20) é em função do reforço da estrutura comercial e administrativa, principalmente na América do Norte.

### EBITDA

O EBITDA registrou R\$39,9 milhões no 1T21, um crescimento de 96,4% comparado ao 1T20 e 14,5% versus o 4T20, com margem de 27,7%. A redução da margem é oriunda da consolidação das empresas adquiridas que possuem margens menores que as operações do Brasil.

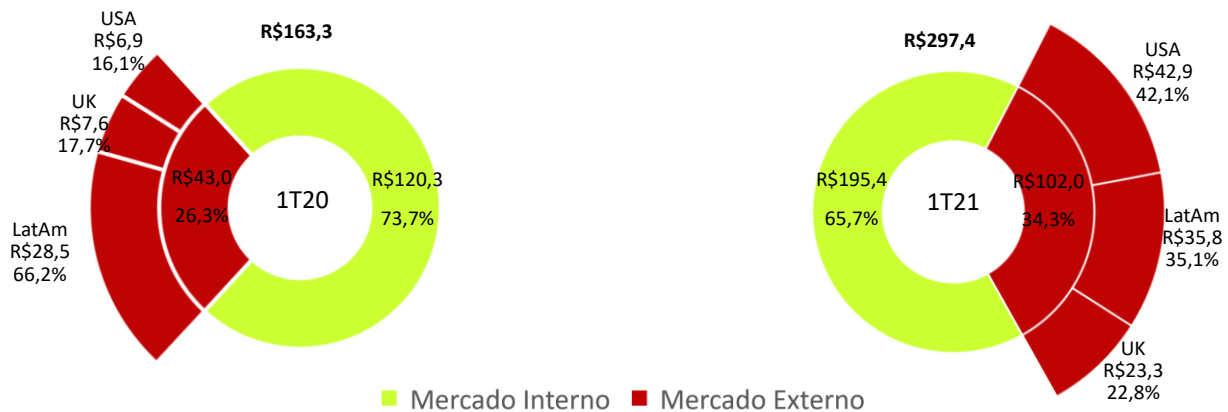
## Comentário do Desempenho

### CONSOLIDADO

Demonstração de Resultado (R\$ milhões)	1T20	4T20	1T21	1T21X1T20	1T21X4T20
<b>Receita Bruta</b>	<b>163,3</b>	<b>256,1</b>	<b>297,4</b>	<b>82,2%</b>	<b>16,2%</b>
Deduções	(20,6)	(30,1)	(35,1)	70,3%	16,7%
<b>Receita Líquida</b>	<b>142,7</b>	<b>226,0</b>	<b>262,4</b>	<b>83,9%</b>	<b>16,1%</b>
Custo Caixa	(95,7)	(152,3)	(178,2)	86,2%	17,0%
SG&A Caixa	(6,7)	(9,9)	(11,4)	70,3%	14,9%
<b>EBITDA</b>	<b>40,2</b>	<b>63,8</b>	<b>72,7</b>	<b>80,7%</b>	<b>14,0%</b>
<b>Margem EBITDA (%)</b>	<b>28,2%</b>	<b>28,2%</b>	<b>27,7%</b>	<b>-0,5 p.p.</b>	<b>-0,5 p.p.</b>
Depreciação e Amortização	(13,0)	(19,4)	(24,8)	90,7%	27,9%
<b>EBIT</b>	<b>27,2</b>	<b>44,4</b>	<b>47,9</b>	<b>76,0%</b>	<b>7,9%</b>
<b>Margem EBIT (%)</b>	<b>19,1%</b>	<b>19,6%</b>	<b>18,3%</b>	<b>-0,8 p.p.</b>	<b>-1,4 p.p.</b>
<b>Resultado Financeiro</b>	<b>(11,5)</b>	<b>(5,3)</b>	<b>(0,4)</b>	<b>-96,9%</b>	<b>-93,2%</b>
Despesa Financeira	(12,3)	(11,4)	(10,9)	-11,4%	-3,7%
Receita Financeira	0,8	6,0	10,6	1194,5%	75,3%
<b>EBT</b>	<b>15,7</b>	<b>39,1</b>	<b>47,5</b>	<b>202,8%</b>	<b>21,7%</b>
Impostos	(4,8)	(12,7)	(15,2)	219,1%	19,6%
<b>Lucro Líquido</b>	<b>10,9</b>	<b>26,3</b>	<b>32,3</b>	<b>195,7%</b>	<b>22,7%</b>
<b>Margem Líquida (%)</b>	<b>7,7%</b>	<b>11,6%</b>	<b>12,3%</b>	<b>4,7 p.p.</b>	<b>0,7 p.p.</b>

### Receita Bruta

A receita bruta atingiu R\$297,4 milhões no 1T21, expansão de 82,2% versus o 1T20 e 16,2% comparado ao 4T20, principalmente devido a expansão da Response (96,3% e 21,9% respectivamente), aumentando a participação da Companhia no mercado externo em 8,0 p.p., conforme gráfico abaixo:



### EBITDA

O EBITDA foi de R\$72,7 milhões no 1T21, um crescimento de 80,7% comparado ao 1T20 e 14,0% versus o 4T20, com margem de 27,7%. A redução da margem é em função da consolidação das empresas adquiridas que possuem margens menores.

### Resultado Financeiro

O resultado financeiro atingiu uma despesa de R\$0,4 milhão no 1T21, uma redução de 96,9% versus o 1T20 devido a melhor estrutura de capital.



## Comentário do Desempenho

### Lucro Líquido

Lucro Líquido registrou R\$32,3 milhões, um aumento de 195,7% e 22,7%, frente ao 1T20 e 4T20, respectivamente. A margem líquida foi de 12,3%, expansão de 4,7 p.p. versus o 1T20, e 0,7 p.p. comparado ao 4T20. Esta expansão é derivada principalmente da redução do resultado financeiro devido ao incremento da estrutura de capital.

### ESTRUTURA DE CAPITAL E CAPEX

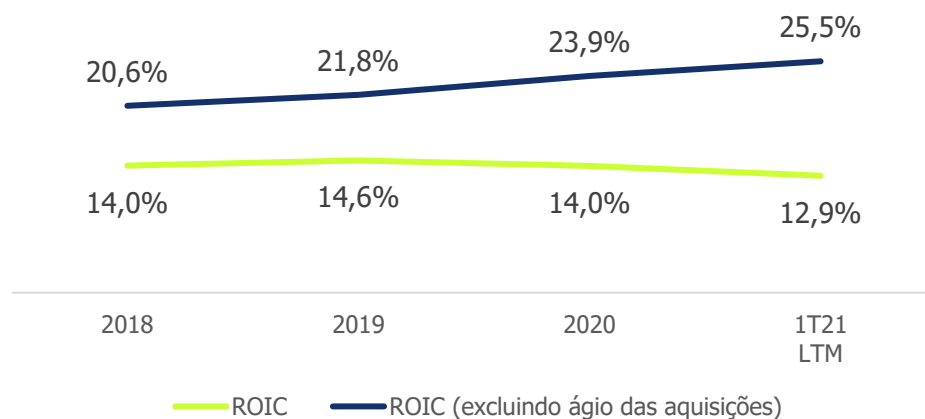
Estrutura de Capital (R\$ milhões)	4T19	1T20	2T20	3T20	4T20	1T21
Caixa e Equivalentes de Caixa	(77,6)	(69,2)	(222,9)	(649,1)	(591,6)	(498,2)
Dívida Bruta	320,7	362,1	532,1	170,8	207,1	304,3
<b>Dívida líquida</b>	<b>243,0</b>	<b>292,9</b>	<b>309,2</b>	<b>(478,2)</b>	<b>(384,5)</b>	<b>(193,9)</b>
Alavancagem (Dívida Líquida / EBITDA)	1,8x	2,1x	2,0x	(2,8x)	(1,9x)	(0,8x)

CAPEX (R\$ milhões)	4T19	1T20	2T20	3T20	4T20	1T21
Environment	36,0	30,0	6,9	26,5	42,2	58,1
Response	15,5	8,0	12,0	22,0	33,5	22,8
Outros	-	-	-	-	-	3,4
<b>Total</b>	<b>51,5</b>	<b>38,0</b>	<b>18,9</b>	<b>48,5</b>	<b>75,7</b>	<b>84,3</b>

O CAPEX do 1T21 foi R\$84,3 milhões, sendo R\$58,1 milhões em Environment e R\$22,8 milhões em Response. Cerca de R\$15 milhões de Environment foi renovação e cerca de R\$15 milhões antecipação de compras futuras para evitar reajuste de preços das máquinas e equipamentos e para criação de *buffer*.

### ROIC\*



\* Considera alíquota de imposto de 30% para todos os períodos



## Comentário do Desempenho

## FLUXO DE CAIXA

Fluxo de Caixa (R\$ milhões)	1T20	1T21	1T21X1T20
<b>EBITDA</b>	<b>40,2</b>	<b>72,7</b>	<b>80,7%</b>
Efeitos não caixa no EBITDA	(1,6)	(7,0)	347,4%
Varição de Ativos e Passivos	(32,1)	(23,9)	-25,6%
Pagamento de Impostos	(1,7)	(5,2)	215,4%
<b>Fluxo de Caixa Operacional (FCO)</b>	<b>4,9</b>	<b>36,6</b>	<b>649,6%</b>
CAPEX	(2,2)	(38,0)	1667,1%
M&A's	(4,3)	(61,1)	
<b>Fluxo de Caixa de Investimentos (FCI)</b>	<b>(6,4)</b>	<b>(99,1)</b>	<b>1439,8%</b>
Captação / Amortização de Dívida	3,9	(25,5)	-747,7%
Pagamento de Juros	(8,0)	(4,8)	-40,1%
Pagamento de Arrendamentos	(0,8)	(4,7)	522,9%
Dividendos / Distribuição de Lucros	(2,1)	-	-100,0%
<b>Fluxo de Caixa de Financiamento (FCF)</b>	<b>(6,9)</b>	<b>(35,0)</b>	<b>409,0%</b>
<b>Aumento (Diminuição) do Caixa</b>	<b>(8,4)</b>	<b>(97,6)</b>	<b>1056,7%</b>

## Anexos

## Ambipar Group

Demonstração de Resultado (R\$ milhões)	1Q19	2Q19	3Q19	4Q19	1Q20	2Q20	3Q20	4Q20	1Q21	2018	2019	2020	1Q21 LTM
<b>Receita Bruta</b>	<b>124,3</b>	<b>141,9</b>	<b>145,7</b>	<b>144,6</b>	<b>163,3</b>	<b>180,6</b>	<b>200,5</b>	<b>256,1</b>	<b>297,4</b>	<b>447,9</b>	<b>556,5</b>	<b>800,4</b>	<b>934,6</b>
Environment	66,5	73,5	78,8	78,1	81,0	88,6	98,3	123,6	135,9	260,6	296,8	391,4	446,4
Response	57,9	68,4	66,9	66,5	82,3	91,9	102,2	132,5	161,6	187,4	259,7	409,0	488,2
<b>Deduções</b>	<b>(15,7)</b>	<b>(14,4)</b>	<b>(20,6)</b>	<b>(21,5)</b>	<b>(20,6)</b>	<b>(23,5)</b>	<b>(24,6)</b>	<b>(30,1)</b>	<b>(35,1)</b>	<b>(63,4)</b>	<b>(72,1)</b>	<b>(98,8)</b>	<b>(113,3)</b>
Environment	(8,3)	(6,6)	(12,2)	(12,0)	(11,2)	(12,9)	(13,7)	(17,3)	(17,8)	(34,3)	(39,0)	(55,0)	(61,7)
Response	(7,3)	(7,8)	(8,4)	(9,5)	(9,5)	(10,6)	(11,0)	(12,8)	(17,3)	(29,2)	(33,1)	(43,8)	(51,6)
<b>Receita Líquida</b>	<b>108,7</b>	<b>127,5</b>	<b>125,1</b>	<b>123,1</b>	<b>142,7</b>	<b>157,1</b>	<b>175,9</b>	<b>226,0</b>	<b>262,4</b>	<b>384,5</b>	<b>484,4</b>	<b>701,6</b>	<b>821,3</b>
Environment	58,1	66,9	66,6	66,1	69,8	75,7	84,6	106,3	118,1	226,3	257,8	336,4	384,7
Response	50,6	60,6	58,5	57,0	72,9	81,4	91,3	119,7	144,3	158,2	226,6	365,2	436,6
<b>Custo Caixa</b>	<b>(72,7)</b>	<b>(87,9)</b>	<b>(85,6)</b>	<b>(80,1)</b>	<b>(95,7)</b>	<b>(105,8)</b>	<b>(119,1)</b>	<b>(152,3)</b>	<b>(178,2)</b>	<b>(256,4)</b>	<b>(326,3)</b>	<b>(472,9)</b>	<b>(555,4)</b>
Environment	(38,1)	(46,7)	(46,7)	(44,1)	(46,5)	(52,7)	(59,8)	(73,4)	(80,7)	(165,1)	(175,6)	(232,3)	(266,6)
Response	(34,6)	(41,1)	(38,9)	(36,1)	(49,3)	(53,0)	(59,3)	(78,9)	(97,5)	(91,2)	(150,7)	(240,6)	(288,8)
<b>SG&amp;A Caixa</b>	<b>(5,5)</b>	<b>(5,8)</b>	<b>(5,9)</b>	<b>(8,9)</b>	<b>(6,7)</b>	<b>(4,6)</b>	<b>(9,9)</b>	<b>(9,9)</b>	<b>(11,4)</b>	<b>(26,3)</b>	<b>(26,1)</b>	<b>(31,1)</b>	<b>(35,9)</b>
Environment	(1,9)	(1,8)	(2,5)	(4,9)	(3,5)	(1,6)	(3,1)	(4,0)	(4,5)	(12,7)	(11,1)	(12,2)	(13,3)
Response	(3,6)	(4,0)	(3,5)	(4,0)	(3,2)	(3,0)	(6,8)	(5,9)	(6,9)	(13,6)	(15,0)	(19,0)	(22,6)
<b>EBITDA</b>	<b>30,5</b>	<b>33,8</b>	<b>33,6</b>	<b>34,1</b>	<b>40,2</b>	<b>46,7</b>	<b>46,9</b>	<b>63,7</b>	<b>72,7</b>	<b>101,9</b>	<b>132,0</b>	<b>197,6</b>	<b>230,0</b>
<b>Margem EBITDA (%)</b>	<b>28,0%</b>	<b>26,5%</b>	<b>26,9%</b>	<b>27,7%</b>	<b>28,2%</b>	<b>29,7%</b>	<b>26,7%</b>	<b>28,2%</b>	<b>27,7%</b>	<b>26,5%</b>	<b>27,2%</b>	<b>28,2%</b>	<b>28,0%</b>
Environment	18,1	18,4	17,5	17,2	19,9	21,4	21,7	28,9	32,8	48,5	71,1	91,9	104,8
<b>Margem EBITDA (%)</b>	<b>31,1%</b>	<b>27,5%</b>	<b>26,2%</b>	<b>26,0%</b>	<b>28,5%</b>	<b>28,2%</b>	<b>25,7%</b>	<b>27,2%</b>	<b>27,8%</b>	<b>21,4%</b>	<b>27,6%</b>	<b>27,3%</b>	<b>27,2%</b>
Response	12,4	15,4	16,1	16,9	20,3	25,3	25,2	34,8	39,9	53,4	60,9	105,7	125,3
<b>Margem EBITDA (%)</b>	<b>24,5%</b>	<b>25,5%</b>	<b>27,6%</b>	<b>29,7%</b>	<b>27,9%</b>	<b>31,2%</b>	<b>27,6%</b>	<b>29,1%</b>	<b>27,7%</b>	<b>33,7%</b>	<b>26,9%</b>	<b>28,9%</b>	<b>28,7%</b>
Depreciação e Amortização	(12,8)	(11,8)	(10,0)	(12,6)	(13,0)	(17,3)	(18,8)	(19,4)	(24,8)	(43,6)	(47,3)	(68,4)	(80,2)
<b>EBIT</b>	<b>17,7</b>	<b>21,9</b>	<b>23,6</b>	<b>21,5</b>	<b>27,2</b>	<b>29,5</b>	<b>28,1</b>	<b>44,4</b>	<b>47,9</b>	<b>58,3</b>	<b>84,6</b>	<b>129,1</b>	<b>149,8</b>
<b>Margem EBIT (%)</b>	<b>16,3%</b>	<b>17,2%</b>	<b>18,8%</b>	<b>17,4%</b>	<b>19,1%</b>	<b>18,8%</b>	<b>16,0%</b>	<b>19,6%</b>	<b>18,3%</b>	<b>15,2%</b>	<b>17,5%</b>	<b>18,4%</b>	<b>18,2%</b>
<b>Resultado Financeiro</b>	<b>(9,0)</b>	<b>(8,3)</b>	<b>(9,5)</b>	<b>(13,3)</b>	<b>(11,5)</b>	<b>(12,3)</b>	<b>(25,4)</b>	<b>(5,3)</b>	<b>(0,4)</b>	<b>(26,0)</b>	<b>(40,0)</b>	<b>(54,6)</b>	<b>(43,5)</b>
Despesa Financeira	(9,5)	(8,6)	(9,9)	(14,1)	(12,3)	(15,1)	(30,4)	(11,4)	(10,9)	(32,3)	(42,2)	(69,2)	(67,8)
Receita Financeira	0,5	0,3	0,5	0,9	0,8	2,8	4,9	6,0	10,6	6,3	2,2	14,6	24,4
<b>EBT</b>	<b>8,7</b>	<b>13,7</b>	<b>14,1</b>	<b>8,2</b>	<b>15,7</b>	<b>17,1</b>	<b>2,7</b>	<b>39,0</b>	<b>47,5</b>	<b>32,3</b>	<b>44,6</b>	<b>74,5</b>	<b>106,3</b>
Impostos	(0,9)	(2,9)	(0,3)	(5,0)	(4,8)	(5,0)	(2,5)	(12,7)	(15,2)	7,1	(9,2)	(25,0)	(35,4)
<b>Lucro Líquido</b>	<b>7,8</b>	<b>10,7</b>	<b>13,8</b>	<b>3,2</b>	<b>10,9</b>	<b>12,1</b>	<b>0,2</b>	<b>26,3</b>	<b>32,3</b>	<b>39,4</b>	<b>35,5</b>	<b>49,5</b>	<b>70,9</b>
<b>Margem Líquida (%)</b>	<b>7,1%</b>	<b>8,4%</b>	<b>11,0%</b>	<b>2,6%</b>	<b>7,7%</b>	<b>7,7%</b>	<b>0,1%</b>	<b>11,6%</b>	<b>12,3%</b>	<b>10,2%</b>	<b>7,3%</b>	<b>7,1%</b>	<b>8,6%</b>



## Comentário do Desempenho

## Ambipar Group

Balanco Patrimonial (R\$ milhões)	1Q19	2Q19	3Q19	4Q19	1Q20	2Q20	3Q20	4Q20	1Q21
<b>Ativo</b>									
Caixa e equivalentes de caixa	14,7	14,6	12,0	77,6	69,2	222,9	649,1	591,6	498,2
Créditos a receber	95,4	115,7	119,9	115,8	139,5	157,8	201,7	217,9	295,6
Impostos a recuperar	16,0	14,6	17,8	16,3	20,2	21,4	20,0	22,7	28,1
Outros créditos a receber	13,3	1,5	17,2	16,5	22,7	26,7	30,9	34,1	14,7
<b>Ativo circulante</b>	<b>139,4</b>	<b>146,3</b>	<b>166,9</b>	<b>226,3</b>	<b>251,6</b>	<b>428,9</b>	<b>901,6</b>	<b>866,3</b>	<b>836,6</b>
Partes relacionadas	-	-	-	0,7	-	-	-	-	-
Créditos a receber	5,2	5,2	5,2	5,2	5,0	4,9	4,7	4,5	4,5
Impostos a recuperar	24,3	22,3	22,6	12,6	12,6	12,5	11,9	4,2	5,2
Impostos diferidos	15,8	15,1	15,2	15,2	14,5	14,4	14,3	13,0	11,6
Depósitos judiciais	5,4	5,0	5,3	5,5	5,8	5,9	2,3	2,5	2,8
Outros créditos a receber	0,6	0,6	0,5	4,1	4,6	4,3	5,4	5,1	8,9
Investimentos	-	-	-	-	-	-	-	-	-
Imobilizado	149,6	148,4	176,6	208,3	238,0	271,0	313,4	356,5	511,4
Intangível	122,5	121,9	121,9	144,8	178,6	201,8	319,9	392,1	566,1
<b>Ativo não circulante</b>	<b>323,5</b>	<b>318,4</b>	<b>347,3</b>	<b>396,4</b>	<b>459,1</b>	<b>514,8</b>	<b>671,9</b>	<b>777,9</b>	<b>1.110,4</b>
<b>Total do ativo</b>	<b>462,9</b>	<b>464,8</b>	<b>514,2</b>	<b>622,6</b>	<b>710,6</b>	<b>943,7</b>	<b>1.573,5</b>	<b>1.644,2</b>	<b>1.947,0</b>
<b>Passivo</b>									
Endividamento - curto prazo	67,1	62,7	76,5	70,5	88,9	106,2	44,6	44,9	102,8
Debêntures - curto prazo	1,2	1,2	1,2	1,7	1,7	1,6	-	-	-
Fornecedores	19,9	18,7	19,0	20,7	16,8	15,4	18,1	17,8	38,6
Salários e benefícios trabalhistas	17,9	22,2	22,2	19,7	20,6	28,7	26,2	26,8	31,8
Dividendos a pagar	-	-	-	-	-	-	-	10,6	10,6
Tributos a recolher	17,7	16,8	15,7	13,2	15,7	20,6	11,3	18,8	34,9
Aquisições a pagar	-	-	-	-	15,9	13,9	29,9	38,5	97,3
Arrendamento Mercantil	1,6	3,6	3,5	-	4,7	7,9	7,3	7,6	8,0
Outras	0,5	0,5	-	6,7	-	-	-	0,6	-
<b>Passivo circulante</b>	<b>125,9</b>	<b>125,6</b>	<b>138,0</b>	<b>132,5</b>	<b>164,2</b>	<b>194,1</b>	<b>137,3</b>	<b>165,6</b>	<b>324,1</b>
Endividamento - longo prazo	120,0	107,6	131,6	145,6	169,0	322,1	126,2	162,3	201,5
Debêntures - longo prazo	7,2	6,9	6,6	102,8	102,5	102,3	-	-	-
Partes relacionadas	-	-	-	-	-	-	-	-	-
Provisão	4,6	4,6	4,6	7,4	5,6	5,5	2,3	2,6	3,2
Tributos a recolher	8,1	8,4	8,8	15,2	15,3	14,5	-	2,0	4,0
Impostos diferidos	2,2	3,0	3,0	3,4	5,9	9,9	12,1	14,0	16,9
Dividendos a pagar	-	-	-	-	-	-	-	-	-
Aquisições a pagar	-	-	-	-	10,6	15,8	32,0	51,3	83,7
Arrendamento Mercantil	2,3	5,3	5,3	-	4,2	24,6	23,1	20,7	21,2
Outras	-	-	-	6,6	-	-	0,0	-	-
<b>Passivo não circulante</b>	<b>144,4</b>	<b>135,8</b>	<b>159,9</b>	<b>281,1</b>	<b>313,2</b>	<b>494,7</b>	<b>195,6</b>	<b>252,8</b>	<b>330,5</b>
Capital social	67,2	69,2	69,2	69,2	69,2	69,2	1.043,7	1.151,6	1.151,6
Lucros/prejuízos acumulados	107,7	120,1	126,1	118,1	138,0	155,7	158,5	40,1	80,5
Reservas legais	6,3	-	6,3	7,8	7,8	7,8	7,8	10,1	7,8
<b>Controladores</b>	<b>181,2</b>	<b>189,3</b>	<b>201,6</b>	<b>195,2</b>	<b>215,1</b>	<b>232,7</b>	<b>1.210,0</b>	<b>1.201,8</b>	<b>1.240,0</b>
Não controladores	11,4	14,0	14,7	13,8	18,2	22,1	30,7	24,0	52,4
<b>Total do patrimônio líquido</b>	<b>192,6</b>	<b>203,4</b>	<b>216,3</b>	<b>209,0</b>	<b>233,3</b>	<b>254,9</b>	<b>1.240,6</b>	<b>1.225,8</b>	<b>1.292,3</b>
<b>Passivo e patrimônio líquido</b>	<b>462,9</b>	<b>464,8</b>	<b>514,2</b>	<b>622,6</b>	<b>710,6</b>	<b>943,7</b>	<b>1.573,5</b>	<b>1.644,2</b>	<b>1.947,0</b>



## Comentário do Desempenho

## Environment

Demonstração de Resultado (R\$ milhões)	1Q19	2Q19	3Q19	4Q19	1Q20	2Q20	3Q20	4Q20	1Q21	2018	2019	2020	1Q21 LTM
<b>Receita bruta</b>	<b>66,5</b>	<b>73,5</b>	<b>78,8</b>	<b>78,1</b>	<b>81,0</b>	<b>88,6</b>	<b>98,3</b>	<b>123,6</b>	<b>135,9</b>	<b>260,6</b>	<b>296,8</b>	<b>391,4</b>	<b>446,4</b>
Gestão de resíduos	49,5	55,3	56,4	52,2	58,6	67,2	72,6	95,2	108,7	203,0	213,3	293,7	343,8
Contratos de gestão de resíduos	30,1	32,8	34,1	34,0	37,4	43,4	45,6	49,4	64,4	125,5	131,0	175,8	202,8
Serviços adicionais	8,5	10,7	10,5	3,3	8,5	13,2	8,5	17,4	16,7	33,6	33,1	47,7	55,9
Software	-	-	-	-	-	-	2,3	7,1	6,9	-	-	9,4	16,4
Facilities	-	-	-	-	-	-	4,7	7,9	8,4	-	-	12,6	21,0
EcoProdutos	3,0	2,7	2,6	4,4	3,4	3,9	3,5	3,3	4,4	11,8	12,7	14,0	15,0
Coleta de resíduos - troca de óleo	6,2	6,6	7,3	8,5	7,5	4,8	5,7	6,2	5,4	25,7	28,6	24,2	22,1
Logística reversa	1,6	2,4	1,9	2,1	1,8	1,9	2,4	4,0	2,4	6,4	8,0	10,0	10,6
Logística Hazmat	12,2	12,9	17,0	19,6	16,6	16,2	19,8	22,8	21,6	37,2	61,7	75,4	80,4
CTRs	4,8	5,3	5,4	6,3	5,7	5,2	5,8	5,6	5,6	20,4	21,8	22,3	22,2
<b>Deduções</b>	<b>(8,3)</b>	<b>(6,6)</b>	<b>(12,2)</b>	<b>(12,0)</b>	<b>(11,2)</b>	<b>(12,9)</b>	<b>(13,7)</b>	<b>(17,3)</b>	<b>(17,8)</b>	<b>(34,3)</b>	<b>(39,0)</b>	<b>(55,0)</b>	<b>(61,7)</b>
<b>Receita líquida</b>	<b>58,1</b>	<b>66,9</b>	<b>66,6</b>	<b>66,1</b>	<b>69,8</b>	<b>75,7</b>	<b>84,6</b>	<b>106,3</b>	<b>118,1</b>	<b>226,3</b>	<b>257,8</b>	<b>336,4</b>	<b>384,7</b>
<b>Custo do Serviço Prestado (Caixa)</b>	<b>(38,1)</b>	<b>(46,7)</b>	<b>(46,7)</b>	<b>(44,1)</b>	<b>(46,5)</b>	<b>(52,7)</b>	<b>(59,8)</b>	<b>(73,4)</b>	<b>(80,7)</b>	<b>(165,1)</b>	<b>(175,6)</b>	<b>(232,3)</b>	<b>(266,6)</b>
Pessoal	(19,5)	(24,2)	(20,6)	(19,7)	(24,8)	(28,4)	(34,3)	(38,3)	(43,6)	(71,1)	(83,9)	(125,7)	(144,6)
Terceiros	(4,2)	(5,3)	(6,4)	(2,8)	(4,8)	(5,0)	(7,0)	(10,7)	(11,1)	(22,7)	(18,7)	(27,6)	(33,9)
Combustível	(4,6)	(4,5)	(5,4)	(4,4)	(4,4)	(3,8)	(3,9)	(4,5)	(5,6)	(16,9)	(18,8)	(16,6)	(17,8)
Frete	(2,5)	(2,9)	(4,1)	(5,5)	(4,8)	(4,3)	(4,0)	(4,9)	(5,3)	(7,2)	(14,9)	(18,0)	(18,4)
Manutenção	(3,1)	(3,5)	(3,5)	(2,6)	(3,2)	(3,6)	(3,8)	(4,1)	(5,3)	(13,0)	(12,8)	(14,8)	(16,9)
Impostos	(0,8)	(1,2)	(0,2)	(0,2)	(0,7)	(0,9)	(1,0)	(1,0)	(0,8)	(3,4)	(2,4)	(3,6)	(3,7)
Marketing	(0,5)	(0,3)	(0,1)	(0,9)	(0,2)	(0,2)	(0,4)	(0,5)	(0,5)	(1,9)	(1,8)	(1,4)	(1,7)
Materiais	(0,5)	(0,5)	(2,5)	(3,2)	(0,5)	(0,5)	(0,4)	(0,5)	(0,6)	(5,6)	(6,7)	(1,8)	(1,9)
Telecomunicações	(0,2)	(0,3)	(0,3)	0,0	(0,3)	(0,3)	(0,4)	(0,4)	(0,5)	(0,7)	(0,7)	(1,4)	(1,6)
Viagens	(0,1)	(0,1)	(0,1)	(0,1)	(0,2)	(0,2)	(0,2)	(0,4)	(0,5)	(0,8)	(0,3)	(0,9)	(1,2)
Aluguéis	(0,7)	(0,9)	(0,0)	1,3	(0,6)	0,4	(0,2)	0,2	(0,2)	(4,2)	(0,4)	(0,2)	0,2
Outros	(1,5)	(3,2)	(3,5)	(6,0)	(2,0)	(6,1)	(4,1)	(8,2)	(6,7)	(17,8)	(14,2)	(20,4)	(25,2)
<b>Despesas Gerais e Administrativas (Caixa)</b>	<b>(1,9)</b>	<b>(1,8)</b>	<b>(2,5)</b>	<b>(4,9)</b>	<b>(3,5)</b>	<b>(1,6)</b>	<b>(3,1)</b>	<b>(4,0)</b>	<b>(4,5)</b>	<b>(12,7)</b>	<b>(11,1)</b>	<b>(12,2)</b>	<b>(13,3)</b>
<b>EBITDA</b>	<b>18,1</b>	<b>18,4</b>	<b>17,5</b>	<b>17,2</b>	<b>19,9</b>	<b>21,4</b>	<b>21,7</b>	<b>28,9</b>	<b>32,8</b>	<b>48,5</b>	<b>71,1</b>	<b>91,9</b>	<b>104,8</b>
<b>Margem EBITDA (%)</b>	<b>31,1%</b>	<b>27,5%</b>	<b>26,2%</b>	<b>26,0%</b>	<b>28,5%</b>	<b>28,2%</b>	<b>25,7%</b>	<b>27,2%</b>	<b>27,8%</b>	<b>21,4%</b>	<b>27,6%</b>	<b>27,3%</b>	<b>27,2%</b>
<b>Informações Adicionais da Receita Bruta</b>	<b>1Q19</b>	<b>2Q19</b>	<b>3Q19</b>	<b>4Q19</b>	<b>1Q20</b>	<b>2Q20</b>	<b>3Q20</b>	<b>4Q20</b>	<b>1Q21</b>	<b>2018</b>	<b>2019</b>	<b>2020</b>	<b>1Q21 LTM</b>
Volume - CTRs ('000 tons)	55,7	50,3	54,2	53,6	56,0	48,3	47,2	49,7	51,0	187,6	213,8	201,2	196,2
Volume - Hazmat logistics ('000 tons)	75,7	71,7	86,9	86,8	88,0	81,9	110,1	113,2	100,5	153,0	321,0	393,1	405,6
# de contratos - Gestão de Resíduos - EOP	12	12	13	14	16	17	18	20	66	11	14	20	66
<b>CAPEX (R\$ milhões)</b>	<b>1Q19</b>	<b>2Q19</b>	<b>3Q19</b>	<b>4Q19</b>	<b>1Q20</b>	<b>2Q20</b>	<b>3Q20</b>	<b>4Q20</b>	<b>1Q21</b>	<b>2018</b>	<b>2019</b>	<b>2020</b>	<b>1Q21 LTM</b>
Environment	5,8	4,0	32,4	36,0	30,0	6,9	9,8	24,0	47,7	27,0	78,3	70,8	88,5
Logistics	0,0	0,0	0,0	0,0	0,0	0,0	16,6	18,2	10,4	0,0	0,0	34,8	45,3
<b>Total</b>	<b>5,8</b>	<b>4,0</b>	<b>32,4</b>	<b>36,0</b>	<b>30,0</b>	<b>6,9</b>	<b>26,5</b>	<b>42,2</b>	<b>58,1</b>	<b>27,0</b>	<b>78,3</b>	<b>105,6</b>	<b>133,7</b>



## Comentário do Desempenho

## Response

Demonstração de Resultado (R\$ milhões)	1Q19	2Q19	3Q19	4Q19	1Q20	2Q20	3Q20	4Q20	1Q21	2018	2019	2020	1Q21 LTM
<b>Receita bruta</b>	<b>57,9</b>	<b>68,4</b>	<b>66,9</b>	<b>66,5</b>	<b>82,3</b>	<b>91,9</b>	<b>102,2</b>	<b>132,5</b>	<b>161,6</b>	<b>187,4</b>	<b>259,7</b>	<b>409,0</b>	<b>488,2</b>
Brasil	30,1	38,8	38,6	29,3	39,3	42,1	44,9	53,8	59,5	105,9	137,0	180,1	200,3
Internacional	27,7	29,6	28,3	37,2	43,0	49,8	57,3	78,7	102,0	81,4	122,7	228,9	287,9
LatAm (Ex Brasil)	21,1	24,0	25,3	27,0	28,5	31,3	34,2	31,0	35,8	70,0	97,4	124,9	132,3
Reino Unido	6,6	5,6	3,0	10,2	7,6	9,1	9,4	8,7	23,3	11,4	25,3	34,8	50,5
Estados Unidos	-	-	-	-	6,9	9,4	13,7	39,0	42,9	-	-	69,1	105,1
<b>Deduções</b>	<b>(7,3)</b>	<b>(7,8)</b>	<b>(8,4)</b>	<b>(9,5)</b>	<b>(9,5)</b>	<b>(10,6)</b>	<b>(11,0)</b>	<b>(12,8)</b>	<b>(17,3)</b>	<b>(29,2)</b>	<b>(33,1)</b>	<b>(43,8)</b>	<b>(51,6)</b>
<b>Receita líquida</b>	<b>50,6</b>	<b>60,6</b>	<b>58,5</b>	<b>57,0</b>	<b>72,9</b>	<b>81,4</b>	<b>91,3</b>	<b>119,7</b>	<b>144,3</b>	<b>158,2</b>	<b>226,6</b>	<b>365,2</b>	<b>436,6</b>
<b>Custo do Serviço Prestado (Caixa)</b>	<b>(34,6)</b>	<b>(41,1)</b>	<b>(38,9)</b>	<b>(36,1)</b>	<b>(49,3)</b>	<b>(53,0)</b>	<b>(59,3)</b>	<b>(78,9)</b>	<b>(97,5)</b>	<b>(91,2)</b>	<b>(150,7)</b>	<b>(240,6)</b>	<b>(288,8)</b>
Pessoal	(19,8)	(29,5)	(23,7)	(20,9)	(30,8)	(35,8)	(36,3)	(51,5)	(57,5)	(58,3)	(93,9)	(154,4)	(181,0)
Terceiros	(3,7)	(4,5)	(5,5)	(5,6)	(7,0)	(5,2)	(5,1)	(11,9)	(13,4)	(10,3)	(19,3)	(29,3)	(35,6)
Combustível	(0,1)	(0,2)	(0,4)	(0,2)	(0,3)	(0,2)	(0,5)	(0,8)	(3,7)	(1,0)	(0,9)	(1,8)	(5,2)
Frete	(0,1)	(0,2)	(0,0)	0,3	(0,2)	(0,1)	(0,3)	(1,3)	(0,4)	(0,9)	(0,1)	(2,0)	(2,2)
Manutenção	(0,3)	(0,7)	(0,0)	(0,0)	(0,5)	(0,7)	(1,2)	(1,2)	(5,0)	(1,2)	(1,0)	(3,6)	(8,1)
Impostos	(0,4)	(0,3)	(0,2)	(0,2)	(0,7)	(0,6)	(0,7)	(0,8)	(0,7)	(1,0)	(1,1)	(2,8)	(2,8)
Marketing	(0,4)	(0,8)	(0,1)	(0,1)	(0,7)	(0,6)	(3,1)	(0,2)	(0,7)	(1,0)	(1,4)	(4,6)	(4,6)
Materiais	(1,9)	(0,7)	(1,0)	(0,6)	(0,6)	(0,9)	(0,9)	(1,3)	(1,4)	(3,4)	(4,2)	(3,7)	(4,5)
Telecomunicações	(0,2)	(0,2)	(0,1)	(0,3)	(0,2)	(0,5)	(0,3)	(0,4)	(0,4)	(0,6)	(0,9)	(1,4)	(1,6)
Viagens	(0,5)	(1,2)	(1,1)	(0,1)	(0,9)	(1,0)	(2,1)	(2,3)	(2,2)	(1,8)	(2,8)	(6,3)	(7,6)
Aluguéis	(0,5)	(0,6)	(0,7)	(1,9)	(1,7)	(1,5)	(2,4)	(2,7)	(5,1)	(1,8)	(3,7)	(8,3)	(11,7)
Outros	(6,8)	(2,3)	(6,1)	(6,3)	(5,6)	(6,0)	(6,4)	(4,5)	(6,8)	(10,0)	(21,5)	(22,5)	(23,7)
<b>Despesas Gerais e Administrativas (Caixa)</b>	<b>(3,6)</b>	<b>(4,0)</b>	<b>(3,5)</b>	<b>(4,0)</b>	<b>(3,2)</b>	<b>(3,0)</b>	<b>(6,8)</b>	<b>(5,9)</b>	<b>(6,9)</b>	<b>(13,6)</b>	<b>(15,0)</b>	<b>(19,0)</b>	<b>(22,6)</b>
<b>EBITDA</b>	<b>12,4</b>	<b>15,4</b>	<b>16,1</b>	<b>16,9</b>	<b>20,3</b>	<b>25,4</b>	<b>25,2</b>	<b>34,9</b>	<b>39,9</b>	<b>53,4</b>	<b>60,9</b>	<b>105,7</b>	<b>125,3</b>
<b>Margem EBITDA (%)</b>	<b>24,5%</b>	<b>25,5%</b>	<b>27,6%</b>	<b>29,7%</b>	<b>27,9%</b>	<b>31,2%</b>	<b>27,6%</b>	<b>29,1%</b>	<b>27,7%</b>	<b>33,7%</b>	<b>26,9%</b>	<b>28,9%</b>	<b>28,7%</b>
<b>CAPEX (R\$ milhões)</b>	<b>13,1</b>	<b>4,1</b>	<b>6,3</b>	<b>10,2</b>	<b>6,0</b>	<b>9,8</b>	<b>9,7</b>	<b>17,9</b>	<b>8,6</b>	<b>20,0</b>	<b>33,7</b>	<b>43,3</b>	<b>45,9</b>
Brasil	13,1	4,1	6,3	10,2	6,0	9,8	9,7	17,9	8,6	20,0	33,7	43,3	45,9
LatAm (Ex Brasil)	1,9	3,8	1,5	-0,7	2,0	1,2	5,1	6,0	8,4	2,0	6,6	14,4	20,8
Reino Unido	0,0	0,0	0,0	6,0	0,0	0,0	2,2	1,2	5,2	0,0	6,0	3,4	8,6
Estados Unidos	0,0	0,0	0,0	0,0	0,0	1,0	5,0	8,4	0,6	1,0	-	14,4	15,0
<b>Total</b>	<b>15,0</b>	<b>7,9</b>	<b>7,8</b>	<b>15,5</b>	<b>8,0</b>	<b>12,0</b>	<b>22,0</b>	<b>33,5</b>	<b>22,8</b>	<b>23,0</b>	<b>46,2</b>	<b>75,5</b>	<b>90,3</b>

## Notas Explicativas AMBIPAR PARTICIPAÇÕES E EMPREENDIMENTOS S.A.

### Notas explicativas às informações contábeis intermediárias individuais e consolidadas

Trimestre findo em 31 de março de 2021

(Em milhares de Reais, exceto quando indicado de outra forma)

---

#### 1. Informações gerais

A Ambipar Participações e Empreendimentos S.A. ("Companhia" ou "Ambipar") é uma sociedade anônima de capital aberto com sede na cidade de São Paulo, na Avenida Pacaembu, 1.088. Foi constituída em 26 de outubro de 2010 e tem como objetivo atuar como holding, controladora de participações societárias. Formada por dois segmentos de referência no mercado de gestão ambiental "Environment" e "Response", tem em seu DNA o comprometimento com as questões sustentáveis, trabalhando os pilares ESG ("*Environment, Social and Governance*") dentro de seus negócios e apoiando seus clientes.

Com diversas soluções ambientais desenvolvidas através do setor de PD&I (Pesquisa, Desenvolvimento e Inovação) possui patentes registradas de produtos sustentáveis, promove a economia circular e auxilia empresas com a destinação correta de seus resíduos.

A Ambipar abriu capital em 13 de julho de 2020. Foi a primeira empresa de gestão ambiental a entrar na B3, a bolsa de valores do Brasil passando a negociar suas ações no segmento de governança corporativa Novo Mercado com código de ação número AMBP3.

##### 1.1. Participações societárias

A Companhia e suas controladas (em conjunto denominadas "Grupo Ambipar") operam nos seguintes segmentos de negócios:

- **Environment:** atua de forma pioneira em toda a cadeia de serviços ambientais, desde planejamento, gerenciamento e valorização de resíduos até execução de projetos. Experiente no desenvolvimento de tecnologias e constante inovação para a proteção do meio ambiente. Suas operações são triplamente certificadas, segundo as normas de qualidade ambiental e de saúde e segurança do trabalho. Além disso, tem em seu portfólio serviços de consultoria e auditoria ambiental, qualidade, saúde e segurança com desenvolvimento de softwares de gestão, garantindo um *compliance* efetivo aos seus clientes, contando com tecnologia e inteligência artificial. O segmento Environment compreende as empresas listadas no quadro da Nota Explicativa 2.4;

## Notas Explicativas AMBIPAR PARTICIPAÇÕES E EMPREENDIMENTOS S.A.

### Notas explicativas às informações contábeis intermediárias individuais e consolidadas

Trimestre findo em 31 de março de 2021

(Em milhares de Reais, exceto quando indicado de outra forma)

---

- **Response:** Atua em prevenção, gerenciamento e resposta a emergência de acidentes com produtos perigosos ou não perigosos em todos os modais de transporte, com bases próprias e presença em 16 países da América do Sul, Europa, África, América do Norte e Antártida. Além disso, disponibiliza bombeiros industriais que atuam nas instalações de clientes e conta com o maior e mais completo campo de treinamento da América Latina, capacitando colaboradores e clientes com a mais completa estrutura voltada para resposta e gestão de emergências em cenários multimodais. O segmento Response compreende as empresas listadas no quadro da Nota Explicativa 2.4;
- **Outros:** O segmento Outros compreende a Companhia e a empresa listada no quadro da nota 2.4.

Em 31 de dezembro de 2020, as participações societárias da Companhia e suas respectivas áreas de atuação são demonstradas na nota 2.5 “Base de Consolidação”.

#### 1.2. Autorização de emissão destas demonstrações contábeis individuais e consolidadas

A emissão destas informações contábeis intermediárias, individuais e consolidadas, foi autorizada pelo Conselho de Administração em 12 de maio de 2021.

## 2. Resumo das principais políticas contábeis

### 2.1. Base de preparação

As informações contábeis intermediárias individuais e consolidadas foram preparadas de acordo com o pronunciamento técnico CPC 21 (R1) - Demonstração Intermediária e a IAS 34 - Interim Financial Reporting apresentadas de forma condizente com as normas expedidas pela Comissão de Valores Mobiliários (CVM) e evidenciam todas as informações relevantes próprias das demonstrações contábeis, e somente elas, as quais estão consistentes com as utilizadas pela Administração na sua gestão. As demonstrações contábeis consolidadas estão identificadas como “Consolidado” e as demonstrações contábeis individuais da Controladora estão identificadas como “Controladora”.

As informações contábeis intermediárias individuais e consolidadas da Companhia estão expressas em milhares de Reais (“R\$”), bem como as divulgações de montantes em outras moedas, quando necessário, também foram efetuadas em milhares. Itens divulgados em Reais estão informados quando aplicáveis.

**Notas Explicativas AMBIPAR PARTICIPAÇÕES E EMPREENDIMENTOS S.A.****Notas explicativas às informações contábeis intermediárias individuais e consolidadas****Trimestre findo em 31 de março de 2021****(Em milhares de Reais, exceto quando indicado de outra forma)**

---

A preparação das informações contábeis intermediárias individuais e consolidadas da Companhia requer que a Administração faça julgamentos, use estimativas e adote premissas que afetam os valores apresentados de receitas, despesas, ativos e passivos, incluindo passivos contingentes. Contudo, a incerteza relativa a esses julgamentos, premissas e estimativas poderia levar a resultados que requeiram um ajuste significativo ao valor contábil de certos ativos e passivos em exercícios futuros.

A Administração da Companhia declara e confirma que todas as informações relevantes próprias contidas nas informações contábeis estão sendo evidenciadas e que correspondem às utilizadas pela Administração da Companhia na sua gestão.

As informações contábeis intermediárias individuais e consolidadas foram elaboradas considerando o custo histórico como base de valor e determinados ativos e passivos mensurados ao valor justo.

As políticas contábeis e os métodos de cálculo utilizados na preparação dessas informações contábeis intermediárias foram os mesmos adotados na preparação das demonstrações contábeis da Companhia no exercício findo em 31 de dezembro de 2020.

**2.2. Pronunciamentos novos ou revisados aplicados pela primeira vez em 2020****a) Definição de um negócio (alterações ao IFRS 3)**

As alterações a IFRS 3 são obrigatórias para períodos iniciados a partir de 1º de janeiro de 2020. A Companhia deve aplicar a definição revisada de um negócio para as aquisições que ocorreram em ou após 1º de janeiro de 2020 para determinar se deveriam ser contabilizadas de acordo com a IFRS 3. Não é permitido reavaliar aquisições ocorridas antes da data de vigência da referida revisão. Consulte a nota explicativa 7 para divulgações relativas a combinação de negócios da Companhia que ocorreram durante o ano encerrado em 31 de dezembro de 2020.

**b) Alterações do IFRS 9, IAS 39, IFRS 7, IFRS 4 e IFRS 16**

Alteração nas normas IFRS 9, IAS 39, IFRS 7, IFRS 4 e IFRS 16 (Reforma da Taxa de Juros de Referência - IBOR “fase 2”) - As alterações são obrigatórias para períodos iniciados a partir de 1º de janeiro de 2021, e esclarecem aspectos referentes a definição da taxa de juros de referência para aplicação nessas normas. Nenhum impacto significativo foi avaliado pela Companhia.

**Notas Explicativas AMBIPAR PARTICIPAÇÕES E EMPREENDIMENTOS S.A.****Notas explicativas às informações contábeis intermediárias individuais e consolidadas****Trimestre findo em 31 de março de 2021****(Em milhares de Reais, exceto quando indicado de outra forma)**

---

**c) Impactos da COVID-19 nas concessões de aluguel (Alterações a IFRS 16)**

A partir de 1º de junho de 2020 (com nova alteração para a partir de 1º de junho de 2021), a IFRS 16 foi alterada para fornecer um expediente prático para os locatários que contabilizam as concessões de aluguel recebidas como consequência direta da pandemia do COVID-19 e satisfazem todas as seguintes condições:

- i. A alteração nos pagamentos do arrendamento resulta em uma contraprestação revista para o arrendamento que é substancialmente igual ou inferior à contraprestação para o arrendamento imediatamente anterior à alteração;
- ii. Qualquer redução nos pagamentos de arrendamento afeta apenas os pagamentos originalmente devidos em ou antes de 30 de junho de 2021 (com a alteração ampliada essa avaliação para 30 de junho de 2022) (por exemplo, um benefício concedido em um arrendamento cumpriria esta condição se resultasse em pagamentos de arrendamento reduzidos em ou antes de 30 de junho de 2021 e em pagamentos de arrendamento aumentados que se estendessem após 30 de junho de 2021 (com a alteração ampliada a análise para 30 de junho de 2022));
- iii. Não há alteração substancial de outros termos e condições do contrato de arrendamento.

As concessões de aluguel que satisfaçam esses critérios podem ser contabilizadas de acordo com o expediente prático, o que significa que o locatário não avalia se a concessão de aluguel atende à definição de uma modificação de locação.

Nós optamos por não utilizar o expediente prático para todas as concessões de aluguel que atenderam aos referidos critérios.

As Notas Explicativas nº 8 (f) e 14 apresentam as novas informações e abertura dos saldos conforme exigido pela nova norma.

A taxa de desconto utilizada é de 8% a.a. e corresponde ao custo médio de mercado de endividamento em modalidade de aquisição de ativo, na ocasião.

**Notas Explicativas AMBIPAR PARTICIPAÇÕES E EMPREENDIMENTOS S.A.****Notas explicativas às informações contábeis intermediárias individuais e consolidadas****Trimestre findo em 31 de março de 2021****(Em milhares de Reais, exceto quando indicado de outra forma)**

---

**2.3. Novas normas, revisões e interpretações emitidas que ainda não estavam em vigor em 31 de março de 2021****a) Contratos onerosos - Custo de cumprimento de contrato (Alterações à IAS 37)**

Aplicam-se a períodos anuais com início em ou após 1º de janeiro de 2022 para contratos existentes na data em que as alterações forem aplicadas pela primeira vez. A alteração determina de forma específica quais custos devem ser considerados ao calcular o custo de cumprimento de um contrato. A Companhia não espera impactos significativos quando da adoção desta norma.

**b) Outras normas**

Para as seguintes normas ou alterações a administração ainda não determinou se haverá impactos significativos nas informações contábeis intermediárias da Companhia, a saber:

- Alteração na norma IAS 16 Imobilizado - Classificação do resultado gerado antes do imobilizado estar em condições projetadas de uso. Esclarece aspectos a serem considerados para a classificação de itens produzidos antes do imobilizado estar nas condições projetadas de uso. Esta alteração de norma é efetiva para exercícios iniciando em/ou após 1 de janeiro de 2022;
- Melhorias anuais nas Normas IFRS 2018-2020 efetiva para períodos iniciados em ou após 1 de janeiro de 2022. Efetua alterações nas normas IFRS 1, abordando aspectos de primeira adoção em uma controlada; IFRS 9, abordando o critério do teste de 10% para a reversão de passivos financeiros; IFRS 16, abordando exemplos ilustrativos de arrendamento mercantil e IAS 41, abordando aspectos de mensuração a valor justo. Estas alterações de norma são efetivas para exercícios iniciando em/ou após 1 de janeiro de 2022;
- Alteração na norma IFRS 3 - inclui alinhamentos conceituais desta norma com a estrutura conceitual das IFRS. As alterações à IFRS 3 são efetivas para períodos iniciados em ou após 1 de janeiro de 2022;
- Alteração na norma IFRS 17 - inclui esclarecimentos de aspectos referentes a contratos de seguros. Alteração à IFRS 17 efetiva para períodos iniciados em ou após 1 de janeiro de 2023;
- Alteração na norma IAS 1 - Classificação de passivos como Circulante ou Não-circulante. Esta alteração esclarece aspectos a serem considerados para a classificação de passivos como circulante e não-circulante. Alteração à IAS 1 efetiva para períodos iniciados em ou após 1 de janeiro de 2023; e

**Notas Explicativas AMBIPAR PARTICIPAÇÕES E EMPREENDIMENTOS S.A.****Notas explicativas às informações contábeis intermediárias individuais e consolidadas****Trimestre findo em 31 de março de 2021****(Em milhares de Reais, exceto quando indicado de outra forma)**

---

- Alteração na norma IFRS 4 - Extensão das isenções temporárias da aplicação da IFRS 9 para seguradoras. Esclarece aspectos referentes a contratos de seguro e a isenção temporária de aplicação da norma IFRS 9 para seguradoras. Alteração à IFRS 4 efetiva para períodos iniciados em ou após 1 de janeiro de 2023.

**Outros pronunciamentos e interpretações**

Não há outras normas, alterações de normas e interpretação que não estão em vigor que a Companhia e suas controladas esperam ter um impacto material decorrente de sua aplicação em suas informações contábeis intermediárias individuais e consolidadas.

**2.4. Base de consolidação**

Controlada é a entidade, incluindo aquela não constituída sob a forma de sociedade tal como uma parceria, na qual a controladora, diretamente ou por meio de outras controladas, é titular de direitos de sócio que lhe assegurem, de modo permanente, preponderância nas deliberações sociais e o poder de eleger a maioria dos administradores.

**Notas Explicativas AMBIPAR PARTICIPAÇÕES E EMPREENDIMENTOS S.A.**

**Notas explicativas às informações contábeis intermediárias individuais e consolidadas**  
**Trimestre findo em 31 de março de 2021**  
**(Em milhares de Reais, exceto quando indicado de outra forma)**

As demonstrações contábeis consolidadas abrangem as seguintes empresas e companhias:

Empresas Segmento	Nome resumido	País	Atividade	31.03.2021		31.12.2020	
				Direta	Indireta	Direta	Indireta
<b>Environment</b> Environmental Participações S.A.	Holding Environmental	Brasil	Holding com participação em companhias que atuam em gerenciamento total, movimentação e transporte de resíduos industriais, pós-consumo, automotivos e serviços ambientais especializados com foco na Valorização. Consultoria e auditoria ambiental, e desenvolvimento de softwares de gestão.	100,00%	-	100,00%	-
<b>Response</b>							
Empresas Segmento	Nome resumido	País	Atividade	31.03.2021		31.12.2020	
				Direta	Indireta	Direta	Indireta
Ambipar Howells Consultancy Limited	Ambipar Howells	Reino Unido	Atendimento a Emergências.	100,00%	-	100,00%	-
Ambipar Response Limited	Ambipar Response UK	Reino Unido	Atendimento a Emergências.	100,00%	-	100,00%	-
Emergência Participações S.A.	Emergência Participações	Brasil, EUA, Reino Unido, Canadá, Chile, Peru e Uruguai	Holding com participação em companhias que atuam no treinamento, prevenção e atendimento a Emergências.	100,00%	-	100,00%	-
<b>Outros</b>							
Empresas Segmento	Nome resumido	País	Atividade	31.12.2020		31.12.2019	
				Direta	Indireta	Direta	Indireta
Ambipar Bank Intermediação de Negócios, Pagamentos e Participações Ltda	Ambipar Bank	Brasil	Intermediação e agenciamento de serviços financeiros	100,00%	-	-	-

**Notas Explicativas AMBIPAR PARTICIPAÇÕES E EMPREENDIMENTOS S.A.****Notas explicativas às informações contábeis intermediárias individuais e consolidadas****Trimestre findo em 31 de março de 2021****(Em milhares de Reais, exceto quando indicado de outra forma)**

---

**2.5. Conversão de moeda****(a) Moeda funcional e moeda de apresentação**

Os itens incluídos nas informações contábeis intermediárias individuais e consolidadas da Companhia são mensurados usando a moeda do principal ambiente econômico, no qual a Companhia atua (a moeda funcional). As demonstrações contábeis individuais e consolidadas estão apresentadas em Reais (R\$). Todas as informações financeiras divulgadas foram arredondadas para o milhar mais próximo, exceto quando indicado por outra forma.

**(b) Moeda estrangeira**

As operações com moedas estrangeiras são convertidas para a moeda funcional, utilizando as taxas de câmbio vigentes nas datas das transações ou da avaliação, na qual os itens são mensurados. Os ganhos e as perdas cambiais resultantes da liquidação dessas transações e da conversão pelas taxas de câmbio do final do exercício, referentes a ativos e passivos monetários em moedas estrangeiras, são reconhecidos na demonstração do resultado. Os ganhos e as perdas cambiais relacionados com contas a receber, fornecedores e empréstimos são apresentados na demonstração do resultado como receita ou despesa financeira.

**(c) Uso de estimativas contábeis e julgamento**

A elaboração das informações contábeis intermediárias individuais e consolidadas de acordo com as práticas contábeis adotadas no Brasil requer que a Administração use de julgamento na determinação e registro de estimativas contábeis. A liquidação das transações envolvendo essas estimativas poderá resultar em valores diferentes dos estimados, devido a imprecisões inerentes ao processo de sua determinação.

Estimativas e premissas são revistas de uma maneira contínua. Revisões com relação a estimativas contábeis são reconhecidas no exercício em que as estimativas são revisadas e em quaisquer exercícios futuros afetados.

As informações sobre julgamentos críticos referentes às políticas contábeis adotadas que apresentam efeitos sobre os valores reconhecidos nas informações contábeis intermediárias individuais e consolidadas estão incluídas nas seguintes Notas Explicativas:

**Notas Explicativas AMBIPAR PARTICIPAÇÕES E EMPREENDIMENTOS S.A.****Notas explicativas às informações contábeis intermediárias individuais e consolidadas****Trimestre findo em 31 de março de 2021****(Em milhares de Reais, exceto quando indicado de outra forma)**

---

- Nota Explicativa nº 2.13 - *Impairment* de ativos não financeiros;
- Nota Explicativa nº 2.16 - Provisão para reestruturação de aterros;
- Nota Explicativa nº 5 - Perda Esperada para Créditos de Liquidação Duvidosa (PECLD);
- Nota Explicativa nº 8 - Valor residual e vida útil estimada do ativo imobilizado;
- Nota Explicativa nº 14 - Provisão para contingências; e
- Nota Explicativa nº 22 - Seguros.

**2.6. Caixa e equivalentes de caixa**

Caixa e equivalentes de caixa incluem os numerários em espécie, depósitos bancários, investimentos de curto prazo de alta liquidez, resgatáveis em até três meses ou menos, com risco insignificante de mudança de valor justo e com o objetivo de atender a compromissos de curto prazo.

**2.7. Ativos financeiros e passivos financeiros****2.7.1. Ativos financeiros****Classificação**

No reconhecimento inicial, um ativo financeiro é classificado como mensurado ao: (i) custo amortizado; (ii) valor justo por meio de outros resultados abrangentes (“FVOCI”); ou (iii) valor justo por meio do resultado (“FVTPL”).

Um ativo financeiro é mensurado ao custo amortizado se satisfizer ambas as condições a seguir: (i) o ativo é mantido dentro de um modelo de negócios com o objetivo de coletar fluxos de caixa contratuais; e (ii) os termos contratuais do ativo financeiro dão origem, em datas específicas, aos fluxos de caixa que são apenas pagamentos de principal e de juros sobre o valor principal em aberto.

Um ativo financeiro é mensurado no FVOCI somente se satisfizer ambas as condições a seguir: (i) o ativo é mantido dentro de um modelo de negócios cujo objetivo é alcançado tanto pela coleta de fluxos de caixa contratuais como pela venda de ativos financeiros; e (ii) os termos contratuais do ativo financeiro dão origem, em datas específicas, a fluxos de caixa que representam pagamentos de principal e de juros sobre o valor principal em aberto. Todos os outros ativos financeiros são classificados como mensurados ao valor justo por meio do resultado.

**Notas Explicativas AMBIPAR PARTICIPAÇÕES E EMPREENDIMENTOS S.A.****Notas explicativas às informações contábeis intermediárias individuais e consolidadas****Trimestre findo em 31 de março de 2021****(Em milhares de Reais, exceto quando indicado de outra forma)**

---

Adicionalmente, no reconhecimento inicial, a Companhia pode, irrevogavelmente, designar um ativo financeiro, que satisfaça os requisitos para ser mensurado ao custo amortizado, ao FVOCI ou mesmo ao FVTPL. Essa designação possui o objetivo de eliminar ou reduzir significativamente um possível descasamento contábil decorrente do resultado produzido pelo respectivo ativo.

**Reconhecimento e mensuração**

As compras e as vendas de ativos financeiros são reconhecidas na data da negociação. Os investimentos são, inicialmente, reconhecidos pelo valor justo, acrescidos dos custos da transação para todos os ativos financeiros não classificados como ao valor justo reconhecido no resultado.

Os ativos financeiros ao valor justo reconhecidos no resultado são, inicialmente, reconhecidos pelo valor justo, e os custos da transação são debitados à demonstração do resultado no período em que ocorrerem.

O valor justo dos investimentos com cotação pública é baseado no preço atual de compra. Se o mercado de um ativo financeiro não estiver ativo, a Companhia estabelece o valor justo por meio de técnicas de avaliação. Essas técnicas incluem o uso de operações recentes contratadas com terceiros, a referência a outros instrumentos que são substancialmente similares, a análise de fluxos de caixa descontados e os modelos de precificação de opções, privilegiando informações de mercado e minimizando o uso de informações geradas pela Administração.

**Valor recuperável (*impairment*) de ativos financeiros - ativos mensurados ao custo amortizado**

A Companhia avalia no final de cada período de relatório se há evidência objetiva de que um ativo financeiro ou Grupo de ativos financeiros esteja deteriorado. Os critérios utilizados pela Companhia para determinar se há evidência objetiva de uma perda por *impairment* incluem: (i) dificuldade financeira significativa do emissor ou tomador; (ii) uma quebra de contrato, como inadimplência ou atraso nos pagamentos de juros ou de principal; (iii) probabilidade de o devedor declarar falência ou reorganização financeira; e (iv) extinção do mercado ativo daquele ativo financeiro em virtude de problemas financeiros.

**Notas Explicativas AMBIPAR PARTICIPAÇÕES E EMPREENDIMENTOS S.A.****Notas explicativas às informações contábeis intermediárias individuais e consolidadas****Trimestre findo em 31 de março de 2021****(Em milhares de Reais, exceto quando indicado de outra forma)**

---

**Desreconhecimento de ativos financeiros**

Um ativo financeiro (ou, quando for o caso, uma parte de um ativo financeiro ou parte de um Grupo de ativos financeiros semelhantes) é baixado principalmente quando: (i) os direitos de receber fluxos de caixa do ativo expirarem; e (ii) a Companhia transferiu os seus direitos de receber fluxos de caixa do ativo ou assumiu uma obrigação de pagar integralmente os fluxos de caixa recebidos, sem demora significativa, a um terceiro por força de um acordo de “repasse”; e (a) a Companhia transferiu substancialmente todos os riscos e benefícios relativos ao ativo; ou (b) a Companhia não transferiu e não reteve substancialmente todos os riscos e benefícios relativos ao ativo, mas transferiu o controle sobre esse ativo.

Quando a Companhia tiver transferido seus direitos de receber fluxos de caixa de um ativo, ou tiver executado um acordo de repasse e não tiver transferido ou retido substancialmente todos os riscos e benefícios relativos ao ativo, um ativo é reconhecido na extensão do envolvimento contínuo da Companhia com esse ativo.

**2.7.2. Passivos financeiros****Reconhecimento e mensuração**

Um passivo financeiro é classificado como mensurado pelo valor justo por meio do resultado caso seja definido como mantido para negociação ou designado como tal no momento do seu reconhecimento inicial. Os custos da transação são reconhecidos no resultado conforme incorridos. Esses passivos financeiros são mensurados pelo valor justo e eventuais mudanças no valor justo, incluindo ganhos com juros e dividendos, são reconhecidas no resultado do exercício.

Os passivos financeiros da Companhia, que são inicialmente reconhecidos a valor justo, incluem contas a pagar a fornecedores e outras contas a pagar, empréstimos e financiamentos e debêntures, são acrescidos do custo da transação diretamente relacionado.

**Mensuração subsequente**

Após o reconhecimento inicial, empréstimos e financiamentos, debêntures, fornecedores e contas a pagar são mensurados subsequentemente pelo custo amortizado, utilizando o método da taxa de juros efetivos.

**Notas Explicativas AMBIPAR PARTICIPAÇÕES E EMPREENDIMENTOS S.A.****Notas explicativas às informações contábeis intermediárias individuais e consolidadas****Trimestre findo em 31 de março de 2021****(Em milhares de Reais, exceto quando indicado de outra forma)**

---

**Custos de empréstimos**

Os custos de empréstimos atribuídos à aquisição, construção ou produção de um ativo que, necessariamente, demanda um período substancial para ficar pronto para seu uso ou venda pretendidos são capitalizados como parte do custo destes ativos.

Custos de empréstimos são juros e outros custos em que a Companhia incorre em conexão com a captação de recursos.

**Desreconhecimento de passivos financeiros**

Um passivo financeiro é baixado quando a obrigação for revogada, cancelada ou expirar. Quando um passivo financeiro existente for substituído por outro do mesmo mutuante com termos substancialmente diferentes, ou os termos de um passivo existente forem significativamente alterados, essa substituição ou alteração é tratada como baixa do passivo original e reconhecimento de um novo passivo, sendo a diferença nos correspondentes valores contábeis reconhecido na demonstração do resultado.

**2.8. Contas a receber de clientes**

As contas a receber de clientes correspondem aos valores a receber de clientes pela prestação do serviço realizada no decurso normal das atividades da Companhia. Se o prazo de recebimento é equivalente a um ano ou menos (ou outro que atenda o ciclo normal da Companhia), as contas a receber são classificadas no ativo circulante. Caso contrário, estão apresentadas no ativo não circulante.

As contas a receber de clientes são, inicialmente, reconhecidas pelo valor justo e, subsequentemente, mensuradas pelo custo amortizado com o uso do método da taxa efetiva de juros menos as perdas esperadas das contas a receber (*impairment*). Na prática são normalmente reconhecidas ao valor faturado, ajustado pela provisão para *impairment*, se necessária.

**2.9. Outras contas a receber (circulante e não circulante)**

São reconhecidos inicialmente pelo seu valor justo e mensurados posteriormente pelo seu valor realizável.

**2.10. Investimentos em controladas**

Os investimentos mantidos em sociedade controlada são avaliados pelo método da equivalência patrimonial (nota explicativa nº 7). As demonstrações contábeis das controladas são ajustadas, quando aplicável, às práticas contábeis da Companhia.

## Notas Explicativas AMBIPAR PARTICIPAÇÕES E EMPREENDIMENTOS S.A.

### Notas explicativas às informações contábeis intermediárias individuais e consolidadas

Trimestre findo em 31 de março de 2021

(Em milhares de Reais, exceto quando indicado de outra forma)

---

Os investimentos são inicialmente reconhecidos pelo custo e, posteriormente, ajustados pelo reconhecimento da participação atribuída à Companhia nas alterações dos ativos líquidos das investidas, deduzidas de provisões para redução ao valor de recuperação, quando aplicável.

As informações contábeis dos investimentos no exterior são convertidas para as mesmas práticas contábeis e moeda de apresentação da Companhia. Os ajustes de moeda são classificados na rubrica “Ajuste acumulado de conversão - patrimônio líquido”. A realização ocorre quando há baixa, alienação, recebimento de dividendos desses investimentos.

#### 2.11. Ativos intangíveis

As licenças de software adquiridas são capitalizadas com base nos custos incorridos para adquirir os softwares e fazer com que eles estejam prontos para serem utilizados. Esses custos são amortizados durante sua vida útil estimada.

Os custos associados à manutenção de *softwares* são reconhecidos como despesa, conforme incorridos. Os custos de desenvolvimento que são diretamente atribuíveis ao projeto e aos testes de produtos de *software* identificáveis e exclusivos, controlados pela Companhia, são reconhecidos como ativos intangíveis quando os seguintes critérios são atendidos.

Outros gastos de desenvolvimento que não atendam a esses critérios são reconhecidos como despesa, conforme incorridos. Os custos de desenvolvimento previamente reconhecidos como despesa não são reconhecidos como ativo em período subsequente.

Os custos de desenvolvimento de *softwares* reconhecidos como ativos são amortizados durante sua vida útil estimada.

#### 2.12. Imobilizado

Os aterros sanitários são avaliados ao custo das áreas e dos investimentos na preparação para operação. São amortizados de acordo com a quantidade de resíduos depositada versus a capacidade total de resíduos. Os terrenos e edificações compreendem, principalmente, armazéns e escritórios.

**Notas Explicativas AMBIPAR PARTICIPAÇÕES E EMPREENDIMENTOS S.A.****Notas explicativas às informações contábeis intermediárias individuais e consolidadas****Trimestre findo em 31 de março de 2021****(Em milhares de Reais, exceto quando indicado de outra forma)**

---

O imobilizado é mensurado pelo seu custo histórico, menos depreciação acumulada. O custo histórico inclui os gastos diretamente atribuíveis à aquisição dos itens. O custo histórico também inclui os custos de financiamento relacionados com a aquisição de ativos qualificadores.

Os custos subsequentes são incluídos no valor contábil do ativo ou reconhecidos como um ativo separado, conforme apropriado, somente quando for provável que fluam benefícios econômicos futuros associados ao item e que o custo do item possa ser mensurado com segurança.

O valor contábil de itens ou peças substituídas é baixado. Todos os outros reparos e manutenções são lançados em contrapartida ao resultado do exercício, quando incorridos.

Os terrenos não são depreciados. A depreciação de outros ativos é calculada usando o método linear para alocar seus custos aos seus valores residuais durante a vida útil estimada, exceto quanto a aterros sanitários.

Os valores residuais e a vida útil dos ativos são revisados e ajustados, se apropriado, ao final de cada exercício.

O valor contábil de um ativo é imediatamente baixado de acordo com o seu valor recuperável se o valor contábil do ativo for maior do que seu valor recuperável estimado.

Os ganhos e as perdas de alienações são determinados pela comparação dos resultados com o valor contábil e são reconhecidos em "Outras receitas (despesas) operacionais, líquidas", na demonstração do resultado.

**2.13. Impairment de ativos não financeiros**

Os ativos que estão sujeitos à depreciação e amortização são revisados para a verificação de *impairment* sempre que eventos ou mudanças nas circunstâncias indicarem que o valor contábil pode não ser recuperável. Uma perda por *impairment* é reconhecida pelo valor ao qual o valor contábil do ativo excede seu valor recuperável. Este último é o valor mais alto entre o valor justo de um ativo menos os custos de venda e o seu valor em uso.

**Notas Explicativas AMBIPAR PARTICIPAÇÕES E EMPREENDIMENTOS S.A.****Notas explicativas às informações contábeis intermediárias individuais e consolidadas****Trimestre findo em 31 de março de 2021****(Em milhares de Reais, exceto quando indicado de outra forma)**

---

Para fins de avaliação do *impairment*, os ativos são agrupados nos níveis mais baixos para os quais existem fluxos de caixa identificáveis separadamente. Os ativos não financeiros, que tenham sofrido *impairment*, são revisados para a análise de uma possível reversão do *impairment* na data de apresentação do relatório.

**2.14. Fornecedores e outras contas a pagar**

As contas a pagar aos fornecedores e as outras contas a pagar são obrigações a pagar por bens ou serviços que foram adquiridos de fornecedores no curso normal dos negócios, sendo classificadas como passivos circulantes se o pagamento for devido no período de até um ano, caso contrário, as contas a pagar são apresentadas como passivo não circulante.

Elas são, inicialmente, reconhecidas pelo valor justo e, subsequentemente, mensuradas pelo custo amortizado com o uso do método de taxa efetiva de juros. Na prática, são normalmente reconhecidas ao valor da fatura correspondente.

**2.15. Empréstimos e financiamentos**

Os empréstimos e financiamentos são reconhecidos, inicialmente, pelo valor justo, líquido dos custos incorridos na transação e são, subsequentemente, demonstrados pelo custo amortizado.

Qualquer diferença entre os valores captados (líquidos dos custos da transação) e o valor de liquidação é reconhecida na demonstração do resultado durante o período em que os empréstimos estejam em aberto, utilizando o método da taxa efetiva de juros.

Os empréstimos e financiamentos são classificados como passivo circulante, a menos que a Companhia tenha um direito incondicional de diferir a liquidação do passivo por pelo menos 12 meses após a data do balanço.

**2.16. Provisões**

As provisões para ações judiciais (trabalhista, cíveis e tributárias) são reconhecidas quando: a Companhia tem uma obrigação presente ou não formalizada (*constructive obligation*) como resultado de eventos passados; é provável que uma saída de recursos seja necessária para liquidar a obrigação; e o valor tiver sido estimado com segurança. As provisões não são reconhecidas com relação às perdas operacionais futuras.

**Notas Explicativas AMBIPAR PARTICIPAÇÕES E EMPREENDIMENTOS S.A.****Notas explicativas às informações contábeis intermediárias individuais e consolidadas****Trimestre findo em 31 de março de 2021****(Em milhares de Reais, exceto quando indicado de outra forma)**

---

Quando houver uma série de obrigações similares, a probabilidade de liquidá-las é determinada levando-se em consideração a classe de obrigações como um todo. Uma provisão é reconhecida mesmo que a probabilidade de liquidação relacionada com qualquer item individual incluído na mesma classe de obrigações seja pequena.

As provisões são mensuradas pelo valor presente dos gastos que devem ser necessários para liquidar a obrigação, usando uma taxa antes de impostos, a qual reflita as avaliações atuais de mercado do valor temporal do dinheiro e dos riscos específicos da obrigação. O aumento da obrigação em decorrência da passagem do tempo é reconhecido como despesa financeira.

A provisão de reestruturação de aterros é registrada inicialmente considerando os custos estimados de remediação dos aterros atendendo a legislação ambiental no Brasil, na rubrica “Outras contas a pagar” em contrapartida na rubrica “Imobilizado”, na classe de Aterro. A Administração mantém seus estudos atualizados considerando as atualizações monetárias, orçamentos de terceiros a serem contratados e custos internos, sendo revisitada a sua estimativa em caso de alterações no orçamento original.

**2.17. Imposto de Renda e Contribuição Social corrente e diferido****2.17.1. Imposto de Renda e Contribuição Social corrente****Empresas sobre o regime de lucro presumido**

Há empresas que optaram pela tributação com base no lucro presumido. O imposto de renda e a contribuição social do exercício corrente e diferido são calculados com base nas alíquotas de 15%, acrescidas do adicional de 10% sobre o lucro tributável excedente de R\$ 240 para imposto de renda e 9% sobre o lucro tributável para contribuição social.

**Empresas sobre o regime de lucro real**

O imposto de renda e a contribuição social do exercício corrente são calculados com base nas alíquotas de 15%, acrescidas do adicional de 10% sobre o lucro tributável excedente de R\$ 240 para imposto de renda e 9% sobre o lucro tributável para contribuição social sobre o lucro líquido e consideram, quando existente, a compensação de prejuízos fiscais e base negativa de contribuição social, limitada a 30% do lucro real.

**Notas Explicativas AMBIPAR PARTICIPAÇÕES E EMPREENDIMENTOS S.A.****Notas explicativas às informações contábeis intermediárias individuais e consolidadas****Trimestre findo em 31 de março de 2021****(Em milhares de Reais, exceto quando indicado de outra forma)**

---

A Companhia e suas controladas foram tributadas pelo lucro real, com exceção das controladas Ambipar Response Insurance - Atendimento a Seguros Ltda. e Ambipar Compliance Solutions S.A. as quais foram optantes pelo lucro presumido e também quanto a Ambipar Response Limited., Ambipar Howells Consultancy Limited., Ambipar Holding USA INC, Allied International Emergency LLC, Intracoastal Environmental, LLC, One Stop Environmental, LLC, Custom Environmental Services, INC (EUA), Ambipar Holding Canadá, INC, Orion Environmental Services Ltd., Ambipar Holdings UK Limited, Enviroclear Site Services Limited e Suatrans Chile S.A. e controladas, que são tributadas com base na legislação tributária de suas jurisdições de atuação.

**2.17.2. Imposto de Renda e Contribuição Social e diferido**

O Imposto de Renda e Contribuição Social diferidos são reconhecidos usando-se o método do passivo sobre as diferenças temporárias decorrentes de diferenças entre as bases fiscais dos ativos e passivos e seus valores contábeis nas informações contábeis intermediárias. Entretanto, o imposto de renda e contribuição social diferidos não são contabilizados se resultar do reconhecimento inicial de um ativo ou passivo em uma operação que não seja uma combinação de negócios, a qual, na época da transação, não afeta o resultado contábil, nem o lucro tributável (prejuízo fiscal). O imposto de renda e contribuição social diferidos são determinados, usando alíquotas de imposto (e leis fiscais) promulgadas, ou substancialmente promulgadas, na data do balanço, e que devem ser aplicadas quando o respectivo imposto diferido ativo for realizado ou quando o imposto diferido passivo for liquidado.

O imposto de renda e contribuição social diferidos ativo são reconhecidos somente na proporção da probabilidade de que lucro tributável futuro esteja disponível e contra o qual as diferenças temporárias possam ser usadas.

O imposto de renda e contribuição social diferido ativo e passivo são compensados quando há um direito exequível legalmente de compensar os ativos fiscais correntes contra os passivos fiscais correntes e quando os impostos de renda diferidos ativos e passivos se relacionam com os impostos de renda incidentes pela mesma autoridade tributária sobre a entidade tributável ou diferentes entidades tributáveis onde há intenção de liquidar os saldos numa base líquida.

**Notas Explicativas AMBIPAR PARTICIPAÇÕES E EMPREENDIMENTOS S.A.****Notas explicativas às informações contábeis intermediárias individuais e consolidadas****Trimestre findo em 31 de março de 2021****(Em milhares de Reais, exceto quando indicado de outra forma)**

---

**2.18. Benefícios a funcionários****(a) Benefícios de demissão**

A Companhia não tem planos de benefícios de demissão para funcionários.

**(b) Participação nos lucros e bônus**

O reconhecimento dessa participação é usualmente efetuado quando do encerramento do exercício, momento em que o valor pode ser mensurado de maneira confiável pela Companhia.

**2.19. Reconhecimento da receita**

A receita é apresentada líquida de impostos, devoluções, abatimentos e descontos. O seu reconhecimento está de acordo com o CPC 47 - Receita com contratos de clientes, que estabelece um modelo de cinco etapas para determinar como e em que momento será reconhecida, bem como sua mensuração, desde que as receitas e custos possam ser mensurados com segurança. Além disso, critérios específicos para cada uma das atividades da Companhia devem ser atendidos, conforme descrição a seguir:

**a) Prestação de serviços**

A Companhia e suas controladas realizam a prestação de serviços que compreendem a cadeia completa de gestão ambiental (Environment) e de resposta a emergência que compreende a prevenção, o treinamento e o atendimento a emergência (Response).

A receita pela prestação de serviços é reconhecida tendo como base os serviços realizados durante o período até a data do balanço.

**b) Receita financeira**

A receita financeira é reconhecida conforme o prazo decorrido, usando o método da taxa efetiva de juros.

**2.20. Arrendamentos**

Todos os arrendamentos são contabilizados pelo reconhecimento de um ativo de direito de uso e um passivo de arrendamento, exceto por:

- Arrendamentos de ativos de baixo valor; e
- Arrendamentos com duração igual ou inferior a 12 meses.

**Notas Explicativas AMBIPAR PARTICIPAÇÕES E EMPREENDIMENTOS S.A.****Notas explicativas às informações contábeis intermediárias individuais e consolidadas****Trimestre findo em 31 de março de 2021****(Em milhares de Reais, exceto quando indicado de outra forma)**

---

Os passivos de arrendamento são mensurados pelo valor presente dos pagamentos contratuais devidos ao arrendador ao longo do prazo do arrendamento, com a taxa de desconto implícita no contrato, a menos que (como normalmente é o caso) isso não seja facilmente determinável, caso em que a taxa incremental sobre empréstimos da Companhia no início do arrendamento é utilizada. Os pagamentos de arrendamento variável só são incluídos na mensuração do passivo de arrendamento se dependerem de um índice ou taxa. Nesses casos, a mensuração inicial do passivo de arrendamento pressupõe que o elemento variável permanecerá inalterado durante todo o prazo do contrato. Outros pagamentos de arrendamento variável são gastos no período a que se relacionam.

No reconhecimento inicial, o valor contábil do passivo de arrendamento também inclui:

- Valores a serem pagos sob qualquer garantia de valor residual;
- O preço de exercício de qualquer opção de compra concedida em favor da Companhia e suas controladas, se for razoável avaliar essa opção;
- Quaisquer penalidades a pagar pela rescisão do contrato de arrendamento, se o prazo do contrato tiver sido estimado com base na opção de rescisão sendo exercida.

Os ativos de direito de uso são inicialmente mensurados pelo valor do passivo de arrendamento, reduzidos de quaisquer incentivos recebidos, acrescido por:

- Pagamentos de arrendamento feitos até a data do início do contrato;
- Custos diretos incorridos iniciais; e
- O valor de qualquer provisão reconhecida quando a Companhia e suas controladas são contratualmente obrigados a desmontar, remover ou restaurar o ativo subjacente.

Após a mensuração inicial, os passivos do arrendamento aumentam como resultado dos juros cobrados a uma taxa constante sobre o saldo em aberto e são reduzidos pelos pagamentos do arrendamento efetuados. Os ativos de direito de uso são amortizados pelo método linear pelo prazo remanescente do arrendamento ou pela vida econômica remanescente do ativo se, raramente, for considerado inferior ao prazo do arrendamento.

**Notas Explicativas AMBIPAR PARTICIPAÇÕES E EMPREENDIMENTOS S.A.****Notas explicativas às informações contábeis intermediárias individuais e consolidadas****Trimestre findo em 31 de março de 2021****(Em milhares de Reais, exceto quando indicado de outra forma)**

---

Quando a Companhia e suas controladas revisam suas estimativas de prazo de qualquer arrendamento (porque, por exemplo, ele reavalia a probabilidade de uma extensão do arrendatário ou opção de rescisão ser exercida), ajustam o valor contábil do passivo de arrendamento para refletir os pagamentos a fazer ao longo do prazo revisado, que são descontados usando uma taxa de desconto revisada. O valor contábil dos passivos do arrendamento é revisado de forma semelhante quando o elemento variável dos pagamentos futuros do arrendamento dependente de uma taxa ou índice é revisado, exceto se a taxa de desconto permanecer inalterada. Em ambos os casos, um ajuste equivalente é feito ao valor contábil do ativo com direito de uso, com o valor contábil revisado sendo amortizado pelo prazo remanescente (revisado) do arrendamento. Se o valor contábil do ativo com direito de uso for ajustado para zero, qualquer redução adicional é reconhecida no resultado.

Quando a Companhia e suas controladas renegociam os termos contratuais de um arrendamento com o arrendador, a contabilização depende da natureza da modificação:

- Se a renegociação resultar em um ou mais ativos adicionais sendo alugados por um valor compatível com o preço individual pelos direitos de uso adicionais obtidos, a modificação é contabilizada como um arrendamento separado de acordo com a política acima;
- Em todos os outros casos em que a renegociação aumenta o escopo do arrendamento (seja uma extensão do prazo do arrendamento, ou um ou mais ativos adicionais sendo arrendados), o passivo do arrendamento é reavaliado usando a taxa de desconto aplicável na data da modificação, com o ativo de direito de uso sendo ajustado pelo mesmo valor;
- Se a renegociação resultar em uma redução no escopo do arrendamento, tanto o valor contábil do passivo do arrendamento quanto do ativo de direito de uso, são reduzidos na mesma proporção para refletir a rescisão parcial ou total do arrendamento com qualquer diferença reconhecida no lucro ou prejuízo. O passivo do arrendamento é então ajustado para garantir que seu valor contábil reflita o valor dos pagamentos renegociados ao longo do prazo renegociado, com os pagamentos do arrendamento modificados descontados pela taxa aplicável na data da modificação. O ativo de direito de uso é ajustado pelo mesmo valor.

**Notas Explicativas AMBIPAR PARTICIPAÇÕES E EMPREENDIMENTOS S.A.****Notas explicativas às informações contábeis intermediárias individuais e consolidadas****Trimestre findo em 31 de março de 2021****(Em milhares de Reais, exceto quando indicado de outra forma)**

---

Para contratos que transmitem o direito a Companhia e suas controladas de usar um ativo identificado e requerem serviços a serem prestados a Companhia e suas controladas pelo arrendador, a Companhia e suas controladas optaram por contabilizar todo o contrato como um arrendamento, ou seja, não aloca qualquer valor de pagamentos contratuais, contabilizando separadamente quaisquer serviços prestados pelo fornecedor como parte do contrato.

**2.21. Distribuição de dividendos e juros sobre o capital próprio**

A distribuição de dividendos e juros sobre o capital próprio para os acionistas da Companhia é reconhecida como um passivo nas demonstrações contábeis individuais e consolidadas ao final do exercício, com base no Estatuto social da Companhia.

Qualquer valor acima do mínimo obrigatório somente é provisionado na data em que são aprovados pelos acionistas.

O benefício fiscal dos juros sobre capital próprio é reconhecido na demonstração de resultado.

**2.22. Ajuste a valor presente**

Os elementos integrantes do ativo e do passivo decorrentes de operações de longo prazo, ou de curto prazo, quando houver efeitos relevantes, são ajustados a valor presente com base em taxas de desconto que reflitam as melhores avaliações atuais do mercado quanto ao valor do dinheiro no tempo e os riscos específicos do ativo e do passivo. A Administração efetuou análise dos valores de ativo e passivo, não tendo identificado saldos e transações para os quais o ajuste a valor presente seja aplicável e relevante para efeito das demonstrações contábeis individuais e consolidadas.

**2.23. Combinações de negócios**

De acordo com o CPC 15 (R1)/IFRS 3R - Combinações de Negócios, as aquisições de negócios são contabilizadas pelo método de aquisição. A contrapartida transferida em uma combinação de negócios é mensurada pelo valor justo, que é calculado pela soma dos valores justos dos ativos transferidos, dos passivos incorridos na data de aquisição para os antigos controladores da adquirida e das participações emitidas em troca do controle da adquirida. Os custos relacionados à aquisição são geralmente reconhecidos no resultado, quando incorridos.

**Notas Explicativas AMBIPAR PARTICIPAÇÕES E EMPREENDIMENTOS S.A.****Notas explicativas às informações contábeis intermediárias individuais e consolidadas****Trimestre findo em 31 de março de 2021****(Em milhares de Reais, exceto quando indicado de outra forma)**

---

O ágio é mensurado como o excesso da soma da contrapartida transferida, do valor das participações não controladoras na adquirida e do valor justo da participação do adquirente anteriormente detida na adquirida (se houver) sobre os valores líquidos na data de aquisição dos ativos adquiridos e passivos assumidos identificáveis.

Se, após a avaliação, os valores líquidos dos ativos adquiridos e passivos assumidos identificáveis na data de aquisição forem superiores à soma da contrapartida transferida, do valor das participações não controladoras na adquirida e do valor justo da participação do adquirente anteriormente detida na adquirida, o excesso é reconhecido imediatamente no resultado como ganho.

Se a contabilização inicial de uma combinação de negócios estiver incompleta no encerramento do exercício no qual essa combinação ocorreu, é feito o registro dos valores provisórios dos itens cuja contabilização estiver incompleta. Esses valores provisórios são ajustados durante o período de mensuração (que não poderá ser superior a um ano a partir da data de aquisição), ou ativos e passivos adicionais são reconhecidos para refletir as novas informações obtidas relacionadas a fatos e circunstâncias existentes na data de aquisição que, se conhecidos, teriam afetado os valores reconhecidos naquela data.

**2.24. Apresentação de relatório por segmento**

As informações por segmento de negócios são apresentadas de modo consistente com o processo decisório do principal tomador de decisões operacionais. O principal tomador de decisões operacionais, responsável pela alocação de recursos e pela avaliação de desempenho dos segmentos operacionais é a administração da Companhia, responsável pela tomada das decisões estratégicas.

**2.25. Lucro por ação - básico e diluído**

A Companhia efetua os cálculos do lucro por ação básico utilizando o número médio ponderado de ações preferenciais e ordinárias totais em circulação, durante o período correspondente ao resultado conforme pronunciamento contábil CPC 41/IAS 33.

**2.26. Demonstração do valor adicionado - informação suplementar às IFRS**

A demonstração do valor adicionado está sendo preparada e divulgada, consistentemente com o pronunciamento técnico CPC 09, em atendimento a legislação societária brasileira para companhias de capital aberto e regulados pela Comissão de Valores Mobiliários.

**Notas Explicativas AMBIPAR PARTICIPAÇÕES E EMPREENDIMENTOS S.A.****Notas explicativas às informações contábeis intermediárias individuais e consolidadas****Trimestre findo em 31 de março de 2021****(Em milhares de Reais, exceto quando indicado de outra forma)**

---

**2.27. Despesas antecipadas**

São basicamente desembolsos realizados antecipadamente, que incorrerão ao resultado tão logo as despesas sejam efetivamente realizadas.

**3. Gestão de risco financeiro**

A Companhia e suas controladas participam de operações envolvendo instrumentos financeiros com o objetivo de financiar suas atividades ou aplicar seus recursos financeiros disponíveis.

A Administração desses riscos é realizada por meio de definição de estratégias conservadoras, visando à liquidez, rentabilidade e segurança. A política de controle consiste no acompanhamento permanente das taxas contratadas versus as vigentes no mercado.

No trimestre findo em 31 de março de 2021 não foram realizadas operações envolvendo instrumentos financeiros derivativos com finalidade especulativa e instrumentos financeiros compostos com derivativos embutidos.

Os instrumentos financeiros somente são reconhecidos a partir da data em que a Companhia se torna parte das disposições contratuais. Quando reconhecidos, são inicialmente registrados ao seu valor justo, acrescido dos custos de transação que sejam diretamente atribuíveis à sua aquisição ou emissão (quando aplicável). Sua mensuração subsequente ocorre a cada data de balanço, de acordo com as regras estabelecidas para cada tipo de classificação de ativos e passivos financeiros.

**3.1. Fatores de risco financeiro**

As atividades da Companhia a expõe a diversos riscos financeiros: risco de mercado (incluindo risco de taxa de juros de valor justo, risco de taxa de juros de fluxo de caixa), risco de preço, risco de crédito e risco de liquidez. O programa de gestão de risco da Companhia se concentra na imprevisibilidade dos mercados financeiros e busca minimizar potenciais efeitos adversos no desempenho financeiro da Companhia.

A gestão de risco é realizada pela alta Administração da Companhia, segundo as políticas aprovadas pelos acionistas. A alta administração da Companhia identifica, avalia e protege a Companhia contra eventuais riscos financeiros.

**Notas Explicativas AMBIPAR PARTICIPAÇÕES E EMPREENDIMENTOS S.A.****Notas explicativas às informações contábeis intermediárias individuais e consolidadas****Trimestre findo em 31 de março de 2021****(Em milhares de Reais, exceto quando indicado de outra forma)****(a) Risco de mercado****(i) Risco de taxa de juros**

O risco de taxa de juros decorre da parcela da dívida referenciada à Taxa de Juros de Longo Prazo - TJLP e aplicações financeiras referenciadas ao CDI, que podem afetar as receitas ou despesas financeiras caso ocorra um movimento desfavorável nas taxas de juros ou na inflação. Os empréstimos emitidos às taxas variáveis expõem a Companhia ao risco de taxa de juros de fluxo de caixa.

Os empréstimos emitidos às taxas fixas expõem a Companhia e suas controladas ao risco de valor justo associado à taxa de juros. Considerando que parte substancial dos empréstimos da Companhia e suas controladas está atrelada às taxas prefixadas, a Administração entende que o risco de mudanças significativas no resultado e nos fluxos de caixa é baixo.

A Companhia definiu 3 cenários (provável, possível e remoto) a serem simulados. No provável foram definidas pela Administração as taxas divulgadas pela BM&F, e o cenário possível e o remoto, uma deterioração de 25% e 50%, respectivamente, nas variáveis. A base de cálculo utilizada é o valor apresentado nas notas explicativas caixa e equivalentes de caixa, empréstimos e arrendamento financeiro:

**31.03.2021**

	<b>Cenários (Consolidado)</b>			
	<b>Base</b>	<b>Provável</b>	<b>Possível</b>	<b>Remoto</b>
Risco com indexadores				
CDI - Aplicações financeiras	447.387	57.042	42.782	28.521
<b>Exposição líquida</b>	<b>447.387</b>	<b>57.042</b>	<b>42.782</b>	<b>28.521</b>

**31.12.2020**

	<b>Cenários (Consolidado)</b>			
	<b>Base</b>	<b>Provável</b>	<b>Possível</b>	<b>Remoto</b>
Risco com indexadores				
CDI - Aplicações financeiras	538.806	68.698	51.524	34.349
<b>Exposição líquida</b>	<b>538.806</b>	<b>68.698</b>	<b>51.524</b>	<b>34.349</b>

Devido à natureza, complexidade e isolamento de uma única variável, as estimativas apresentadas podem não representar fielmente o valor da perda, caso a variável em questão tenha a deterioração apresentada. O cálculo foi efetuado para um cenário de ganho/perda no período de um mês.

**Notas Explicativas AMBIPAR PARTICIPAÇÕES E EMPREENDIMENTOS S.A.****Notas explicativas às informações contábeis intermediárias individuais e consolidadas****Trimestre findo em 31 de março de 2021****(Em milhares de Reais, exceto quando indicado de outra forma)**

---

**(ii) Risco de taxas de câmbio**

O risco associado decorre da possibilidade de a Companhia vir a incorrer em perdas por causa de flutuações nas taxas de câmbio, que reduzam valores nominais faturados ou aumentem valores captados no mercado. A Companhia monitora, periodicamente, a exposição líquida de ativos e passivos em moeda estrangeira.

A controlada indireta Ambipar Response liquidou em julho/2020 empréstimo junto ao banco Bradesco Europa S.A. no valor de USD 1.203 mil (um milhão, duzentos e três mil Dólares dos Estados Unidos da América), para esta operação havia contratado o instrumento de SWAP, considerando taxa, montante e prazo, trocando a exposição cambial para a variação da taxa prefixada.

**(iii) Risco de preço de commodities**

A Companhia não possui operações cotadas a preço de *commodities*, conseqüentemente, não possui exposição a riscos de preço de *commodities*.

**(b) Risco de crédito**

O risco de crédito decorre de caixa e equivalentes de caixa, depósitos em bancos e instituições financeiras, bem como de exposições de crédito a clientes. Para bancos e instituições financeiras, são aceitos somente títulos de entidades consideradas de primeira linha.

A área de análise de crédito avalia a qualidade do crédito do cliente, levando em consideração sua posição financeira, experiência passada e outros fatores.

Os limites de riscos individuais são determinados com base em classificações internas ou externas de acordo com os limites determinados pela Administração. A utilização de limites de crédito é monitorada regularmente.

Não foi ultrapassado nenhum limite de crédito durante o período e a Administração não espera nenhuma perda decorrente de inadimplência dessas contrapartes, além da provisão já constituída (Nota Explicativa nº 5).

**Notas Explicativas AMBIPAR PARTICIPAÇÕES E EMPREENDIMENTOS S.A.****Notas explicativas às informações contábeis intermediárias individuais e consolidadas****Trimestre findo em 31 de março de 2021****(Em milhares de Reais, exceto quando indicado de outra forma)****(c) Risco de liquidez**

A previsão de fluxo de caixa é realizada pela Administração da Companhia. A Administração monitora as previsões contínuas das exigências de liquidez da Companhia para assegurar que ela tenha caixa suficiente para atender às necessidades operacionais. Essa previsão leva em consideração os planos de financiamento da dívida da Companhia, cumprimento de cláusulas, cumprimento das metas internas do quociente do balanço patrimonial e, se aplicável, exigências regulatórias externas ou legais - por exemplo, restrições de moeda.

O excesso de caixa mantido pela Companhia, além do saldo exigido para Administração do capital circulante, é investido em contas correntes com incidência de juros, depósitos a prazo e depósitos de curto prazo, escolhendo instrumentos com vencimentos apropriados ou liquidez suficiente para fornecer margem suficiente conforme determinado pelas previsões acima mencionadas. Em 31 de março de 2021, a Companhia mantinha fundos de curto prazo investidos de R\$ 447.387 (R\$ 538.806 em 31 de dezembro de 2020) (consolidado) que se espera gerem prontamente entradas de caixa para administrar o risco de liquidez.

A tabela a seguir analisa os passivos financeiros não derivativos da Companhia e suas controladas, por faixas de vencimento, correspondentes ao período remanescente no balanço patrimonial até a data contratual do vencimento:

	Menos de um ano	Entre um e dois anos	Entre dois e cinco anos	mais de cinco anos	Total
<b>Em 31 de março de 2021</b>					
- Consolidado					
Empréstimos e financiamentos	102.756	48.205	153.330	-	304.291
Fornecedores e outras contas a pagar	38.558	-	-	-	38.558
	141.314	48.205	153.330	-	342.849
<b>Em 31 de dezembro de 2020 - Consolidado</b>					
Empréstimos e financiamentos	44.876	50.642	111.618	-	207.136
Fornecedores e outras contas a pagar	18.406	-	-	-	18.406
	<b>63.282</b>	<b>50.642</b>	<b>111.618</b>	<b>-</b>	<b>225.542</b>

**(d) Riscos regulatórios e ambientais**

A Companhia e suas controladas estão sujeitas a leis e regulamentos nos países em que opera. A Administração da Companhia estabeleceu políticas e procedimentos ambientais certificados voltados ao cumprimento de leis ambientais.

**Notas Explicativas AMBIPAR PARTICIPAÇÕES E EMPREENDIMENTOS S.A.****Notas explicativas às informações contábeis intermediárias individuais e consolidadas****Trimestre findo em 31 de março de 2021****(Em milhares de Reais, exceto quando indicado de outra forma)**

A Administração conduz análises regulares para identificar riscos ambientais e para garantir que os controles em funcionamento estejam adequados e devidamente certificadas.

**3.2. Gestão de capital**

Os objetivos da Companhia ao administrar seu capital são os de salvaguardar a capacidade de continuidade da Companhia para oferecer retorno aos acionistas e benefícios às outras partes interessadas, além de manter uma estrutura de capital ideal para reduzir esse custo.

Para manter ou ajustar a estrutura do capital, a Companhia pode rever a política de pagamento de dividendos, devolver capital aos acionistas ou, ainda, vender ativos para reduzir, por exemplo, o nível de endividamento.

A Companhia monitora o capital com base no índice de alavancagem financeira. Esse índice corresponde à dívida líquida dividida pelo capital total. A dívida líquida, por sua vez, corresponde ao total de empréstimos e financiamentos (incluindo empréstimos e financiamentos de curto e longo prazos, conforme demonstrado no balanço patrimonial), subtraído do montante de caixa e equivalentes de caixa.

O capital total é apurado por meio da soma do patrimônio líquido, conforme demonstrado no balanço patrimonial, com a dívida líquida.

O índice de alavancagem financeira em 31 de março de 2021 e de 31 de dezembro de 2020 pode ser assim resumido:

<u>Demonstrações contábeis consolidadas</u>	<u>31.03.2021</u>	<u>31.12.2020</u>
Total dos empréstimos e financiamentos e debêntures	304.291	207.136
Menos: caixa e equivalentes de caixa	(498.173)	(591.608)
Dívida líquida	<u>(193.882)</u>	<u>(384.472)</u>
 Total do patrimônio líquido	 1.292.347	 1.225.750
Total do capital	<u>1.098.465</u>	<u>841.278</u>
 Índice de alavancagem financeira (%)	 <u>(17,7)</u>	 <u>(45,7)</u>

**3.3. Estimativa do valor justo**

Pressupõe-se que os saldos das contas a receber de clientes e contas a pagar aos fornecedores pelo valor contábil, menos a perda (*impairment*), estejam próximos de seus valores justos, considerando os prazos de realização e liquidação desses saldos, de 30 a 60 dias.

**Notas Explicativas AMBIPAR PARTICIPAÇÕES E EMPREENDIMENTOS S.A.****Notas explicativas às informações contábeis intermediárias individuais e consolidadas****Trimestre findo em 31 de março de 2021****(Em milhares de Reais, exceto quando indicado de outra forma)**

O valor justo dos passivos financeiros, para fins de divulgação, é estimado mediante o desconto dos fluxos de caixa contratuais futuros pela taxa de juros vigente no mercado, que está disponível para a Companhia para instrumentos financeiros similares. As taxas de juros efetivas nas datas dos balanços são os habituais no mercado e os seus valores justos não diferem significativamente dos saldos nos registros contábeis.

As aplicações financeiras, representadas por aplicações em CDI (nota explicativa nº 4) e classificadas como custo amortizado, foram avaliadas com base na taxa de remuneração contratada junto a respectiva instituição financeira, considerada como taxa habitual de mercado.

Valor justo é a quantia pela qual um ativo poderia ser trocado, ou um passivo liquidado, entre partes conhecedoras e dispostas a isso em transação sem favorecimento. A hierarquia do valor justo deve ter os seguintes níveis:

- **Nível 1:** preços negociados (sem ajustes) em mercados ativos para ativos idênticos ou passivos;
- **Nível 2:** *inputs* diferentes dos preços negociados em mercados ativos incluídos no Nível 1 que são observáveis para o ativo ou passivo, diretamente (como preços) ou indiretamente (derivados dos preços);
- **Nível 3:** *inputs* para o ativo ou passivo que não são baseados em variáveis observáveis de mercado (*inputs* não observáveis).

**3.4. Instrumentos financeiros por categoria**

	Categoria	Controladora	
		Valor contábil	Valor justo (*)
<b>Ativos financeiros</b>			
Caixa e bancos	Custo amortizado	2	2
Aplicações financeiras	Custo amortizado	347.689	347.689
<b>Passivos financeiros</b>			
Passivo de arrendamento	Custo amortizado	20.777	20.777
	Categoria	Consolidado	
		Valor contábil	Valor justo (*)
<b>Ativos financeiros</b>			
Caixa e bancos	Custo amortizado	50.786	50.786
Aplicações financeiras	Custo amortizado	447.387	447.387
Contas a receber	Custo amortizado	300.083	300.083
<b>Passivos financeiros</b>			
Empréstimos e arrendamentos	Custo amortizado	304.291	304.291
Fornecedores	Custo amortizado	38.558	38.558
Passivo de arrendamento	Custo amortizado	29.192	29.192

(\*) O valor justo é mensurado pelo nível 2 da hierarquia do valor justo. A Companhia e suas controladas não possuem nenhuma operação classificada na hierarquia do valor justo níveis 1 e 3.

**Notas Explicativas AMBIPAR PARTICIPAÇÕES E EMPREENDIMENTOS S.A.****Notas explicativas às informações contábeis intermediárias individuais e consolidadas****Trimestre findo em 31 de março de 2021****(Em milhares de Reais, exceto quando indicado de outra forma)****4. Caixa e equivalentes de caixa**

	Controladora		Consolidado	
	31.03.2021	31.12.2020	31.03.2021	31.12.2020
Caixa e bancos	2	2	50.786	52.802
Aplicações financeiras	347.689	474.274	447.387	538.806
	<b>347.691</b>	<b>474.276</b>	<b>498.173</b>	<b>591.608</b>

As aplicações financeiras estão representadas principalmente por Certificados de Depósitos Bancários e Títulos de Capitalização de instituições financeiras de primeira linha, com baixo risco de crédito, cujo rendimento está atrelado à variação do Certificado de Depósito Interbancário (CDI), e possuem liquidez imediata e com vencimento original de até 90 dias.

**5. Contas a receber**

	Consolidado	
	31.03.2021	31.12.2020
<b>Duplicatas a receber</b>		
Privado	301.207	223.526
Público	1.673	1.673
Partes Relacionadas	927	807
	<b>303.807</b>	<b>226.006</b>
Provisão para perdas esperadas de créditos de liquidação duvidosas	(3.724)	(3.600)
	<b>300.083</b>	<b>222.406</b>
Circulante	295.594	217.917
Não circulante	4.489	4.489
	<b>300.083</b>	<b>222.406</b>

Abertura por vencimento dos valores vencidos e a vencer:

	Consolidado	
	31.03.2021	31.12.2020
A vencer	267.825	199.122
Vencidos até 30 dias	11.165	7.118
Vencidos de 31 a 90 dias	9.626	6.910
Vencidos de 91 a 180 dias	5.994	4.387
Vencidos de 181 a 360 dias	3.026	2.732
Vencidos há mais de 361 dias	6.171	5.737
	<b>303.807</b>	<b>226.006</b>

**Notas Explicativas AMBIPAR PARTICIPAÇÕES E EMPREENDIMENTOS S.A.****Notas explicativas às informações contábeis intermediárias individuais e consolidadas****Trimestre findo em 31 de março de 2021****(Em milhares de Reais, exceto quando indicado de outra forma)**

Demonstramos, a seguir, a movimentação da Provisão de perdas esperadas dos créditos de liquidação duvidosas:

	<u>Consolidado</u>
(=) Saldo em 1 de janeiro de 2020	(3.559)
(+) Adições	(41)
(=) Saldo em 31 de dezembro de 2020	(3.600)
(+) Adições	(124)
(=) Saldo em 31 de março de 2021	<u>(3.724)</u>

A perda esperada de créditos de liquidação duvidosa é estabelecida quando existe uma evidência objetiva de que a Companhia e suas Controladas não serão capazes de cobrar todos os valores devidos de acordo com os prazos originais do contas a receber.

É constituída em montante considerado suficiente pela Administração para fazer frente às prováveis perdas na realização dos créditos com base em: análise de risco de inadimplência de cada cliente, situação financeira do cliente comprometida no mercado, histórico de negociações realizadas, acordos firmados não se cumprirem, principalmente levando em consideração cenários de riscos em que tenha comportamento observável no mercado, e com atenção especial sobre os créditos vencidos de longa data.

Com relação aos títulos vencidos a mais de 181 dias, os processos e procedimentos de cobrança e acordos, mesmo que parcelados para recebimento, estão em andamento, cuja probabilidade de êxito é relativamente alta.

**6. Impostos a recuperar**

	<u>Controladora</u>		<u>Consolidado</u>	
	<u>31.03.2021</u>	<u>31.12.2020</u>	<u>31.03.2021</u>	<u>31.12.2020</u>
IRRF a compensar	2.419	339	14.317	10.008
INSS retido a recuperar	-	-	3.844	3.636
PIS a recuperar	34	36	639	536
COFINS a recuperar	62	110	2.931	2.492
ICMS a recuperar	-	-	2.516	2.471
Antecipações de IR/CS	359	20	8.609	7.572
Outros impostos a recuperar	-	-	444	174
	<u>2.874</u>	<u>505</u>	<u>33.300</u>	<u>26.889</u>
Circulante	2.515	485	28.127	22.687
Não circulante	359	20	5.173	4.202

**Notas Explicativas AMBIPAR PARTICIPAÇÕES E EMPREENDIMENTOS S.A.****Notas explicativas às informações contábeis intermediárias individuais e consolidadas****Trimestre findo em 31 de março de 2021****(Em milhares de Reais, exceto quando indicado de outra forma)****7. Investimentos em controladas**

	<b>Controladora</b>	
	<b>31.03.2021</b>	<b>31.12.2020</b>
Investimentos em controladas	370.988	603.494
Ágios pagos na aquisição de investimentos por expectativa de rentabilidade futura (Nota 7.4)	62.646	148.278
	<b>433.634</b>	<b>751.772</b>
Provisão para perda com investimentos	(2.125)	(1.054)
	<b>(2.125)</b>	<b>(1.054)</b>

**7.1. Combinações de negócios**

Ao longo do primeiro trimestre de 2021, o Grupo Ambipar, realizou os seguintes movimentos societários já organizados por suas divisões de negócios Environment e Response:

	Environment	Response		
	Environmental Nordeste	Enviroclear	Orion (Canadá)	Outros
<b>Ativos e passivos adquiridos a valor justo (*)</b>				
Caixa e equivalentes de caixa	8.956	1.718	(2.548)	2.309
Outros ativos	35.710	57.672	54.480	8.777
Outros passivos	(37.337)	(55.524)	(50.394)	(8.100)
<b>Total de ativos líquidos identificáveis</b>	<b>7.329</b>	<b>3.866</b>	<b>1.538</b>	<b>2.986</b>
Valor total da contraprestação transferida	20.000	36.534	72.390	26.624
(-) Caixa adquirido	(8.956)	(1.718)	2.548	(2.309)
(-) Valor assumido da obrigação a pagar	-	(22.059)	(55.297)	(20.745)
<b>Caixa pago, líquido do caixa recebido/a receber</b>	<b>11.044</b>	<b>12.757</b>	<b>19.641</b>	<b>3.570</b>
<b>Determinação do ágio (*)</b>				
Valor total da contraprestação, líquida	20.000	36.534	72.390	26.624
Total de ativos líquidos identificáveis	(3.665)	(3.866)	(1.538)	(2.986)
<b>Ágio por expectativa de rentabilidade futura</b>	<b>16.335</b>	<b>32.668</b>	<b>70.852</b>	<b>23.638</b>
Mês de Aquisição	01/2021	02/2021	02/2021	01/2021
Mês de início controle	01/2021	02/2021	02/2021	01/2021
Empresa que adquiriu controle	Environmental Participações S.A.	Ambipar Holdings UK	Ambipar Holding Canadá	Emergência Participações S.A.
Valor da Aquisição	R\$ 20.000	£ 4.649 mil	PEN 15.971 mil	R\$ 26.624
Porcentagem adquirida	<b>50%</b>	<b>100%</b>	<b>100%</b>	<b>70%-100%</b>

(\*) Na data da aquisição, muito embora a Companhia avalie a data base do balanço inicial das adquiridas para fins de determinação da alocação do preço de compra e do ágio (deságio). Essas aquisições possuem laudo definitivo. O valor de ágio por expectativa por rentabilidade futura apurado referente a essas aquisições no trimestre findo em 31 de março de 2021 foi no montante de R\$143.493 (consolidado).

**Notas Explicativas AMBIPAR PARTICIPAÇÕES E EMPREENDIMENTOS S.A.****Notas explicativas às informações contábeis intermediárias individuais e consolidadas****Trimestre findo em 31 de março de 2021****(Em milhares de Reais, exceto quando indicado de outra forma)**

A seguir, temos o cronograma de pagamento das obrigações por conta de aquisição de investimento:

Ano de vencimento	Controladora	Consolidado
2021	1.500	68.016
2022	3.590	59.634
2023	5.400	32.513
2024	5.000	20.864
	<b>15.490</b>	<b>181.027</b>

**7.2. Informações das controladas**

Os patrimônios líquidos das investidas são apresentados a seguir:

	Segmento	Patrimônio líquido em 31.03.2021	Percentual (%) 2021
<b>Controladas (Diretas)</b>			
Holding Ambiental	Environment	25.476	100
Emergência Participações	Response	344.560	100
Ambipar Response UK	Response	(959)	100
Ambipar Howells	Response	(1.167)	100
Ambipar Bank	Outros	952	100

**Notas Explicativas AMBIPAR PARTICIPAÇÕES E EMPREENDIMENTOS S.A.**

**Notas explicativas às informações contábeis intermediárias individuais e consolidadas**  
**Trimestre findo em 31 de março de 2021**  
**(Em milhares de Reais, exceto quando indicado de outra forma)**

**7.3. Movimentação dos investimentos em controladas**

	Saldo em 31.12.2020			Variação cambial de investimentos no exterior (e)	Equivalência patrimonial	Saldo em 31.03.2021	
	Investimento	Provisão para perdas com investimentos	Transferências de investimentos			Investimento	Provisão para perdas com investimentos
<b>Controladas</b>							
Ambipar Environmental Solutions - Soluções Ambientais Ltda (f)	220.541	-	(220.541)	-	-	-	-
Ambipar Logistics Ltda (g)	13.789	-	(13.789)	-	-	-	-
Holding Environmental	15.786	-	-	-	9.690	25.476	-
Ambipar Environment Reverse Manufacturing S.A. (h)	2.985	-	(2.985)	-	-	-	-
Emergência Participações	307.146	-	-	14.595	22.861	344.560	-
Ambipar Response UK	6.597	-	-	(7.744)	189	-	(958)
Ambipar Howells	-	(1.054)	-	(113)	-	-	(1.167)
Ambipar Environment Waste Logistics Ltda (i)	9.573	-	(9.573)	-	-	-	-
Ambipar EcoProducts S.A. (j)	12.046	-	(12.046)	-	-	-	-
Ambipar Workforce Solution Mão de Obra Temp.Ltda (k)	1.932	-	(1.932)	-	-	-	-
Ambipar Coprocessing Ltda (l)	3.402	-	(3.402)	-	-	-	-
Ambipar Facilities Ltda (m)	2.135	-	(2.135)	-	-	-	-
Ambipar Compliance Solutions S.A. (n)	6.264	-	(6.264)	-	-	-	-
Ambipar Bank	1.298	-	-	-	(346)	952	-
	<b>603.494</b>	<b>(1.054)</b>	<b>(272.667)</b>	<b>6.738</b>	<b>32.394</b>	<b>370.988</b>	<b>(2.125)</b>

**Notas Explicativas AMBIPAR PARTICIPAÇÕES E EMPREENDIMENTOS S.A.**

**Notas explicativas às informações contábeis intermediárias individuais e consolidadas**  
**Trimestre findo em 31 de março de 2021**  
**(Em milhares de Reais, exceto quando indicado de outra forma)**

	Saldo em 31.12.2019				Transações de Capital	Adiantamento para Futuro Aumento de Capital	Contraprestação transferida	Equivalência patrimonial	Saldo em 31.12.2020	
	Investimento	Provisão para perdas com investimentos	Transferências de investimentos	Variação cambial de investimentos no exterior (e)					Investimento	Provisão para perdas com investimentos
<b>Controladas</b>										
Ambipar Environmental Solutions - Soluções Ambientais Ltda	159.373	-	-	-	(859)	50.000	-	12.027	220.541	-
Ambipar Logistics Ltda Holding Environmental	10.148	-	-	-	-	3.500	-	141	13.789	-
Ambipar Environment Reverse Manufacturing S.A.	354	-	-	-	-	16.000	-	(568)	15.786	-
Ambipar Emergência Participações	-	(2.107)	-	-	-	3.570	-	1.522	2.985	-
Ambipar Response UK	54.719	-	2.574	12.159	-	176.000	-	61.694	307.146	-
Ambipar Howells	7.010	-	-	(2.757)	-	-	-	2.344	6.597	-
Ambipar Environment Waste Logistics Ltda	-	(791)	-	(263)	-	-	-	-	-	(1.054)
Ambipar EcoProducts S.A.	5.876	-	-	-	-	4.500	-	(803)	9.573	-
Ambipar Workforce Solution Mão de Obra Temp. Ltda (a)	6.829	-	-	-	-	5.000	-	217	12.046	-
Ambipar Coprocessing Ltda (b)	-	-	(2.574)	-	-	-	5.900	(1.394)	1.932	-
Ambipar Facilities Ltda (c)	-	-	-	-	-	3.000	40	362	3.402	-
Ambipar Compliance Solutions S.A. (d)	-	-	-	-	-	2.300	309	(474)	2.135	-
Ambipar Bank (e)	-	-	-	-	(9.661)	-	14.184	1.741	6.264	-
	-	-	-	-	-	-	1.298	-	1.298	-
	<b>244.309</b>	<b>(2.898)</b>	<b>-</b>	<b>9.139</b>	<b>(10.520)</b>	<b>263.870</b>	<b>21.731</b>	<b>76.809</b>	<b>603.494</b>	<b>(1.054)</b>

**Notas Explicativas AMBIPAR PARTICIPAÇÕES E EMPREENDIMENTOS S.A.****Notas explicativas às informações contábeis intermediárias individuais e consolidadas****Trimestre findo em 31 de março de 2021****(Em milhares de Reais, exceto quando indicado de outra forma)**

---

- (a) Em 20 de março de 2020 a Companhia adquiriu as 99.999 quotas de capital social da investida Ambipar Workforce Solution Mão de Obra Temp. Ltda da controlada Emergência Participações. As ações foram transferidas a título oneroso pela controlada Emergência Participações. Na mesma data, a Companhia aumentou o capital social da investida Ambipar Workforce com a emissão de 5.900 novas quotas de capital social, continuando a deter 100% do capital da investida;
- (b) Em 03 de abril de 2020 a Companhia adquiriu 892.000 quotas do capital social da empresa Ambipar Coprocessing Ltda, conforme mencionado na nota 7.1;
- (c) Em 02 de julho de 2020 a Companhia adquiriu 299.999 quotas de capital social da investida Ambipar Facilities Ltda, conforme mencionado na nota 7.1;
- (d) Em 01 de julho de 2020 a Companhia adquiriu 4.960 quotas de capital social da investida Ambipar Compliance Solutions S.A., conforme mencionado na nota 7.1 e em 22 de outubro de 2020 adquiriu mais 2.660 quotas, passando a deter 95,25% sobre o capital social da investida;
- (e) Em 22 de dezembro de 2020 a Companhia adquiriu 2.082.000 ações do capital social da investida Ambipar Bank, conforme mencionado na nota 7.1.
- (f) Em 01 de janeiro de 2021 a Companhia transferiu as 96.599.998 quotas que detinha sobre a investida Ambipar Environmental Solutions - Soluções Ambientais Ltda para a controlada Environmental Participações. O investimento foi transferido a título oneroso e classificado como partes relacionadas;
- (g) Em 01 de janeiro de 2021 a Companhia transferiu as 4.634.998 quotas que detinha sobre a investida Ambipar Logistics Ltda para a controlada Environmental Participações. O investimento foi transferido a título oneroso e classificado como partes relacionadas;
- (h) Em 01 de janeiro de 2021 a Companhia transferiu as 47.663 quotas que detinha sobre a investida Ambipar Environment Reverse Manufacturing S.A. para a controlada Environmental Participações. O investimento foi transferido a título oneroso e classificado como partes relacionadas;
- (i) Em 01 de janeiro de 2021 a Companhia transferiu as 1.868.911 quotas que detinha sobre a investida Ambipar Environment Waste Logistics Manufacturing S.A. para a controlada Environmental Participações. O investimento foi transferido a título oneroso e classificado como partes relacionadas;
- (j) Em 01 de janeiro de 2021 a Companhia transferiu as 171.032.169 quotas que detinha sobre a investida Ambipar Coproducts S.A. para a controlada Environmental Participações. O investimento foi transferido a título oneroso e classificado como partes relacionadas;
- (k) Em 01 de janeiro de 2021 a Companhia transferiu as 5.999.998 quotas que detinha sobre a investida Ambipar Workforce Solution Mão de Obra Temp. Ltda para a controlada Environmental Participações. O investimento foi transferido a título oneroso e classificado como partes relacionadas;
- (l) Em 01 de janeiro de 2021 a Companhia transferiu as 891.998 quotas que detinha sobre a investida Ambipar Coprocessing Ltda para a controlada Environmental Participações. O investimento foi transferido a título oneroso e classificado como partes relacionadas;
- (m) Em 01 de janeiro de 2021 a Companhia transferiu as 299.998 quotas que detinha sobre a investida Ambipar Facilities Ltda para a controlada Environmental Participações. O investimento foi transferido a título oneroso e classificado como partes relacionadas;
- (n) Em 01 de janeiro de 2021 a Companhia transferiu as 7.620 quotas que detinha sobre a investida Ambipar Compliance Solutions S.A. para a controlada Environmental Participações. O investimento foi transferido a título oneroso e classificado como partes relacionadas;

**Notas Explicativas AMBIPAR PARTICIPAÇÕES E EMPREENDIMENTOS S.A.****Notas explicativas às informações contábeis intermediárias individuais e consolidadas****Trimestre findo em 31 de março de 2021****(Em milhares de Reais, exceto quando indicado de outra forma)****7.4. Composição dos ágios com expectativa de rentabilidade futura**

	Controladora		Consolidado	
	31.03.2021	31.12.2020	31.03.2021	31.12.2020
Composição do ágio por Segmento				
Environment	-	-	143.814	53.596
Response	-	-	351.531	182.955
Outros	62.646	148.278	62.646	148.278
	<b>62.646</b>	<b>148.278</b>	<b>557.991</b>	<b>384.829</b>

Conforme Interpretação Técnica ICPC 09 - Demonstrações Contábeis Individuais, Demonstrações Separadas, Demonstrações Consolidadas e Aplicação do Método de Equivalência Patrimonial, no balanço consolidado o ágio com expectativa de rentabilidade futura fica registrado no subgrupo do Ativo Intangível por se referir à expectativa de rentabilidade da controlada adquirida, cujos ativos e passivos estão consolidados na Controladora. Já no balanço individual da Controladora, esse ágio fica no seu subgrupo de Investimentos, do mesmo grupo de Ativos Não Circulantes, porque, para a investidora, faz parte do seu investimento na aquisição das controladas.

O ágio decorrente da aquisição de controladas relativas (indiretas) fica registrado no investimento direto na Controladora e segregado no Consolidado, como os demais ágios mencionados acima, na rubrica de Ativo Intangível.

**Notas Explicativas AMBIPAR PARTICIPAÇÕES E EMPREENDIMENTOS S.A.****Notas explicativas às informações contábeis intermediárias individuais e consolidadas****Trimestre findo em 31 de março de 2021****(Em milhares de Reais, exceto quando indicado de outra forma)**

Demonstramos, a seguir, a movimentação dos ágios:

Movimentação	Controladora		Consolidado	
	31.03.2021	31.12.2020	31.03.2021	31.12.2020
Saldos iniciais	148.278	115.712	384.829	135.127
Varição cambial	850	2.437	18.221	4.070
Aquisição da Atmo Hazmat Ltda	-	-	-	-
Aquisição Allied International Emergency LLC	-	-	-	39.871
Aquisição Ambipar Coprocessing Ltda	-	4.140	-	4.140
Aquisição Ambipar Facilities Ltda	-	5.991	-	5.991
Aquisição Ambipar Compliance Solutions S.A.	-	18.496	-	18.496
Aquisição Intracoastal Environmental, LLC	-	-	-	64.649
Aquisição One Stop Environmental, LLC	-	-	-	32.746
Aquisição Ambipar Green Tech Ltda	-	-	-	36.913
Aquisição Custom Environmental Services, Inc	-	-	-	41.324
Transferência Bioland (a)	(4.794)	-	-	-
Transferência SOS Cotec (b)	(6.938)	-	-	-
Transferência Ambipar Environment Reverse Manufacturing (a)	(3.302)	-	-	-
Transferência Multiambiental (a)	(15.987)	-	-	-
Transferência Avangard (a)	(781)	-	-	-
Transferência Ambipar Insurance e Ambipar Workforce (a)	(9.395)	-	-	-
Transferência Atmo (b)	(16.658)	-	-	-
Transferência Ambipar Coprocessing (a)	(4.140)	-	-	-
Transferência Ambipar Facilities (a)	(5.991)	-	-	-
Transferência Ambipar Compliance (a)	(18.496)	-	-	-
Aquisição AFC Logística Ambiental Ltda	-	-	16.335	-
Aquisição Orion Environmental Services Ltd.	-	-	70.852	-
Saldo acervo inicial AFC Logística Ambiental Ltda	-	-	10.997	-
Aquisição Enviroclear Site Services Limited	-	-	32.668	-
Aquisição Outros	-	1.502	24.089	1.502
<b>Saldos finais</b>	<b>62.646</b>	<b>148.278</b>	<b>557.991</b>	<b>384.829</b>

(a) O ágio foi transferido para a controlada Environmental Participações no momento da transferência das ações. O investimento foi transferido a título oneroso e classificado como partes relacionadas;

(b) O ágio foi transferido para a controlada Emergência Participações no momento da transferência das ações. O investimento foi transferido a título oneroso e classificado como partes relacionadas;

**Teste de intangível para verificação de *Impairment*:**

O ágio é um ativo que possui vida útil indefinida e deve ser testado anualmente ou sempre que existirem indícios de eventual perda de valor. Os ativos e passivos são agrupados em UGCs (Unidades geradoras de caixa) a fins de teste de *impairment*.

Qualquer perda por *impairment* é registrada de imediato como perda na demonstração dos resultados e não é suscetível de reversão posterior.

**Notas Explicativas AMBIPAR PARTICIPAÇÕES E EMPREENDIMENTOS S.A.****Notas explicativas às informações contábeis intermediárias individuais e consolidadas****Trimestre findo em 31 de março de 2021****(Em milhares de Reais, exceto quando indicado de outra forma)**

---

Conforme requerido pelas práticas contábeis adotadas no Brasil e normas internacionais (IFRS), anualmente a Companhia avalia a recuperabilidade de seus ativos.

A Companhia utilizou o método do valor em uso para a realização do teste de *impairment*. Para todas as UGCs foram considerados 5 anos de projeção, com o crescimento na perpetuidade, além de terem sido observados os orçamentos financeiros preparados pela Administração para início de projeção dos fluxos de caixa.

Os fluxos de caixa foram descontados a valor presente através da aplicação da taxa determinada pelo Custo Médio Ponderado de Capital (WACC), que foi calculado através do método CAPM (*Capital Asset Pricing Model*) e que ainda considera diversos componentes do financiamento, dívida e capital próprio utilizado pela Companhia para financiar suas atividades.

Como resultado do teste de *impairment*, em 31 de dezembro de 2020, e avaliando o cenário de que não houve mudanças nas variáveis significativas de risco e nas premissas utilizadas de fluxo de caixa futuro dos negócios adquiridos, desde o último fechamento das demonstrações contábeis individuais e consolidadas anuais, bem como até o trimestre findo em 31 de março de 2021, não foram identificadas perdas para as UGCs para os ágios registrados na Companhia e suas controladas.

**Notas Explicativas AMBIPAR PARTICIPAÇÕES E EMPREENDIMENTOS S.A.**

**Notas explicativas às informações contábeis intermediárias individuais e consolidadas**  
**Trimestre findo em 31 de março de 2021**  
**(Em milhares de Reais, exceto quando indicado de outra forma)**

**8. Imobilizado****(a) Composição e movimentação**

As mutações do imobilizado estão demonstradas conforme segue:

	2021 (consolidado)												
	CTR (**)	Edificações	Instalações	Máquinas e equipamentos	Equipamentos de informática	Móveis e utensílios	Veículos	Benfeitorias em propriedades de terceiros	Obras em andamento	Embarcações	Arrendamento	Outras	Total
<b>Custo</b>													
Saldo inicial	49.473	1.566	1.096	186.640	8.010	5.660	258.489	29.513	18.845	5.311	54.647	19	619.269
Transferências	-	-	-	-	-	-	-	-	-	-	-	-	-
Adições	103	30	6	20.050	574	685	35.038	176	19.253	4	8.272	154	84.345
Baixas	-	-	-	(1.690)	-	(48)	(2.591)	(232)	(686)	-	(238)	-	(5.485)
Acervo inicial da compra (*)	-	5.268	657	58.400	1.522	1.237	130.126	1.639	-	-	1.977	-	200.826
Variação cambial	-	123	-	5.612	51	266	1.637	18	-	183	1.310	-	9.200
<b>Saldo</b>	<b>49.576</b>	<b>6.987</b>	<b>1.759</b>	<b>269.012</b>	<b>10.157</b>	<b>7.800</b>	<b>422.699</b>	<b>31.114</b>	<b>37.412</b>	<b>5.498</b>	<b>65.968</b>	<b>173</b>	<b>908.155</b>
<b>Depreciação acumulada</b>													
Saldo inicial	(7.206)	(1.091)	(557)	(94.292)	(5.048)	(4.379)	(115.883)	(6.942)	-	(1.742)	(25.604)	(11)	(262.755)
Transferências	-	-	-	-	-	-	-	-	-	-	-	-	-
Adições	(136)	(79)	(45)	(3.181)	(199)	(100)	(12.760)	(1.382)	-	(42)	(5.872)	(5)	(23.801)
Baixas	-	-	-	1.636	-	-	2.205	1	-	-	-	-	3.842
Acervo inicial da compra (*)	-	(827)	(132)	(23.115)	(903)	(220)	(80.948)	(1.120)	-	-	-	-	(107.265)
Variação cambial	-	(86)	-	(4.035)	(47)	(243)	(1.124)	(16)	-	(129)	(1.071)	-	(6.751)
<b>Saldo</b>	<b>(7.342)</b>	<b>(2.083)</b>	<b>(734)</b>	<b>(122.987)</b>	<b>(6.197)</b>	<b>(4.942)</b>	<b>(208.510)</b>	<b>(9.459)</b>	<b>-</b>	<b>(1.913)</b>	<b>(32.547)</b>	<b>(16)</b>	<b>(396.730)</b>
<b>Custo</b>	<b>49.576</b>	<b>6.987</b>	<b>1.759</b>	<b>269.012</b>	<b>10.157</b>	<b>7.800</b>	<b>422.699</b>	<b>31.114</b>	<b>37.412</b>	<b>5.498</b>	<b>65.968</b>	<b>173</b>	<b>908.155</b>
<b>Depreciação e amortização</b>	<b>(7.342)</b>	<b>(2.083)</b>	<b>(734)</b>	<b>(122.987)</b>	<b>(6.197)</b>	<b>(4.942)</b>	<b>(208.510)</b>	<b>(9.459)</b>	<b>-</b>	<b>(1.913)</b>	<b>(32.547)</b>	<b>(16)</b>	<b>(396.730)</b>
	<b>42.234</b>	<b>4.904</b>	<b>1.025</b>	<b>146.025</b>	<b>3.960</b>	<b>2.858</b>	<b>214.189</b>	<b>21.655</b>	<b>37.412</b>	<b>3.585</b>	<b>33.421</b>	<b>157</b>	<b>511.425</b>

(\*) Acervo inicial pela compra das investidas Enviroclear, Orion e AFC.

(\*\*) Central de Tratamento de Resíduos.

## Notas Explicativas AMBIPAR PARTICIPAÇÕES E EMPREENDIMENTOS S.A.

**Notas explicativas às informações contábeis intermediárias individuais e consolidadas**  
**Trimestre findo em 31 de março de 2021**  
**(Em milhares de Reais, exceto quando indicado de outra forma)**

	2020 (consolidado)												Total
	CTR (**)	Edificações	Instalações	Máquinas e equipamentos	Equipamentos de informática	Móveis e utensílios	Veículos	Benfeitorias em propriedades de terceiros	Obras em andamento	Embarcações	Arrendamento	Despesas de Reorganização ou Reestruturação	
<b>Custo</b>													
Saldo inicial	49.284	1.102	1.076	121.806	4.125	2.395	160.691	24.812	17.791	2.775	19.336	-	405.193
Transferências	-	-	(21)	(115)	100	27	-	-	-	9	-	-	-
Adições	189	83	31	56.842	2.359	353	100.613	3.024	13.360	625	32.095	17	209.591
Baixas	-	-	-	(21.761)	(8)	(35)	(17.529)	-	(13.289)	-	(1.381)	-	(54.003)
Acervo inicial da compra (*)	-	-	10	19.041	1.371	2.751	15.278	1.682	983	2.062	-	2	43.180
Variação cambial	-	381	-	10.827	63	169	(564)	(5)	-	(160)	4.597	-	15.308
<b>Saldo</b>	<b>49.473</b>	<b>1.566</b>	<b>1.096</b>	<b>186.640</b>	<b>8.010</b>	<b>5.660</b>	<b>258.489</b>	<b>29.513</b>	<b>18.845</b>	<b>5.311</b>	<b>54.647</b>	<b>19</b>	<b>619.269</b>
<b>Depreciação acumulada</b>													
Saldo inicial	(6.615)	(691)	(416)	(83.898)	(3.273)	(1.670)	(87.204)	(1.074)	-	(246)	(11.792)	-	(196.879)
Transferências	-	-	6	65	(33)	(30)	-	-	-	(8)	-	-	-
Adições	(591)	(186)	(130)	(15.731)	(518)	(188)	(30.636)	(5.206)	-	(161)	(11.213)	(9)	(64.569)
Baixas	-	10	-	24.060	75	68	12.656	-	-	-	1.088	-	37.957
Acervo inicial da compra (*)	-	-	(4)	(12.905)	(1.246)	(2.434)	(10.955)	(667)	-	(1.442)	-	(2)	(29.655)
Variação cambial	-	(224)	(13)	(5.883)	(53)	(125)	256	5	-	115	(3.687)	-	(9.609)
<b>Saldo</b>	<b>(7.206)</b>	<b>(1.091)</b>	<b>(557)</b>	<b>(94.292)</b>	<b>(5.048)</b>	<b>(4.379)</b>	<b>(115.883)</b>	<b>(6.942)</b>	<b>-</b>	<b>(1.742)</b>	<b>(25.604)</b>	<b>(11)</b>	<b>(262.755)</b>
Custo	49.473	1.566	1.096	186.640	8.010	5.660	258.489	29.513	18.845	5.311	54.647	19	619.269
Depreciação e amortização	(7.206)	(1.091)	(557)	(94.292)	(5.048)	(4.379)	(115.883)	(6.942)	-	(1.742)	(25.604)	(11)	(262.755)
	<b>42.267</b>	<b>475</b>	<b>539</b>	<b>92.348</b>	<b>2.962</b>	<b>1.281</b>	<b>142.606</b>	<b>22.571</b>	<b>18.845</b>	<b>3.569</b>	<b>29.043</b>	<b>8</b>	<b>356.514</b>

(\*) Acervo inicial pela compra das investidas Ambipar Cooprocessing, Ambipar Facilities, Ambipar Compliance, Allied, Intracoastal, One Stop e CES.

(\*\*) Central de Tratamento de Resíduos.

**Notas Explicativas AMBIPAR PARTICIPAÇÕES E EMPREENDIMENTOS S.A.****Notas explicativas às informações contábeis intermediárias individuais e consolidadas****Trimestre findo em 31 de março de 2021****(Em milhares de Reais, exceto quando indicado de outra forma)****(b) Taxas de depreciação e amortização**

As taxas de depreciação e amortização são demonstradas a seguir:

Ativos	Vida útil (em anos)	Taxa média ponderada anual (%)
Edificações	10 a 25	7,00
Expansão Central de Tratamento de Resíduos	5,5 a 12	8,00
Benfeitorias em imóveis de terceiros	3 a 25	17,00
Embarcações	4 a 20	9,00
Ferramentas	3 a 10	15,00
Informática	3 a 20	19,00
Instalações	3 a 10	17,14
Máquinas e equipamentos	3 a 12	16,25
Móveis e utensílios	3 a 12	14,54
Veículos	3 a 25	15,00
Licença de uso de software	5	20,00
Software	3 a 5	24,00
Veículos - arrendamento	2 a 30	24,00
Pesquisa e desenvolvimento	2	50,00

**(c) Bens dados em garantia**

Em 31 de março de 2021, o montante de R\$ 215.169 (R\$ 180.445 em 31 de dezembro de 2020) é representado pelos bens integrantes do ativo imobilizado nas classes de veículos (representado basicamente por caminhões), máquinas, aparelhos e equipamentos, que são as garantias dos respectivos financiamentos na modalidade de FINAME e Arrendamento.

**(d) Impairment (Imobilizado e intangível)**

A Administração revisa anualmente o valor contábil líquido dos ativos com o objetivo de avaliar eventos ou mudanças nas circunstâncias econômicas, ou operacionais que possam indicar deterioração ou perda de seu valor recuperável. Sendo tais evidências identificadas e para o valor contábil líquido que exceder o valor recuperável, é constituída provisão de *impairment* ajustando o valor contábil líquido ao valor recuperável.

Os ativos intangíveis com vida útil indefinida são sujeitos a análise anual de redução ao valor recuperável (*impairment*) independentemente de existir, ou não, qualquer indicação de redução ao valor recuperável.

**Notas Explicativas AMBIPAR PARTICIPAÇÕES E EMPREENDIMENTOS S.A.****Notas explicativas às informações contábeis intermediárias individuais e consolidadas****Trimestre findo em 31 de março de 2021****(Em milhares de Reais, exceto quando indicado de outra forma)**

O valor recuperável de um ativo é definido como sendo o menor entre o valor contábil e o valor em uso. O cálculo do valor em uso é baseado no modelo de fluxo de caixa descontado, considerando duas UGCs: ambiental e emergência. As premissas de crescimento do negócio são baseadas no orçamento anual para 2021 e projeções de longo prazo de suas controladas. Os fluxos de caixa futuros estimados foram descontados à taxa equivalente ao custo médio ponderado de capital.

O EBITDA estimado foi projetado considerando os históricos e as previsões como segue a seguir:

- As receitas das UGCs incluem prestação de serviço. O crescimento das receitas foi projetado considerando a retomada da economia e, aumentos/reduções de preços com base em estimativas de inflação;
- Os custos e despesas operacionais foram projetados considerando desempenho histórico do UGC e as tendências de reajuste de custo de pessoal e de investimentos em estrutura; e
- As despesas de capital foram estimadas considerando a manutenção da infraestrutura, máquinas, equipamentos e veículos existentes para operação contínua e atendimento aos contratos com clientes.

Para o trimestre findo em 31 de março de 2021, com base nas avaliações efetuadas para o exercício findo em 31 de dezembro de 2020, e sem qualquer mudança de variáveis de risco significativas e das premissas dos fluxos de caixa futuros dos negócios, o valor estimado de uso excedeu o valor contábil.

**(e) Ativo de direito de uso - Consolidado**

	Saldo inicial em 1 de janeiro de 2021	Novos contratos	Depreciação	Custo	Depreciação Acumulada	Valor líquido
Direito de uso	29.043	11.321	(6.943)	65.968	(32.547)	33.421
	<u>29.043</u>	<u>11.321</u>	<u>(6.943)</u>	<u>65.968</u>	<u>(32.547)</u>	<u>33.421</u>

Referem-se principalmente aos imóveis e frotas que são locados de terceiros e para a condução dos negócios da Companhia e suas controladas em diversas localidades do país. A partir de abril/2020 iniciou-se o contrato de arrendamento com partes relacionadas dos imóveis em Nova Odessa/SP e da sede da Companhia em São Paulo/SP, aos quais seguem as condições de mercado.

**Notas Explicativas AMBIPAR PARTICIPAÇÕES E EMPREENDIMENTOS S.A.****Notas explicativas às informações contábeis intermediárias individuais e consolidadas****Trimestre findo em 31 de março de 2021****(Em milhares de Reais, exceto quando indicado de outra forma)****9. Intangível****(a) Composição do saldo**

	Taxa anual de amortização	Consolidado	
		31.03.2021	31.12.2020
<b>Custo</b>			
Marcas e patentes		3.589	3.249
Direito de uso de software	20%	4.362	4.320
Pesquisa e desenvolvimento (*)	50%	8.862	8.840
Ágio pago com expectativa de rentabilidade futura		557.991	384.829
Carteira de clientes	50%	5.691	3.891
Força de Trabalho (**)	20%	853	853
		<b>581.348</b>	<b>405.982</b>
<b>Amortização acumulada</b>			
Marcas e patentes		(1.543)	(1.375)
Direito de uso de software		(3.929)	(3.837)
Pesquisa e desenvolvimento		(6.034)	(5.109)
Carteira de clientes		(3.768)	(3.540)
		<b>(15.274)</b>	<b>(13.861)</b>
<b>Total líquido</b>		<b>566.074</b>	<b>392.121</b>

(\*) Refere-se substancialmente a investimentos em Pesquisa & Desenvolvimento de produtos advindos de resíduos gerados pelos clientes da Companhia e suas controladas; e

(\*\*) Passará a ser amortizado em 2021 de acordo com o plano de negócio definido na aquisição.

**Notas Explicativas AMBIPAR PARTICIPAÇÕES E EMPREENDIMENTOS S.A.**

**Notas explicativas às informações contábeis intermediárias individuais e consolidadas**  
**Trimestre findo em 31 de março de 2021**  
**(Em milhares de Reais, exceto quando indicado de outra forma)**

**(b) Movimento do intangível**

	Consolidado (2021)						Total
	Marcas e patentes	Direito de uso de software	Pesquisa e desenvolvimento	Carteira de clientes	Ágio com expectativa de rentabilidade futura	Força de Trabalho	
<b>Custo</b>							
Saldo inicial	3.249	4.320	8.840	3.891	384.829	853	405.982
Adições	131	18	-	-	143.943	-	144.092
Acervo inicial	1	9	-	1.800	10.994	-	12.804
Baixas	-	-	-	-	-	-	-
Variação cambial	208	15	22	-	18.225	-	18.470
<b>Saldo final</b>	<b>3.589</b>	<b>4.362</b>	<b>8.862</b>	<b>5.691</b>	<b>557.991</b>	<b>853</b>	<b>581.348</b>
<b>Amortização acumulada</b>							
Saldos iniciais	(1.375)	(3.837)	(5.109)	(3.540)	-	-	(13.861)
Adições	(24)	(74)	(905)	-	-	-	(1.003)
Acervo inicial	-	-	-	(228)	-	-	(228)
Baixas	-	-	-	-	-	-	-
Variação cambial	(144)	(18)	(20)	-	-	-	(182)
<b>Saldos finais</b>	<b>(1.543)</b>	<b>(3.929)</b>	<b>(6.034)</b>	<b>(3.768)</b>	<b>-</b>	<b>-</b>	<b>(15.274)</b>
Custo	3.589	4.362	8.862	5.691	557.991	853	581.348
Amortização acumulada	(1.543)	(3.929)	(6.034)	(3.768)	-	-	(15.274)
	<b>2.046</b>	<b>433</b>	<b>2.828</b>	<b>1.923</b>	<b>557.991</b>	<b>853</b>	<b>566.074</b>

**Notas Explicativas AMBIPAR PARTICIPAÇÕES E EMPREENDIMENTOS S.A.**

**Notas explicativas às informações contábeis intermediárias individuais e consolidadas**  
**Trimestre findo em 31 de março de 2021**  
**(Em milhares de Reais, exceto quando indicado de outra forma)**

	Consolidado (2020)						Total
	Marcas e patentes	Direito de uso de software	Pesquisa e desenvolvimento	Carteira de clientes	Ágio com expectativa de rentabilidade futura	Força de Trabalho	
<b>Custo</b>							
Saldo inicial	2.407	4.017	7.800	3.891	135.127	853	154.095
Adições	286	193	821	-	247.206	-	248.506
Acervo inicial	122	110	240	-	-	-	472
Baixas	(118)	-	-	-	-	-	(118)
Variação cambial	552	-	(21)	-	2.496	-	3.027
<b>Saldo final</b>	<b>3.249</b>	<b>4.320</b>	<b>8.840</b>	<b>3.891</b>	<b>384.829</b>	<b>853</b>	<b>405.982</b>
<b>Amortização acumulada</b>							
Saldos iniciais	(988)	(3.406)	(1.385)	(3.540)	-	-	(9.319)
Adições	(45)	(300)	(3.514)	-	-	-	(3.859)
Acervo inicial	(118)	(110)	(228)	-	-	-	(456)
Baixas	118	-	-	-	-	-	118
Variação cambial	(342)	(21)	18	-	-	-	(345)
<b>Saldos finais</b>	<b>(1.375)</b>	<b>(3.837)</b>	<b>(5.109)</b>	<b>(3.540)</b>	<b>-</b>	<b>-</b>	<b>(13.861)</b>
Custo	3.249	4.320	8.840	3.891	384.829	853	405.982
Amortização acumulada	(1.375)	(3.837)	(5.109)	(3.540)	-	-	(13.861)
	<b>1.874</b>	<b>483</b>	<b>3.731</b>	<b>351</b>	<b>384.829</b>	<b>853</b>	<b>392.121</b>

**Notas Explicativas AMBIPAR PARTICIPAÇÕES E EMPREENDIMENTOS S.A.****Notas explicativas às informações contábeis intermediárias individuais e consolidadas****Trimestre findo em 31 de março de 2021****(Em milhares de Reais, exceto quando indicado de outra forma)****10. Empréstimos e financiamentos****10.1. Composição**

Modalidade	Encargos financeiros - % a.a. (*)	Vencimento	Consolidado			
			31.03.2021		31.12.2020	
			Circulante	Circulante	Circulante	Não circulante
Capital de giro	4,31	Janeiro de 2026	57.875	31.247	7.080	19.611
Financiamento de investimento	9,76	Março de 2026	44.384	169.500	37.006	141.771
Arrendamento mercantil financeiro	9,19	Setembro de 2024	497	788	790	878
			<b>102.756</b>	<b>201.535</b>	<b>44.876</b>	<b>162.260</b>

(\*) Custo médio anual ponderado efetivo de juros em 31 de março de 2021.

Conforme previsto no Prospecto Definitivo da Oferta Pública de Distribuição Primária de Ações Ordinárias de Emissão da Companhia, a Administração renegociou e, antecipou, pagamentos de grande parte dos contratos de empréstimos durante o mês de julho de 2020. Os empréstimos do tipo capital de giro eram considerados de custo elevados. Os custos relacionados ao pré-pagamento dos empréstimos foram registrados em despesas financeiras, no montante de R\$ 17.900.

**10.2. Descrição**

- (i) **Capital de giro:** as operações de capital de giro são pré-fixadas com taxa média ponderada de 4,31% a.a., e vencimentos de abril de 2021 a janeiro de 2026;
- (ii) **Financiamentos de investimentos (FINAME):** aquisição de veículos pesados e maquinários utilizados para a operação das controladas. Os contratos possuem taxa prefixada com média ponderada de 9,76% a.a., com amortização mensal e vencimento da última parcela ocorrendo em março de 2026;
- (iii) **Arrendamento mercantil financeiro:** contratos com taxa prefixada com média ponderada de 9,19% a.a., amortização mensal e vencimento da última parcela em setembro de 2024.

**Notas Explicativas AMBIPAR PARTICIPAÇÕES E EMPREENDIMENTOS S.A.****Notas explicativas às informações contábeis intermediárias individuais e consolidadas****Trimestre findo em 31 de março de 2021****(Em milhares de Reais, exceto quando indicado de outra forma)****10.3. Cronograma de pagamento das parcelas de passivo não circulante**

Ano de vencimento	Consolidado	
	31.03.2021	31.12.2020
2022	48.206	50.642
2023	65.871	52.151
2024	47.621	38.909
a partir 2025	39.837	20.558
	<b>201.535</b>	<b>162.260</b>

**10.4. Garantias**

Os financiamentos com recursos do FINAME estão garantidos pelos bens financiados e foram captados essencialmente para constituição de frota de veículos para a operação das controladas. Estes financiamentos ocorrem por intermédio de instituições financeiras credenciadas, para produção e aquisição de máquinas e equipamentos novos, de fabricação nacional, credenciados no Banco Nacional de Desenvolvimento Econômico e Social (BNDES).

Os empréstimos para capital de giro estão garantidos por avais dos acionistas da Companhia.

**11. Fornecedores**

	Consolidado	
	Circulante	
	31.03.2021	31.12.2020
Fornecedores - Operações nacionais	10.306	12.011
Fornecedores - Operações internacionais	27.711	5.157
Fornecedores - Partes relacionadas	541	635
	<b>38.558</b>	<b>17.803</b>

**12. Impostos a recolher****12.1. Composição**

	Consolidado			
	31.03.2021		31.12.2020	
	Circulante	Não circulante	Circulante	Não circulante
Imposto de renda	1.874	-	1.646	-
Contribuição social	499	-	105	-
IRRF	1.113	-	1.019	-
PIS	1.638	-	882	-
COFINS	7.541	-	4.057	-
ICMS	512	-	578	-
ISS	1.295	-	986	-
Outros tributos	17.544	-	8.402	-
Parcelamento	2.925	4.007	1.137	2.000
	<b>34.941</b>	<b>4.007</b>	<b>18.812</b>	<b>2.000</b>

**Notas Explicativas AMBIPAR PARTICIPAÇÕES E EMPREENDIMENTOS S.A.****Notas explicativas às informações contábeis intermediárias individuais e consolidadas****Trimestre findo em 31 de março de 2021****(Em milhares de Reais, exceto quando indicado de outra forma)****12.2. Cronograma de pagamento das parcelas do não circulante**

Ano de vencimento	Consolidado	
	31.03.2021	31.12.2020
2021	-	-
2022	1.300	750
2023	1.056	499
2024	656	166
2025	425	112
a partir 2025	570	473
	<b>4.007</b>	<b>2.000</b>

**13. Passivo de arrendamento**

	Consolidado		
	Passivo de arrendamento	Juros a apropriar de contratos de arrendamento (AVP)	Passivo de arrendamento líquido
Saldo inicial em 1º de janeiro de 2021	31.781	(3.465)	28.316
Constituição de novos contratos	3.094	138	3.232
Acervo Inicial da compra	2.499	(313)	2.186
Pagamento Principal	(4.709)	-	(4.709)
Pagamento Juros	(395)	-	(395)
Apropriação de Juros	-	382	382
Variação cambial	180	-	180
Saldo em 31 de março de 2021	<b>32.450</b>	<b>(3.258)</b>	<b>29.192</b>
Circulante	9.136	(1.117)	8.019
Não circulante	23.314	(2.141)	21.173

Deve-se ao passivo de arrendamento, mensurado pelo valor presente dos pagamentos de arrendamentos esperados até o fim do contrato projetados com taxa real e descontados a taxa nominal, considerando possíveis renovações ou cancelamentos. O Passivo de arrendamento é registrado na rubrica “Outras contas a pagar” - no passivo circulante e não circulante.

A seguir apresentamos, apenas para fins de demonstração conforme requerimento CVM, pois divergem no cruzamento com o saldo atual a valor presente, os fluxos de pagamentos futuros de arrendamentos, considerando a inflação projetada até o vencimento dos contratos, em relação aos compromissos de arrendamento de direito de uso:

**Notas Explicativas AMBIPAR PARTICIPAÇÕES E EMPREENDIMENTOS S.A.****Notas explicativas às informações contábeis intermediárias individuais e consolidadas****Trimestre findo em 31 de março de 2021****(Em milhares de Reais, exceto quando indicado de outra forma)**

Ano de vencimento	Consolidado 2021
2021	8.381
2022	7.095
2023	7.957
2024	7.492
a partir 2025	1.706
	<b>32.631</b>

**14. Provisão para contingências e depósitos judiciais****14.1. Composição**

Em 31 de março de 2021 e de 31 de dezembro de 2020 as controladas apresentavam os seguintes passivos, e correspondentes depósitos judiciais, relacionados a contingências:

	Consolidado			
	31.03.2021		31.12.2020	
	Depósitos judiciais	Provisão para contingências	Depósitos judiciais	Provisão para contingências
Contingências prováveis:				
Contingências trabalhistas e previdenciárias	2.842	3.226	2.463	2.579
	<b>2.842</b>	<b>3.226</b>	<b>2.463</b>	<b>2.579</b>

A Companhia e suas controladas são partes envolvidas em processos trabalhistas e previdenciários e cíveis, e está discutindo essas questões tanto na esfera administrativa como na judicial, as quais, quando aplicáveis, são amparadas por depósitos judiciais recursais em sua maioria.

As respectivas provisões para contingências foram constituídas considerando a estimativa feita pelos assessores jurídicos, para os processos cuja probabilidade de perda nos respectivos desfechos foi avaliada como provável.

A Administração acredita que a resolução destas questões não produzirá efeito significativamente diferente do montante provisionado.

**14.2. Movimentação da provisão para contingências**

A movimentação da provisão para contingências em 31 de março de 2021 e 31 de dezembro e de 2020 estão demonstradas a seguir:

**Notas Explicativas AMBIPAR PARTICIPAÇÕES E EMPREENDIMENTOS S.A.****Notas explicativas às informações contábeis intermediárias individuais e consolidadas****Trimestre findo em 31 de março de 2021****(Em milhares de Reais, exceto quando indicado de outra forma)**

	<u>Consolidado</u>
(=) Saldo em 1º de janeiro de 2020	7.432
(+) Baixas/Reversões	(4.853)
(=) Saldo em 31 de dezembro de 2020	<u>2.579</u>
(-) Adições	647
(=) Saldo em 31 de março de 2021	<u><u>3.226</u></u>

**14.3. Natureza das contingências**

As contingências trabalhistas e previdenciárias referem-se a processos movidos por ex-funcionários vinculados a verbas decorrentes da relação de emprego e a vários pleitos indenizatórios. As cíveis referem-se a processos movidos por ex-fornecedores e ex-parceiros vinculados à indenização de danos materiais decorrentes da relação comercial que existiu com as controladas da Companhia.

Em 31 de março de 2021 a Administração reavaliou os critérios de provisão para contingências de natureza trabalhista considerando o risco de perda em cada processo e passou a registrar o valor estimado de perda provável em cada solicitação realizada nos processos.

A Companhia e suas controladas possuem contingências classificadas como perda considerada possível em 31 de março de 2021 no montante estimado pelos seus assessores jurídicos de R\$ 6.585 (Em 31 de dezembro de 2020 no montante de R\$ 7.501).

**14.4. Contingências ativas**

A controlada Ambipar Logistics moveu ação de danos e indenização a um ex-cliente em virtude de recebíveis inadimplentes sustentados pela prestação efetiva dos serviços e multa contratual de quebra de contrato firmado.

O montante atualizado em 31 de março de 2021 da causa é de R\$2.439, cuja estimativa avaliada pelos assessores legais da controlada é de provável êxito na causa. O processo está sendo conduzido pelo jurídico interno do Grupo não existindo passivos adicionais em razão de custos e honorários.

**Notas Explicativas AMBIPAR PARTICIPAÇÕES E EMPREENDIMENTOS S.A.****Notas explicativas às informações contábeis intermediárias individuais e consolidadas****Trimestre findo em 31 de março de 2021****(Em milhares de Reais, exceto quando indicado de outra forma)****15. Partes relacionadas****15.1. Composição**

A principal transação com partes relacionadas no Grupo Ambipar foi feita nas seguintes condições:

	Controladora	
	31.03.2021	31.12.2020
<b>Ativo</b>		
<b>Mútuo (não circulante)</b>		
Ambipar Environment Reverse Manufacturing S.A.	488	453
Ambipar R&D Pesquisa e Desenvolvimento Ltda.	156	156
Ambipar Logistics Ltda	365	365
Ambipar Response Limited (Reino Unido)	1.169	1.056
Ambipar Response S.A.	3.209	3.209
Environmental Participações S.A.	388.307	725
Ambipar EcoProducts S.A.	461	461
Emergência Participações S.A.	86.449	-
Ambipar Cooprocessing Ltda	419	419
Ambipar Bank Intermediação de Negócios, Pagamentos e Participações Ltda	374	-
Ambipar Environmental Solution - Soluções Ambientais Ltda	5.056	5.056
Ambipar Environment Waste Logistics Ltda	318	318
	<b>486.771</b>	<b>12.218</b>
<b>Passivo</b>		
<b>Dividendos a pagar:</b>		
Acionista controlador	6.523	6.523
Acionistas não controladores	4.123	4.123
	<b>10.646</b>	<b>10.646</b>
<b>Mútuo (não circulante)</b>		
Emergência Participações S.A.	-	2.342
Ambipar Response Insurance - Atendimento a Seguros Ltda	4.500	4.500
Ambipar Facilities Ltda	1	-
Atmo Hazmat Ltda	6	6
Ambipar Workforce Solution - Mão de Obra Temporária Ltda	5.845	5.880
	<b>10.352</b>	<b>12.728</b>

**Notas Explicativas AMBIPAR PARTICIPAÇÕES E EMPREENDIMENTOS S.A.****Notas explicativas às informações contábeis intermediárias individuais e consolidadas****Trimestre findo em 31 de março de 2021****(Em milhares de Reais, exceto quando indicado de outra forma)****Mútuos**

São transações de conta corrente realizadas exclusivamente entre subsidiárias integrais da Companhia, ou seja, controladas em que a Companhia detém o controle total. Essas transações, cujos contratos são por tempo indeterminado e sem remuneração, são realizadas e têm como característica o conceito de centralização de caixa visando a uma melhor gestão dos recursos financeiros.

	Consolidado	
	31.03.2021	31.03.2020
<b>Resultado (transações comerciais)</b>		
<b>Receitas</b>		
Disal Chile Sanitarios Portables Ltda.	11	10
Ingeniería en Sanitización S.A.	-	1
Ingeclean Perú SAC	-	6
Gestión de Servicios Ambientales SAC	82	5
	<u>93</u>	<u>22</u>
<b>Custos</b>		
Disal Chile Sanitarios Portables Ltda.	(15)	(1)
	<u>(15)</u>	<u>(1)</u>
<b>Resultado líquido</b>	<u>78</u>	<u>21</u>
<b>Remuneração das pessoas-chave</b>	<u>3.101</u>	<u>2.185</u>

**Transações comerciais**

Partes relacionadas vinculadas ao acionista não controlador chileno, que possui transações estritamente comerciais, ou seja, celebradas com a finalidade de prestação de serviços ambientais, locações, bem como, prestação de serviços de resposta à emergência. Para a celebração de tais transações, há observância de condições comerciais do mercado local.

**15.2. Remuneração do pessoal-chave**

A remuneração de todos os diretores do grupo e conselho de administração que corresponde a benefícios de curto prazo foi de R\$ 3.101 no trimestre findo em 31 de março de 2021 (R\$ 2.185 em 31 de março de 2020).

Há benefícios concedidos de uso de veículos, reembolsos, viagens e outros aos diretores e membros do Conselho de Administração. No trimestre findo em 31 de março de 2021 esses benefícios somaram R\$ 233 (R\$ 179 em 31 de março de 2020).

**Notas Explicativas AMBIPAR PARTICIPAÇÕES E EMPREENDIMENTOS S.A.****Notas explicativas às informações contábeis intermediárias individuais e consolidadas****Trimestre findo em 31 de março de 2021****(Em milhares de Reais, exceto quando indicado de outra forma)**

---

Em 31 de março de 2021 não houve concessão de benefícios de longo prazo, de rescisão de contrato de trabalho nem remuneração baseada em ações.

**16. Patrimônio líquido****16.1. Capital social**

O capital social, subscrito e integralizado, está representado por 112.935.588 ações ordinárias nominativas (112.935.588 ações ordinárias nominativas em 2020), no montante de R\$ 1.151.602.

Em 10 de julho de 2020, foi registrada a oferta pública inicial de ações de emissão da Companhia (“Oferta”). A Oferta consistiu, inicialmente, na distribuição pública primária de 38.028.987 novas ações ordinárias de emissão da Companhia ao preço de R\$ 24,75, realizada conforme a Instrução CVM nº 400, de 29 de dezembro de 2003, e alterações subsequentes. Em 20 de julho de 2020, foi realizado o exercício integral da opção de Ações Suplementares, no âmbito da Oferta, com a emissão de 5.704.347 novas ações ordinárias da Companhia, cada uma no valor de R\$ 24,75. Os gastos com a emissão de ações foram apurados no montante de R\$ 107.937, e registrado em conta específica no patrimônio líquido.

**16.2. Reservas de lucros****Reserva legal**

A reserva legal é constituída anualmente como destinação de 5% do lucro líquido do exercício e não poderá exceder a 20% do capital social.

A reserva legal tem por fim assegurar a integridade do capital social e somente poderá ser utilizada para compensar prejuízos e aumentar o capital.

**Reserva de lucros a realizar**

A reserva de lucros a realizar está representada pelos lucros não distribuídos, em razão dos resultados de equivalência patrimonial que não se realizaram de suas investidas.

**Notas Explicativas AMBIPAR PARTICIPAÇÕES E EMPREENDIMENTOS S.A.****Notas explicativas às informações contábeis intermediárias individuais e consolidadas****Trimestre findo em 31 de março de 2021****(Em milhares de Reais, exceto quando indicado de outra forma)****Aprovação das destinações de lucros de 2020**

Em 30 de abril de 2021 a Companhia aprovou em AGO a destinação de lucro líquido verificado no exercício social encerrado em 31 de dezembro de 2020, correspondente ao montante de R\$ 44.824, da seguinte forma: R\$ 2.241 foi destinado para a constituição de reserva legal, R\$ 10.646 foram destinados à distribuição de acionistas, a título de dividendos, e R\$31.937 foram destinados para a reserva de lucros a realizar.

**16.3. Destinação de lucros adicionais de exercícios anteriores**

No trimestre findo em 31 de março de 2020 a Companhia distribuiu a título de lucros adicionais de exercícios anteriores o montante de R\$ 2.100, aprovado pelos acionistas em AGE datada de 27 de março de 2020.

**16.4. Lucro por ação****Básico**

O lucro (prejuízo) básico por ação é calculado mediante a divisão do lucro atribuível aos acionistas da Companhia pela quantidade média ponderada de ações emitidas durante o exercício, excluindo as ações compradas pela Companhia e mantidas como ações em tesouraria. São reduzidos do lucro atribuído aos acionistas da controladora, quaisquer dividendos de ações preferencialistas e eventuais prêmios pagos na emissão de ações preferenciais durante o exercício.

<b>Lucro por ação</b>	<b>31.03.2021</b>	<b>31.03.2020</b>
Lucro das operações atribuível aos acionistas da controladora antes das deduções	32.299	10.925
Quantidade de ações ordinárias e preferenciais	112.935.588	69.202.254
Lucro líquido por ação-básico (em Reais)	0,29	0,16
Lucro líquido por ação-diluído (em Reais)	0,29	0,16

**Diluído**

Em 31 de março de 2021, a Companhia não apresenta diluição de ações ordinárias.

**Notas Explicativas AMBIPAR PARTICIPAÇÕES E EMPREENDIMENTOS S.A.****Notas explicativas às informações contábeis intermediárias individuais e consolidadas****Trimestre findo em 31 de março de 2021****(Em milhares de Reais, exceto quando indicado de outra forma)**

---

**16.5. Ajuste acumulado de conversão**

Refere-se substancialmente sobre variação cambial sobre investidas no exterior e de ágios pagos na aquisição de negócios em outros países, cujas moedas funcionais são diferentes da Companhia e de suas controladas.

**16.6. Ajuste de avaliação patrimonial**

Refere-se substancialmente sobre equivalência reflexa de investidas adquiridas no Grupo Ambipar, que possuem ajuste de avaliação patrimonial em decorrência de adoção inicial do ICPC 10 em relação ao seu ativo imobilizado.

**16.7. Participação dos acionistas não controladores**

A movimentação dos não controladores mencionada na demonstração das mutações do patrimônio líquido refere-se a substancialmente a aquisição da controlada indireta AFC Logística Ambiental Ltda.

**Notas Explicativas AMBIPAR PARTICIPAÇÕES E EMPREENDIMENTOS S.A.**

**Notas explicativas às informações contábeis intermediárias individuais e consolidadas**  
**Trimestre findo em 31 de março de 2021**  
**(Em milhares de Reais, exceto quando indicado de outra forma)**

**17. Informação por segmento**

A Administração definiu os segmentos operacionais da Companhia, com base nos relatórios utilizados para a tomada de decisões estratégicas, revisados pela Administração, os quais estão segmentados entre os serviços ambientais (“Environment”) e de emergência (“Response”). Outros negócios estão vinculados a própria Companhia, holding de negócios e outras atividades não vinculadas anteriormente e mencionadas na Nota N° 1.1.

As principais operações por segmento de negócio correspondente a 31 de março de 2021 e 31 de dezembro de 2020 são as seguintes:

Descrição	Environment		Response		Outros		Consolidado	
	31.03.2021	31.12.2020	31.03.2021	31.12.2020	31.03.2021	31.12.2020	31.03.2021	31.12.2020
Valor total do ativo	707.287	511.727	800.722	526.557	438.963	605.877	1.946.972	1.644.161
Valor total do passivo	240.662	195.455	371.023	218.272	42.940	4.684	654.625	418.411

As principais informações de resultado por segmento de negócio correspondente a 31 de março de 2021 e 31 de março de 2020 são as seguintes:

Descrição	Environment		Response		Outros		Consolidado	
	31.03.2021	31.03.2020	31.03.2021	31.03.2020	31.03.2021	31.03.2020	31.03.2021	31.03.2020
Receita líquida de vendas e serviços nacionais*	118.069	69.823	144.273	72.856	8	-	262.350	142.679
Custos e despesas*	(84.262)	(48.755)	(105.124)	(51.384)	(4.545)	(2.447)	(193.931)	(102.586)
Receitas financeiras	304	197	6.279	575	3.993	45	10.576	817
Despesas financeiras	(7.688)	(6.095)	(2.866)	(2.194)	(385)	(4.051)	(10.939)	(12.340)
Depreciações e amortizações	(13.419)	(8.886)	(10.204)	(4.123)	(1.181)	-	(24.804)	(13.009)
Equivalência patrimonial	-	-	-	-	-	-	-	-
Despesa ou receita com impostos de renda e contribuição social	(4.804)	(2.045)	(10.430)	(2.729)	-	-	(15.234)	(4.774)
Lucro operacional	21.640	12.249	31.962	17.419	(5.706)	(2.446)	47.896	27.222

O resultado consolidado considera as eliminações das vendas entre as empresas da Companhia. Em 31 de março de 2021 a Companhia não possui nenhum cliente que represente mais de 10% de sua receita líquida.

Os resultados da Companhia são auferidos principalmente no Brasil.

**Notas Explicativas AMBIPAR PARTICIPAÇÕES E EMPREENDIMENTOS S.A.****Notas explicativas às informações contábeis intermediárias individuais e consolidadas****Trimestre findo em 31 de março de 2021****(Em milhares de Reais, exceto quando indicado de outra forma)****18. Receita operacional líquida**

A reconciliação da receita bruta para a receita líquida de prestação de serviços é como segue:

	Consolidado	
	31.03.2021	31.03.2020
Receita bruta de prestação de serviços	297.445	163.289
Cancelamentos	(1.727)	(1.474)
Impostos incidentes	(33.368)	(19.136)
<b>Receita operacional líquida</b>	<b>262.350</b>	<b>142.679</b>

	Consolidado	
	31.03.2021	31.03.2020
Receita bruta no mercado interno	203.651	120.316
Receita bruta no mercado externo (*)	93.794	42.973
<b>Total</b>	<b>297.445</b>	<b>163.289</b>

(\*) A receita bruta no mercado externo é proveniente das investidas no exterior (Allied, One Stop, Intracostal, CES, Enviroclear, Orion e Suatrans Chile e controladas).

**19. Custos e despesas por natureza**

	Controladora		Consolidado	
	31.03.2021	31.03.2020	31.03.2021	31.03.2020
Materiais utilizados na prestação de serviços	(1)	-	(7.896)	(7.015)
Pessoal e encargos trabalhistas	(442)	(540)	(101.089)	(51.812)
Combustíveis	-	-	(9.278)	(4.420)
Fretes e pedágios	-	-	(5.704)	(5.064)
Manutenção de máquinas, aparelhos e equipamentos e veículos	(3)	-	(10.349)	(3.640)
Tributos	(75)	-	(1.550)	(1.268)
Aluguel e Condomínios	(9)	(59)	(1.989)	(812)
Locação de bens, veículos, máquinas e Equipamentos	-	-	(3.353)	(792)
Despesas com telefonia	(1)	-	(853)	(473)
Despesas com viagens	(165)	(88)	(2.745)	(1.114)
Depreciação e amortização	(1.182)	-	(24.804)	(13.009)
Publicidade e propaganda	(810)	(115)	(1.290)	(897)
Serviços de terceiros	(2.332)	(1.224)	(24.526)	(10.916)
Outras Despesas	(343)	(408)	(19.028)	(14.225)
	<b>(5.363)</b>	<b>(2.434)</b>	<b>(214.454)</b>	<b>(115.457)</b>
Custo dos serviços prestados	-	-	(207.319)	(108.891)
Gerais, administrativas e com vendas	(5.292)	(2.434)	(11.416)	(6.704)
Outras receitas (despesas) operacionais, líquidas	(71)	-	4.281	138
	<b>(5.363)</b>	<b>(2.434)</b>	<b>(214.454)</b>	<b>(115.457)</b>



**Notas Explicativas AMBIPAR PARTICIPAÇÕES E EMPREENDIMENTOS S.A.****Notas explicativas às informações contábeis intermediárias individuais e consolidadas****Trimestre findo em 31 de março de 2021****(Em milhares de Reais, exceto quando indicado de outra forma)****(c) Imposto de renda e contribuição social diferidos**

A Companhia registra o imposto de renda e contribuição social diferido ativo e passivo no limite de sua realização, para refletir os efeitos fiscais futuros sobre as diferenças temporárias existentes entre a base fiscal de ativos e passivos e o seu respectivo valor contábil, bem como de prejuízo fiscal e base negativa de contribuição social, calculados à alíquota fiscal combinada de 34%, assim como, demonstra a base de constituição do imposto de renda e contribuição social diferido passivo, constituído levando em consideração as obrigações existentes em outras jurisdições, demonstrado separadamente no ativo e passivo em razão de serem autoridades tributárias distintas, conforme segue:

Bases fiscais - Ativo	Consolidado	
	31.03.2021	31.12.2020
Prejuízo fiscal e base negativa	16.516	26.773
Diferenças temporárias em outra jurisdição	17.471	11.459
	<b>33.987</b>	<b>38.232</b>
Imposto de renda - 25%	8.497	9.558
Contribuição social - 9%	3.059	3.441
<b>Imposto de Renda e Contribuição Social - ativo</b>	<b>11.556</b>	<b>12.999</b>

Bases fiscais - passivo	Consolidado	
	31.03.2021	31.12.2020
Provisões - diferenças temporárias	(39.153)	(31.765)
Diferenças temporárias em outra jurisdição	(10.582)	(9.397)
	<b>(49.735)</b>	<b>(41.162)</b>
Imposto de renda - 25%	(12.434)	(10.290)
Contribuição social - 9%	(4.476)	(3.705)
<b>Imposto de Renda e Contribuição Social - passivo</b>	<b>(16.910)</b>	<b>(13.995)</b>

**(d) Movimentação do imposto de renda e da contribuição social diferidos**

Movimentação	Consolidado	
	31.03.2021	31.12.2020
Saldo inicial - ativo, líquido do passivo/(passivo)	(996)	11.762
Realização no resultado	(9.998)	(12.560)
Outras movimentações - base de cálculo dos tributos	5.640	(198)
<b>Saldo final - ativo, líquido do passivo/(passivo)</b>	<b>(5.354)</b>	<b>(996)</b>

**Notas Explicativas AMBIPAR PARTICIPAÇÕES E EMPREENDIMENTOS S.A.****Notas explicativas às informações contábeis intermediárias individuais e consolidadas****Trimestre findo em 31 de março de 2021****(Em milhares de Reais, exceto quando indicado de outra forma)****(e) Realização do imposto de renda e da contribuição social diferido**

	Realização por ano	31.03.2021	31.12.2020
2020		-	3.250
2021		722	3.250
2022		2.889	3.250
2023		2.889	3.249
2024		2.889	-
2025 em diante		2.167	
		<b>11.556</b>	<b>12.999</b>

**22. Seguros**

A Companhia e suas controladas possuem um programa de seguros e gerenciamento de risco que proporciona cobertura e proteção compatíveis com seus ativos patrimoniais e sua operação.

As coberturas contratadas são baseadas em critérios do estudo de riscos e perdas sendo as modalidades de seguro contratadas consideradas, pela Administração, suficientes para cobrir os eventuais sinistros que possam ocorrer, tendo em vista a natureza das atividades da Companhia e suas controladas. As principais em 31 de março de 2021 estão detalhadas a seguir:

Segmento	Ramo	Objeto	Valor Segurado	Vigência
Environment	Responsabilidade Civil	Prestação de serviços em locais de terceiros	1.000	até Jul/2021
Environment	Responsabilidade Civil de transporte de cargas	Acidente de Carga e cobertura de carga em viagem internacional	2.339	até Mar/2022
Environment	Seguro Geral	Cobertura de sinistros no prédio administrativo	6.000	até Fev/2022
Response	Responsabilidade Civil	Prestação de serviços em locais de terceiros	19.235	até Set/2021
Response	Empresarial	Prestação de serviços em locais de terceiros	1.700	até Ago/2021
Response	Seguro de Vida	Seguro de vidas a funcionários	1.851	até Mai/2025
Response	Seguro Garantia	Prestação de serviços em locais de terceiros	2.000	até Set/2021
Response	Seguro de Equipamentos	Cobertura de equipamentos	1.427	até Jan/2022

**Notas Explicativas AMBIPAR PARTICIPAÇÕES E EMPREENDIMENTOS S.A.****Notas explicativas às informações contábeis intermediárias individuais e consolidadas****Trimestre findo em 31 de março de 2021****(Em milhares de Reais, exceto quando indicado de outra forma)****23. Informações adicionais aos fluxos de caixa**

Transações de investimentos e financiamentos que não envolveram caixa.

	Consolidado	
	31.03.2021	31.03.2020
Aquisição de imobilizado por meio de financiamento	40.977	36.841
Arrendamento	3.232	-
Saldo a pagar pela aquisição de investimento	83.862	26.538
Ajuste acumulado de conversão	7.588	13.342
Participação dos não controladores	26.795	2.086

**24. Impactos na Companhia e suas controladas e medidas tomadas - COVID-19**

Desde o início da pandemia, instalamos um Comitê de Contingência, que está atuando em diversas frentes e se reunindo periodicamente para tomar as decisões necessárias visando principalmente cuidar da saúde de todos nossos colaboradores, dentre as ações adotadas podemos destacar: instalação do túnel de descontaminação na entrada das instalações da Companhia; desinfecção de ambiente realizada periodicamente; adoção home office para parte dos colaboradores inclusive os considerados como classe de risco; e disponibilização de um Doutor Virtual. As decisões tomadas são reavaliadas constantemente, de acordo com o desenrolar dos fatos, determinações e orientações das autoridades competentes.

A Administração da Companhia e suas controladas entende que o perfil dos serviços prestados por nossas unidades de negócio tem se demonstrado aderente a situação atual, pois parte substancial do faturamento é baseada em contratos de longo prazo com alta previsibilidade de receita e considerado como essencial para nossos clientes e Sociedade. Além disso, passamos a oferecer os serviços de desinfecção de ambientes comerciais, industriais e administrativos, o que demonstra a capacidade da Companhia de inovação para capturar oportunidades, mesmo em momentos adversos.

Caso a duração da curva de contágio da pandemia decorrente do COVID-19 se prolongar no tempo, poderá trazer uma desaceleração natural da economia dos países em que atuamos, porém, podemos afirmar que a Companhia possui uma estrutura de capital robusta e suficiente para atravessar um cenário ainda mais adverso.

Ressaltamos que a Administração da Companhia também revisa periodicamente sua estrutura de custos, com manutenção de um plano robusto de crescimento com investimentos na complementariedade em nosso portfólio de serviços e atuação de forma global, aliando capilaridade e qualidade nos serviços prestados.

## Pareceres e Declarações / Relatório da Revisão Especial - Sem Ressalva

### RELATÓRIO DE REVISÃO DO AUDITOR INDEPENDENTE SOBRE AS INFORMAÇÕES CONTÁBEIS INTERMEDIÁRIAS INDIVIDUAIS E CONSOLIDADAS

Aos  
Acionistas, Conselheiros e Administradores da  
Ambipar Participações e Empreendimentos S.A.  
São Paulo – SP

#### Introdução

Revisamos as informações contábeis intermediárias, individuais e consolidadas, da Ambipar Participações e Empreendimentos S.A. (“Companhia”) contidas no Formulário de Informações Trimestrais (ITR), identificadas como Controladora e Consolidado, respectivamente, referentes ao trimestre findo em 31 de março de 2021, que compreendem o balanço patrimonial intermediário, individual e consolidado, em 31 de março de 2021 e as respectivas demonstrações intermediárias, individuais e consolidadas, do resultado, do resultado abrangente, das mutações do patrimônio líquido e dos fluxos de caixa para o período de três meses findo nessa data, incluindo o resumo das principais políticas contábeis e as demais Notas Explicativas.

A Administração da Companhia é responsável pela elaboração das informações contábeis intermediárias, individuais e consolidadas, de acordo com o Pronunciamento Técnico CPC 21 (R1) - Demonstração intermediária e com a norma internacional “IAS 34 - Interim Financial Reporting”, emitida pelo “International Accounting Standards Board (IASB)”, assim como pela apresentação dessas demonstrações de maneira condizente com as normas expedidas pela Comissão de Valores Mobiliários (CVM), aplicáveis à elaboração das Informações Trimestrais (ITR). Nossa responsabilidade é a de expressar uma conclusão sobre essas informações contábeis intermediárias individuais e consolidadas com base em nossa revisão.

#### Alcance da revisão

Conduzimos nossa revisão de acordo com as normas brasileiras e internacionais de revisão (NBC TR 2410 - Revisão de Demonstrações Intermediárias Executada pelo Auditor da Entidade e ISRE 2410 – Review of Interim Financial Information Performed by the Independent Auditor of the Entity, respectivamente). Uma revisão de demonstrações intermediárias consiste na realização de indagações, principalmente às pessoas responsáveis pelos assuntos financeiros e contábeis e na aplicação de procedimentos analíticos e de outros procedimentos de revisão. O alcance de uma revisão é significativamente menor do que o de uma auditoria conduzida de acordo com as normas de auditoria e, conseqüentemente, não nos permitiu obter segurança de que tomamos conhecimento de todos os assuntos significativos que poderiam ser identificados em uma auditoria. Portanto, não expressamos uma opinião de auditoria.

#### Conclusão sobre as informações contábeis intermediárias individuais e consolidadas

Com base em nossa revisão, não temos conhecimento de nenhum fato que nos leve a acreditar que as informações contábeis intermediárias individuais e consolidadas incluídas nas Informações Trimestrais (ITR) acima referidas, não foram elaboradas, em todos os aspectos relevantes, de acordo com o CPC 21 (R1) e o IAS 34, e apresentadas de forma condizente com as normas expedidas pela Comissão de Valores Mobiliários aplicáveis à elaboração das Informações Trimestrais (ITR).

#### Outros assuntos

##### Demonstrações do Valor Adicionado (DVA)

Revisamos também as Demonstrações do Valor Adicionado (DVA), individual e consolidada, referentes ao período de três meses findo em 31 de março de 2021, preparadas sob a responsabilidade da Administração da Companhia, cuja apresentação nas informações intermediárias é requerida de acordo com as normas expedidas pela Comissão de Valores Mobiliários (CVM) e considerada informação suplementar pelas IFRS que não requerem a apresentação da DVA. Essas demonstrações foram submetidas a procedimentos de revisão executados em conjunto com a revisão das Informações Trimestrais (ITR), com o objetivo de concluir se elas estão conciliadas com as informações contábeis intermediárias, individuais e consolidadas, e registros contábeis, conforme aplicável, e se sua forma e conteúdo estão de acordo com os critérios definidos no Pronunciamento Técnico CPC 09 – “Demonstração do Valor Adicionado”. Com base em nossa revisão, não temos conhecimento de nenhum fato que nos leve a acreditar que essas demonstrações do valor adicionado não foram elaboradas, em todos os aspectos relevantes, segundo os critérios definidos nesse Pronunciamento Técnico e de forma consistente em relação às informações contábeis intermediárias, individuais e consolidadas, tomadas em conjunto.

São Paulo, 12 de maio de 2021.

BDO RCS Auditores Independentes SS  
CRC 2 SP 013846/O-1

Esmir de Oliveira  
Contador CRC 1 SP 109628/O-0

**Pareceres e Declarações / Relatório Resumido do Comitê de Auditoria (estatutário, previsto em regulamentação específica da CVM)**

**Pareceres e Declarações / Parecer ou Relatório Resumido, se houver, do Comitê de Auditoria (estatutário ou não)**

## Pareceres e Declarações / Declaração dos Diretores sobre as Demonstrações Financeiras

### DECLARAÇÃO PARA FINS DO ARTIGO 25 DA INSTRUÇÃO CVM 480

IZABEL CRISTINA ANDRIOTTI CRUZ DE OUVEIRA, brasileira, casada, administradora de empresas, portadora da cédula de identidade RG nº 14.348.169-1 SSP/SP e inscrita no CPF/ME sob o nº 054.727.978-70, residente e domiciliada na cidade de São Paulo, estado de São Paulo, com endereço comercial na cidade de São Paulo, Estado de São Paulo, na Avenida Pacaembu, nº 1.088, CEP 01234-000, Pacaembu, na qualidade de Diretora Presidente da AMBIPAR PARTICIPAÇÕES E EMPREENDIMENTOS S.A., sociedade por ações com registro de companhia aberta sob análise pela Comissão de Valores Mobiliários ("CVM"), com sede na cidade de São Paulo, Estado de São Paulo, na Avenida Pacaembu, nº 1.088, CEP 01234-000, Pacaembu, inscrita no CNPJ/ME sob o nº 12.648.266/0001-24 ("Companhia"), declara, nos termos do artigo 25, parágrafo 1º, incisos V e VI, da Instrução da CVM nº 480, de 7 de dezembro de 2009, conforme alterada ("Instrução CVM 480"), que juntamente com os demais diretores da Companhia: (a) reviu, discutiu e concorda com as opiniões expressas no relatório dos auditores independentes da Companhia de 31 de março de 2021; e (b) reviu, discutiu e concorda com as demonstrações financeiras da Companhia de 31 de março de 2021, especialmente elaboradas para fins de registro, nos termos dos incisos V e VI do artigo 25 da Instrução CVM 480.

São Paulo, 12 de maio de 2021

IZABEL CRISTINA ANDRIOTTI CRUZ DE OLIVEIRA  
Diretora Presidente

### DECLARAÇÃO PARA FINS DO ARTIGO 25 DA INSTRUÇÃO CVM 480

THIAGO DA COSTA SILVA, brasileiro, casado, contador, portador da cédula de identidade RG nº 33.107.860-0, inscrito perante o CPF/ME sob o nº 224.653.698-73, residente e domiciliado na cidade de São Paulo, estado de São Paulo, com endereço comercial na cidade de São Paulo, Estado de São Paulo, na Avenida Pacaembu, nº 1.088, CEP 01234-000, Pacaembu, na qualidade de Diretor Financeiro e de Relações com Investidores da AMBIPAR PARTICIPAÇÕES E EMPREENDIMENTOS S.A., sociedade por ações com sede na cidade de São Paulo, Estado de São Paulo, na Avenida Pacaembu, nº 1.088, CEP 01234-000, Pacaembu, inscrita no CNPJ/ME sob o nº 12.648.266/0001-24 ("Companhia"), declara, nos termos do artigo 25, parágrafo 1º, incisos V e VI, da Instrução da CVM nº 480, de 7 de dezembro de 2009, conforme alterada ("Instrução CVM 480"), que juntamente com os demais diretores da Companhia: (a) reviu, discutiu e concorda com as opiniões expressas no relatório dos auditores independentes da Companhia de 31 de março de 2021; e (b) reviu, discutiu e concorda com as demonstrações financeiras da Companhia de 31 de março de 2021, especialmente elaboradas para fins de registro, nos termos dos incisos V e VI do artigo 25 da Instrução CVM 480.

São Paulo, 12 de maio de 2021

THIAGO DA COSTA SILVA  
Diretor de Relações com Investidores

## **Pareceres e Declarações / Declaração dos Diretores sobre o Relatório do Auditor Independente**

### **DECLARAÇÃO PARA FINS DO ARTIGO 25 DA INSTRUÇÃO CVM 480**

IZABEL CRISTINA ANDRIOTTI CRUZ DE OUVEIRA, brasileira, casada, administradora de empresas, portadora da cédula de identidade RG nº 14.348.169-1 SSP/SP e inscrita no CPF/ME sob o nº 054.727.978-70, residente e domiciliada na cidade de São Paulo, estado de São Paulo, com endereço comercial na cidade de São Paulo, Estado de São Paulo, na Avenida Pacaembu, nº 1.088, CEP 01234-000, Pacaembu, na qualidade de Diretora Presidente da AMBIPAR PARTICIPAÇÕES E EMPREENDIMENTOS S.A., sociedade por ações com registro de companhia aberta sob análise pela Comissão de Valores Mobiliários ("CVM"), com sede na cidade de São Paulo, Estado de São Paulo, na Avenida Pacaembu, nº 1.088, CEP 01234-000, Pacaembu, inscrita no CNPJ/ME sob o nº 12.648.266/0001-24 ("Companhia"), declara, nos termos do artigo 25, parágrafo 1º, incisos V e VI, da Instrução da CVM nº 480, de 7 de dezembro de 2009, conforme alterada ("Instrução CVM 480"), que juntamente com os demais diretores da Companhia: (a) reviu, discutiu e concorda com as opiniões expressas no relatório dos auditores independentes da Companhia de 31 de março de 2021; e (b) reviu, discutiu e concorda com as demonstrações financeiras da Companhia de 31 de março de 2021, especialmente elaboradas para fins de registro, nos termos dos incisos V e VI do artigo 25 da Instrução CVM 480.

São Paulo, 12 de maio de 2021

IZABEL CRISTINA ANDRIOTTI CRUZ DE OLIVEIRA  
Diretora Presidente

### **DECLARAÇÃO PARA FINS DO ARTIGO 25 DA INSTRUÇÃO CVM 480**

THIAGO DA COSTA SILVA, brasileiro, casado, contador, portador da cédula de identidade RG nº 33.107.860-0, inscrito perante o CPF/ME sob o nº 224.653.698-73, residente e domiciliado na cidade de São Paulo, estado de São Paulo, com endereço comercial na cidade de São Paulo, Estado de São Paulo, na Avenida Pacaembu, nº 1.088, CEP 01234-000, Pacaembu, na qualidade de Diretor Financeiro e de Relações com Investidores da AMBIPAR PARTICIPAÇÕES E EMPREENDIMENTOS S.A., sociedade por ações com sede na cidade de São Paulo, Estado de São Paulo, na Avenida Pacaembu, nº 1.088, CEP 01234-000, Pacaembu, inscrita no CNPJ/ME sob o nº 12.648.266/0001-24 ("Companhia"), declara, nos termos do artigo 25, parágrafo 1º, incisos V e VI, da Instrução da CVM nº 480, de 7 de dezembro de 2009, conforme alterada ("Instrução CVM 480"), que juntamente com os demais diretores da Companhia: (a) reviu, discutiu e concorda com as opiniões expressas no relatório dos auditores independentes da Companhia de 31 de março de 2021; e (b) reviu, discutiu e concorda com as demonstrações financeiras da Companhia de 31 de março de 2021, especialmente elaboradas para fins de registro, nos termos dos incisos V e VI do artigo 25 da Instrução CVM 480.

São Paulo, 12 de maio de 2021

THIAGO DA COSTA SILVA  
Diretor de Relações com Investidores