

Índice

Dados da Empresa

Composição do Capital	1
-----------------------	---

DFs Individuais

Balanço Patrimonial Ativo	2
---------------------------	---

Balanço Patrimonial Passivo	4
-----------------------------	---

Demonstração do Resultado	6
---------------------------	---

Demonstração do Resultado Abrangente	8
--------------------------------------	---

Demonstração do Fluxo de Caixa (Método Indireto)	9
--------------------------------------------------	---

Demonstração das Mutações do Patrimônio Líquido

DMPL - 01/01/2021 à 31/03/2021	10
--------------------------------	----

DMPL - 01/01/2020 à 31/03/2020	11
--------------------------------	----

Demonstração de Valor Adicionado	12
----------------------------------	----

DFs Consolidadas

Balanço Patrimonial Ativo	13
---------------------------	----

Balanço Patrimonial Passivo	14
-----------------------------	----

Demonstração do Resultado	16
---------------------------	----

Demonstração do Resultado Abrangente	18
--------------------------------------	----

Demonstração do Fluxo de Caixa (Método Indireto)	19
--------------------------------------------------	----

Demonstração das Mutações do Patrimônio Líquido

DMPL - 01/01/2021 à 31/03/2021	20
--------------------------------	----

DMPL - 01/01/2020 à 31/03/2020	21
--------------------------------	----

Demonstração de Valor Adicionado	22
----------------------------------	----

Comentário do Desempenho	23
--------------------------	----

Notas Explicativas	41
--------------------	----

Pareceres e Declarações

Relatório da Revisão Especial - Sem Ressalva	103
----------------------------------------------	-----

Declaração dos Diretores sobre as Demonstrações Financeiras	105
-------------------------------------------------------------	-----

Declaração dos Diretores sobre o Relatório do Auditor Independente	106
--------------------------------------------------------------------	-----

Dados da Empresa / Composição do Capital

Número de Ações (Mil)	Trimestre Atual 31/03/2021
Do Capital Integralizado	
Ordinárias	137.615
Preferenciais	122.894
Total	260.509
Em Tesouraria	
Ordinárias	0
Preferenciais	0
Total	0

DFs Individuais / Balanço Patrimonial Ativo**(Reais Mil)**

Código da Conta	Descrição da Conta	Trimestre Atual 31/03/2021	Exercício Anterior 31/12/2020
1	Ativo Total	641.554	668.173
1.01	Ativo Circulante	249.679	279.027
1.01.01	Caixa e Equivalentes de Caixa	2.771	13.623
1.01.01.01	Caixa e Bancos	1.566	11.549
1.01.01.02	Aplicações financeiras	1.205	2.074
1.01.02	Aplicações Financeiras	7.583	7.021
1.01.02.01	Aplicações Financeiras Avaliadas a Valor Justo através do Resultado	7.583	7.021
1.01.02.01.03	Títulos Mantidos até o Vencimento	7.583	7.021
1.01.03	Contas a Receber	137.725	159.302
1.01.03.01	Clientes	114.295	141.689
1.01.03.01.01	Contas a receber de clientes	121.710	149.383
1.01.03.01.02	(-) Perdas estimadas créd. liquid. duvidosa	-7.246	-7.549
1.01.03.01.03	(-) Ajuste a valor presente	-169	-145
1.01.03.02	Outras Contas a Receber	23.430	17.613
1.01.03.02.01	Outras Contas a Receber	23.430	17.613
1.01.04	Estoques	91.346	91.112
1.01.04.01	Estoques	91.346	91.112
1.01.06	Tributos a Recuperar	5.816	5.807
1.01.06.01	Tributos Correntes a Recuperar	5.816	5.807
1.01.06.01.01	Impostos a Recuperar	5.816	5.807
1.01.07	Despesas Antecipadas	4.438	2.162
1.01.07.01	Despesas Antecipadas	4.438	2.162
1.02	Ativo Não Circulante	391.875	389.146
1.02.01	Ativo Realizável a Longo Prazo	118.405	115.514
1.02.01.01	Aplicações Financeiras Avaliadas a Valor Justo através do Resultado	3.204	2.942
1.02.01.01.01	Títulos Designados a Valor Justo	3.204	2.942
1.02.01.04	Contas a Receber	7.955	8.022
1.02.01.04.02	Outras Contas a Receber	7.955	8.022
1.02.01.07	Tributos Diferidos	75.952	75.940
1.02.01.07.01	Imposto de Renda e Contribuição Social Diferidos	75.952	75.940
1.02.01.09	Créditos com Partes Relacionadas	4.779	5.441
1.02.01.09.02	Créditos com Controladas	4.779	5.441
1.02.01.10	Outros Ativos Não Circulantes	26.515	23.169
1.02.01.10.03	Impostos a Recuperar	396	356
1.02.01.10.04	Depósitos Judiciais	26.119	22.813
1.02.02	Investimentos	152.492	153.036
1.02.02.01	Participações Societárias	152.492	153.036
1.02.02.01.02	Participações em Controladas	152.492	153.036
1.02.03	Imobilizado	113.089	112.556
1.02.03.01	Imobilizado em Operação	105.356	104.121
1.02.03.01.01	Imobilizado	105.356	104.121
1.02.03.02	Direito de Uso em Arrendamento	7.733	8.435
1.02.04	Intangível	7.889	8.040
1.02.04.01	Intangíveis	7.889	8.040

DFs Individuais / Balanço Patrimonial Ativo**(Reais Mil)**

Código da Conta	Descrição da Conta	Trimestre Atual 31/03/2021	Exercício Anterior 31/12/2020
1.02.04.01.02	Intangíveis	7.889	8.040

DFs Individuais / Balanço Patrimonial Passivo**(Reais Mil)**

Código da Conta	Descrição da Conta	Trimestre Atual 31/03/2021	Exercício Anterior 31/12/2020
2	Passivo Total	641.554	668.173
2.01	Passivo Circulante	476.898	487.350
2.01.01	Obrigações Sociais e Trabalhistas	23.961	22.989
2.01.01.02	Obrigações Trabalhistas	23.961	22.989
2.01.01.02.02	Provisão de Férias	11.788	13.361
2.01.01.02.03	Provisões Diversas	12.173	9.628
2.01.02	Fornecedores	143.064	170.637
2.01.02.01	Fornecedores Nacionais	142.810	170.630
2.01.02.01.01	Fornecedores Nacionais	142.810	170.630
2.01.02.02	Fornecedores Estrangeiros	254	7
2.01.02.02.01	Fornecedores Estrangeiros	254	7
2.01.03	Obrigações Fiscais	41.945	42.662
2.01.03.01	Obrigações Fiscais Federais	28.884	29.368
2.01.03.01.02	Obrigações Fiscais e Tributárias	28.884	29.368
2.01.03.02	Obrigações Fiscais Estaduais	12.977	13.181
2.01.03.02.01	ICMS a Pagar	12.977	13.181
2.01.03.03	Obrigações Fiscais Municipais	84	113
2.01.03.03.01	ISS a recolher	84	113
2.01.04	Empréstimos e Financiamentos	232.433	219.908
2.01.04.01	Empréstimos e Financiamentos	232.373	219.790
2.01.04.01.01	Em Moeda Nacional	232.373	219.790
2.01.04.03	Financiamento por Arrendamento	60	118
2.01.04.03.01	Arrendamento Mercantil	60	118
2.01.05	Outras Obrigações	25.696	21.469
2.01.05.01	Passivos com Partes Relacionadas	6.928	6.928
2.01.05.01.02	Débitos com Controladas	6.928	6.928
2.01.05.02	Outros	18.768	14.541
2.01.05.02.04	Outras Contas a Pagar	15.392	10.533
2.01.05.02.05	Passivos de Arrendamento	3.376	4.008
2.01.06	Provisões	9.799	9.685
2.01.06.02	Outras Provisões	9.799	9.685
2.01.06.02.04	Provisões diversas	9.799	9.685
2.02	Passivo Não Circulante	436.113	425.984
2.02.01	Empréstimos e Financiamentos	61.198	48.438
2.02.01.01	Empréstimos e Financiamentos	61.198	48.438
2.02.01.01.01	Em Moeda Nacional	61.198	48.438
2.02.02	Outras Obrigações	303.561	305.146
2.02.02.01	Passivos com Partes Relacionadas	51.735	51.872
2.02.02.01.02	Débitos com Controladas	51.735	51.872
2.02.02.02	Outros	251.826	253.274
2.02.02.02.03	Valores a Pagar - Terceiros	502	500
2.02.02.02.04	Obrigações Fiscais e Tributárias	162.928	167.852
2.02.02.02.05	Provisões p/Riscos Fiscais, Trab.e Cíveis	84.007	80.428
2.02.02.02.09	Passivos de Arrendamento	4.389	4.494
2.02.04	Provisões	71.354	72.400

DFs Individuais / Balanço Patrimonial Passivo**(Reais Mil)**

Código da Conta	Descrição da Conta	Trimestre Atual 31/03/2021	Exercício Anterior 31/12/2020
2.02.04.02	Outras Provisões	71.354	72.400
2.02.04.02.04	Provisões Diversas	71.354	72.400
2.03	Patrimônio Líquido	-271.457	-245.161
2.03.01	Capital Social Realizado	879.785	879.785
2.03.02	Reservas de Capital	6.745	6.745
2.03.02.07	Reservas de Capital	6.745	6.745
2.03.03	Reservas de Reavaliação	21.473	21.996
2.03.03.01	Controladas/Coligadas e Equiparadas	21.473	21.996
2.03.05	Lucros/Prejuízos Acumulados	-1.241.171	-1.215.541
2.03.06	Ajustes de Avaliação Patrimonial	61.711	61.854
2.03.06.01	Adoção CPCs ao Custo Atribuído	61.711	61.854

DFs Individuais / Demonstração do Resultado**(Reais Mil)**

Código da Conta	Descrição da Conta	Acumulado do Atual	Acumulado do Exercício
		01/01/2021 à 31/03/2021	Anterior 01/01/2020 à 31/03/2020
3.01	Receita de Venda de Bens e/ou Serviços	227.081	267.514
3.02	Custo dos Bens e/ou Serviços Vendidos	-163.118	-161.101
3.03	Resultado Bruto	63.963	106.413
3.04	Despesas/Receitas Operacionais	-69.662	-55.956
3.04.01	Despesas com Vendas	-48.542	-55.355
3.04.01.01	Pessoal	-13.725	-13.730
3.04.01.02	Propaganda	83	-477
3.04.01.03	Promoção de Vendas	-844	-903
3.04.01.04	Frete	-25.422	-31.894
3.04.01.06	Serviços de Terceiros	-4.465	-3.622
3.04.01.07	Viagens	-101	-364
3.04.01.08	Aluguéis	-2.131	-2.192
3.04.01.09	Outras Despesas	-1.937	-2.173
3.04.02	Despesas Gerais e Administrativas	-20.240	-20.707
3.04.02.01	Pessoal	-7.742	-8.177
3.04.02.02	Serviços de Terceiros	-9.663	-8.962
3.04.02.03	Depreciação/Amortização	-775	-1.146
3.04.02.04	Energia e Comunicação	-258	-669
3.04.02.06	Viagens	-74	-14
3.04.02.07	Aluguéis	-362	-102
3.04.02.08	Outras Despesas	-1.366	-1.637
3.04.04	Outras Receitas Operacionais	448	22.153
3.04.04.01	Outras Receitas Operacionais	448	22.153
3.04.05	Outras Despesas Operacionais	-784	-2.188
3.04.05.01	Outras Despesas Operacionais	-784	-2.188
3.04.06	Resultado de Equivalência Patrimonial	-544	141
3.05	Resultado Antes do Resultado Financeiro e dos Tributos	-5.699	50.457
3.06	Resultado Financeiro	-20.608	-12.971
3.06.01	Receitas Financeiras	151	8.470
3.06.01.01	Outras Receitas Financeiras	91	8.398
3.06.01.02	Varição Cambial Ativa	60	72
3.06.02	Despesas Financeiras	-20.759	-21.441
3.06.02.01	Outas despesas Financeiras	-20.730	-21.419
3.06.02.02	Varição Cambial Passiva	-29	-22
3.07	Resultado Antes dos Tributos sobre o Lucro	-26.307	37.486
3.08	Imposto de Renda e Contribuição Social sobre o Lucro	11	-10.890
3.08.01	Corrente	0	-4.239
3.08.02	Diferido	11	-6.651
3.09	Resultado Líquido das Operações Continuadas	-26.296	26.596
3.11	Lucro/Prejuízo do Período	-26.296	26.596
3.99	Lucro por Ação - (Reais / Ação)		
3.99.01	Lucro Básico por Ação		
3.99.01.01	ON	-0,09085	0,09188
3.99.01.02	PN	-0,11103	0,1123

DFs Individuais / Demonstração do Resultado**(Reais Mil)**

Código da Conta	Descrição da Conta	Acumulado do Atual Exercício 01/01/2021 à 31/03/2021	Acumulado do Exercício Anterior 01/01/2020 à 31/03/2020
3.99.02	Lucro Diluído por Ação		
3.99.02.01	ON	-0,09085	0,09188
3.99.02.02	PN	-0,11103	0,1123

DFs Individuais / Demonstração do Resultado Abrangente**(Reais Mil)**

Código da Conta	Descrição da Conta	Acumulado do Atual Exercício 01/01/2021 à 31/03/2021	Acumulado do Exercício Anterior 01/01/2020 à 31/03/2020
4.01	Lucro Líquido do Período	-26.296	26.596
4.03	Resultado Abrangente do Período	-26.296	26.596

DFs Individuais / Demonstração do Fluxo de Caixa (Método Indireto)**(Reais Mil)**

Código da Conta	Descrição da Conta	Acumulado do Atual Exercício 01/01/2021 à 31/03/2021	Acumulado do Exercício Anterior 01/01/2020 à 31/03/2020
6.01	Caixa Líquido Atividades Operacionais	-22.332	6.643
6.01.01	Caixa Gerado nas Operações	1.183	63.791
6.01.01.01	Lucro Antes dos Impostos	-26.307	37.486
6.01.01.02	Depreciações e Amortizações	3.990	4.272
6.01.01.03	Perdas estimadas Créd.de Liiquid.Duvidosa	-189	168
6.01.01.04	Provisão (reversão de prov.) de Estoque	-853	860
6.01.01.06	Equivalência Patrimonial	544	-141
6.01.01.07	Vlr.Residual do Ativo não Circulante	69	239
6.01.01.08	Provisões para Riscos Fiscais, Trab, e Cíveis	5.186	2.484
6.01.01.09	Ajuste a valor presente	100	42
6.01.01.10	Juros sobre empréstimos e debêntures	18.643	18.381
6.01.03	Outros	-23.515	-57.148
6.01.03.01	Clientes	27.558	20.549
6.01.03.02	Estoque	619	-11.957
6.01.03.03	Despesas Antecipadas	-2.276	-2.416
6.01.03.04	Impostos a Recuperar	-49	-29.208
6.01.03.05	Outras Contas a Receber	-5.786	-705
6.01.03.06	Fornecedores	-27.648	31.228
6.01.03.07	Sálarios e Encargos a Pagar	972	2.302
6.01.03.08	Obrigações Fiscais e tributárias	-5.641	-10.268
6.01.03.09	Sociedade Controladas e Ligadas	-137	3.740
6.01.03.11	Outras Contas a Pagar	3.929	5.082
6.01.03.12	Riscos e Processos Judiciais	-1.607	-1.588
6.01.03.13	Depósitos Judiciais	-3.306	-1.587
6.01.03.14	Partes Relacionadas	662	-286
6.01.03.15	Juros Pagos	-10.805	-62.034
6.02	Caixa Líquido Atividades de Investimento	-5.967	-49
6.02.01	Resgates de Títulos e Valores Mobiliários	-824	2.446
6.02.02	Adições ao Ativo Imobilizado	-4.583	-2.495
6.02.03	Adições ao Ativo Intangível	-560	0
6.03	Caixa Líquido Atividades de Financiamento	17.447	-3.128
6.03.01	Captação de Empréstimos, Financiamentos e Arrendamentos	293.249	374.116
6.03.02	Pagamentos de Empréstimos, Financiamentos e Arrendamentos	-295.802	-377.244
6.03.04	Debentures	20.000	0
6.05	Aumento (Redução) de Caixa e Equivalentes	-10.852	3.466
6.05.01	Saldo Inicial de Caixa e Equivalentes	13.623	11.545
6.05.02	Saldo Final de Caixa e Equivalentes	2.771	15.011

DFs Individuais / Demonstração das Mutações do Patrimônio Líquido / DMPL - 01/01/2021 à 31/03/2021**(Reais Mil)**

Código da Conta	Descrição da Conta	Capital Social Integralizado	Reservas de Capital, Opções Outorgadas e Ações em Tesouraria	Reservas de Lucro	Lucros ou Prejuízos Acumulados	Outros Resultados Abrangentes	Patrimônio Líquido
5.01	Saldos Iniciais	879.785	6.745	0	-1.215.541	83.850	-245.161
5.02	Ajustes de Exercícios Anteriores	0	0	0	0	0	0
5.03	Saldos Iniciais Ajustados	879.785	6.745	0	-1.215.541	83.850	-245.161
5.04	Transações de Capital com os Sócios	0	0	0	0	0	0
5.05	Resultado Abrangente Total	0	0	0	-26.296	0	-26.296
5.05.01	Lucro Líquido do Período	0	0	0	-26.296	0	-26.296
5.06	Mutações Internas do Patrimônio Líquido	0	0	0	666	-666	0
5.06.03	Tributos sobre a Realização da Reserva de Reavaliação	0	0	0	666	-666	0
5.07	Saldos Finais	879.785	6.745	0	-1.241.171	83.184	-271.457

DFs Individuais / Demonstração das Mutações do Patrimônio Líquido / DMPL - 01/01/2020 à 31/03/2020**(Reais Mil)**

Código da Conta	Descrição da Conta	Capital Social Integralizado	Reservas de Capital, Opções Outorgadas e Ações em Tesouraria	Reservas de Lucro	Lucros ou Prejuízos Acumulados	Outros Resultados Abrangentes	Patrimônio Líquido
5.01	Saldos Iniciais	879.785	6.745	0	-1.258.286	86.639	-285.117
5.02	Ajustes de Exercícios Anteriores	0	0	0	0	0	0
5.03	Saldos Iniciais Ajustados	879.785	6.745	0	-1.258.286	86.639	-285.117
5.04	Transações de Capital com os Sócios	0	0	0	0	0	0
5.05	Resultado Abrangente Total	0	0	0	26.596	0	26.596
5.05.01	Lucro Líquido do Período	0	0	0	26.596	0	26.596
5.06	Mutações Internas do Patrimônio Líquido	0	0	0	697	-697	0
5.06.02	Realização da Reserva Reavaliação	0	0	0	697	-697	0
5.07	Saldos Finais	879.785	6.745	0	-1.230.993	85.942	-258.521

DFs Individuais / Demonstração de Valor Adicionado**(Reais Mil)**

Código da Conta	Descrição da Conta	Acumulado do Atual Exercício 01/01/2021 à 31/03/2021	Acumulado do Exercício Anterior 01/01/2020 à 31/03/2020
7.01	Receitas	318.234	392.813
7.01.01	Vendas de Mercadorias, Produtos e Serviços	317.832	371.206
7.01.02	Outras Receitas	447	22.153
7.01.04	Provisão/Reversão de Créds. Liquidação Duvidosa	-45	-546
7.02	Insumos Adquiridos de Terceiros	-179.460	-185.153
7.02.01	Custos Prods., Mercs. e Servs. Vendidos	-124.663	-124.342
7.02.02	Materiais, Energia, Servs. de Terceiros e Outros	-54.797	-60.807
7.02.03	Perda/Recuperação de Valores Ativos	0	-4
7.03	Valor Adicionado Bruto	138.774	207.660
7.04	Retenções	-4.871	-4.837
7.04.01	Depreciação, Amortização e Exaustão	-4.871	-4.837
7.05	Valor Adicionado Líquido Produzido	133.903	202.823
7.06	Vlr Adicionado Recebido em Transferência	-394	486
7.06.01	Resultado de Equivalência Patrimonial	-544	141
7.06.02	Receitas Financeiras	150	345
7.07	Valor Adicionado Total a Distribuir	133.509	203.309
7.08	Distribuição do Valor Adicionado	133.509	203.309
7.08.01	Pessoal	38.095	37.355
7.08.01.01	Remuneração Direta	26.004	26.400
7.08.01.02	Benefícios	9.065	8.909
7.08.01.03	F.G.T.S.	3.026	2.046
7.08.02	Impostos, Taxas e Contribuições	98.135	115.283
7.08.02.01	Federais	44.095	54.855
7.08.02.02	Estaduais	53.310	59.740
7.08.02.03	Municipais	730	688
7.08.03	Remuneração de Capitais de Terceiros	23.575	24.076
7.08.03.01	Juros	11.851	12.967
7.08.03.02	Aluguéis	2.697	2.507
7.08.03.03	Outras	9.027	8.602
7.08.04	Remuneração de Capitais Próprios	-26.296	26.595
7.08.04.03	Lucros Retidos / Prejuízo do Período	-26.296	26.595

DFs Consolidadas / Balanço Patrimonial Ativo**(Reais Mil)**

Código da Conta	Descrição da Conta	Trimestre Atual 31/03/2021	Exercício Anterior 31/12/2020
1	Ativo Total	647.833	674.947
1.01	Ativo Circulante	252.569	282.846
1.01.01	Caixa e Equivalentes de Caixa	2.945	13.851
1.01.01.01	Caixa e Bancos	1.684	11.721
1.01.01.02	Aplicações Financeiras	1.261	2.130
1.01.02	Aplicações Financeiras	7.583	7.021
1.01.02.01	Aplicações Financeiras Avaliadas a Valor Justo através do Resultado	7.583	7.021
1.01.02.01.03	Títulos Mantidos até o Vencimento	7.583	7.021
1.01.03	Contas a Receber	138.575	161.027
1.01.03.01	Clientes	114.392	142.608
1.01.03.01.01	Contas a receber de clientes	122.728	151.223
1.01.03.01.02	(-) Perdas estimadas créd. liquid. duvidosa	-8.166	-8.470
1.01.03.01.03	(-) Ajuste a valor presente	-170	-145
1.01.03.02	Outras Contas a Receber	24.183	18.419
1.01.03.02.01	Outras Contas a Receber	24.183	18.419
1.01.04	Estoques	91.346	91.112
1.01.04.01	Estoques	91.346	91.112
1.01.06	Tributos a Recuperar	7.682	7.673
1.01.06.01	Tributos Correntes a Recuperar	7.682	7.673
1.01.06.01.01	Imposto a Recuperar	7.682	7.673
1.01.07	Despesas Antecipadas	4.438	2.162
1.01.07.01	Despesas Antecipadas	4.438	2.162
1.02	Ativo Não Circulante	395.264	392.101
1.02.01	Ativo Realizável a Longo Prazo	115.200	111.643
1.02.01.01	Aplicações Financeiras Avaliadas a Valor Justo através do Resultado	3.204	2.942
1.02.01.01.01	Títulos Designados a Valor Justo	3.204	2.942
1.02.01.04	Contas a Receber	9.316	9.378
1.02.01.04.02	Outras Contas a Receber	9.316	9.378
1.02.01.07	Tributos Diferidos	75.952	75.940
1.02.01.07.01	Imposto de Renda e Contribuição Social Diferidos	75.952	75.940
1.02.01.10	Outros Ativos Não Circulantes	26.728	23.383
1.02.01.10.03	Impostos a Recuperar	396	356
1.02.01.10.04	Depositos Judiciais	26.332	23.027
1.02.03	Imobilizado	272.118	272.361
1.02.03.01	Imobilizado em Operação	269.513	269.104
1.02.03.01.01	Imobilizado	269.513	269.104
1.02.03.02	Direito de Uso em Arrendamento	2.605	3.257
1.02.04	Intangível	7.946	8.097
1.02.04.01	Intangíveis	7.946	8.097
1.02.04.01.02	Intangíveis	7.946	8.097

DFs Consolidadas / Balanço Patrimonial Passivo**(Reais Mil)**

Código da Conta	Descrição da Conta	Trimestre Atual 31/03/2021	Exercício Anterior 31/12/2020
2	Passivo Total	647.833	674.947
2.01	Passivo Circulante	478.283	489.601
2.01.01	Obrigações Sociais e Trabalhistas	24.390	23.430
2.01.01.02	Obrigações Trabalhistas	24.390	23.430
2.01.01.02.02	Provisão de Férias	11.787	13.361
2.01.01.02.03	Provisão Diversas	12.603	10.069
2.01.02	Fornecedores	143.908	172.008
2.01.02.01	Fornecedores Nacionais	143.654	171.999
2.01.02.01.01	Fornecedores Nacionais	143.654	171.999
2.01.02.02	Fornecedores Estrangeiros	254	9
2.01.02.02.01	Fornecedores Estrangeiros	254	9
2.01.03	Obrigações Fiscais	43.053	44.006
2.01.03.01	Obrigações Fiscais Federais	29.112	29.658
2.01.03.01.01	Imposto de Renda e Contribuição Social a Pagar	124	122
2.01.03.01.02	Obrigações Fiscais e Tributárias	28.988	29.536
2.01.03.02	Obrigações Fiscais Estaduais	13.856	14.233
2.01.03.02.01	ICMS a Pagar	13.856	14.233
2.01.03.03	Obrigações Fiscais Municipais	85	115
2.01.03.03.01	ISS a recolher	85	115
2.01.04	Empréstimos e Financiamentos	232.433	219.908
2.01.04.01	Empréstimos e Financiamentos	232.373	219.790
2.01.04.01.01	Em Moeda Nacional	232.373	219.790
2.01.04.03	Financiamento por Arrendamento	60	118
2.01.04.03.01	Arrendamento Mercantil	60	118
2.01.05	Outras Obrigações	24.409	20.272
2.01.05.01	Passivos com Partes Relacionadas	6.928	6.928
2.01.05.01.03	Débitos com Controladores	6.928	6.928
2.01.05.02	Outros	17.481	13.344
2.01.05.02.04	Outras Contas a Pagar	15.392	10.533
2.01.05.02.05	Passivos de arrendamentos	2.089	2.811
2.01.06	Provisões	10.090	9.977
2.01.06.02	Outras Provisões	10.090	9.977
2.01.06.02.04	Provisões Diversas	10.090	9.977
2.02	Passivo Não Circulante	441.007	430.507
2.02.01	Empréstimos e Financiamentos	61.198	48.438
2.02.01.01	Empréstimos e Financiamentos	61.198	48.438
2.02.01.01.01	Em Moeda Nacional	61.198	48.438
2.02.02	Outras Obrigações	265.732	266.615
2.02.02.01	Passivos com Partes Relacionadas	17.509	16.963
2.02.02.01.03	Débitos com Controladores	17.509	16.963
2.02.02.02	Outros	248.223	249.652
2.02.02.02.03	Obrigações Fiscais e Tributárias	162.928	167.852
2.02.02.02.04	Valores a Pagar - Terceiros	502	500
2.02.02.02.07	Provisão para Riscos Fiscais, Trab.e Cíveis	84.244	80.787
2.02.02.02.08	Passivos de arrendamentos	549	513

DFs Consolidadas / Balanço Patrimonial Passivo**(Reais Mil)**

Código da Conta	Descrição da Conta	Trimestre Atual 31/03/2021	Exercício Anterior 31/12/2020
2.02.03	Tributos Diferidos	42.722	43.054
2.02.03.01	Imposto de Renda e Contribuição Social Diferidos	42.722	43.054
2.02.04	Provisões	71.355	72.400
2.02.04.02	Outras Provisões	71.355	72.400
2.02.04.02.04	Provisões diversas	71.355	72.400
2.03	Patrimônio Líquido Consolidado	-271.457	-245.161
2.03.01	Capital Social Realizado	879.785	879.785
2.03.01.01	Capital Social Realizado	879.785	879.785
2.03.02	Reservas de Capital	6.745	6.745
2.03.02.07	Reservas de Capital	6.745	6.745
2.03.03	Reservas de Reavaliação	21.473	21.996
2.03.03.01	Controladas/Coligadas e Equiparadas	21.473	21.996
2.03.05	Lucros/Prejuízos Acumulados	-1.241.171	-1.215.541
2.03.06	Ajustes de Avaliação Patrimonial	61.711	61.854
2.03.06.01	Adoção CPCs ao Custo Atribuído	61.711	61.854

DFs Consolidadas / Demonstração do Resultado**(Reais Mil)**

Código da Conta	Descrição da Conta	Acumulado do Atual	Acumulado do Exercício
		01/01/2021 à 31/03/2021	Anterior 01/01/2020 à 31/03/2020
3.01	Receita de Venda de Bens e/ou Serviços	227.051	267.501
3.02	Custo dos Bens e/ou Serviços Vendidos	-163.413	-160.856
3.03	Resultado Bruto	63.638	106.645
3.04	Despesas/Receitas Operacionais	-69.934	-56.763
3.04.01	Despesas com Vendas	-48.808	-55.620
3.04.01.01	Pessoal	-13.725	-13.730
3.04.01.02	Propaganda	83	-477
3.04.01.03	Promoção de Vendas	-844	-903
3.04.01.04	Frete	-25.422	-31.894
3.04.01.06	Serviços de Terceiros	-4.470	-3.623
3.04.01.07	Viagens	-101	-364
3.04.01.08	Aluguéis	-2.131	-2.192
3.04.01.09	Outras Despesas	-2.198	-2.437
3.04.02	Despesas Gerais e Administrativas	-20.637	-21.040
3.04.02.01	Pessoal	-7.742	-8.179
3.04.02.02	Serviços de Terceiros	-9.737	-8.995
3.04.02.03	Depreciação/Amortização	-1.079	-1.435
3.04.02.04	Energia e Comunicação	-258	-669
3.04.02.06	Viagens	-74	-14
3.04.02.07	Aluguéis	-362	-102
3.04.02.08	Outras Despesas	-1.385	-1.646
3.04.04	Outras Receitas Operacionais	448	22.153
3.04.04.01	Outras Receitas Operacionais	448	22.153
3.04.05	Outras Despesas Operacionais	-937	-2.256
3.04.05.01	Outras Despesas Operacionais	-937	-2.256
3.05	Resultado Antes do Resultado Financeiro e dos Tributos	-6.296	49.882
3.06	Resultado Financeiro	-20.341	-12.654
3.06.01	Receitas Financeiras	158	8.485
3.06.01.01	Outras Receitas Financeiras	97	8.412
3.06.01.02	Variação Cambial Ativa	61	73
3.06.02	Despesas Financeiras	-20.499	-21.139
3.06.02.01	Outras Despesas Financeiras	-20.468	-21.117
3.06.02.02	Variação Cambial Passiva	-31	-22
3.07	Resultado Antes dos Tributos sobre o Lucro	-26.637	37.228
3.08	Imposto de Renda e Contribuição Social sobre o Lucro	341	-10.632
3.08.01	Corrente	-2	-4.327
3.08.02	Diferido	343	-6.305
3.09	Resultado Líquido das Operações Continuadas	-26.296	26.596
3.11	Lucro/Prejuízo Consolidado do Período	-26.296	26.596
3.11.01	Atribuído a Sócios da Empresa Controladora	-26.296	26.596
3.99	Lucro por Ação - (Reais / Ação)		
3.99.01	Lucro Básico por Ação		
3.99.01.01	ON	-0,09085	0,09188
3.99.01.02	PN	-0,11103	0,1123

DFs Consolidadas / Demonstração do Resultado**(Reais Mil)**

Código da Conta	Descrição da Conta	Acumulado do Atual Exercício 01/01/2021 à 31/03/2021	Acumulado do Exercício Anterior 01/01/2020 à 31/03/2020
3.99.02	Lucro Diluído por Ação		
3.99.02.01	ON	-0,09085	0,09188
3.99.02.02	PN	-0,11103	0,1123

DFs Consolidadas / Demonstração do Resultado Abrangente**(Reais Mil)**

Código da Conta	Descrição da Conta	Acumulado do Atual Exercício 01/01/2021 à 31/03/2021	Acumulado do Exercício Anterior 01/01/2020 à 31/03/2020
4.01	Lucro Líquido Consolidado do Período	-26.296	26.596
4.03	Resultado Abrangente Consolidado do Período	-26.296	26.596
4.03.01	Atribuído a Sócios da Empresa Controladora	-26.296	26.596

DFs Consolidadas / Demonstração do Fluxo de Caixa (Método Indireto)**(Reais Mil)**

Código da Conta	Descrição da Conta	Acumulado do Atual Exercício 01/01/2021 à 31/03/2021	Acumulado do Exercício Anterior 01/01/2020 à 31/03/2020
6.01	Caixa Líquido Atividades Operacionais	-22.650	5.304
6.01.01	Caixa Gerado nas Operações	878	64.032
6.01.01.01	Lucro (prejuízo) Antes dos Impostos	-26.637	37.228
6.01.01.02	Depreciações e Amortizações	4.818	5.060
6.01.01.03	Perdas estimativas créd.liquid.duvidosa	-189	149
6.01.01.04	Provisão (reversão de provisão) de Estoque	-853	860
6.01.01.06	Vlr.Residual do Ativo Não Circulante	0	235
6.01.01.07	Provisão para Riscos Fiscais, Trab.e Civeis	5.189	2.489
6.01.01.08	Provisões Diversas	69	0
6.01.01.09	Ajuste a valor presente	101	44
6.01.01.10	Juros sobre empréstimos e debêntures	18.380	17.967
6.01.03	Outros	-23.528	-58.728
6.01.03.01	Clientes	28.381	20.613
6.01.03.02	Estoques	619	-11.957
6.01.03.03	Despesas Antecipadas	-2.276	-2.416
6.01.03.04	Impostos a Recuperar	-49	-28.756
6.01.03.05	Outros Contas a Receber	-5.740	-717
6.01.03.06	Fornecedores	-28.177	31.670
6.01.03.07	Salários e Encargos a Pagar	960	2.355
6.01.03.08	Obrigações Fiscais e Tributárias	-5.879	-10.219
6.01.03.11	Outras Contras a Pagar	3.929	5.475
6.01.03.13	Riscos e processos judiciais	-1.732	-1.587
6.01.03.15	Depósitos Judiciais	-3.305	-1.597
6.01.03.16	Partes Relacionadas	546	442
6.01.03.17	Juros Pagos	-10.805	-62.034
6.02	Caixa Líquido Atividades de Investimento	-5.968	30
6.02.01	Resgate de Títulos e Valores Mobiliários	-824	2.624
6.02.02	Adições ao Ativo Imobilizado	-4.584	-2.594
6.02.04	Adições ao Ativo Intangível	-560	0
6.03	Caixa Líquido Atividades de Financiamento	17.712	-2.735
6.03.01	Captação e Empréstimos, Financiamentos e Arrendamentos	293.249	374.116
6.03.02	Pagamentos de Empréstimos, Financiamentos e Arrendamentos	-295.537	-376.851
6.03.04	Debentures	20.000	0
6.05	Aumento (Redução) de Caixa e Equivalentes	-10.906	2.599
6.05.01	Saldo Inicial de Caixa e Equivalentes	13.851	13.237
6.05.02	Saldo Final de Caixa e Equivalentes	2.945	15.836

DFs Consolidadas / Demonstração das Mutações do Patrimônio Líquido / DMPL - 01/01/2021 à 31/03/2021**(Reais Mil)**

Código da Conta	Descrição da Conta	Capital Social Integralizado	Reservas de Capital, Opções Outorgadas e Ações em Tesouraria	Reservas de Lucro	Lucros ou Prejuízos Acumulados	Outros Resultados Abrangentes	Patrimônio Líquido	Participação dos Não Controladores	Patrimônio Líquido Consolidado
5.01	Saldos Iniciais	879.785	6.745	0	-1.215.541	83.850	-245.161	0	-245.161
5.02	Ajustes de Exercícios Anteriores	0	0	0	0	0	0	0	0
5.03	Saldos Iniciais Ajustados	879.785	6.745	0	-1.215.541	83.850	-245.161	0	-245.161
5.04	Transações de Capital com os Sócios	0	0	0	0	0	0	0	0
5.05	Resultado Abrangente Total	0	0	0	-26.296	0	-26.296	0	-26.296
5.05.01	Lucro Líquido do Período	0	0	0	-26.296	0	-26.296	0	-26.296
5.06	Mutações Internas do Patrimônio Líquido	0	0	0	666	-666	0	0	0
5.06.03	Tributos sobre a Realização da Reserva de Reavaliação	0	0	0	666	-666	0	0	0
5.07	Saldos Finais	879.785	6.745	0	-1.241.171	83.184	-271.457	0	-271.457

DFs Consolidadas / Demonstração das Mutações do Patrimônio Líquido / DMPL - 01/01/2020 à 31/03/2020**(Reais Mil)**

Código da Conta	Descrição da Conta	Capital Social Integralizado	Reservas de Capital, Opções Outorgadas e Ações em Tesouraria	Reservas de Lucro	Lucros ou Prejuízos Acumulados	Outros Resultados Abrangentes	Patrimônio Líquido	Participação dos Não Controladores	Patrimônio Líquido Consolidado
5.01	Saldos Iniciais	879.785	6.745	0	-1.258.286	86.639	-285.117	0	-285.117
5.02	Ajustes de Exercícios Anteriores	0	0	0	0	0	0	0	0
5.03	Saldos Iniciais Ajustados	879.785	6.745	0	-1.258.286	86.639	-285.117	0	-285.117
5.04	Transações de Capital com os Sócios	0	0	0	0	0	0	0	0
5.05	Resultado Abrangente Total	0	0	0	26.596	0	26.596	0	26.596
5.05.01	Lucro Líquido do Período	0	0	0	26.596	0	26.596	0	26.596
5.06	Mutações Internas do Patrimônio Líquido	0	0	0	697	-697	0	0	0
5.06.02	Realização da Reserva Reavaliação	0	0	0	697	-697	0	0	0
5.07	Saldos Finais	879.785	6.745	0	-1.230.993	85.942	-258.521	0	-258.521

DFs Consolidadas / Demonstração de Valor Adicionado**(Reais Mil)**

Código da Conta	Descrição da Conta	Acumulado do Atual Exercício 01/01/2021 à 31/03/2021	Acumulado do Exercício Anterior 01/01/2020 à 31/03/2020
7.01	Receitas	318.234	392.836
7.01.01	Vendas de Mercadorias, Produtos e Serviços	317.832	371.229
7.01.02	Outras Receitas	447	22.153
7.01.04	Provisão/Reversão de Créds. Liquidação Duvidosa	-45	-546
7.02	Insumos Adquiridos de Terceiros	-179.369	-184.359
7.02.01	Custos Prods., Mercs. e Servs. Vendidos	-124.286	-123.234
7.02.02	Materiais, Energia, Servs. de Terceiros e Outros	-54.930	-61.121
7.02.03	Perda/Recuperação de Valores Ativos	-153	-4
7.03	Valor Adicionado Bruto	138.865	208.477
7.04	Retenções	-5.646	-5.597
7.04.01	Depreciação, Amortização e Exaustão	-5.646	-5.597
7.05	Valor Adicionado Líquido Produzido	133.219	202.880
7.06	Vlr Adicionado Recebido em Transferência	155	359
7.06.02	Receitas Financeiras	155	359
7.07	Valor Adicionado Total a Distribuir	133.374	203.239
7.08	Distribuição do Valor Adicionado	133.374	203.239
7.08.01	Pessoal	38.434	37.731
7.08.01.01	Remuneração Direta	26.247	26.682
7.08.01.02	Benefícios	9.140	8.979
7.08.01.03	F.G.T.S.	3.047	2.070
7.08.02	Impostos, Taxas e Contribuições	97.913	115.134
7.08.02.01	Federais	43.865	54.698
7.08.02.02	Estaduais	53.310	59.740
7.08.02.03	Municipais	738	696
7.08.03	Remuneração de Capitais de Terceiros	23.323	23.779
7.08.03.01	Juros	11.579	12.650
7.08.03.02	Aluguéis	2.705	2.507
7.08.03.03	Outras	9.039	8.622
7.08.04	Remuneração de Capitais Próprios	-26.296	26.595
7.08.04.03	Lucros Retidos / Prejuízo do Período	-26.296	26.595

Comentário do Desempenho



Press Release
1T21



bombril.com.br

Comentário do Desempenho

BOMBRIL S.A.
Relatório Anual da Administração
1º Trimestre 2021 (1T21)

São Bernardo do Campo – SBC, 14 de maio de 2021

A Bombril S.A. (“Bombril”), é uma Companhia de capital aberto com valores mobiliários negociados na B3 – Brasil, Bolsa e Balcão. Com presença em todo país há 73 anos, a Bombril é reconhecida pela qualidade de seus produtos, o que lhe assegura posições de liderança em categorias-chave no segmento de higiene e limpeza.

Este documento apresenta à sociedade os indicadores e resultados da Bombril do primeiro trimestre de 2021 (1T21). O mesmo foi elaborado de acordo com as normas estabelecidas pela Comissão de Valores Mobiliários (CVM).



Disclaimer

As declarações contidas neste relatório relativas às perspectivas dos negócios da Companhia e ao seu potencial de crescimento constituem-se em meras previsões e foram baseadas nas expectativas da Administração em relação ao futuro da Companhia. Essas expectativas são altamente dependentes de mudanças no mercado e no desempenho econômico geral do país, do setor e do mercado internacional; estando, portanto, sujeitas a mudanças.



Comentário do Desempenho

BOMBRIL S.A.
Relatório Anual da Administração
1º Trimestre 2021 (1T21)

Mensagem do Presidente

O primeiro trimestre de 2021 (1T21) foi marcado pelos efeitos da segunda onda da pandemia do Covid-19, que impactou nosso país. O aumento significativo do número de casos em quase todos os Estados fez com que fossem adotadas medidas de restrição da circulação da população. Essas medidas causaram redução significativa do nível de consumo, o que impactou mais uma vez o nível da atividade econômica. Como consequência, houve aumento do desemprego e, desta vez, o auxílio emergencial para os desempregados não ocorreu de forma tempestiva. Sem essa injeção de recursos, houve consequente perda do poder de compra das famílias, impactando o desempenho econômico brasileiro.

Destacamos também, o aumento na variação nas taxas de câmbio no período, com a desvalorização de 26% (R\$ 5,31 ante R\$ 4,20, no 1T21 e 1T20, respectivamente) do Real frente ao Dólar Norte-Americano, trazendo impacto direto sobre nossos custos de produção.

Nesse contexto, a Administração da Companhia adotou ações para assegurar a sustentabilidade do negócio a curto e médio prazos, dentre elas a redução de despesas administrativas e despesas com vendas. O objetivo foi minimizar a necessidade do repasse de custos aos consumidores e evitar impactos nas vendas. Destacamos que a dedicação de nossos colaboradores e o apoio de nossos parceiros foram fundamentais nesse processo.

No período, apresentamos, mais uma vez, evolução nos nossos níveis de eficiência operacional e evolução do nível de serviço ao cliente, medida pelo indicador OTIF (*On Time in Full*). Acreditamos que o aumento da eficiência fabril nos permite otimizar nossos custos e aumenta a percepção de qualidade dos nossos produtos para nossos clientes e consumidores.

A segurança dos nossos colaboradores continua sendo um dos nossos pilares. Permanecemos com o compromisso de garantir a nossa produção de forma eficiente e sustentável. Entre as diversas ações preventivas adotadas desde o início da pandemia, podemos destacar: adequações dos refeitórios; protocolos de limpeza e higienização nas unidades operacionais e administrativas; triagem com medição de temperatura para todos os colaboradores; home office das áreas administrativas. Enquanto durar a pandemia, seguiremos com o compromisso de garantir a segurança dos nossos colaboradores e das nossas operações.

Estamos seguros de que, com persistência e atuação conjunta, conseguiremos atravessar essa difícil fase que o mundo está vivenciando. Estamos confiantes que em breve teremos dias melhores e essa confiança está respaldada pelas projeções da ABIPLA (Associação Brasileira das Indústrias de Produtos de Higiene, Limpeza e Saneantes de Uso Doméstico e de Uso Profissional) para o setor, que prevê crescimento de cerca de 3% no ano. Acreditamos que a inauguração de uma nova linha produtiva de detergentes Limpol em nossa unidade industrial em Sete Lagoas (MG), no fim do ano passado, nos permitirá atender o mercado local e será importante para atender o crescimento do mercado nacional projetado para esse ano, de acordo com os últimos



Comentário do Desempenho

BOMBRIL S.A.
Relatório Anual da Administração
1º Trimestre 2021 (1T21)

dados do Boletim Focus, divulgado pelo Banco Central.

Agradecemos, mais uma vez, aos nossos clientes e consumidores pela preferência e pela confiança que depositam em nossos produtos; aos nossos colaboradores pela dedicação e comprometimento; aos fornecedores pela parceria, e aos nossos acionistas pelo apoio e interesse. O sucesso da Bombril é o resultado dessa construção coletiva.

Tenham todos uma excelente leitura!

Wagner Brilhante de Albuquerque
Diretor Presidente



Comentário do Desempenho

BOMBRIL S.A.
Relatório Anual da Administração
1º Trimestre 2021 (1T21)

Tópicos

- Perfil Corporativo
- Unidades Industriais
- Mercado de Atuação
- Estrutura Societária
- Governança Corporativa
- Desempenho Econômico-Financeiro
- Anexos



Comentário do Desempenho

BOMBRIL S.A.
Relatório Anual da Administração
1º Trimestre 2021 (1T21)

Perfil Corporativo

Uma grande marca, que nasceu com um produto revolucionário, soube conquistar a confiança do mercado, somos a BOMBRIL, uma empresa brasileira com 73 anos de atividades na indústria de higiene e limpeza, detentora de 16 marcas e cerca de 262 itens de limpeza em diversas categorias das marcas consagradas como Limpol, Mon Bijou, Sapólio Radium, Kalipto, Pinho Bril e Bom Bril, que é sinônimo de categoria e tem liderança absoluta no mercado brasileiro.

Nossas marcas contam com posições muito relevantes de mercado e carregam valores que simbolizam respeito aos consumidores, excelente relação qualidade/preço e grande versatilidade. Isso é o que garante nossas “1001 utilidades”.

A Bombril conta com uma infraestrutura formada por três complexos industriais, localizados nas cidades de São Bernardo do Campo (SP), em Abreu e Lima (PE) e em Sete Lagoas (MG), terminando o 1T21 com 2.858 colaboradores, sendo 2.379 diretos e 479 terceirizados atuando em nossos sites.

Unidades Industriais

BBA (Bombril Anchieta) - São Bernardo do Campo (SBC - SP)



Sede da companhia, possui uma unidade fabril, que produz principalmente lã de aço, amaciantes, detergentes, limpadores e desinfetantes.

Via Anchieta, Km 14, S/N

Bairro Rudge Ramos – Distrito Industrial

São Bernardo do Campo – São Paulo CEP: 09696-000

Telefone/Fax: (11) 4366-1001

BBM (Bombril Minas) - Sete Lagoas (MG)

Produção de lã de aço, saponáceos, detergentes e limpadores.

Avenida Prefeito Alberto Moura, 6.300

Bairro Santa Rita – Distrito Industrial

Sete Lagoas – Minas Gerais – CEP: 35702-383

Telefone/Fax: (31) 3779-2150



Comentário do Desempenho

BOMBRIL S.A.
Relatório Anual da Administração
1º Trimestre 2021 (1T21)

BBN (Bombril Nordeste) - Abreu e Lima (PE)



Unidade industrial onde são produzidos lã de aço, desinfetantes, amaciantes, detergentes e limpadores.

BR 101 Norte, Km 52 – Zona Industrial

Abreu e Lima – Pernambuco – CEP: 53510-070

Telefone/Fax: (81) 3542-8400

Mercado de Atuação

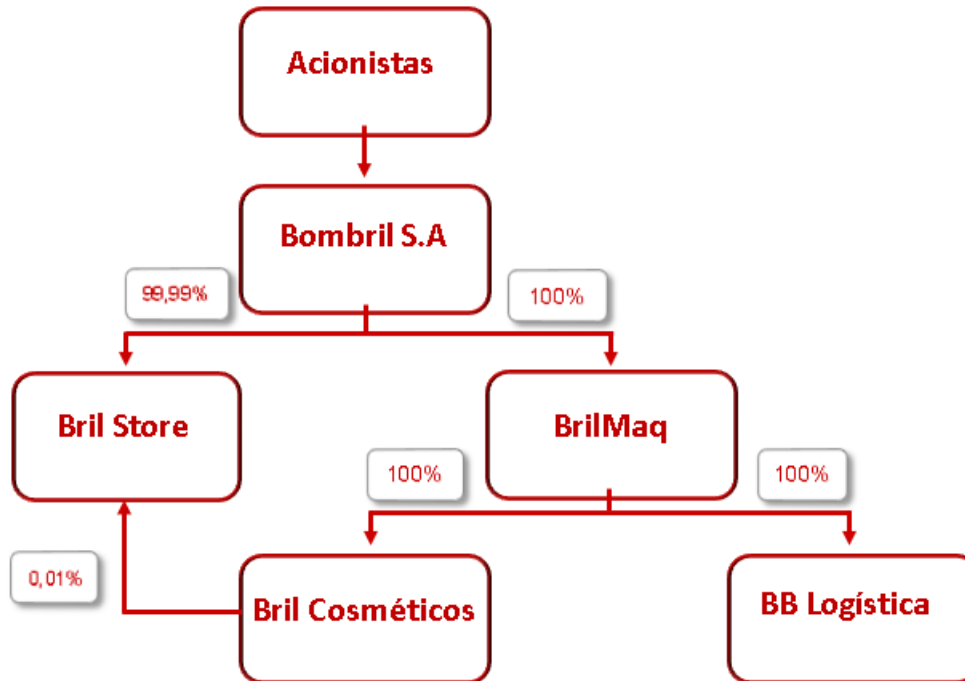
Além de atuar em todo o território nacional, no primeiro trimestre de 2021 (1T21), a Bombril exportou para 14 países, dentre os quais se destacam México (41%), Paraguai (10%), e Bolívia (14%).



Comentário do Desempenho

BOMBRIL S.A.
Relatório Anual da Administração
1º Trimestre 2021 (1T21)

Estrutura Societária



Governança Corporativa

A Bombril vem aprimorando suas práticas de governança corporativa com base nos princípios de transparência, equidade e prestação de contas. Os seus principais órgãos de governança são o Conselho de Administração, o Conselho Fiscal e a Diretoria Executiva Estatutária.



Comentário do Desempenho

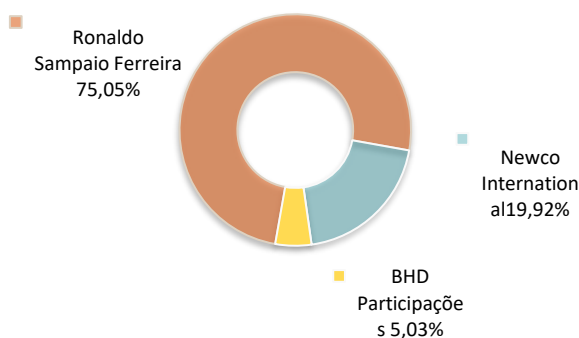
BOMBRIL S.A.
Relatório Anual da Administração
1º Trimestre 2021 (1T21)

O Mercado de Capitais

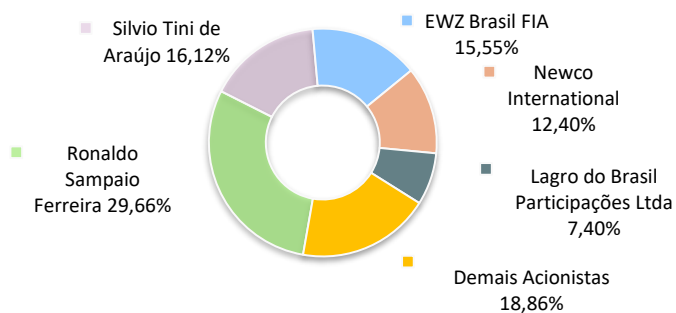
A Bombril é uma sociedade anônima de capital aberto, registrada na Comissão de Valores Mobiliários e listada na B3 S/A - Brasil, Bolsa e Balcão sob o código BOBR4 (ações preferenciais).

Em 31 de março de 2021, o capital social subscrito e integralizado é de R\$ 879,8 milhões divididos em 137,6 milhões de ações ordinárias e 122,9 milhões de ações preferenciais, Mobiliários:

Distribuição das Ações Ordinárias
53% do total de ações



Distribuição das Ações Preferenciais
47% do total de ações



Comentário do Desempenho

BOMBRIL S.A.
Relatório Anual da Administração
1º Trimestre 2021 (1T21)

Desempenho Econômico-Financeiro

A Bombril apresenta seus indicadores de performance do primeiro trimestre de 2021 (1T21).

Os resultados em destaque foram impactados pelo aumento na variação nas taxas de câmbio no período, com a desvalorização de 26% (R\$ 5,31 ante R\$ 4,20, no 1T21 e 1T20, respectivamente) do Real frente ao Dólar Norte-Americano, o que refletiu diretamente para o aumento de parte significativa dos custos de produção.

O agravamento da pandemia do Covid-19 e a sazonalidade típica, impactaram as vendas do período. Como consequência, a Receita Líquida de vendas do 1T21 totalizou R\$ 227,1 milhões, menor 15,1% em comparação ao 1T20.

O EBITDA do 1T21 atingiu -R\$ 1,5 milhões ante R\$ 55,0 milhões do mesmo período do ano anterior. Não houve efeitos não recorrentes reconhecidos no resultado do EBITDA no 1T21, permanecendo em -R\$ 1,5 milhões, uma redução de R\$ 36,0 milhões (-104,3%) quando comparado com o EBITDA ajustado de R\$ 34,5 milhões do 1T20, devido aos fatores mencionados acima. Os ajustes de itens não recorrentes do 1T20 somam R\$ 20,5 milhões, relacionados aos efeitos de reconhecimento de créditos fiscais extemporâneos de ICMS na base de cálculo do PIS e da COFINS, sobre insumos industrializados e materiais de produção por revisão da bases de escrituração, reconhecimento de precatório junto a PGE/SP por apuração de juros a maior de parcelamento fiscal (+R\$ 1,2 milhões) e outras despesas não recorrentes como despesas com consultoria estratégica contratada para alavancagem de processos operacionais, comerciais e de marketing (R\$ 1,2 milhões).

A Companhia tem implementado ações para recuperação do negócio, além da identificação de ações de redução de custos e despesas, de forma a manter a performance consistente com os bons resultados de 2020.



Comentário do Desempenho

BOMBRIL S.A.
Relatório Anual da Administração
1º Trimestre 2021 (1T21)

Quadro resumo dos principais resultados*Valores expressos em R\$ milhões*

EBITDA (em R\$ milhões)	1T21	%	1T20	%
Receita líquida	227,1		267,5	
(=) Lucro / Prejuízo do exercício	-26,3	-11,6%	26,6	9,9%
(-) IR / CS	-0,3	-0,2%	10,6	4,0%
(+/-) Resultado financeiro	20,3	9,0%	12,7	4,7%
(+) Depreciação/Amortização	4,8	2,1%	5,1	1,9%
(=) EBITDA	-1,5	-0,7%	55,0	20,6%
(-) Créditos Fiscais Extemporâneos	0,0		-20,5	
(-) Reconhecimento Precatório	0,0		-1,2	
(+) Outras despesas não recorrentes	0,0		1,2	
(=) EBITDA Ajustado	-1,5	-0,7%	34,5	12,9%
<i>Margem EBITDA Ajustada</i>	<i>-0,7%</i>		<i>12,9%</i>	

DRE (em R\$ milhões)	1T21	%	1T20	%
Receita Líquida	227,1		267,5	
(-) Custos dos Produtos Vendidos	-163,4	-72,0%	-160,9	-60,1%
(=) Resultado Bruto	63,6	28,0%	106,6	39,9%
(+/-) Despesas/Receitas Operacionais	-69,9	-30,8%	-56,7	-21,2%
(+/-) Resultado Financeiro Recorrente	-20,3	-9,0%	-20,8	-7,8%
(+/-) Resultado Financeiro Não Recorrente	0,0	0,0%	8,1	3,0%
(-) IR / CS	0,3	0,2%	-10,6	-4,0%
(=) Lucro / Prejuízo do exercício	-26,3	-11,6%	26,6	9,9%

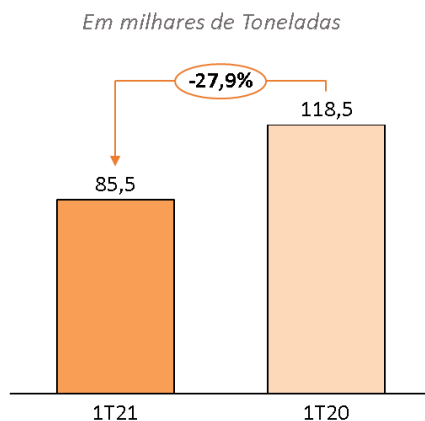


Comentário do Desempenho

BOMBRIL S.A.
Relatório Anual da Administração
1º Trimestre 2021 (1T21)

Volume de Vendas

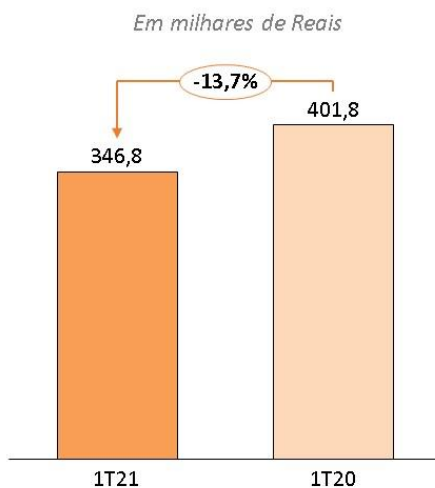
Em milhares de toneladas



O volume de produtos vendidos no 1T21 foi de 85,5 mil toneladas, uma redução de 27,9% em comparação com o volume apresentado no mesmo período do exercício anterior, influenciado principalmente pela retração da atividade econômica no período, pelo realinhamento de preços para recomposição de margens, em função do aumento de custos decorrentes da desvalorização do Real frente à moeda norte-americana e do forte aumento dos custos de insumos experimentado pelo mercado, principalmente a partir do terceiro trimestre de 2020 (3T20).

Receita Operacional Bruta

Valores expressos em milhares de reais



A receita operacional bruta no 1T21 atingiu R\$ 346,8 milhões, sendo R\$ 55,0 milhões menor em relação ao mesmo período de 2020, afetado principalmente pelo cenário macroeconômico devido à pandemia do Covid-19 e repasse de custo de custos para recomposição de margens.

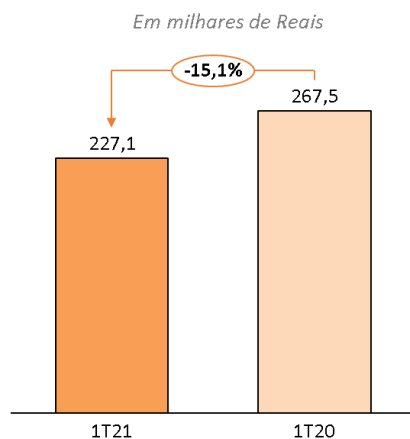


Comentário do Desempenho

BOMBRIL S.A.
Relatório Anual da Administração
1º Trimestre 2021 (1T21)

Receita Líquida

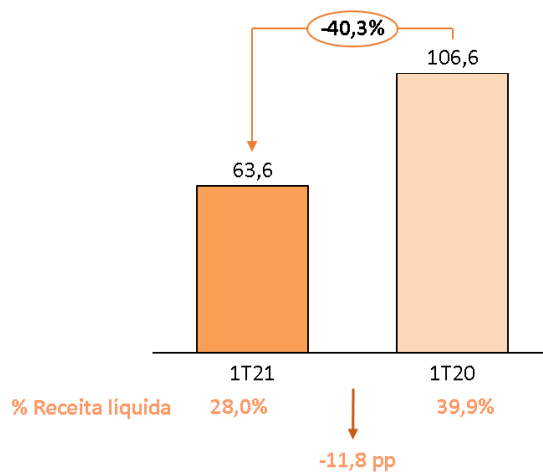
Valores expressos em milhares de reais



Em linha com os efeitos já comentados nos tópicos anteriores, a receita líquida do 1T21 foi de R\$ 227,1 milhões, uma redução de 15,1% em comparação ao 1T20.

Resultado Bruto

Valores expressos em milhares de reais



O resultado bruto do 1T21 foi de R\$ 63,6 milhões, representando uma redução de 40,3% em relação ao 1T20, impactado pelas questões macroeconômicas comentadas anteriormente. A redução de volume prejudica a diluição dos custos fixos, apresentando um recuo de 11,8 pp sobre RL (Receita Líquida), quando comparado ao mesmo período de 2020.

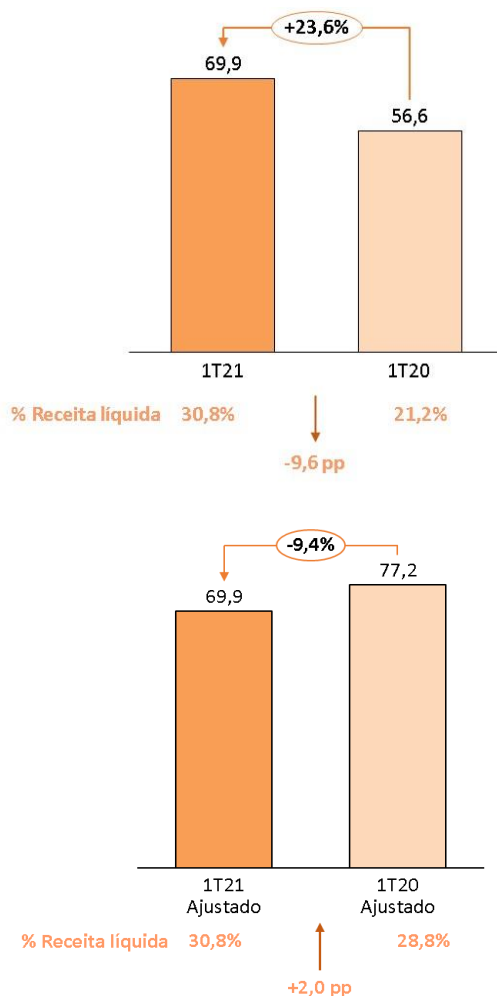


Comentário do Desempenho

BOMBRIL S.A.
Relatório Anual da Administração
1º Trimestre 2021 (1T21)

Despesas e Receitas Operacionais

Valores expressos em milhares de reais



As despesas e receitas operacionais do 1T21 alcançaram R\$ 69,9 milhões, representando um aumento de 23,6% comparado a igual período de 2020.

Não houve efeitos não recorrentes que afetassem o resultado das despesas operacionais no 1T21, permanecendo R\$ 69,9 milhões no período, porém para o 1T20 as despesas operacionais no 1T20 foram afetadas positivamente no valor de R\$ 20,5 milhões, por efeitos não recorrentes, referentes ao reconhecimento de créditos fiscais extemporâneos de ICMS na base de cálculo do PIS e da COFINS, sobre insumos industrializados e materiais de produção por revisão da bases de escrituração (+R\$ 20,5 milhões), reconhecimento de precatório junto a PGE/SP por apuração de juros a maior de parcelamento fiscal (+R\$ 1,2 milhões) e outras despesas não recorrentes como despesas com consultoria estratégica contratada para alavancagem de processos operacionais, comerciais e de marketing (R\$ 1,2 milhões). Quando comparados os dois períodos, já com os ajustes mencionados, observa-se um recuo de 9,4%.

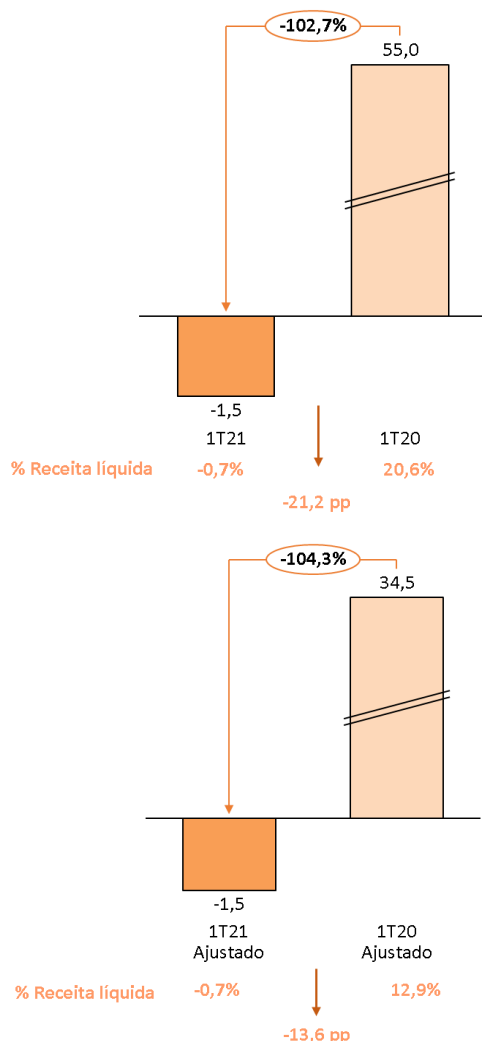


Comentário do Desempenho

BOMBRIL S.A.
Relatório Anual da Administração
1º Trimestre 2021 (1T21)

EBITDA

Valores expressos em milhares de reais



O EBITDA do 1T21 foi de -R\$ 1,5 milhões, menor em R\$ 56,5 milhões em relação ao 1T20, que apresentou EBITDA de R\$ 55,0 milhões.

Durante o 1T20, reconhecemos efeito positivo de despesas não recorrentes no valor de R\$ 20,5 milhões, referentes aos créditos fiscais extemporâneos de ICMS na base de cálculo do PIS e da COFINS, sobre insumos industrializados e materiais de produção por revisão da bases de escrituração (+R\$ 20,5 milhões), reconhecimento de precatório junto a PGE/SP por apuração de juros a maior de parcelamento fiscal (+R\$ 1,2 milhões) e outras despesas não recorrentes como despesas com consultoria estratégica contratada para alavancagem de processos operacionais, comerciais e de marketing (R\$ 1,2 milhões), alcançando R\$ 34,5 milhões. Durante o 1T21 não ocorreram efeitos não recorrentes que afetassem o resultado do EBITDA, permanecendo esse resultado em -R\$ 1,5 milhões.

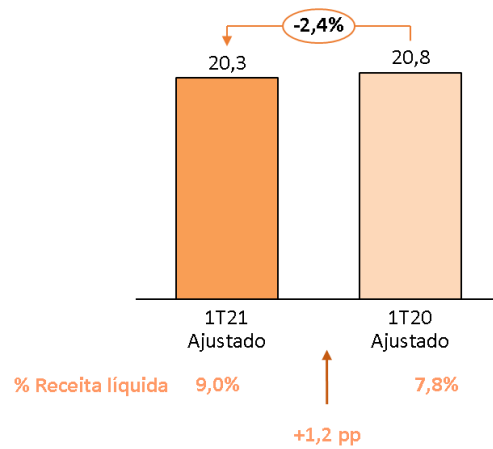
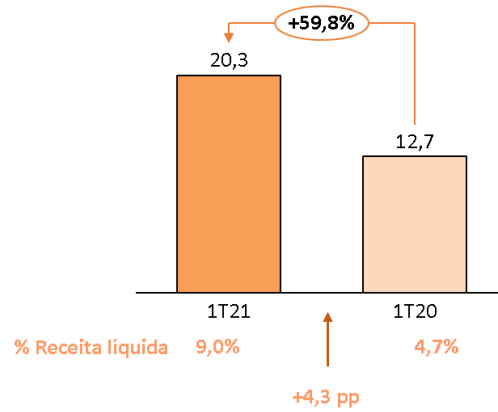


Comentário do Desempenho

BOMBRIL S.A.
Relatório Anual da Administração
1º Trimestre 2021 (1T21)

Resultado Financeiro

Valores expressos em milhares de reais



O Resultado Financeiro da Companhia apresentou aumento de 59,8% no 1T21 em relação ao mesmo período de 2020 (R\$ 20,8 milhões, ante R\$ 12,7 milhões respectivamente). Quando desconsiderado o efeito não recorrente no 1T20 referente à receita de atualização financeira referente aos créditos fiscais extemporâneos de ICMS na base de cálculo do PIS e da COFINS (-R\$ 8,1 milhões), o resultado financeiro ajustado apresenta uma melhora de 2,4%.

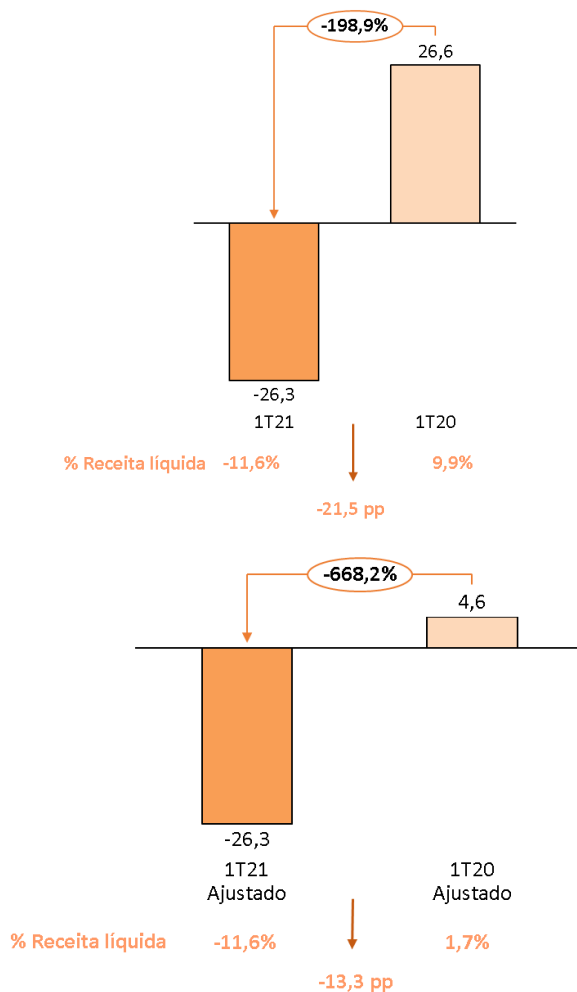


Comentário do Desempenho

BOMBRIL S.A.
Relatório Anual da Administração
1º Trimestre 2021 (1T21)

Resultado Líquido

Valores expressos em milhares de reais



O Resultado líquido da Companhia no 1T21 registrou prejuízo de R\$ 26,3 milhões, representando um recuo de 198,9%, comparado ao lucro de R\$ 26,6 milhões do 1T20.

No 1T20, houve efeitos não recorrentes que afetaram o resultado do período positivamente em R\$ 22,0 milhões, relacionados ao reconhecimento de créditos fiscais extemporâneos de ICMS na base de cálculo do PIS e da COFINS, sobre insumos industrializados e materiais de produção por revisão da bases de escrituração (+R\$ 20,5 milhões), reconhecimento de precatório junto a PGE/SP por apuração de juros a maior de parcelamento fiscal (+R\$ 1,2 milhões), outras despesas não recorrentes como despesas com consultoria estratégica contratada para alavancagem de processos operacionais, comerciais e de marketing (-R\$ 1,2 milhões) e atualização financeira e IPRJ/CSLL referentes aos créditos fiscais extemporâneos de ICMS na base de cálculo do PIS e da COFINS (-R\$ 8,1 milhões e +R\$ 6,6 milhões, respectivamente), alcançando o resultado ajustado em um lucro de R\$ 4,6 milhões. No 1T21, não houve efeitos não-recorrentes que abateram o resultado líquido, permanecendo em um prejuízo de R\$ 26,3 milhões.



Créditos

Conselho Administrativo

Ronaldo Sampaio Ferreira
Célio de Melo Almada Neto
Hagen Wolf de Albuquerque Schoof
Jonatas Giovinazzo Garcia

Conselho Fiscal

Erica Rodrigues Prado
Renata Nunes Guimarães Hubenet
Marcelo Adilson Tavarone Torresi

Diretoria Executiva

Wagner Brilhante de Albuquerque
CEO – Presidente
CFO – Diretor Financeiro e de Relações com Investidores

Marcus Fraga Rodrigues
Diretor Jurídico

Ricardo Northfleet Heemann
Diretor Comercial

Contato Relações com Investidores

Alexandre Yazbek
Rhayza Malone
+55 11 4366-1041

Notas Explicativas

Bombril S.A.

Demonstrações financeiras intermediárias individuais e consolidadas em 31 de março de 2021

Conteúdo

Relatório dos auditores independentes sobre as demonstrações financeiras intermediárias individuais e consolidadas	2
Balancos patrimoniais	4
Demonstrações dos resultados	6
Demonstrações dos resultados abrangentes.....	7
Demonstrações das mutações do patrimônio líquido	8
Demonstrações dos fluxos de caixa	9
Demonstrações do valor adicionado.....	10
Notas explicativas às demonstrações financeiras intermediárias.....	11

Notas Explicativas



Relatório sobre a revisão de informações trimestrais

Aos Administradores e Acionistas
Bombril S.A.

Introdução

Revisamos as demonstrações financeiras intermediárias, individuais e consolidadas, da Bombril S.A. ("Companhia"), contidas no Formulário de Informações Trimestrais (ITR) referente ao trimestre findo em 31 de março de 2021, que compreendem o balanço patrimonial em 31 de março de 2021 e as respectivas demonstrações do resultado, do resultado abrangente, das mutações do patrimônio líquido e dos fluxos de caixa para o período de três meses findo nessa data, assim como o resumo das principais políticas contábeis e as demais notas explicativas.

A administração é responsável pela elaboração das demonstrações financeiras intermediárias individuais e consolidadas de acordo com o Pronunciamento Técnico CPC 21 - Demonstração Intermediária e com a norma internacional de contabilidade IAS 34 - *Interim Financial Reporting*, emitida pelo *International Accounting Standards Board* (IASB), assim como pela apresentação dessas informações de forma condizente com as normas expedidas pela Comissão de Valores Mobiliários, aplicáveis à elaboração das Informações Trimestrais (ITR). Nossa responsabilidade é a de expressar uma conclusão sobre essas demonstrações financeiras intermediárias com base em nossa revisão.

Alcance da revisão

Conduzimos nossa revisão de acordo com as normas brasileiras e internacionais de revisão de informações intermediárias (NBC TR 2410 - Revisão de Informações Intermediárias Executada pelo Auditor da Entidade e ISRE 2410 - *Review of Interim Financial Information Performed by the Independent Auditor of the Entity*, respectivamente). Uma revisão de informações intermediárias consiste na realização de indagações, principalmente às pessoas responsáveis pelos assuntos financeiros e contábeis e na aplicação de procedimentos analíticos e de outros procedimentos de revisão. O alcance de uma revisão é significativamente menor do que o de uma auditoria conduzida de acordo com as normas de auditoria e, conseqüentemente, não nos permitiu obter segurança de que tomamos conhecimento de todos os assuntos significativos que poderiam ser identificados em uma auditoria. Portanto, não expressamos uma opinião de auditoria.

Conclusão sobre as informações intermediárias

Com base em nossa revisão, não temos conhecimento de nenhum fato que nos leve a acreditar que as demonstrações financeiras intermediárias individuais e consolidadas incluídas nas informações trimestrais acima referidas não foram elaboradas, em todos os aspectos relevantes, de acordo com o CPC 21 e o IAS 34, aplicáveis à elaboração das Informações Trimestrais (ITR), e apresentadas de forma condizente com as normas expedidas pela Comissão de Valores Mobiliários.

Notas Explicativas



Ênfase

Continuidade operacional

Chamamos a atenção para a Nota 1 às demonstrações financeiras intermediárias, individuais e consolidadas, que descreve que a Companhia apresenta prejuízo acumulado em 31 de março de 2021 de R\$ 1.241.171 mil, excesso de passivos sobre ativos circulantes no encerramento do período no montante de R\$ 227.219 mil na controladora e R\$ 225.714 mil no consolidado, e passivo a descoberto no valor de R\$ 271.457 mil. Parte substancial desse passivo a descoberto se refere a empréstimos e financiamentos, os quais precisam ter seus prazos de pagamento renegociados para permitir um alinhamento entre os fluxos de pagamentos de principal e juros com a disponibilidade e a geração de caixa da Companhia. Essa situação, entre outras descritas na Nota 1, indicam a existência de incerteza relevante que pode levantar dúvida significativa sobre sua continuidade operacional. Nossa conclusão não está ressalvada em relação a esse assunto.

Outros assuntos

Demonstrações do Valor Adicionado

As informações trimestrais acima referidas incluem as demonstrações do valor adicionado (DVA), individuais e consolidadas, referentes ao período de três meses findo em 31 de março de 2021, elaboradas sob a responsabilidade da administração da Companhia e apresentadas como informação suplementar para fins do IAS 34. Essas demonstrações foram submetidas a procedimentos de revisão executados em conjunto com a revisão das informações trimestrais, com o objetivo de concluir se elas estão conciliadas com as demonstrações financeiras intermediárias e registros contábeis, conforme aplicável, e se sua forma e conteúdo estão de acordo com os critérios definidos no Pronunciamento Técnico CPC 09 - "Demonstração do Valor Adicionado". Com base em nossa revisão, não temos conhecimento de nenhum fato que nos leve a acreditar que essas demonstrações do valor adicionado não foram elaboradas, em todos aspectos relevantes, segundo os critérios definidos nesse Pronunciamento Técnico e de forma consistente em relação às demonstrações financeiras intermediárias individuais e consolidadas tomadas em conjunto.

São Paulo, 14 de maio de 2021

PricewaterhouseCoopers
Auditores Independentes
CRC 2SP000160/O-5

Adriano Formosinho Correia
Contador CRC 1BA029904/O-5

Notas Explicativas**Bombril S.A.**

Balanços patrimoniais
31 de março 2021 e 31 de dezembro 2020
(Valores expressos em milhares de reais)

	Controladora		Consolidado	
	31/03/2021	31/12/2020	31/03/2021	31/12/2020
ATIVO				
Circulante				
Caixa e equivalentes de caixa (Nota 3)	2.771	13.623	2.945	13.851
Títulos e valores mobiliários (Nota 4)	7.583	7.021	7.583	7.021
Contas a receber de clientes (Nota 5)	114.295	141.689	114.392	142.608
Estoques (Nota 6)	91.346	91.112	91.346	91.112
Tributos a recuperar (Nota 7)	5.816	5.807	7.682	7.673
Despesas antecipadas	4.438	2.162	4.438	2.162
Outros ativos (Nota 8)	23.430	17.613	24.183	18.419
Total do ativo circulante	249.679	279.027	252.569	282.846
Não Circulante				
Realizável a longo prazo				
Títulos e valores mobiliários (Nota 4)	3.204	2.942	3.204	2.942
Tributos a recuperar (Nota 7)	396	356	396	356
Partes relacionadas (Nota 9)	4.779	5.441	-	-
Tributos diferidos (Nota 18)	75.952	75.940	75.952	75.940
Depósitos judiciais (Nota 21.4)	26.119	22.813	26.332	23.027
Outros ativos (Nota 8)	7.955	8.022	9.316	9.378
	118.405	115.514	115.200	111.643
Investimentos (Nota 10)	152.492	153.036	-	-
Imobilizado (Nota 12)	105.356	104.121	269.513	269.104
Direito de uso (Nota 11)	7.733	8.435	2.605	3.257
Intangível (Nota 13)	7.889	8.040	7.946	8.097
Total do ativo não circulante	391.875	389.146	395.264	392.101
Total do ativo	641.554	668.173	647.833	674.947

Notas Explicativas**Bombril S.A.**

Balanços patrimoniais
31 de março 2021 e 31 de dezembro 2020
(Valores expressos em milhares de reais)

	Controladora		Consolidado	
	31/03/2021	31/12/2020	31/03/2021	31/12/2020
PASSIVO				
Circulante				
Fornecedores (Nota 14)	143.064	170.637	143.908	172.008
Obrigações sociais e trabalhistas (Nota 15)	23.961	22.989	24.390	23.430
Empréstimos e financiamentos (Nota 16)	232.433	219.908	232.433	219.908
Passivos de arrendamentos (Nota 11)	3.376	4.008	2.089	2.811
Obrigações tributárias a recolher (Nota 17)	41.945	42.662	43.053	44.006
Provisões diversas (Nota 19)	9.799	9.685	10.090	9.977
Partes relacionadas (Nota 9)	6.928	6.928	6.928	6.928
Outros passivos (Nota 20)	15.392	10.533	15.392	10.533
Total do passivo circulante	476.898	487.350	478.283	489.601
Não Circulante				
Empréstimos e financiamentos (Nota 16)	61.198	48.438	61.198	48.438
Passivos de arrendamentos (Nota 11)	4.389	4.494	549	513
Obrigações tributárias a recolher (Nota 17)	162.928	167.852	162.928	167.852
Partes relacionadas (Nota 9)	51.735	51.872	17.509	16.963
Tributos diferidos (Nota 18)	-	-	42.722	43.054
Provisões diversas (Nota 19)	71.354	72.400	71.355	72.400
Provisão para riscos fiscais, trabalhistas e cíveis (Nota 21)	84.007	80.428	84.244	80.787
Outros passivos (Nota 20)	502	500	502	500
	436.113	425.984	441.007	430.507
Patrimônio líquido (passivo a descoberto) (Nota 22)				
Capital social	879.785	879.785	879.785	879.785
Reservas de capital	6.745	6.745	6.745	6.745
Ajustes de avaliação patrimonial	83.184	83.850	83.184	83.850
Prejuízos acumulados	(1.241.171)	(1.215.541)	(1.241.171)	(1.215.541)
Total do patrimônio líquido (Passivo a descoberto)	(271.457)	(245.161)	(271.457)	(245.161)
Total do passivo e patrimônio líquido (Passivo a descoberto)	641.554	668.173	647.833	674.947

As notas explicativas são parte integrante das demonstrações financeiras intermediárias individuais e consolidadas.

Notas Explicativas**Bombril S.A.**

Demonstrações dos resultados

Período de três meses findo em 31 de março 2021 e 2020

(Valores expressos em milhares de reais, exceto lucro por ação)

	Controladora		Consolidado	
	31/03/2021	31/03/2020	31/03/2021	31/03/2020
Receita líquida de vendas (Nota 24)	227.081	267.514	227.051	267.501
Custo dos produtos vendidos (Nota 25)	(163.118)	(161.101)	(163.413)	(160.856)
Lucro bruto	63.963	106.413	63.638	106.645
Despesa com vendas (Nota 25)	(48.542)	(55.355)	(48.808)	(55.620)
Despesas gerais e administrativas (Nota 25)	(20.240)	(20.707)	(20.637)	(21.040)
Outras receitas (despesas) operacionais líquidas (Nota 26)	(336)	19.965	(489)	19.897
Resultado de equivalência patrimonial (Nota 10.2)	(544)	141	-	-
Resultado antes do resultado financeiro e dos tributos	(5.699)	50.457	(6.296)	49.882
Receitas financeiras	151	8.470	158	8.485
Despesas financeiras	(20.759)	(21.441)	(20.499)	(21.139)
Resultado financeiro (Nota 27)	(20.608)	(12.971)	(20.341)	(12.654)
Resultado antes dos tributos sobre o lucro	(26.307)	37.486	(26.637)	37.228
Imposto de renda e contribuição social				
Corrente	-	(4.239)	(2)	(4.327)
Diferido	11	(6.651)	343	(6.305)
Imposto de renda e contribuição social sobre o lucro (Nota 18)	11	(10.890)	341	(10.632)
Lucro líquido (prejuízo) do período	(26.296)	26.596	(26.296)	26.596
Lucro (Prejuízo) por ação (R\$) - Básico	(0,10094)	0,10209	(0,10094)	0,10209
Lucro (Prejuízo) por ação (R\$) - Diluído	(0,10094)	0,10209	(0,10094)	0,10209

As notas explicativas são parte integrante das demonstrações financeiras intermediárias individuais e consolidadas.

Notas Explicativas**Bombril S.A.**

Demonstração do resultado abrangente
 Período de três meses findo em 31 de março 2021 e 2020
 (Valores expressos em milhares de reais)

	Controladora		Consolidado	
	31/03/2021	31/03/2020	31/03/2021	31/03/2020
Lucro líquido (Prejuízo) do período	(26.296)	26.596	(26.296)	26.596
Resultado abrangente do período	(26.296)	26.596	(26.296)	26.596

As notas explicativas são parte integrante das demonstrações financeiras intermediárias individuais e consolidadas.

Notas Explicativas**Bombril S.A.**

Demonstrações das mutações do patrimônio líquido
31 de março 2021 e 31 de dezembro 2020
(Valores expressos em milhares de reais)

	Nota explicativa	Capital Social	Reserva de capital	Ajustes de avaliação patrimonial	Prejuízos acumulados	Total
Saldos em 31 de dezembro de 2019	22	879.785	6.745	86.639	(1.258.286)	(285.117)
Lucro líquido do exercício		-	-	-	39.956	39.956
Ajustes de avaliação patrimonial						-
Custo atribuído e reserva de reavaliação		-	-	(2.789)	2.789	-
Saldos em 31 de dezembro de 2020	22	879.785	6.745	83.850	(1.215.541)	(245.161)
Prejuízo líquido do período		-	-	-	(26.296)	(26.296)
Ajustes de avaliação patrimonial						-
Custo atribuído e reserva de reavaliação		-	-	(666)	666	-
Saldos em 31 de março de 2021	22	879.785	6.745	83.184	(1.241.171)	(271.457)

As notas explicativas são parte integrante das demonstrações financeiras intermediárias individuais e consolidadas.

Notas Explicativas

Bombril S.A.

Demonstrações dos fluxos de caixa – Método indireto
 Período de três meses findo em 31 de março 2021 e 2020
 (Valores expressos em milhares de reais)

	Controladora 31/03/2021	Controladora 31/03/2020	Consolidado 31/03/2021	Consolidado 31/03/2020
Fluxo de caixa das atividades operacionais				
Lucro líquido (Prejuízo) antes do imposto de renda	(26.307)	37.486	(26.637)	37.228
Ajustes para conciliar o lucro/(prejuízo) do período ao caixa oriundo das atividades operacionais:				
Depreciação e amortização	3.990	4.272	4.818	5.060
Provisão (reversão) para perdas de crédito esperadas	(189)	168	(189)	149
Provisão (reversão) de estoques	(853)	860	(853)	860
Juros sobre empréstimos, financiamentos e arrendamentos	18.643	18.381	18.380	17.967
Ajuste a valor presente líquido	100	42	101	43
Equivalência patrimonial	544	(141)	-	-
Provisão para riscos tributários, cíveis e trabalhistas	5.186	2.484	5.189	2.489
Provisão para perda de valor recuperável do ativo imobilizado	-	-	-	235
Perda na alienação, líquido de baixa do ativo imobilizado	69	239	69	-
Lucro líquido (Prejuízo) do período ajustado	1.183	63.790	878	64.030
(Aumento) redução nos ativos operacionais:				
Contas a receber	27.558	20.549	28.381	20.613
Estoques	619	(11.957)	619	(11.957)
Despesas antecipadas	(2.276)	(2.416)	(2.276)	(2.416)
Partes relacionadas	662	(286)	-	-
Tributos a recuperar	(49)	(29.208)	(49)	(28.756)
Depósitos judiciais	(3.306)	(1.587)	(3.305)	(1.597)
Outros ativos	(5.786)	(705)	(5.740)	(717)
Variação nos ativos operacionais	17.422	(25.610)	17.630	(24.830)
Aumento (redução) nos passivos operacionais:				
Fornecedores	(27.648)	31.228	(28.177)	31.670
Salários, férias e encargos sociais	972	2.302	960	2.355
Tributos a recolher	(5.641)	(10.268)	(5.879)	(10.219)
Partes relacionadas	(137)	3.740	546	442
Riscos e processos judiciais (pagamentos)	(1.607)	(1.588)	(1.732)	(1.587)
Outros passivos	3.929	5.082	3.929	5.475
Variação nos passivos operacionais	(30.132)	30.497	(30.353)	28.136
Juros pagos	(10.805)	(62.034)	(10.805)	(62.034)
Fluxo de caixa originado das (aplicado nas) atividades operacionais	(22.332)	6.643	(22.650)	5.304
Fluxo de caixa das atividades de investimento				
Aquisição de imobilizado	(4.583)	(2.495)	(4.584)	(2.594)
Aquisição de ativo intangível	(560)	-	(560)	-
Resgate/(aplicação) em títulos e valores mobiliários	(824)	2.446	(824)	2.624
Fluxo de caixa originado das (aplicado nas) atividades de investimento	(5.967)	(49)	(5.968)	30
Fluxo de caixa das atividades de financiamento				
Captação de empréstimos, financiamentos e arrendamentos	293.249	374.116	293.249	374.116
Debêntures emitidas	20.000	-	20.000	-
Pagamento de empréstimos, financiamentos e arrendamentos	(295.803)	(377.244)	(295.538)	(376.851)
Fluxo de caixa aplicado nas atividades de financiamento	17.447	(3.128)	17.712	(2.734)
Aumento (redução) de caixa e equivalentes de caixa	(10.852)	3.466	(10.906)	2.599
Caixa e equivalentes de caixa no início do período	13.623	11.545	13.851	13.237
Caixa e equivalentes de caixa no fim do período	2.771	15.011	2.945	15.836
Aumento (redução) de caixa e equivalentes de caixa	(10.852)	3.466	(10.906)	2.599

As notas explicativas são parte integrante das demonstrações financeiras intermediárias individuais e consolidadas.

Notas Explicativas**Bombril S.A.**

Demonstrações do valor adicionado
Período de três meses findo em 31 de março 2021 e 2020
(Valores expressos em milhares de reais)

	Controladora		Consolidado	
	31/03/2021	31/03/2020	31/03/2021	31/03/2020
Receitas				
Venda de mercadorias, produtos e serviços	317.832	371.206	317.832	371.229
Provisão para perdas de crédito esperadas	(45)	(546)	(45)	(546)
Outras receitas operacionais	447	22.153	447	22.153
	318.234	392.813	318.234	392.836
Insumos adquiridos de terceiros				
Custos das mercadorias revendidas e das prestações de serviços	(124.663)	(124.342)	(124.286)	(123.234)
Materiais, energia, serviços de terceiros e outros	(54.797)	(60.807)	(54.930)	(61.121)
Perda e recuperação de valores ativos	-	(4)	(153)	(4)
	(179.460)	(185.153)	(179.369)	(184.359)
Valor adicionado bruto	138.774	207.660	138.865	208.477
Depreciação e amortização	(4.871)	(4.837)	(5.646)	(5.597)
Valor adicionado líquido produzido pela entidade	133.903	202.823	133.219	202.880
Resultado de equivalência patrimonial	(544)	141	-	-
Receitas financeiras	150	345	155	359
	(394)	486	155	359
Valor adicionado total a distribuir	133.509	203.309	133.374	203.239
Distribuição do valor adicionado				
Pessoal e encargos:				
Remuneração direta	26.004	26.400	26.247	26.682
Benefícios	9.065	8.909	9.140	8.979
FGTS	3.026	2.046	3.047	2.070
	38.095	37.355	38.434	37.731
Impostos, taxas e contribuições:				
Federais	44.095	54.855	43.865	54.698
Estaduais	53.310	59.740	53.310	59.740
Municipais	730	688	738	696
	98.135	115.283	97.913	115.134
Remuneração de capital de terceiros:				
Juros	11.851	12.967	11.579	12.650
Aluguéis	2.697	2.507	2.705	2.507
Outras	9.027	8.602	9.039	8.622
	23.575	24.076	23.323	23.779
Remuneração de capital próprio:				
Prejuízos retidos	(26.296)	26.595	(26.296)	26.595
	133.509	203.309	133.374	203.239

As notas explicativas são parte integrante das demonstrações financeiras intermediárias individuais e consolidadas.

Notas Explicativas

Bombril S.A.

Notas explicativas às demonstrações financeiras intermediárias individuais e consolidadas

31 de março de 2021

(Valores expressos em milhares de reais, exceto quando indicado de outra forma)

1. Contexto operacional

A Bombril S.A. (“Bombril”, “Companhia” ou “Controladora”) é uma sociedade anônima de capital aberto inscrita perante a Comissão de Valores Mobiliários (“CVM”) e listada na B3 S/A - Brasil, Bolsa e Balcão, cujas ações são negociadas sob o código BOBR4, com sede na cidade de São Bernardo do Campo, no estado de São Paulo.

A Companhia e suas controladas (doravante o “Grupo”) têm como principal negócio a produção e comercialização de produtos de higiene e limpeza para consumo doméstico e industrial.

A Bombril é controladora direta e indiretamente das seguintes empresas:

- Brilmaq Empreendimentos Imobiliários S.A. (“Brilmaq”);
- Bril Cosméticos S.A. (“Bril”);
- Bril Store Comércio Digital Ltda. (“Bril Store”); e
- BB Logística Ltda. (“BBlog”).

COVID-19

As ações dedicadas ao combate ao coronavírus - COVID 19 permanecem ativas no cotidiano da Companhia, como o trabalho remoto dos profissionais elegíveis, limpeza contínua e preventiva do ambiente produtivo, comunicações e treinamentos para os profissionais responsáveis pela condução da produção.

No ano de 2020, a Companhia instituiu um Comitê de Crise formado pelos principais executivos, responsável pela função de monitoramento, análise de cenários, definição e implementação de medidas preventivas e ocorrências, revisão das medidas de limpeza e procedimentos, cancelamento de eventos internos e viagens, suspensão de visitas de fornecedores, kits limpeza e triagem nas entradas, fechamento de áreas de convivência, incentivo a descanso em área externa, revisão de escala (entre turnos), foco na higienização de áreas críticas, intensificação de limpeza em outros ambientes, práticas de trabalho e reuniões remotas, suspensão de treinamentos presenciais, controle e monitoramento de casos suspeitos, dentre outras ações.

Os objetivos desse Comitê são assegurar a saúde e segurança de nossos colaboradores, assim como garantir a continuidade de nossas operações, para manter nosso compromisso de continuar a fornecer produtos de higiene e limpeza, considerados itens essenciais para a prevenção da disseminação do vírus.

Importante destacar que, mesmo diante da pandemia, não foi necessário reduzir salários e benefícios aos empregados, bem como até o momento não há qualquer atraso em pagamentos aos fornecedores, credores ou prestadores de serviços.

Ao longo do primeiro trimestre de 2021, em decorrência da segunda fase da crise sanitária, o mercado foi impactado por escassez de matérias-primas e mão-de-obra direta, pressionando os custos e margens operacionais. Para responder a tais eventos foi necessário a introdução de

Notas Explicativas

Bombril S.A.

Notas explicativas às demonstrações financeiras intermediárias individuais e consolidadas

31 de março de 2021

(Valores expressos em milhares de reais, exceto quando indicado de outra forma)

aumento de preço de venda nas principais categorias do nosso portfólio. Como consequência, os volumes também sofreram impacto.

A Companhia atualizou as análises das principais estimativas contábeis, incluindo a realização dos ativos fixos, recebíveis de clientes e estoques, e os resultados das estimativas indicam, até o momento da emissão dessas demonstrações financeiras intermediárias, que não é necessário reconhecer provisões para perdas adicionais às já reconhecidas no curso normal dos negócios. A Administração continua acompanhando as suas operações e monitorando, tempestivamente, as suas estimativas e eventuais efeitos da COVID-19 em suas demonstrações financeiras intermediárias.

Plano de recuperação da lucratividade

O processo de retomada da economia nacional apresenta desafios em todas as escalas e cadeias de suprimentos. Com a diminuição do quadro de fornecedores no país, resultado do encerramento de inúmeras empresas, a Companhia foi impactada com aumento dos insumos gerais de produção, bem como repasse de preços de matérias-primas atrelado às variações cambiais do dólar norte-americano.

A visão estratégica da Companhia continua focada em estar cada vez mais próxima dos clientes, como também oferecendo produtos cuja qualidade seja percebida, valorizada e sustentada pelo importante processo de inovação.

A busca pela captura de oportunidades de eficiência industrial, com foco em melhoria do OEE (Eficiência Geral de Equipamento industrial) permanece sendo um dos principais objetivos. Outro objetivo constantemente perseguido é a melhoria do nível de atendimento ao cliente, o qual tem sido percebido por nossos parceiros e corroborado pelos controlados níveis de devolução.

A Companhia continua com o processo de revisão das estratégias de categorias. A Bombril investe em diversas frentes de inovação para manutenção da competitividade do portfólio de produtos disponíveis para a venda. No exercício de 2020, houve o lançamento dos panos umedecidos com álcool, renovação da linha de limpadores perfumados e introdução de nova fragrância para a linha de detergente.

A Companhia é apoiada por uma consultoria especializada em transformação de áreas de negócio, visando acelerar a implantação de melhorias com foco em crescimento consistente da receita bruta operacional. Desde o ano passado, ainda com relação à estruturação do negócio, reforçamos nossa presença de mercado com a contratação de novos distribuidores regionais e ampliação da estrutura de promotores, visando cobrir áreas com potencial de crescimento, além do fortalecimento da parceria com os atuais distribuidores.

Alinhados aos objetivos estratégicos, mesmo com a ocorrência da pandemia, a Companhia permanece buscando oportunidades para a redução das despesas operacionais e renegociando empréstimos e financiamentos para permitir um alinhamento do fluxo de caixa.

Notas Explicativas

Bombril S.A.

Notas explicativas às demonstrações financeiras intermediárias individuais e consolidadas

31 de março de 2021

(Valores expressos em milhares de reais, exceto quando indicado de outra forma)

Embora a Companhia apresente prejuízo acumulado de R\$ 1.241.171 (R\$ 1.215.541 em 31 de dezembro de 2020), e passivo a descoberto no valor de R\$ 271.457 (R\$ 245.161 em 31 de dezembro de 2020), a Administração considera que, as principais ações acima mencionadas, refletem a capacidade da Companhia manter a perspectiva de crescimento sustentável dos resultados e a adequada continuidade das suas operações.

Aprovação das demonstrações financeiras intermediárias individuais e consolidadas

As demonstrações financeiras intermediárias individuais e consolidadas foram aprovadas pela Administração da Companhia em 13 de maio de 2021.

2. Base de preparação e apresentação das demonstrações financeiras intermediárias individuais e consolidadas

2.1. Declaração de conformidade, base de preparação e relevância.

Estas demonstrações financeiras intermediárias contidas no Formulário de Informações Trimestrais – ITR estão elaboradas e apresentadas de acordo com o Pronunciamento Técnico - CPC 21 – Demonstrações Intermediárias, assim como em conformidade com a norma internacional de contabilidade “IAS 34 – Interim Financial Reporting”, emitida pelo International Accounting Standards Board – IASB, e também em conformidade com as práticas contábeis adotadas no Brasil pelo Comitê de Pronunciamentos Contábeis (CPC) aprovadas pela Comissão de Valores Mobiliários (CVM).

A Administração da Companhia considerou as orientações técnicas da OCPC 07, emitida pelo CPC em 2014, com o objetivo de divulgar somente informações relevantes sem que os requisitos mínimos deixem de ser atendidos na preparação das demonstrações financeiras intermediárias, e tais correspondem ao que é relevante e utilizado na gestão dos negócios da Companhia e de suas controladas.

A apresentação da Demonstração do Valor Adicionado (DVA), individual e consolidada, é requerida pela legislação societária brasileira e pelas práticas contábeis adotadas no Brasil aplicáveis às companhias abertas. As IFRS não requerem a apresentação dessa demonstração. Como consequência, pelas IFRS, essa demonstração está apresentada como informação suplementar, sem prejuízo do conjunto das demonstrações financeiras intermediárias.

2.2. Base de mensuração

As demonstrações financeiras intermediárias foram mensuradas utilizando o custo histórico como base de valor, exceto, quando aplicável, por instrumentos financeiros mensurados pelo valor justo.

Notas Explicativas

Bombril S.A.

Notas explicativas às demonstrações financeiras intermediárias individuais e consolidadas

31 de março de 2021

(Valores expressos em milhares de reais, exceto quando indicado de outra forma)

2.3. Julgamentos e estimativas contábeis críticas

A preparação das demonstrações financeiras intermediárias requer que a Administração da Companhia realize julgamentos e estimativas e adote premissas que afetam os valores apresentados de receitas, despesas, ativos e passivos. Essas estimativas e premissas são revistas de maneira contínua e revisões com relação às estimativas contábeis são reconhecidas no período em que as estimativas são revisadas e em quaisquer períodos futuros afetados. As principais estimativas e contas afetadas por julgamentos e premissas relevantes são:

- (i) Perdas estimadas em crédito de contas a receber – Nota 5;
- (ii) Mensuração da vida útil dos bens do ativo imobilizado – Nota 12;
- (iii) Avaliação de ajuste ao valor recuperável de ativos e intangível – Notas 12 e 13;
- (iv) Realização do imposto de renda e contribuição social diferidos – Nota 18;
- (v) Provisões para riscos tributários, cíveis e trabalhistas – Nota 21;
- (vi) Determinação das devoluções, cancelamentos e abatimentos que impactam o reconhecimento da receita de vendas – Nota 24.

2.4. Políticas contábeis

As políticas contábeis foram aplicadas de modo uniforme no período corrente de 2021 e são consistentes com aquelas utilizadas para a preparação das demonstrações financeiras anuais da Companhia referentes ao exercício anterior, divulgadas em 29 de março de 2021, as quais, portanto, devem ser lidas em conjunto.

As principais políticas contábeis utilizadas na preparação dessas demonstrações financeiras intermediárias estão apresentadas e resumidas nas notas explicativas da respectiva rubrica, e foram aplicadas de modo consistente nos períodos apresentados para a Companhia e suas controladas.

As demonstrações financeiras intermediárias consolidadas incluem as seguintes controladas abaixo, sendo 100% a participação direta e indireta da Companhia:

Controladas	Sede	Participação (%)				Atividade
		31/03/2021		31/12/2020		
		Direta	Indireta	Direta	Indireta	
Brilmaq Empreendimentos Imobiliários S.A.	Brasil	100%	-	100%	-	Compra, venda, locação, incorporação e construção de imóveis próprios.
Bril Cosméticos S.A.	Brasil	-	100%	-	100%	Comércio atacadista de cosméticos e produtos de perfumaria e higiene pessoal
Bril Store Comércio Digital Ltda. (a)	Brasil	99,99%	0,01%	99,99%	0,01%	Comércio de produtos nos segmentos de limpeza e cosméticos, principalmente, mediante a utilização de meios eletrônico.
BB Logística Ltda.	Brasil	-	100%	-	-	Fornecimento de serviço de transporte rodoviário de cargas

(a) A Bril Store Comércio Digital Ltda. não possui operações ativas.

Notas Explicativas**Bombril S.A.****Notas explicativas às demonstrações financeiras intermediárias individuais e consolidadas****31 de março de 2021**

(Valores expressos em milhares de reais, exceto quando indicado de outra forma)

2.5. Novas normas e alterações

A Administração da Companhia acompanha e avalia os projetos de alteração de normas do International Accounting Standards Board – IASB com o objetivo de se planejar em termos de processo, sistemas e divulgação de impactos.

A partir de 1º. de janeiro de 2021, entraram em vigor alterações das seguintes normas:

- Revisões dos Pronunciamentos Técnicos CPC 06 (R2), CPC 11, CPC 38, CPC 40 (R1) e CPC 48 em decorrência da definição do termo “Reforma da Taxa de Juros de Referência – Fase 2”.

A Administração da Companhia entende que estas alterações não trouxeram impactos significativos em suas demonstrações financeiras intermediárias.

3. Caixa e equivalentes de caixa

Compreende o saldo em caixa, os depósitos bancários à vista, as aplicações financeiras de curto prazo e liquidez imediata, registradas em montantes similares aos valores de mercado. Os equivalentes de caixa são mensurados a valor justo por meio do resultado.

	Controladora		Consolidado	
	31/03/2021	31/12/2020	31/03/2021	31/12/2020
Caixa e bancos	1.566	11.549	1.684	11.721
Aplicações financeiras	1.205	2.074	1.261	2.130
Total	2.771	13.623	2.945	13.851

As aplicações financeiras estão substancialmente representadas por aplicações de renda fixa e títulos privados, com rendimentos atrelados à variação do Certificado de Depósito Interfinanceiro (CDI), sendo remuneradas entre 94% a 105% dessa variação (96% a 105% em 31 de dezembro de 2020) com o objetivo de utilização nas operações de curto prazo. Além disso, inexistem multas ou quaisquer outras restrições para o resgate imediato, que pode ser efetuado com baixo risco de mudança de seu valor de mercado.

Notas Explicativas**Bombril S.A.****Notas explicativas às demonstrações financeiras intermediárias individuais e consolidadas****31 de março de 2021**

(Valores expressos em milhares de reais, exceto quando indicado de outra forma)

4. Títulos e valores mobiliários

Compreende operações compromissadas de curto prazo e liquidez imediata, registradas em montantes similares aos valores de mercado.

	Controladora		Consolidado	
	31/03/2021	31/12/2020	31/03/2021	31/12/2020
Operações compromissadas	10.787	9.963	10.787	9.963
Total	10.787	9.963	10.787	9.963
Circulante	7.583	7.021	7.583	7.021
Não Circulante	3.204	2.942	3.204	2.942

As operações compromissadas estão vinculadas a operações passivas da Companhia relativas à compra de energia elétrica, garantia de capital de giro e fornecimento de matéria-prima. Essas aplicações financeiras são remuneradas substancialmente à variação do Certificado de Depósito Interfinanceiro (CDI) com base em 94% a 105% dessa variação (96% a 105% em 31 de dezembro de 2020) e serão mantidas até o vencimento das respectivas obrigações em 2021.

5. Contas a receber de clientes

Contas a receber de clientes correspondem aos recebíveis pelas vendas de mercadorias. Quando representadas por vendas a prazo foram trazidas ao seu valor presente na data das transações, em função de seus prazos, com base em taxa estimada do custo médio ponderado de capital da Companhia.

	Controladora		Consolidado	
	31/03/2021	31/12/2020	31/03/2021	31/12/2020
Contas a receber de clientes (a)	121.710	149.383	122.728	151.223
(-) Ajuste a valor presente	(170)	(145)	(170)	(145)
(-) Provisão para perdas de crédito esperadas (b)	(7.246)	(7.549)	(8.166)	(8.470)
	114.295	141.689	114.392	142.608

(a) Em 31 de março de 2021, o saldo de duplicatas dado como garantia de operações de crédito é de R\$24.432 (R\$39.560 em dezembro de 2020).

(b) A perda estimada em crédito é constituída com base na análise da carteira de clientes, em montante considerado suficiente pela Administração para fazer frente a eventuais perdas na realização dos créditos e foi constituída com base na análise individual dos créditos, incluindo a avaliação de risco de crédito para cada faixa de valor vencido, classificação de risco do cliente e o histórico de perdas. Nos casos de inadimplência, a Companhia e suas controladas adotam o procedimento de cobrança direta junto aos clientes, terceirização da cobrança e, em alguns casos, cobrança judicial. Quando vencidos tais créditos acima de 5 anos ou esgotadas todas possibilidades de recuperação, são baixados do saldo de contas a receber de clientes em contrapartida das provisões para perdas de crédito esperadas. Adicionalmente, a Companhia analisou o comportamento da carteira de recebíveis e percentuais de perda estimada

Notas Explicativas**Bombril S.A.****Notas explicativas às demonstrações financeiras intermediárias individuais e consolidadas****31 de março de 2021**

(Valores expressos em milhares de reais, exceto quando indicado de outra forma)

diante de alterações econômicas devido à COVID-19 e acredita não ser necessário realizar provisão adicional para perdas de créditos esperadas.

A composição das contas a receber de clientes por vencimento é a seguinte:

Período	Controladora		Consolidado	
	31/03/2021	31/12/2020	31/03/2021	31/12/2020
A Vencer	108.405	136.718	108.501	137.636
De 1 a 30 dias	4.445	4.691	4.445	4.691
De 31 a 60 dias	1.219	959	1.219	959
De 61 a 90 dias	604	50	604	50
De 91 a 180 dias	45	232	45	232
Acima de 181 dias	6.992	6.733	7.914	7.655
Vencidos	13.306	12.665	14.228	13.587
	121.710	149.383	122.728	151.223

A movimentação das perdas de crédito esperadas está demonstrada a seguir:

	Controladora	Consolidado
Saldo em 31 de dezembro de 2019	(11.816)	(17.301)
Adições	(576)	(576)
Reversões / (Recuperações)	825	825
Baixas (a)	4.018	8.582
Saldo em 31 de dezembro de 2020	(7.549)	(8.470)
Adições	(13)	(13)
Reversões / (Recuperações)	203	203
Baixas (a)	114	114
Saldo em 31 de março de 2021	(7.246)	(8.166)

- (a) Referem-se a valores baixados em definitivo das contas a receber e provisões para perdas de créditos esperadas após vencidos acima de 5 (cinco) anos ou após realizados todos esforços e procedimentos de cobrança efetiva, conforme política da Companhia.

6. Estoques

São mensurados pelo menor valor entre o custo e o valor realizável líquido. Os estoques são valorizados com base no custo médio ponderado e deduzidos das provisões para perdas estimadas, além de, quando aplicável, incluírem outros custos incorridos para trazê-los às suas localizações e condições existentes. As provisões para perdas estimadas são determinadas de acordo com a política contábil da Companhia que estabelece premissas e porcentagens para operações descontinuadas, validade dos produtos, tempo de giro e perdas em inventários físicos (com base em histórico). A contrapartida da perda estimada está registrada na rubrica “Custo dos produtos vendidos” nas demonstrações do resultado.

Notas Explicativas**Bombril S.A.****Notas explicativas às demonstrações financeiras intermediárias individuais e consolidadas****31 de março de 2021**

(Valores expressos em milhares de reais, exceto quando indicado de outra forma)

	Controladora e consolidado	
	31/03/2021	31/12/2020
Produtos acabados (a)	36.120	34.181
Restituição de devolução de clientes	1.214	1.150
Produtos em elaboração	508	792
Matérias-primas	23.549	27.774
Materiais de embalagem	27.716	26.378
Adiantamento a fornecedores de estoques	140	662
Outros	2.485	1.414
(-) Provisão para perda de estoque	(386)	(1.239)
	91.346	91.112

(a) Em 31 de março de 2021, o saldo de estoque dado como garantia de operações de crédito é de R\$ 10.787.

A movimentação da provisão para perda de estoques é demonstrada a seguir:

	Controladora e Consolidado
Saldo em 31 de dezembro 2019	(1713)
Reversão	474
Saldo em 31 de dezembro 2020	(1239)
Reversão	853
Saldo em 31 de março 2021	(386)

7. Tributos a recuperar

Tributos a recuperar correspondem aos saldos dos créditos tributários de entrada, extemporâneos ou não, relacionados a atividade da Companhia. O registro e mensuração são realizados pelo custo amortizado.

	Controladora		Consolidado	
	31/03/2021	31/12/2020	31/03/2021	31/12/2020
IRPJ e CSLL a recuperar	736	716	2.528	2.508
ICMS a recuperar	784	1.391	806	1.413
PIS e COFINS a recuperar (a)	4.692	4.056	4.743	4.107
	6.212	6.163	8.078	8.029
Circulante	5.816	5.807	7.682	7.673
Não Circulante	396	356	396	356

(a) Em 31 de janeiro de 2020, a Companhia obteve trânsito em julgado na ação que questionava a inconstitucionalidade da inclusão do ICMS nas bases de cálculo do PIS e da COFINS. Após a mensuração do valor de R\$27.936, tal crédito foi reconhecido contabilmente no trimestre findo em 31 de março de 2020, sendo R\$19.811 em contrapartida da rubrica de outras receitas operacionais e R\$8.125 em contrapartida da rubrica de receitas financeiras na demonstração dos

Notas Explicativas**Bombril S.A.****Notas explicativas às demonstrações financeiras intermediárias individuais e consolidadas****31 de março de 2021**

(Valores expressos em milhares de reais, exceto quando indicado de outra forma)

resultados. O procedimento de habilitação dos referidos créditos foi realizado em abril de 2020, o qual já foi deferido pela RFB para as devidas compensações tributárias.

Além da ação mencionada acima, a Companhia ainda questiona a inconstitucionalidade da inclusão do ICMS nas bases de cálculo do PIS e da COFINS em outro processo, no montante estimado de R\$108 milhões de principal (estimativa de R\$216 milhões atualizados pela Selic), o qual está sendo tratado como ativo contingente, portanto, não reconhecido contabilmente no balanço, pois somente será reconhecido quando ocorrer o trânsito em julgado favorável à Companhia.

O saldo de 31 de março de 2021 também inclui R\$1.100 (R\$1.100 em dezembro de 2020) de créditos constituídos em 2017 relativos a pagamentos a maior de PIS/COFINS efetuados no período de abril de 2016 a agosto de 2017, os quais serão utilizados após deferimento dos pedidos de compensação à RFB.

8. Outros ativos

Outros ativos são valores registrados pela Companhia com naturezas diversas. O registro e mensuração são realizados pelo custo amortizado.

	Controladora		Consolidado	
	31/03/2021	31/12/2020	31/03/2021	31/12/2020
Adiantamento para empregados (a)	1.127	1.905	1.137	1.920
Precatórios (b)	7.222	7.191	8.584	8.547
Contas vinculadas (c)	21.842	15.261	21.842	15.261
Outros (d)	1.194	1.278	1.937	2.069
	31.385	25.635	33.500	27.797
Circulante	23.430	17.613	24.183	18.419
Não Circulante	7.955	8.022	9.317	9.378

(a) Adiantamento para despesas de viagens e férias.

(b) A Companhia realiza o registro dos saldos de precatórios originados pelo trânsito em julgado ocorrido em fevereiro de 2017 e conclusão dos cálculos em julho de 2017, a Companhia reconheceu seu direito aos valores de adicional de imposto de renda indevidamente cobrados pelo Estado de São Paulo até 1993. E reconheceu em 31 de março de 2020, precatórios de ICMS, devido ao trânsito em julgado da ação.

(c) As contas vinculadas são recursos com instituições financeiras a serem liberados conforme disponibilidade e necessidade da Companhia e mediante geração de carteira de duplicatas.

(d) Inclui valor de R\$ 752 em 31 de março de 2021 (R\$ 805 em 31 de dezembro de 2020) derivado de acordo de confissão de dívida com fornecedor de matéria-prima para sopro de frascos, o qual está sendo compensado das futuras compras a pagar com esse fornecedor.

Notas Explicativas**Bombril S.A.****Notas explicativas às demonstrações financeiras intermediárias individuais e consolidadas****31 de março de 2021**

(Valores expressos em milhares de reais, exceto quando indicado de outra forma)

9. Partes relacionadas

A controladora, controladas e empresas ligadas realizam transações entre si, sobre temas operacionais, comerciais e financeiros. As condições acordadas são baseadas em parâmetros de mercado.

9.1. Ativos e passivos

As transações realizadas pela Companhia e suas partes relacionadas estão demonstradas a seguir:

	Controladora			
	31/03/2021		31/12/2020	
	Ativo	Passivo	Ativo	Passivo
	Contas a receber	Contas a pagar	Contas a receber	Contas a pagar
Bril Cosméticos S.A. (a)	-	31.055	-	30.871
Brilmaq Empreendimentos Imobiliários S.A. (a)	2.225	-	2.225	-
BB Logística Ltda.	2.553	3.171	3.215	4.038
BHD Participações S.A. (b)	-	24.437	-	23.891
	4.779	58.663	5.441	58.800
Circulante	-	6.928	-	6.928
Não Circulante	4.779	51.735	5.441	51.872

- (a) Refere-se a saldo de conta corrente com a subsidiária.
- (b) Em 27 de outubro de 2017, a Companhia adquiriu créditos de prejuízo fiscal e de base negativa de sua controladora (BHD Participações S.A.), os quais foram utilizados para abatimento dos débitos fiscais da Companhia incluídos no programa de regularização tributária (PRT).

Em 31 de julho de 2019, foi aprovada a repactuação do débito e assinado documento de cessão, no qual os credores BHD decidiram alterar as datas de vencimento das parcelas, passando a ser de três parcelas anuais, sendo a primeira com vencimento para 1º de outubro de 2020. Nesse ato, também foi aprovada a concessão da marca Mon Bijou em garantia à operação. Após junho de 2019, as remunerações foram adicionadas ao saldo do débito repactuado, nos termos do aditamento da escritura de emissão. Tais valores são apresentados na controladora e, também no consolidado, por serem transações realizadas entre a Companhia e seus acionistas controladores (Consolidado – R\$ 6.928 no circulante e R\$ 17.509 no não-circulante).

9.2. Receitas e despesas em operações comerciais, administrativas e financeiras com partes relacionadas

	Controladora	
	31/03/2021	31/03/2020
Bril Cosméticos S.A. (a)	323	391
BB Logística Ltda. (b)	377	-
BHD Participações S/A (c)	(545)	(441)
Total	154	(50)

Notas Explicativas**Bombril S.A.****Notas explicativas às demonstrações financeiras intermediárias individuais e consolidadas****31 de março de 2021**

(Valores expressos em milhares de reais, exceto quando indicado de outra forma)

- (a) Receita financeira com contrato de aluguel.
- (b) Receita operacional da controlada BBLog Logística com a controladora.
- (c) Despesa financeira de juros com o acionista controlador.

9.3. Remuneração dos membros do Conselho e da Diretoria (pessoal chave da Administração)

De acordo com a Lei das Sociedades por Ações e com o Estatuto Social da Companhia, é responsabilidade dos acionistas, em Assembleia Geral, fixarem o montante global da remuneração anual dos administradores. O valor global e anual da remuneração dos administradores e dos Conselhos de Administração e Fiscal está fixado até o limite de R\$ 13.551 para o exercício de 2021.

	Controladora		Consolidado	
	31/03/2021	31/03/2020	31/03/2021	31/03/2020
Conselho de Administração e Fiscal	710	710	710	710
Diretoria	314	304	314	304
	1.024	1.014	1.024	1.014

O montante pago até 31 de março de 2021 foi de R\$ 1.024 (R\$ 1.014 em 31 de março de 2020), que corresponde à salários e pró-labore. A Companhia não remunera seus administradores com planos baseados em ações, benefícios pós-emprego e outros benefícios de longo prazo.

Notas Explicativas**Bombril S.A.****Notas explicativas às demonstrações financeiras intermediárias individuais e consolidadas****31 de março de 2021**

(Valores expressos em milhares de reais, exceto quando indicado de outra forma)

10. Investimentos

Os investimentos são registrados pelo método de equivalência patrimonial, nas demonstrações financeiras individuais da controladora.

10.1. Composição

	Controladora	
	31/03/2021	31/12/2020
Ativo		
Brilmaq Empreendimentos Imobiliários S.A.	152.492	153.036
Total dos investimentos	152.492	153.036

10.2. Movimentação

	Brilmaq Empreendimentos Imobiliários S.A.
Saldo em 31 de dezembro de 2020	153.036
Equivalência patrimonial	(544)
Saldo em 31 de março de 2021	152.492

Os contratos envolvendo operações comerciais com a Brilmaq estão em processo de revisão pela administração para melhoria no resultado da Controlada e conseqüentemente nos saldos de equivalência patrimonial da Controladora, nos exercícios sociais seguintes.

Notas Explicativas**Bombril S.A.****Notas explicativas às demonstrações financeiras intermediárias individuais e consolidadas
31 de março de 2021**

(Valores expressos em milhares de reais, exceto quando indicado de outra forma)

10.3. Principais Informações contábeis de suas controladas diretas e indiretasControlada direta

	31/03/2021						
	Ativo	Passivo	Capital Social	Receita Líquida	Participação direta no capital social	Patrimônio Líquido	Resultado do período
Brilmaq Empreendimentos Imobiliários S.A.	155.130	2.638	30.406	-	100,00%	152.492	(544)

Controlada indireta

	31/03/2021						
	Ativo	Passivo	Capital Social	Receita Líquida	Participação direta no capital social	Patrimônio Líquido	Resultado do período
Bril Cosméticos S.A.	196.195	42.922	74.639	293	100,00%	153.273	(355)

	31/03/2021						
	Ativo	Passivo	Capital Social	Receita Líquida	Participação direta no capital social	Patrimônio Líquido	Resultado do período
BB Logística Ltda.	2.519	2.298	30	16.020	100,00%	221	(315)

Notas Explicativas

Bombril S.A.

Notas explicativas às demonstrações financeiras intermediárias individuais e consolidadas 31 de março de 2021

(Valores expressos em milhares de reais, exceto quando indicado de outra forma)

11. Direito de uso e Passivos de arrendamentos

CPC 06 (R2) / IFRS 16 - Arrendamentos

O CPC 06 (R2) se sobrepõe à versão anterior (R1) da norma de arrendamentos, além do ICPC03 – Aspectos Complementares das Operações de Arrendamento Mercantil.

A norma estabelece os princípios para reconhecimento, mensuração, apresentação e divulgação de arrendamentos e exige que os arrendatários reconheçam a maioria dos arrendamentos no balanço patrimonial. A contabilização do arrendador de acordo com o CPC 06 (R2) está substancialmente inalterada em relação à versão anterior da norma.

Os passivos de arrendamento são mensurados pelo valor presente dos pagamentos remanescentes, descontados à taxa nominal incremental sobre os seus empréstimos. Os ativos de direito de uso são mensurados por valor igual aos passivos de arrendamento.

Os contratos com prazo remanescente igual ou inferior a 12 meses e de valor contratual imaterial, a Companhia continuou reconhecendo os pagamentos de arrendamento associados a esses arrendamentos como despesa em base linear ao longo do prazo do arrendamento. As taxas utilizadas pela Companhia são, próximas, o custo médio ponderado de capital (Nota 16).

As movimentações do direito de uso e dos passivos arrendados no período estão demonstradas a seguir:

Notas Explicativas**Bombril S.A.****Notas explicativas às demonstrações financeiras intermediárias individuais e consolidadas
31 de março de 2021**

(Valores expressos em milhares de reais, exceto quando indicado de outra forma)

11.1. Composição e movimentação dos direitos de uso

Movimentação Controladora	Imóveis	Máquinas e equipamentos	Veículos	Total
Saldo em 31 de dezembro de 2020	1.814	5.250	1.371	8.435
Adições	95	-	117	212
Depreciação	(28)	(402)	(484)	(914)
Baixas	-	-	-	-
Saldo em 31 de março de 2021	1.881	4.848	1.004	7.733

Movimentação Consolidado	Imóveis	Máquinas e equipamentos	Veículos	Total
Saldo em 31 de dezembro de 2020		1.886	1.371	3.257
Adições	95	-	117	212
Depreciação	(10)	(370)	(484)	(864)
Baixas	-	-	-	-
Saldo em 31 de março de 2021	85	1.516	1.004	2.605

A Bombril S/A possui contrato vigente de arrendamento de Edifícios e Máquinas junto a subsidiária Bril Cosméticos.

11.2. Composição e movimentação sumária dos passivos de arrendamentos

	Controladora		Consolidado	
	Passivo circulante	Passivo não circulante	Passivo circulante	Passivo não circulante
31 de dezembro de 2020	4.008	4.494	2.811	513
Juros	378	-	146	-
Pagamentos	(1.327)	-	(1.036)	-
Adições/ baixas	165	48	165	40
Transferências (PC/PnC)	152	(152)	4	(4)
31 de março de 2021	3.376	4.389	2.089	549

A Bombril S/A possui contrato vigente de arrendamento de Edifícios e Máquinas junto a subsidiária Bril Cosméticos.

Notas Explicativas**Bombril S.A.****Notas explicativas às demonstrações financeiras intermediárias individuais e consolidadas
31 de março de 2021**

(Valores expressos em milhares de reais, exceto quando indicado de outra forma)

11.3. Saldos reconhecidos na demonstração de resultado

	Controladora		Consolidado	
	31/03/2021	31/12/2020	31/03/2021	31/12/2020
Encargo de depreciação dos ativos de direito de uso (incluído em custos e despesas - encargo total de depreciação)				
Edificações	(28)	(95)	(10)	-
Equipamentos	(402)	(1.363)	(370)	(1.227)
Veículos	(484)	(1.891)	(484)	(1.891)
	(914)	(3.349)	(864)	(3.118)
Despesas com juros (incluídas nas despesas financeiras)	(378)	(1.586)	(146)	(804)

11.3. Maturidade dos contratos

Vencimento das prestações	Controladora		Consolidado	
	31/03/2021	31/12/2020	31/03/2021	31/12/2020
Menos de 1 ano	4.119	4.481	3.026	3.386
Entre 1 e 2 anos	1.724	1.634	548	548
Entre 2 e 5 anos	5.049	5.076	183	228
Acima de 5 anos	8.578	8.777	-	-
Valores não descontados	19.470	19.968	3.756	4.162
Juros embutidos	(11.705)	(11.466)	(1.119)	(838)
Saldo em 31 de março de 2021	7.765	8.502	2.637	3.324

Notas Explicativas**Bombril S.A.****Notas explicativas às demonstrações financeiras intermediárias individuais e consolidadas
31 de março de 2021**

(Valores expressos em milhares de reais, exceto quando indicado de outra forma)

12. Imobilizado

São reconhecidos pelo custo de aquisição ou construção, líquido da depreciação acumulada e perdas por redução ao valor recuperável. Os ativos são depreciados pelo método linear, com base na vida útil estimada. A vida útil dos ativos é revisada a cada exercício social e ajustada, se necessário.

12.1. Composição do imobilizado

	Vida útil (anos)	Controladora		Consolidado	
		31/03/2021	31/12/2020	31/03/2021	31/12/2020
		Valor Líquido	Valor Líquido	Valor Líquido	Valor Líquido
Terrenos	-	-	-	94.192	94.192
Edifícios	60	189	190	56.961	57.259
Instalações (a)	10 a 25	15.124	14.353	15.373	14.609
Máquinas e equipamentos	5 a 40	58.336	59.850	72.254	74.290
Móveis e utensílios	5 a 25	1.715	1.727	1.743	1.756
Veículos	10 a 15	3	6	3	6
Equipamento processamento de dados	3 a 20	699	774	699	774
Imobilizações em andamento (a)	-	10.906	8.418	10.907	8.418
Benfeitorias em imóveis de terceiros	12 a 25	31.092	31.478	31.092	31.478
Outros bens	3 a 5	410	443	410	443
(-) Perda ao Valor Recuperável (b)	-	(13.118)	(13.118)	(14.121)	(14.121)
Total		105.356	104.121	269.513	269.104

- (a) O saldo de imobilizações em andamento e instalações refere-se, principalmente a investimentos em máquinas, equipamentos e sistemas nas operações da Companhia.
- (b) A companhia testa anualmente o valor recuperável dos seus ativos, que se constituem principalmente edificações e máquinas e equipamentos. Estes itens são revisados sempre que houver indícios de que o valor contábil não seja recuperado, conforme indicação do CPCo1 – Redução ao Valor Recuperável de Ativos. A Companhia utiliza para determinação do valor recuperável o valor justo do parque fabril ou negócio. Em dezembro de 2020, a Companhia identificou, após estudo anual, ativos de máquinas e equipamentos com produtividade abaixo da capacidade normal, no valor total de R\$ 13.118 (R\$ 14.121 no Consolidado). Em 31 de março de 2021, a Companhia não identificou indícios de *impairment* nos ativos do imobilizado.

Notas Explicativas

Bombril S.A.**Notas explicativas às demonstrações financeiras intermediárias individuais e consolidadas
31 de março de 2021**

(Valores expressos em milhares de reais, exceto quando indicado de outra forma)

12.2. Movimentação da Controladora

Custo	Equipamento de processamento de dados									Total
	Edifícios	Instalações	Máquinas e Equipamentos	Móveis e utensílios	Veículos	Imobilizado em andamento	Benfeitorias em imóveis de terceiros	Outros bens		
Saldo em 31 de dezembro de 2019	313	31.899	170.596	4.731	596	7.285	1.752	50.099	1.042	268.313
Adições	-	3.509	5.661	129	-	87	6.688	1.476	16	17.566
Baixas	-	(184)	(37)	(11)	-	-	(22)	(9)	(9)	(272)
Provisão para perda valor recuperável	-	-	245	-	-	-	-	-	-	245
Saldo em 31 de dezembro de 2020	313	35.224	176.465	4.849	596	7.372	8.418	51.566	1.049	285.852
Adições	-	982	86	46	-	-	3.297	172	-	4.583
Baixas	-	-	(7)	-	-	-	(62)	-	-	(69)
Transferências	-	345	331	-	-	8	(747)	63	-	-
Provisão para perda valor recuperável	-	-	-	-	-	-	-	-	-	-
Saldo em 31 de março de 2021	313	36.551	176.875	4.895	596	7.380	10.906	51.801	1.049	290.366

Depreciação acumulada	Equipamento de processamento de dados									Total
	Edifícios	Instalações	Máquinas e Equipamentos	Móveis e utensílios	Veículos	Imobilizado em andamento	Benfeitorias em imóveis de terceiros	Outros bens		
Saldo em 31 de dezembro de 2019	(119)	(18.876)	(121.976)	(2.902)	(577)	(6.137)	-	(17.617)	(479)	(168.683)
Adições	(3)	(2.010)	(7.761)	(229)	(13)	(461)	-	(2.471)	(131)	(13.079)
Baixas	-	15	4	8	-	-	-	-	4	31
Saldo em 31 de dezembro de 2020	(122)	(20.871)	(129.733)	(3.123)	(590)	(6.598)	-	(20.088)	(606)	(181.731)
Adições	(1)	(557)	(1.923)	(58)	(3)	(83)	-	(621)	(33)	(3.279)
Baixas	-	-	-	-	-	-	-	-	-	-
Saldo em 31 de março de 2021	(123)	(21.428)	(131.656)	(3.181)	(593)	(6.681)	-	(20.709)	(639)	(185.010)

Saldo líquido em dezembro de 2019	194	13.023	48.620	1.829	19	1.148	1.752	32.482	563	99.630
Saldo líquido em dezembro de 2020	191	14.353	46.732	1.726	6	774	8.418	31.478	443	104.121
Saldo líquido em março de 2021	190	15.123	45.219	1.714	3	699	10.906	31.092	410	105.356

Notas Explicativas

Bombril S.A.**Notas explicativas às demonstrações financeiras intermediárias individuais e consolidadas
31 de março de 2021**

(Valores expressos em milhares de reais, exceto quando indicado de outra forma)

12.3. Movimentação do Consolidado

Custo	Terreno	Edifícios	Instalações	Máquinas e Equipamentos	Móveis e utensílios	Veículos	Equipamento de processamento de dados	Imobilizado em andamento	Benfeitorias em imóveis	Outros bens	Total
Saldo em 31 de dezembro de 2019	94.192	87.624	38.211	283.954	9.064	584	10.003	1.919	50.099	1.042	576.692
Adições	-	-	3.758	6.051	153	-	87	6.520	1.476	16	18.061
Baixas	-	-	(181)	(257)	(23)	-	-	(21)	(9)	(9)	(500)
Provisão para perda valor recuperável	-	-	-	124	-	-	-	-	-	-	124
Saldo em 31 de dezembro de 2020	94.192	87.624	41.788	289.872	9.194	584	10.090	8.418	51.566	1.049	594.377
Adições	-	-	982	86	46	-	-	3.298	172	-	4.584
Baixas	-	-	-	(7)	-	-	-	(62)	-	-	(69)
Transferências	-	-	345	331	-	-	8	(747)	63	-	-
Provisão para perda valor recuperável	-	-	-	-	-	-	-	-	-	-	-
Saldo em 31 de março de 2021	94.192	87.624	43.115	290.282	9.240	584	10.098	10.907	51.801	1.049	598.892

Depreciação Acumulada	Terreno	Edifícios	Instalações	Máquinas e Equipamentos	Móveis e utensílios	Veículos	Equipamento de processamento de dados	Imobilizado em andamento	Benfeitorias em imóveis	Outros bens	Total
Saldo em 31 de dezembro de 2019	-	(29.176)	(25.179)	(220.119)	(7.228)	(566)	(8.855)	-	(17.616)	(479)	(309.217)
Adições	-	(1.189)	(2.015)	(9.809)	(230)	(12)	(461)	-	(2.472)	(130)	(16.318)
Baixas	-	-	15	225	20	-	-	-	-	3	263
Saldo em 31 de dezembro de 2020	-	(30.365)	(27.179)	(229.703)	(7.438)	(578)	(9.316)	-	(20.088)	(606)	(325.272)
Adições	-	(298)	(563)	(2.446)	(59)	(3)	(83)	-	(621)	(33)	(4.107)
Baixas	-	-	-	-	-	-	-	-	-	-	-
Saldo em 31 de março de 2021	-	(30.663)	(27.742)	(232.149)	(7.497)	(581)	(9.399)	-	(20.709)	(639)	(329.379)

Saldo líquido em dezembro de 2019	94.192	58.448	13.032	63.835	1.836	18	1.148	1.919	32.483	563	267.475
Saldo líquido em dezembro de 2020	94.192	57.259	14.609	60.169	1.756	6	774	8.418	31.478	443	269.104
Saldo líquido em março de 2021	94.192	56.961	15.373	58.133	1.743	3	699	10.907	31.092	410	269.513

Notas Explicativas

Bombril S.A.

Notas explicativas às demonstrações financeiras intermediárias individuais e consolidadas

31 de março de 2021

(Valores expressos em milhares de reais, exceto quando indicado de outra forma)

13. Intangível

Os intangíveis são reconhecidos pelo custo de aquisição, líquidos da amortização acumulada e perdas por redução do valor recuperável. Os ativos intangíveis de vida útil indeterminada têm o seu valor recuperável testado no mínimo anualmente, ou sempre que há indicadores de perda de valor. Ativos que possuem vida útil definida são amortizados considerando a sua utilização efetiva ou método que reflita o benefício econômico do ativo intangível.

13.1. Composição (Valor Líquido)

	Controladora		Consolidado	
	31/03/2021	31/12/2020	31/03/2021	31/12/2020
Software (a)	7.889	8.040	7.946	8.097
	7.889	8.040	7.946	8.097

(a) A amortização dos softwares é realizada por um período de cinco anos.

13.2. Movimentação

Custo	Controladora e Consolidado	
	Software	
Saldo em 31 de dezembro de 2019	28.216	41.973
Adições	5.491	5.491
Saldo em 31 de dezembro de 2020	33.707	47.464
Adições	560	560
Saldo em 31 de março de 2021	34.267	48.024
Amortização	Software	
Saldo em 31 de dezembro de 2019	(22.546)	(36.244)
Adições	(3.121)	(3.123)
Saldo em 31 de dezembro de 2020	(25.667)	(39.367)
Adições	(711)	(711)
Saldo em 31 de março de 2021	(26.378)	(40.078)
Saldo líquido em dezembro de 2019	5.670	5.729
Saldo líquido em dezembro de 2020	8.040	8.097
Saldo líquido em março de 2021	7.889	7.946

Notas Explicativas

Bombril S.A.

Notas explicativas às demonstrações financeiras intermediárias individuais e consolidadas

31 de março de 2021

(Valores expressos em milhares de reais, exceto quando indicado de outra forma)

14. Fornecedores

Compras de matérias-primas e insumos de produção, contratação de serviços de transporte e de manutenção são registradas pelo custo de aquisição na rubrica de Fornecedores. Quando representadas por compras a prazo foram trazidas ao seu valor presente na data das transações, em função de seus prazos, com base em taxa estimada do custo médio ponderado de capital da Companhia.

	Controladora		Consolidado	
	31/03/2021	31/12/2020	31/03/2021	31/12/2020
Matéria-prima	115.612	137.165	116.330	138.403
Frete	5.396	4.468	5.396	4.468
Manutenção	7.440	9.199	7.441	9.200
Outros (a)	14.920	20.070	15.045	20.203
(-) Ajuste a valor presente	(304)	(265)	(304)	(265)
	143.064	170.637	143.908	172.008
Circulante	143.064	170.637	143.908	172.008

- (a) Referem-se a passivos com fornecedores diversos relacionados a paletes de operações logísticas, manutenção de tecnologia da informação, serviços de pessoal terceirizado e passivos de acordos comerciais, dentre outros.

A composição do saldo de fornecedores por vencimento é a seguinte:

Intervalo	Controladora		Consolidado	
	31/03/2021	31/12/2020	31/03/2021	31/12/2020
A vencer (a)	139.029	163.740	139.753	164.992
Vencidos (b)				
De 1 a 30 dias	39	2.351	39	2.351
De 31 a 60 dias	32	461	32	461
De 61 a 90 dias	169	109	169	109
De 91 a 180 dias	59	241	59	241
Acima de 180 dias	3.736	3.735	3.856	3.854
	143.064	170.637	143.908	172.008

- (a) A concentração do valor de Contas à pagar está em insumos para Lã de Aço, Resinas, Embalagens e Fragrâncias, pois estas categorias operam com maior prazo de pagamento.
- (b) Tratam-se de valores em negociação com fornecedores, com os quais a Companhia está buscando melhores soluções e acordos.

Notas Explicativas

Bombril S.A.

Notas explicativas às demonstrações financeiras intermediárias individuais e consolidadas

31 de março de 2021

(Valores expressos em milhares de reais, exceto quando indicado de outra forma)

15. Obrigações sociais e trabalhistas

As obrigações sociais e trabalhistas são registradas e mensuradas pelo custo amortizado da operação.

	Controladora		Consolidado	
	31/03/2021	31/12/2020	31/03/2021	31/12/2020
Provisão de férias e encargos	14.232	13.692	14.257	13.698
Encargos sociais a pagar	3.196	3.355	3.600	3.791
Participação nos lucros e resultados (a)	5.872	4.692	5.872	4.692
Outras provisões	661	1.249	661	1.249
Total	23.961	22.989	24.390	23.430

(a) A Companhia estabelece metas quantitativas e qualitativas de desempenho da operação. As premissas são suportadas por crescimento dos negócios e desempenho profissional dos funcionários.

16. Empréstimos e financiamentos

As operações de empréstimos, financiamento e emissão de debêntures são, inicialmente, registradas pelo valor justo e em seguida mantidas pelo custo amortizado (base *pro rata temporis*), baseado nos regimes de remuneração contratuais. Todas as linhas são em moeda nacional.

16.1. Composição

	Encargos %	Vencimento	Controladora		Consolidado	
			31/03/2021	31/12/2020	31/03/2021	31/12/2020
<u>Em moeda local:</u>						
Financiamento de máquinas e equipamentos	1,63 a.m.	dez/2022	10.149	11.050	10.149	11.050
Capital de giro	1,20 a.m.	dez/2023	132.852	132.455	132.852	132.455
Debêntures não conversíveis	1,92 a.m.	ago/2022	52.568	37.892	52.568	37.892
Operação de fomento	1,99 a.m.	(a)	22.156	-	22.156	-
Cessão de duplicatas	1,57 a.m.	(b)	70.876	80.855	70.876	80.855
Conta garantida	0,97 a.m.	(c)	4.970	5.976	4.970	5.976
Arrendamento mercantil	1,18 a.m.	jun/2021	60	118	60	118
			293.631	268.346	293.631	268.346
Circulante			232.433	219.908	232.433	219.908
Não circulante			61.198	48.438	61.198	48.438

(a) As operações com fomento são utilizadas para pagamento e adiantamento a fornecedores para compra de matéria-prima e tem vencimento de 30 dias. A Companhia utiliza duplicatas a receber registradas em seu ativo para liquidação dessas operações.

Notas Explicativas

Bombril S.A.

Notas explicativas às demonstrações financeiras intermediárias individuais e consolidadas

31 de março de 2021

(Valores expressos em milhares de reais, exceto quando indicado de outra forma)

- (b) A Companhia realiza antecipação de seus recebíveis por meio de Cessão de Duplicatas junto às instituições financeiras como ferramenta de capital de giro.
- (c) A conta garantida tem o prazo de vencimento indeterminado com reanálise de crédito para continuidade da operação a cada 180 dias.

Os contratos operados pela Companhia não possuem cláusulas de covenants de desempenho financeiro ou econômico.

Movimentação dos Empréstimos

	Controladora	Consolidado
Saldo em 31 de dezembro de 2020	268.346	268.346
Captação de empréstimos, financiamentos e arrendamentos	293.249	293.249
Debêntures emitidas	20.000	20.000
Pagamento de empréstimos, financiamentos e arrendamentos	(295.803)	(295.538)
Juros provisionados de empréstimos e financiamentos	18.643	18.380
Juros pagos de empréstimos e financiamentos	(10.805)	(10.805)
Saldo em 31 de março de 2021	293.631	293.631

Os empréstimos em moeda local estão garantidos por máquinas e equipamentos da linha de produção e avais da Companhia. As operações da Companhia junto a fomentadora, estão garantidas por Marcas (Kalipto, NO AR, Pinho Bril e Pinho Bril Plus) e uma lista pré definida de estoques e a linha de Debêntures não conversíveis está garantida pela marca Limpol.

A parcela não circulante tem a seguinte composição por ano de vencimento:

Vencimento	Controladora		Consolidado	
	31/03/2021	31/12/2020	31/03/2021	31/12/2020
2021	-	46.068	-	46.068
2022	52.066	2.012	52.066	2.012
2023	9.132	358	9.132	358
	61.198	48.438	61.198	48.438

16.2. Debêntures não conversíveis

A posição das debêntures não conversíveis está resumida a seguir:

	Controladora e Consolidado	
	31/03/2021	31/12/2020
Circulante	22.735	22.735
Não Circulante	29.833	15.157
Total	52.568	37.892

Notas Explicativas

Bombril S.A.

Notas explicativas às demonstrações financeiras intermediárias individuais e consolidadas

31 de março de 2021

(Valores expressos em milhares de reais, exceto quando indicado de outra forma)

A movimentação das debêntures não conversíveis está demonstrada a seguir:

Saldo em 31/12/2019	38.808
Juros provisionados	10.072
Pagamento de principal	(5.000)
Pagamento de juros	(5.988)
Saldo em 31/12/2020	37.892
Juros provisionados	2.520
Emissão	20.000
Pagamento de principal	(3.750)
Pagamento de juros	(4.094)
Saldo em 31/03/2021	52.568

Conforme divulgado pela Companhia por meio de Fato Relevante em 1º de agosto de 2019, nessa mesma data foi aprovada pelos Debenturistas reunidos em Assembleia Geral (“AGD”) a repactuação das debêntures por meio da qual autorizou a emissão de 2 (duas) novas séries de debêntures no valor total de R\$10.000 (dez milhões de reais) a serem emitidas mediante decisão da Diretoria, no prazo de até 12 (doze) meses a contar do aditamento da escritura de emissão. Ainda no âmbito da repactuação aprovada na referida AGD, foi alterada a data de vencimento e forma de pagamento, com vencimentos mensais em 24 (vinte e quatro) parcelas consecutivas, acrescidas da remuneração, com prazo de 12 (doze) meses de carência, a contar da data da repactuação. As remunerações e encargos referentes a dezembro de 2018 e relativos ao ano de 2019 foram incorporados ao saldo devedor repactuado, nos termos do aditamento à Escritura de Emissão. A referida aprovação se deu no mesmo sentido que a deliberação ocorrida em 31 de julho de 2019 pelo Conselho de Administração da Companhia. Em garantia à referida repactuação foi formalizada a alienação fiduciária da marca Limpol.

Em 04 de março de 2021 a Companhia divulgou Fato Relevante referente a aprovação da renegociação da escritura da terceira emissão privada de debêntures simples, não conversíveis em ações, da espécie com garantia real, em 3 (três) séries, divulgada ao mercado no fato relevante publicado em 31 de janeiro de 2018 (“3ª Emissão”), conforme aditada pelo primeiro aditamento, divulgado ao mercado no fato relevante publicado em 1º de agosto de 2019, mediante a celebração, nesta data, do segundo aditamento à 3ª Emissão (“Segundo Aditamento”). Por meio do Segundo Aditamento, foram incluídas 5 (cinco) novas séries de debêntures (“Séries Subsequentes”) a serem emitidas mediante decisão da Diretoria, exceto pelas debêntures da segunda série, conforme abaixo detalhado, observada a data limite de 31 de dezembro de 2021, além de alterados o valor total da emissão, para refletir as novas séries, e definidas as condições de remuneração das debêntures das Séries Subsequentes. Além disso, foi alterado o prazo da comunicação sobre a ocorrência de resgate antecipado facultativo das debêntures e ampliadas as obrigações garantidas pela garantia real outorgada no primeiro aditamento à 3ª Emissão, para contemplar as obrigações assumidas pela Companhia no Segundo Aditamento, permanecendo inalteradas as demais condições da 3ª Emissão.

Notas Explicativas**Bombril S.A.****Notas explicativas às demonstrações financeiras intermediárias individuais e consolidadas****31 de março de 2021**

(Valores expressos em milhares de reais, exceto quando indicado de outra forma)

A Taxa Interna de Retorno (TIR) das transações está demonstrada a seguir:

Emissora	Série	Data	Valor nominal	Valor líquido	Taxa de juros	TIR
Fundo Labrador	1	01/02/2018	R\$ 15.000	15.000	2% a.m.	2% a.m.
Fundo Labrador	2	04/02/2021	R\$ 20.000	20.000	1,8% a.m.	1,8% a.m.

As principais características das debêntures simples, não conversíveis em ações, da espécie quirografária são:

Série	Quantidade emitida	Valor nominal unitário na data de emissão	Valor nominal unitário atualizado em 31 de março de 2021	Vencimento
Primeira	15	1.000	1.074	Agosto de 2022
Segunda	20	1.000	1.018	Fevereiro de 2022

Notas Explicativas**Bombril S.A.****Notas explicativas às demonstrações financeiras intermediárias individuais e consolidadas****31 de março de 2021**

(Valores expressos em milhares de reais, exceto quando indicado de outra forma)

17. Obrigações tributárias a recolher

Os valores das Obrigações tributárias são registrados pelo custo amortizado e, quando necessário, atualizados por suas respectivas taxas de remuneração e atualização.

	Controladora					
	Circulante		Não circulante		Total	
	31/03/2021	31/12/2020	31/03/2021	31/12/2020	31/03/2021	31/12/2020
Parcelamentos						
Parcelamento - Refis IV (a)	17.293	17.205	119.087	122.766	136.380	139.971
PPI - Programa de Parcelamento Incentivado	-	-	-	-	-	-
PEP - Programa Especial de Parcelamento (b)	1.149	1.147	7.901	9.114	9.049	10.261
Parcelamento ICMS (c)	5.538	5.534	6.632	7.809	12.170	13.343
Parcelamento IPI (d)	1.460	1.586	-	264	1.460	1.851
Parcelamento INSS (e)	1.611	1.605	-	402	1.611	2.007
Parcelamento - Refis PRT (f)	414	413	733	833	1.147	1.246
Parcelamento Pis/Cofins (g)	5.142	5.119	17.996	19.198	23.138	24.318
Parcelamento Multa CLT	61	61	41	56	102	116
PERT - Programa Especial de Regularização Tributária (h)	192	246	6.400	6.645	6.592	6.890
Total parcelamentos	32.859	32.916	158.790	167.088	191.649	200.003
Tributos a recolher						
ICMS a recolher	6.291	6.500	-	-	6.291	6.500
IPI a recolher	1.237	266	-	-	1.237	266
ISS a recolher	84	113	-	-	84	113
PIS/COFINS a recolher	272	937	4.138	765	4.410	1.702
IRPJ/CSLL a recolher	-	-	-	-	-	-
INSS e IRRF a recolher	1.201	1.931	-	-	1.201	1.931
Total tributos a recolher	9.085	9.746	4.138	765	13.223	10.511
	41.945	42.662	162.928	167.852	204.872	210.514

Notas Explicativas**Bombril S.A.****Notas explicativas às demonstrações financeiras intermediárias individuais e consolidadas
31 de março de 2021**

(Valores expressos em milhares de reais, exceto quando indicado de outra forma)

	Consolidado					
	Circulante		Não circulante		Total	
	31/03/2021	31/12/2020	31/03/2021	31/12/2020	31/03/2021	31/12/2020
Parcelamentos						
Parcelamento - Refis IV (a)	17.293	17.205	119.087	122.766	136.380	139.971
PPI - Programa de Parcelamento Incentivado	-	-	-	-	-	-
PEP - Programa Especial de Parcelamento (b)	1.149	1.147	7.901	9.114	9.049	10.261
Parcelamento ICMS (c)	5.538	5.534	6.632	7.809	12.170	13.343
Parcelamento IPI (d)	1.460	1.586	-	264	1.460	1.851
Parcelamento INSS (e)	1.611	1.605	-	402	1.611	2.007
Parcelamento - Refis PRT (f)	414	413	733	833	1.147	1.246
Parcelamento Pis/Cofins (g)	5.142	5.119	17.996	19.198	23.138	24.318
Parcelamento Multa CLT	61	61	41	56	102	116
PERT - Programa Especial de Regularização Tributária (h)	192	246	6.400	6.645	6.592	6.890
Total parcelamentos	32.859	32.916	158.790	167.088	191.649	200.003
Tributos a recolher						
ICMS a recolher	7.170	7.552	-	-	7.170	7.552
IPI a recolher	1.237	264	-	-	1.237	264
ISS a recolher	85	115	-	-	85	115
PIS/COFINS a recolher	377	1.099	4.138	765	4.515	1.863
IRPJ/CSLL a recolher	124	122	-	-	124	122
INSS e IRRF a recolher	1.201	1.938	-	-	1.201	1.938
Total tributos a recolher	10.194	11.090	4.138	765	14.332	11.855
	43.053	44.006	162.928	167.852	205.981	211.858

Notas Explicativas**Bombril S.A.****Notas explicativas às demonstrações financeiras intermediárias individuais e consolidadas****31 de março de 2021**

(Valores expressos em milhares de reais, exceto quando indicado de outra forma)

(a) REFIS IV

A Companhia aderiu em 27 de outubro de 2009 ao programa de refinanciamento de dívidas com a União (REFIS IV) para pagamento de débitos tributários em 180 parcelas mensais. Os débitos tributários referem-se ao PIS, à COFINS, ao IRPJ e à CSLL. A seguir demonstramos a movimentação do parcelamento:

Saldo do novo parcelamento "Refis IV" em 31.12.2019	152.458	152.458
Juros no período findo em 31.12.2020	3.922	3.922
(-) Pagamentos no período findo em 31.12.2020	(16.409)	(16.409)
Saldo do novo parcelamento "Refis IV" em 31.12.2020	139.971	139.971
Juros no período findo em 31.03.2021	553	553
(-) Pagamentos no período findo em 31.03.2021	(4.145)	(4.145)
Saldo do novo parcelamento "Refis IV" em 31.03.2021	136.380	136.380

Em 31 de março de 2021, o saldo de R\$136.380 é devido em 103 parcelas mensais com juros à taxa SELIC (Sistema Especial de Liquidação e Custódia) e, 31 de dezembro de 2020, o saldo de R\$139.971 era devido em 106 parcelas mensais.

(b) PEP

Parcelamento de débitos tributários de ICMS. Em 31 de março de 2021, o saldo de R\$9.049 é devido em 26 parcelas mensais com juros à taxa SELIC e, em 31 de dezembro de 2020, o saldo de R\$10.261 era devido em 29 parcelas mensais.

(c) ICMS

Parcelamento ordinário de débitos fiscais na SEFAZ dos estados de Minas Gerais, São Paulo, Santa Catarina, Pernambuco e Rio de Janeiro. Em 31 de março de 2021, o saldo de R\$12.170 é devido em 57 parcelas mensais com juros à taxa SELIC e, em 31 de dezembro de 2020, o saldo de R\$13.343 era devido em 60 parcelas mensais.

(d) IPI

Em 31 de março de 2021, o saldo de R\$1.460 é devido em 11 parcelas mensais com juros à taxa SELIC e, em 31 de dezembro de 2020, o saldo de R\$1.851 era devido em 14 parcelas mensais.

(e) INSS

Em 31 de março de 2021, o saldo de R\$1.611 é devido em 20 parcelas mensais (dívida renegociada em abril de 2017) com juros à taxa SELIC e, em 31 de dezembro de 2020, o saldo de R\$2.007 era devido em 23 parcelas mensais.

Notas Explicativas

Bombril S.A.

Notas explicativas às demonstrações financeiras intermediárias individuais e consolidadas

31 de março de 2021

(Valores expressos em milhares de reais, exceto quando indicado de outra forma)

(f) PRT - Programa de Regularização Tributária - MP Nº766/2017

Em fevereiro de 2017, a Companhia optou pela adesão ao programa de regularização tributária (PRT) –o que possibilitou regularizar sua dívida tributária consolidada até novembro de 2016 com o pagamento em espécie de 24%, em 24 prestações mensais e sucessivas, utilização de créditos de prejuízo fiscal e base de cálculo negativa da CSLL da Companhia e de empresas controladas – aquisição de créditos de outras empresas, na forma do art. 2º, §2º da MP n.º 766/2017) e saldo remanescente em 60 prestações mensais e sucessivas. A adesão ao programa gerou benefícios para o fluxo de caixa da Companhia, garantindo a quitação de débitos tributários em aberto no montante de R\$147.731 mediante compensação com prejuízos e base negativa, sem impactar, portanto, o caixa, que poderá ser integralmente alocado para suas atividades operacionais.

Em 29 de junho de 2018, a Companhia prestou as informações necessárias à consolidação dos débitos de competência da Receita Federal do Brasil incluídos no PRT.

Em 31 de março de 2021, o saldo de R\$1.147 é devido em 34 parcelas mensais com juros à taxa SELIC e, em 31 de dezembro de 2020, o saldo de R\$1.246 era devido em 37 parcelas mensais.

(g) PIS e COFINS

O saldo se deve à adesão ao parcelamento de PIS/COFINS pedido pela Bombril em 13 de novembro de 2020, e deferido em 01 de Dezembro de 2020, processo nº 10805-402374/2020-14, referente a Exclusão de PIS/COFINS de sua Base de Cálculo, sendo que para que fosse possível tal pedido e adesão, as DCTF's e EFD Contribuições foram retificadas em Novembro de 2020. Em 31 de março de 2021, o saldo remanescente é de R\$23.138 e devido em 54 parcelas mensais e, em 31 de dezembro de 2020, o saldo remanescente é de R\$24.318 e devido em 57 parcelas mensais.

(h) PERT - Programa Especial de Regularização Tributária (MP 783/17)

Em agosto de 2017, a Companhia optou pela adesão ao PERT nos âmbitos da Receita Federal do Brasil e da Procuradoria Geral da Fazenda Nacional, o que possibilitou regularizar débitos que vinham sendo objetos de discussão judicial. Com base na opinião dos assessores jurídicos, as chances de êxito nestas campanhas eram baixas e tais valores já tinham provisões estabelecidas. Diante das condições estabelecidas pelo programa, a Companhia optou por garantir os descontos de 80% para juros e 40% para multa. O resultado final apurado foi de dívidas de R\$14.980 para com a Receita Federal do Brasil e de R\$2.138 para com a Procuradoria Geral da Fazenda Nacional, totalizando R\$5.590 de impostos, R\$11.528 de multa, juros e encargos, reduzidos por R\$7.796 de desconto previstos em lei a serem pagos com uma entrada de 7,5% no valor de R\$1.123 (parcelados em 5 meses) e com saldo de R\$8.199 (parcelados em 145 meses). Em 31 de março de 2021, o saldo remanescente é de R\$6.592 e devido em 106 parcelas mensais e, em 31 de dezembro de 2020, o saldo remanescente era de R\$6.890 e devido em 109 parcelas mensais.

Notas Explicativas**Bombril S.A.****Notas explicativas às demonstrações financeiras intermediárias individuais e consolidadas****31 de março de 2021**

(Valores expressos em milhares de reais, exceto quando indicado de outra forma)

18. Imposto de renda e contribuição social correntes e diferidos

A provisão para imposto de renda e contribuição social é calculada com base no lucro tributável do exercício. O lucro tributável difere do lucro apresentado na demonstração dos resultados por excluir receitas tributáveis ou despesas dedutíveis verificadas em outros exercícios, além de excluir receitas não tributáveis ou despesas não dedutíveis de forma permanente. A provisão para imposto de renda e contribuição social é calculada individualmente com base nas alíquotas vigentes no fim do exercício.

O imposto de renda e a contribuição social diferidos (“impostos diferidos”) são reconhecidos sobre as diferenças temporárias, verificadas no final de cada exercício, entre os saldos de ativos e passivos reconhecidos nas informações contábeis e as bases fiscais correspondentes usadas na apuração do lucro tributável, incluindo saldo de prejuízos fiscais e base negativa, quando aplicável. Os impostos diferidos ativos e passivos, decorrentes de diferenças temporárias dedutíveis ou tributáveis, respectivamente, são reconhecidos apenas quando for provável que a Companhia realizará tais diferenças.

Os tributos diferidos ativos decorrentes de prejuízos fiscais, bases negativas de contribuição social e diferenças temporárias são reconhecidos levando-se em consideração a análise dos resultados futuros, fundamentada por projeções econômico contábeis, elaboradas com base em premissas internas e em cenários macroeconômicos, comerciais e tributários que podem sofrer alterações no futuro. A premissa de lucros futuros é baseada na produção, planejamento de vendas, preços dos insumos, custos operacionais, reestruturação e planejamento de custos de capital, e gera o orçamento plurianual da Companhia, o qual foi examinado pelo Conselho Fiscal e aprovado pelos órgãos da Administração da Companhia em 17 de dezembro de 2020. A administração está monitorando os desdobramentos da crise sanitária em suas operações e não identificou necessidade de reavaliação do documento até a data da publicação destas demonstrações financeiras.

	Controladora		Consolidado	
	31/03/2021	31/03/2020	31/03/2021	31/03/2020
Lucro/(Prejuízo) líquido antes dos impostos	(26.307)	37.486	(26.637)	37.228
Alíquota nominal	34%	34%	34%	34%
Crédito (Débito) de imposto de renda e contribuição social calculada à alíquota de 34%	8.944	(12.745)	9.057	(12.658)
Equivalência patrimonial	185	(48)	-	-
Multas indedutíveis	(39)	(277)	(39)	(277)
Efeito do imposto de renda sobre diferenças temporárias e prejuízos fiscais cujos (créditos) débitos não foram registrados no exercício	(9.079)		(8.677)	
Outras diferenças permanentes		2.180		2.303
(Despesa)/Receita de imposto de renda e contribuição social reconhecida no resultado	11	(10.890)	341	(10.632)
Alíquota efetiva	0%	29%	1%	29%

Notas Explicativas**Bombril S.A.****Notas explicativas às demonstrações financeiras intermediárias individuais e consolidadas****31 de março de 2021**

(Valores expressos em milhares de reais, exceto quando indicado de outra forma)

18.2 Estimativas de realização dos ativos diferidos

A Companhia possui ativo fiscal registrado em seus livros relativos a prejuízos fiscais, bases negativas, créditos fiscais e diferenças temporárias sobre as provisões (grande parte relacionada à contingências). A recuperabilidade do ativo fiscal diferido é revisada pela Companhia a cada final de exercício e suportada por estudo técnico.

O estudo realizado pela administração, no exercício anterior, embasa o registro contábil em 31 de março de 2021, devido a geração de base tributável nos próximos períodos.

Com base nas projeções de geração de resultados tributáveis futuros da Companhia, a estimativa de realização dos ativos fiscais diferidos está demonstrada a seguir:

Descrição	R\$
2021	7.116
2023	7.513
2024	8.711
2025	9.959
2026	11.791
2027 a 2028	30.862
Total	75.952

19. Provisões diversas

O registro das provisões diversas é efetuado pelo custo da transação no momento que o fato gerador é criado ou movimentado.

	Controladora		Consolidado	
	31/03/2021	31/12/2020	31/03/2021	31/12/2020
Honorários advocatícios (a)	71.354	72.397	71.354	72.397
Prestação de serviços (b)	5.296	6.939	5.588	7.231
Obrigação de restituição de clientes	1.565	1.299	1.565	1.299
Outros	2.938	1.450	2.938	1.450
	81.153	82.085	81.445	82.377
Circulante	9.799	9.685	10.090	9.977
Não Circulante	71.354	72.400	71.355	72.400

(a) Substancialmente representado por processos de compra e venda de títulos e tributação sobre lucros de controlada no exterior, conforme descrito na nota 21.

(b) Substancialmente representada pela provisão de serviços e consultorias.

Notas Explicativas**Bombril S.A.****Notas explicativas às demonstrações financeiras intermediárias individuais e consolidadas****31 de março de 2021**

(Valores expressos em milhares de reais, exceto quando indicado de outra forma)

20. Outros passivos

Outros passivos são valores registrados pela Companhia com naturezas diversas. O registro e mensuração são realizados pelo custo amortizado.

	Controladora		Consolidado	
	31/03/2021	31/12/2020	31/03/2021	31/12/2020
Comerciais	9.681	5.656	9.681	5.656
Energia Elétrica	1.273	1.392	1.273	1.392
Fretes	3.034	2.489	3.034	2.489
Outras	1.906	1.496	1.906	1.496
	15.894	11.033	15.894	11.033
Circulante	15.392	10.533	15.392	10.533
Não circulante	502	500	502	500

21. Provisões para riscos fiscais, trabalhistas e cíveis

Reconhecida quando a obrigação for considerada provável, considerando a opinião dos assessores jurídicos (internos e externos) da Companhia, e puder ser mensurada com razoável confiabilidade. A contrapartida da obrigação é uma despesa no resultado do exercício. Essa obrigação é atualizada de acordo com a evolução do processo judicial ou administrativo ou encargos financeiros incorridos e pode ser revertida caso a probabilidade de desembolso não seja mais considerada provável ou baixada quando a obrigação for efetivamente liquidada. Por sua natureza, os processos judiciais serão resolvidos quando um ou mais eventos futuros ocorrerem ou deixarem de ocorrer. A ocorrência ou não de tais eventos não depende somente da atuação da Companhia e as incertezas inerentes ao ambiente legal envolvem o exercício de julgamentos significativos da Administração quanto aos resultados dos eventos futuros para determinar as estimativas de perda. As provisões são constituídas levando em conta a individualidade de cada processo, a classificação de perda e a avaliação dos assessores jurídicos internos e externos.

21.1. Composição

	Controladora		Consolidado	
	31/03/2021	31/12/2020	31/03/2021	31/12/2020
Trabalhistas (a)	16.337	16.110	16.400	16.295
Cíveis (b)	64.404	61.072	64.414	61.081
Fiscais (c)	3.266	3.247	3.430	3.411
	84.007	80.428	84.244	80.787

- (a) O saldo está pulverizado em diversas ações, as quais têm por objeto discussões sobre: (i) acidentes de trabalho; (ii) horas extras e reflexos; (iii) sobreaviso e reflexos; (iv) equiparação salarial e reflexos; (v) FGTS (40% sobre o

Notas Explicativas

Bombril S.A.

Notas explicativas às demonstrações financeiras intermediárias individuais e consolidadas

31 de março de 2021

(Valores expressos em milhares de reais, exceto quando indicado de outra forma)

expurgo inflacionário); (vi) adicional de periculosidade; (vii) adicional de insalubridade; (viii) danos morais e materiais; (ix) reconhecimento de doença ocupacional; (x) reintegração; (xi) desvio e acúmulo de função, entre outros.

- (b) As ações possuem características diversas. As principais demandas judiciais cíveis referem-se a:
- (i) ação monitória da Massa Falida da Finsec S.A., Companhia que detinha títulos de dívida da Companhia e que, segundo estimativas dos assessores jurídicos responsáveis, tem perspectiva de perda em parte provável e em parte possível. Na ação discute-se valores informados em laudos periciais que utilizam metodologia de atualização e base documental diversas. Em sentença de 1ª instância, o juiz acolheu o laudo de menor valor envolvido, considerando a evolução da dívida baseada em extratos bancários, e não unicamente em contratos. O Tribunal de Justiça do Estado de São Paulo deu parcial provimento ao recurso de apelação interposto pela Massa Falida da Finssec S.A., tão somente quanto a revisão da multa aplicada, no mais a sentença foi mantida, inclusive no tocante ao acolhimento do primeiro laudo pericial. O valor provisionado nessa ação, relacionado a parte provável da causa, é de R\$ 42.672 em 31 de março de 2021 (R\$ 40.367 em 31 de dezembro de 2020).
 - (ii) ação de ressarcimento de 2007 em face da empresa TrendBank Investimentos, Participações e Representações Ltda com julgamento desfavorável de recurso no STJ – Superior Tribunal de Justiça. O provisionamento referente a condenação de honorários de sucumbência no valor de R\$ 8.609 em 31 de dezembro de 2019 foi integralmente levado pela parte contrária, gerando a baixa da provisão no mês de novembro de 2020.
 - (iii) ação de indenização por descumprimento de contrato movida pela empresa Embalagens Flexíveis Diadema Ltda. (“Autora”) em face da Companhia. O litígio trata de ônus rescisórios em contrato de fornecimento de embalagens de lã de aço contratado com a Companhia em 2006, na qual, alega a Autora que a Bombril deixou de realizar pedidos mínimos de compra. A indenização se refere ao lucro sobre o volume mínimo não adquirido pela Companhia. Houve procedência parcial da ação em apelação, e julgamento desfavorável em sede recursal no STJ. Ainda há pendência de recurso de embargos de divergência; no entanto, foi iniciada Execução Provisória relativa a condenação, cujo valor será definido em liquidação de sentença, e em razão disso, os assessores jurídicos da Companhia classificaram parte do risco como perda provável e parte como perda possível. No processo de Execução Provisória, a Embalagens Flexíveis Diadema Ltda. requereu a suspensão do feito por 180 dias. O valor provisionado nessa ação é de R\$15.610 em 31 de março de 2021 (R\$14.777 em 31 de dezembro de 2020).
- (c) A Companhia questiona, administrativa e judicialmente, a constitucionalidade da natureza tributária, bases de cálculo, alterações de alíquotas e determinados tributos e contribuições sociais. O processo de maior valor provisionado refere a não homologação de pedido de compensação de crédito de COFINS, relativo ao período de apuração de setembro de 2006, estando aguardando julgamento de Recurso Voluntário apresentado pela Companhia após sua manifestação de inconformidade ter sido julgada improcedente, envolvendo o montante de R\$908 em 31 de março de 2021 (R\$ 904 em 31 de dezembro de 2020).

Notas Explicativas**Bombril S.A.****Notas explicativas às demonstrações financeiras intermediárias individuais e consolidadas****31 de março de 2021**

(Valores expressos em milhares de reais, exceto quando indicado de outra forma)

21.2. Movimentação da provisão para riscos trabalhistas, cíveis e tributários

	Controladora				Consolidado			
	Trabalhistas	Cíveis	Tributárias	Total	Trabalhistas	Cíveis	Tributárias	Total
Saldo em 31 de dezembro de 2020	16.110	61.071	3.247	80.428	16.294	61.081	3.411	80.786
Constituição de provisão	1.212	59	-	1.270	1.212	59	-	1.270
Atualização	470	3.426	19	3.916	473	3.426	19	3.919
Baixas por pagamentos	(1.455)	(152)	-	(1.607)	(1.579)	(152)	-	(1.731)
Saldo em 31 de março de 2021	16.337	64.403	3.266	84.007	16.400	64.413	3.430	84.244

21.3. Riscos com probabilidade de perda considerada possível

Os passivos contingentes não são provisionados pela Companhia quando classificados com probabilidade de perda *possível*. A Companhia, ao classificar as provisões para contingências como perda possível, leva em consideração as orientações dos seus consultores jurídicos internos e externos.

Ademais a Companhia considerou os aspectos do IFRIC 23 (ICPC 22). A interpretação esclarece como os requisitos de reconhecimento e mensuração da IAS 12 são aplicados quando há incertezas sobre o tratamento dos tributos sobre o lucro (IRPJ e CSLL). Sendo assim, foram revisados os julgamentos efetuados, concluindo não haver possíveis tratamentos incertos no que tange os tributos sobre o lucro na preparação das demonstrações financeiras.

A As ações discutidas nas esferas administrativa e judicial são as seguintes:

	Controladora		Consolidado	
	31/03/2021	31/12/2020	31/03/2021	31/12/2020
Trabalhistas (a)	15.922	17.645	15.979	17.700
Cíveis (b)	40.641	38.393	40.889	38.628
Fiscais (c)	4.913.960	4.906.292	4.926.719	4.919.021
	4.970.523	4.962.330	4.983.587	4.975.349

- (a) **Trabalhistas:** Inclui (i) reclamações trabalhistas com pleito de anulação de justa causa e estabilidade; e (ii) reclamações trabalhistas referente à empregados que exerciam atividade externa, com pleito de horas extras e diferenças salariais.
- (b) **Cíveis:** os passivos de natureza cível de risco possível de valores mais significativos são oriundos de processos judiciais envolvendo discussões relativas (i) Valor cobrado em ação monitoria movida pela Massa Falida da FINSEC (21.1.b.i. acima), pertencente ao Grupo Banco Santos, em que se discute o montante devido pela Companhia, baseado em laudos periciais que utilizam metodologia de atualização e base documental diversas. Foi proferida sentença em 1ª instância sendo acolhido o laudo de menor valor envolvido, e em sede de julgamento de apelação foi mantida a sentença de 1ª instância, com apenas majoração de multa, sendo o

Notas Explicativas

Bombril S.A.

Notas explicativas às demonstrações financeiras intermediárias individuais e consolidadas

31 de março de 2021

(Valores expressos em milhares de reais, exceto quando indicado de outra forma)

valor de risco possível é de R\$17.637 em 31 de março de 2021 (R\$16.684 em 31 de dezembro de 2020); e (ii) conforme divulgado em nota anterior (21.1.b.iii acima), há em curso ação de indenização por descumprimento de contrato, cujo objeto era o fornecimento de embalagens de lã de aço à Companhia. O valor relativo à perda provável está provisionado, conforme divulgado na supracitada nota, e o restante do valor em discussão está sendo classificado pelos assessores legais da Companhia como perda possível, no montante de R\$10.262 em 31 de março de 2021, (R\$9.714 em 31 de dezembro de 2020).

- (c) **Fiscais:** os passivos contingentes de natureza tributária mais significativos são oriundos de processos administrativos e judiciais relativos a autos de infração lavrados pela Receita Federal do Brasil, a qual reclama por imposto de renda que entende deveria ter sido retido na fonte em operações de compra e venda de títulos emitidos no exterior, (T-BILLS, T-Bonds, Argentine Global Bonds) entre os anos de 1998 e 2001. O primeiro auto de infração (“AI”) é referente ao exercício de 1998 e teve julgamento favorável à Companhia em recurso voluntário, anulando 99% do seu valor. Contudo, a PGFN interpôs Recurso Especial e obteve êxito, reformando a decisão, e retornando com a cobrança integral do AI. Em 21/3/2011, foi ajuizada Execução Fiscal, tendo a Companhia apresentado Embargos à Execução e apresentado bens em garantia, cuja avaliação ainda está pendente de conclusão pelos Oficiais de Justiça. Os referidos Embargos à Execução foram julgados procedentes em parte, reduzindo o valor da multa de 150% para 75%. Em sede de apelação da Companhia e da PGFN em 16/2/2019, houve procedência parcial de ambos os recursos, sendo restabelecida a multa de 150% e excluída a condenação em honorários de sucumbência. Em face dessa decisão foi apresentado recurso de Embargos de Declaração, que foi rejeitado. Na sequência foram apresentados Recurso Especial ao STJ – Superior Tribunal de Justiça, que foi admitido em juízo de admissibilidade no TRF-3, e Recurso Extraordinário ao STF – Supremo Tribunal Federal, que não foi admitido, tendo a Companhia apresentado recurso de Agravo de Instrumento em face dessa decisão. Em 8 de outubro de 2019 foi celebrado NJP – Negócio Jurídico Processual com a PGFN ficando acordada a penhora mensal de faturamento de 0,5% (meio por cento) sobre Receita Operacional Líquida, mediante depósito judicial nos autos até a decisão final transitada em julgado acerca do cancelamento, ou não, da dívida. O valor envolvido nessa ação é R\$487,2 milhões em 31 de março de 2021 (R\$486,4 milhões em 31 de dezembro de 2020).

O segundo auto de infração é referente ao exercício de 1999 que é objeto de Execução Fiscal ajuizada em 3/6/2011, tendo a Companhia apresentado Embargos à Execução Fiscal. Em 29/8/2016, houve sentença parcialmente procedente que reduziu a multa de 150% para o percentual de 75%. Ambas as partes apresentaram Recurso de Apelação e atualmente os autos aguardam julgamento do TRF3 – Tribunal Regional Federal da 3^o Região. Em 29 de julho de 2019 foi concedida medida liminar pelo Des. Relator da apelação junto a 4^a Turma do TRF-3 Tribunal Regional Federal da 3^a Região, determinando a suspensão da exigibilidade do crédito fiscal até o julgamento da apelação, tendo a União Federal apresentado recurso de Agravo em face da decisão. Em 08 de outubro de 2020 o referido Agravo foi julgado e, por unanimidade, foi mantida a liminar concedida. O valor envolvido nessa ação é de R\$487,1 milhões em 31 de março de 2021 (R\$ 486,3 milhões em 31 de dezembro de 2020).

O terceiro auto de infração é referente ao exercício de 2000 e o mesmo encontra-se em fase administrativa junto ao CARF, tendo ocorrido julgamento parcialmente favorável à Companhia em Recurso Voluntário. Contra essa decisão foi apresentado Recurso Especial pela PGFN e Embargos de Declaração pela Companhia, estando o primeiro pendente de julgamento e o segundo, tendo sido provido, está pendente de notificação da Companhia acerca do resultado e abertura de prazo para apresentação do Recurso Especial pela Companhia. O valor envolvido

Notas Explicativas

Bombril S.A.

Notas explicativas às demonstrações financeiras intermediárias individuais e consolidadas

31 de março de 2021

(Valores expressos em milhares de reais, exceto quando indicado de outra forma)

neste processo é de R\$2.863 milhões em 31 de março de 2021 (R\$2.859 milhões em 31 de dezembro de 2020).

O quarto auto de infração, referente ao exercício de 2001, teve julgamento favorável no CARF em sede de recurso voluntário, anulando 99,2% do auto de infração. Posteriormente a esta decisão, a Fazenda interpôs recurso especial, o qual foi admitido e provido pelo voto de qualidade do presidente do CARF. Após a decisão desfavorável no CARF, a Companhia apresentou dois recursos de Embargos de Declaração, os quais foram rejeitados. Contra a decisão do presidente do CARF em sede de voto de qualidade, a Companhia impetrou, em 19 de março de 2019, Mandado de Segurança com pedido liminar para discutir a ilegalidade do ato coator, estando o mesmo pendente de apreciação do pedido liminar junto ao juízo de 1ª Instância da Justiça Federal do Distrito Federal. Com relação ao percentual de 0,8% anteriormente desfavorável à Companhia, essa parte do débito havia sido segregada e exigida em outro processo, mas a PGFN reuniu novamente os débitos em um único processo. Em 14 de fevereiro de 2019, a Companhia ajuizou Ação Anulatória em face do referido auto de infração, pleiteando o reconhecimento da nulidade do lançamento em razão de vício formal decorrente de erro no enquadramento legal pela Autoridade Fiscal. O pedido liminar foi indeferido e em face dessa decisão foi apresentado recurso de Agravo de Instrumento, sendo que em 12 de junho de 2019 foi proferida decisão pelo Tribunal Regional Federal da Terceira Região deferindo a tutela antecipada para suspender a exigibilidade. Em julgamento do mérito desse Agravo ocorrido em 5 de dezembro de 2019, ocorreu o não provimento do recurso com a consequente revogação da liminar ora concedida. Em face dessa decisão a Companhia apresentou Recurso Especial ao STJ – Superior Tribunal de Justiça, o qual está pendente de julgamento. Em 21 de julho de 2020 foi proferida sentença julgando improcedente a Ação Anulatória. Contra essa sentença, em 10 de agosto de 2020, a Companhia interpôs recurso de apelação. Em 13 de novembro de 2020 a Companhia distribuiu pedido de efeito suspensivo com eficácia ativa, requerendo a concessão de tutela de urgência para fim de atribuir efeito suspensivo com eficácia ativa, sendo que em 16 de dezembro de 2020 foi proferida decisão deferindo a antecipação dos efeitos da tutela recursal para suspender a exigibilidade do crédito tributário de 94% do crédito tributário contido na autuação fiscal, o que representa em 31 de março de 2021 o montante de R\$ 908,3 milhões (R\$ 906,8 milhões, em 31 de dezembro de 2020). Em relação aos 6% do crédito tributário que não havia sido alcançado pela liminar supracitada, equivalente 31 de março de 2021 ao montante de R\$68 milhões (R\$ 67,8 milhões, 31 de dezembro de 2020), a PGFN realizou o desmembramento das CDA's – Certidões de Dívida Ativa e ajuizou Execução Fiscal, tendo sido a Companhia citada em 21 de janeiro de 2020, e no prazo legal apresentou defesa de exceção de pré-executividade. Em 21 de julho de 2020 foi proferida decisão rejeitando a exceção de pré-executividade, e na sequência, a União Federal se manifestou recusando os bens oferecidos à penhora. Assim, em 30 de setembro de 2020, a Companhia e a PGFN celebraram Negócio Jurídico Processual (NPJ), no qual foi acordado a penhora mensal de faturamento no percentual de 0,07% (sete décimos por cento) sobre a Receita Operacional Líquida, mediante depósito judicial nos autos até a decisão final transitada em julgado acerca do cancelamento, ou não, da dívida.

Conforme exposto acima, o assessor jurídico da Companhia classifica a probabilidade de perda como possível para os quatro autos de infração envolvendo incertezas tributárias referentes à impostos sobre o lucro.

Notas Explicativas**Bombril S.A.****Notas explicativas às demonstrações financeiras intermediárias individuais e consolidadas****31 de março de 2021**

(Valores expressos em milhares de reais, exceto quando indicado de outra forma)

21.4. Depósitos Judiciais

A Companhia é exigida por lei a realizar depósitos judiciais para garantir potenciais pagamentos de contingências. Os depósitos judiciais são atualizados monetariamente e registrados no ativo não circulante da Companhia até que aconteça a decisão judicial de resgate destes depósitos por uma das partes envolvidas. Em 31 de março de 2021, o montante é de R\$26.119 (R\$22.813 em 31 de dezembro de 2020), na controladora, sendo que R\$15.175, refere-se a processos de natureza trabalhista, R\$148 refere-se a processos de natureza cível, e R\$10.796 refere-se a processos de natureza fiscal.

22. Patrimônio líquido**22.1. Capital social**

Em 31 de março de 2021, o capital está representado por ações ordinárias (“ON”) e ações preferenciais (“PN”) conforme segue:

Acionista	Em 31 de março de 2021		Em 31 de dezembro de 2020	
	ON	PN	ON	PN
Ronaldo Sampaio Ferreira	103.273.447	36.451.602	103.273.447	36.451.602
Newco International Ltd.	27.413.985	15.439.898	27.413.985	15.439.898
BHD Participações S.A.	6.927.885	-	6.927.885	-
Investidores institucionais	-	31.896.806	-	31.471.911
Investidores pessoa física	-	29.776.723	-	30.094.800
Investidores pessoa jurídica	-	91.331.36	-	9.137.131
Investidores institucionais estrangeiros no mercado local	-	196.297	-	299.120
	137.615.317	122.894.462	137.615.317	122.894.462

As ações preferenciais não têm direito a voto, porém têm o direito de preferência no recebimento de dividendos mínimos e garantia de dividendo de 10% superior ao dividendo pago aos acionistas titulares de ações ordinárias. Para as ações de qualquer espécie é assegurado dividendo mínimo de 25% do lucro líquido do exercício, ajustado nos termos da legislação em vigor.

22.2. Programa de American Depositary Receipts

Em 6 de junho de 1994, foi iniciado o programa de American Depositary Receipts - ADR nível 1, aprovado pela Securities Exchange Commission (SEC), dos Estados Unidos da América, pela Comissão de Valores Mobiliários (CVM) e pelo Banco Central do Brasil (BACEN). Esse programa dá aos detentores de ações preferenciais da Bombril S.A. o direito de depositarem suas ações em custódia no Banco Bradesco S.A., em São Paulo, e receberem American Depositary Receipts-ADR em Nova York. Estavam depositadas no The Bank of New York, 30.889 ações preferenciais em 31 de dezembro de 2019, equivalentes a 30.889 ADR's o que

Notas Explicativas

Bombril S.A.

Notas explicativas às demonstrações financeiras intermediárias individuais e consolidadas

31 de março de 2021

(Valores expressos em milhares de reais, exceto quando indicado de outra forma)

representava 0,01% do capital total em 31 de dezembro de 2019. Em 31 de março de 2021 e 31 de dezembro de 2020 não existiam ações preferenciais equivalentes a ADR's.

22.3. Ajustes de avaliação patrimonial

Outras reservas incluem:

22.3.1 Reserva de reavaliação

Em 31 de março de 2021, a reserva de reavaliação reflexa da controlada Bril Cosméticos S.A., líquida dos efeitos tributários, é de R\$21.473 (R\$21.996 em 31 de dezembro de 2020).

22.3.2 Custo atribuído

O custo atribuído dos ativos imobilizados foi reconhecido em contrapartida de reservas de reavaliação e, conforme as depreciações, alienação ou baixa do respectivo ativo imobilizado, tais saldos são reconhecidos em contrapartida da rubrica de lucros/(prejuízos) acumulados. O saldo em 31 de março de 2021 é de R\$ 61.711 (R\$61.854 em 31 de dezembro de 2020).

23. Informações por segmento

A Administração da Bombril definiu o segmento de Higiene e Limpeza como sendo o principal e único segmento operacional de negócio, baseando-se nos relatórios utilizados pelos representantes da governança (presidência e corpo diretivo), os quais são os principais tomadores de decisões operacionais e estratégicas.

As metas de avaliação de desempenho, alocações de recursos e gestão do negócio são definidas e acompanhadas considerando o segmento de higiene e limpeza como um todo.

24. Receita líquida de vendas

O IFRS 15 / CPC 47 – Receita de Contratos de Clientes estabelece um modelo que visa evidenciar se os critérios para a contabilização foram ou não satisfeitos. As etapas deste processo compreendem: i) a identificação do contrato com o cliente; ii) a identificação das obrigações de desempenho; iii) a determinação do preço da transação; iv) a alocação do preço da transação; e v) o reconhecimento da receita mediante o atendimento da obrigação de desempenho. A receita de venda com cliente é reconhecida quando o controle dos produtos é transferido para o cliente por um valor que reflita a contraprestação à qual a Companhia espera ter direito em troca desses produtos. A Companhia conclui, de modo geral, que é o principal em seus contratos de receita

Notas Explicativas**Bombril S.A.****Notas explicativas às demonstrações financeiras intermediárias individuais e consolidadas****31 de março de 2021**

(Valores expressos em milhares de reais, exceto quando indicado de outra forma)

24.1. Obrigações de performance

A obrigação de performance é satisfeita na entrega do produto. Alguns contratos proporcionam aos clientes um direito de devolução e contraprestação variável.

24.2. Direito de devolução

A Companhia pratica como regra conceder o direito de devoluções aos seus clientes, desde que no momento do recebimento dos produtos em seu estabelecimento promovam a sua inspeção, e, caso identifiquem algum problema de qualidade ou avaria, realizem a devolução desses produtos. Exceções à essa regra são tratadas pontualmente em contrato. Os valores decorrentes das devoluções são os mesmos praticados nas vendas dos produtos, mantendo a política de abatimentos nos valores devidos, caso ainda não tenha sido pago pelo cliente.

Ativos de direito de devolução e passivos de reembolso

	<u>31/03/2021</u>	<u>31/12/2020</u>
Ativos de direito de devolução – estoques (Nota 6)	<u>1.214</u>	<u>1.150</u>
Passivos de reembolso relacionados a direito de devolução	<u>(1.565)</u>	<u>(1.299)</u>
	<u>(351)</u>	<u>(149)</u>

24.3. Contraprestação variável

A Companhia mantém contratos de fornecimento firmados com alguns de seus principais clientes, com previsão de descontos, os quais são reconhecidos e contabilizados no momento do faturamento para esses clientes, na rubrica de investimentos comerciais, no resultado, redutora da receita bruta, podendo ser abatidos ou pagos de acordo com a negociação comercial.

Alguns contratos de venda fornecem aos clientes o direito de devolução e abatimentos decorrente de acordos comerciais, que contemplam acordos logísticos, inauguração de lojas e abatimento por volume. Estes direitos dão origem a contraprestação variável.

Acordos logísticos

A Companhia oferece abatimentos baseados em acordo logísticos, que consiste na entrega de mercadoria em centros de distribuição indicados pelo cliente ao invés das lojas pertencentes a sua rede,

além de descontos decorrentes de atraso na entrega ou “no show”. Estes abatimentos são compensados com valores a pagar pelo cliente. Para estimar a contraprestação variável dos descontos futuros esperados, a Companhia adota com base na média histórica o método do valor esperado. Em seguida, a Companhia reconhece um passivo de restituição para os abatimentos futuros esperados.

Notas Explicativas**Bombril S.A.****Notas explicativas às demonstrações financeiras intermediárias individuais e consolidadas****31 de março de 2021**

(Valores expressos em milhares de reais, exceto quando indicado de outra forma)

Inauguração e reinauguração de lojas

Algumas redes varejistas exigem verba por inauguração, paga na abertura de uma nova unidade da rede varejista, e verba de reinauguração, cobrada quando houver reestruturação, ampliação ou reforma de uma unidade. As verbas são compensadas com valores a pagar pelo cliente. Para estimar a contraprestação variável dos descontos futuros esperados, a Companhia aplica o método do valor mais provável. Em seguida, a Companhia reconhece um passivo de restituição para os abatimentos futuros esperados.

Abatimentos por volume

A Companhia oferece abatimentos por volume de forma retrospectiva para determinados clientes quando a quantidade de produtos adquiridos durante o período excede um limite especificado em contrato. Os abatimentos são compensados com valores a pagar pelo cliente. Para estimar a contraprestação variável dos descontos futuros esperados, a Companhia aplica o método do valor mais provável para contratos com um limite de volume único e o método do valor esperado para contratos com mais de um limite de volume. O método selecionado que melhor prediz o montante de contraprestação variável é impulsionado principalmente pelo número de limites de volume constantes do contrato. Em seguida, a Companhia aplica os requisitos sobre estimativas restritivas de contraprestação variável e reconhece um passivo de restituição para os abatimentos futuros esperados.

A Companhia não possui desagregação de receita, conforme nota explicativa nº 23. Informações por Segmento.

	Controladora		Consolidado	
	31/03/2021	31/03/2020	31/03/2021	31/03/2020
Receita bruta tributável	346.835	401.763	346.835	401.787
(-) Deduções	(29.003)	(30.558)	(29.003)	(30.558)
(-) Impostos sobre receita	(90.751)	(103.691)	(90.781)	(103.728)
Receita líquida de vendas	227.081	267.514	227.051	267.501

Notas Explicativas**Bombril S.A.****Notas explicativas às demonstrações financeiras intermediárias individuais e consolidadas****31 de março de 2021**

(Valores expressos em milhares de reais, exceto quando indicado de outra forma)

25. Informações sobre a natureza das despesas reconhecidas nas demonstrações dos resultados

A Companhia apresentou as informações dos resultados utilizando uma classificação dos gastos baseada na sua função. As informações sobre a natureza destes gastos reconhecidos na demonstração do resultado são apresentadas a seguir:

	Controladora		Consolidado	
	31/03/2021	31/03/2020	31/03/2021	31/03/2020
Insumos	(124.637)	(124.196)	(124.637)	(123.089)
Despesas com pessoal	(43.580)	(42.416)	(43.984)	(42.855)
Energia elétrica	(3.075)	(3.870)	(3.075)	(3.870)
Manutenção	(6.724)	(5.845)	(6.730)	(5.848)
Depreciação e amortização	(4.871)	(4.731)	(5.646)	(5.483)
Desp. Promoção Vendas	(674)	(901)	(674)	(901)
Desp. Propaganda e Marketing	(10)	(477)	(10)	(477)
Despesa de Aluguéis	(2.697)	(2.508)	(2.705)	(2.508)
Despesas com fretes	(25.507)	(31.987)	(25.507)	(31.987)
Outras despesas	(20.125)	(20.232)	(19.889)	(20.498)
	(231.900)	(237.163)	(232.857)	(237.516)
Custo dos produtos vendidos (a)	(163.119)	(161.101)	(163.413)	(160.856)
Despesas com vendas	(48.542)	(55.355)	(48.808)	(55.620)
Despesas administrativas	(20.240)	(20.707)	(20.637)	(21.040)
	(231.900)	(237.163)	(232.857)	(237.516)

(a) Substancialmente composto por insumos de produção, tais como químicos, aço e embalagens.

Notas Explicativas**Bombril S.A.****Notas explicativas às demonstrações financeiras intermediárias individuais e consolidadas****31 de março de 2021**

(Valores expressos em milhares de reais, exceto quando indicado de outra forma)

26. Outras receitas (despesas) operacionais líquidas

Outras receitas e despesas são reconhecidas pelo custo amortizado das operações. Registram eventos que não se classificam em outras categorias do resultado.

	Controladora		Consolidado	
	31/03/2021	31/03/2020	31/03/2021	31/03/2020
Créditos extemporâneos de PIS e COFINS (a)	-	20.522	-	20.522
PIS e COFINS sobre outras receitas	12	(364)	11	(365)
Provisão para contingências judiciais (b)	(88)	(915)	(12)	(923)
Receita (despesa) com energia elétrica	(45)	292	(45)	292
Receita (despesa) com venda de Imobilizado	-	(2)	(16)	(2)
Receita (despesa) por avarias em transportadoras	31	(242)	15	(248)
Outras	(245)	674	(442)	621
	(336)	19.965	(489)	19.897

- (a) Refere-se substancialmente a receita extemporânea do processo de exclusão do ICMS da base de cálculo do PIS e COFINS, transitado em julgado favoravelmente (Nota 7).
- (b) A provisão para contingências judiciais refere-se ao saldo líquido entre as provisões, baixas e reversões que ocorreram no período de 2020.

27. Resultado financeiro

O resultado financeiro é composto da apropriação da remuneração dos ativos e passivos financeiros. O reconhecimento é realizado na competência do evento (base *pro rata temporis*), baseado nos contratos junto as instituições financeiras e fato gerador das provisões para contingências.

	Controladora		Consolidado	
	31/03/2021	31/03/2020	31/03/2021	31/03/2020
Juros sobre empréstimos, fomento e duplicatas descontadas	(18.643)	(18.269)	(18.380)	(17.967)
Juros sobre impostos	(1.461)	(2.200)	(1.461)	(2.200)
Juros por renegociação com fornecedores	(4)	(175)	(4)	(175)
Variação cambial líquida	32	51	30	53
Receitas financeiras (a)	92	8.398	98	8.412
Outras despesas financeiras	(624)	(776)	(624)	(777)
Total	(20.608)	(12.971)	(20.341)	(12.654)

- (a) As reclassificação referem-se, principalmente, aos juros e correção monetária referentes ao processo de exclusão do ICMS da base de cálculo do PIS e COFINS, transitado em julgado favoravelmente (Nota 7).

Notas Explicativas**Bombril S.A.****Notas explicativas às demonstrações financeiras intermediárias individuais e consolidadas****31 de março de 2021**

(Valores expressos em milhares de reais, exceto quando indicado de outra forma)

28. Resultado por ação

O cálculo do resultado básico por ação é feito por meio da divisão do lucro líquido (prejuízo) do exercício atribuível aos detentores de ações ordinárias pela quantidade média ponderada de ações ordinárias da Bombril S.A. em circulação durante os exercícios apresentados, conforme demonstrado a seguir:

	31/03/2021			31/03/2020		
	Preferenciais	Ordinárias	Total	Preferenciais	Ordinárias	Total
Númerador básico						
Lucro (Prejuízo) atribuível a cada classe de ações	(12.405)	(13.891)	(26.296)	12.547	14.049	26.596
Denominador básico						
Média ponderada de ações	122.894.462	137.615.317	260.509.779	122.894.462	137.615.317	260.509.779
Lucro (Prejuízo) básico por ação (R\$)	(0,11103)	(0,09085)	(0,10094)	0,11230	0,09188	0,10209
Númerador diluído						
Lucro (Prejuízo) atribuível a cada classe de ações	(12.405)	(13.891)	(26.296)	12.547	14.049	26.596
Denominador diluído						
Média ponderada de quantidade de ações	122.894.462	137.615.317	260.509.779	122.894.462	137.615.317	260.509.779
Debêntures conversíveis em ações	-	-	-	-	-	-
Média ponderada diluída das ações	122.894.462	137.615.317	260.509.779	122.894.462	137.615.317	260.509.779
Lucro (Prejuízo) diluído por ação (R\$)	(0,11103)	(0,09085)	(0,10094)	0,11230	0,09188	0,10209

As ações preferenciais não são conversíveis em ações ordinárias.

29. Instrumentos financeiros e riscos operacionaisClassificação e mensuração – ativos e passivos financeiros

O IFRS 9 / CPC 48 contém três principais categorias de classificação para ativos financeiros: mensurados ao custo amortizado, ao valor justo por meio de outros resultados abrangentes e ao valor justo por meio do resultado.

Redução ao valor recuperável (*impairment*) – ativos financeiros e ativos contratuais

A Companhia mensura as perdas de crédito por meio do modelo prospectivo de “perdas de crédito esperadas”, o qual se aplica aos ativos financeiros mensurados ao custo amortizado ou valor justo por meio do resultado, com exceção de investimentos em instrumentos patrimoniais.

Notas Explicativas

Bombril S.A.

Notas explicativas às demonstrações financeiras intermediárias individuais e consolidadas

31 de março de 2021

(Valores expressos em milhares de reais, exceto quando indicado de outra forma)

Para as contas a receber, a Companhia realizou o cálculo da perda esperada tomando como base a expectativa de risco de inadimplência que ocorre ao longo da vida do instrumento financeiro. O Grupo estabeleceu uma matriz de provisão que é baseada em seu histórico de perdas de crédito, classificação de risco dos seus clientes, ajustada por qualquer garantia financeira relacionada ao recebível. As operações da Companhia e das suas controladas estão sujeitas aos fatores de riscos abaixo descritos:

a) Considerações sobre riscos

i) *Risco de crédito*

O Grupo restringe a exposição a riscos de crédito associados a caixa e equivalentes de caixa, efetuando seus investimentos em instituições financeiras sólidas e com remuneração adequada às taxas de mercado. Com relação às contas a receber, que estão sujeitas a riscos de crédito e que de forma geral não têm garantias, os procedimentos adotados para minimizar os riscos comerciais incluem a seletividade dos clientes, mediante uma adequada análise de crédito, estabelecimento de limites de venda e prazos curtos de vencimento dos títulos. As perdas estimadas com esses clientes são integralmente provisionadas, conforme nota explicativa nº 5.

ii) *Risco de taxa de câmbio*

Este risco está atrelado à possibilidade de alteração nas taxas de câmbio, afetando a despesa ou receita financeira e os saldos ativos ou passivos de contratos que tenham como indexador uma moeda estrangeira. Além disso, este risco influencia o preço de alguns insumos que são cotados em moeda estrangeira e pode afetar positiva ou negativamente o custo do produto vendido. As compras de matérias-primas ocorrem com fornecedores locais e em Reais baseadas nas cotações dos produtos em dólar. O Grupo não possui instrumentos derivativos para proteção do risco de oscilação da taxa de câmbio.

iii) *Risco de taxa de juros*

Decorre da possibilidade de a Companhia e as suas controladas sofrerem ganhos ou perdas decorrentes de oscilações de taxas de juros incidentes sobre seus ativos e passivos financeiros. Visando à mitigação desse tipo de risco, o Grupo busca diversificar a captação de recursos em termos de taxas prefixadas ou pós-fixadas. Devido ao montante de operações com taxas pós-fixadas não ser significativo, o Grupo não possui instrumentos derivativos para proteção do risco de flutuação da taxa de juros.

iv) *Risco de preço dos insumos*

Esse risco está relacionado à possibilidade de oscilação no preço das matérias-primas e demais insumos utilizados nos processos produtivos da Companhia. Para minimizar este risco, a Companhia tem como diretriz diversificar seus fornecedores de insumos, abrindo

Notas Explicativas**Bombril S.A.****Notas explicativas às demonstrações financeiras intermediárias individuais e consolidadas****31 de março de 2021**

(Valores expressos em milhares de reais, exceto quando indicado de outra forma)

frequentes cotações, tanto para fornecedores cadastrados, quanto para fornecedores entrantes, além do monitoramento permanente das oscilações de preços dos insumos utilizados em seus processos produtivos.

v) *Risco de liquidez*

O Grupo gerencia o risco de liquidez mantendo adequadas reservas, linhas de crédito bancárias e linhas de crédito para captação de empréstimos que julgue adequado, por meio do monitoramento contínuo dos fluxos de caixa previstos e realizados, e pela combinação dos perfis de vencimento dos ativos e passivos financeiros. O endividamento líquido é o seguinte:

	Controladora		Consolidado	
	31/03/2021	31/12/2020	31/03/2021	31/12/2020
Dívida	293.631	268.346	293.631	268.346
Caixa e equivalentes de caixa	(2.771)	(13.623)	(2.945)	(13.851)
Aplicações financeiras compromissadas	(10.787)	(9.963)	(10.787)	(9.963)
Passivo de arrendamento mercantil	7.765	8.502	2.638	3.324
Dívida líquida	287.838	253.262	282.537	247.856
Patrimônio líquido (passivo a descoberto)	271.457	245.161	271.457	245.161
Quociente de alavancagem	106%	103%	104%	101%

Tabelas do risco de liquidez e juros

As tabelas a seguir mostram em detalhes o prazo de vencimento contratual restante dos passivos financeiros não derivativos da Companhia e Consolidado e os prazos de amortização contratuais. As tabelas foram elaboradas de acordo com os fluxos de caixa não descontados dos passivos financeiros com base na data mais próxima em que o Grupo deve quitar as respectivas obrigações. As tabelas incluem os fluxos de caixa dos juros e do principal. Na medida em que os fluxos de juros são pós-fixados, o valor não descontado foi obtido com base nas curvas de juros no encerramento do exercício. O vencimento contratual baseia-se na data mais recente em que o Grupo deve quitar as respectivas obrigações.

Notas Explicativas

Bombril S.A.**Notas explicativas às demonstrações financeiras intermediárias individuais e consolidadas****31 de março de 2021**

(Valores expressos em milhares de reais, exceto quando indicado de outra forma)

	Taxa de juros efetiva média ponderada	Controladora					Total
		Menos de 1 mês	De 1 a 3 meses	De 3 meses a 1 ano	De 1 a 5 anos	Mais de 5 anos	
		R\$	R\$	R\$	R\$	R\$	
31 de março de 2021	%						
Instrumentos a taxas de juros pós-fixadas e pré fixadas	1,20 a.m.	35.184	61.723	40.772	27.915	-	165.593
Instrumentos a taxas de prefixadas Financiamento	1,63 a.m.	549	1.563	4.504	6.368	-	12.984
Instrumentos a taxas de prefixadas - Fomento	1,99 a.m.	22.157	-	-	-	-	22.157
Instrumentos a taxas de prefixadas - Desconto de Duplicatas	1,57 a.m.	-	70.876	-	-	-	70.876
Instrumentos a taxas de prefixadas - Conta Garantida	0,97 a.m.	4.970	-	-	-	-	4.970
Instrumentos a taxas de prefixadas - Debentures	1,92 a.m.	2.539	7.389	20.547	35.204	-	65.678
Instrumentos a taxas de prefixadas - Arrendamento Mercantil	1,18 a.m.	21	41	-	-	-	62
Instrumentos a taxas de juros pós-fixadas – Depósitos Judiciais	0,67 a.m.	-	-	-	26.119	-	26.119
		65.419	141.592	65.822	95.605	-	368.438

	Taxa de juros efetiva média ponderada	Controladora					Total
		Menos de 1 mês	De 1 a 3 meses	De 3 meses a 1 ano	De 1 a 5 anos	Mais de 5 anos	
		R\$	R\$	R\$	R\$	R\$	
31 de dezembro de 2020	%						
Instrumentos a taxas de juros pós-fixadas	1,22 a.m.	28.891	46.806	37.581	28.246	-	141.524
Instrumentos a taxas de prefixadas - Financiamento	1,60 a.m.	514	1.500	4.004	7.483	-	13.502
Instrumentos a taxas de prefixadas - Fomento	1,99 a.m.	-	-	-	-	-	-
Instrumentos a taxas de prefixadas - Desc. Duplicatas	1,50 a.m.	-	80.855	-	-	-	80.855
Instrumentos a taxas de prefixadas - Conta garantida	0,94 a.m.	5.976	-	-	-	-	5.976
Instrumentos a taxas de prefixadas - Debêntures	2,00 a.m.	2.652	7.730	18.946	16.521	-	45.849
Instrumentos a taxas de prefixadas - Arrendamento Mercantil	1,18 a.m.	21	62	41	-	-	123
Instrumentos a taxas de juros pós-fixadas – Depósitos Judiciais	0,70 a.m.	-	-	-	22.813	-	22.813
		38.055	136.952	60.572	75.063	-	310.642

Notas Explicativas

Bombril S.A.**Notas explicativas às demonstrações financeiras intermediárias individuais e consolidadas****31 de março de 2021**

(Valores expressos em milhares de reais, exceto quando indicado de outra forma)

	Taxa de juros efetiva média ponderada	Consolidado					Total
		Menos de 1 mês	De 1 a 3 meses	De 3 meses a 1 ano	De 1 a 5 anos	Mais de 5 anos	
		R\$	R\$	R\$	R\$	R\$	
31 de março de 2021	%						
Instrumentos a taxas de juros pós-fixadas e pré fixadas	1,20 a.m.	35.184	61.723	40.772	27.915	-	165.593
Instrumentos a taxas de prefixadas Financiamento	1,63 a.m.	549	1.563	4.504	6.368	-	12.984
Instrumentos a taxas de prefixadas - Fomento	1,99 a.m.	22.157	-	-	-	-	22.157
Instrumentos a taxas de prefixadas - Desconto de Duplicatas	1,57 a.m.	-	70.876	-	-	-	70.876
Instrumentos a taxas de prefixadas - Conta Garantida	0,97 a.m.	4.970	-	-	-	-	4.970
Instrumentos a taxas de prefixadas - Debentures	1,92 a.m.	2.539	7.389	20.547	35.204	-	65.678
Instrumentos a taxas de prefixadas - Arrendamento Mercantil	1,18 a.m.	21	41	-	-	-	62
Instrumentos a taxas de juros pós-fixadas – Depósitos Judiciais	0,67 a.m.	-	-	-	26.332	-	26.332
		65.419	141.592	65.822	95.818	-	368.651

	Taxa de juros efetiva média ponderada	Consolidado					Total
		Menos de 1 mês	De 1 a 3 meses	De 3 meses a 1 ano	De 1 a 5 anos	Mais de 5 anos	
		R\$	R\$	R\$	R\$	R\$	
31 de dezembro de 2020	%						
Instrumentos a taxas de juros pós-fixadas	1,22 a.m.	28.891	46.806	37.581	28.246	-	141.524
Instrumentos a taxas de prefixadas - Financiamento	1,60 a.m.	514	1.500	4.004	7.483	-	13.502
Instrumentos a taxas de prefixadas - Fomento	1,99 a.m.	-	-	-	-	-	-
Instrumentos a taxas de prefixadas - Desc. Duplicatas	1,50 a.m.	-	80.855	-	-	-	80.855
Instrumentos a taxas de prefixadas - Conta garantida	0,94 a.m.	5.976	-	-	-	-	5.976
Instrumentos a taxas de prefixadas - Debêntures	2,00 a.m.	2.652	7.730	18.946	16.521	-	45.849
Instrumentos a taxas de prefixadas - Arrendamento Mercantil	1,18 a.m.	21	62	41	-	-	123
Instrumentos a taxas de juros pós-fixadas – Depósitos Judiciais	0,70 a.m.	-	-	-	23.027	-	23.027
		38.055	136.952	60.572	75.277	-	310.856

Notas Explicativas**Bombril S.A.****Notas explicativas às demonstrações financeiras intermediárias individuais e consolidadas****31 de março de 2021**

(Valores expressos em milhares de reais, exceto quando indicado de outra forma)

A tabela a seguir mostra em detalhes o prazo de vencimento esperado para os ativos financeiros não derivativos indexados à taxa de juros (aplicações financeiras, não inclui caixa e bancos) da Controladora e do Consolidado. A tabela foi elaborada de acordo com os prazos de vencimento não descontados dos ativos financeiros, incluindo os juros que serão auferidos a partir desses ativos. A inclusão de informação sobre ativos financeiros não derivativos é necessária para compreender a gestão do risco de liquidez do Grupo, uma vez que ele é gerenciado com base em ativos e passivos líquidos.

	Taxa de juros efetiva média ponderada	Controladora					Total
		Menos de 1 mês	De 1 a 3 meses	De 3 meses a 1 ano	De 1 a 5 anos	Mais de 5 anos	
	%	R\$	R\$	R\$	R\$	R\$	R\$
31 de março de 2021							
Instrumentos a taxas de juros pós-fixadas	12,07 a.a.	-	-	7.583	3.204	-	10.787
		-	-	7.583	3.204	-	10.787
31 de dezembro de 2020							
Instrumentos a taxas de juros pós-fixadas	12,07 a.a.	-	-	7.021	2.942	-	9.963
		-	-	7.021	2.942	-	9.963

Notas Explicativas**Bombril S.A.****Notas explicativas às demonstrações financeiras intermediárias individuais e consolidadas****31 de março de 2021**

(Valores expressos em milhares de reais, exceto quando indicado de outra forma)

	Taxa de juros efetiva média ponderada	Consolidado					Total
		Menos de 1 mês	De 1 a 3 meses	De 3 meses a 1 ano	De 1 a 5 anos	Mais de 5 anos	
	%	R\$	R\$	R\$	R\$	R\$	R\$
31 de março de 2021							
Instrumentos a taxas de juros pós-fixadas	12,07 a.a.	-	-	7.583	3.204	-	10.787
		-	-	7.583	3.204	-	10.787
31 de dezembro de 2020							
Instrumentos a taxas de juros pós-fixadas	12,07 a.a.	-	-	7.021	2.942	-	9.963
		-	-	7.021	2.942	-	9.963

Os valores incluídos acima para instrumentos pós-fixados ativos e passivos financeiros não derivativos estão sujeitos a mudança, caso a variação nas taxas de juros pós-fixadas difira das apuradas no final do período do relatório.

Notas Explicativas**Bombril S.A.****Notas explicativas às demonstrações financeiras intermediárias individuais e consolidadas****31 de março de 2021**

(Valores expressos em milhares de reais, exceto quando indicado de outra forma)

a) Categorias de instrumentos financeiros

	Controladora		Consolidado	
	31/03/2021	31/12/2020	31/03/2021	31/12/2020
Ativos financeiros				
Ao custo amortizado				
Caixa e equivalentes de caixa	2.771	13.623	2.945	13.851
Depósitos Judiciais	26.119	22.813	26.332	23.027
Aplicações financeiras compromissadas	10.787	9.963	10.787	9.963
Contas a Receber	114.295	141.689	114.392	142.608
Partes relacionadas	4.779	5.441	-	-
Passivos financeiros				
Ao custo amortizado				
Fornecedores e contas à pagar	158.958	181.670	159.802	183.041
Empréstimos e Financiamentos	293.631	268.346	293.631	268.346
Passivos de arrendamento	7.765	8.502	2.638	3.324
Partes relacionadas	58.663	58.800	24.437	23.891

b) Análise de sensibilidade de moeda estrangeira

O Grupo está exposto à oscilação do dólar norte-americano, todavia, em 31 de março de 2021, não há valores materiais que possam gerar alguma oscilação significativa para a Companhia, de forma direta.

c) Análise de sensibilidade de taxa de juros

A análise de sensibilidade foi determinada com base na exposição às taxas de juros dos instrumentos financeiros no final do período de relatório. Para os passivos com taxas pós-fixadas, a análise é preparada assumindo que o valor do passivo em aberto no final do período de relatório esteve em aberto durante todo o exercício. Um aumento ou uma redução de 2% a.m. é utilizado para apresentar internamente os riscos de taxa de juros ao pessoal-chave da Administração e corresponde à avaliação da Administração das possíveis mudanças nas taxas de juros.

Se as taxas de juros fossem 2% a.m. mais altas e todas as outras variáveis se mantivessem constantes a despesa financeira do exercício em 31 de março 2021 aumentaria em R\$5.614 (R\$ 5.081 em 31 de dezembro de 2020). Isso ocorre principalmente devido à exposição da Companhia às taxas de juros dos empréstimos feitos a taxas pós-fixadas.

Notas Explicativas**Bombril S.A.****Notas explicativas às demonstrações financeiras intermediárias individuais e consolidadas****31 de março de 2021**

(Valores expressos em milhares de reais, exceto quando indicado de outra forma)

d) Análise de sensibilidade suplementar sobre instrumentos financeiros

Na elaboração dessa análise de sensibilidade suplementar apresentada a seguir, a Administração adotou definição de dois cenários com deteriorações de, pelo menos, 25% e 50% na variável de risco considerada:

Controladora				
	Descrição	Risco	Deterioração 25%	Deterioração 50%
	Empréstimos	Aumento na taxa	1.049	2.098
	Exposição líquida de juros		1.049	2.098

Consolidado				
	Descrição	Risco	Deterioração 25%	Deterioração 50%
	Empréstimos	Aumento na taxa	1.049	2.098
	Exposição líquida de juros		1.049	2.098

Notas Explicativas

Bombril S.A.

Notas explicativas às demonstrações financeiras intermediárias individuais e consolidadas

31 de março de 2021

(Valores expressos em milhares de reais, exceto quando indicado de outra forma)

30. Cobertura de seguros (Não auditado)

O Grupo gerência seus riscos buscando no mercado coberturas compatíveis com o seu porte e suas operações, os valores expressos nesta nota estão em reais. Em 31 de março de 2021, a cobertura de seguros contra riscos do Grupo é de R\$1.135.466 (R\$1.135.466 em dezembro 2020), composta da seguinte forma: Prédios R\$137.818 (R\$137.818 em dezembro 2020); Máquinas e Móveis e Utensílios R\$532.922 (R\$532.922 em dezembro de 2020); Mercadorias e Matérias-Primas R\$54.626 (R\$54.626 em dezembro de 2020); Lucro Cessantes R\$410.100 (R\$410.100 em dezembro de 2020).

31. Responsabilidades e compromissos

Avais, fianças e garantias

Em 31 de março de 2021, a Companhia e suas controladas têm dado como garantia, hipotecas (todos os graus), avais, penhor, caução e fianças no montante de R\$425.321, referentes a itens do ativo imobilizado oferecidos em garantia e participações societárias, fianças, avais e cauções. Estes foram dados como garantia de processos judiciais em andamento, contratos de fornecimentos de produtos, arrendamento mercantil e compromissos de empresas relacionadas. Além desses, foram dadas as seguintes garantias:

- Aplicações financeiras compromissadas junto às instituições financeiras, no montante de R\$10.768 (R\$9.963 em 31 de dezembro de 2020), com vencimentos entre junho de 2021 e fevereiro de 2025, garantindo de 5% a 50% do saldo devedor de capital de giro tomado junto à essas instituições.
- Alienação fiduciária das marcas “Kalipto”, “NO AR”, Pinho Bril, Limpol e Pinho Bril Plus, de propriedade de controlada.
- Alienação fiduciária de lista pré-definida de estoques.
- Cessão fiduciária de duplicatas e outros direitos creditórios.

Os ativos imobilizados dados em garantia à execução fiscal referente Compra e Venda de Títulos aguardam deferimento de aceitação pelo juiz dos referidos processos.

Pareceres e Declarações / Relatório da Revisão Especial - Sem Ressalva

Relatório sobre a revisão de informações trimestrais

Aos Administradores e Acionistas
Bombril S.A.

Introdução

Revisamos as demonstrações financeiras intermediárias, individuais e consolidadas, da Bombril S.A. ("Companhia"), contidas no Formulário de Informações Trimestrais (ITR) referente ao trimestre findo em 31 de março de 2021, que compreendem o balanço patrimonial em 31 de março de 2021 e as respectivas demonstrações do resultado, do resultado abrangente, das mutações do patrimônio líquido e dos fluxos de caixa para o período de três meses findo nessa data, assim como o resumo das principais políticas contábeis e as demais notas explicativas.

A administração é responsável pela elaboração das demonstrações financeiras intermediárias individuais e consolidadas de acordo com o Pronunciamento Técnico CPC 21 - Demonstração Intermediária e com a norma internacional de contabilidade IAS 34 - Interim Financial Reporting, emitida pelo International Accounting Standards Board (IASB), assim como pela apresentação dessas informações de forma condizente com as normas expedidas pela Comissão de Valores Mobiliários, aplicáveis à elaboração das Informações Trimestrais (ITR). Nossa responsabilidade é a de expressar uma conclusão sobre essas demonstrações financeiras intermediárias com base em nossa revisão.

Alcance da revisão

Conduzimos nossa revisão de acordo com as normas brasileiras e internacionais de revisão de informações intermediárias (NBC TR 2410 - Revisão de Informações Intermediárias Executada pelo Auditor da Entidade e ISRE 2410 - Review of Interim Financial Information Performed by the Independent Auditor of the Entity, respectivamente). Uma revisão de informações intermediárias consiste na realização de indagações, principalmente às pessoas responsáveis pelos assuntos financeiros e contábeis e na aplicação de procedimentos analíticos e de outros procedimentos de revisão. O alcance de uma revisão é significativamente menor do que o de uma auditoria conduzida de acordo com as normas de auditoria e, conseqüentemente, não nos permitiu obter segurança de que tomamos conhecimento de todos os assuntos significativos que poderiam ser identificados em uma auditoria. Portanto, não expressamos uma opinião de auditoria.

Conclusão sobre as informações intermediárias

Com base em nossa revisão, não temos conhecimento de nenhum fato que nos leve a acreditar que as demonstrações financeiras intermediárias individuais e consolidadas incluídas nas informações trimestrais acima referidas não foram elaboradas, em todos os aspectos relevantes, de acordo com o CPC 21 e o IAS 34, aplicáveis à elaboração das Informações Trimestrais (ITR), e apresentadas de forma condizente com as normas expedidas pela Comissão de Valores Mobiliários.

Ênfase

Continuidade operacional

Chamamos a atenção para a Nota 1 às demonstrações financeiras intermediárias, individuais e consolidadas, que descreve que a Companhia apresenta prejuízo acumulado em 31 de março de 2021 de R\$ 1.241.171 mil, excesso de passivos sobre ativos circulantes no encerramento do período no montante de R\$ 227.219 mil na controladora e R\$ 225.714 mil no consolidado, e passivo a descoberto no valor de R\$ 271.457 mil. Parte substancial desse passivo a descoberto se refere a empréstimos e financiamentos, os quais precisam ter seus prazos de pagamento renegociados para permitir um alinhamento entre os fluxos de pagamentos de principal e juros com a disponibilidade e a geração de caixa da Companhia. Essa situação, entre outras descritas na Nota 1, indicam a existência de incerteza relevante que pode levantar dúvida significativa sobre sua continuidade operacional. Nossa conclusão não está ressalvada em relação a esse assunto.

Outros assuntos

Demonstrações do Valor Adicionado

As informações trimestrais acima referidas incluem as demonstrações do valor adicionado (DVA), individuais e consolidadas, referentes ao período de três meses findo em 31 de março de 2021, elaboradas sob a responsabilidade da administração da Companhia e apresentadas como informação suplementar para fins do IAS 34. Essas demonstrações foram submetidas a procedimentos de revisão executados em conjunto com a revisão das informações trimestrais, com o objetivo de concluir se elas estão conciliadas com as demonstrações financeiras intermediárias e registros contábeis, conforme aplicável, e se sua forma e conteúdo estão de acordo com os critérios definidos no Pronunciamento Técnico CPC 09 - "Demonstração do Valor Adicionado". Com base em nossa revisão, não temos conhecimento de nenhum fato que nos leve a acreditar que essas demonstrações do valor adicionado não foram elaboradas, em todos aspectos relevantes, segundo os critérios definidos nesse Pronunciamento Técnico e de forma consistente em relação às demonstrações financeiras intermediárias individuais e consolidadas tomadas em conjunto.

São Paulo, 14 de maio de 2021

PricewaterhouseCoopers
Auditores Independentes
CRC 2SP000160/O-5

Adriano Formosinho Correia
Contador CRC 1BA029904/O-5

Pareceres e Declarações / Declaração dos Diretores sobre as Demonstrações Financeiras

DECLARAÇÃO DOS DIRETORES SOBRE AS INFORMAÇÕES TRIMESTRAIS – 1ITR

Declaramos, na qualidade de Diretores Estatutários da Bombril S.A., sociedade por ações com sede na Cidade de São Bernardo do Campo, Estado de São Paulo, na Via Anchieta, Km 14, Bairro Rudge Ramos, CEP 09696-000, inscrita no CNPJ/MF sob o n.º 50.564.053/0001-03 (“Companhia”), nos termos do inciso VI do parágrafo 1º do artigo 25, e inciso II do parágrafo 1º do artigo 29, da Instrução CVM nº 480 de 7 de dezembro de 2009, que revimos, discutimos e concordamos com as Informações Trimestrais da Companhia relativas ao 1º (primeiro) Trimestre de 2021.

São Bernardo do Campo, 13 de maio de 2021.

Wagner Brilhante de Albuquerque
Diretor Presidente, Financeiro e de Relações com Investidores

Marcus Fraga Rodrigues
Diretor Jurídico

Ricardo Northfleet Heemann
Diretor Comercial

Pareceres e Declarações / Declaração dos Diretores sobre o Relatório do Auditor Independente

DECLARAÇÃO DOS DIRETORES SOBRE O PARECER DOS AUDITORES

Declaramos, na qualidade de Diretores Estatutários da Bombril S.A., sociedade por ações com sede na Cidade de São Bernardo do Campo, Estado de São Paulo, na Via Anchieta, Km 14, Bairro Rudge Ramos, CEP 09696-000, inscrita no CNPJ/MF sob o n.º 50.564.053/0001-03 (“Companhia”), nos termos do inciso VI do parágrafo 1º do artigo 25, e inciso II do parágrafo 1º do artigo 29, da Instrução CVM nº 480 de 7 de dezembro de 2009, que revimos, discutimos e concordamos com as opiniões expressas no parecer da PricewaterhouseCoopers Auditores Independentes, auditores independentes da Companhia, referente às Informações Trimestrais da Bombril S.A. relativas ao 1º (primeiro) trimestre de 2021.

São Bernardo do Campo, 13 de maio de 2021.

Wagner Brilhante de Albuquerque
Diretor Presidente, Financeiro e de Relações com Investidores

Marcus Fraga Rodrigues
Diretor Jurídico

Ricardo Northfleet Heemann
Diretor Comercial