福建冠福现代家用股份有限公司拟发行股份及支付现金购买资产涉及的能特科技股份有限公司股东全部权益价值评估项目

资产评估报告

坤元评报〔2014〕268号

REPORT

坤元资产评估有限公司
Canwin Appraisal Co.,Ltd.

福建冠福现代家用股份有限公司拟发行股份及支付现金购买资产涉及的能特科技股份有限公司股东全部权益价值评估项目

资 产 评 估 报 告

坤元评报〔2014〕268 号

坤元资产评估有限公司

二〇一四年七月二十六日

目　录

注册资产评估师声明 1

资产评估报告·摘要 2

资产评估报告·正文 4

一、 委托方、被评估单位及其他评估报告使用者 4

二、 评估目的 13

三、 评估对象和评估范围 13

四、 价值类型及其定义 15

五、 评估基准日 15

六、 评估假设 15

七、 评估依据 17

八、 评估方法 19

九、 评估过程 30

十、 评估结论 32

十一、 特别事项说明 34

十二、 评估报告使用限制说明 37

资产评估报告·附件

一、被评估单位基准日审计报告 39

二、委托方和被评估单位法人营业执照 91

三、委托方和被评估单位的承诺函 93

四、签字注册评估师承诺函 95

五、评估对象涉及的主要权属证明资料 96

六、评估机构法人营业执照 124

七、评估机构资格证书 125

八、签字注册评估师资格证书 127

九、评估业务约定书 129

评估结果汇总表及明细表 133

注册资产评估师声明

1．就注册资产评估师所知，评估报告中陈述的事项是客观的。

2．注册资产评估师在评估对象中没有现存的或预期的利益，同时与委托方和相关当事方没有个人利益关系，对委托方和相关当事方不存在偏见。

3．评估报告的分析和结论是在恪守独立、客观、公正原则基础上形成的，仅在评估报告设定的评估假设和限制条件下成立。

4．评估结论仅在评估报告载明的评估基准日有效。评估报告使用者应当根据评估基准日后的资产状况和市场变化情况合理确定评估报告使用期限。

5.注册资产评估师及其所在评估机构具备本评估业务所需的执业资质和相关专业评估经验；除已在评估报告中披露的运用评估机构或专家的工作外，评估过程中没有运用其他评估机构或专家工作成果。

6．注册资产评估师及其业务助理人员已对评估对象进行了现场勘察。

7.注册资产评估师执行资产评估业务的目的是对评估对象价值进行估算并发表专业意见，并不承担相关当事人决策的责任。评估结论不应当被认为是对评估对象可实现价格的保证。

8．遵守相关法律、法规和资产评估准则，对评估对象价值进行估算并发表专业意见，是注册资产评估师的责任；提供必要的资料并保证所提供资料的真实性、合法性和完整性，恰当使用评估报告是委托方和相关当事方的责任。

9．注册资产评估师对评估对象的法律权属状况给予了必要的关注，但不对评估对象的法律权属做任何形式的保证。

10．评估报告的使用仅限于评估报告中载明的评估目的，因使用不当造成的后果与签字注册资产评估师及其所在评估机构无关。

福建冠福现代家用股份有限公司拟发行股份及支付现金购买资产涉及的能特科技股份有限公司股东全部权益价值评估项目
资产评估报告

坤元评报〔2014〕268 号

摘 要

以下内容摘自评估报告正文，欲了解本评估项目的详细情况和合理理解评估结论，应当认真阅读评估报告正文。

一、委托方和被评估单位及其他评估报告使用者

本次资产评估的委托方为福建冠福现代家用股份有限公司(以下简称“冠福家用公司”)，本次资产评估的被评估单位为能特科技股份有限公司(以下简称“能特科技公司”)。

根据《资产评估业务约定书》，本评估报告的其他使用者为国家法律、法规规定的评估报告使用者。

二、评估目的

冠福家用公司拟发行股份及支付现金购买能特科技公司 100%的股权，根据评估业务约定书的约定，需要对能特科技公司的股东全部权益价值进行评估。

本次评估目的是为该经济行为提供能特科技公司股东全部权益价值的参考依据。

三、评估对象和评估范围

根据评估业务约定书的约定，评估对象为涉及上述经济行为的能特科技公司的股东全部权益。

评估范围为能特科技公司的全部资产及相关负债，包括流动资产、非流动资产及流动负债、非流动负债。按照能特科技公司提供的业经天健会计师事务所（特殊普通合伙）审计的截至 2014 年 6 月 30 日的会计报表反映，资产、负债和股东权益

的账面价值分别为637,697,172.08元、357,356,690.97元和280,340,481.11元。

四、价值类型及其定义

本次评估的价值类型为市场价值。

市场价值是指自愿买方和自愿卖方在各自理性行事且未受任何强迫的情况下，评估对象在评估基准日进行正常公平交易的价值估计数额。

五、评估基准日

评估基准日为2014年6月30日。

六、评估方法

根据评估对象、价值类型、资料收集情况等相关条件，本次分别采用资产基础法和收益法进行评估。

七、评估结论

经综合分析，本次评估最终采用收益法的评估结果，能特科技公司股东全部权益的评估价值为1,806,786,900.00元(大写为人民币壹拾捌亿零陆佰柒拾捌万陆仟玖佰元)。

八、评估结论的使用有效期

本评估结论的使用有效期为一年，即自评估基准日2014年6月30日起至2015年6月29日止。

评估报告的特别事项说明和使用限制说明请认真阅读资产评估报告正文。

福建冠福现代家用股份有限公司拟发行股份及支付现金购买资产涉及的能特科技股份有限公司股东全部权益价值评估项目
资产评估报告

坤元评报〔2014〕268 号

福建冠福现代家用股份有限公司：

坤元资产评估有限公司接受贵公司的委托，根据有关法律、法规和资产评估准则、资产评估原则，分别采用资产基础法和收益法，按照必要的评估程序，对贵公司拟发行股份及支付现金购买资产涉及的能特科技股份有限公司的股东全部权益在2014 年 6 月 30 日的市场价值进行了评估。现将资产评估情况报告如下：

一、委托方、被评估单位及其他评估报告使用者

本次资产评估的委托方为福建冠福现代家用股份有限公司，被评估单位为能特科技股份有限公司。

（一） 委托方概况

1. 名称：福建冠福现代家用股份有限公司(以下简称“冠福家用公司”)

2. 住所：德化县浔中镇土坂村

3. 法定代表人：林文智

4. 注册资本：肆亿零玖佰贰拾陆万圆整

5. 公司类型：股份有限公司（上市）

6. 企业法人营业执照注册号：350000100021905

7. 发照机关：福建省工商行政管理局

8. 经营范围：日用及工艺美术陶瓷制品、竹、藤、棕、草工艺美术品、纸制品、家用塑料制品、玻璃制品、不锈钢制品的加工、制造、销售；陶瓷制品原辅材料的销售；仓储；对外贸易；商务信息咨询；企业管理信息咨询；工业设备的技术研究开发；计算机技术研究开发；日用品、文化体育用品及器材、建材及化工产品（不含危险品）、五金交电及电子产品、针纺织品的销售。(以上经营范围涉及许可经营

项目的，应在取得有关部门的许可后方可经营）

（二）被评估单位概况

一）企业名称、类型与组织形式

1. 名称：能特科技股份有限公司(以下简称“能特科技公司”)

2. 住所：荆州开发区东方大道

3. 法定代表人：陈烈权

4. 注册资本：壹亿贰仟万圆整

5. 公司类型：股份有限公司（非上市）

6. 企业法人营业执照注册号：421000000074403

7. 发照机关：荆州市工商行政管理局

8. 经营范围：非国家禁止类、限制类新型医药中间技术产品的研发、生产、销售，相关技术服务和技术转让；非国家禁止无污染的其它化工产品研发、生产、销售；进出口业务经营（国家限制的商品和技术除外）。(以上经营范围涉及到法律、法规和国务院决定需办理前置审批的项目不得经营）

二）企业历史沿革

1. 2010 年 5 月，能特科技公司设立及首期注册资本缴纳

2010 年 5 月 21 日，湖北省工商行政管理局核发(鄂工商)登记内名预核字(2010)第 0422 号《企业名称预先核准通知书》，预先核准公司名称为“湖北能特科技股份有限公司”。

2010 年 5 月 25 日，陈烈权、杨志成、张文琦、蔡鹤亭、王志元、秦会玲共同作出股东大会决议并签署《公司章程》。根据章程约定，能特科技公司的注册资本为 3,385 万元，其中首期注册资本应由杨志成于 2010 年 5 月 26 日之前缴纳，其余 2,708 万元注册资本由各股东在 2012 年 4 月 30 日前足额缴纳。

2010 年 5 月 31 日，能特科技公司经荆州市工商行政管理局登记设立，并取得注册号为 421000000074403 的《企业法人执照》，能特科技公司设立时的的名称为“湖北能特科技股份有限公司”。

设立时的股本结构如下：

编号	股东姓名	认缴出资（万元）	实缴出资(万元)	认缴出资比例（%）
1	陈烈权	1,122.13	0.00	33.15

2	杨志成	1,078.12	677.00	31.85
3	张文琦	473.90	0.00	14.00
4	蔡鹤亭	355.43	0.00	10.50
5	王志元	236.95	0.00	7.00
6	秦会玲	118.47	0.00	3.50
合 计		3,385.00	677.00	100.00

2．2010 年 6 月，历经二、三两期注册资本缴纳，实收资本增至 2,200.25 万元

经两期实收资本增加完成后，能特科技公司的股本结构如下：

编号	股东姓名	认缴出资（万元）	实缴出资（万元）	认缴出资比例（%）
1	陈烈权	1,122.13	1,122.13	33.15
2	杨志成	1,078.12	1,078.12	31.85
3	张文琦	473.90	0.00	14.00
4	蔡鹤亭	355.43	0.00	10.50
5	王志元	236.95	0.00	7.00
6	秦会玲	118.47	0.00	3.50
合 计		3,385.00	2,200.25	100.00

3．2010 年 10 月，吸收合并美中能特医药化学科技（荆州）有限公司（以下简称“美中能特公司”），实收资本增至 3,385 万元。

2010 年 9 月 30 日，能特科技公司与美中能特公司签署了《合并协议》，双方同意以 2010 年 8 月 31 日为基准日进行吸收合并，其中能特科技公司为合并后存续的主体，美中能特公司在合并后注销；同意美中能特公司以净资产中的 1,184.75 万元作为实收资本并入能特科技，与评估值的差额 10.26 万元作为能特科技公司的资本公积。

2010 年 12 月 30 日，湖北大信瑞达信会计师事务所有限公司出具鄂瑞会师验字〔2010〕第 066 号《验资报告》验证：截至 2010 年 9 月 30 日，能特科技公司已收到股东张文琦、蔡鹤亭、王志元、秦会玲缴纳的新增实收资本人民币 1,184.75 万元，其中张文琦出资 473.90 万元、蔡鹤亭出资 355.43 万元、王志元出资 236.95 万元、秦会玲出资 118.47 万元，出资方式均为净资产。变更后的能特科技公司注册资本与实收资本均为 3,385 万元。

2011 年 1 月 21 日，能特科技公司就上述吸收合并美中能特及增加实收资本事宜办理完成了工商变更登记手续，公司实收资本变更为 3,385 万元。至此，能特科技公司实收资本全部到位。

能特科技公司注册资本全部缴足后的股本及出资情况如下：

编号	股东姓名	认缴出资（万元）	实缴出资（万元）	出资方式	认缴出资比例（%）

1	陈烈权	1,122.13	1,122.13	货　币	33.15
2	杨志成	1,078.12	1,078.12	货　币	31.85
3	张文琦	473.90	473.90	净资产	14.00
4	蔡鹤亭	355.43	355.43	净资产	10.50
5	王志元	236.95	236.95	净资产	7.00
6	秦会玲	118.47	118.47	净资产	3.50
合　计		3,385.00	3,385.00	— —	100.00

4. 2011 年 7 月，股份转让

2011 年 7 月 12 日，能特科技公司 2011 年第一次临时股东大会审议同意：股东陈烈权、杨志成分别将其所持公司 1,285,454 股、491,671 股股份以 1,478,272 元、565,422 元的价格转让给股东张文琦；股东杨志成将其所持公司 2,369,500 股股份以 2,724,925 元的价格转让给股东蔡鹤亭；股东陈烈权、杨志成、张文琦、蔡鹤亭分别将其所持公司 378,470 股、363,627 股、147,217 股、126,186 股股份以 756,940 元、727,254 元、294,434 元、252,372 元的价格转让给王全胜，且其余股东放弃优先认购权；并相应修改《湖北能特科技股份有限公司章程》。

同日，陈烈权、杨志成与张文琦就上述股权转让签订了《股权转让协议》；杨志成与蔡鹤亭就上述股权转让签订了《股权转让协议》；陈烈权、杨志成、张文琦、蔡鹤亭与王全胜就上述股权转让签订了《股权转让协议》。

5. 2011 年 8 月，股份转让

2011 年 7 月 31 日，能特科技公司 2011 年第二次临时股东大会审议同意：股东王志元将其所持公司 2,369,500 股股份以 8,750,000 元的价格转让给股东陈烈权，所涉税金由陈烈权缴纳；股东陈烈权分别将其所持公司 848,463 股、343,507 股、294,435 股股份以 3,580,769 元、1,449,704 元、1,242,604 元的价格转让给股东杨志成、张文琦与蔡鹤亭；其他股东放弃优先受让权；并相应修改《湖北能特科技股份有限公司章程》。

同日，王志元与陈烈权就上述股权转让签订了《股权转让协议》，陈烈权与杨志成、张文琦、蔡鹤亭就上述股权转让签订了《股权转让协议》。

6. 2011 年 8 月，注册资本增加、股份转让

2011 年 8 月 18 日，能特科技公司 2011 年第三次临时股东大会审议同意：增加注册资本 418.3708 万元，其中：新股东杭州联创永溢创业投资合伙企业(有限合伙)以 3,300 万元认购 304.2697 万元注册资本，剩余 2,995.7303 万元计入资本公积；新股东浙江万轮投资合伙企业(有限合伙)以 1,273.50 万元认购 114.1011 万元注册

资本，剩余 1,123.3989 计入资本公司。同意股东陈烈权、杨志成、张文琦与蔡鹤亭分别将其所持公司 708,743 股、680,950 股、275,688 股、236,304 股股份以以 768.6775 万元、738.5342 万元、299.0014 万元、256.2869 万元的价格转让给新股东浙江满博投资管理有限公司；并相应修改《湖北能特科技股份有限公司章程》。

同日，能特科技公司股东陈烈权、杨志成、张文琦、蔡鹤亭、秦会玲、王全胜作为甲方，杭州联创永溢创业投资合伙企业(有限合伙)、浙江万轮投资合伙企业(有限合伙)、浙江满博投资管理有限公司作为乙方，能特科技公司作为丙方，三方签订了一份《投资协议》，就上述增资与股份转让事项进行了约定。

2011 年 8 月 26 日，能特科技公司就此次变更在荆州市工商行政管理局办理完成了工商变更登记手续，公司注册资本变更为 3,803.3708 万元。

本次变更后，能特科技公司的股本结构为：

编号	股东姓名	持股数（股）	持股比例（%）
1	陈烈权	9,731,703	25.59
2	杨志成	7,723,940	20.31
3	张文琦	6,436,727	16.92
4	蔡鹤亭	5,855,695	15.40
5	秦会玲	1,184,750	3.11
6	王全胜	1.015,500	2.67
7	杭州联创永溢创业投资合伙企业(有限合伙)	3,042,697	8.00
8	浙江万轮投资合伙企业(有限合伙)	1,141,011	3.00
9	浙江满博投资管理有限公司	1,901,685	5.00
合　　计		38,033,708	100.00

7. 2012 年 4 月，资本公积转增股本

2012 年 3 月 29 日，能特科技公司 2011 年度股东大会审议同意：公司以资本公积转增股本共计 36,966,292 股，转增后公司股本增至 7,500 万股；并相应修改《湖北能特科技股份有限公司章程》。

2012 年 4 月 26 日，能特科技公司就此次变更在荆州市工商行政管理局办理完毕变更登记手续，公司注册资本变更为 7,500 万元。

此次变更后，公司的股本结构为：

编号	股东名称/姓名	持股数（股）	出资比例(%)
1	陈烈权	19,190,286	25.59
2	杨志成	15,231,108	20.31
3	张文琦	12,692,806	16.92
4	蔡鹤亭	11,547,050	15.40
5	秦会玲	2,336,250	3.11

6	王全胜	2,002,500	2.67
7	杭州联创永溢创业投资合伙企业(有限合伙)	6,000,000	8.00
8	浙江万轮投资合伙企业(有限合伙)	2,250,000	3.00
9	浙江满博投资管理有限公司	3,750,000	5.00
合 计		75,000,000	100.00

8. 2012 年 5 月，公司名称变更

2012 年 5 月 16 日，能特科技公司 2012 年第一次临时股东大会审议同意：将公司名称变更为“能特科技股份有限公司”，并相应修改《公司章程》。

2012 年 5 月 24 日，国家工商行政管理总局出具（国）名称变核内字〔2012〕第 703 号《企业名称变更核准通知书》，同意核准公司名称变更为“能特科技股份有限公司”。

2012 年 6 月 6 日，能特科技公司就此次变更在荆州市工商行政管理局办理完毕变更登记手续，能特科技公司名称变更为“能特科技股份有限公司”。

9. 2012 年 8 月，注册资本增加、股份转让

2012 年 8 月 20 日，能特科技公司 2012 年第三次临时股东大会审议同意：公司定向增资，由荆州市能特投资合伙企业(有限合伙)、王全胜、张光忠、陈强、代齐敏认购 350 万股，认购价格为每股 2.5 元；陈烈权将其所持公司 75 万股以 187.5 万元的价格转让给吴代炎；并相应修改《公司章程》。

同日，陈烈权与吴代炎签署《股份转让协议》，约定由吴代炎以 187.5 万元的价格受让陈烈权所持公司 75 万股股份。

2012 年 8 月 29 日，能特科技公司就此次变更在荆州市工商行政管理局办理完毕变更登记手续，能特科技公司注册资本变更为 7,850 万元。

10. 2012 年 9 月，注册资本增加、股份转让

2012 年 9 月 12 日，能特科技公司 2012 年第四次临时股东大会审议同意：张文琦将其所持公司 314 万股以 3,200 万元的价格转让给武汉循环经济产业投资基金(有限合伙)、将其所持公司 314 万股以 3,200 万元的价格转让新疆合赢成长股权投资有限合伙企业、将其所持公司 57 万股以 1,600 万元的价格转让给海得汇金创业投资江阴有限公司、将其所持公司 157 万股以 1,600 万元的价格转让给浙江满博投资管理有限公司、将其所持公司 327.2806 万股以 3,336 万元的价格转让给杭州永宣永铭股权投资合伙企业(有限合伙)。同时，公司将新增股本 242.7834 万股，分别由武汉循环经济产业投资基金(有限合伙)认缴 80.9278 万股、新疆合赢成长股权投资有限合

伙企业认缴 80.9278 万股、海得汇金创业投资江阴有限公司认缴 40.4639 万股、浙江满博投资管理有限公司认缴 40.4639 万股；并相应修改《公司章程》。

2012 年 9 月 2 日，陈烈权、杨志成、张文琦、蔡鹤亭、秦会玲、王全胜、杭州联创永溢创业投资合伙企业(有限合伙)、浙江万轮投资合伙企业(有限合伙)、浙江满博投资管理有限公司、张光忠、陈强、代齐敏、吴代炎、荆州市能特投资合伙企业(有限合伙)作为甲方，武汉循环经济产业投资基金(有限合伙)、新疆合赢成长股权投资有限合伙企业、海得汇金创业投资江阴有限公司、浙江满博投资管理有限公司、杭州永宣永铭股权投资合伙企业(有限合伙)作为乙方，公司作为丙方，三方签署了一份《投资协议》，就上述股份转让和增资事宜进行了约定。

2012 年 9 月 12 日，能特科技公司就此次变更在荆州市工商行政管理局办理完毕变更登记手续，能特科技公司注册资本变更为 8,092.7834 万元。

11. 2012 年 10 月，股份转让

2012 年 10 月 25 日，能特科技公司 2012 年第五次临时股东大会审议同意：吴代炎将其所持公司 75 万股股份以 187.5 万元的价格转让给陈烈权；并相应修改《公司章程》。

同日，吴代炎与陈烈权签署《股份转让协议》，约定将其持有公司 75 万股股份以 187.5 万元的价格转让给陈烈权。

2012 年 11 月 6 日，能特科技公司就此次变更在荆州市工商行政管理局办理完毕变更登记手续。

12. 2012 年 11 月，股份转让

2012 年 11 月 22 日，能特科技公司 2012 年第六次临时股东大会审议同意：杨志成将其所持公司 1,523.1108 万股股份以 18,853,996.05 元的价格转让给陈烈权；并相应修改《公司章程》。

同日，杨志成与陈烈权签署《股份转让协议》，约定杨志成将其持有的 1,523.1108 万股股份以 18,853,996.05 元的价格转让给陈烈权。

2012 年 12 月 13 日，能特科技公司就此次变更在荆州市工商行政管理局办理完毕变更登记手续。

13. 2012 年 12 月，股份转让

2012 年 12 月 28 日，能特科技公司 2012 年第七次临时股东大会审议同意：引

入天津红杉聚业股权投资合伙企业(有限合伙)作为公司股东，并相应修改《公司章程》。同日，武汉循环经济产业投资基金(有限合伙)与天津红杉聚业股权投资合伙企业(有限合伙)签署《股份转让协议》，约定武汉循环经济产业投资基金(有限合伙)将其持有公司 3,949,278 股股份以 4,720 万元的价格转让给天津红杉聚业股权投资合伙企业(有限合伙)；陈烈权与天津红杉聚业股权投资合伙企业(有限合伙)签署《股份转让协议》，约定陈烈权将其持有公司 1,907,702 股股份以 2,280 万元的价格转让给天津红杉聚业股权投资合伙企业(有限合伙)；陈烈权与陈晓松签署《股份转让协议》，约定陈烈权将其持有公司 1,004,050 股股份以 1,200 万元的价格转让给陈晓松。

2012 年 12 月 31 日，能特科技公司就此次变更在荆州市工商行政管理局办理完毕变更登记手续。

14. 2013 年 5 月，注册资本增至 12,000 万元

2013 年 4 月 29 日，经能特科技公司 2012 年度股东大会审议同意：公司以资本公积转增股本共计 39,072,166 股，转增后公司股本增至 12,000 万股；并相应修改公司章程。

2013 年 5 月 24 日，能特科技公司就此次变更办理完成了工商变更登记手续，公司注册资本增至 12,000 万元。

截至评估基准日，能特科技公司的股本结构为：

编号	股东名称/姓名	持股数（股）	出资比例(%)
1	陈烈权	46,722,578	38.9355
2	蔡鹤亭	17,121,995	14.2683
3	杭州联创永溢创业投资合伙企业(有限合伙)	8,896,815	7.4140
4	天津红杉聚业股权投资合伙企业(有限合伙)	8,684,745	7.2373
5	浙江满博投资管理有限公司	8,488,509	7.0738
6	新疆合赢成长股权投资有限合伙企业	5,856,000	4.8800
7	杭州永宣永铭股权投资合伙企业(有限合伙)	4,852,925	4.0441
8	王全胜	4,155,554	3.4630
9	荆州市能特投资合伙企业(有限合伙)	3,573,554	2.9780
10	秦会玲	3,464,197	2.8868
11	浙江万轮投资合伙企业(有限合伙)	3,336,306	2.7803
12	海得汇金创业投资江阴有限公司	2,928,000	2.4400
13	陈晓松	1,488,808	1.2407
14	张光忠	148,281	0.1236
15	陈　强	148,281	0.1236
16	代齐敏	133,452	0.1112
合　　计		120,000,000	100.0000

三） 被评估单位前3年及截至评估基准日的资产、负债状况及经营业绩见下表：

单位：人民币元

项目名称	2011 年 12 月 31 日	2012 年 12 月 31 日	2013 年 12 月 31 日	基准日
资产	193,378,128.36	368,018,977.91	541,932,289.38	637,697,172.08
负债	100,547,030.14	179,278,746.05	308,728,354.05	357,356,690.97
股东权益	92,831,098.22	188,740,231.86	233,203,935.33	280,340,481.11
项目名称	2011 年	2012 年	2013 年	2014 年 1-6 月
营业收入	71,389,777.71	183,913,921.05	217,119,891.46	196,267,879.06
营业成本	44,304,523.83	116,784,115.78	143,631,185.10	112,537,408.61
利润总额	13,698,833.30	28,633,722.29	59,640,699.77	69,264,985.28
净利润	10,874,926.57	19,959,189.84	50,937,930.19	59,136,545.78

上述年度及基准日的财务报表均经天健会计师事务所（特殊普通合伙）审计，且出具了无保留意见的审计报告。

四）公司经营概况

能特科技公司成立于 2010 年 5 月，是一家专业从事医药中间体的研发、生产和销售的高科技公司。

能特科技公司通过了 ISO9001:2008 标准质量体系，并被湖北省发展改革委员会、湖北省财政厅等八个委、厅、局联合认定为湖北省第二批循环经济试点企业。

目前，能特科技公司自主开发的部分核心技术与设备均获得国家专利证书，如原料药盐酸吉西他滨、喷他佐辛的新工艺、一种工业化循环利用叔丁基硫醇的工艺、一种通过苯酚合成 2,3,6-三甲基苯酚的工艺等 8 项工艺或方法已获得国家发明专利；一种专用于医药生产的搪瓷反应釜与摇摆式颗粒机等 6 项技术均获国家实用新型专利。

能特科技公司从2010年成立至今，一年一个台阶，营业收入从2011年的7,100多万元增长到2013年的21,700多万元，2014年1-6月营业收入达到19,600多万元，预计2014年全年营业收入将接近5亿元。能特科技公司的产品远销美国、欧洲及东南亚等国家和地区。2012年，能特科技公司三甲酚项目立项，并获得政府各部门批准和取得多项政府补助资金，第一期年产1万吨三甲酚生产线于2012年下半年投产，目前正在项目验收中；二期年产1万吨三甲酚生产线计划于2015年开工建设，并于同年投产。

目前能特科技公司有员工600多人，拥有高中级技术人员32名，其中博士1人，硕士1人，公司的研发团队由享受国务院特殊津贴的正教授级高级工程师陈烈权先生

和入选国家“千人计划”创业项目的蔡东伟博士领衔，具有较强的研发实力。能特科技公司经营管理队伍、研发及技术人员均较为稳定。

（三）委托方与被评估单位的关系

委托方拟发行股份及支付现金购买被评估单位100%的股权。

（四）其他评估报告使用者

根据《资产评估业务约定书》，本评估报告的其他使用者为国家法律、法规规定的评估报告使用者。

二、评估目的

冠福家用公司拟发行股份及支付现金购买能特科技公司100%的股权，根据评估业务约定书的约定，需要对能特科技公司的股东全部权益价值进行评估。

本次评估目的是为该经济行为提供能特科技公司股东全部权益价值的参考依据。

三、评估对象和评估范围

根据评估业务约定书的约定，评估对象为涉及上述经济行为的能特科技公司的股东全部权益。

评估范围为能特科技公司的全部资产及相关负债，包括流动资产、非流动资产及流动负债、非流动负债。按照能特科技公司提供的业经天健会计师事务所（特殊普通合伙）审计的截至2014年6月30日会计报表反映，资产、负债及股东权益的账面价值分别为637,697,172.08元、357,356,690.97元和280,340,481.11元。

金额单位：人民币元

项　　目	账面原值	账面净值
一、流动资产		219,720,794.58
二、非流动资产		417,976,377.50
其中：长期股权投资		
投资性房地产		
固定资产	362,914,240.46	330,809,080.36
在建工程		2,807,711.07
工程物资		7,578,583.43
无形资产		64,547,530.63
其中：无形资产——土地使用权		64,529,291.65
长期待摊费用		

递延所得税资产		7,799,049.66
其他非流动资产		4,434,422.35
资产总计		637,697,172.08
三、流动负债		266,363,690.99
四、非流动负债		90,992,999.98
负债合计		357,356,690.97
股东权益合计		280,340,481.11

其中：

列入评估范围的存货账面价值 57,498,501.98 元，其中账面余额 57,498,501.98 元，存货跌价准备 0.00 元。包括在途物资、原材料、库存商品、发出商品和在产品，分别位于能特科技公司的新、老两个厂区内。

列入评估范围的建筑物类固定资产账面原值 87,641,398.25 元，账面净值 81,810,501.52 元，减值准备 0.00 元。主要分布于荆州市荆州经济技术开发区能特公司东方大道和深圳大道两个厂区内。包括房屋建筑物 60 项，合计建筑面积 47,173.01 平方米，主要为车间、综合楼、锅炉房等，建于 2007 至 2014 年代，主要结构为钢混、钢、混合结构，设计、施工质量较好，日常维护和管理情况一般，使用情况正常；构筑物及其他辅助设施 29 项，主要为道路及地下排水工程、钢棚、围墙、等，建于 2008 至 2014 年代。（委评的氢醌二期车间一、新区 6#仓库、6T 新锅炉房等共 18 项房屋，建筑面积合计 7,059.25 平方米，尚未取得房屋所有权证。）

列入评估范围的设备类固定资产账面原值 275,272,842.21 元，账面净值 248,998,578.84 元，减值准备 0.00 元。主要包括机器设备、电子设备和运输工具，数量合计 4,387 台（套、辆），分别分布于二甲酚、氢醌等车间，位于荆州开发区东方大道。

列入评估范围的在建工程账面价值 2,807,711.07 元，包括土建工程和设备安装工程。

列入评估范围的无形资产——土地使用权账面价值 64,529,291.65 元，共有 3 宗土地，土地面积合计 249,704.31 平方米，位于荆州经济技术开发区。

列入评估范围的已费用化且账面未记录的无形资产，包括 5 项商标专用权、8 项发明专利所有权、6 项实用新型专利所有权以及 1 项专有技术所有权等，均为公司自行注册或自主研发，也列入本次评估范围。

委托评估对象和评估范围与上述经济行为涉及的评估对象和评估范围一致。

四、价值类型及其定义

（一）价值类型及其选取：资产评估价值类型包括市场价值和市场价值以外的价值（投资价值、在用价值、清算价值、残余价值等）两种类型。经评估人员与委托方充分沟通后，根据本次评估目的、市场条件及评估对象自身条件等因素，最终选定市场价值作为本评估报告的评估结论的价值类型。

（二）市场价值的定义：市场价值是指自愿买方和自愿卖方在各自理性行事且未受任何强迫的情况下，评估对象在评估基准日进行正常公平交易的价值估计数额。

五、评估基准日

本项目评估基准日是 2014 年 6 月 30 日。

为使得评估基准日与拟进行的经济行为和评估工作日接近，确定以 2014 年 6 月 30 日为评估基准日，并在资产评估业务约定书中作了相应约定。

六、评估假设

（一）基本假设

1. 本次评估以委估资产的产权利益主体变动为前提，产权利益主体变动包括利益主体的全部改变和部分改变；

2. 本次评估以公开市场交易为假设前提；

3. 本次评估以被评估单位维持现状按预定的经营目标持续经营为前提，即被评估单位的所有资产仍然按照目前的用途和方式使用，不考虑变更目前的用途或用途不变而变更规划和使用方式；

4. 本次评估以被评估单位提供的有关法律性文件、各种会计凭证、账簿和其他资料真实、完整、合法、可靠为前提；

5. 本次评估以宏观环境相对稳定为假设前提，即国家现有的宏观经济、政治、政策及被评估单位所处行业的产业政策无重大变化，或其变化能明确预期；国家货币金融政策基本保持不变，国家现行的利率、汇率等无重大变化，或其变化能明确预期；国家税收政策、税种及税率等无重大变化，或其变化能明确预期；

6. 本次评估以企业经营环境相对稳定为假设前提，即企业主要经营场所及业务

所涉及地区的社会、政治、法律、经济等经营环境无重大改变；企业能在既定的经营范围内开展经营活动，不存在任何政策、法律或人为障碍。

（二）具体假设

1. 本次评估中的收益预测建立在被评估单位提供的发展规划和盈利预测的基础上，即：能特科技公司在现有的管理方式和管理水平的基础上，经营范围、运营模式等与当前公司经营方针保持一致，且在未来可预见的时间内公司按提供给评估师的发展规划进行发展，生产经营政策不做重大调整；

2. 假设被评估单位在未来的经营期内，其营业和管理等各项期间费用不会在现有基础上发生大幅的变化，仍将保持其近几年的变化趋势；

3. 假设被评估单位管理层勤勉尽责，具有足够的管理才能和良好的职业道德，被评估单位的管理风险、资金风险、市场风险、技术风险、人才风险等处于可控范围或可以得到有效化解；

4. 假设被评估单位的主要经营业务内容保持相对稳定，其主营业务不会遭遇重大挫折，总体格局维持现状；

5. 假设被评估单位每一年度的营业收入、成本费用、改造等的支出，在年度内均匀发生；

6. 假设被评估单位产品市场处于相对稳定状态，企业的原材料、能源动力的供应价格无长期剧烈变化；

7. 假设被评估单位生产经营所需资金能按计划融通；

8. 假设预测期内被评估单位所生产的产品能够完全销售，被评估单位制定的目标和措施能按预定的时间和进度如期实现，并取得预期效益；应收款项能正常回收，应付款项需正常支付；

9. 假设无其他人力不可抗拒因素及不可预见因素，造成对企业重大不利影响；

10. 假设被评估单位在收益预测期内采用的会计政策与评估基准日时采用的会计政策在所有重大方面一致。

（三）特殊假设

1. 假设能特科技公司未来年度的所得税政策不变，即能特科技公司高新技术企业认证期满后仍可继续获得高新技术企业认证，并继续享有 15%的税率；

2. 假设能特科技公司年产 1 万吨三甲酚二期项目于 2015 年下半年顺利投产。

评估人员根据资产评估的要求，认定这些前提条件在评估基准日时成立，当未来经济环境发生较大变化时，评估人员将不承担由于前提条件改变而推导出不同评估结果的责任。

七、评估依据

（一）法律法规依据

1.《公司法》、《证券法》等；

2.《上市公司重大资产重组管理办法》（证监会令第 73 号）；

3. 其他与资产评估有关的法律、法规等。

（二）评估准则依据

1.《资产评估准则--基本准则》和《资产评估职业道德准则--基本准则》（财政部财企[2004]20 号）；

2.《注册资产评估师关注评估对象法律权属指导意见》（会协[2003]18 号）；

3.《资产评估准则—评估报告》（中评协[2011]230 号）；

4.《资产评估准则—评估程序》（中评协[2007]189 号）；

5.《资产评估准则—业务约定书》（中评协[2011]230 号）；

6.《资产评估准则—工作底稿》（中评协[2007]189 号）；

7.《资产评估准则—机器设备》（中评协[2007]189 号）；

8.《资产评估准则—不动产》（中评协[2007]189 号）；

9.《资产评估价值类型指导意见》（中评协[2007]189 号）；

10.《资产评估准则—企业价值》（中评协[2011]227 号）；

11.《资产评估准则—无形资产》和《专利资产评估指导意见》（中评协[2008]217 号）；

12.《商标资产评估指导意见》（中评协[2011]228 号）；

13.《资产评估职业道德准则——独立性》（中评协[2012]248 号

14.《评估机构业务质量控制指南》（中评协[2010]214 号）；

15.《资产评估职业道德准则——利用专家工作》（中评协[2012]244 号）；

16.《资产评估操作专家提示——上市公司重大资产重组评估报告披露》（中评协[2012]246 号）；

17.《会计监管风险提示第 5 号——上市公司股权交易资产评估》;

18.《房地产估价规范》GB/T 50291-1999;

19.《城镇土地估价规程》GB/T 18508-2001。

(三) 权属依据

1. 企业法人营业执照、公司章程和验资报告;

2. 基准日股份持有证明、出资证明等;

3. 与资产及权利的取得及使用有关的经济合同、协议、资金拨付证明(凭证)、会计报表及其他会计资料;

4. 国有土地使用权出让合同、国有土地使用证、建设工程规划许可证、房屋所有权证、车辆行驶证、发票等权属证明;

5. 专利证书、商标注册证相关权属证明;

6. 其他产权证明文件。

(四) 取价依据

1. 被评估单位提供的评估申报表;

2. 被评估单位截至评估基准日的审计报告以及前三年的财务审计报告;

3. 2008 年《湖北省建筑安装工程费用定额》, 2009 年《湖北省建筑工程消耗量定额及统一基价表》、《湖北省安装工程消耗量定额及单位估价表》、《湖北省市政工程消耗量定额及统一基价表》、《湖北省土石方工程消耗量定额及统一基价表》等;

4.《荆州工程造价管理》等;(2014 年第 6 期)

5.《房屋完损等级及评定标准》(城乡建设环境保护部);

6. 有关工程的原始资料、竣工决算资料、工程承包合同、业务合同、询价记录等;

7. 资产所在地的房地产市场价格的调查资料;

8. 中国城市地价动态监察系统(国土资源部);

9.《机电产品报价手册》及其他市场价格资料、询价记录;

10. 大型设备的购货合同、发票、付款凭证;有关设备的近期检测、维修、保养报告;向生产厂家或其代理商的询价记录;

11.《海关关税税则》;国家关于调整进口设备税收政策的有关规定;

15.《中华人民共和国车辆购置税暂行条例》;其他税收相关法规;

12.《土地管理法》、《土地管理法实施条例》、《城市房地产管理法》、《中华人民共和国城镇国有土地使用权出让和转让暂行条例》等法律法规；

13. 湖北省人民政府及相关政府部门颁布的有关政策、规定、实施办法等法规文件；

14. 主要原材料市场价格信息、库存商品市场销价情况调查资料；

15. 被评估单位的历史生产经营资料、经营规划和收益预测资料；

16. 行业统计资料、市场发展及趋势分析资料、类似业务公司的相关资料；

17. 从“Wind 资讯”终端或“同花顺金融数据库”查询的相关数据；

18. 中国人民银行公布的评估基准日外汇汇价表及贷款利率；

19. 企业会计准则及其他会计法规和制度、部门规章等；

20. 评估专业人员对资产核实、勘察、检测、分析等所搜集的佐证资料；

21. 其他资料。

八、评估方法

（一）评估方法的选择

根据现行资产评估准则及有关规定，企业价值评估的基本方法有资产基础法、市场法和收益法。

由于国内极少有类似的股权交易案例，同时在市场上也难以找到与被评估单位在资产规模及结构、经营范围及盈利水平等方面类似的可比上市公司，故本次评估不宜用市场法。

能特科技公司业务已经逐步趋于稳定，在延续现有的业务内容和范围的情况下，未来收益能够合理预测，与企业未来收益的风险程度相对应的收益率也能合理估算，结合本次资产评估的对象、评估目的和评估师所收集的资料，确定分别采用资产基础法和收益法对委托评估的能特科技公司的股东全部权益价值进行评估。

在采用上述评估方法的基础上，对形成的各种初步评估结论依据实际状况进行充分、全面分析，综合考虑不同评估方法和初步评估结论的合理性后，确定其中一个评估结果作为评估对象的评估结论。

（二）资产基础法简介

资产基础法是指以被评估单位评估基准日的资产负债表为基础，合理评估企业

表内及表外各项资产、负债价值，确定评估对象价值的评估方法。它是以重置各项生产要素为假设前提，根据委托评估的分项资产的具体情况选用适宜的方法分别评定估算各分项资产的价值并累加求和，再扣减相关负债评估值，得出股东全部权益的评估价值。计算公式为：

股东全部权益评估价值=Σ各分项资产的评估价值-相关负债

主要资产的评估方法如下：

一）流动资产

1．货币资金

对于人民币现金和存款，以核实后账面值为评估值；对于外币存款，按核实后的外币存款数和基准日中国人民银行公布的外币汇率折合人民币金额作为评估值。

2．应收票据

应收票据以核实后的账面值为评估价值。

3．应收账款、其他应收款和相应坏账准备

(1) 应收账款

应收账款账面余额均为可能有部分不能收回或有收回风险的款项，评估人员进行了分析计算，估计其坏账损失金额与相应计提的坏账准备差异不大，故将相应的坏账准备金额确认为预估坏账损失，应收账款的评估值即为其账面余额扣减预估坏账损失后的净额。

公司按规定计提的坏账准备评估为零。

(2) 其他应收款

经核实，其他应收款账面余额中主要包括应收押金、备用金等，估计发生坏账的风险较小，以其核实后的账面余额为评估值。

公司按规定计提的坏账准备评估为零。

4．预付款项

经核实，包括贵研检测科技(云南)有限公司、中国石油化工股份有限公司湖北荆州石油分公司、林森物流集团有限公司和武汉大学在内的四笔款项合计106,255.00元系发票未到挂账的费用，将其评估为零；其余款项期后能够实现相应的资产或权益，以核实后账面值为评估值。

5．存货

存货包括在途物资、原材料、库存商品、发出商品和在产品，根据各类存货特点，分别采用适当的评估方法进行评估。

(1) 原材料和在途物资以核实后的账面值为评估值。

(2) 库存商品根据不同情况进行分别处理：1）对于叔丁基亚磺酰胺-R、盐酸洛贝林等库存商品，采用逆减法评估，即按不含增值税的售价减去销售费用和销售税金以及所得税，再扣除适当的税后利润作为评估值；2）对于仍处于生产过程中的半成品，可能的利润由于完工程度较低，存在很大的不确定性，不予考虑，故以核实后的账面余额为评估值;3) 对于库龄较长的库存商品，系根据客户要求定制的余货，预计该部分货品若单独销售毛利率较低，对其采用逆减法估算后的余额与其账面成本接近，故以核实后的账面余额为评估值。

(3) 发出商品系企业销售的副产品，销售毛利率较低，对其采用逆减法估算后的余额与其账面成本接近，故以核实后的账面余额为评估值。

(4) 在产品根据企业资产的实际状况，按核实后的账面值为评估值。

6．其他流动资产

经核实其他流动资产中财产保险费、出口信用保险原始发生额正确，摊销合理，期后尚存在对应的价值或权利，按剩余受益期内应分摊的金额为评估值。

预缴的企业所得税经核实无误，期后可抵扣，故以核实后的账面价值为评估值。

二）非流动资产

1．建筑物类固定资产

由于列入本次评估范围的建筑物类固定资产包括工业厂房及附属建筑，由于类似建筑物市场交易不活跃及未来预期正常收益存在很大的不确定性，故本次选用成本法进行评估。该类建筑物的评估值中不包含相应土地使用权的评估价值。

成本法是通过用现时条件下重新购置或建造一个全新状态的待估建筑物所需的全部成本，减去待估建筑物已经发生的各项贬值，得到的差额作为评估价值的评估方法。本次评估采用成新折扣的方法来确定待估建筑物已经发生的各项贬值。计算公式为：

评估价值＝重置价值×成新率

(1) 重置价值的确定

A．重置价值一般由建安工程费用、前期及其它费用、建筑规费、应计利息和开

发利润组成，结合评估对象具体情况的不同略有取舍。

B．成新率

(A) 房屋分别按年限法、完损等级打分法确定成新率后，经加权平均，确定综合成新率。

采用年限法计算成新率的计算公式为：

成新率(K1) ＝尚可使用年限/经济耐用年限×100%

采用完损等级打分法的计算公式为：

完损等级评定系数(K2)＝结构部分比重×结构部分完损系数＋装饰部分比重×装饰部分完损系数＋设备部分比重×设备部分完损系数

将上述两种方法的计算结果取加权平均值确定综合成新率。计算公式为：

K ＝ A1×K1＋A2×K2

其中 A1、A2 分别为加权系数。

(B) 构筑物的成新率以年限法为基础，结合其实际使用情况、维修保养情况和评估专业人员现场勘查时的经验判断综合评定。

2．设备类固定资产

根据本次资产评估的目的、相关条件和委估设备的特点，确定主要采用成本法进行评估。

成本法是指首先估测在评估基准日重新建造一个与评估对象相同的资产所需的成本即重置成本，然后估测被评估资产存在的各种贬值因素(实体性陈旧贬值、功能性陈旧贬值和经济性陈旧贬值)，并将其从重置成本中予以扣除而得到被评估资产价值的方法。计算公式为：

评估价值＝重置价值×成新率

另外，对在核实过程中查明、在明细表中单列的、属整体设备的部件、零件等，在整体设备评估时统一考虑。对闲置设备，区别稍后使用、移地另用等不同情况作相应评估。

(1) 重置价值的评定

重置价值由设备现行购置价、运杂费、安装调试费、建设期管理费和资本化利息以及其他费用中的若干项组成。

重置价值＝现行购置价＋相关费用

(2) 成新率的确定

根据各种设备特点及使用情况，确定设备成新率。

A．对价值较大、复杂的重要设备，一般采用综合分析系数调整法确定成新率。

综合分析系数调整法，即以使用年限法为基础，先根据被评设备的构成、功能特性、使用经济性等综合确定经济耐用年限 N，并据此初定该设备的尚可使用年限 n；再按照现场勘查的设备技术状态，运行状况、环境条件、工作负荷大小、生产班次、生产效率、产品质量稳定性、维护保养水平以及技术改造、大修等因素加以分析研究，确定各调整系数，作进一步调整，综合评定该设备的成新率。

B．对于价值量较小的设备，以及电脑、传真机、空调等办公设备，主要以使用年限法为基础，结合设备的使用维修和外观现状，确定成新率。对更新换代速度、功能性贬值快的电子设备，考虑技术更新快所造成的经济性贬值因素。

C．对于车辆，依据国家颁布的车辆报废标准，首先按车辆经济行驶里程和经济使用年限两种方法计算理论成新率，然后采用孰低法确定其理论成新率，最后对车辆进行现场勘察，如车辆技术状况与孰低法确定的成新率无大差异则成新率不加调整，若有差异则根据实际情况进行调整。

3. 工程物资

由于工程物资均为近期购入，市价变动不大，以核实后的账面值为评估价值。

4. 在建工程

评估人员在核查财务记录的基础上，对工程进行了实地查勘，由于该项目建设不久，各项投入时间较短，故本次评估采用成本法。经了解，各项支出合理，工程进度正常，主要材料的市场价值变化不大，故以核实后的账面值为评估价值。

5．无形资产--土地使用权

(1) 土地使用权的价值内涵

根据被评估单位提供资料及评估人员现场踏勘，委估宗地用途均为工业用地，评估设定用途为工业用地；在评估基准日 2014 年 6 月 30 日时，按上述年期设定剩余使用年期；委估宗地的实际开发程度为规划红线外基础设施开发程度为“五通”（通路、供电、通讯、通上水、通下水），规划红线内场地平整，评估设定的开发程度为宗地红线外“五通”（通路、供电、通讯、通上水、通下水）和宗地红线内场地平整。综上所述，本次评估宗地地价的内涵是指在评估基准日 2014 年 6 月 30 日，

委估宗地在出让权利状态、设定的土地开发程度、土地用途及剩余土地使用年限条件下的国有土地使用权价格。

(2) 评估方法的选择

根据《资产评估准则—不动产》及《城镇土地估价规程》，通行的评估方法有成本法、市场法、收益法、假设开发法、基准地价系数修正法等。评估方法的选择应按照地价评估的技术规程，结合评估师收集的有关资料，根据地产市场情况并结合评估对象的具体条件、用地性质及评估目的等，选择适当的评估方法。

由于委估宗地为位于荆州开发区的工业土地，而近年来该区域或邻近区域同类用地的土地市场活跃、可比交易案例较易取得，因此，本次选择市场法对委估宗地进行评估，确定其评估价值。

(3) 选用的评估方法简介及参数的选取路线

市场法是在求取一宗待评估土地的价格时，根据替代原则，将待估土地与在较近时期内已经发生交易的类似土地交易实例进行对照比较，并依据后者已知的价格，参照该土地的交易情况、期日、区域、个别因素、使用年期、容积率等差别，修正得出待估土地的评估基准日地价的方法。计算公式为：

$V=V_B\times A\times B\times C\times D\times E\times(1+契税税率)$

式中：V—待估宗地使用权价值；

V_B—比较案例价格；

A—待估宗地交易情况指数/比较案例交易情况指数

B—待估宗地期日地价指数/比较案例期日地价指数

C—待估宗地区域因素条件指数/比较案例区域因素条件指数

D—待估宗地个别因素条件指数/比较案例个别因素条件指数

E—待估宗地使用年期指数/比较案例使用年期指数

6.无形资产——其他无形资产

(1) 概况

列入评估范围的其他无形资产主要为财务软件和已费用化且账面未记录的 14 项专利所有权、5 项商标专用权和 1 项专有技术所有权。

(2) 评估方法选择

对于外购软件，以现行购置价为评估值；

对于商标专用权，经评估人员了解能特科技公司的商标注册时间不长，且与收入无必然的联系，未对企业产品的收入产生贡献，故本次评估中我们选用成本法对其进行评估；

对于发明专利的所有权，由于该些发明专利均未使用，难以合理预测该些技术所能带来的未来的收益，故本次评估中我们选用成本法对其进行评估；

对于使用中的实用新型专利的所有权，该类专利均在孟鲁司特钠中间体生产工艺中使用，但由于难以分割其对孟鲁司特钠中间体产品收益的贡献，故本次评估中我们选用成本法对其进行评估；

对于能特科技公司列入评估范围的专有技术所有权，采用收益法进行评估。

(3) 评估方法说明

1) 成本法的评估估算

成本法是指在现时条件下模拟重新开发研制该无形资产所需发生的各种直接成本、间接成本和资金成本等求和得到无形资产的重置价值，根据无形资产的功能、使用情况等确定成新率以评定无形资产价值的方法。计算公式为：

待估无形资产价值 =（材料成本+间接成本＋应计利息＋开发利润）×成新率

材料成本，按现时条件下开发无形资产过程中所发生的材料费等，按现行价格进行估算。

间接成本，按现时条件下开发无形资产过程中所需发生的人工成本、管理费、折旧费、福利费等，按现行价格和费用标准进行估算。

应计利息，根据具体情况确定资金的平均投入期，利率取金融机构同期贷款利率，资金视为在开发期内均匀投入。计算公式为：

应计利息 = （材料成本+间接成本）×年利率×计息期

开发利润，指对开发无形资产过程中投入生产要素的合理回报，计算公式为：

开发利润=（材料成本+间接成本）×合理的利润率

2) 收益法的评估估算

收益法是在估算无形资产在未来每年预期纯收益的基础上，以一定的折现率，将纯收益折算为现值并累加确定评估价值的一种方法。计算公式为：

$$V=\sum_{i=1}^{n}\frac{A_i}{(1+r)^i}$$

式中：V—待估无形资产价值；

Ai—第 i 年无形资产纯收益；

r—折现率；

n—收益年限。

本次对专有技术所有权的评估，采用收入分成法确定无形资产的纯收益；通过对该无形资产的技术性能、经济性能进行分析，结合该无形资产的法定年限和其他因素，确定收益年限；折现率拟采用无风险报酬率加风险报酬率法进行分析确定。

7. 递延所得税资产

递延所得税资产包括被评估单位应收账款计提坏账准备、递延收益产生的可抵扣暂时性差异而形成的所得税资产。由于资产基础法评估时，难以全面准确地对各项资产评估增减额考虑相关的税收影响，故对上述所得税资产以核实后的账面价值为评估值。

8. 其他非流动资产

其他非流动资系支付的工程款和设备款。因各项资产期后存在对应的价值，故以核实后的账面价值为评估价值。

三）负债

负债包括流动负债和非流动负债，包括短期借款、应付票据、应付账款、预收款项、应付职工薪酬、应交税费、应付利息、应付股利、其他应付款和一年内到期的非流动负债，及长期借款和其他非流动负债。通过核对明细账与总账的一致性、对金额较大的发放函证、查阅原始凭证等相关资料进行核实。经核实，其他非流动负债中，由于三甲基氢醌项目(一期)建设工程已完成，以及蔡东伟博士“千人计划”创业项目-“三甲酚”启动资金实为递延收益性质，期后不需支付，故将其评估为零；其余负债均为实际应承担的债务或存在应尽的义务。对于人民币负债，以核实后账面值为评估值；对于外币负债，按核实后外币账面余额和基准日中国人民银行公布的外币汇率折合人民币金额作为评估值。

（二）收益法简介

收益法是指通过将被评估单位的预期收益资本化或折现以确定评估对象价值的评估方法。

一）收益法的的应用前提

1．投资者在投资某个企业时所支付的价格不会超过该企业(或与该企业相当且具有同等风险程度的同类企业)未来预期收益折算成的现值。

2．能够对企业未来收益进行合理预测。

3．能够对与企业未来收益的风险程度相对应的收益率进行合理估算。

二）收益法的模型

结合本次评估目的和评估对象，采用股权自由现金流折现模型确定股权现金流评估值，并分析公司非经营性资产、溢余资产的价值，确定公司的股东全部权益价值。具体公式为：

股东全部权益价值＝股权现金流评估值＋非经营性资产的价值＋溢余资产价值

$$股权现金流评估值=\sum_{t=1}^{n}\frac{CFE_t}{(1+r_t)^t}+P_n\times(1+r_n)^{-n}$$

式中：n——明确的预测年限

CFE_t——第 t 年的股权现金流

r——权益资本成本

t——未来的第 t 年

P_n——第 n 年以后的连续价值

三）收益期与预测期的确定

本次评估假设公司的存续期间为永续期，本次评估中按无限年期进行测算。采用分段法对公司的收益进行预测，即将公司未来收益分为明确的预测期间的收益和明确的预测期之后的收益，其中对于明确的预测期的确定综合考虑了行业产品的周期性和企业自身发展的情况，取 2024 年作为分割点较为适宜，即对 2014 年 7 月至 2024 年的收益进行逐年预测，2024 年以后年度采用 2024 年同期测算值以等额年收益序列计算。

四）收益额—现金流的确定

本次评估中预期收益口径采用股权现金流，计算公式如下：

股权现金流=净利润+折旧及摊销-资本性支出-营运资金增加额＋借款的增加－借款的减少－非经常性营运资金+现金流调增项－现金流调减项

净利润＝营业收入－营业成本－营业税金及附加－管理费用－营业费用-财务费用-资产减值损失＋营业外收入－营业外支出－所得税

五）折现率的确定

（1）折现率计算公式

$$K_e = R_f + Beta \times ERP + R_c = R_f + Beta \times \left(R_m - R_f\right) + R_c$$

式中：K_e—权益资本成本

R_f—目前的无风险利率

R_m—市场回报率

$Beta$—权益的系统风险系数

ERP—市场的风险溢价

R_c—企业特定风险调整系数

（2）模型中有关参数的计算过程

1）无风险报酬率的确定

无风险报酬率一般采用评估基准日交易的长期国债品种实际收益率确定。本次评估选取2014年6月30日国债市场上到期日距评估基准日10年以上的交易品种的平均到期收益率作为无风险报酬率。

2）贝塔系数的确定

通过“万得资讯情报终端”查询沪、深两地同行业上市公司近 2 年含财务杠杆的 Beta 系数后，通过公式$\beta_u=\beta_1\div[1+(1-T)\times(D\div E)]$(公式中，T 为税率，$\beta_1$为含财务杠杆的 Beta 系数，$\beta_u$为剔除财务杠杆因素的 Beta 系数，D÷E 为资本结构)对各项 beta 调整为剔除财务杠杆因素后的 Beta 系数，再通过公式$\beta_1'=\beta_u\times\left[1+(1-t)D/E\right]$，计算被评估单位带财务杠杆系数的 Beta 系数。

3）计算市场收益率及市场风险溢价ERP

A. 衡量股市 ERP 指数的选取：估算股票市场的投资回报率首先需要确定一个衡量股市波动变化的指数，中国目前沪、深两市有许多指数，评估人员选用沪深 300 指数为 A 股市场投资收益的指标。

B. 指数年期的选择：本次对具体指数的时间区间选择为 2001 年到 2013 年。

C. 指数成分股及其数据采集：

由于沪深 300 指数的成分股是每年发生变化的，因此评估人员采用每年年末时沪深 300 指数的成分股。对于沪深 300 指数没有推出之前的 2001、2002、2003 年，评估人员采用外推的方式推算其相关数据，即采用 2004 年年末沪深 300 指数的成

分股外推到上述年份，亦即假定 2001 年、2002 年、2003 年的成分股与 2004 年年末一样。

为简化本次测算过程，评估人员借助 Wind 资讯的数据系统选择每年末成分股的各年末交易收盘价作为基础数据进行测算。由于成分股收益中应该包括每年分红、派息和送股等产生的收益，因此评估人员选用的成分股年末收盘价是包含了每年分红、派息和送股等产生的收益的复权年末收盘价格，以全面反映各成分股各年的收益状况。

D. 年收益率的计算采用算术平均值和几何平均值两种方法：

A) 算术平均值计算方法：

设：每年收益率为 R_i，则：

$$R_i = \frac{P_i - P_{i-1}}{P_{i-1}} \quad (i=1, 2, 3, \cdots\cdots)$$

上式中：R_i 为第 i 年收益率

P_i 为第 i 年年末收盘价（后复权价）

P_{i-1} 为第 i－1 年年末收盘价（后复权价）

设第 1 年到第 n 年的算术平均收益率为 A_i，则：

$$A_1 = \frac{\sum_{i=1}^{n} R}{N}$$

上式中：A_i 为第 1 年到第 n 年收益率的算术平均值，n=1, 2, 3, ……

N 为项数

B）几何平均值计算方法：

设第 1 年到第 i 年的几何平均收益率为 C_i，则：

$$C_i = \sqrt[i]{\frac{P_i}{P_0}} - 1 \quad (i=1, 2, 3, \cdots\cdots)$$

上式中：P_i 为第 i 年年末收盘价（后复权价）

E. 计算期每年年末的无风险收益率 R_{fi} 的估算：为估算每年的 ERP，需要估算计算期内每年年末的无风险收益率 R_{fi}，本次评估人员采用国债的到期收益率作为无

风险收益率。样本的选择标准是每年年末距国债到期日的剩余年限超过 10 年的国债，最后以选取的全部国债的到期收益率的平均值作为每年年末的无风险收益率 R_{fi}。

F. 估算结论：

经上述计算分析，得到沪深 300 成分股的各年算术平均及几何平均收益率，以全部成分股的算术或几何平均收益率的加权平均数作为各年股市收益率，再与各年无风险收益率比较，得到股票市场各年的 ERP。由于几何平均收益率能更好地反映股市收益率的长期趋势，故采用几何平均收益率估算的 ERP 的算术平均值作为目前国内股市的风险收益率。

4) 企业特殊风险

企业特定风险调整系数表示非系统性风险，是由于被评估单位特定的因素而要求的风险回报。与同行业上市公司相比，综合考虑被评估单位的企业规模、经营管理、材料供应风险、竞争优劣势、财务风险等，分析确定企业特定风险调整系数。

5) K_e 的确定

K_e 根据公式 $K_e = R_f + Beta \times (R_m - R_f) + R_c$ 计算而得。

六）非经营性资产和溢余资产的价值

非经营性资产(负债)是指与企业经营收益无关的资产(负债)。

溢余资产(负债)是指超过企业正常经营需要的资产规模的那部分经营性资产(负债)，包括多余的现金及现金等价物，有价证券等。

经核查，能特科技公司存在溢余资产(负债)和非经营性负债，对于溢余资产(负债)和非经营性负债，按资产基础法中相应资产的评估价值确定其价值。

九、评估过程

本项资产评估工作于2014年6月底开始，2014年7月26日出具评估报告。整个评估工作分五个阶段进行：

（一）接受委托阶段

2014 年 6 月底，冠福家用公司发行股份及支付现金购买资产项目启动，由冠福家用公司正式确定坤元资产评估有限公司为本项目的评估机构，明确了评估业务基本事项，并确定了评估目的、评估对象与评估范围、评估基准日，在此基础上签订评估业务约定书，以明确双方的责任和义务。

（二） 前期准备阶段

1．前期布置和培训

根据委托评估资产的特点，有针对性地布置资产评估申报明细表，并设计主要资产调查表、主要业务盈利情况调查表等，对委托方参与资产评估配合人员进行业务培训，填写资产评估申报表和各类调查表。

2．评估方案的设计

依据了解资产的特点，制定评估实施计划，确定评估人员，组成资产评估现场工作小组。本项目评估人员共划分为五组，包括流动资产评估组、流动负债评估组、机器设备评估组、房地产评估组和收益法评估组。

3．评估资料的准备收集和整理

收集和整理评估对象市场交易价格信息、主要原料市场价格信息、评估对象产权证明文件等。该阶段工作时间为 2014 年 7 月 1 日至 7 月 5 日。

（三） 资产清查核实和现场调查阶段

在企业如实申报资产并对被评估资产进行全面自查的基础上，评估人员对列入评估范围的资产和负债进行了全面清查，对企业财务、经营情况进行系统调查。现场调查工作时间为2014年7月7日至7月13日。

1．资产清查过程如下：

指导企业相关的财务与资产管理人员在资产清查的基础上，按照评估机构提供的“资产评估申报表”、“资产调查表”及填写要求、所需资料清单，细致准确的登记填报，对委估资产的产权归属证明文件和反映性能、状态、经济技术指标等情况的文件资料进行收集。

根据委托方及被评估单位提供的资产和负债申报表，评估人员针对实物资产和货币性债权和债务，采用不同的核查方式进行查证，以确认资产和负债的真实准确。

对货币资金，评估人员通过查阅日记账，盘点库存现金、审核银行对账单及银行存款余额调节表等方式进行调查；

对债权和债务，评估人员采取核对总账、明细账、抽查合同凭证等方式确定资产和负债的真实性。

对固定资产，评估人员对机器设备、车辆、房屋建筑物的产权资料进行查验，以核实列入评估范围的资产的产权。对重大资产，评估人员通过核实资产的购置合

同或协议、相应的购置发票和产权证明文件等来核实其产权情况。

2．实物资产现场实地勘察

依据资产评估申报明细表，评估人员会同企业有关人员，对所申报的现金、存货和固定资产等进行盘点和现场勘察。针对不同的资产性质和特点，采取不同的勘察方法。

3．实物资产价值构成及业务发展情况的调查

评估人员通过收集分析企业历史经营情况和未来经营规划以及与管理层访谈，对企业的经营业务进行调查。

（四）评定估算、汇总阶段

2014年7月14日至7月20日，评估人员在现场依据针对本项目特点制定的工作计划，结合实际情况确定的作价原则及估值模型，明确评估参数和价格标准后，参考企业提供的历史资料和未来经营预测资料进行了评定估算及汇总工作。

（五）内部审核和与委托方、被评估单位沟通与汇报，出具报告阶段

按照坤元资产评估有限公司规范化要求编制相关资产评估报告，评估结果及相关资产评估报告按坤元资产评估有限公司规定程序进行三级复核，经签字注册资产评估师最后复核无误后，由项目组于 7 月 26 日，完成正式资产评估报告提交委托方。

十、评估结论

1．资产基础法评估结果

在本报告所揭示的评估假设基础上，能特科技公司的资产、负债及股东全部权益的评估结果为：

资产账面价值 637,697,172.08 元，评估价值 702,290,911.64 元，评估增值 64,593,739.56 元，增值率为 10.13 %；

负债账面价值 357,356,690.97 元，评估价值 338,981,690.99 元，评估减值 18,374,999.98 元，减值率为 5.14%；

股东全部权益账面价值 280,340,481.11 元，评估价值 363,309,220.65 元，评估增值 82,968,739.54 元，增值率为 29.60%。

资产评估结果汇总如下表：

金额单位：人民币元

项　　目	账面价值	评估价值	增减值	增值率%
一、流动资产	219,720,794.58	224,591,705.13	4,870,910.55	2.22
二、非流动资产	417,976,377.50	477,699,206.51	59,722,829.01	14.29
其中：长期股权投资				
投资性房地产				
固定资产	330,809,080.36	342,699,450.00	11,890,369.64	3.59
在建工程	2,807,711.07	2,807,711.07		
无形资产	64,547,530.63	112,379,990.00	47,832,459.37	74.10
其中：无形资产——土地使用权	64,529,291.65	75,806,590.00	11,277,298.35	17.48
长期待摊费用				
递延所得税资产	7,799,049.66	7,799,049.66		
其他非流动资产	4,434,422.35	4,434,422.35		
资产总计	637,697,172.08	702,290,911.64	64,593,739.56	10.13
三、流动负债	266,363,690.99	266,363,690.99		
四、非流动负债	90,992,999.98	72,618,000.00	-18,374,999.98	-20.19
其中：递延所得税负债				
负债合计	357,356,690.97	338,981,690.99	-18,374,999.98	-5.14
股东权益合计	280,340,481.11	363,309,220.65	82,968,739.54	29.60

评估结论根据以上工作得出，详细情况见评估明细表。

2．收益法评估结果

在本报告所揭示的评估假设基础上，能特科技公司股东全部权益价值采用收益法评估的结果为 180,678.69 万元。

3．两种方法评估结果的比较分析和评估价值的确定

能特科技公司股东全部权益价值采用资产基础法的评估结果为 363,309,220.65 元，收益法的评估结果为 1,806,786,900.00 元，两者相差 1,443,477,679.35 元，差异率为 397.31%。

经分析，评估人员认为上述两种评估方法的实施情况正常，参数选取合理。资产基础法是在持续经营基础上，以重置各项生产要素为假设前提，根据要素资产的具体情况采用适宜的方法分别评定估算企业各项要素资产的价值并累加求和，再扣减相关负债评估价值，得出资产基础法下股东全部权益的评估价值，反映的是企业基于现有资产的重置价值。收益法是从企业未来发展的角度，通过合理预测企业未

来收益及其对应的风险，综合评估企业股东全部权益价值，在评估时，不仅考虑了各分项资产是否在企业中得到合理和充分利用、组合在一起时是否发挥了其应有的贡献等因素对企业股东全部权益价值的影响，同时也考虑了企业运营资质、营运能力、行业竞争力、企业的管理水平、人力资源、客户资源、要素协同作用以及二期三甲酚项目投资建设所带来的收益等资产基础法无法考虑的因素对股东全部权益价值的影响。

评估人员认为，由于资产基础法固有的特性，采用该方法评估的结果未能对商誉等无形资产单独进行评估，其评估结果未能涵盖企业的全部资产的价值，由此导致资产基础法与收益法两种方法下的评估结果产生差异。根据能特科技公司所处行业和经营特点，收益法评估价值能比较客观、全面地反映目前企业的股东全部权益价值。

因此，本次评估最终采用收益法评估结果 1,806,786,900.00 元（大写为人民币壹拾捌亿零陆佰柒拾捌万陆仟玖佰元）作为能特科技公司股东全部权益的评估值。

十一、特别事项说明

1. 在对能特科技公司股东全部权益价值评估中，本公司对能特科技公司提供的评估对象和相关资产的法律权属资料及其来源进行了必要的查验，除下述事项外未发现其他评估对象和相关资产的权属资料存在瑕疵情况。提供有关资产真实、合法、完整的法律权属资料是能特科技公司的责任，评估人员的责任是对能特科技公司提供的资料作必要的查验，评估报告不能作为对评估对象和相关资产的法律权属的确认和保证。若被评估单位不拥有前述资产的所有权，或对前述资产的所有权存在部分限制，则前述资产的评估结果和能特科技公司股东全部权益价值评估结果会受到影响。

1） 证号为荆州房权证玉字第201001811号和荆州房权证玉字第201001812号的房屋所有权证，证载房屋所有权人为湖北能特科技股份有限公司，名称尚未变更；证号为荆州国用(2010)第103010403号的国有土地使用证，证载的土地使用权人为湖北能特科技股份有限公司，名称尚未变更；

2） 列入评估范围的氢醌二期车间一、新区6#仓库、6T新锅炉房等共8项房屋，建筑面积合计7,059.25平方米，尚未取得房屋所有权证；

3）截至评估基准日，车辆牌号为鄂D00418的小型轿车登记的所有人为美中能特医药化学科技（荆州）有限公司；车辆牌号为鄂DAJ0189、鄂DAJ999、鄂D9AX66、鄂DAQ521的汽车的车辆行驶证记载的所有人为湖北能特科技股份有限公司，上述两家公司均系能特科技公司的前身或被能特科技公司吸收合并的主体，能特科技公司正在办理过户手续。

2．截至评估基准日，能特科技公司存在以下资产抵押、质押事项，可能对相关资产产生影响，但评估时难以考虑：

序号	抵（质）押物	抵押权人	抵押物价值	借款(票据)基准日余额	抵(质)押期限	对应科目
1	应收票据	湖北银行荆州银海支行	1,330 万	1,330 万	2014.10.10（权利终止日期）	应付票据
2	应收票据	荆州农商银行联合支行	2,425.87 万元（其中 46 万为其在该家银行开立等额票据提供担保，其余为其向荆州经济技术开发区财政局借款（账列其他应付款科目）提供担保）	2,046 万	2014.11.13（权利终止日期）	应付票据、其他应付款
3	应收票据	汉口银行荆州分行	200 万	200 万	2014.11.28（权利终止日期）	应付票据
4	荆州国用（2006）第 10510047 号土地使用权；荆州房权证玉字第 201001811 号、201001812 号、201300991 号、201300996 号房屋建筑物；1484 套生产设备；30,019,413.03 元存货	湖北银行荆州银海支行	5,000 万	3,090 万	2013.10.15-2015.6.20	短期借款
				1,100 万		一年内到期非流动负债
5	信用证押汇	中国农业银行荆州江津支行	224,300 美元	224,300 美元	2014.4.3-2014.9.10	短期借款

序号	抵（质）押物	抵押权人	抵押物价值	借款(票据)基准日余额	抵(质)押期限	对应科目
6	信用证押汇、托收押汇	华夏银行武汉分行	4,337,200美元	4,337,200美元	2014.2.27-2015.5.28	短期借款
7	荆州国用（2013）第1030100020号土地使用权	荆州市沙市区农村信用合作联社联合信用社	1,090万	1,090万	2013.3.25-2018.3.25	短期借款
8	医药化工生产设备		1,600万	1,600万	2013.3.25-2015.3.25	
9	生产设备		810万	500万	2013.9.9-2015.9.9	
10	一条生产线		860万	410万	2013.9.17-2015.9.17.	
11	应收北大医药股份有限公司及重庆长寿捷圆化工有限公司晏家分公司货款	中国农业银行荆州沙市支行	10,014,240.00元(期末账列应收货款合计19,298,064.98元)	700万	2014.5.27-2014.11.25	短期借款
12	应收北大医药股份有限公司及重庆长寿捷圆化工有限公司晏家分公司货款		12,013,275.00元(期末账列应收货款合计19,298,064.98元)	800万	2014.5.16-2014.11.15	
13	荆州国用（2012）第1030100104号土地使用权	荆州市沙市区农村信用合作联社联合信用社	3,500万	2,400万	2013.5.8-2018.5.8	长期借款
14	荆州房权证玉字第201400403、201400404号房屋建筑物；荆州国用（2012）第1030100104号土地使用权		1,100万	1,100万	2014.3.3-2018.3.3	
15	荆州房权证玉字第201300997、201300998、201301701、201301702、201301703号房屋建筑物；荆州房权证玉字第201400403、201400404号房		1,000万	916万	2013.5.8-2018.5.8.	

序号	抵（质）押物	抵押权人	抵押物价值	借款(票据)基准日余额	抵(质)押期限	对应科目
	屋建筑物；荆州国用（2012）第1030100104号土地使用权					

能特科技公司承诺，截至评估基准日，除上述事项外，不存在其他资产抵押、质押、对外担保、未决诉讼、重大财务承诺等或有事项。

3.在资产基础法评估时，除库存商品外，未对其他资产评估增减额考虑相关的税收影响。

4．本次评估中，评估师未对各种设备在评估基准日时的技术参数和性能做技术检测，评估师在假定被评估单位提供的有关技术资料和运行记录是真实有效的前提下，通过实地勘察作出的判断。

本次评估中，评估师亦未对各种建、构筑物的隐蔽工程及内部结构（非肉眼所能观察的部分）做技术检测，评估师在假定被评估单位提供的有关工程资料是真实有效的前提下，在未借助任何检测仪器的条件下，通过实地勘察作出的判断。

5．本评估结果是依据本次评估目的、以报告中揭示的假设前提而确定的股东全部权益的现时市场价值，没有考虑特殊的交易方式可能追加或减少付出的价格等对评估价值的影响，也未考虑宏观经济环境发生变化以及遇有自然力和其它不可抗力对资产价格的影响。本次评估亦未考虑流动性因素对评估对象价值的影响。

6.本次股东全部权益价值评估时，评估人员依据现时的实际情况作了评估人员认为必要、合理的假设，在资产评估报告中列示。这些假设是评估人员进行资产评估的前提条件。当未来经济环境和以上假设发生较大变化时，评估人员将不承担由于前提条件的改变而推导出不同资产评估结果的责任。

7.本次评估对被评估单位可能存在的其他影响评估结果的瑕疵事项，在进行资产评估时被评估单位未作特别说明而评估师根据其执业经验一般不能获悉的情况下，评估机构和评估人员不承担相关责任。

评估报告使用者应注意上述特别事项对评估结论的影响。

十二、评估报告使用限制说明

1．本评估报告只能用于评估报告载明的评估目的和用途。

2．本评估报告只能由评估报告载明的评估报告使用者使用。

3．未征得本评估公司同意，本评估报告的内容不得被摘抄、引用或披露于公开媒体，但法律、法规规定以及相关当事方另有约定的除外。

4．本评估结论的使用有效期为一年，即自评估基准日 2014 年 6 月 30 日起至 2015 年 6 月 29 日止。

坤元资产评估有限公司

法 定 代 表 人：
（或被授权人）：

注册资产评估师：

报告日期：二〇一四年七月二十六日

审 计 报 告

天健审〔2014〕5952 号

能特科技股份有限公司全体股东：

我们审计了后附的能特科技股份有限公司（以下简称能特公司）财务报表，包括 2012 年 12 月 31 日、2013 年 12 月 31 日、2014 年 6 月 30 日的资产负债表，2012 年度、2013 年度、2014 年 1－6 月的利润表、现金流量表和所有者权益变动表，以及财务报表附注。

一、管理层对财务报表的责任

编制和公允列报财务报表是能特公司管理层的责任，这种责任包括：（1）按照企业会计准则的规定编制财务报表，并使其实现公允反映；（2）设计、执行和维护必要的内部控制，以使财务报表不存在由于舞弊或错误导致的重大错报。

二、注册会计师的责任

我们的责任是在执行审计工作的基础上对财务报表发表审计意见。我们按照中国注册会计师审计准则的规定执行了审计工作。中国注册会计师审计准则要求我们遵守中国注册会计师职业道德守则，计划和执行审计工作以对财务报表是否不存在重大错报获取合理保证。

审计工作涉及实施审计程序，以获取有关财务报表金额和披露的审计证据。选择的审计程序取决于注册会计师的判断，包括对由于舞弊或错误导致的财务报表重大错报风险的评估。在进行风险评估时，注册会计师考虑与财务报表编制和公允列报相关的内部控制，以设计恰当的审计程序，但目的并非对内部控制的有效性发表意见。审计工作还包括评价管理层选用会计政策的恰当性和作出会计估

计的合理性，以及评价财务报表的总体列报。

我们相信，我们获取的审计证据是充分、适当的，为发表审计意见提供了基础。

三、审计意见

我们认为，能特公司财务报表在所有重大方面按照企业会计准则的规定编制，公允反映了能特公司 2012 年 12 月 31 日、2013 年 12 月 31 日、2014 年 6 月 30 日的财务状况，以及 2012 年度、2013 年度、2014 年 1－6 月的经营成果和现金流量。

天健会计师事务所（特殊普通合伙）　　中国注册会计师：

中国·杭州　　中国注册会计师：

二〇一四年七月二十一日

资 产 负 债 表

会企01表

编制单位：　　2014年6月30日　　单位：人民币元

资　产	行次	2014年6月30日	2013年12月31日	2013年1月1日	负债和所有者权益	行次	2014年6月30日	2013年12月31日	2013年1月1日
流动资产：					流动负债：				
货币资金	1	4,344,335.19	80,934,708.90	32,771,770.98	短期借款	13	120,666,907.55	163,956,217.07	46,541,277.55
交易性金融资产					交易性金融负债				
应收票据	2	63,534,462.62	18,541,340.68	3,052,365.78	应付票据	14	35,180,384.61	47,848,174.00	3,646,848.09
应收账款	3	85,152,658.33	83,465,500.31	46,925,376.76	应付账款	15	61,671,153.63	41,865,178.82	24,587,389.85
预付款项	4	3,420,270.83	3,261,545.27	4,459,992.26	预收款项	16	695,961.73	558,265.78	8,750.04
应收利息					应付职工薪酬	17	7,962,585.39	9,156,238.91	2,312,882.71
应收股利					应交税费	18	6,238,920.37	270,591.57	326,815.13
其他应收款	5	527,618.56	427,526.91	284,178.51	应付利息	19	337,123.75	202,369.42	142,371.25
存货	6	51,686,561.66	28,283,358.71	46,261,436.37	应付股利	20	16,171,758.83	4,271,785.81	
一年内到期的非流动资产					其他应付款	21	35,168,860.54	11,354,131.76	4,358,764.12
其他流动资产	7	15,853,838.91	36,413,446.79	12,236,148.66	一年内到期的非流动负债	24	11,000,926.69	6,668,888.96	
流动资产合计		229,720,754.58	197,947,528.36	146,991,269.11	其他流动负债				
					流动负债合计		286,963,980.84	226,341,234.00	87,780,740.13
非流动资产：					非流动负债：				
可供出售金融资产					长期借款	25	46,196,000.00	80,866,000.95	38,800,000.00
持有至到期投资					应付债券				
长期应收款					长期应付款				
长期股权投资					专项应付款				
投资性房地产					预计负债				
固定资产	8	320,609,085.08	239,754,194.87	87,945,969.19	递延所得税负债				
在建工程	9	2,805,715.87	10,827,359.33	48,795,548.75	其他非流动负债	30	46,832,986.89	46,507,668.00	33,880,650.89
工程物资	10	7,424,340.42	7,951,239.56	8,140,273.54	非流动负债合计		93,028,986.89	90,387,668.95	81,680,650.89
固定资产清理					负债合计		327,326,489.97	306,728,324.95	176,276,740.02
生产性生物资产					所有者权益（或股东权益）：				
油气资产					实收资本（或股本）	31	120,000,000.00	120,000,000.00	80,000,000.00
无形资产	11	64,547,830.62	65,220,908.05	37,333,948.80	资本公积	32	65,980,688.97	65,980,688.97	49,304,600.97
开发支出					减：库存股				
商誉					专项储备				
长期待摊费用					盈余公积	34	8,440,102.88	8,440,102.88	2,349,260.90
递延所得税资产	12	7,398,068.68	7,838,911.78	8,370,186.00	一般风险准备				
其他非流动资产	13	6,434,423.33	22,636,113.73	8,864,991.48	未分配利润	35	140,917,760.54	83,781,220.80	34,411,249.32
非流动资产合计		417,974,077.00	354,344,734.60	231,525,918.79	所有者权益合计		290,340,551.11	233,202,012.33	166,065,111.19
资产总计		647,694,173.58	552,292,262.96	378,517,187.90	负债和所有者权益合计		617,667,173.08	539,930,337.28	342,341,851.21

企业代表人：　　主管会计工作的负责人：　　会计机构负责人：

利 润 表

企会01表

编制单位：[illegible]　　单位：人民币元

项　目	注释号	2013年1-4月	2013年度	2012年度
一、营业收入	1	196,267,879.00	217,114,841.46	183,913,921.00
减：营业成本	1	112,337,498.61	143,632,185.39	116,784,115.79
营业税金及附加	2	930,366.23	715,431.31	
销售费用	3	2,497,436.26	4,891,511.34	2,413,000.74
管理费用	4	12,406,525.84	16,688,117.89	44,603,694.57
财务费用	5	3,352,494.24	2,537,506.84	3,384,116.92
资产减值损失	6	1,867,318.59	955,212.19	1,932,986.42
加：公允价值变动收益（损失以"-"号填列）				
投资收益（损失以"-"号填列）	7			38,898.89
其中：对联营企业和合营企业的投资收益				
二、营业利润（亏损以"-"号填列）		43,118,361.83	47,711,936.34	15,642,891.30
加：营业外收入	8	8,346,433.79	12,928,775.81	14,311,208.00
减：营业外支出	9	300,000.00	600,000.00	1,233,369.01
其中：非流动资产处置净损失				14,369.01
三、利润总额（亏损总额以"-"号填列）		49,284,795.28	59,040,499.77	28,555,722.29
减：所得税费用	10	10,128,438.50	8,702,368.58	8,674,532.40
四、净利润（净亏损以"-"号填列）		59,136,545.78	50,937,505.19	19,880,189.89
五、每股收益：				
（一）基本每股收益	11	0.49	0.42	0.16
（二）稀释每股收益	11	0.49	0.42	0.16
六、其他综合收益				
七、综合收益总额		59,136,545.78	50,937,504.19	19,880,189.89

法定代表人：[illegible]　　主管会计工作的负责人：[illegible]　　会计机构负责人：[illegible]

第 1 页　共 2 页

现金流量表

	附注号	[illegible]年[illegible]月	[illegible]年[illegible]月	[illegible]年度
一、经营活动产生的现金流量：				
销售商品、提供劳务收到的现金		161,324,959.63	309,204,188.58	490,234,743.11
收到的税费返还		5,094,435.49	5,553,225.94	5,147,698.23
收到其他与经营活动有关的现金	1	39,917,841.84	23,859,665.55	65,875,394.97
经营活动现金流入小计		190,929,189.95	337,784,080.06	231,956,562.79
购买商品、接受劳务支付的现金		117,119,894.11	127,790,199.22	140,998,435.97
支付给职工以及为职工支付的现金		17,737,978.97	12,388,169.69	11,562,371.62
支付的各项税费		1,417,127.69	11,799,804.34	16,172,982.89
支付其他与经营活动有关的现金	1	17,722,802.97	32,588,721.39	38,386,364.71
经营活动现金流出小计		154,198,973.23	183,567,971.56	235,697,155.19
经营活动产生的现金流量净额		36,625,107.29	94,216,111.09	4,718,999.60
二、投资活动产生的现金流量：				
收回投资收到的现金				
取得投资收益收到的现金				16,998.90
处置固定资产、无形资产和其他长期资产收回的现金净额				3,809.69
处置子公司及其他营业单位收到的现金净额				
收到其他与投资活动有关的现金	1			11,481,000.39
投资活动现金流入小计				11,519,808.98
购建固定资产、无形资产和其他长期资产支付的现金		16,525,821.47	140,914,878.98	116,275,294.89
投资支付的现金				
取得子公司及其他营业单位支付的现金净额				
支付其他与投资活动有关的现金				
投资活动现金流出小计		16,525,821.47	140,914,878.98	116,275,294.89
投资活动产生的现金流量净额		-16,525,821.47	-140,914,878.98	-78,755,485.91
三、筹资活动产生的现金流量：				
吸收投资收到的现金				60,750,000.00
取得借款收到的现金		86,955,240.12	191,127,171.81	125,984,902.37
发行债券收到的现金				
收到其他与筹资活动有关的现金	1	20,000,000.00	60,200,000.00	
筹资活动现金流入小计		126,955,240.12	296,327,171.81	175,834,902.37
偿还债务支付的现金		78,817,187.90	122,193,426.20	82,945,965.10
分配股利、利润或偿付利息支付的现金		4,744,449.69	8,290,985.71	5,939,551.34
支付其他与筹资活动有关的现金	1	15,350,000.00		
筹资活动现金流出小计		99,391,237.59	130,479,318.91	91,244,996.44
筹资活动产生的现金流量净额		27,176,002.44	72,454,665.40	84,587,941.97
四、汇率变动对现金及现金等价物的影响		224,426.39	-1,059,729.35	-61,902.79
五、现金及现金等价物净增加额		-2,897,985.79	-54,989,830.84	11,055,218.38
加：期初现金及现金等价物余额		9,961,739.54	65,871,135.39	10,815,920.71
六、期末现金及现金等价物余额		844,168.74	9,881,310.54	20,871,139.09

法定代表人：[illegible]　主管会计工作的负责人：[illegible]　会计机构负责人：[illegible]

所有者权益变动表

项目	上年金额								本年金额							
	实收资本（或股本）	资本公积	减：库存股	专项储备	盈余公积	一般风险准备	未分配利润	所有者权益合计	实收资本（或股本）	资本公积	减：库存股	专项储备	盈余公积	一般风险准备	未分配利润	所有者权益合计
一、上年年末余额	[illegible]	[illegible]			[illegible]		[illegible]	[illegible]	[illegible]	[illegible]			[illegible]		[illegible]	[illegible]
加：会计政策变更																
前期差错更正																
其他																
二、本年年初余额	[illegible]	[illegible]			[illegible]		[illegible]	[illegible]	[illegible]	[illegible]			[illegible]		[illegible]	[illegible]
三、本期增减变动金额（减少以“-”号填列）							[illegible]	[illegible]	[illegible]	[illegible]			[illegible]		[illegible]	[illegible]
（一）综合收益总额							[illegible]	[illegible]							[illegible]	[illegible]
（二）所有者投入和减少资本																
上述（一）、（二）小计							[illegible]	[illegible]							[illegible]	[illegible]
（三）利润分配																
1、提取盈余公积																
2、提取一般风险准备																
3、对所有者（或股东）的分配													[illegible]		[illegible]	[illegible]
4、其他							[illegible]	[illegible]								
（四）所有者权益内部结转																
1、资本公积转增资本（或股本）													[illegible]			
2、盈余公积转增资本（或股本）															[illegible]	[illegible]
3、盈余公积弥补亏损																
4、其他																
（五）专项储备																
1、本期提取																
2、本期使用																
（六）其他																
四、本期年末余额	[illegible]	[illegible]			[illegible]		[illegible]	[illegible]	[illegible]	[illegible]			[illegible]		[illegible]	[illegible]

法定代表人：

主管会计工作的负责人：

会计机构负责人：

所有者权益变动表

编制单位：

会计04表

单位：人民币元

项目	2022年度							
	股本	资本公积	减：库存股	专项储备	盈余公积	一般风险准备	未分配利润	所有者权益合计
一、上年年末余额	38,000,708.00	41,293,951.67			1,350,340.88		13,333,894.87	93,977,896.22
加：会计政策变更								
前期差错更正								
其他								
二、本年年初余额	38,000,708.00	41,293,951.67			1,350,340.88		13,333,894.87	93,977,896.22
三、本期增减变动金额（减少以“-”号填列）	42,994,120.00	36,760,474.00			1,995,918.08		13,259,213.06	95,009,725.14
（一）净利润							19,955,180.84	19,955,180.84
（二）其他综合收益								
小计（一）和（二）小计							19,955,180.84	19,955,180.84
（三）所有者投入和减少资本	3,927,814.00	35,727,386.00						81,654,920.00
1、所有者投入资本	3,927,814.00	35,922,266.00						39,750,080.00
2、股份支付计入所有者权益的金额		30,806,280.00						30,806,280.00
3、其他								
（四）利润分配					1,995,918.08		-7,700,970.78	-5,705,052.70
1、提取盈余公积					1,995,918.08		-1,995,918.08	
2、提取一般风险准备								
3、对所有者（或股东）的分配							-5,705,052.70	-5,705,052.70
4、其他								
（五）所有者权益内部结转	36,966,592.00	-30,966,591.00						
1、资本公积转增资本（或股本）	30,966,592.00	-30,966,591.00						
2、盈余公积转增资本（或股本）								
3、盈余公积弥补亏损								
4、其他								
（六）专项储备								
1、本期提取								
2、本期使用								
（七）其他								
四、本期期末余额	80,927,834.00	86,954,825.67			3,346,262.96		26,611,109.11	189,731,211.46

法定代表人：

主管会计工作负责人：

会计机构负责人：

能特科技股份有限公司

财务报表附注

2012 年 1 月 1 日至 2014 年 6 月 30 日

金额单位：人民币元

一、公司基本情况

能特科技股份有限公司(原名湖北能特科技股份有限公司，以下简称公司或本公司）系由陈烈权、杨志成、张文琦、蔡鹤亭、王志元和秦会玲六名自然人发起设立，于 2010 年 5 月 31 日在荆州市工商行政管理局登记注册，取得注册号为 421000000074403 的《企业法人营业执照》，公司成立时注册资本 33,850,000.00 元，股份总数 33,850,000 股（每股面值 1 元)。经历次增资及股权转让，公司现有注册资本 120,000,000.00 元，股份总数 120,000,000 股（每股面值 1 元)。

本公司经营范围：非国家禁止类、限制类新型医药中间技术产品的研发、生产、销售，相关技术服务与技术转让；非国家禁止无污染的其它化工产品研发、生产、销售；进出口业务经营（国家限制的商品和技术除外)。

本公司的基本组织架构：股东大会是公司的权力机构，董事会是股东大会的执行机构，总经理负责公司的日常经营管理工作，监事会是公司的内部监督机构。公司内部审计部门直接由董事会领导，对董事会负责。公司下设研发部、生产部、销售部、行政部、质检部、财务部等部门。

二、公司主要会计政策和会计估计

（一）财务报表的编制基础

本公司财务报表以持续经营为编制基础。

（二）遵循企业会计准则的声明

本财务报表符合企业会计准则的要求，真实、完整地反映了公司的财务状况、经营成果和现金流量等有关信息。

（三）会计期间

会计年度自公历 1 月 1 日起至 12 月 31 日止。本财务报表所载财务信息的会计期间为 2012

年 1 月 1 日起至 2014 年 6 月 30 日止。

（四）记账本位币

采用人民币为记账本位币。

（五）现金及现金等价物的确定标准

列示于现金流量表中的现金是指库存现金以及可以随时用于支付的存款。现金等价物是指企业持有的期限短、流动性强、易于转换为已知金额现金、价值变动风险很小的投资。

（六）外币业务折算

外币交易在初始确认时，采用交易发生日的即期汇率折算为人民币金额。资产负债表日，外币货币性项目采用资产负债表日即期汇率折算，因汇率不同而产生的汇兑差额，除与购建符合资本化条件资产有关的外币专门借款本金及利息的汇兑差额外，计入当期损益；以历史成本计量的外币非货币性项目仍采用交易发生日的即期汇率折算，不改变其人民币金额；以公允价值计量的外币非货币性项目，采用公允价值确定日的即期汇率折算，差额计入当期损益或资本公积。

（七）金融工具

1. 金融资产和金融负债的分类

金融资产在初始确认时划分为以下四类：以公允价值计量且其变动计入当期损益的金融资产（包括交易性金融资产和指定为以公允价值计量且其变动计入当期损益的金融资产）、持有至到期投资、贷款和应收款项、可供出售金融资产。

金融负债在初始确认时划分为以下两类：以公允价值计量且其变动计入当期损益的金融负债（包括交易性金融负债和指定为以公允价值计量且其变动计入当期损益的金融负债）、其他金融负债。

2. 金融资产和金融负债的确认依据、计量方法和终止确认条件

公司成为金融工具合同的一方时，确认一项金融资产或金融负债。初始确认金融资产或金融负债时，按照公允价值计量；对于以公允价值计量且其变动计入当期损益的金融资产和金融负债，相关交易费用直接计入当期损益；对于其他类别的金融资产或金融负债，相关交易费用计入初始确认金额。

公司按照公允价值对金融资产进行后续计量，且不扣除将来处置该金融资产时可能发生的交易费用，但下列情况除外：(1) 持有至到期投资以及贷款和应收款项采用实际利率法，按摊余成本计量；(2) 在活跃市场中没有报价且其公允价值不能可靠计量的权益工具投资，

以及与该权益工具挂钩并须通过交付该权益工具结算的衍生金融资产，按照成本计量。

公司采用实际利率法，按摊余成本对金融负债进行后续计量，但下列情况除外：(1) 以公允价值计量且其变动计入当期损益的金融负债，按照公允价值计量，且不扣除将来结清金融负债时可能发生的交易费用；(2) 与在活跃市场中没有报价、公允价值不能可靠计量的权益工具挂钩并须通过交付该权益工具结算的衍生金融负债，按照成本计量；(3) 不属于指定为以公允价值计量且其变动计入当期损益的金融负债的财务担保合同，或没有指定为以公允价值计量且其变动计入当期损益并将以低于市场利率贷款的贷款承诺，在初始确认后按照下列两项金额之中的较高者进行后续计量：1) 按照《企业会计准则第 13 号——或有事项》确定的金额；2) 初始确认金额扣除按照《企业会计准则第 14 号——收入》的原则确定的累积摊销额后的余额。

金融资产或金融负债公允价值变动形成的利得或损失，除与套期保值有关外，按照如下方法处理：(1) 以公允价值计量且其变动计入当期损益的金融资产或金融负债公允价值变动形成的利得或损失，计入公允价值变动损益；在资产持有期间所取得的利息或现金股利，确认为投资收益；处置时，将实际收到的金额与初始入账金额之间的差额确认为投资收益，同时调整公允价值变动损益。(2) 可供出售金融资产的公允价值变动计入资本公积；持有期间按实际利率法计算的利息，计入投资收益；可供出售权益工具投资的现金股利，于被投资单位宣告发放股利时计入投资收益；处置时，将实际收到的金额与账面价值扣除原直接计入资本公积的公允价值变动累计额之后的差额确认为投资收益。

当收取某项金融资产现金流量的合同权利已终止或该金融资产所有权上几乎所有的风险和报酬已转移时，终止确认该金融资产；当金融负债的现时义务全部或部分解除时，相应终止确认该金融负债或其一部分。

3. 金融资产转移的确认依据和计量方法

公司已将金融资产所有权上几乎所有的风险和报酬转移给了转入方的，终止确认该金融资产；保留了金融资产所有权上几乎所有的风险和报酬的，继续确认所转移的金融资产，并将收到的对价确认为一项金融负债。公司既没有转移也没有保留金融资产所有权上几乎所有的风险和报酬的，分别下列情况处理：(1) 放弃了对该金融资产控制的，终止确认该金融资产；(2) 未放弃对该金融资产控制的，按照继续涉入所转移金融资产的程度确认有关金融资产，并相应确认有关负债。

金融资产整体转移满足终止确认条件的，将下列两项金额的差额计入当期损益：(1) 所

转移金融资产的账面价值；(2) 因转移而收到的对价，与原直接计入所有者权益的公允价值变动累计额之和。金融资产部分转移满足终止确认条件的，将所转移金融资产整体的账面价值，在终止确认部分和未终止确认部分之间，按照各自的相对公允价值进行分摊，并将下列两项金额的差额计入当期损益：(1) 终止确认部分的账面价值；(2) 终止确认部分的对价，与原直接计入所有者权益的公允价值变动累计额中对应终止确认部分的金额之和。

4. 主要金融资产和金融负债的公允价值确定方法

存在活跃市场的金融资产或金融负债，以活跃市场的报价确定其公允价值；不存在活跃市场的金融资产或金融负债，采用估值技术（包括参考熟悉情况并自愿交易的各方最近进行的市场交易中使用的价格、参照实质上相同的其他金融工具的当前公允价值、现金流量折现法和期权定价模型等）确定其公允价值；初始取得或源生的金融资产或承担的金融负债，以市场交易价格作为确定其公允价值的基础。

5. 金融资产的减值测试和减值准备计提方法

(1) 资产负债表日对以公允价值计量且其变动计入当期损益的金融资产以外的金融资产的账面价值进行检查，如有客观证据表明该金融资产发生减值的，计提减值准备。

(2) 对单项金额重大的金融资产单独进行减值测试；对单项金额不重大的金融资产，可以单独进行减值测试，或包括在具有类似信用风险特征的金融资产组合中进行减值测试；单独测试未发生减值的金融资产（包括单项金额重大和不重大的金融资产），包括在具有类似信用风险特征的金融资产组合中再进行减值测试。

(3) 按摊余成本计量的金融资产，期末有客观证据表明其发生了减值的，根据其账面价值高于预计未来现金流量现值之间的差额确认减值损失。在活跃市场中没有报价且其公允价值不能可靠计量的权益工具投资，或与该权益工具挂钩并须通过交付该权益工具结算的衍生金融资产发生减值时，将该权益工具投资或衍生金融资产的账面价值，高于按照类似金融资产当时市场收益率对未来现金流量折现确定的现值之间的差额，确认为减值损失。可供出售金融资产的公允价值发生较大幅度下降，或在综合考虑各种相关因素后，预期这种下降趋势属于非暂时性的，确认其减值损失，并将原直接计入所有者权益的公允价值累计损失一并转出计入减值损失。

(八) 应收款项

1. 单项金额重大并单项计提坏账准备的应收款项

单项金额重大的判断依据或金额	单项金额重大的应收款项是指应收款项前 10 名且占应

标准	收款项账面余额 5%以上的项目。
单项金额重大并单项计提坏账准备的计提方法	单独进行减值测试，根据其未来现金流量现值低于其账面价值的差额计提坏账准备。

2．按组合计提坏账准备的应收款项

（1）确定组合的依据及坏账准备的计提方法

确定组合的依据	
账龄分析法组合	相同账龄的应收款项具有类似信用风险特征
按组合计提坏账准备的计提方法	
账龄分析法组合	账龄分析法

（2）账龄分析法

账　龄	应收账款计提比例(%)	其他应收款计提比例(%)
1 年以内（含 1 年，以下同）	5	5
1-2 年	20	20
2-3 年	30	30
3 年以上	100	100

3．单项金额虽不重大但单项计提坏账准备的应收款项

单项计提坏账准备的理由	应收款项的未来现金流量现值与以账龄为信用风险特征的应收款项组合的未来现金流量现值存在显著差异
坏账准备的计提方法	单独进行减值测试，根据其未来现金流量现值低于其账面价值的差额计提坏账准备

对应收票据、预付款项、应收利息、长期应收款等其他应收款项，根据其未来现金流量现值低于其账面价值的差额计提坏账准备。

（九）存货

1．存货的分类

存货包括在日常活动中持有以备出售的产成品或商品、处在生产过程中的在产品、在生产过程或提供劳务过程中耗用的材料和物料等。

2．发出存货的计价方法

发出存货采用月末一次加权平均法。

3．存货可变现净值的确定依据及存货跌价准备的计提方法

资产负债表日，存货采用成本与可变现净值孰低计量，按照单个存货成本高于可变现净值的差额计提存货跌价准备。直接用于出售的存货，在正常生产经营过程中以该存货的估计售价减去估计的销售费用和相关税费后的金额确定其可变现净值；需要经过加工的存货，在正常生产经营过程中以所生产的产成品的估计售价减去至完工时估计将要发生的成本、估计的销售费用和相关税费后的金额确定其可变现净值；资产负债表日，同一项存货中一部分有合同价格约定、其他部分不存在合同价格的，分别确定其可变现净值，并与其对应的成本进行比较，分别确定存货跌价准备的计提或转回的金额。

4. 存货的盘存制度

存货的盘存制度为永续盘存制。

5. 低值易耗品和包装物的摊销方法

(1) 低值易耗品

按照一次转销法进行摊销。

(2) 包装物

按照一次转销法进行摊销。

(十) 固定资产

1. 固定资产确认条件、计价和折旧方法

固定资产是指为生产商品、提供劳务、出租或经营管理而持有的，使用年限超过一个会计年度的有形资产。

固定资产以取得时的实际成本入账，并从其达到预定可使用状态的次月起采用年限平均法计提折旧。

2. 各类固定资产的折旧方法

项　目	折旧年限(年)	残值率(%)	年折旧率(%)
房屋及建筑物	20	10	4.50
专用设备	10	5	9.50
运输工具	8	5	11.88
其他设备	3-5	0	20-33.33

3. 固定资产的减值测试方法、减值准备计提方法

资产负债表日，有迹象表明固定资产发生减值的，按照账面价值高于可收回金额的差额计提相应的减值准备。

（十一）在建工程

1. 在建工程同时满足经济利益很可能流入、成本能够可靠计量则予以确认。在建工程按建造该项资产达到预定可使用状态前所发生的实际成本计量。

2. 在建工程达到预定可使用状态时，按工程实际成本转入固定资产。已达到预定可使用状态但尚未办理竣工决算的，先按估计价值转入固定资产，待办理竣工决算后再按实际成本调整原暂估价值，但不再调整原已计提的折旧。

3. 资产负债表日，有迹象表明在建工程发生减值的，按照账面价值高于可收回金额的差额计提相应的减值准备。

（十二）借款费用

1. 借款费用资本化的确认原则

公司发生的借款费用，可直接归属于符合资本化条件的资产的购建或者生产的，予以资本化，计入相关资产成本；其他借款费用，在发生时确认为费用，计入当期损益。

2. 借款费用资本化期间

（1）当借款费用同时满足下列条件时，开始资本化：1）资产支出已经发生；2）借款费用已经发生；3）为使资产达到预定可使用或可销售状态所必要的购建或者生产活动已经开始。

（2）若符合资本化条件的资产在购建或者生产过程中发生非正常中断，并且中断时间连续超过 3 个月，暂停借款费用的资本化；中断期间发生的借款费用确认为当期费用，直至资产的购建或者生产活动重新开始。

（3）当所购建或者生产符合资本化条件的资产达到预定可使用或可销售状态时，借款费用停止资本化。

3. 借款费用资本化金额

为购建或者生产符合资本化条件的资产而借入专门借款的，以专门借款当期实际发生的利息费用（包括按照实际利率法确定的折价或溢价的摊销），减去将尚未动用的借款资金存入银行取得的利息收入或进行暂时性投资取得的投资收益后的金额，确定应予资本化的利息金额；为购建或者生产符合资本化条件的资产占用了一般借款的，根据累计资产支出超过专门借款的资产支出加权平均数乘以占用一般借款的资本化率，计算确定一般借款应予资本化的利息金额。

（十三）无形资产

1. 无形资产包括土地使用权、专利权及非专利技术等，按成本进行初始计量。

2. 使用寿命有限的无形资产，在使用寿命内按照与该项无形资产有关的经济利益的预期实现方式系统合理地摊销，无法可靠确定预期实现方式的，采用直线法摊销。具体年限如下：

项　目	摊销年限(年)
土地使用权	50
软件	5

3. 使用寿命确定的无形资产，在资产负债表日有迹象表明发生减值的，按照账面价值高于可收回金额的差额计提相应的减值准备；使用寿命不确定的无形资产和尚未达到可使用状态的无形资产，无论是否存在减值迹象，每年均进行减值测试。

4. 内部研究开发项目研究阶段的支出，于发生时计入当期损益。内部研究开发项目开发阶段的支出，同时满足下列条件的，确认为无形资产：（1）完成该无形资产以使其能够使用或出售在技术上具有可行性；（2）具有完成该无形资产并使用或出售的意图；（3）无形资产产生经济利益的方式，包括能够证明运用该无形资产生产的产品存在市场或无形资产自身存在市场，无形资产将在内部使用的，能证明其有用性；（4）有足够的技术、财务资源和其他资源支持，以完成该无形资产的开发，并有能力使用或出售该无形资产；（5）归属于该无形资产开发阶段的支出能够可靠地计量。

（十四）长期待摊费用

长期待摊费用按实际发生额入账，在受益期或规定的期限内分期平均摊销。如果长期待摊的费用项目不能使以后会计期间受益则将尚未摊销的该项目的摊余价值全部转入当期损益。

（十五）股份支付及权益工具

1. 股份支付的种类

包括以权益结算的股份支付和以现金结算的股份支付。

2. 权益工具公允价值的确定方法

（1）存在活跃市场的，按照活跃市场中的报价确定。

（2）不存在活跃市场的，采用估值技术确定，包括参考熟悉情况并自愿交易的各方最近进行的市场交易中使用的价格、参照实质上相同的其他金融工具的当前公允价值、现金流量折现法和期权定价模型等。

3. 确认可行权权益工具最佳估计的依据

根据最新取得的可行权职工数变动等后续信息进行估计。

4. 实施、修改、终止股份支付计划的相关会计处理

(1) 以权益结算的股份支付

授予后立即可行权的换取职工服务的以权益结算的股份支付，在授予日按照权益工具的公允价值计入相关成本或费用，相应调整资本公积。完成等待期内的服务或达到规定业绩条件才可行权的换取职工服务的以权益结算的股份支付，在等待期内的每个资产负债表日，以对可行权权益工具数量的最佳估计为基础，按权益工具授予日的公允价值，将当期取得的服务计入相关成本或费用，相应调整资本公积。

换取其他方服务的权益结算的股份支付，如果其他方服务的公允价值能够可靠计量的，按照其他方服务在取得日的公允价值计量；如果其他方服务的公允价值不能可靠计量，但权益工具的公允价值能够可靠计量的，按照权益工具在服务取得日的公允价值计量，计入相关成本或费用，相应增加所有者权益。

(2) 以现金结算的股份支付

授予后立即可行权的换取职工服务的以现金结算的股份支付，在授予日按公司承担负债的公允价值计入相关成本或费用，相应增加负债。完成等待期内的服务或达到规定业绩条件才可行权的换取职工服务的以现金结算的股份支付，在等待期内的每个资产负债表日，以对可行权情况的最佳估计为基础，按公司承担负债的公允价值，将当期取得的服务计入相关成本或费用和相应的负债。

(3) 修改、终止股份支付计划

如果修改增加了所授予的权益工具的公允价值，公司按照权益工具公允价值的增加相应地确认取得服务的增加；如果修改增加了所授予的权益工具的数量，公司将增加的权益工具的公允价值相应地确认为取得服务的增加；如果公司按照有利于职工的方式修改可行权条件，公司在处理可行权条件时，考虑修改后的可行权条件。

如果修改减少了授予的权益工具的公允价值，公司继续以权益工具在授予日的公允价值为基础，确认取得服务的金额，而不考虑权益工具公允价值的减少；如果修改减少了授予的权益工具的数量，公司将减少部分作为已授予的权益工具的取消来进行处理；如果以不利于职工的方式修改了可行权条件，在处理可行权条件时，不考虑修改后的可行权条件。

如果公司在等待期内取消了所授予的权益工具或结算了所授予的权益工具（因未满足可行权条件而被取消的除外），则将取消或结算作为加速可行权处理，立即确认原本在剩余等

待期内确认的金额。

（十六）收入

1. 销售商品

销售商品收入在同时满足下列条件时予以确认：(1) 将商品所有权上的主要风险和报酬转移给购货方；(2) 公司不再保留通常与所有权相联系的继续管理权，也不再对已售出的商品实施有效控制；(3) 收入的金额能够可靠地计量；(4) 相关的经济利益很可能流入；(5) 相关的已发生或将发生的成本能够可靠地计量。

2. 提供劳务

提供劳务交易的结果在资产负债表日能够可靠估计的（同时满足收入的金额能够可靠地计量、相关经济利益很可能流入、交易的完工进度能够可靠地确定、交易中已发生和将发生的成本能够可靠地计量），采用完工百分比法确认提供劳务的收入，并按已经发生的成本占估计总成本的比例确定提供劳务交易的完工进度。提供劳务交易的结果在资产负债表日不能够可靠估计的，若已经发生的劳务成本预计能够得到补偿，按已经发生的劳务成本金额确认提供劳务收入，并按相同金额结转劳务成本；若已经发生的劳务成本预计不能够得到补偿，将已经发生的劳务成本计入当期损益，不确认劳务收入。

3. 让渡资产使用权

让渡资产使用权在同时满足相关的经济利益很可能流入、收入金额能够可靠计量时，确认让渡资产使用权的收入。利息收入按照他人使用本公司货币资金的时间和实际利率计算确定；使用费收入按有关合同或协议约定的收费时间和方法计算确定。

4. 收入确认的时点

(1) 公司按照与客户约定的供货方式将货物发往客户，取得客户确认后，确认内销收入。

(2) 公司在货物越过装运港船舷，签发提单时确认外销收入。

（十七）政府补助

1. 政府补助包括与资产相关的政府补助和与收益相关的政府补助。

2. 对期末有证据表明公司能够符合财政扶持政策规定的相关条件且预计能够收到财政扶持资金的，按应收金额确认政府补助。除此之外，政府补助均在实际收到时确认。

3. 政府补助为货币性资产的，按照收到或应收的金额计量；政府补助为非货币性资产的，按照公允价值计量，公允价值不能可靠取得的，按照名义金额计量。

4. 与资产相关的政府补助，确认为递延收益，在相关资产使用寿命内平均分配，计入当

期损益。与收益相关的政府补助，用于补偿以后期间的相关费用或损失的，确认为递延收益，在确认相关费用的期间，计入当期损益；用于补偿已发生的相关费用或损失的，直接计入当期损益。

（十八）递延所得税资产、递延所得税负债

1. 根据资产、负债的账面价值与其计税基础之间的差额（未作为资产和负债确认的项目按照税法规定可以确定其计税基础的，该计税基础与其账面数之间的差额），按照预期收回该资产或清偿该负债期间的适用税率计算确认递延所得税资产或递延所得税负债。

2. 确认递延所得税资产以很可能取得用来抵扣可抵扣暂时性差异的应纳税所得额为限。资产负债表日，有确凿证据表明未来期间很可能获得足够的应纳税所得额用来抵扣可抵扣暂时性差异的，确认以前会计期间未确认的递延所得税资产。

3. 资产负债表日，对递延所得税资产的账面价值进行复核，如果未来期间很可能无法获得足够的应纳税所得额用以抵扣递延所得税资产的利益，则减记递延所得税资产的账面价值。在很可能获得足够的应纳税所得额时，转回减记的金额。

4. 公司当期所得税和递延所得税作为所得税费用或收益计入当期损益，但不包括下列情况产生的所得税：（1）企业合并；（2）直接在所有者权益中确认的交易或者事项。

三、税项

（一）主要税种及税率

税　种	计 税 依 据	税　率
增值税	销售货物或提供应税劳务	17%，出口货物实行“免、抵、退”政策，退税率为 9%或 13%
房产税	房产原值一次减除 20%后余值	1.2%
城市维护建设税	应缴流转税税额	7%
教育费附加	应缴流转税税额	3%
地方教育附加	应缴流转税税额	2%
堤防维护费	应缴流转税税额	2%
企业所得税	应纳税所得额	15%

（二）税收优惠及批文

根据湖北省高新技术企业认定办公室《关于公示武汉天琪激光设备制造有限公司等 81 家

湖北省拟认定高新技术企业名单的通知》（鄂认定办〔2012〕21号），公司被认定为高新技术企业，2012-2014年度企业所得税按15%税率计缴。

四、财务报表项目注释

说明：本财务报表附注的期初数指2013年12月31日财务报表数，期末数指2014年6月30日财务报表数，本期指2014年1-6月。

（一）资产负债表项目注释

1. 货币资金

（1）明细情况

项　目	期末数			期初数		
	原币金额	汇率	折人民币金额	原币金额	汇率	折人民币金额
库存现金：						
人民币			4,382.99			12,362.83
小　计			4,382.99			12,362.83
银行存款：						
人民币			879,269.67			5,983,183.43
美元	2,620.89	6.1528	16,125.81	3.03	6.0969	18.47
小　计			895,395.48			5,983,201.90
其他货币资金：						
人民币			5,364,446.82			14,524,153.61
小　计			5,364,446.82			14,524,153.61
合　计			6,264,225.29			20,519,718.34

（2）因抵押、质押或冻结等对使用有限制、存放在境外、有潜在回收风险的款项的说明

其他货币资金期末余额有5,359,976.53元银行承兑汇票保证金，其他货币资金期初余额中包含银行承兑汇票保证金14,518,407.80元。

（3）金额异常或比较期间变动异常的情况说明

货币资金期末数较2013年期末数减少69.47%计1,425.55万元，主要系公司2014年度1-6月以票据结算的货款增加，以现金结算的货款减少所致。

货币资金2013年期末数较2012年期末数减少42.64%计1,525.21万元，主要系2013年度购建长期资产支出较多所致。

2. 应收票据

(1) 明细情况

种　类	期末数			期初数		
	账面余额	坏账准备	账面价值	账面余额	坏账准备	账面价值
银行承兑汇票	43,034,662.93		43,034,662.93	18,041,940.00		18,041,940.00
合　计	43,034,662.93		43,034,662.93	18,041,940.00		18,041,940.00

(2) 期末公司已质押的应收票据情况（金额前 5 名情况）

出票单位	出票日	到期日	金额	备注
吉林北沙制药有限公司	2014.03.05	2014.09.04	2,300,000.00	
四川省畜科饲料有限公司	2014.04.15	2014.10.14	1,500,000.00	
佛山市南海北沙制药有限公司	2014.06.13	2014.12.12	1,400,000.00	
江苏长江桂柳生物科技集团有限公司	2014.02.18	2014.08.18	1,000,000.00	
江苏长江桂柳生物科技集团有限公司	2014.02.18	2014.08.18	1,000,000.00	
小　计			7,200,000.00	

(3)期末公司已经背书给他方但尚未到期的票据情况（金额前 5 名情况）

出票单位	出票日	到期日	金额	备注
北京南海创展商贸有限公司	2014.01.24	2014.07.24	2,000,000.00	
中化江苏有限公司	2014.04.17	2014.10.14	1,052,800.00	
江苏长江桂柳生物科技集团有限公司	2014.02.18	2014.08.18	1,000,000.00	
江苏长江桂柳生物科技集团有限公司	2014.02.18	2014.08.18	1,000,000.00	
江苏长江桂柳生物科技集团有限公司	2014.02.18	2014.08.18	1,000,000.00	
小　计			6,052,800.00	

(4) 金额异常或比较期间变动异常的情况说明

应收票据期末数较 2013 年期末数增加 1.39 倍计 2,499.27 万元，主要系公司 2014 年度 1-6 月销售规模扩大，以票据结算的货款增加所致。

应收票据 2013 年期末数较 2012 年期末数增加 4.91 倍计 1,498.99 万元，主要系公司 2013 年度销售规模扩大，以票据结算的货款增加所致。

(5) 其他说明

期末，已有账面余额 40,018,672.93 元的应收票据用于担保。

3. 应收账款

(1) 明细情况

1) 类别明细情况

种　类	期末数				期初数			
	账面余额		坏账准备		账而余额		坏账准备	
	金额	比例(%)	金额	比例(%)	金额	比例(%)	金额	比例(%)
账龄分析法组合	100,323,362.72	100.00	5,160,664.39	5.14	63,746,654.54	100.00	3,285,745.23	5.15
合　计	100,323,362.72	100.00	5,160,664.39	5.14	63,746,654.54	100.00	3,285,745.23	5.15

2) 组合中，采用账龄分析法计提坏账准备的应收账款

账　龄	期末数			期初数		
	账面余额		坏账准备	账面余额		坏账准备
	金额	比例(%)		金额	比例(%)	
1 年以内	99,622,487.72	99.30	4,981,124.39	63,353,004.54	99.38	3,167,650.23
1-2 年	307,225.00	0.31	61,445.00			
2-3 年	393,650.00	0.39	118,095.00	393,650.00	0.62	118,095.00
小　计	100,323,362.72	100.00	5,160,664.39	63,746,654.54	100.00	3,285,745.23

(2) 应收账款金额前 5 名情况

单位名称	与本公司关系	账面余额	账龄	占应收账款余额的比例(%)
吉林北沙制药有限公司	非关联方	22,677,617.50	1 年以内	22.60
重庆长寿捷圆化工有限公司	非关联方	11,198,409.00	1 年以内	11.16
PORUS LABORATORIES PVT LTD	非关联方	9,893,702.40	1 年以内	9.86
浙江医药股份有限公司	非关联方	9,390,127.00	1 年以内	9.36
北大医药股份有限公司	非关联方	8,099,655.98	1 年以内	8.07
小　计		61,259,511.88		61.05

(3) 无应收持有公司 5%以上（含 5%）表决权股份的股东单位款项。

(4) 期末无应收关联方账款。

(5) 金额异常或比较期间变动异常的情况说明

应收账款期末数较 2013 期末数增加 57.40% 计 3,470.18 万元，应收账款 2013 年期末数较 2012 期末数增加 37.33% 计 1,643.53 万元，主要系公司销售规模扩大，致使应收销货款增

加。

(6) 其他说明

期末，已有账面余额 49,460,782.60 元的应收账款用于担保。

4. 预付款项

(1) 账龄分析

账　龄	期末数				期初数			
	账面余额	比例(%)	坏账准备	账面价值	账面余额	比例(%)	坏账准备	账面价值
1 年以内	3,306,530.37	96.67		3,306,530.37	3,556,548.15	99.01		3,556,548.15
1-2 年	86,113.26	2.52		86,113.26	14,631.82	0.41		14,631.82
2-3 年	7,237.25	0.21		7,237.25	4,771.40	0.13		4,771.40
3 年以上	20,390.00	0.60		20,390.00	15,990.00	0.45		15,990.00
合　计	3,420,270.88	100.00		3,420,270.88	3,591,941.37	100.00		3,591,941.37

(2) 预付款项金额前 5 名情况

单位名称	与本公司关系	期末数	账龄	未结算原因
国网湖北省电力公司荆州供电公司	非关联方	660,000.00	1 年以内	预付电费
新疆中泰化学股份有限公司	非关联方	633,832.67	1 年以内	货物未到
中国石油化工股份有限公司	非关联方	626,217.64	1 年以内	货物未到
南京中锗科技股份有限公司	非关联方	255,000.00	1 年以内	货物未到
中国电信股份有限公司	非关联方	200,000.00	1 年以内	劳务未提供
小　计		2,375,050.31		

(3) 无预付持有公司 5%以上（含 5%）表决权股份的股东单位款项。

(4) 无预付关联方款项。

5. 其他应收款

(1) 明细情况

1) 类别明细情况

种　类	期末数				期初数			
	账面余额		坏账准备		账面余额		坏账准备	
	金额	比例(%)	金额	比例(%)	金额	比例(%)	金额	比例(%)

账龄分析法组合	565,964.80	100.00	28,348.24	5.01	712,786.22	100.00	35,749.31	5.02
合　计	565,964.80	100.00	28,348.24	5.01	712,786.22	100.00	35,749.31	5.02

2）组合中，采用账龄分析法计提坏账准备的其他应收款

账　龄	期末数			期初数		
	账面余额		坏账准备	账面余额		坏账准备
	金额	比例(%)		金额	比例(%)	
1 年以内	565,764.80	99.96	28,288.24	710,586.22	99.69	35,529.31
1-2 年				2,200.00	0.31	220.00
2-3 年	200.00	0.04	60.00			
小　计	565,964.80	100.00	28,348.24	712,786.22	100.00	35,749.31

（2）其他应收款金额前 5 名情况

单位名称	与本公司关系	账面余额	账龄	占其他应收款余额的比例(%)	款项性质或内容
许凌云	公司员工	235,374.80	1 年以内	41.59	备用金
詹驰	高级管理人员	150,000.00	1 年以内	26.50	备用金
张俭华	公司员工	117,200.00	1 年以内	20.71	备用金
杨剑	高级管理人员	58,000.00	1 年以内	10.25	备用金
廖春清	公司员工	2,000.00	1 年以内	0.35	备用金
小　计		562,574.80		99.40	

（3）无应收持有公司 5%以上（含 5%）表决权股份的股东单位款项。

（4）应收关联方款项占其他应收款余额的 36.75%。

6. 存货

（1）明细情况

项　目	期末数			期初数		
	账面余额	跌价准备	账面价值	账面余额	跌价准备	账面价值
在途物资	216,579.10		216,579.10	409,457.88		409,457.88
原材料	8,464,849.65		8,464,849.65	12,354,303.67		12,354,303.67
在产品	24,400,288.59		24,400,288.59	12,133,643.15		12,133,643.15
库存商品	24,206,462.94		24,206,462.94	12,519,969.03		12,519,969.03
发出商品	210,321.70		210,321.70	2,160.00		2,160.00

委托加工物资				863,635.02		863,635.02
合　计	57,498,501.98		57,498,501.98	38,283,168.75		38,283,168.75

(2) 金额异常或比较期间变动异常的情况说明

存货期末数较 2013 期末数增加 50.19%计 1,921.53 万元，主要系公司氢醌一期项目本期达产，氢醌二期项目本期投产，公司产能扩张，故投料量大幅增加，导致在产品和库存商品增加。

(3) 其他说明

期末，已有账面价值 30,019,413.03 元的存货用于担保。

7. 其他流动资产

(1) 明细情况

项　目	期末数	期初数
预缴企业所得税	13,191,665.64	23,200,243.02
待抵扣增值税进项税		2,566,662.97
待摊保险费	611,152.97	245,938.71
合　计	13,802,818.61	26,012,844.70

(2) 金额异常或比较期间变动异常的情况说明

其他流动资产期末数较 2013 年期末数减少 46.94 %计 1,221.00 万元，主要系公司计提企业所得税冲减预缴企业所得税所致。

其他流动资产 2013 年期末数较 2012 年期末数增加 1.12 倍计 1,375.37 万元，主要系公司预缴企业所得税增加所致。

8. 固定资产

(1) 明细情况

项　目	期初数	本期增加	本期减少	期末数
1) 账面原值小计	260,283,632.95	102,632,207.51		362,915,840.46
房屋及建筑物	66,440,726.24	21,200,672.01		87,641,398.25
专用设备	185,178,207.08	80,464,194.58		265,642,401.66
运输工具	2,484,512.25	104,273.50		2,588,785.75

其他设备	6,180,187.38		863,067.42		7,043,254.80
		本期转入	本期计提		
2）累计折旧小计	20,529,528.08		11,577,232.02		32,106,760.10
房屋及建筑物	4,638,330.22		1,693,090.24		6,331,420.46
专用设备	13,195,229.94		9,245,728.56		22,440,958.50
运输工具	689,134.57		132,800.39		821,934.96
其他设备	2,006,833.35		505,612.83		2,512,446.18
3）账面净值小计	239,754,104.87				330,809,080.36
房屋及建筑物	61,802,396.02				81,309,977.79
专用设备	171,982,977.14				243,201,443.16
运输工具	1,795,377.68				1,766,850.79
其他设备	4,173,354.03				4,530,808.62
4）账面价值合计	239,754,104.87				330,809,080.36
房屋及建筑物	61,802,396.02				81,309,977.79
专用设备	171,982,977.14				243,201,443.16
运输工具	1,795,377.68				1,766,850.79
其他设备	4,173,354.03				4,530,808.62

本期折旧额为 11,577,232.02 元；本期由在建工程转入固定资产原值为 95,761,493.26 元。

（2）金额异常或比较期间变动异常的情况说明

固定资产期末数较 2013 期末数增加 37.98% 计 9,105.50 万元，固定资产 2013 年期末数较 2012 期末数增加 1.73 倍计 15,180.82 万元，主要系公司新厂区建设项目工程陆续完工所致。

（3）其他说明

期末，已有账面价值 234,734,561.62 元的固定资产用于担保。

9. 在建工程

（1）明细情况

工程名称	期末数	期初数

	账面余额	减值准备	账面价值	账面余额	减值准备	账面价值
二甲酚二期工程				30,857,050.52		30,857,050.52
其他零星工程	2,807,711.07		2,807,711.07			
合　计	2,807,711.07		2,807,711.07	30,857,050.52		30,857,050.52

(2) 增减变动情况

1) 明细情况

工程名称	预算数	期初数	本期增加	转入固定资产	其他减少	工程投入占预算比例(%)
二甲酚二期工程	45,000,000.00	30,857,050.52	15,167,886.09	46,024,936.61		102.28
氢醌一期工程	45,000,000.00		9,439,702.01	9,439,702.01		102.65
氢醌二期工程	40,000,000.00		40,283,004.64	40,283,004.64		100.71
其他零星工程			2,821,561.07	13,850.00		
合　计		30,857,050.52	67,712,153.81	95,761,493.26		

(续上表)

工程名称	工程进度(%)	利息资本化累计金额	本期利息资本化金额	本期利息资本化年率(%)	资金来源	期末数
二甲酚二期工程	100.00	1,467,155.84	175,972.36	6.42%	自有资金+金融机构借款	
氢醌一期工程	100.00	794,328.60			自有资金+金融机构借款	
氢醌二期工程	100.00	1,740,442.77	1,740,442.77	6.42%	自有资金+金融机构借款	
其他零星工程					自有资金	2,807,711.07
合　计		4,001,927.21	1,916,415.13			2,807,711.07

(3) 金额异常或比较期间变动异常的情况说明

在建工程期末数较 2013 期末数减少 90.90%计 2,804.93 万元，在建工程 2013 年期末数较 2012 期末数减少 38.02%计 1,892.95 万元，主要系公司新厂区建设项目工程陆续完工转入固定资产所致。

10. 工程物资

项　目	期初数	本期增加	本期减少	期末数
专用材料	7,951,379.03	20,574,098.16	20,946,893.76	7,578,583.43

合　计	7,951,379.03	20,574,098.16	20,946,893.76	7,578,583.43

11. 无形资产

(1) 明细情况

项　目	期初数	本期增加	本期减少	期末数
1) 账面原值小计	68,290,400.00	18,867.92		68,309,267.92
土地使用权	68,290,400.00			68,290,400.00
软件		18,867.92		18,867.92
2) 累计摊销小计	3,066,431.95	695,305.34		3,761,737.29
土地使用权	3,066,431.95	694,676.40		3,761,108.35
软件		628.94		628.94
3) 账面净值小计	65,223,968.05	——	——	64,547,530.63
土地使用权	65,223,968.05	——	——	64,529,291.65
软件		——	——	18,238.98
4) 账面价值合计	65,223,968.05	——	——	64,547,530.63
土地使用权	65,223,968.05	——	——	64,529,291.65
软件		——	——	18,238.98

本期摊销额 695,305.34 元。

(2) 其他说明

期末，已有账面价值 64,529,291.65 元的无形资产用于担保。

12. 递延所得税资产

(1) 已确认的递延所得税资产

项　目	期末数	期初数
递延所得税资产		
资产减值准备	774,099.66	492,861.78
递延收益	7,024,950.00	7,426,050.00
合　计	7,799,049.66	7,918,911.78

(2) 未确认递延所得税资产的明细

项　目	期末数	期初数
可抵扣暂时性差异	28,348.24	35,749.31
小　计	28,348.24	35,749.31

(3) 应纳税差异和可抵扣差异项目明细

项　目	金　额
可抵扣差异项目	
资产减值准备	5,160,664.39
递延收益	46,832,999.98
小　计	51,993,664.37

13. 其他非流动资产

(1) 明细情况

项　目	期末数	期初数
预付工程设备款	4,434,422.35	22,639,315.75
合　计	4,434,422.35	22,639,315.75

(2) 金额异常或比较期间变动异常的情况说明

其他非流动资产期末数较 2013 期末数减少 80.41%计 1,820.49 万元，主要系公司新厂区建设项目工程陆续完工，预付工程设备款减少所致。

其他非流动资产 2013 年期末数较 2012 期末数增加 1.29 倍 计 1,275.43 万元，主要系公司 2013 年末氢醌二期工程开工及二甲酚二期工程预付工程设备款较多所致。

14. 资产减值准备明细

项　目	期初数	本期计提	本期减少		期末数
			转回	转销	
坏账准备	3,321,494.54	1,867,518.09			5,189,012.63
合　计	3,321,494.54	1,867,518.09			5,189,012.63

15. 短期借款

(1) 明细情况

项　目	期末数	期初数
质押借款	16,380,073.04	16,384,605.99
抵押借款	36,000,000.00	36,000,000.00
保证及抵押借款	30,900,000.00	30,900,000.00
质押及保证借款	26,685,924.16	19,819,711.08
合　计	109,965,997.20	103,104,317.07

(2) 金额异常或比较期间变动异常的情况说明

短期借款 2013 年期末数较 2012 期末数增加 1.34 倍计 5,906.27 万元，主要系公司购建长期资产投入较大以及经营规模扩大致使所需资金增加所致。

16. 应付票据

(1) 明细情况

种　类	期末数	期初数
银行承兑汇票	26,183,384.44	47,848,276.00
合　计	26,183,384.44	47,848,276.00

下一会计期间将到期的金额为 26,183,384.44 元。

(2) 金额异常或比较期间变动异常的情况说明

应付票据期末数较 2013 期末数减少 45.28%计 2,166.49 万元，主要系公司银行承兑汇票回款增加，可用于支付采购款，相应开具的银行承兑汇票减少。

应付票据 2013 年期末数较 2012 期末数增加 3.95 倍计 3,818.15 万元，主要系公司经营规模扩大而票据结算增加所致。

17. 应付账款

(1) 明细情况

账　龄	期末数	期初数
1 年以内	53,646,192.49	39,349,807.45
1-2 年	3,749,680.73	2,374,659.89
2-3 年	194,440.07	53,057.15
3 年以上	82,840.34	88,654.34

合　计	57,673,153.63	41,866,178.83

(2) 无应付持有公司 5% 以上(含 5%)表决权股份的股东单位款项。

(3) 金额异常或比较期间变动异常的情况说明

应付账款期末数较 2013 年期末数增加 37.76%计 1,580.70 万元，2013 年期末数较 2012 期末数增加 73.74%计 1,776.90 万元，主要系公司经营规模扩大致使采购原材料增加所致。

18. 预收款项

(1) 明细情况

账　龄	期末数	期初数
1 年以内	490,901.72	164,200.00
合　计	490,901.72	164,200.00

(2) 无预收持有公司 5%以上(含 5%)表决权股份的股东单位款项。

19. 应付职工薪酬

(1) 明细情况

项　目	期初数	本期增加	本期减少	期末数
工资、奖金、津贴和补贴	3,664,160.00	15,164,285.00	14,401,646.00	4,426,799.00
职工福利费		1,105,081.58	1,105,081.58	
社会保险费	1,269,736.50	3,120,650.18	1,930,423.00	2,459,963.68
其中：医疗保险费	279,466.50	739,582.88	655,965.00	363,084.38
基本养老保险费	855,216.00	2,011,690.00	992,800.00	1,874,106.00
失业保险费	89,358.00	245,475.00	175,034.00	159,799.00
工伤保险费	32,256.00	86,911.80	75,264.00	43,903.80
生育保险费	13,440.00	36,990.50	31,360.00	19,070.50
住房公积金	81,232.90	114,060.00	141,372.00	53,920.90
其他	141,109.51	2,190.00	21,390.00	121,909.51
合　计	5,156,238.91	19,506,266.76	17,599,912.58	7,062,593.09

应付职工薪酬期末数中工会经费和职工教育经费金额 121,909.51 元。

(2) 金额异常或比较期间变动异常的情况说明

应付职工薪酬期末数较2013年期末数增加36.97%计190.64万元，2013年期末数较2012期末数增加55.66%计184.38万元，主要系公司经营规模扩大，员工增加所致。

20. 应交税费

(1) 明细情况

项　目	期末数	期初数
增值税	3,256,155.36	
代扣代缴个人所得税	31,120.36	169,186.15
城市维护建设税	250,182.11	
房产税	192,585.45	
土地使用税	249,703.98	
教育费附加	107,220.91	
地方教育附加	71,480.60	102,204.46
堤防维护费	71,480.60	102,204.46
合　计	4,229,929.37	373,595.07

(2) 金额异常或比较期间变动异常的情况说明

应交税费期末数较2013年期末数增加10.32倍计385.63万元，主要系公司本期5-6月销售规模较大，增值税较大且尚未缴纳所致。

21. 应付利息

项　目	期末数	期初数
分期付息到期还本的长期借款利息	39,253.33	73,385.28
短期借款应付利息	277,605.14	121,407.67
一年内到期长期借款利息	20,265.28	7,516.67
合　计	337,123.75	202,309.62

22. 应付股利

单位名称	期末数	期初数	超过1年未支付原因
陈烈权	5,316,746.89	644,489.09	暂未要求支付

蔡鹤亭	2,451,210.70	739,011.20	暂未要求支付
秦会玲	495,939.70	149,520.00	暂未要求支付
王全胜	594,915.40	179,360.00	暂未要求支付
杭州联创永溢创业投资合伙企业(有限合伙)	1,369,681.50	480,000.00	暂未要求支付
浙江万轮投资合伙企业(有限合伙)	513,630.60	180,000.00	暂未要求支付
浙江满博投资管理有限公司	1,306,822.02	457,971.12	暂未要求支付
张光忠	21,228.10	6,400.00	暂未要求支付
陈强	21,228.10	6,400.00	暂未要求支付
代其敏	19,105.20	5,760.00	暂未要求支付
荆州市能特投资合伙企业(有限合伙)	511,595.40	154,240.00	暂未要求支付
新疆合赢成长股权投资有限合伙企业	901,542.24	315,942.24	暂未要求支付
海得汇金创业投资江阴有限公司	450,771.12	157,971.12	暂未要求支付
杭州永宣永铭股权投资合伙企业(有限合伙)	747,116.98	261,824.48	暂未要求支付
天津红杉聚业股权投资合伙企业(有限合伙)	1,337,032.90	468,558.40	暂未要求支付
陈晓松	213,140.00	64,259.20	暂未要求支付
合　计	16,271,706.85	4,271,706.85	

23. 其他应付款

(1) 明细情况

项　目	期末数	期初数
押金保证金	1,584,511.00	2,230,154.00
拆借款	30,045,813.47	8,213,648.00
应付暂收款	351,720.65	507,907.41
其他	1,166,855.82	402,822.29
合　计	33,148,900.94	11,354,531.70

(2) 账龄分析

账　龄	期末数	期初数
1年以内	32,960,394.65	11,170,457.03
1-2年	144,195.59	58,544.02

2-3 年	44,310.70	125,530.65
合　计	33,148,900.94	11,354,531.70

(3) 应付持有公司 5% 以上(含 5%)表决权股份的股东单位款项情况

单位名称	期末数	期初数
陈烈权	6,045,813.47	
蔡鹤亭	36,950.56	
小　计	6,082,764.03	

(4) 金额较大的其他应付款性质或内容的说明

单位名称	期末数	款项性质及内容
荆州开发区财政局	20,000,000.00	财政局“壮腰”资金借款
陈烈权	6,045,813.47	拆借款
湖北郡泰医药化工有限公司	4,000,000.00	拆借款
小　计	30,045,813.47	

(5) 金额异常或比较期间变动异常的情况说明

其他应付款期末数较 2013 年期末数增加 1.92 倍计 2,179.44 万元，主要系公司本期向荆州开发区财政局取得“壮腰”资金借款所致。

24. 一年内到期的非流动负债

(1) 明细情况

项　目	期末数	期初数
一年内到期的长期借款	11,000,000.00	4,000,000.00
合　计	11,000,000.00	4,000,000.00

(2) 一年内到期的长期借款

1) 明细情况

项　目	期末数	期初数
保证及抵押借款	11,000,000.00	4,000,000.00
小　计	11,000,000.00	4,000,000.00

2) 金额前 5 名的一年内到期的长期借款

贷款单位	借款起始日	借款到期日	币种	年利率(%)	期末数	期初数
湖北银行股份有限公司荆州分行	2012.05.15	2014.07.14	RMB	6.00%	4,000,000.00	4,000,000.00
湖北银行股份有限公司荆州分行	2012.05.15	2015.04.16	RMB	6.765%	7,000,000.00	
小 计					11,000,000.00	4,000,000.00

25. 长期借款

(1) 明细情况

项 目	期末数	期初数
抵押借款	44,160,000.00	33,880,000.00
保证及抵押借款		7,000,000.00
合 计	44,160,000.00	40,880,000.00

(2) 金额前5名的长期借款

贷款单位	借款起始日	借款到期日	币种	年利率(%)	期末数	期初数
湖北荆州农村商业银行股份有限公司联合支行	2013.06.19	2018.03.27	RMB	6.00	15,000,000.00	15,000,000.00
湖北荆州农村商业银行股份有限公司联合支行	2014.03.06	2018.03.05	RMB	6.40	11,000,000.00	
湖北荆州农村商业银行股份有限公司联合支行	2013.05.28	2018.03.27	RMB	6.00	9,160,000.00	9,880,000.00
湖北荆州农村商业银行股份有限公司联合支行	2013.07.10	2018.03.27	RMB	6.00	9,000,000.00	9,000,000.00
湖北银行股份有限公司荆州分行	2012.05.15	2015.04.16	RMB	6.765		7,000,000.00
小 计					44,160,000.00	40,880,000.00

26. 其他非流动负债

(1) 明细情况

项 目	期末数	期初数
递延收益	46,832,999.98	49,507,000.00
合 计	46,832,999.98	49,507,000.00

(2) 政府补助明细

项　目	期初余额	本期新增补助金额	本期计入营业外收入金额	其他变动	期末余额	与资产相关/与收益相关
三甲酚产品专项财政补助资金	30,132,000.00		1,674,000.00		28,458,000.00	与资产相关
三甲基氢醌产品专项财政补助资金	14,875,000.00		750,000.00		14,125,000.00	与资产相关
“千人计划”创业项目－“三甲酚”启动资金	4,500,000.00		250,000.02		4,249,999.98	与资产相关
小　计	49,507,000.00		2,674,000.02		46,832,999.98	

27. 股本

(1) 明细情况

股东类别	2014.06.30	2013.12.31	2012.12.31
陈烈权	46,722,578.00	46,722,578.00	31,509,642.00
蔡鹤亭	17,121,995.00	17,121,995.00	11,547,050.00
王全胜	4,155,554.00	4,155,554.00	2,802,500.00
秦会玲	3,464,197.00	3,464,197.00	2,336,250.00
张光忠	148,281.00	148,281.00	100,000.00
陈强	148,281.00	148,281.00	100,000.00
代齐敏	133,452.00	133,452.00	90,000.00
荆州市能特投资合伙企业（有限合伙）	3,573,554.00	3,573,554.00	2,410,000.00
杭州联创永溢创业投资合伙企业(有限合伙)	8,896,815.00	8,896,815.00	6,000,000.00
浙江万轮投资合伙企业(有限合伙)	3,336,306.00	3,336,306.00	2,250,000.00
浙江满博投资管理有限公司	8,488,509.00	8,488,509.00	5,724,639.00
新疆合赢成长股权投资有限合伙企业	5,856,000.00	5,856,000.00	3,949,278.00
海得汇金创业投资江阴有限公司	2,928,000.00	2,928,000.00	1,974,639.00
杭州永宣永铭股权投资合伙企业(有限合伙)	4,852,925.00	4,852,925.00	3,272,806.00
天津红杉聚业股权投资合伙企业(有限合伙)	8,684,745.00	8,684,745.00	5,856,980.00
陈晓松	1,488,808.00	1,488,808.00	1,004,050.00
合　计	120,000,000.00	120,000,000.00	80,927,834.00

(2) 报告期股本变动情况及执行验资的会计师事务所名称和验资报告文号的说明

1)2012 年度

① 根据公司 2011 年度股东大会决议和修改后公司章程规定，公司申请以资本公积转增的方式增加注册资本 36,966,292.00 元。本次增资业经天健会计师事务所（特殊普通合伙）审验，并由其出具《验资报告》（天健验〔2012〕109 号）。公司于 2012 年 4 月 26 日办妥工商变更登记手续。

② 根据公司 2012 年 8 月 20 日 2012 年第三次临时股东大会决议审议通过的《关于员工股权激励方案的议案》和修改后的公司章程规定，公司以每股 2.50 元的价格向王全胜、张光忠、陈强、代齐敏和荆州市能特投资合伙企业（有限合伙）定向发行股票 3,500,000 股，增加注册资本 3,500,000.00 元，增加资本公积 5,250,000.00 元，同时确认股份支付成本 30,905,000.00 元。根据陈烈权与吴代炎签订的《股份转让协议》，陈烈权以 1,875,000.00 元的价格向吴代炎转让 750,000.00 元股份。本次增资业经湖北五环会计师事务所有限公司审验，并由其出具《验资报告》（鄂五环验字〔2012〕072 号）。公司于 2012 年 8 月 29 日办妥工商变更登记手续。

③ 根据公司、公司原股东与武汉循环经济产业投资基金（有限合伙）、新疆合赢成长股权投资有限合伙企业、海得汇金创业投资江阴有限公司及杭州永宣永铭股权投资合伙企业（有限合伙）于 2012 年 9 月 2 日签订的《能特科技股份有限公司投资协议》，并经公司 2012 年 9 月 12 日 2012 年第四次临时股东大会决议审议通过，公司申请增加注册资本 2,427,834.00 元，由武汉循环经济产业投资基金（有限合伙）、新疆合赢成长股权投资有限合伙企业、海得汇金创业投资江阴有限公司和浙江满博投资管理有限公司合计以 42,000,000.00 元认购，溢价 39,572,166.00 元计入资本公积；同时，张文琦将其持有公司的 12,692,806.00 元股份以 129,360,000.00 元转让给武汉循环经济产业投资基金（有限合伙）、新疆合赢成长股权投资有限合伙企业、海得汇金创业投资江阴有限公司、浙江满博投资管理有限公司及杭州永宣永铭股权投资合伙企业（有限合伙）。此次增资业经湖北五环会计师事务所有限公司审验，并由其出具《验资报告》（鄂五环验字〔2012〕081 号）。公司于 2012 年 9 月 13 日办妥工商变更登记手续。

④ 根据 2012 年 10 月 25 日陈烈权与吴代炎签订的《股份转让协议》，并经公司 2012 年 10 月 25 日 2012 年第五次临时股东大会决议审议通过，陈烈权以 1,875,000.00 元的价格受让吴代炎持有公司的 750,000.00 元股份。公司于 2012 年 11 月 06 日办妥工商备案登记手续。

⑤ 根据 2012 年 11 月 22 日陈烈权与杨志成签订的《股份转让协议》，并经公司 2012 年

11 月 22 日 2012 年第六次临时股东大会决议审议通过，陈烈权以 18,853,996.05 元的价格受让杨志成持有公司的 15,231,108.00 元股份。公司于 2012 年 12 月 13 日办妥工商备案登记手续。

⑥ 根据 2012 年 12 月 28 日陈烈权、武汉循环经济产业投资基金（有限合伙）、天津红杉聚业股权投资合伙企业（有限合伙）和陈晓松签订的《股份转让协议》，并经公司 2012 年 12 月 28 日 2012 年第七次临时股东大会决议审议通过，天津红杉聚业股权投资合伙企业（有限合伙）以 47,200,000.00 元的价格受让武汉循环经济产业投资基金（有限合伙）3,949,278.00 元股份，以 22,800,000.00 元的价格受让陈烈权持有公司的 1,907,702.00 元股份；陈晓松以 12,000,000.00 元的价格受让陈烈权持有公司的 1,004,050.00 元股份。公司于 2012 年 12 月 31 日办妥工商备案登记手续。

2)2013 年度

根据公司 2012 年股东大会决议和修改后的公司章程规定，公司申请增加注册资本 39,072,166.00 元，以资本公积转增，本次增资业经湖北五环会计师事务有限公司审验，并由其出具《验资报告》（鄂五环验字〔2013〕052 号），公司于 2013 年 5 月 24 日办妥工商变更登记手续。

28. 资本公积

(1) 明细情况

项　目	2014.6.30	2013.12.31	2012.12.31
资本溢价（股本溢价）	40,982,659.47	40,982,659.47	80,054,825.47
合　计	40,982,659.47	40,982,659.47	80,054,825.47

(2) 报告期内资本公积增减原因及依据说明详见本财务报表附注四股本之说明。

29. 盈余公积

(1) 明细情况

项　目	2014.6.30	2013.12.31	2012.12.31
法定盈余公积	8,440,055.88	8,440,055.88	3,346,262.86
合　计	8,440,055.88	8,440,055.88	3,346,262.86

(2) 报告期内盈余公积增减原因及依据说明

1）2012 年增加系根据 2012 年度公司实现净利润提取 10%的法定盈余公积 1,995,918.98 元。

2）2013 年增加系根据 2013 年度公司实现净利润提取 10%的法定盈余公积 5,093,793.02 元。

30. 未分配利润

（1）明细情况

项　目	2014.6.30	2013.12.31	2012.12.31
期初未分配利润	63,781,219.98	24,411,309.53	12,153,094.87
加：本期净利润	59,136,545.78	50,937,930.19	19,959,189.84
减：提取法定盈余公积		5,093,793.02	1,995,918.98
应付普通股股利	12,000,000.00	6,474,226.72	5,705,056.20
期末未分配利润	110,917,765.76	63,781,219.98	24,411,309.53

（2）其他说明

1）根据 2012 年 3 月 29 日公司 2011 年度股东大会会议决议审议通过公司 2011 年度利润分配方案，按 2011 年度实现净利润提取 10%的法定盈余公积，每 10 股派发现金股利 1.5 元（含税），共计派发现金股利 5,705,056.20 元（含税）。

2）根据 2013 年 4 月 29 日公司 2012 年度股东大会会议决议审议通过公司 2012 年度利润分配方案，按 2012 年度实现净利润提取 10%的法定盈余公积，每 10 股派发现金股利 0.8 元（含税），共计派发现金股利 6,474,226.72 元（含税）。

3）根据 2014 年 4 月 18 日公司 2013 年度股东大会会议决议审议通过公司 2013 年度利润分配预案，按 2013 年度实现净利润提取 10%的法定盈余公积，每 10 股派发现金股利 1 元（含税），共计派发现金股利 12,000,000.00 元（含税）。

（二）利润表项目注释

1. 营业收入/营业成本

（1）明细情况

项　目	2014 年 1-6 月	2013 年度	2012 年度
主营业务收入	196,082,733.28	214,313,140.85	183,736,163.46

其他业务收入	185,145.78	2,806,750.61	177,757.59
营业成本	112,537,408.61	143,631,185.10	116,784,115.78

(2) 主营业务收入/主营业务成本（分行业）

行业名称	2014年1-6月		2013年度		2012年度	
	收入	成本	收入	成本	收入	成本
医药中间体	196,082,733.28	112,310,276.63	214,313,140.85	140,825,147.39	183,736,163.46	116,730,963.57
小　计	196,082,733.28	112,310,276.63	214,313,140.85	140,825,147.39	183,736,163.46	116,730,963.57

(3) 主营业务收入/主营业务成本（分产品）

产品名称	2014年1-6月		2013年度		2012年度	
	收入	成本	收入	成本	收入	成本
2,3,5-三甲基氢醌	123,631,827.95	57,293,514.64	15,792,991.45	8,663,878.27		
2,3,6-三甲基苯酚	4,684,136.74	3,227,925.99	65,916,118.78	48,339,824.00		
孟鲁司特钠中间体	51,426,133.89	40,450,291.63	105,109,431.86	68,704,752.20	170,551,193.31	111,102,057.89
2,5-二甲基苯酚	6,709,965.35	3,052,314.68	2,946,153.86	1,421,029.73		
其他	9,630,669.35	8,286,229.69	24,548,444.90	13,695,663.19	13,184,970.15	5,628,905.68
小　计	196,082,733.28	112,310,276.63	214,313,140.85	140,825,147.39	183,736,163.46	116,730,963.57

(4) 主营业务收入/主营业务成本（分地区）

地区名称	2014年1-6月		2013年度		2012年度	
	收入	成本	收入	成本	收入	成本
国内市场	144,920,087.81	73,316,721.21	133,676,238.24	87,504,462.72	101,097,963.51	63,442,189.43
国外市场	51,162,645.47	38,993,555.42	80,636,902.61	53,320,684.67	82,638,199.95	53,288,774.14
小　计	196,082,733.28	112,310,276.63	214,313,140.85	140,825,147.39	183,736,163.46	116,730,963.57

(5) 公司前5名客户的营业收入情况

1) 2014年1-6月

客户名称	营业收入	占公司全部营业收入的比例(%)
吉林北沙制药有限公司	47,589,683.66	24.25
重庆长寿捷圆化工有限公司	34,762,366.54	17.71
北大医药股份有限公司	28,296,871.73	14.42
DR.REDDYS LABORATORIES LTD	14,383,683.92	7.33

浙江医药股份有限公司	12,982,906.02	6.61
小　计	138,015,511.87	70.32

2）2013 年度

客户名称	营业收入	占公司全部营业收入的比例(%)
北大医药股份有限公司	61,023,811.97	28.11
南京杰运化工有限公司	19,280,085.47	8.88
MOREPEN LABORATORIES LTD	16,480,416.53	7.59
MSN PHARMA CHEM PVT LTD	15,958,937.24	7.35
DR.REDDYS LABORATORIES LTD	15,270,900.03	7.03
小　计	128,014,151.24	58.96

3）2012 年度

客户名称	营业收入	占公司全部营业收入的比例(%)
南京杰运化工有限公司	34,259,529.91	18.63
江苏汇鸿国际集团中鼎控股股份有限公司	32,623,931.62	17.74
DR.REDDYS LABORATORIES LTD	22,861,162.89	12.43
PORUS LABORATORIES PVT LTD	20,638,244.34	11.22
北京智通润康科技有限公司	15,798,195.73	8.59
小　计	126,181,064.49	68.61

2. 营业税金及附加

项　目	2014 年 1-6 月	2013 年度	2012 年度	计缴标准
城市维护建设税	250,182.11	357,715.60		详见本财务报表附注税项之说明
教育费附加	107,220.91	153,306.69		
地方教育费附加	71,480.60	102,204.46		
堤防维护费	71,480.60	102,204.46		
合　计	500,364.22	715,431.21		

3. 销售费用

(1) 明细情况

项　目	2014 年 1-6 月	2013 年度	2012 年度
职工薪酬	344,839.75	477,336.55	223,670.50
佣金	711,851.28	1,795,745.42	1,609,107.15
运输费	882,710.13	976,033.43	192,885.63
保险费	353,538.49	723,693.74	178,429.07
宣传费	142,483.00	722,045.03	105,231.83
业务经营及差旅费	44,281.07	180,490.93	84,999.75
其他费用	7,952.84	5,665.44	18,736.81
合　计	2,487,656.56	4,881,010.54	2,413,060.74

(2) 金额异常或比较期间变动异常的情况说明

销售费用 2013 年度发生额较 2012 年度增加 1.02 倍计 246.79 万元，系公司 2013 年开始销售三甲基苯酚和二甲基苯酚等新产品，宣传费、运输费、保险费等增加所致。

4. 管理费用

(1) 明细情况

项　目	2014 年 1-6 月	2013 年度	2012 年度
工资及福利费	3,625,233.88	3,733,479.92	2,752,219.84
研究开发费	4,652,767.23	4,776,525.72	5,713,124.48
折旧和摊销	1,787,227.80	3,924,773.61	1,904,756.90
办公费及招待费	691,111.95	1,254,124.29	1,251,411.46
税金	494,548.51	673,454.85	652,062.89
排污费	400,000.00	724,580.00	54,473.00
车辆费用	167,882.80	391,084.99	464,523.86
股份支付成本			30,905,000.00
其他费用	585,763.67	1,210,094.42	995,926.14
合　计	12,404,535.84	16,688,117.80	44,693,498.57

(2) 金额异常或比较期间变动异常的情况说明

管理费用 2013 年度发生额较 2012 年度减少 62.66%计 2,800.54 万元，主要系公司 2012

年度确认股份支付成本 3,090.50 万元。

5. 财务费用

项　目	2014 年 1-6 月	2013 年度	2012 年度
利息支出	3,353,778.89	2,713,340.55	3,541,750.66
利息收入	-105,775.41	-1,628,891.31	-830,445.78
汇兑损益	-226,628.39	1,039,720.35	351,862.19
手续费	330,669.15	412,838.87	320,989.85
合　计	3,352,044.24	2,537,008.46	3,384,156.92

6. 资产减值损失

项　目	2014 年 1-6 月	2013 年度	2012 年度
坏账损失	1,867,518.09	955,212.19	1,032,086.63
合　计	1,867,518.09	955,212.19	1,032,086.63

7. 投资收益

项　目	2014 年 1-6 月	2013 年度	2012 年度
信托投资收益			35,888.89
合　计			35,888.89

8. 营业外收入

(1) 明细情况

项　目	2014 年 1-6 月	2013 年度	2012 年度
政府补助	6,346,633.78	12,486,593.33	13,292,400.00
赔款收入			900,000.00
其他		42,180.28	18,800.00
合　计	6,346,633.78	12,528,773.61	14,211,200.00

(2) 政府补助明细

补助项目	2014 年 1-6 月	2013 年度	2012 年度	与资产相关/与收益相关	说明

三甲酚产品专项财政补助资金	1,674,000.00	3,348,000.00		与资产相关	荆开管办函〔2010〕18号、鄂发改投资〔2012〕1124号
三甲基氢醌产品专项财政补助资金	750,000.00	125,000.00		与资产相关	荆开管办函〔2012〕16号
“千人计划”创业项目－“三甲酚”启动资金	250,000.02	500,000.00		与资产相关	荆财预字〔2012〕59号
发展促进资金	350,000.00			与收益相关	鄂财商发〔2013〕60号
财政专项补助资金	3,252,633.76	3,653,593.33	2,592,400.00	与收益相关	荆财预字〔2012〕60号文、荆州经济开发区财政局拨付的企业扶持资金等
出口创汇财政补助资金		3,360,000.00		与收益相关	荆开管办函〔2013〕5号
千人计划生活补助款		1,500,000.00		与收益相关	中央千人计划及湖北省百人计划政策
技术创新财政补助资金			10,700,000.00	与收益相关	荆开管办函〔2012〕15号文
其他	70,000.00			与收益相关	鄂财企发〔2013〕133号
小　计	6,346,633.78	12,486,593.33	13,292,400.00		

9. 营业外支出

项　目	2014年1-6月	2013年度	2012年度
非流动资产处置损失合计			10,369.01
其中：固定资产处置损失			10,369.01
对外捐赠	200,000.00	600,000.00	1,210,000.00
合　计	200,000.00	600,000.00	1,220,369.01

10. 所得税费用

项　目	2014年1-6月	2013年度	2012年度
按税法及相关规定计算的当期所得税	10,008,577.38	8,246,295.36	16,725,348.56
递延所得税调整	119,862.12	456,474.22	-8,050,816.11
合　计	10,128,439.50	8,702,769.58	8,674,532.45

11. 基本每股收益和稀释每股收益的计算过程

(1) 基本每股收益的计算过程

报告期利润	每股收益(元/股)					
	基本每股收益			稀释每股收益		
	2014年1-6月	2013年度	2012年度	2014年1-6月	2013年度	2012年度
归属于公司普通股股东的净利润	0.49	0.42	0.18	0.49	0.42	0.18
扣除非经常性损益后归属于公司普通股股东的净利润	0.45	0.34	0.35	0.45	0.34	0.35

(2) 基本每股收益的计算过程

项　目	序号	2014年1-6月	2013年度	2012年度
归属于公司普通股股东的净利润	A	59,136,545.78	50,937,930.19	19,959,189.84
非经常性损益	B	5,224,638.71	10,139,457.57	-19,832,288.10
扣除非经常性损益后的归属于公司普通股股东的净利润	C=A-B	53,911,907.07	40,798,472.62	39,791,477.94
期初股份总数	D	120,000,000.00	80,927,834.00	38,033,708.00
因公积金转增股本或股票股利分配等增加股份数	E1		39,072,166.00	36,966,292.00
2013年资本公积转赠股本重新计算2012年股份增加数	E2			37,066,306.23
第一次发行新股或债转股等增加股份数	F1			3,500,000.00
增加股份次月起至报告期期末的累计月数	G1			4
第二次发行新股或债转股等增加股份数	F2			2,427,834.00
增加股份次月起至报告期期末的累计月数	G2			3
因回购等减少股份数	H			
减少股份次月起至报告期期末的累计月数	I			
报告期缩股数	J			
报告期月份数	K	6	12	12
发行在外的普通股加权平均数	L=D+E+F×G/K-H×I/K-J	120,000,000.00	120,000,000.00	113,839,931.40
基本每股收益	M=A/L	0.49	0.42	0.18
扣除非经常损益基本每股收益	N=C/L	0.45	0.34	0.35

(3) 稀释每股收益的计算过程同基本每股收益的计算过程。

(三) 现金流量表项目注释

1. 收到其他与经营活动有关的现金

项　目	2014 年 1-6 月	2013 年度	2012 年度
政府补助	3,672,633.76	8,513,593.33	13,292,400.00
收到保证金	14,518,407.80	4,900,640.00	4,103,374.00
往来款	6,745,813.47	7,424,194.00	26,529,000.00
利息收入	105,775.41	1,628,891.31	830,445.78
其他	974,811.16	1,392,346.86	1,115,084.27
合　计	26,017,441.60	23,859,665.50	45,870,304.05

2. 支付其他与经营活动有关的现金

项　目	2014 年 1-6 月	2013 年度	2012 年度
付现费用	7,051,021.84	10,392,128.50	9,075,669.96
往来款	4,133,204.00	5,829,000.00	23,700,000.00
捐赠支出	200,000.00	600,000.00	1,210,000.00
支付保证金	5,359,976.53	14,518,407.80	4,900,640.00
其他	979,660.70	249,185.09	499,954.75
合　计	17,723,863.07	31,588,721.39	39,386,264.71

3. 收到其他与投资活动有关的现金

项　目	2014 年 1-6 月	2013 年度	2012 年度
与资产相关的政府补助			31,480,000.00
合　计			31,480,000.00

4. 收到其他与筹资活动有关的现金

项　目	2014 年 1-6 月	2013 年度	2012 年度
收到财政局借款	20,000,000.00	15,200,000.00	

合　计	20,000,000.00	15,200,000.00	

5. 支付其他与筹资活动有关的现金

项　目	2014 年 1-6 月	2013 年度	2012 年度
归还财政局借款	15,200,000.00		
合　计	15,200,000.00		

6. 现金流量表补充资料

(1) 现金流量表补充资料

补充资料	2014 年度 1-6 月	2013 年度	2012 年度
1) 将净利润调节为经营活动现金流量：			
净利润	59,136,545.78	50,937,930.19	19,959,189.84
加：资产减值准备	1,867,518.09	955,212.19	1,032,086.63
固定资产折旧、油气资产折耗、生产性生物资产折旧	11,577,232.02	12,526,723.95	5,010,589.01
无形资产摊销	695,305.34	1,343,280.75	1,095,064.80
长期待摊费用摊销			
处置固定资产、无形资产和其他长期资产的损失(收益以“－”号填列)			10,369.01
固定资产报废损失(收益以“－”号填列)			
公允价值变动损失(收益以“－”号填列)			
财务费用(收益以“－”号填列)	2,758,420.30	3,753,060.90	3,893,612.85
投资损失(收益以“－”号填列)			-35,888.89
递延所得税资产减少(增加以“－”号填列)	119,862.12	456,474.22	-8,050,816.11
递延所得税负债增加(减少以“－”号填列)			
存货的减少(增加以“－”号填列)	-19,215,333.23	6,009,247.62	-29,856,919.62
经营性应收项目的减少(增加以“－”号填列)	-39,882,481.84	-52,928,804.62	-32,169,729.98
经营性应付项目的增加(减少以“－”号填列)	19,370,038.68	21,182,985.80	44,831,283.06
其他			
经营活动产生的现金流量净额	36,427,107.26	44,236,111.00	5,718,840.60

2）不涉及现金收支的重大投资和筹资活动：			
债务转为资本			
一年内到期的可转换公司债券			
融资租入固定资产			
3）现金及现金等价物净变动情况：			
现金的期末余额	904,248.76	6,001,310.54	30,871,135.09
减：现金的期初余额	6,001,310.54	30,871,135.09	19,665,620.71
加：现金等价物的期末余额			
减：现金等价物的期初余额			
现金及现金等价物净增加额	-5,097,061.78	-24,869,824.55	11,205,514.38

（2）现金和现金等价物的构成

项　目	2014.6.30	2013.12.31	2012.12.31
1）现金	904,248.76	6,001,310.54	30,871,135.09
其中：库存现金	4,382.99	12,362.83	7,889.37
可随时用于支付的银行存款	895,395.48	5,983,201.90	30,863,234.84
可随时用于支付的其他货币资金	4,470.29	5,745.81	10.88
可用于支付的存放中央银行款项			
存放同业款项			
拆放同业款项			
2）现金等价物			
其中：三个月内到期的债券投资			
3）期末现金及现金等价物余额	904,248.76	6,001,310.54	30,871,135.09

（3）现金流量表补充资料的说明

其中，2014 年 6 月 30 日货币资金余额中包含 5,359,976.53 元银行承兑汇票保证金不属于现金及现金等价物；2013 年 12 月 31 日货币资金余额包含 14,518,407.80 元银行承兑汇票保证金不属于现金及现金等价物；2012 年 12 月 31 日余额中货币资金包含银行承兑汇票保证金 3,177,440.00 元和定期存单质押 1,723,200.00 元不属于现金及现金等价物。

五、关联方及关联交易

（一）关联方情况

1. 本公司的实际控制人情况

股东名称	关联关系	对本公司的持股比例(%)	对本公司的表决权比例(%)
陈烈权	控股股东	38.94	38.94

2. 本公司的其他关联方情况

(1) 本公司的其他关联方

其他关联方名称	其他关联方与本公司关系	组织机构代码
荆州市能特投资合伙企业(有限合伙)	股东	05260210—X
蔡鹤亭	股东	
王全胜	董事、董事会秘书	
詹驰	财务总监	
杨剑	副总经理	

（二）关联交易情况

1. 关联担保情况

担保方	被担保方	担保金额	担保起始日	担保到期日	担保是否已经履行完毕
陈烈权	本公司	13,000,000.00	2013.10.11	2014.10.11	否
陈烈权	本公司	8,900,000.00	2013.10.15	2014.10.15	否
陈烈权	本公司	9,000,000.00	2013.11.13	2014.11.13	否
陈烈权	本公司	4,000,000.00	2012.5.15	2014.7.14	否
陈烈权	本公司	7,000,000.00	2012.5.15	2015.4.16	否
陈烈权	本公司	26,685,924.16	2014.2.27	2014.11.25	否
小 计		68,585,924.16			

2. 关联方资金拆借

关联方	累计拆入金额	累计偿还金额	期末余额
2014年1-6月			
陈烈权	12,675,813.47	6,630,000.00	6,045,813.47

（三）关联方应收应付款项

1. 应收关联方款项

单位名称	2014.06.30		2013.12.31		2012.12.31	
	账面余额	坏账准备	账面余额	坏账准备	账面余额	坏账准备
其他应收款						
詹驰	150,000.00	7,500.00				
杨剑	58,000.00	2,900.00	8,424.22	421.21		
小　计	208,000.00	10,400.00	8,424.22	421.21		

2．应付关联方款项

单位名称	2014.06.30	2013.12.31	2012.12.31
其他应付款			
陈烈权	6,045,813.47		
蔡鹤亭	36,950.56		
荆州市能特投资合伙企业(有限合伙)	45,533.91		
王全胜	8,968.00		
詹驰		423,648.00	
小　计	6,137,265.94	423,648.00	

（四）关键管理人员薪酬

2014 年度 1-6 月、2013 年度和 2012 年度，本公司关键管理人员报酬总额分别为 67.20 万元、148.94 万元和 101.62 万元。

六、或有事项

截至资产负债表日，本公司不存在需要披露的重大或有事项。

七、承诺事项

截至资产负债表日，本公司不存在需要披露的重大承诺事项。

八、资产负债表日后事项

根据公司 2014 年 7 月 21 日二届六次董事会决议审议通过的《关于同意各股东转让公司股权的议案》，公司各股东拟将其持有的公司合计 100%股权全部转让给福建冠福现代家用股份有限公司（以下简称冠福家用），各股东与冠福家用拟签署冠福家用与公司全体股东关于以支付现金及发行股份方式购买公司 100%股份的附条件生效协议及与本次交易相关的盈利预

测补偿协议及其他相关补充协议。截至本财务报告报出日，上述协议尚未签署。

九、其他重要事项

截至资产负债表日，本公司不存在需要披露的其他重要事项。

十、其他补充资料

（一）非经常性损益

非经常性损益明细表

项　目	2014 年 1-6 月	2013 年度	2012 年度
非流动性资产处置损益，包括已计提资产减值准备的冲销部分			-10,369.01
越权审批，或无正式批准文件，或偶发性的税收返还、减免			
计入当期损益的政府补助（与公司正常经营业务密切相关，符合国家政策规定、按照一定标准定额或定量持续享受的政府补助除外）	6,346,633.78	12,486,593.33	13,292,400.00
计入当期损益的对非金融企业收取的资金占用费			
企业取得子公司、联营企业及合营企业的投资成本小于取得投资时应享有被投资单位可辨认净资产公允价值产生的收益			
非货币性资产交换损益			
委托他人投资或管理资产的损益			35,888.89
因不可抗力因素，如遭受自然灾害而计提的各项资产减值准备			
债务重组损益			
企业重组费用，如安置职工的支出、整合费用等			
交易价格显失公允的交易产生的超过公允价值部分的损益			
同一控制下企业合并产生的子公司期初至合并日的当期净损益			
与公司正常经营业务无关的或有事项产生的损益			
除同公司正常经营业务相关的有效套期保值业务外，持有交易性金融资产、交易性金融负债产生的公允价值变动损益，以及处置交易性金融资产、交易性金融负债和可供出售金融资产取得的投资收益			
单独进行减值测试的应收款项减值准备转回			

对外委托贷款取得的损益			
采用公允价值模式进行后续计量的投资性房地产公允价值变动产生的损益			
根据税收、会计等法律、法规的要求对当期损益进行一次性调整对当期损益的影响			
受托经营取得的托管费收入			
除上述各项之外的其他营业外收入和支出	-200,000.00	-557,819.72	-291,200.00
股份支付成本			-30,905,000.00
小　计	6,146,633.78	11,928,773.61	-17,878,280.12
减：企业所得税影响数（所得税减少以“－”表示）	921,995.07	1,789,316.04	1,954,007.98
少数股东权益影响额(税后)			
归属于母公司所有者的非经常性损益净额	5,224,638.71	10,139,457.57	-19,832,288.10

（二）净资产收益率

1. 明细情况

报告期利润	加权平均净资产收益率（%）		
	2014 年 1-6 月	2013 年度	2012 年度
归属于公司普通股股东的净利润	22.85	24.27	16.68
扣除非经常性损益后归属于公司普通股股东的净利润	20.83	19.44	33.25

2. 计算过程

项　目	序号	2014 年 1-6 月	2013 年度	2012 年度
归属于公司普通股股东的净利润	A	59,136,545.78	50,937,930.19	19,959,189.84
非经常性损益	B	5,224,638.71	10,139,457.57	-19,832,288.10
扣除非经常性损益后的归属于公司普通股股东的净利润	C=A-B	53,911,907.07	40,798,472.62	39,791,477.94
归属于公司普通股股东的期初净资产	D	233,203,935.33	188,740,231.86	92,831,098.22
第一次发行新股或债转股等新增的、归属于公司普通股股东的净资产	E1			8,750,000.00

新增净资产次月起至报告期期末的累计月数	F1			4
第二次发行新增或者转股等新增的、归属于公司普通股股东的净资产	Ej			82,000,000.00
新增净资产次月起至报告期期末的累计月数	F2			8
回购或现金分红等减少的、归属于公司普通股股东的净资产	G	72,000,000.00	6,474,326.72	5,705,004.20
减少净资产次月起至报告期期末的累计月数	H	7	8	9
因限制性股票回购等原因导致的净资产增减变动	I			30,905,000.00
增加净资产次月起至报告期期末的累计月数	J			3
报告期月份数	K	6	12	12
加权平均净资产	L=D+A/2+E×F/K-G×H/K±I×J/K	258,772,208.22	209,601,045.81	118,674,917.66
加权平均净资产收益率	M=A/L	22.82	24.27	16.68
扣除非经常损益加权平均净资产收益率	N=C/L	20.83	18.84	33.23

企业法人营业执照

副本编号：2－2

（副　本）

注册号　350000100021905

名　　称　福建冠福现代家用股份有限公司

住　　所　德化县浔中镇土坂村

法定代表人姓名　林文智

注 册 资 本　肆亿零玖佰贰拾陆万圆整

实 收 资 本　肆亿零玖佰贰拾陆万圆整

公 司 类 型　股份有限公司(上市)

经 营 范 围　日用及工艺美术陶瓷制品、竹、藤、棕、草工艺美术品、纸制品、家用塑料制品、玻璃制品、不锈钢制品的加工、制造、销售；陶瓷制品原辅材料的销售；仓储；对外贸易；商务信息咨询；企业管理信息咨询；工业设备的技术研究开发；计算机技术研究开发；日用品、文化体育用品及器材、建材及化工产品（不含危险品）、五金交电及电子产品、针纺织品的销售。（以上经营范围涉及许可经营项目的，应在取得有关部门的许可后方可经营）

成 立 日 期　二〇〇二年九月二十八日

营 业 期 限　自 二〇〇二年九月二十八日　至 二〇五二年九月二十七日

须　知

1．《企业法人营业执照》是企业法人资格和合法经营的凭证。
2．《企业法人营业执照》分为正本和副本，正本和副本具有同等法律效力。
3．《企业法人营业执照》正本应当置于住所的醒目位置。
4．《企业法人营业执照》不得伪造、涂改、出租、出借、转让。
5．登记事项发生变化，应当向公司登记机关申请变更登记，换领《企业法人营业执照》。
6．每年三月一日至六月三十日，应当参加年度检验。
7．《企业法人营业执照》被吊销后，不得开展与清算无关的经营活动。
8．办理注销登记，应当交回《企业法人营业执照》正本和副本。
9．《企业法人营业执照》遗失或者毁坏的，应当在公司登记机关指定的报刊上声明作废，申请补领。

年度检验情况

二〇　年十　月二十七

营业执照

(副 本)

注册号 421000000074403

名　　称	能特科技股份有限公司
类　　型	股份有限公司(非上市)
住　　所	荆州开发区东方大道
法定代表人	陈烈权
注册资本	12000万元整
成立日期	2010年5月31日
营业期限	长期
经营范围	非国家禁止类、限制类新型医药中间技术产品的研发、生产、销售，相关技术服务与技术转让；非国家禁止无污染的其它化工产品研发、生产、销售；进出口业务经营（国家限制的商品和技术除外）。（以上经营范围涉及到法律、法规及国务院决定需办理前置审批的项目不得经营）

登记机关

2014年 6月 4日

委托方承诺函

坤元资产评估有限公司：

因福建冠福现代家用股份有限公司拟发行股份及支付现金购买资产，为此委托坤元资产评估有限公司对涉及该经济行为的能特科技股份有限公司的股东全部权益价值进行评估。为确保评估机构客观、公正、合理地进行资产评估，承诺如下，并承担相应的法律责任：

1. 资产评估所对应的经济行为符合国家规定；
2. 委托评估的资产范围与本次经济行为涉及的资产范围一致，不重复不遗漏；
3. 所提供的资料真实、准确、完整，有关重大事项充分揭示；
4. 不干预评估机构和评估人员独立客观公正执业；
5. 接受评估行政主管部门的监督检查。

委托方：福建冠福现代家用股份有限公司

企业负责人：

二〇一四年七月十二日

被评估单位承诺函

坤元资产评估有限公司：

因福建冠福现代家用股份有限公司拟发行股份及支付现金购买资产，为此委托坤元资产评估有限公司对涉及该经济行为的我公司的股东全部权益价值进行评估。为确保评估机构客观、公正、合理地进行资产评估，承诺如下，并承担相应的法律责任：

1. 资产评估所对应的经济行为符合国家规定，并已经得到批准；

2. 委托评估的资产范围与本次经济行为涉及的资产范围一致，不重复、不遗漏；

3. 所提供的财务会计及其他资料真实、准确、完整，有关重大事项充分揭示；

4. 纳入评估范围的资产权属明晰，所提供的资产权属证明文件合法有效；

5. 所提供的公司生产经营管理等资料是客观、真实、完整、合理的；

6. 截至评估基准日，我公司已提供与评估对象有关的资产抵押、质押等或有事项；

7. 我公司不存在评估基准日至评估报告完成日所发生的涉及上述评估对象的期后事项；

8. 不干预评估机构和评估人员独立、客观、公正执业；

9. 接受评估行政主管部门的监督检查。

被评估单位：[illegible]股份有限公司

企业负责人：[illegible]

二〇一四年七月十二日

注册资产评估师承诺函

福建冠福现代家用股份有限公司：

受贵公司委托，我们对福建冠福现代家用股份有限公司拟发行股份及支付现金购买资产涉及的能特科技股份有限公司股东全部权益，以 2014 年 6 月 30 日为基准日进行了评估，形成了资产评估报告。在本报告中披露的假设条件成立的前提下，我们承诺如下：

1. 具备相应的执业资格。
2. 评估对象和评估范围与评估业务约定书的约定一致。
3. 对评估对象及其所涉及的资产进行了必要的核实。
4. 根据资产评估准则和相关评估规范选用了适当的评估方法。
5. 充分考虑了影响评估价值的主要因素。
6. 评估结论合理。
7. 评估工作未受到干预并独立进行。

注册资产评估师：

二〇一四年七月二十六日

中华人民共和国建设部监制

建房注册号： 42014

荆州 房权证 玉 字第 201001812 号

根据《中华人民共和国宪法》、《中华人民共和国城市房地产管理法》，为保护房屋所有权人的合法权益，对所有权人申请登记的本证所列房产，经审查属实，特发此证。

发证机关(章)

房屋所有权人	[redacted]
所 属 街 道	[redacted]
丘（地）号	产别

房屋状况	幢号	层号	结构	总层数	所在层数	建筑面积（平方米）	设计用途
	1		钢结	1		[redacted]	厂房
	2		钢结构	1		633.36	厂房
	3		钢结构	1		[redacted]	仓储

共有人 等 人 共有权证号分 至

土地使用情况摘要

土地证号		使用面积（平方米）	
权属性质		使用年限	年 月 日至 年 月 日

[redacted]

权利人	权利种类	权利范围	权利价值（元）	登记日期	存续期限	注销日期

附 记

[redacted]

[redacted]

房屋分丘平面图

图幅号
丘　号

N

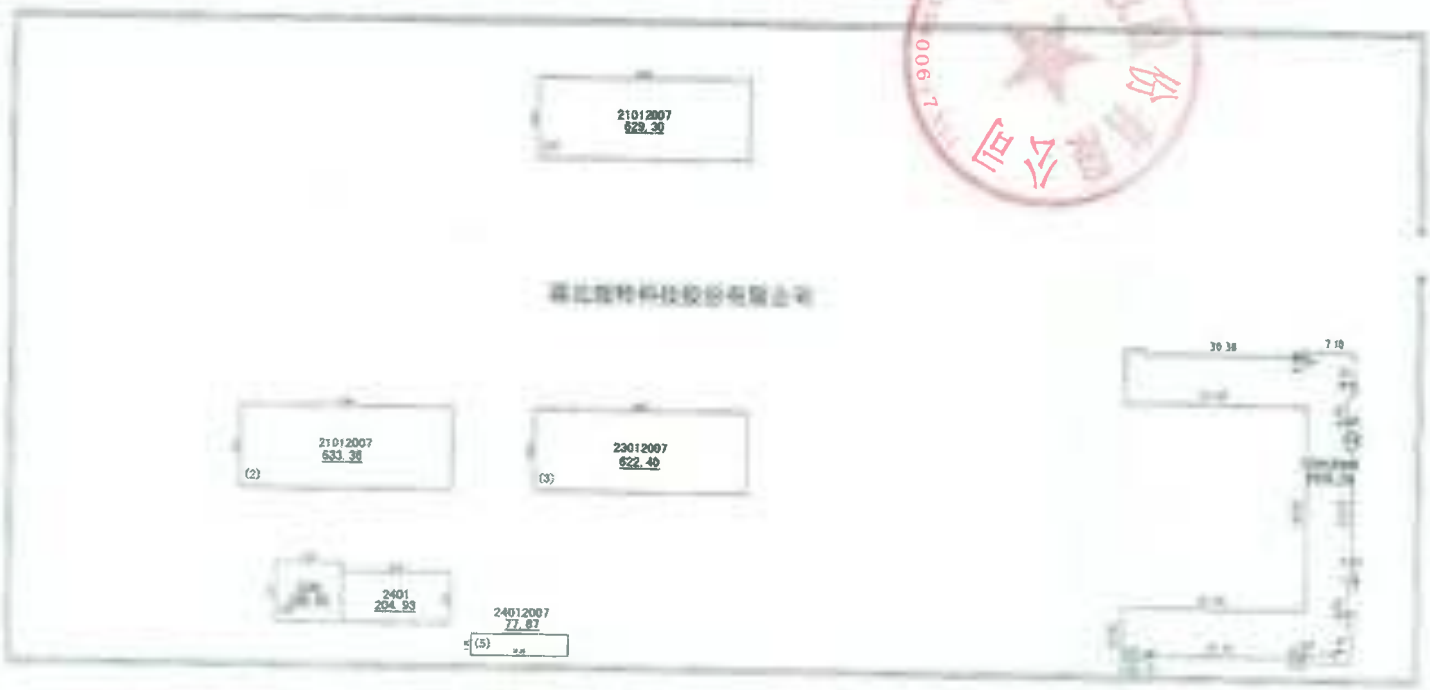

荆州 房权证 玉 字第 201[illegible]9991 号

房屋所有权人	能特科技股份有限公司
共有情况	
坐落地点	荆州开发区东方大道7-9栋
登记时间	2013-04-28
房屋性质	
规划用途	质检楼

房屋状况	总层数	建筑面积(m²)	套内建筑面积(m²)	其他
	2	563.20		
	1	520.13		
	1	809.40		

土地状况	地号	土地使用权取得方式	土地使用年限
		出让	2010-07-29 至 2056-10-24 止

附记
7栋规划用途为：质检楼 8栋规划用途为：成品库 9栋规划用途为：仓库

填发单位(盖章)

2013 4 28

荆州 房权证 玉 字第 2013x0992 号

房屋所有权人	能特科技股份有限公司			
共有情况				
房屋坐落	荆州开发区东方大道22-24栋			
登记时间	2013-04-28			
房屋性质				
规划用途	精馏车间			
房屋状况	总层数	建筑面积 (m²)	套内建筑面积 (m²)	其他
	4	299.09		
	1	287.68		
	1	266.60		
土地状况	地号	土地使用权取得方式	土地使用年限	
		出让	2010-07-29 起 2056-10-24 止	

附 记

22栋规划用途为：精馏车间
23栋规划用途为：车间
24栋规划用途为：车间

荆州市国土资源局（印）
2013 4 28

荆州 房权证 玉 字第 201300993 号

房屋所有权人	能特科技股份有限公司
共有情况	
房屋坐落	荆州开发区东方大道19-21栋
登记时间	2013-04-28
房屋性质	
规划用途	车间

房屋状况	总层数	建筑面积(m²)	套内建筑面积(m²)	其他
	2	1582.37		
	4	337.79		
	1	823.68		

土地状况	地号	土地使用权取得方式	土地使用年限
		出让	2009-07-29 至 2056-10-24 止

附 记

19栋规划用途为：车间
20栋规划用途为：车间
21栋规划用途为：仓库

填发单位（签章）

2013 4 28

荆州 房权证 玉 字第 201300994 号

房屋所有权人	能特科技股份有限公司
共有情况	
房屋坐落	荆州开发区东方大道13-15栋
登记时间	2013-04-28
房屋性质	
规划用途	车间

房屋状况	总层数	建筑面积(m²)	套内建筑面积(m²)	其他
	2	2390.07		
	1	134.05		
	1	228.59		

土地状况	地号	土地使用权取得方式	土地使用年限
		出让	2010-07-29 至 2060-10-24 止

附 记

13栋规划用途为：车间
14栋规划用途为：烘房
15栋规划用途为：烘房

填发机构（盖章）

2013 4 28

102

荆州 房权证 玉 字第 201300995 号

房屋所有权人	能特科技股份有限公司
共有情况	
房屋坐落	荆州开发区东方大道16-18栋
登记时间	2013-04-28
房屋性质	
规划用途	烘房

房屋状况	总层数	建筑面积(m²)	套内建筑面积(m²)	其他
	1	189.21		
	1	384.03		
	2	1477.98		

土地状况	地号	土地使用权取得方式	土地使用年限
		出让	2010-07-29 至 2050-10-24 止

附 记

16栋规划用途为：烘房
17栋规划用途为：烘房
18栋规划用途为：车间

2013 4 28

荆州 房权证 玉 字第 201300996 号

房屋所有权人	能特科技股份有限公司
共有情况	
房屋坐落	荆州开发区东方大道10-12栋
登记时间	2013-04-28
房屋性质	
规划用途	仓库

房屋状况	总层数	建筑面积 (m²)	套内建筑面积 (m²)	其他
	1	826.68		
	1	1176.02		
	2	1942.66		

土地状况	地号	土地使用权取得方式	土地使用年限
		出让	2010-07-29 至

附 记
10栋规划用途为：仓库 11栋规划用途为：仓库 12栋规划用途为：车间

2013 4 28

中华人民共和国住房和城乡建设部制(2012版)

建房注册号：4201[illegible]

根据《中华人民共和国物权法》，房屋他项权证书是权利人享有房屋他项权利的证明。

登记机构[illegible]日

房产证

不动产登记

房地产

土地他项证

荆州 房他证 荆州开发区第 2013001950 号

房屋他项权利人	湖北银行股份有限公司荆州锦绣支行
房屋所有权人	能特科技股份有限公司
房屋所有权证号	201001812、201001811、201300991、201300994
房屋坐落	荆州开发区东方大道
他项权利种类	抵押
债权数额	14200000
登记时间	2013-10-11

附 记
最高额抵押权： 201300994、201300995、201300993、201300992

土地他项权利人	荆州市商业银行银海支行		
义 务 人	湖北能特科技股份有限公司		
座 落	荆州开发区东方大道		
地 号	060004465	图 号	
权属性质	国有建设用地使用权	使用权面积	49700.83 M²
地类（用途）	工业用地	使用权类型	出让

为保护土地他项权利人的合法权益，对土地权利人申请登记的本证所列土地他项权利，经审查核实，准予登记，颁发此证。

他项权利种类及范围	1、抵押权利、抵押金额及抵押期限约定按下述。 2、抵押期间抵押人处置下述土地，全部抵押金额方抵押权人同意后方可处置，处置所得500万元，一部偿还抵押金额500万元，抵押期限：2015年8月30日。
设定日期	2015年07月30日
权利顺序	该抵押登记的顺序为第1号
存续期限	
记 事	

附图粘贴线

证书监制机关

（盖章）

30 日

荆州 房权证 玉 字第 201300997 号

房屋所有权人	能特科技股份有限公司			
共有情况				
房屋坐落	荆州开发区新东方大道西侧(深圳大道)1、4栋			
登记时间	2013-04-28			
房屋性质				
规划用途	质检楼			
房屋状况	总层数	建筑面积(m²)	套内建筑面积(m²)	其他
	3	1242.81		
	3	1238.35		
	[illegible]			
土地状况	地号	土地使用权取得方式	土地使用年限	
		出让		至 年

附 记

1栋规划用途为：质检楼
4栋规划用途为：车间

填发机关（盖章）

2013年04月28日

荆州 房权证 玉 字第 201300998 号

房屋所有权人	能特科技股份有限公司
共有情况	
房屋坐落	荆州开发区新东方大道西侧(深圳大道)2、3栋
登记时间	2013-04-28
房屋性质	
规划用途	仓库

	总层数	建筑面积 (m²)	套内建筑面积 (m²)	其 他
房屋状况	1	830.05		
	1	830.05		
	[illegible]			

土地状况	地号	土地使用权取得方式	土地使用年限
		出让	至

附 记
2栋规划用途为：仓库 3栋规划用途为：仓库

荆发[illegible]证登记专用章

2013 4 28

109

荆州 房权证 五 字第 201301701 号

权利人	能特科技股份有限公司
共有权况	
坐落	荆州开发区新东方大道西侧
权利性质	
规划用途	仓库
总层数	建筑面积 (m²)	套内建筑面积 (m²)	其他
1	820.51		
1	626.68		
1	2681.34		

地号	土地使用权取得方式	土地使用年限
	出让	2012-11-19 至 2062-07-29 止

附记

5栋规划用途为：仓库
6栋规划用途为：仓库
7栋规划用途为：研发和仓库

荆州市房产管理局

2013 5 30

荆房第二地房字证

荆州 房权证 玉 字第 201301704 号

房屋所有权人	能特科技股份有限公司
共有情况	
房屋坐落	荆州开发区新东方大道西侧
登记时间	2013-05-29
房屋性质	
规划用途	车间

房屋状况

总层数	建筑面积 (m²)	套内建筑面积 (m²)	其他
1	582.20		
1	633.82		
5	5529.01		

土地状况

地号	土地使用权取得方式	土地使用年限
	出让	2012-11-19 至 2062-07-20 止

8
9
10

附记

8栋规划用途为：车间
9栋规划用途为：车间
10栋规划用途为：车间

填发单位（盖章）

2013 5 30

荆州 房权证 玉 字第 201301703 号

房屋所有权人	能特科技股份有限公司
共有情况	
房屋坐落	荆州开发区新东方大道西侧
登记时间	2013-05-29
房屋性质	
规划用途	车间

房屋状况	总层数	建筑面积(m²)	套内建筑面积(m²)	其他
	2	644.73		
	1	171.70		
	1	216.88		

土地状况	证号	土地使用权取得方式	土地使用年限
		出让	2011-11-19 至 2061-07-20 止

附 记

14栋规划用途为：车间
12栋规划用途为：车间
13栋规划用途为：车间

填发机关

2013

荆州房权证 长 字第 201400403 号

房屋所有权人	能特科技股份有限公司			
共有情况				
房屋坐落	荆州开发区新东方大道（深圳大道）北二[illegible]			
登记时间	2014-02-21			
房屋性质				
规划用途	车间			
房屋状况	总层数	建筑面积 (m²)	套内建筑面积 (m²)	其他
	1	3088.65		
	1	544.07		
	[illegible]			
土地状况	地号	土地使用权取得方式	土地使用年限	
		出让	2012-11-19 至 2062-11-20 止	

附 记

1#车间规划设计用途为：车间
3#车间规划设计用途为：车间

填发单位（盖章）

2014 年 2 月 24 日

113

荆州房权证 玉 字第 201400404号

房屋所有权人	能特科技股份有限公司
共有情况	
房屋坐落	荆州开发区新东方大道（沙别大道）16、17栋
登记时间	2014-02-24
房屋性质	
规划用途	车间

房屋状况	总层数	建筑面积（m²）	套内建筑面积（m²）	其他
	2	1566.87		
	3	1049.18		

土地状况	地号	土地使用权取得方式	土地使用年限
		出让	2012-11-19 至 2062-07-29 止

附 记

16栋规划设计用途为：车间
17栋规划设计用途为：车间

填发单位（盖章）

2014 2 24

老厂两土地证

荆州国用（2010）第103010403号

土地使用权人	湖北能特科技股份有限公司			
座　　落	荆州开发区东方大道			
地　　号	060004465	图　　号		
地类（用途）	工业	单独使用		
使用权类型	出让	终止日期	2056年10月24日	
使用权面积	49700.83 M²	其中	独用面积	49700.83 M²
			分摊面积	M²

根据《中华人民共和国宪法》、《中华人民共和国土地管理法》和《中华人民共和国城市房地产管理法》等法律法规，为保护土地使用权人的合法权益，对土地使用权人申请登记的本证所列土地权利，经审查核实，准予登记，颁发此证。

荆州市土地勘测规划院

绘图员：章向东

审校员：

人民政府（章）

年　月　日

登记机关

证书监制机关

No　S

宗　地　图

土地使用者	湖北[illegible]科技股份有限公司	地　号	060004465	图　号	20100727326	用地面积	49700.83 M^2
土地座落	东方大道	用　途	工业用地(061)	地籍图号		建筑占地面积	5523.48 M^2

荆州市土地勘测规划院

绘图员：章向东

审校员：[illegible]

图件

东方大道 97号

荆州市土地证

荆州 国用（2012 ）第[illegible]00104号

土地使用权人	能特科技股份有限公司			
座　　落	荆州开发区新东方大道西侧			
地　　号	421002006000008	图　　号	2012[illegible]30305	
地类（用途）	工业用地	取得价格	/	
使用权类型	出让	终止日期	2062年07月20日	
使用权面积	153084.36 M²	其中	独用面积	153084.36 M²
			分摊面积	/ M²

根据《中华人民共和国宪法》、《中华人民共和国土地管理法》和《中华人民共和国城市房地产管理法》等法律法规，为保护土地使用权人的合法权益，对土地使用权人申请登记的本证所列土地权利，经审查核实，准予登记，颁发此证。

荆州市人民政府（盖章）

2012 年 11 月 [illegible] 日

记　事

[illegible]有土地使用权出让期满后需到国土资源部门办

荆州市国土资源局

2012[illegible]

土地证书管理专用章

No [illegible]

宗　　地　　图

土地使用者	能特科技股份有限公司	地　号	421002006000008	图　号	2
土地座落	荆州开发区新东方大道西侧	用　途	工业用地（061）	地籍图号	7.50-83.00
用地面积	153084.36 M^2	建筑占地面积	4962.90 M^2		

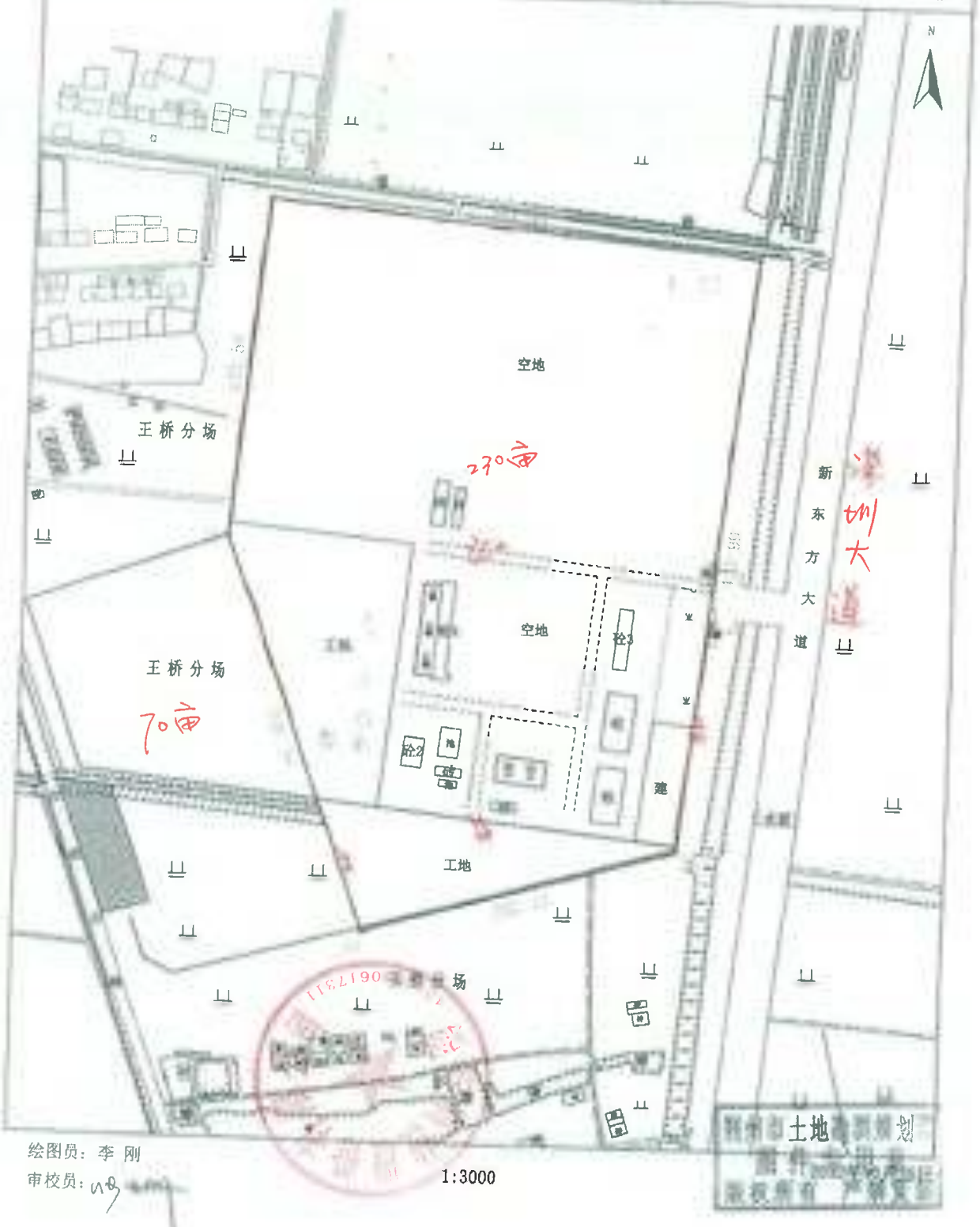

荆州市土地勘测规划院

绘图员：李 刚

审校员：

1:3000

不动产权证书

权利人	[redacted]
共有情况	[redacted]
坐落	[redacted]
不动产单元号	[redacted]
权利类型	[redacted]
权利性质	[redacted]
用途	[redacted]
面积	[redacted]
使用期限	[redacted]
权利其他状况	[redacted]

根据《中华人民共和国宪法》、《中华人民共和国土地管理法》和《中华人民共和国城市房地产管理法》等法律法规，为保护土地使用权人的合法权益，对土地使用权人申请登记的本证所列土地权利，经审查核实，准予登记，颁发此证。

登记机关

[redacted]

年 月 日

证书监制机关

[redacted]

No [redacted]

宗　地　图

土地使用者	能特科技股份有限公司	地　号	4210020060000031	图　号	201206130395-1
土地座落	沙洪公路（东）	用　途	工业用地(061)	地籍图号	17.50-82.75
用地面积	46919.12 M²	建筑占地面积			M²

荆州市土地勘测规划院

绘图员：李刚

审校员：

1:5000

图件专用章

中华人民共和国建设部监制

建设许可证号：

[illegible]房权证 主 字第 201001811 号

根据《中华人民共和国宪法》、《中华人民共和国城市房地产管理法》，为保护房屋所有权人的合法权益，对所有权人申请登记的本证所列房产，经审查属实，特发此证。

发证机关签章

[illegible]

发证机关权人	[redacted]						
房屋坐落	[redacted]						
丘（地）号				产权	[redacted]		
房屋状况	幢号	房号	层数	建筑总层数	所在层数	建筑面积（平方米）	设计用途
	4		部分	1		27.97	非宅附建
	5		部分	1		336.99	非宅附建
	6		整幢	6		1543.24	综合楼
共有人	等 人	共有权证号存	至				
土地使用权状况							
土地证号		使用面积（平方米）					
权属性质		取得方式	年 月 日至 年 月 日				
设定抵押权情况							
抵押人	抵押种类	抵押权证号	抵押分证（元）	设定日期	约定期限	抵押日期	

附记

[redacted]

22日

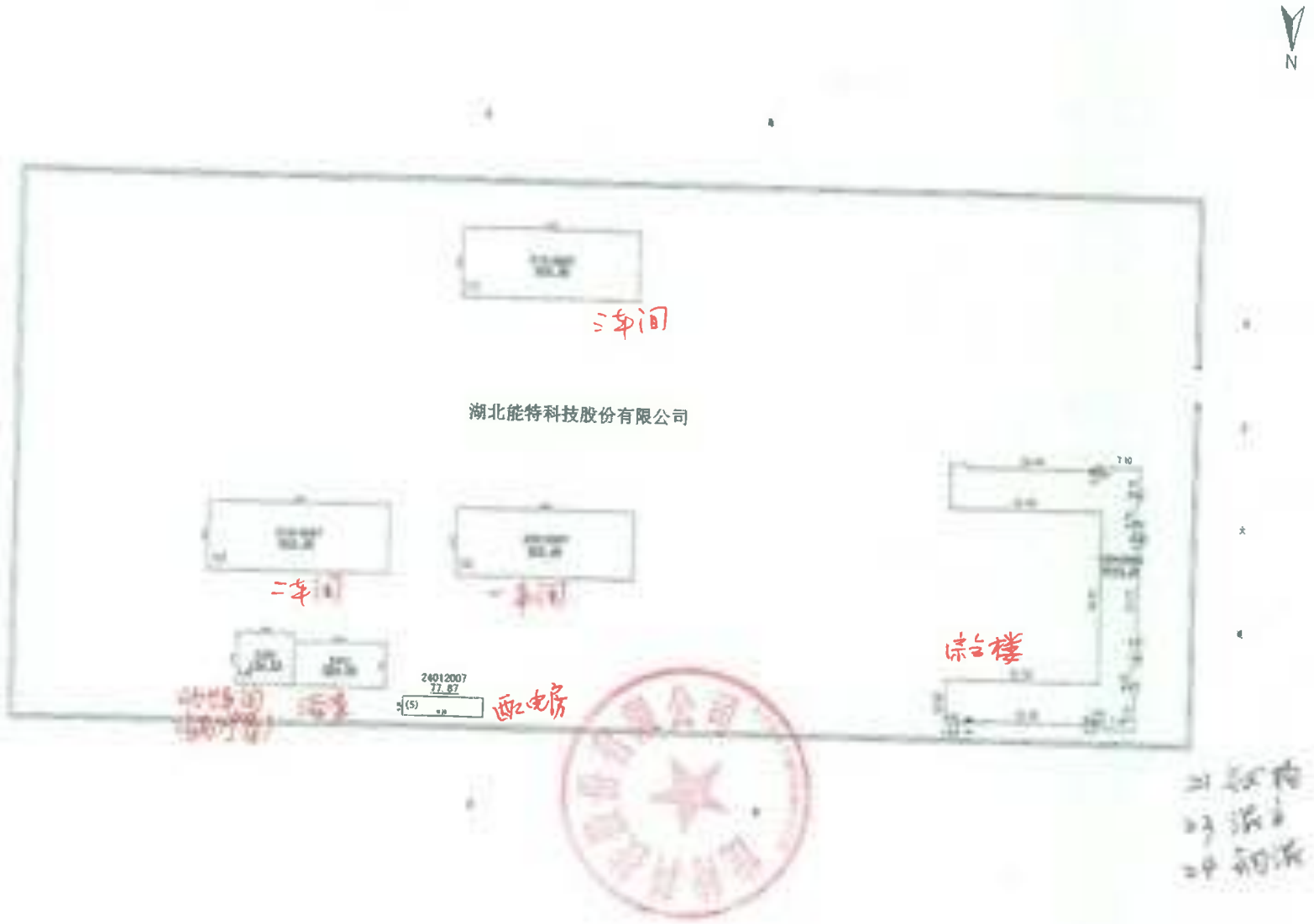
N
湖北能特科技股份有限公司
24012007
77.87
(5)

企业法人营业执照

（副　本）

0642873

注册号　330000000035167 (1/1)

名　　称	坤元资产评估有限公司
住　　所	杭州市教工路18号世贸丽晶城A座欧美中心C区1105室
法定代表人姓名	俞华开
注册资本	壹仟万元
实收资本	壹仟万元
公司类型	有限责任公司
经营范围	许可经营项目：无 一般经营项目：资产评估及有关咨询服务。（上述经营范围不含国家法律法规规定禁止、限制和许可经营的项目。）***

成立日期	二〇〇〇年三月一日
营业期限	自　二〇〇〇年　月　日　至　（长期）

须　知

1　《企业法人营业执照》是企业法人经核准合法经营的凭证。

2　《企业法人营业执照》分为正本和副本，正本和副本具有同等法律效力。

3　《企业法人营业执照》正本应当置于住所的醒目位置。

4　《企业法人营业执照》不得伪造、涂改、出租、出借、转让。

5　登记事项发生变更，应当向公司登记机关申请变更登记，换领《企业法人营业执照》。

6　每年三月一日至六月三十日，向公司登记机关申请年度检验。

7　《企业法人营业执照》被吊销后，不得开展与清算无关的经营活动。

8　办理注销登记，应当交回《企业法人营业执照》正本和副本。

9　《企业法人营业执照》遗失或者被损毁的，应当在公司登记机关指定的报刊上声明作废，申请补领。

年度检验情况

通知

月

中华人民共和国国家工商行政管理总局制

资产评估
资格证书
（副本）

证书编号：3302000[illegible]

批准机关：浙江省国有资产管理局

发证日期：二〇〇〇年十月二十八日

序列号：00002199

机构名称	坤元资产评估有限公司
办公地址	杭州市西湖区教工路18号世贸丽晶城欧美金融城1幢[illegible]
首席合伙人（法定代表人）	俞华开
批准文号	浙资管评[2000]23号

资产评估范围：

从事整体资产评估、各类单项资产评估（包括：房地产、机器设备、流动资产、无形资产等）、市场所需的其他资产评估、项目评估等。

中华人民共和国财政部统一印制

证券期货相关业务评估资格证书

经财政部、中国证券监督管理委员会审查，批准

坤元资产评估有限公司

从事证券、期货相关评估业务。

批准文号：财企[2009]2号　　证书编号:0571013001

变更文号：财办企[2010]104号

序列号:000107

发证时间：　　月

姓　名：
性　别：男
身份证号：330103197511201633
机构名称：浙江勤信资产评估有限公司
批准机关：中国资产评估协会
证书编号：33050001
发证日期：2007年1月31日
转入协会时间：2005年2月22日
持证人签名：
持证人印章：

中华人民共和国财政部制发

Issued by Ministry of Finance
of the People's Republic of China

中华人民共和国财政部制发

Issued by Ministry of Finance of the People's Republic of China

姓名：

性别：

身份证号：

执业机关：中国资产评估协会

证书编号：

批准注册时间：

本人印鉴

资产评估业务约定书

编号：H-HZ14-005124

甲方（委托方）：福建冠福现代家用股份有限公司

乙方（受托方）：坤元资产评估有限公司

甲方拟购买能特科技股份有限公司100%的股权进行重大资产重组，需要对涉及的湖北能特科技股份有限公司股东全部权益价值进行资产评估，委托乙方作为评估机构，乙方同意接受甲方的委托。根据《中华人民共和国合同法》、《资产评估准则—基本准则》及《资产评估准则—业务约定书》等的规定，为明确双方的权利和义务，经甲乙双方友好协商，订立本业务约定书。

一、评估项目名称：福建冠福现代家用股份有限公司拟进行重大资产重组涉及的能特科技股份有限公司股东全部权益价值评估项目。

二、评估目的：拟进行重大资产重组。

三、价值类型：根据评估目的，本项评估业务的价值类型为：市场价值。

四、评估对象和评估范围：评估对象为涉及上述经济行为的能特科技股份有限公司的股东全部权益。

评估范围包括能特科技股份有限公司的全部资产及负债价值。

五、评估基准日：2014年6月30日。

六、评估报告使用人：委托方及国家法律、法规规定的评估报告使用者。

七、评估完成期限：根据资产评估工作的时间安排，甲方应于2014年7月7日前完成有关资产评估的批准手续和资产清查工作，并提供乙方评估所需的资产清查评估申报表、权属证明及其他相关资料。乙方收到甲方提供的全部资料后15日内基本完成甲方委托的评估工作，并出具征求意见稿征求甲方意见，在获取甲方意见后5日内或甲方未出具意见但乙方出具征求意见稿的时间已超过10日后，乙方向甲方提交正式《资产评估报告书》。若甲方不能及时提供资料，乙方提交报告的时间可以顺延。

八、乙方应指派至少 3 名注册资产评估师和 2 名助理人员承办该项业务，以确保评估工作按期完成；甲方对乙方评估人员中涉及与甲方有利害关系的人员有权要求其回避。

九、评估报酬及支付方式

1、根据国家有关规定及此次评估的特定目的及本项目评估工作的繁简程度，甲乙双方协商本次资产评估收费额（含增值税）为人民币 元（大写 整）。

2、支付方式：本约定书经双方签章生效后，在乙方提交评估初稿后支付 20%，提交评估报告书后支付 40%，证监会审批通过且股份发行成功时支付剩余收费额。

3、如本协议因甲方原因或其他客观原因在现场作业开始后中止，若甲方已支付乙方相关费用，乙方不必退回甲方已支付报酬。

4、上述评估费用总额中未包括乙方评估人员的食宿、交通、办公等费用，按有关规定和惯例，甲方应承担上述相关费用。

十、甲方的责任

1、及时提供或责成被评估单位或产权持有单位及时提供评估所需要的全部资料，包括清查评估申报表、经济行为的批文、财务账簿凭证、产权证明文件、经济合同及其他有关资料，并以签字、盖章等方式自行或要求被评估单位或产权持有单位对提供文件、资料的真实性、完整性和合法性进行确认。作为评估程序的一部分，甲方和被评估单位或产权持有单位应提供有关资产评估事项的说明和承诺函各一份，以明确甲方和被评估单位或产权持有单位对提供文件、资料的真实性、完整性和合法性承担法律责任。

2、密切配合或要求被评估单位或产权持有单位密切配合乙方进行的评估工作，特别是在乙方进行现场勘察、往来账款函证及其他资产抽查核实工作时，应指定专业人员配合。

3、为乙方在工作过程中协调甲方或被评估单位或产权持有单位内部相关部门或人员、与评估相关的其他各有关中介机构、外部管理部门的关系，并创造良好条件。

4、为乙方评估人员提供适当的食宿、交通、办公条件。

十一、乙方的责任

1、在评估工作中，坚持独立、客观、公正的原则，根据《资产评估准则—基本准则》的规定，认真执行法律和行政法规和其他资产评估准则，对评估对象在评估基准日特定目的下的价值进行分析、估算并出具《资产评估报告书》是乙方和签字注册资产评估师的责任。

2、遵守职业道德，对甲方提供的内部资料和评估结果，严守秘密。

3、乙方有义务指派专人指导甲方人员，进行财产清查、编制资产清查评估申报表、搜集有关评估资料，并应作好与其他中介机构的协调工作。

4、在甲方使用评估报告过程中，提供与本评估项目相关的说明、解释等服务。

十二、评估报告的使用范围

1、乙方在评估工作完成时出具《资产评估报告书》 10 份，其中乙方留档 1 份，其余各份供甲方向证监会申报重大资产重组使用提交给甲方；其使用权归甲方和本协议书约定的报告使用人，但评估报告仅能用于报告书中确定的目的，除法律、法规规定以及本协议特殊约定，未征得乙方同意，本评估报告的内容不得被摘抄、引用或者被披露于公开媒体。

2、由于甲方和本协议书约定的报告使用人使用不当而造成的后果与乙方无关，乙方不承担责任。

3、乙方非为法律、行政法规和行业规定所允许或经甲方同意，不得向他人提供或公开该报告书及相关内容。

十三、业务约定书的中止、解除

1、评估过程中，如果评估程序受到限制并对与评估目的相对应的评估结论构成重大影响时，乙方可以中止履行业务约定书，并及时通知甲方。

2、中止履行业务约定书后，双方应共同努力，尽最大可能一起消除限制，如果相关限制无法排除，乙方可以要求解除业务约定书。业务约定书解除后，按本协议“九”之“3”双方协商评估费用的结算。

十四、本协议签订后甲乙双方发现相关事项约定不明确、在评估过程中受客观原因限制需要增加、调整约定事项的，双方可以协商对业务约定书相关条款进行调整，并签订补充协议或者重新签订协议；由于评估目的、评估对象、评估基准日发生变化，或者评估范围发生重大变化，双方应当签订补充协议或者重新签订业

务约定书。

十五、违约责任：由于一方不履行约定义务或者履行业务不符合约定的，在履行义务或者采取补救措施后，对方还有损失的，应当赔偿损失。但以上所述一方不履行约定义务或者履行业务不符合约定系由于不可抗力所致，甲乙双方应根据不可抗力的影响程度，部分或全部免除责任，法律另有规定的除外。

十六、在协议履行过程中出现争议时，双方应协商解决，如果协商不成的，任何一方均可向甲方所在地有管辖权的人民法院提起诉讼。

十七、业务约定书的有效期限：本业务约定书经甲乙双方法定代表人（或被授权人）签字单位盖章后生效，约定事项全部完成后失效。

十八、本业务约定书一式 二 份，甲乙双方各 一 份。

十九、其他约定事项：无。

甲方：福建同源现代家用股份有限公司

法定代表人：

（被授权人）：

电话：

传真：

地址：

邮编：

2014 年 7 月 4 日

乙方：[illegible]

法定代表人：

（被授权人）：

电话：

传真：0571—87178826

地址：杭州市教工路 18 号世贸丽晶城 A 座欧美中心 C 区 11 楼

邮编：310012

2014 年 7 月 4 日

签约地点：福建省德化

资产评估结果汇总表

评估基准日：2014年6月30日

评估结果使用有效期至：2015年6月29日

被评估单位：股转科技股份有限公司

金额单位：人民币元

项　目	账面价值	评估价值	增减值	增值率%
	A	B	C=B-A	D=C/A*100
一、流动资产	219,720,794.58	224,591,705.13	4,870,910.55	2.22
二、非流动资产	417,976,377.50	477,699,206.51	59,722,829.01	14.29
其中：长期股权投资				
投资性房地产				
固定资产	330,809,080.36	342,699,450.00	11,890,369.64	3.59
在建工程	2,807,711.07	2,807,711.07		
工程物资	7,578,583.43	7,578,583.43		
无形资产	64,547,530.63	112,379,990.00	47,832,459.37	74.10
其中：无形资产——土地使用权	64,529,291.65	75,806,590.00	11,277,298.35	17.48
长期待摊费用				
递延所得税资产	7,799,049.66	7,799,049.66		
其他非流动资产	4,434,422.35	4,434,422.35		
资产总计	637,697,172.08	702,290,911.64	64,593,739.56	10.13
三、流动负债	266,363,690.99	266,363,690.99		
四、非流动负债	90,992,999.98	72,618,000.00	(18,374,999.98)	(20.19)
其中：递延所得税负债				
负债合计	357,356,690.97	338,981,690.99	(18,374,999.98)	(5.14)
股东权益合计	280,340,481.11	363,309,220.65	82,968,739.54	29.60

评估机构：坤元资产评估有限公司

资产评估结果分类汇总表

评估基准日：2014年6月30日

表2

被评估单位：[illegible]股份有限公司　　金额单位：人民币元

序号	科目名称	账面价值	评估价值	增值额	增值率%
1	一、流动资产				
2	货币资金	6,264,225.29	6,264,225.29		
3	交易性金融资产				
4	应收票据	43,034,662.93	43,034,662.93		
5	应收账款	95,162,698.33	95,162,698.33		
6	预付款项	3,420,270.88	3,314,015.88	(106,255.00)	(3.11)
7	应收利息				
8	应收股利				
9	其他应收款	537,616.56	565,964.80	28,348.24	5.27
10	存货	57,498,501.98	62,447,319.29	4,948,817.31	8.61
11	一年内到期的非流动资产				
12	其他流动资产	13,802,818.61	13,802,818.61		
13	流动资产合计	219,720,794.58	224,591,705.13	4,870,910.55	2.22
14					
15	二、非流动资产				
16	可供出售金融资产				
17	持有至到期投资				
18	长期应收款				
19	长期股权投资				
20	投资性房地产				
21	固定资产	330,809,080.36	342,699,450.00	11,890,369.64	3.59
22	在建工程	2,807,711.07	2,807,711.07		
23	工程物资	7,578,583.43	7,578,583.43		
24	固定资产清理				
25	生产性生物资产				
26	生物性资产				
27	油气资产				
28	无形资产	64,547,530.63	112,379,990.00	47,832,459.37	74.10
29	开发支出				
30	商誉				
31	长期待摊费用				
32	递延所得税资产	7,799,049.66	7,799,049.66		
33	其他非流动资产	4,434,422.35	4,434,422.35		
34	非流动资产合计	417,976,377.50	477,699,206.51	59,722,829.01	14.29
35	三、资产总计	637,697,172.08	702,290,911.64	64,593,739.56	10.13

资产评估结果分类汇总表

评估基准日：2014年6月30日

表2

被评估单位：新铁科技股份有限公司　　金额单位：人民币元

序号	科目名称	账面价值	评估价值	增值额	增值率%
36	四、流动负债				
37	短期借款	109,965,997.20	109,965,997.20		
38	交易性金融负债				
39	应付票据	26,183,384.44	26,183,384.44		
40	应付账款	37,673,153.63	37,673,153.63		
41	预收款项	490,901.72	490,901.72		
42	应付职工薪酬	7,062,593.09	7,062,593.09		
43	应交税费	4,229,929.37	4,229,929.37		
44	应付利息	337,123.75	337,123.75		
45	应付股利	16,271,706.85	16,271,706.85		
46	其他应付款	53,148,900.94	53,148,900.94		
47	一年内到期的非流动负债	11,000,000.00	11,000,000.00		
48	其他流动负债				
49	流动负债小计	266,363,690.99	266,363,690.99		
50					
51	五、非流动负债				
52	长期借款	44,160,000.00	44,160,000.00		
53	应付债券				
54	长期应付款				
55	专项应付款				
56	预计负债				
57	递延所得税负债				
58	其他非流动负债	46,832,999.98	28,458,000.00	(18,374,999.98)	(39.24)
59	非流动负债小计	90,992,999.98	72,618,000.00	(18,374,999.98)	(20.19)
60	六、负债合计	357,356,690.97	338,981,690.99	(18,374,999.98)	(5.14)
61					
62	七、股东权益合计	280,340,481.11	363,309,220.65	82,968,739.54	29.60

评估机构：坤元资产评估有限公司

流动资产评估汇总表

评估基准日：2014年6月30日

表3

被评估单位：雅玲科技股份有限公司　　金额单位：人民币元

编号	科目名称	账面价值	评估价值	增值额	增值率%
3-1	货币资金	6,264,225.29	6,264,225.29		
3-2	交易性金融资产				
3-3	应收票据余额	43,034,662.93	43,034,662.93		
3-3	减:坏账准备				
3-3	应收票据	43,034,662.93	43,034,662.93		
3-4	应收账款余额	100,323,362.72	95,162,698.33	(5,160,664.39)	(5.14)
3-4	减:坏账准备	5,160,664.39	0.00	(5,160,664.39)	(100.00)
3-4	应收账款	95,162,698.33	95,162,698.33		
3-5	预付款项余额	3,420,270.88	3,314,015.88	(106,255.00)	(3.11)
3-5	减:坏账准备				
3-5	预付款项	3,420,270.88	3,314,015.88	(106,255.00)	(3.11)
3-6	应收利息				
3-7	应收股利				
3-8	其他应收款余额	565,964.80	565,964.80		
3-8	减:坏账准备	28,348.24	0.00	(28,348.24)	(100.00)
3-8	其他应收款	537,616.56	565,964.80	28,348.24	5.27
3-9	存货余额	57,498,501.98	62,447,319.29	4,948,817.31	8.61
3-9	减:存货跌价准备				
3-9	存货	57,498,501.98	62,447,319.29	4,948,817.31	8.61
3-10	一年内到期的非流动资产				
3-11	其他流动资产	13,802,818.61	13,802,818.61		
3	流动资产合计	219,726,794.58	224,591,705.13	4,870,910.55	2.22

评估人员：韦艺佳

货币资金评估汇总表

评估基准日：2014年6月30日

表3-1

被评估单位：股特科技股份有限公司　　金额单位：人民币元

编号	科目名称	账面价值	评估价值	增值额	增值率%	备注
3-1-1	库存现金	4,382.99	4,382.99			
3-1-2	银行存款	895,395.48	895,395.48			
3-1-3	其他货币资金	5,364,446.82	5,364,446.82			
合　计		6,264,225.29	6,264,225.29			

被评估单位填表人员：秦旭　　评估人员：韦艺锦

填表时间：2014年7月7日

货币资金——库存现金评估明细表

评估基准日：2014年6月30日

表3-1-1

金额单位：人民币元

被评估单位：能特科技股份有限公司

序号	存放部门(单位)	币种	账面价值	评估价值	增值额	增值率%	备注
1	财务室	人民币	4,382.99	4,382.99			
2							
3							
4							
5							
6							
7							
8							
9							
10							
11							
12							
13							
14							
15							
16							
合　计			4,382.99	4,382.99			

评估人员：韦艺佳

被评估单位填表人员：章晓

填表时间：2014年7月7日

货币资金——银行存款评估明细表

评估基准日：2014年6月30日

表3-1-2

被评估单位：鄂软科技股份有限公司　　金额单位：人民币元

序号	开户银行	账号	币种	外币原币金额	评估基准日汇率	账面价值	评估价值	增值额	增值率%	备注
1	湖北银行荆州银海支行	676130100100079983	人民币			30,926.08	30,926.08			
2	中国银行荆州大桥支行	556057545697	人民币			1,105.94	1,105.94			
3	上海浦东发展银行荆州分行	15810155200000262	人民币			840.56	840.56			
4	农业银行荆州江津支行	17253001040006308	人民币			333,664.87	333,664.87			
5	中信银行武汉分行	7382110182600016610	人民币			9,674.59	9,674.59			
6	建行荆州三湾支行	42001626101053002223	人民币			6,089.85	6,089.85			
7	农业银行荆州沙市支行	17265201040013587	人民币			11,719.94	11,719.94			
8	湖北荆州农村商业银行联合支行	8201000000797249	人民币			465,124.53	465,124.53			
9	华夏银行武汉分行	11150000000308233	人民币			9,607.79	9,607.79			
10	汉口银行荆州分行	618011000003666	人民币			10,515.52	10,515.52			
11	中国银行荆州大桥支行(核查户)	574257552908	美元	0.81	6.1528	4.98	4.98			
12	中国银行荆州大桥支行(结算户)	571657549880	美元	1.30	6.1528	8.00	8.00			
13	浦发荆州支行(结算户)	15811455200000016	美元	0.01	6.1528	0.06	0.06			
14	中国建设银行荆州环梅路支行(结算户)	42014620200220500840	美元	0.18	6.1528	1.11	1.11			
15	华夏银行武汉分行户(核查户)	11150000000345855	美元	2,618.59	6.1528	16,111.66	16,111.66			
16										
17										
18										
合　计						895,395.48	895,395.48			

被评估单位填表人员：詹璐　　评估人员：韦艺佳

填表时间：2014年7月7日

货币资金——其他货币资金评估明细表

评估基准日：2014年6月30日

表3-1-3

金额单位：人民币元

被评估单位：湖南科伦股份有限公司

序号	户名	用途	币种	账面价值	评估价值	增值额	增值率%	备注
1	湖北银行荆州portion支行	承兑汇票保证金	人民币	2,933,695.96	2,933,695.96			
2	荆州农商银行沙市portion支行	承兑汇票保证金	人民币	2,430,749.98	2,430,749.98			
3	浦发银行荆州分行	利息	人民币	0.88	0.88			
4								
5								
6								
7								
8								
9								
10								
11								
12								
13								
14								
15								
16								
合计				5,364,446.82	5,364,446.82			

被评估单位填表人员：豫鹏

填表时间：2014年7月7日

评估人员：韦艺保

应收票据评估明细表

评估基准日：2014年6月30日

第3-3

被评估单位：新华科技股份有限公司　　金额单位：人民币元

序号	产品(结算对象)	出票日期	到期日期	票据利率%	币种	账面价值	评估价值	增值额	增值率%	备注
1	北大医药股份有限公司	2014年6月20日	2014年12月17日	无	人民币	500,000.00	500,000.00			
2	北大医药股份有限公司	2014年6月20日	2014年12月17日	无	人民币	500,000.00	500,000.00			
3	北大医药股份有限公司	2014年6月20日	2014年12月17日	无	人民币	500,000.00	500,000.00			
4	北大医药股份有限公司	2014年6月20日	2014年12月17日	无	人民币	500,000.00	500,000.00			
5	北大医药股份有限公司	2014年6月20日	2014年12月17日	无	人民币	500,000.00	500,000.00			
6	北大医药股份有限公司	2014年6月20日	2014年12月17日	无	人民币	500,000.00	500,000.00			
7	北大医药股份有限公司	2014年6月20日	2014年12月17日	无	人民币	500,000.00	500,000.00			
8	北大医药股份有限公司	2014年6月20日	2014年12月17日	无	人民币	500,000.00	500,000.00			
9	扑尔兰加拉药业有限公司	2014年1月21日	2014年7月21日	无	人民币	15,990.00	15,990.00			
10	北大医药股份有限公司	2014年3月21日	2014年9月21日	无	人民币	500,000.00	500,000.00			荆州农商银行分行承兑汇票到，已质押
11	北大医药股份有限公司	2013年12月11日	2014年6月11日	无	人民币	500,000.00	500,000.00			湖北银行荆州银海支行票到，已到分质押
12	北大医药股份有限公司	2013年12月11日	2014年6月11日	无	人民币	500,000.00	500,000.00			湖北银行荆州银海支行票到，已到分质押
13	北大医药股份有限公司	2013年12月23日	2014年6月23日	无	人民币	500,000.00	500,000.00			湖北银行荆州银海支行票到，已到分质押
14	北大医药股份有限公司	2013年12月23日	2014年6月23日	无	人民币	500,000.00	500,000.00			湖北银行荆州银海支行票到，已到分质押
15	吉林北沙制药有限公司	2014年3月15日	2014年9月4日	无	人民币	2,500,000.00	2,500,000.00			湖北银行荆州银海支行票到，已到分质押
16	北大医药股份有限公司	2014年2月18日	2014年8月18日	无	人民币	1,000,000.00	1,000,000.00			湖北银行荆州银海支行票到，已到分质押
17	北大医药股份有限公司	2014年2月18日	2014年8月18日	无	人民币	1,000,000.00	1,000,000.00			湖北银行荆州银海支行票到，已到分质押
18	北大医药股份有限公司	2014年3月21日	2014年9月21日	无	人民币	500,000.00	500,000.00			湖北银行荆州银海支行票到，已到分质押
19	北大医药股份有限公司	2014年3月21日	2014年9月21日	无	人民币	500,000.00	500,000.00			湖北银行荆州银海支行票到，已到分质押
20	北大医药股份有限公司	2014年3月21日	2014年9月21日	无	人民币	500,000.00	500,000.00			湖北银行荆州银海支行票到，已到分质押
21	北大医药股份有限公司	2014年3月21日	2014年9月21日	无	人民币	500,000.00	500,000.00			湖北银行荆州银海支行票到，已到分质押
22	北大医药股份有限公司	2014年3月21日	2014年9月21日	无	人民币	500,000.00	500,000.00			湖北银行荆州银海支行票到，已到分质押
23	北大医药股份有限公司	2014年3月27日	2014年9月27日	无	人民币	1,000,000.00	1,000,000.00			湖北银行荆州银海支行票到，已到分质押
24	北大医药股份有限公司	2014年3月27日	2014年9月27日	无	人民币	1,000,000.00	1,000,000.00			湖北银行荆州银海支行票到，已到分质押
25	北大医药股份有限公司	2014年3月27日	2014年9月27日	无	人民币	1,000,000.00	1,000,000.00			湖北银行荆州银海支行票到，已到分质押
26	北大医药股份有限公司	2014年3月27日	2014年9月27日	无	人民币	1,000,000.00	1,000,000.00			湖北银行荆州银海支行票到，已到分质押
27	北大医药股份有限公司	2014年4月1日	2014年10月1日	无	人民币	500,000.00	500,000.00			湖北银行荆州银海支行票到，已到分质押
28	北大医药股份有限公司	2014年4月16日	2014年10月16日	无	人民币	440,000.00	440,000.00			荆州农商银行沙市联合支行票到，已到分质押
29	北大医药股份有限公司	2014年5月23日	2014年11月23日	无	人民币	500,000.00	500,000.00			光大银行荆州分行票到，已到分质押

应收票据评估明细表

评估基准日：2014年6月30日

被评估单位：海纳科胶股份有限公司

序号	产权证书名称	出票日期	到期日期	贴现利息%	币种	账面价值	评估价值	增值额	增值率%	备注
30	北大医药股份有限公司	2014年5月21日	2014年11月21日	无	人民币	500,000.00	500,000.00			经过银行到账日已承兑，已转让背书
31	北大医药股份有限公司	2014年5月21日	2014年11月21日	无	人民币	500,000.00	500,000.00			经过银行到账日已承兑，已转让背书
32	北大医药股份有限公司	2014年5月21日	2014年11月21日	无	人民币	500,000.00	500,000.00			在口银行到账日已承兑，已转让背书
33	北大医药股份有限公司	2014年5月27日	2014年11月27日	无	人民币	1,000,000.00	1,000,000.00			荆州市商银行股份有限公司兑付票据，已背书
34	北大医药股份有限公司	2014年6月3日	2014年10月3日	无	人民币	300,000.00	300,000.00			荆州市商银行股份有限公司兑付票据，已背书
35	北大医药股份有限公司	2014年6月3日	2014年10月3日	无	人民币	300,000.00	300,000.00			荆州市商银行股份有限公司兑付票据，已背书
36	北大医药股份有限公司	2014年6月3日	2014年10月3日	无	人民币	300,000.00	300,000.00			荆州市商银行股份有限公司兑付票据，已背书
37	北大医药股份有限公司	2014年6月3日	2014年10月3日	无	人民币	500,000.00	500,000.00			荆州市商银行股份有限公司兑付票据，已背书
38	北大医药股份有限公司	2014年6月3日	2014年10月3日	无	人民币	500,000.00	500,000.00			荆州市商银行股份有限公司兑付票据，已背书
39	北大医药股份有限公司	2014年6月3日	2014年10月3日	无	人民币	500,000.00	500,000.00			荆州市商银行股份有限公司兑付票据，已背书
40	北大医药股份有限公司	2014年6月3日	2014年10月3日	无	人民币	500,000.00	500,000.00			荆州市商银行股份有限公司兑付票据，已背书
41	北大医药股份有限公司	2014年6月3日	2014年10月3日	无	人民币	500,000.00	500,000.00			荆州市商银行股份有限公司兑付票据，已背书
42	浙江海康药业有限公司	2014年6月10日	2014年10月10日	无	人民币	505,000.00	505,000.00			荆州市商银行股份有限公司兑付票据，已背书
43	北大医药股份有限公司	2014年6月7日	2014年9月7日	无	人民币	421,500.00	421,200.00			荆州市商银行股份有限公司兑付票据，已背书
44	时代阿贝建设工程有限公司荆州分公司	2014年4月15日	2014年10月14日	无	人民币	1,500,000.00	1,500,000.00			荆州市商银行股份有限公司兑付票据，已背书
45	吉林北沙制药有限公司	2014年5月7日	2014年11月6日	无	人民币	500,000.00	500,000.00			荆州市商银行股份有限公司兑付票据，已背书
46	吉林北沙制药有限公司	2014年5月7日	2014年11月6日	无	人民币	900,000.00	900,000.00			荆州市商银行股份有限公司兑付票据，已背书
47	吉林北沙制药有限公司	2014年5月7日	2014年11月6日	无	人民币	300,000.00	300,000.00			荆州市商银行股份有限公司兑付票据，已背书
48	吉林北沙制药有限公司	2014年5月7日	2014年11月6日	无	人民币	500,000.00	500,000.00			荆州市商银行股份有限公司兑付票据，已背书
49	吉林北沙制药有限公司	2014年5月7日	2014年11月6日	无	人民币	500,000.00	500,000.00			荆州市商银行股份有限公司兑付票据，已背书
50	吉林北沙制药有限公司	2014年5月7日	2014年11月6日	无	人民币	500,000.00	500,000.00			荆州市商银行股份有限公司兑付票据，已背书
51	吉林北沙制药有限公司	2014年5月7日	2014年11月6日	无	人民币	500,000.00	500,000.00			荆州市商银行股份有限公司兑付票据，已背书
52	北大医药国际物流有限公司	2014年5月9日	2014年11月8日	无	人民币	500,000.00	500,000.00			荆州市商银行股份有限公司兑付票据，已背书
53	北大医药股份有限公司	2014年5月9日	2014年11月9日	无	人民币	500,000.00	500,000.00			荆州市商银行股份有限公司兑付票据，已背书
54	北大医药股份有限公司	2014年5月21日	2014年11月21日	无	人民币	500,000.00	500,000.00			荆州市商银行股份有限公司兑付票据，已背书
55	北大医药股份有限公司	2014年5月21日	2014年11月21日	无	人民币	500,000.00	500,000.00			荆州市商银行股份有限公司兑付票据，已背书
56	浙江新和成股份有限公司	2014年5月13日	2014年11月13日	无	人民币	400,000.00	400,000.00			荆州市商银行股份有限公司兑付票据，已背书
57	新昌县羽绒贸易有限公司	2014年4月4日	2014年10月4日	无	人民币	100,000.00	100,000.00			荆州市商银行股份有限公司兑付票据，已背书
58	时代阿贝建设工程有限公司	2014年4月4日	2014年10月1日	无	人民币	87,000.00	87,000.00			荆州市商银行股份有限公司兑付票据，已背书
59	北大医药股份有限公司	2014年4月11日	2014年11月11日	无	人民币	100,000.00	100,000.00			荆州市商银行股份有限公司兑付票据，已背书

应收票据评估明细表

评估基准日：2014年6月30日

表3-3

被评估单位：[redacted]

金额单位：人民币元

序号	产名(按票面载)	出票日期	到期日期	票面利率%	币种	账面价值	评估价值	增值额	增值率%	备注
39	[redacted]	2014年6月26日	2014年10月26日	无	人民币	300,000.00	300,000.00			[redacted]
40	[redacted]	2014年6月9日	2014年12月9日	无	人民币	500,000.00	500,000.00			[redacted]
41	[redacted]	2014年6月6日	2014年12月6日	无	人民币	400,000.00	400,000.00			[redacted]
42	[redacted]	2014年6月6日	2014年12月6日	无	人民币	300,000.00	300,000.00			[redacted]
43	[redacted]	2014年6月6日	2014年12月6日	无	人民币	300,000.00	300,000.00			[redacted]
44	[redacted]	2014年6月6日	2014年12月6日	无	人民币	500,000.00	500,000.00			[redacted]
45	[redacted]	2014年6月6日	2014年12月6日	无	人民币	500,000.00	500,000.00			[redacted]
46	[redacted]	2014年6月6日	2014年12月6日	无	人民币	400,000.00	400,000.00			[redacted]
47	[redacted]	2014年6月19日	2014年12月19日	无	人民币	500,000.00	500,000.00			[redacted]
48	[redacted]	2014年6月19日	2014年12月19日	无	人民币	500,000.00	500,000.00			[redacted]
49	[redacted]	2014年6月19日	2014年12月19日	无	人民币	500,000.00	500,000.00			[redacted]
50	[redacted]	2014年6月19日	2014年12月19日	无	人民币	500,000.00	500,000.00			[redacted]
51	[redacted]	2014年6月19日	2014年12月19日	无	人民币	900,000.00	900,000.00			[redacted]
52	[redacted]	2014年6月19日	2014年12月19日	无	人民币	500,000.00	500,000.00			[redacted]
53	[redacted]	2014年6月13日	2014年12月13日	无	人民币	749,000.00	749,000.00			[redacted]
54	[redacted]	2014年5月16日	2014年11月11日	无	人民币	500,000.00	500,000.00			[redacted]
55	[redacted]	2014年6月20日	2014年12月17日	无	人民币	500,000.00	500,000.00			[redacted]
56	[redacted]	2014年6月12日	2014年12月12日	无	人民币	1,400,000.00	1,400,000.00			[redacted]
57	[redacted]	2014年3月26日	2014年8月26日	无	人民币	301,172.93	301,172.93			[redacted]
58										
59										
60										
61										
62										
应收票据金额合计						43,034,662.93	43,034,662.93			
减：坏账准备										
应收票据净额合计						43,034,662.93	43,034,662.93			

被评估单位填表人员：[redacted]

填表时间：2014年7月1日

评估人员：[redacted]

应收账款评估明细表

评估基准日：2014年6月30日

表3-4

金额单位：人民币元

被评估单位：郑州科技股份有限公司

序号	欠款单位名称(结算对象)	业务内容	发生日期	期限	币种	折合报告金额	评估基准日汇率	账面价值	评估价值	增值额	增值率%	备注
1	吉林长春捷医化工有限公司委托合同	货款	2014年5月	1年以内	人民币			11,198,459.00	11,198,459.00			已质押
2	重庆长合化工有限公司	货款	2014年6月	1年以内	人民币			24,285.00	24,285.00			
3	中山市三和香精香料有限公司	货款	2011年12月	2-3年	人民币			120,000.00	120,000.00			
4	中国国际医药卫生公司	货款	2013年4月	1-2年	人民币			8,000.00	8,000.00			
5	浙江医药股份有限公司新昌制药厂	货款	2014年6月	1年以内	人民币			8,390,127.00	8,390,127.00			
6	浙江精进药业有限公司	货款	2014年6月	1年以内	人民币			1,319,827.07	1,319,827.07			
7	青岛玉龙祥贸易有限公司	货款	2014年6月	1年以内	人民币			2,020,624.00	2,020,624.00			
8	宁波市江北江经建材有限公司	货款	2014年6月	1年以内	人民币			64,750.00	64,750.00			
9	南京协立物资有限公司	货款	2014年6月	1年以内	人民币			67,825.00	67,825.00			
10	许昌计划统药业有限公司	货款	2014年6月	1年以内	人民币			68.22	68.22			
11	北京新惠百化工原料有限公司	货款	2013年6月	1-2年	人民币			280,800.00	280,800.00			
12	瑞发化建（北京）新药技术有限公司	货款	2014年6月	1年以内	人民币			41,200.00	41,200.00			
13	郑州华天纳化工科技有限公司	货款	2014年6月	1年以内	人民币			1,885.61	1,885.61			
14	江苏国泰国际集团华盛进出口有限公司	货款	2014年6月	1年以内	人民币			438,000.00	438,000.00			
15	吉林化纤股份有限公司	货款	2014年6月	1年以内	人民币			22,677,617.30	22,677,617.30			
16	郑州轻型试剂有限公司	货款	2013年8月	1年以内	人民币			6,494,900.00	6,494,900.00			
17	北京普通科技科技有限公司	货款	2014年6月	1年以内	人民币			4,320,000.00	4,320,000.00			
18	北京绿达方舟科技发展有限公司	货款	2013年7月	1-2年	人民币			6,325.00	6,325.00			
19	北京绿达方舟科技发展有限公司	货款	2011年10月	2-3年	人民币			273,650.00	273,650.00			
20	北大医药股份有限公司	货款	2014年6月	1年以内	人民币			8,099,615.98	8,099,615.98			已质押
21	[illegible]	货款	2014年6月	1年以内	美元	1,608,600.00	6.1528	9,893,702.40	9,893,702.40			
22	[illegible]	货款	2014年6月	1年以内	美元	537,500.00	6.1528	3,276,366.00	3,276,366.00			
23	[illegible]	货款	2014年6月	1年以内	美元	1,067,900.00	6.1528	6,570,575.12	6,570,575.12			
24	[illegible]	货款	2014年4月	1年以内	美元	52,675.00	6.1528	325,329.30	325,329.30			
25	[illegible]	货款	2014年5月	1年以内	美元	277,200.00	6.1528	1,705,556.16	1,705,556.16			
26	[illegible]	货款	2014年5月	1年以内	美元	765.00	6.1528	4,706.89	4,706.89			
27	[illegible]	货款	2013年12月	1年以内	美元	80,100.00	6.1528	492,839.28	492,839.28			

应收账款评估明细表

评估基准日：2014年6月30日

表3-4

被评估单位：[redacted]　　金额单位：人民币元

序号	欠款单位名称(站原对象)	业务内容	发生日期	账龄	币种	外币原币金额	评估基准日汇率	账面价值	评估价值	增值额	增值率%	备注
28	[redacted]	货款	2014年6月	1年以内	美元	1,210,800.00	6.1528	7,450,425.52	7,450,425.52			
29	[redacted]	货款	2014年5月	1年以内	美元	590,000.00	6.1528	3,573,546.24	3,573,546.24			
30	[redacted]	货款	2014年4月	1年以内	美元	7,570.00	6.1528	46,595.15	46,595.15			
31	[redacted]	货款	2014年4月	1年以内	美元	20,100.00	6.1528	123,671.28	123,671.28			
32	预计坏账损失				人民币				(5,160,664.39)	(5,160,664.39)		
33												
34												
35												
36												
37												
38												
39												
40												
41												
42												
43												
44												
45												
46												
47												
48												
49												
应收账款余额合计								100,323,362.72	95,162,698.33	(5,160,664.39)	(5.14)	
减：坏账准备								5,160,664.39	0.00	(5,160,664.39)	(100.00)	
应收账款净额合计								95,162,698.33	95,162,698.33			

被评估单位填表人员：[redacted]　　评估人员：[redacted]

填表时间：2014年7月3日

预付款项评估明细表

评估基准日：2014年6月30日

表3-5

金额单位：人民币元

被评估单位：[illegible]科技股份有限公司

序号	收款单位名称(或预算对象)	业务内容	发生日期	账龄	币种	账面价值	评估价值	增减额	增值率%	备注
1	[illegible]有限公司	货款	2014年6月	1年以内	人民币	35,897.44	35,897.44			
2	[illegible]有限公司	货款	2013年8月	1年以内	人民币	1,905.98	1,905.98			
3	[illegible]有限公司	货款	2013年2月	1-2年	人民币	1,899.70	1,899.70			
4	[illegible]材料有限公司	货款	2014年3月	1年以内	人民币	549.57	549.57			
5	[illegible]化工厂	货款	2013年1月	1-2年	人民币	1,627.35	1,627.35			
6	[illegible]有限公司	货款	2014年3月	1年以内	人民币	350.00	350.00			
7	[illegible]新材料有限公司第一分公司	货款	2013年11月	1年以内	人民币	10,000.00	10,000.00			
8	[illegible]化工有限公司	货款	2014年4月	1年以内	人民币	15,600.00	15,600.00			
9	[illegible]化工有限公司	货款	2013年1月	1-2年	人民币	25,131.11	25,131.11			
10	[illegible]股份有限公司	货款	2013年以前	3年以上	人民币	5,600.00	5,600.00			
11	[illegible]化股份有限公司	货款	2014年4月	1年以内	人民币	142,490.43	142,490.43			
12	[illegible]药业有限公司	货款	2013年10月	1年以内	人民币	3,750.00	3,750.00			
13	[illegible]化工有限公司	货款	2014年5月	1年以内	人民币	3,269.23	3,269.23			
14	[illegible]化工有限公司	货款	2013年以前	3年以上	人民币	1,300.00	1,300.00			
15	[illegible]特种药业有限公司	货款	2014年3月	1年以内	人民币	12,877.44	12,877.44			
16	[illegible]科贸有限公司	货款	2011年以前	3年以上	人民币	2,400.00	2,400.00			
17	[illegible]科技股份有限公司	货款	2014年6月	1年以内	人民币	255,000.00	255,000.00			
18	[illegible]生物工程有限公司	货款	2014年5月	1年以内	人民币	15,260.00	15,260.00			
19	[illegible]化工有限责任公司	货款	2013年以前	3年以上	人民币	4,680.00	4,680.00			
20	[illegible]有限公司	货款	2014年6月	1年以内	人民币	1,400.00	1,400.00			
21	[illegible]科技股份有限公司	货款	2013年1月	1-2年	人民币	1,462.39	1,462.39			
22	[illegible]有限公司	货款	2013年8月	1年以内	人民币	1,150.00	1,150.00			
23	[illegible]化学有限公司	货款	2014年2月	1年以内	人民币	7,783.00	7,783.00			
24	[illegible]化工有限公司	货款	2013年1月	1年以内	人民币	6,393.16	6,393.16			

预付款项评估明细表

评估基准日：2014年6月30日

表3-1

被评估单位：

金额单位：人民币元

序号	收款单位名称(结算对象)	业务内容	发生日期	账龄	币种	账面价值	评估价值	增值额	增值率%	备注
25	苏州[illegible]医药科技有限公司	货款	2013年4月	1-2年	人民币	700.00	700.00			
26	苏州纳[illegible]化工有限责任公司	货款	2013年8月	1年以内	人民币	2,411.97	2,411.97			
27	武汉[illegible]石油化学有限公司	货款	2014年6月	1年以内	人民币	3,000.00	3,000.00			
28	武汉[illegible]贸有限公司	货款	2013年8月	1年以内	人民币	6,350.47	6,350.47			
29	武汉新[illegible]化工有限公司	货款	2014年3月	1年以内	人民币	2,099.40	2,099.40			
30	吴江[illegible]科精化工有限公司	货款	2011年以前	3年以上	人民币	423.40	423.40			
31	新乡[illegible]威化工有限公司	货款	2011年以前	3年以上	人民币	800.00	800.00			
32	新疆中泰化学股份有限公司	货款	2014年6月	1年以内	人民币	633,872.67	633,872.67			
33	盐城市[illegible]橡塑有限公司	货款	2014年6月	1年以内	人民币	100,000.00	100,000.00			
34	复合[illegible]力化工有限公司	货款	2014年6月	1年以内	人民币	150,000.00	150,000.00			
35	汉[illegible]市[illegible]斯特化工有限公司	货款	2012年3月	1-2年	人民币	12,500.00	12,500.00			
36	湖州市[illegible]环境[illegible]化工销售部	货款	2014年2月	1年以内	人民币	3,018.50	3,018.50			
37	中化物产[illegible]有限公司武汉分公司	货款	2012年7月	1-2年	人民币	1,886.50	1,886.50			
38	中国石油化工股份有限公司化工销售华中分公司	货款	2014年6月	1年以内	人民币	426,217.64	426,217.64			
39	成都[illegible]化工有限公司	货款	2013年1月	1-2年	人民币	9,800.00	9,800.00			
40	成都[illegible]东物产物资有限公司	货款	2011年以前	3年以上	人民币	500.00	500.00			
41	贵州[illegible]进[illegible]达化工有限公司	货款	2012年10月	1年以内	人民币	550.00	550.00			
42	开封[illegible]橡胶工有限公司	货款	2011年以前	3年以上	人民币	600.00	600.00			
43	佛山[illegible]市[illegible]胶化工有限公司	货款	2014年6月	1年以内	人民币	9,162.40	9,162.40			
44	杭州[illegible]贝[illegible]有限公司	货款	2011年以前	3年以上	人民币	1,000.00	1,000.00			
45	江苏[illegible]生[illegible]药业有限公司	货款	2013年4月	1-2年	人民币	5,130.77	5,130.77			
46	[illegible]京盛[illegible]化工有限公司	货款	2012年6月	2-3年	人民币	400.00	400.00			
47	山东[illegible]盛丰化工有限公司	货款	2012年3月	2-3年	人民币	100.00	100.00			
48	[illegible]维[illegible](天津)化学[illegible]有限公司	货款	2011年以前	3年以上	人民币	948.00	948.00			

预付款项评估明细表

评估基准日：2014年6月30日

被评估单位：

序号	往来单位名称(结算对象)	业务内容	发生日期	账龄	币种	账面价值	评估价值	增值额	增值率%	备注
49		货款	2013年12月	1年以内	人民币	174.36	174.36			
50		货款	2014年6月	1年以内	人民币	124.86	124.86			
51		货款	2014年3月	1年以内	人民币	1,700.00	1,700.00			
52		货款	2014年6月	1年以内	人民币	36,465.20	36,465.20			
53		货款	2014年6月	1年以内	人民币	3,814.87	3,814.87			
54		货款	2013年1月	2-3年	人民币	2,109.55	2,109.55			
55		货款	2014年1月	1年以内	人民币	84.53	84.53			
56		货款	2013年12月	1年以内	人民币	490.38	490.38			
57		货款	2014年6月	1年以内	人民币	33,122.00	33,122.00			
58		货款	2014年6月	1年以内	人民币	361.03	361.03			
59		货款	2014年4月	1年以内	人民币	5,781.99	5,781.99			
60		货款	2014年3月	1年以内	人民币	256.30	256.30			
61		货款	2011年以前	3年以上	人民币	3,800.00	3,800.00			
62		货款	2014年6月	1年以内	人民币	14,895.00	14,895.00			
63		检测费	2013年1月	1-2年	人民币	6,490.00	0.00	(6,490.00)	(100.00)	发票未到计到检测费用
64		货款	2014年6月	1年以内	人民币	26,169.84	26,169.84			
65		工程指导费	2014年1月	1年以内	人民币	80,000.00	80,000.00			
66		押金	2014年4月	1年以内	人民币	660,000.00	660,000.00			
67		货款	2011年以前	3年以上	人民币	4,500.00	4,500.00			
68		长期押金	2014年6月	1年以内	人民币	42,348.00	42,348.00			
69		货款	2014年6月	1年以内	人民币	85,550.00	0.00	(85,550.00)	(100.00)	发票未到确定价费用
70		运费	2014年6月	1年以内	人民币	15,395.00	0.00	(15,395.00)	(100.00)	发票未到确定价费用
71		货款等	2014年5月	1年以内	人民币	217.93	217.93			
72		维修配件费	2014年4月	1年以内	人民币	3,333.00	3,333.00			

预付款项评估明细表

评估基准日：2014年6月30日

表3-3

被评估单位：[illegible]科技股份有限公司　　金额单位：人民币元

序号	收款单位名称(结算对象)	业务内容	发生日期	账龄	币种	账面价值	评估价值	增值额	增值率%	备注
71	武汉大学	培训费	2013年9月	1年以内	人民币	820.00	0.00	(820.00)	(100.00)	发票未到结账的费用
74	熊飞玲	工程预决算费	2014年3月	1年以内	人民币	14,000.00	14,000.00			
75	东方金格科技有限公司	采暖	2013年1月	1-2年	人民币	17,931.25	17,931.25			
76	中国电信股份有限公司郑州分公司	预付的结算系统费	2014年6月	1年以内	人民币	200,000.00	200,000.00			
77	中国医药保健品进出口商会	预付的展会费	2014年3月	1年以内	人民币	42,500.00	42,500.00			
78										
79										
80										
81										
82										
83										
84										
85										
86										
87										
88										
89										
90										
91										
预付款项金额合计						3,429,270.88	3,316,011.88	(106,255.00)	(3.11)	
减：坏账准备										
预付款项净额合计						3,429,270.88	3,316,011.88	(106,255.00)	(3.11)	

被评估单位填表人员：[illegible]　　评估人员：朱艺欣

填表时间：2014年7月7日

其他应收款评估明细表

评估基准日：2014年6月30日

表3-8

被评估单位：能特科技股份有限公司　　金额单位：人民币元

序号	欠款单位名称	业务内容	发生日期	账龄	币种	账面价值	评估价值	增值额	增值率%	备注
1	尚燕	备用金	2014年5月	1年以内	人民币	1,190.00	1,190.00			
2	李春清	食堂备用金	2014年10月	1年以内	人民币	2,000.00	2,000.00			
3	张位华	备用金等	2014年4月	1年以内	人民币	117,200.00	117,200.00			
4	王祖金	备用金	2013年7月	1年以内	人民币	2,000.00	2,000.00			
5	贺铁	备用金	2014年6月	1年以内	人民币	150,000.00	150,000.00			
6	杨剑	备用金	2014年3月	1年以内	人民币	58,000.00	58,000.00			
7	中国工商银行荆沙分行营业部	保险柜押金	2011年10月	2-3年	人民币	200.00	200.00			
8	社保局	职工医疗保险费	2014年6月	1年以内	人民币	235,374.80	235,374.80			
9										
10										
11										
12										
13										
14										
15										
16										
其他应收款余额合计						565,964.80	565,964.80			
减：坏账准备						28,348.24	0.00	(28,348.24)	(100.00)	
其他应收款净额合计						537,616.56	565,964.80	28,348.24	5.27	

被评估单位填表人员：詹勤　　评估人员：韦艺绿

填表时间：2014年7月7日

存货评估汇总表

评估基准日：2014年6月30日

表3-9

被评估单位：能特科技股份有限公司　　金额单位：人民币元

编号	科目名称	账面价值	评估价值	增值额	增值率%
3-9-1	材料采购(在途物资)	216,579.10	216,579.10		
3-9-2	原材料余额	8,464,851.45	8,464,851.45		
3-9-2	减：跌价准备				
3-9-2	原材料	8,464,851.45	8,464,851.45		
3-9-3	库存商品余额	24,206,461.14	29,155,278.45	4,948,817.31	20.44
3-9-3	减：跌价准备				
3-9-3	库存商品	24,206,461.14	29,155,278.45	4,948,817.31	20.44
3-9-4	发出商品余额	210,321.70	210,321.70		
3-9-4	减：跌价准备				
3-9-4	发出商品	210,321.70	210,321.70		
3-9-5	委托加工物资余额				
3-9-5	减：跌价准备				
3-9-5	委托加工物资				
3-9-6-1	在库周转材料余额				
3-9-6-1	减：跌价准备				
3-9-6-1	在库周转材料				
3-9-6-2	在用周转材料余额				
3-9-6-2	减：跌价准备				
3-9-6-2	在用周转材料				
3-9-7	在产品余额	24,400,288.59	24,400,288.59		
3-9-7	减：跌价准备				
3-9-7	在产品	24,400,288.59	24,400,288.59		
3-9-8	消耗性生物资产余额				
3-9-8	减：跌价准备				
3-9-8	消耗性生物资产				
3-9-9	开发产品余额				
3-9-9	减：跌价准备				
3-9-9	开发产品				
3-9-10	房产开发成本余额				
3-9-10	减：跌价准备				
3-9-10	房产开发成本				
3-9	存货账面余额小计	57,498,501.98	62,447,319.29	4,948,817.31	8.61
3-9	减：存货跌价准备	0.00	0.00		
3-9	存货净额小计	57,498,501.98	62,447,319.29	4,948,817.31	8.61

评估人员：李艺佳

存货——材料采购（在途物资）评估明细表

评估基准日：2014年6月30日

表3-9-1

金额单位：人民币元

被评估单位：西格科技股份有限公司

序号	名称	规格型号	计量单位	账面价值			实际数量	评估价值		增值额	增值率%	备注
				数量	单价	金额		单价	金额			
1	碳酸氢钠	99.00%	kg	10,000.00	0.43	4,273.53	10,000.00	0.43	4,273.53			
2	丙烯酰胺	99.00%	kg	5,000.00	25.64	128,205.13	5,000.00	25.64	128,205.13			
3	甲醇	99.00%	kg	1,800.00	15.38	27,692.31	1,800.00	15.38	27,692.31			
4	DSD-酸	99.00%	kg	20,325.00	2.65	53,844.02	20,325.00	2.65	53,844.02			
5	（±）4-氯-3-羟基丁酸丁酯	99.00%	kg	20.00	128.21	2,564.11	20.00	128.21	2,564.11			
6												
7												
8												
9												
10												
11												
12												
13												
14												
15												
16												
17												
18												
19												
20												
21												
物资采购（在途物资）金额合计						216,579.10			216,579.10			
减：存货跌价准备												
物资采购（在途物资）净额合计						216,579.10			216,579.10			

评估人员：韦艺维

被评估单位填表人员：傅晓

填表时间：2014年7月7日

存货——原材料评估明细表

评估基准日：2014年6月30日

表3-9-3

被评估单位：[illegible]有限公司　　金额单位：人民币元

序号	名称	规格型号	计量单位	账面价值			实际数量	评估价值		增值额	增值率%	备注
				数量	单价	金额		单价	金额			
1	[illegible]级酚	98.00%	kg	165,500.00	0.29	48,535.17	165,500.00	0.29	48,535.17			
2	吡啶	99.00%	kg	65.00	22.65	1,472.23	65.00	22.65	1,472.23			
3	苯甲醛	99.00%	kg	11,340.00	12.25	138,952.58	11,340.00	12.25	138,952.58			
4	吡啶碱	99.00%	kg	5.00	135.00	675.00	5.00	135.00	675.00			
5	丙酮	99.00%	kg	3,425.00	10.93	37,428.47	3,425.00	10.93	37,428.47			
6	10%钯碳催化剂	10.00%	kg	0.50	15,567.76	7,783.88	0.50	15,567.76	7,783.88			
7	环氧酸	98.00%	kg	138.00	15.81	2,182.05	138.00	15.81	2,182.05			
8	苯乙酮	98.00%	kg	193.00	18.80	3,629.06	193.00	18.80	3,629.06			
9	苯乙烯	99.00%	kg	92.00	13.26	1,219.61	92.00	13.26	1,219.61			
10	DSDB	99.00%	kg	5,203.00	15.10	78,570.47	5,203.00	15.10	78,570.47			
11	烟酸铵	98.00%	kg	225.00	7.42	1,668.79	225.00	7.42	1,668.79			
12	烟酸肼	98.00%	kg	9,786.00	5.85	57,294.10	9,786.00	5.85	57,294.10			
13	烟酸钾	98.00%	kg	200.00	8.33	1,666.67	200.00	8.33	1,666.67			
14	烟酸叔丁酯	98.00%	kg	40.00	19.79	791.66	40.00	19.79	791.66			
15	对二甲苯	99.00%	kg	102,000.00	8.44	860,431.41	102,000.00	8.44	860,431.41			
16	大[illegible]对甲氧基苯甲	99.00%	kg	233.00	63.75	14,854.38	233.00	63.75	14,854.38			
17	对甲基苯磺酸	99.00%	kg	13.70	34.54	473.19	13.70	34.54	473.19			
18	多聚甲醛	97.00%	kg	74.00	6.84	505.92	74.00	6.84	505.92			
19	DSD1	99.00%	kg	243.00	80.15	19,476.90	243.00	80.15	19,476.90			
20	DSD3	99.00%	kg	168.00	6.19	1,040.17	168.00	6.19	1,040.17			
21	DSD4	99.00%	kg	188.00	9.83	1,847.86	188.00	9.83	1,847.86			
22	DSD5	99.00%	kg	220.00	23.93	5,264.96	220.00	23.93	5,264.96			
23	DSDT	99.00%	kg	2,070.00	10.68	22,115.38	2,070.00	10.68	22,115.38			

存货——原材料评估明细表

评估基准日：2014年6月30日

表3-9-2

金额单位：人民币元

被评估单位：能特科技股份有限公司

序号	名称	规格型号	计量单位	账面价值			实际数量	评估价值		增值额	增值率%	备注
				数量	单价	金额		单价	金额			
24	DSDS	99.00%	kg	250.00	31.21	7,802.21	250.00	31.21	7,802.21			
25	丁醇	99.00%	kg	1,430.00	8.03	11,483.36	1,430.00	8.03	11,483.36			
26	二环己胺	99.00%	kg	140.00	19.81	2,773.25	140.00	19.81	2,773.25			
27	二环己基碳二亚胺	99.00%	kg	50.00	52.14	2,606.84	50.00	52.14	2,606.84			
28	二甲基亚砜	99.00%	kg	1,285.00	8.55	10,984.88	1,285.00	8.55	10,984.88			
29	2，2-二甲氧基丙烷	99.00%	kg	340.00	23.93	8,136.75	340.00	23.93	8,136.75			
30	二氯甲烷	99.00%	kg	5,000.00	3.85	19,250.76	5,000.00	5.85	10,230.76			
31	二氧戊烷	99.00%	kg	330.00	147.63	48,717.93	330.00	147.63	48,717.93			
32	3，5-二叔丁基水杨醛	99.00%	kg	122.72	162.39	19,928.89	122.72	162.39	19,928.89			
33	2，3醇	99.00%	kg	50.00	25.64	1,282.05	50.00	25.64	1,282.05			
34	二氧化硫	99.00%	kg	75,480.00	1.84	138,860.78	75,480.00	1.84	138,860.78			
35	防水活性炭(20目)	99.00%	kg	960.00	5.61	5,389.18	960.00	5.61	5,389.18			
36	发烟硫酸(酸)	99.00%	kg	850.00	0.50	426.24	850.00	0.50	426.24			
37	间苯二甲醛	97.00%	kg	4,500.00	94.02	423,077.09	4,500.00	94.02	423,077.09			
38	间苯二甲醛	99.00%	kg	522.10	11.54	6,024.23	522.10	11.54	6,024.23			
39	聚丙烯酰胺	99.00%	kg	25.00	9.01	225.14	25.00	9.01	225.14			
40	甲醇钠粉剂	99.00%	kg	676.00	11.99	8,102.55	676.00	11.99	8,102.55			
41	邻二甲苯	99.00%	kg	991.00	12.48	12,366.32	991.00	12.48	12,366.32			
42	甲基叔丁基醚	99.00%	kg	900.00	9.35	8,416.36	900.00	9.35	8,416.36			
43	甲基异丁基酮	99.00%	kg	1,106.00	13.06	14,443.71	1,106.00	13.06	14,443.71			
44	b-蒎烯	99.00%	kg	340.00	56.78	19,304.03	340.00	56.78	19,304.03			
45	L-蒎烯	99.00%	kg	224.30	23.70	5,315.27	224.30	23.70	5,315.27			
46	过氧化剂	99.00%	kg	25.00	47.01	1,175.22	25.00	47.01	1,175.22			

存货——原材料评估明细表

评估基准日：2014年6月30日

表3-9-2

金额单位：人民币元

被评估单位：赫特科技股份有限公司

序号	名称	规格型号	计量单位	账面价值			实际数量	评估价值		增值额	增值率%	备注
				数量	单价	金额		单价	金额			
47	邻氨基苯甲酸甲酯	99.00%	kg	4,800.00	27.35	131,282.06	4,800.00	27.35	131,282.06			
48	L-丙氨酸	99.00%	kg	100.00	24.79	2,478.86	100.00	24.79	2,478.86			
49	邻苯二醛	99.00%	kg	40.00	24.92	996.82	40.00	24.92	996.82			
50	硝酸(硝酸)	68.00%	kg	500.00	4.37	2,183.75	500.00	4.37	2,183.75			
51	a-氨代苯乙酸	99.00%	kg	24.70	152.98	3,778.68	24.70	152.98	3,778.68			
52	氯化镁	99.00%	kg	38,550.00	0.67	25,970.21	38,550.00	0.67	25,970.21			
53	氯化亚砜	99.00%	kg	1,483.00	5.31	7,876.54	1,483.00	5.31	7,876.54			
54	氯甲酸乙酯	99.00%	kg	190.00	13.92	2,644.54	190.00	13.92	2,644.54			
55	氯甲烷	99.00%	kg	4,625.00	7.69	35,579.78	4,625.00	7.69	35,579.78			
56	硫酸二甲酯	99.00%	kg	84.50	8.55	722.31	84.50	8.55	722.31			
57	磷酸二氢钾	99.00%	kg	600.00	5.87	3,521.36	600.00	5.87	3,521.36			
58	磷酸二氢钠	99.00%	kg	200.00	4.40	879.66	200.00	4.40	879.66			
59	硫酸镁	99.00%	kg	50.00	4.26	212.83	50.00	4.26	212.83			
60	硫酸氢二钾	99.00%	kg	500.00	8.97	4,487.18	500.00	8.97	4,487.18			
61	硫酸氢二钠(酸盐)	99.00%	kg	483.40	2.91	1,404.69	483.40	2.91	1,404.69			
62	氯乙酸乙酯	99.00%	kg	317.00	8.89	2,817.77	317.00	8.89	2,817.77			
63	氯乙烷	99.00%	kg	3,000.00	7.84	23,523.19	3,000.00	7.84	23,523.19			
64	离子型络铜	60.00%	kg	67,300.00	0.64	43,018.28	67,300.00	0.64	43,018.28			
65	吡咯	99.00%	kg	167.70	33.77	5,663.25	167.70	33.77	5,663.25			
66	N-氨代丁二酰亚胺	99.00%	kg	125.00	49.57	6,196.58	125.00	49.57	6,196.58			
67	N，N二甲基甲酰胺	99.00%	kg	350.00	6.09	2,129.85	350.00	6.09	2,129.85			
68	N，N-二异丙基乙胺	99.00%	kg	420.00	55.56	23,333.34	420.00	55.56	23,333.34			
69	糖素	99.00%	kg	240.00	2.14	512.82	240.00	2.14	512.82			

存货——原材料评估明细表

评估基准日：2014年6月30日

表2-9-2

金额单位：人民币元

被评估单位：能特科技股份有限公司

序号	名称	规格型号	计量单位	账面价值			实际数量	评估价值		增值额	增值率%	备注
				数量	单价	金额		单价	金额			
70	自制ST021-2	99.00%	kg	2,057.00	60.01	123,435.29	2,057.00	60.01	123,435.29			
71	溴苯二异丁酮	99.00%	kg	5.00	256.43	1,282.05	5.00	256.43	1,282.05			
72	HKC003	99.00%	kg	2,375.00	3.44	8,162.20	2,375.00	3.44	8,162.20			
73	邻甲酚	99.00%	kg	300.00	175.21	52,564.10	300.00	175.21	52,564.10			
74	硬脂酸	99.00%	kg	200.00	4.10	820.51	200.00	4.10	820.51			
75	GHC-M1	99.00%	kg	50.00	2.99	149.58	50.00	2.99	149.58			
76	氢化钠(粉剂)	99.00%	kg	8.00	38.46	307.68	8.00	38.46	307.68			
77	吡草乙酯	99.00%	kg	775.00	26.19	20,299.79	775.00	26.19	20,299.79			
78	邻对酚	99.00%	kg	256.00	25.21	6,454.69	256.00	25.21	6,454.69			
79	热煤	6800卡	kg	34,060.00	0.48	16,305.86	34,060.00	0.48	16,305.86			
80	二苯基磷	99.00%	kg	9.00	106.83	961.49	9.00	106.83	961.49			
81	邻丁醇钠	99.00%	kg	9.20	42.73	393.16	9.20	42.73	393.16			
82	邻丁氧二甲基氯硅烷	99.00%	kg	283.70	100.30	28,456.42	283.70	100.30	28,456.42			
83	四丁基溴化铵	99.00%	kg	150.00	25.64	3,846.15	150.00	25.64	3,846.15			
84	十二醇	99.00%	kg	30,031.00	14.15	424,790.05	30,031.00	14.15	424,790.05			
85	SHQ-1	99.00%	kg	190.00	14.79	2,807.61	190.00	14.79	2,807.61			
86	SHQ-3	99.00%	kg	15,255.00	7.56	115,281.97	15,255.00	7.56	115,281.97			
87	SHQ-2	99.00%	kg	14,630.00	19.58	286,516.02	14,630.00	19.58	286,516.02			
88	SHQ-6	99.00%	kg	15,450.00	2.59	39,997.67	15,450.00	2.59	39,997.67			
89	SHQ-8	99.00%	kg	2,000.00	14.53	29,059.83	2,000.00	14.53	29,059.83			
90	二甲基氯硅烷	99.00%	kg	260.00	18.08	4,700.00	260.00	18.08	4,700.00			
91	四氯化铂	99.00%	kg	500.00	37.61	18,803.42	500.00	37.61	18,803.42			
92	4-氯-4-氟苯丁酮	99.00%	kg	20.00	427.35	8,547.00	20.00	427.35	8,547.00			

存货——原材料评估明细表

评估基准日：2014年6月30日

表3-9-2

被评估单位：能特科技股份有限公司　　金额单位：人民币元

序号	名称	规格型号	计量单位	账面价值			实际数量	评估价值		增值额	增值率%	备注
				数量	单价	金额		单价	金额			
93	二氯化砷	99.00%	kg	165.00	6.18	1,020.51	165.00	6.18	1,020.51			
94	石蜡粉	99.00%	kg	19.50	6.41	125.00	19.50	6.41	125.00			
95	三乙胺	99.00%	kg	7,000.00	11.40	79,834.29	7,000.00	11.40	79,834.29			
96	三乙醇胺	99.00%	kg	460.00	10.85	4,993.16	460.00	10.85	4,993.16			
97	石油醚(60-90)	60-90	kg	1,255.00	9.12	11,445.97	1,255.00	9.12	11,445.97			
98	吡酸异丙酯	99.00%	kg	74.00	25.64	1,897.44	74.00	25.64	1,897.44			
99	无水氯化钙	99.00%	kg	10,120.00	35.93	363,651.60	10,120.00	35.93	363,651.60			
100	无水氯化亚铁	99.00%	kg	150.00	42.74	6,410.26	150.00	42.74	6,410.26			
101	无水磷酸氢二钠	99.00%	kg	2.70	5.13	13.85	2.70	5.13	13.85			
102	无水乙酸钠	99.00%	kg	35.00	9.36	327.44	35.00	9.36	327.44			
103	溴苯	99.00%	kg	30.00	21.37	641.03	30.00	21.37	641.03			
104	消泡剂	99.00%	kg	195.60	683.76	133,743.59	195.60	683.76	133,743.59			
105	溴化钙	99.00%	kg	90.00	51.28	4,615.38	90.00	51.28	4,615.38			
106	硝酸钾	99.00%	kg	2,000.00	4.31	8,611.84	2,000.00	4.31	8,611.84			
107	纤维素	99.00%	kg	20.00	34.19	683.76	20.00	34.19	683.76			
108	溴乙烷	99.00%	kg	40.00	199.69	7,987.74	40.00	199.69	7,987.74			
109	氩气	99.00%	kg	4.00	49.15	196.58	4.00	49.15	196.58			
110	异丙醇	99.00%	kg	15,310.00	9.28	142,028.49	15,310.00	9.28	142,028.49			
111	异丙醇铝	99.00%	kg	145.00	19.86	2,880.34	145.00	19.86	2,880.34			
112	95%乙醇	95.00%	kg	13,720.00	5.47	75,069.59	13,720.00	5.47	75,069.59			
113	乙二醇	99.00%	kg	2,916.00	7.14	20,810.78	2,916.00	7.14	20,810.78			
114	乙二醇二甲醚	99.95%	kg	6,120.00	17.95	109,846.15	6,120.00	17.95	109,846.15			
115	氧化性杀菌剂	99.00%	kg	100.00	5.98	598.29	100.00	5.98	598.29			

存货——原材料评估明细表

评估基准日：2014年6月30日

表3-9-2

金额单位：人民币元

被评估单位：[illegible]科技股份有限公司

序号	名称	规格型号	计量单位	账面价值			实际数量	评估价值		增值额	增值率%	备注
				数量	单价	金额		单价	金额			
116	乙基-DEF	99.00%	kg	12.00	341.88	4,102.56	12.00	341.88	4,102.56			
117	四甲醇三甲酯	99.00%	kg	200.00	21.37	4,273.96	200.00	21.37	4,273.96			
118	乙烷醇	99.00%	kg	150.00	30.77	4,614.91	150.00	30.77	4,614.91			
119	阴离子交换树脂	99.00%	kg	180.00	15.30	2,753.84	180.00	15.30	2,753.84			
120	乙酸钠	99.00%	kg	200.00	4.62	923.10	200.00	4.62	923.10			
121	盐酸羟胺	99.00%	kg	364.70	14.55	5,307.89	364.70	14.55	5,307.89			
122	乙酸乙酯	99.00%	kg	720.00	6.99	5,032.18	720.00	6.99	5,032.18			
123	一氧化碳(气)	99.00%	kg	1.00	427.35	427.35	1.00	427.35	427.35			
124	正丁醇	99.00%	kg	2,460.00	9.85	24,237.15	2,460.00	9.85	24,237.15			
125	正丁基锂	99.00%	kg	90.00	85.47	7,692.31	90.00	85.47	7,692.31			
126	正戊醇	99.00%	kg	480.00	21.37	10,256.41	480.00	21.37	10,256.41			
127	正溴-4-溴烷	98.00%	kg	2,275.00	54.78	124,631.84	2,275.00	54.78	124,631.84			
128	苯	99.00%	kg	370.00	9.63	3,562.09	370.00	9.63	3,562.09			
129	甲苯	99.00%	kg	40,130.00	7.21	289,399.11	40,130.00	7.21	289,399.11			
130	甲醇	99.00%	kg	117,625.00	2.17	255,269.33	117,625.00	2.17	255,269.33			
131	四氢呋喃	99.00%	kg	30,600.00	14.38	439,885.06	30,600.00	14.38	439,885.06			
132	石油醚(30-60)	30-60	kg	3,125.00	8.97	28,044.86	3,125.00	8.97	28,044.86			
133	石油醚(90-120)	90-120	kg	13,835.00	6.48	89,624.93	13,835.00	6.48	89,624.93			
134	乙醚	99.00%	kg	1,011.00	17.20	17,389.20	1,011.00	17.20	17,389.20			
135	三甲硅	99.00%	kg	17,536.00	17.02	298,529.78	17,536.00	17.02	298,529.78			
136	钠	99.00%	kg	72.12	380.23	27,421.97	72.12	380.23	27,421.97			
137	大锂片	99.00%	kg	150.00	316.24	47,435.97	150.00	316.24	47,435.97			
138	氯气	99.00%	kg	2.00	59.83	119.65	2.00	59.83	119.65			

存货——原材料评估明细表

评估基准日：2014年6月30日

表3-9-2

被评估单位：能科科技股份有限公司　　金额单位：人民币元

序号	名称	规格型号	计量单位	账面价值			实际数量	评估价值		增值额	增值率%	备注
				数量	单价	金额		单价	金额			
139	无水钙	96.00%	kg	1,897.00	2.46	4,663.04	1,897.00	2.46	4,663.04			
140	硝酸	99.00%	kg	340.00	17.51	5,954.16	340.00	17.51	5,954.16			
141	工业磷酸	99.00%	kg	954.00	5.81	5,543.61	954.00	5.81	5,543.61			
142	工业盐	99.00%	kg	8,000.00	0.48	3,829.12	8,000.00	0.48	3,829.12			
143	工业盐酸	31.00%	kg	15,000.00	0.11	1,593.80	15,000.00	0.11	1,593.80			
144	软膏土	99.00%	kg	212.00	5.44	1,152.81	212.00	5.44	1,152.81			
145	羧胶活性炭	99.00%	kg	1,260.00	1.88	2,331.61	1,240.00	1.88	2,331.61			
146	甲醇钠	99.00%	kg	75.00	11.99	899.06	75.00	11.99	899.06			
147	亚硫酸钠	99.00%	kg	182.34	1.55	282.63	182.34	1.55	282.63			
148	氯化铵	99.00%	kg	14,000.00	0.86	12,030.65	14,000.00	0.86	12,030.65			
149	硫磺粉	99.00%	kg	96,150.00	1.17	112,387.06	96,150.00	1.17	112,387.06			
150	锌粉	99.00%	kg	2,940.00	16.45	48,352.19	2,940.00	16.45	48,352.19			
151	碳氢化钠	98.00%	kg	808.02	110.19	89,037.42	808.02	110.19	89,037.42			
152	氢化钠(固体)	99.00%	kg	20.00	27.35	547.00	20.00	27.35	547.00			
153	七水氯化亚铁	99.00%	kg	1,250.00	21.09	26,368.14	1,250.00	21.09	26,368.14			
154	氢溴酸	47.00%	kg	1,500.00	13.50	20,256.41	1,500.00	13.50	20,256.41			
155	氢氧化钾	98.00%	kg	4,000.00	7.48	29,914.53	4,000.00	7.48	29,914.53			
156	氢氧化钠	99.00%	kg	8,000.00	1.89	15,152.20	8,000.00	1.89	15,152.20			
157	三氯化铁	99.00%	kg	828.00	72.67	60,174.75	828.00	72.67	60,174.75			
158	四氯铝锂	99.00%	kg	6.00	982.91	5,897.46	6.00	982.91	5,897.46			
159	硫酸钾	90.00%	kg	16,575.00	6.20	102,733.02	16,575.00	6.20	102,733.02			
160	硫酸钠	99.00%	kg	10,600.00	1.28	13,596.81	10,600.00	1.28	13,596.81			
161	无水硫酸钠	99.00%	kg	600.00	1.50	899.44	600.00	1.50	899.44			

存货——原材料评估明细表

评估基准日：2014年6月30日

表3-9-2

金额单位：人民币元

被评估单位：湘特科技股份有限公司

序号	名称	规格型号	计量单位	账面价值			实际数量	评估价值		增值额	增值率%	备注
				数量	单价	金额		单价	金额			
162	无水硫酸钠	99.00%	kg	17.72	41.03	726.97	17.72	41.03	726.97			
163	五氧化二磷	99.00%	kg	12.50	11.97	149.57	12.50	11.97	149.57			
164	液氨	99.90%	kg	30,569.00	0.74	22,734.12	30,569.00	0.74	22,734.12			
165	亚硫酸氢钠	99.90%	kg	3,500.00	2.11	7,382.55	3,500.00	2.11	7,382.55			
166	氧气	99.99%	kg	10.00	12.82	128.22	10.00	12.82	128.22			
167	5%钯碳催化剂	5.00%	kg	100.00	7,685.05	768,504.88	100.00	7,685.05	768,504.88			
168	1%钯碳催化剂	1.00%	kg	0.05	6,837.60	341.88	0.05	6,837.60	341.88			
169	2%钯碳催化剂	2.00%	kg	0.05	11,965.80	598.29	0.05	11,965.80	598.29			
170	钌催化剂	99.00%	kg	18.50	924.51	17,099.76	18.50	924.51	17,099.76			
171	分子筛	95.00%	kg	300.00	8.56	2,568.42	300.00	8.56	2,568.42			
172	氯化钯	99.00%	kg	4.66	104,129.21	484,929.73	4.66	104,129.21	484,929.73			
173	硝酸铁	99.00%	kg	22.00	6.83	150.35	22.00	6.83	150.35			
174	其他物料					318,480.50			318,480.50			
175												
176												
177												
178												
179												
原材料金额合计						8,464,851.45			8,464,851.45			
减：存货跌价准备												
原材料净额合计						8,464,851.45			8,464,851.45			

被评估单位填表人员：

填表时间：2014年7月7日

评估人员：

存货——库存商品评估明细表

评估基准日：2014年6月30日

表3-8-3

金额单位：人民币元

被评估单位：[illegible]

序号	名称	规格型号	计量单位	账面价值			实际数量	评估价值		增值额	增值率%	备注
				数量	单价	金额		单价	金额			
1	[illegible]-3半成品		kg	37.80	722.40	27,306.71	37.80	722.40	27,306.71			半成品
2	[illegible]-13		kg	10.40	0.96	10.00	10.40	0.96	10.00			半成品
3	[illegible]半成品		kg	15.50	1.00	15.50	15.50	1.00	15.50			半成品
4	[illegible]半成品		kg	50.41	1.00	50.41	50.41	1.00	50.41			半成品
5	[illegible]-4		kg	8.45	4,692.44	39,651.13	8.45	4,692.44	39,651.13			半成品
6	[illegible]-5mm		kg	0.58	5,793.99	3,920.13	0.58	5,793.99	3,920.13			半成品
7	[illegible]-5		kg	8.12	6,617.86	53,709.65	8.12	6,617.86	53,709.65			半成品
8	[illegible]-6		kg	0.30	6,613.00	1,983.90	0.30	4,613.00	1,983.90			半成品
9	[illegible]半成品		kg	2.03	0.64	1.30	2.03	0.64	1.30			半成品
10	[illegible]半成品		kg	1.70	0.59	1.00	1.70	0.59	1.00			半成品
11	[illegible]半成品		kg	3.04	10,370.27	31,525.62	3.04	10,370.27	31,525.62			半成品
12	[illegible]-1		kg	46.30	0.02	1.00	46.30	0.02	1.00			半成品
13	[illegible]-消除		kg	50.60	1.00	50.60	50.60	1.00	50.60			半成品
14	[illegible]半成品		kg	9.14	0.11	1.00	9.14	0.11	1.00			半成品
15	[illegible]半成品		kg	100.57	1.00	100.57	100.57	1.00	100.57			半成品
16	[illegible]-6		kg	0.15	183.27	27.34	0.15	183.27	27.34			
17	[illegible]	p>99%、ee>99%	kg	5.37	709.52	3,810.14	5.37	727.78	3,908.16	98.02	2.57	
18	[illegible]-6	p>99%、ee>98%	kg	730.36	1,138.72	845,944.11	730.36	1,226.72	920,476.26	73,532.15	8.68	
19	[illegible]-5	p>99%、ee>99%	kg	477.56	885.97	423,101.36	477.56	1,045.87	499,460.13	76,359.77	18.05	
20	[illegible]	p>99%	kg	6.25	17,810.27	108,546.66	6.25	20,995.90	131,184.99	31,638.33	19.73	
21	[illegible]-3D	p>99%、ee>99%	kg	78.45	528.36	41,478.85	78.45	980.94	76,949.77	35,470.92	85.52	
22	[illegible]-2H	p>98%、ee>99%	kg	38.08	986.04	37,548.53	38.08	1,321.61	50,326.97	12,778.44	34.03	
23	[illegible]	p>99%	kg	11.90	4,536.72	53,867.99	11.90	4,536.72	53,867.99			
24	[illegible]-02	p>99%	kg	0.28	3.58	1.00	0.28	3.58	1.00			
25	[illegible]	p>99%、ee>99%	kg	8.39	1,945.64	16,323.88	8.39	1,686.11	14,146.43	(2,177.45)	(13.34)	
26	[illegible]	p>99%	kg	1,607.00	362.71	3,042,103.13	1,607.00	521.03	3,541,733.25	499,151.12	16.41	
27	[illegible]	p>99%	kg	3.77	2,360.61	18,315.21	3.77	3,795.34	29,482.49	11,143.26	60.78	

存货——库存商品评估明细表

评估基准日：2014年6月30日

金额单位：人民币元

序号	名称	规格型号	计量单位	账面价值			实际数量	评估价值		增值额	增值率%	备注
				数量	单价	金额		单价	金额			
28	[illegible]	[illegible]≥99%	kg	8,028.16	353.04	6,833,135.49	8,028.16	946.78	7,600,860.02	767,710.54	10.91	
29	[illegible]	[illegible]≥98%，[illegible]≥98%	kg	918.20	1,367.84	1,255,948.36	918.20	3,110.43	1,979,109.19	723,160.83	57.58	
30	[illegible]	[illegible]≥97%	kg	0.24	6.65	1.57	0.24	6.65	1.57			
31	[illegible]	[illegible]≥99%	kg	0.06	13.33	1.00	0.06	13.33	1.00			
32	[illegible]	[illegible]≥98%，[illegible]≥98%	kg	11.30	3,647.63	41,232.84	11.30	3,355.22	38,119.55	(3,113.29)	(7.55)	
33	[illegible]	[illegible]≥99%	kg	0.16	3,595.13	575.22	0.16	5,056.94	803.91	230.69	40.10	
34	[illegible]	[illegible]≥98%，[illegible]≥98%	kg	0.59	3,595.09	2,121.32	0.59	3,272.21	1,929.48	(191.83)	(9.20)	
35	[illegible]	[illegible]≥99%	kg	0.95	1.05	1.00	0.95	1.05	1.00			
36	[illegible]	[illegible]≥99.5%	kg	336,000.00	15.57	5,185,652.43	336,000.00	20.23	6,798,509.71	1,612,857.28	31.61	
37	[illegible]	[illegible]≥99%	kg	0.10	10.10	1.04	0.10	10.10	1.04			
38	[illegible]	[illegible]≥99%	kg	0.17	5.73	0.98	0.17	5.73	0.98			
39	[illegible]	[illegible]≥99%	kg	0.40	2,839.90	1,135.96	0.40	2,839.90	1,135.96			
40	[illegible]	[illegible]≥97.5%	kg	148.88	4,037.55	601,109.76	148.88	6,652.95	990,691.00	389,581.24	64.78	
41	[illegible]	[illegible]≥99%	kg	0.33	10.00	3.34	0.33	10.00	3.34			
42	[illegible]	[illegible]≥99%	kg	9.70	54.16	525.31	9.70	54.16	525.31			
43	[illegible]	[illegible]≥99%	kg	4.51	3,219.10	14,527.80	4.51	4,159.71	18,725.11	4,197.31	35.77	
44	[illegible]	[illegible]≥99%	kg	0.10	13,411.70	1,341.17	0.10	13,411.70	1,341.17			
45	[illegible]	[illegible]≥99%	kg	0.83	2,972.53	1,068.59	0.83	3,007.68	2,491.53	812.76	48.71	
46	[illegible]		kg	1.04	378.19	393.87	1.04	378.19	393.87			
47	[illegible]	[illegible]≥99%	kg	1.11	2,428.84	2,691.16	1.11	2,428.84	2,691.16			
48	[illegible]	[illegible]≥99%	kg	0.001	30,000.00	30.00	0.00	30,000.00	30.00			
49	[illegible]	[illegible]≥99%	kg	0.10	3.33	0.33	0.10	3.50	0.53			
50	[illegible]	[illegible]≥99%	kg	0.69	0.14	0.10	0.69	0.14	0.10			
51	[illegible]	[illegible]≥99%	kg	0.05	10.00	0.53	0.05	10.00	5.53			
52	[illegible]	[illegible]≥99%	kg	1.75	0.57	1.00	1.75	0.57	1.00			
53	[illegible]	[illegible]≥98%，[illegible]≥98%	kg	0.36	2,172.53	766.16	0.36	2,726.88	807.51	41.35	5.40	
54	[illegible]	[illegible]≥98%，[illegible]≥98%	kg	78.57	1,066.31	83,779.93	78.57	1,066.31	83,779.93			

存货——库存商品评估明细表

评估基准日：2014年6月30日

第3-9-3

金额单位：人民币元

被评估单位：[illegible]科技股份有限公司

序号	品名	规格型号	计量单位	账面价值			实际数量	评估价值		增值额	增值率%	备注
				数量	单价	金额		单价	金额			
33	5-溴乙基异[illegible]酸盐	a>98%，ee>99%	kg	193.11	1.00	193.11	193.11	1.00	193.11			
34	4-溴丁基环己烯	a>99%	kg	0.30	1,581.20	474.36	0.30	1,581.20	474.36			
47	7-氯-2-萘酚钾	a>99%	kg	39.47	449.31	17,742.15	39.47	449.31	17,742.15			
58	BTC[illegible]氯化剂	a>99%	kg	0.64	203.23	130.08	0.64	203.23	130.08			
59	自制二聚烯烃醇	a>99%	kg	1,750.00	112.09	196,158.27	1,750.00	112.09	196,158.27			
60	3-氨基-6-苯基-三嗪	a>99%	kg	0.05	1.00	0.05	0.05	1.00	0.05			
61	BTC[illegible]	a>98%	kg	4.30	1.00	4.30	4.30	1,968.23	8,463.39	8,459.09	196,723.02	
62	白芷素	a>99%	kg	3.06	5,671.38	17,365.78	3.06	7,737.20	23,691.32	6,325.54	36.43	
63	BTC[illegible]	a>99%	kg	100.00	415.62	41,660.30	100.00	603.37	60,337.22	18,676.92	44.83	
64	BTC[illegible]	a>99%	kg	545.01	64.56	34,910.62	545.01	135.52	73,860.30	38,949.68	111.57	
65	1-乙酰基氨-萘苯二甲酸酐	a>99%	kg	0.15	1,468.07	220.21	0.15	1,468.07	220.21			
66	氨硼烷基	a>99%	kg	0.60	10,457.67	6,274.60	0.60	5,059.32	3,035.59	(3,239.01)	(51.62)	
67	阿拉明	a>99%	kg	1.30	10,435.05	13,566.73	1.30	10,435.05	13,566.73			
68	5-Bino[illegible]醛	a>99%	kg	114.13	1,336.67	152,554.50	114.13	1,336.67	152,554.50			
69	5-Bino[illegible]酸	a>99%	kg	356.76	1.02	364.02	356.76	1.02	364.02			
70	三甲基氯硅	a>99.5%	kg	1,500.00	33.68	50,514.61	1,500.00	43.13	64,726.11	14,211.52	28.13	
71	三甲基溴硅	a>99.5%	kg	198,127.00	30.75	6,112,057.92	198,127.00	73.99	4,753,547.33	641,289.41	15.60	
72	4-[4-氨苯基]环己烷甲醇	a>99%	kg	426.66	317.28	135,373.66	426.66	317.28	135,373.66			
73	溴化环合物	a>99%	kg	0.16	73.25	11.72	0.16	73.25	11.72			
74	苯酚钾钠	a>99%	kg	716,140.00	0.91	648,330.06	716,140.00	0.91	648,330.06			
75												
76												
库存商品金额合计						24,306,461.14			28,153,278.45	4,948,817.31	20.44	
减：计提跌价准备												
库存商品净额合计						24,306,461.14			28,153,278.45	4,948,817.31	20.44	

评估人员：韦艺锦

被评估单位填表人员：[illegible]

填表时间：2014年7月7日

存货——发出商品评估明细表

评估基准日：2014年6月30日

表3-8-4

被评估单位：

金额单位：人民币元

序号	商品名称	对方单位名称	计量单位	账面价值			不含税销售单价	实际数量	评估价值		增值额	增值率%	备注
				数量	单价	金额			单价	金额			
1	亚硫酸钠	安徽郎溪珠江化工有限公司	kg	2,000.00	1.26	2,519.43	1.26	2,000.00	1.26	2,519.43			
2	亚硫酸钠	青岛飞龙经贸有限公司	kg	78,000.00	0.90	69,946.50	0.90	78,000.00	0.90	69,946.50			
3	20#溶	潍坊惠凯商贸有限公司	kg	100.00	1,378.56	137,855.77	1,378.56	100.00	1,378.56	137,855.77			
4													
5													
6													
7													
8													
9													
10													
11													
12													
13													
14													
15													
16													
17													
18													
19													
20													
21													
22													
发出商品金额合计						210,321.70				210,321.70			
减：存货跌价准备													
发出商品净额合计						210,321.70				210,321.70			

被评估单位填表人员：

填表时间：2014年7月7日

评估人员：

存货——在产品评估明细表

评估基准日：2014年6月30日

表3-9-7

被评估单位：能特科技股份有限公司　　金额单位：人民币元

序号	名称	规格型号	计量单位	账面价值			实际数量	评估价值		增值额	增值率%	备注
				数量	单价	金额		单价	金额			
1	直接材料					22,738,967.67			22,738,967.67			
2	直接人工					30,804.00			30,804.00			
3	生产折旧					25,679.50			25,679.50			
4	制作费用					56,027.31			56,027.31			
5	消耗回收					1,548,810.11			1,548,810.11			
6												
7												
8												
9												
10												
11												
12												
13												
14												
15												
16												
17												
在产品金额合计						24,400,288.59			24,400,288.59			
减：存货跌价准备												
在产品净额合计						24,400,288.59			24,400,288.59			

被评估单位填表人员：詹锦　　评估人员：韦艺佳

填表时间：2014年7月7日

其他流动资产评估明细表

评估基准日：2014年6月30日

表3-11

金额单位：人民币元

被评估单位：楚铃科技股份有限公司

序号	产权(结算对象)	业务内容	发生日期	币种	账面价值	评估价值	增值额	增值率%	备注
1	太平洋保险财产股份有限公司等	财产保险费	2014年6月	人民币	141,067.97	141,067.97			
2	中国出口保险公司武汉营业管理部	出口信用保险	2014年4月	人民币	470,085.00	470,085.00			
3	荆州市经济开发区国家税务局	预缴的企业所得税	2014年6月	人民币	13,191,665.64	13,191,665.64			
4									
5									
6									
7									
8									
9									
10									
11									
12									
13									
14									
15									
16									
17									
合　　计					13,802,818.61	13,802,818.61			

评估人员：张艺佳

被评估单位填表人员：詹勤

填表时间：2014年7月7日

非流动资产评估汇总表

评估基准日：2014年6月30日

表4

被评估单位：能特科技股份有限公司　　金额单位：人民币元

编号	科目名称	账面价值	评估价值	增值额	增值率%
4-1	可供出售金融资产				
4-2	持有至到期投资				
4-3	长期应收款				
4-4	长期股权投资				
4-5	投资性房地产				
4-6	固定资产	330,809,080.36	342,699,450.00	11,890,369.64	3.59
	其中：建筑物类固定资产	81,810,501.52	88,424,200.00	6,613,698.48	8.08
	设备类固定资产	248,998,578.84	254,275,250.00	5,276,671.16	2.12
	土地				
4-7	在建工程	2,807,711.07	2,807,711.07		
4-8	工程物资	7,578,583.43	7,578,583.43		
4-9	固定资产清理				
4-10	未担保余值				
4-10	生产性生物资产				
4-11	油气资产				
4-12	无形资产	64,547,530.63	112,379,990.00	47,832,459.37	74.10
4-12-1	其中：土地使用权	64,529,291.65	75,806,590.00	11,277,298.35	17.48
4-12-2	采矿权				
4-12-3	其他无形资产	18,238.98	36,573,400.00	36,555,161.02	200,423.27
4-13	开发支出				
4-14	商誉				
4-15	长期待摊费用				
4-16	递延所得税资产	7,799,049.66	7,799,049.66		
4-17	其他非流动资产	4,434,422.35	4,434,422.35		
4	非流动资产合计	417,976,377.50	477,699,206.51	59,722,829.01	14.29

评估人员：曹建斌、黄益锋、蒋俊海

固定资产评估汇总表

评估基准日：2014年6月30日

表4-6

被评估单位：[illegible]科技股份有限公司　　金额单位：人民币元

编号	科目名称	账面价值		评估价值		增值额		增值率	
		原值	净值	原值	净值	原值	净值	原值	净值
	建筑物类固定资产合计	87,641,398.25	81,810,501.52	95,176,920.00	88,424,200.00	7,535,521.75	6,613,698.48	8.60	8.08
4-6-1	固定资产——房屋建筑物	61,309,646.34	57,253,505.44	67,129,810.00	62,936,200.00	5,820,163.66	5,682,694.56	9.49	9.93
4-6-2	固定资产——构筑物及其他辅	26,331,751.91	24,556,996.08	28,047,110.00	25,488,000.00	1,715,358.09	931,003.92	6.51	3.79
4-6-3	固定资产——管道及沟槽								
	设备类固定资产合计	275,274,442.21	248,998,578.84	281,514,350.00	254,275,250.00	6,239,907.79	5,276,671.16	2.27	2.12
4-6-4	固定资产——机器设备	265,811,211.91	242,640,976.36	272,878,300.00	248,368,080.00	7,067,088.09	5,725,103.64	2.66	2.36
4-6-5	固定资产——车辆	2,419,975.50	1,618,245.58	2,331,460.00	1,567,150.00	(88,515.50)	(51,095.58)	(3.66)	(3.16)
4-6-6	固定资产——电子设备	7,043,254.80	4,739,356.90	6,304,590.00	4,342,020.00	(738,664.80)	(397,336.90)	(10.49)	(8.38)
4-6-7	固定资产——土地								
	固定资产合计	362,915,840.46	330,809,080.36	376,691,270.00	342,699,450.00	13,775,429.54	11,890,369.64	3.80	3.59
	减：固定资产减值准备	——		——		——		——	
	固定资产	——	330,809,080.36	——	342,699,450.00	——		——	

评估人员：曹建斌、黄启锋、梁改旭

固定资产—房屋建筑物评估明细表

评估基准日：2014年6月30日

被评估单位：

金额单位：人民币元

序号	房证编号	建筑物名称	结构	建成年月	建筑面积（平方米）	账面价值		评定价值			评估增减值	增值率%	备注
						原值	净值	重置	成新率%	净值			
1	郑州市房权证金字第[illegible]号	一车间	钢筋	2007年12月	823.48	616,150.00	505,483.00	647,200.00	81	530,210.00	44,727.41	9.01	抵押，证载所有权人为郑州[illegible]有限公司
2	郑州市房权证金字第[illegible]号	二车间	钢筋砼	2007年12月	633.20	626,000.00	514,127.40	621,200.00	83	526,150.00	11,972.60	2.44	抵押，证载所有权人为郑州[illegible]有限公司
3	郑州市房权证金字第[illegible]号	三车间	钢筋砼	2007年12月	639.50	532,900.00	711,274.07	817,340.00	78	581,220.00	(29,744.97)	(5.62)	抵押，证载所有权人为郑州[illegible]有限公司
4	郑州房权证金字第[illegible]号	门卫砖房	混合	2007年12月	120.91	168,900.00	139,452.47	172,870.00	81	147,790.00	8,316.53	5.98	抵押，证载所有权人为郑州[illegible]有限公司
5	郑州房权证金字第[illegible]号	库房	混合	2007年12月	206.91	180,800.00	131,332.26	189,240.00	81	165,960.00	34,627.80	21.54	抵押，证载所有权人为郑州[illegible]有限公司
6		原料库	钢砼构	2007年12月	159.10	305,550.00	254,634.60	290,870.00	87	247,240.00	(8,394.60)	(3.68)	
7	郑州房权证金字第[illegible]号	仓库	钢筋	2011年12月	623.68	814,083.77	703,865.42	718,480.00	91	682,560.00	(21,305.42)	(3.71)	抵押
8	郑州房权证金字第[illegible]号	配电房	钢筋	2007年12月	77.87	168,221.00	136,899.24	178,560.00	81	151,780.00	14,880.76	8.49	抵押，证载所有权人为郑州[illegible]有限公司
9	郑州房权证金字第[illegible]号	综合楼	钢筋	2008年12月	4,541.24	7,775,300.00	6,988,388.80	7,839,600.00	86	6,767,115.00	999,141.10	13.01	抵押，证载所有权人为郑州[illegible]有限公司
10		门卫	混合	2007年12月	33.13	36,200.00	31,272.22	40,110.00	83	34,090.00	2,817.78	9.01	
11	郑州房权证金字第[illegible]号	3#车一车间	钢筋	2010年12月	1,477.98	1,319,077.00	1,211,319.20	1,715,030.00	90	1,544,240.00	433,020.80	35.90	抵押
12	郑州房权证金字第[illegible]号	3#车二车间	钢筋	2011年6月	1,992.37	2,261,314.00	1,814,733.09	1,937,160.00	94	1,726,800.00	(87,933.19)	(4.85)	抵押
13		3#制氧车间	钢筋	2011年3月	160.00	368,191.20	488,864.24	340,340.00	68	231,400.00	(258,364.24)	(73.68)	
14	郑州房权证金字第[illegible]号	门卫1	混合	2011年10月	126.00	369,840.00	113,931.73	134,400.00	91	122,400.00	78,308.23	15.27	抵押
15	郑州房权证金字第[illegible]号	门卫2	混合	2011年10月	228.99			240,340.00	91	244,910.00			抵押
16	郑州房权证金字第[illegible]号	门卫3	混合	2011年10月	189.33			217,970.00	91	202,710.00			抵押
17	郑州房权证金字第[illegible]号	锅炉仓库	钢砼构	2011年10月	535.12	322,409.00	284,399.89	421,210.00	91	391,830.00	107,430.11	37.67	抵押
18		锅炉（含除尘）	钢筋	2011年10月	34.00	54,607.41	48,554.45	54,900.00	91	52,980.00	4,425.55	9.38	
19	郑州房权证金字第[illegible]号	锅炉（含除尘）	混合	2011年10月	784.00	330,000.00	308,000.00	442,400.00	91	411,400.00	103,400.00	33.58	抵押
20		污水处理间	砼构	2012年8月	200.00	314,314.40	288,383.44	343,200.00	93	321,000.00	32,706.56	12.73	
21	郑州房权证金字第[illegible]号	成品库	混合	2012年11月	302.00	814,805.40	756,870.60	906,240.00	96	869,990.00	113,669.93	15.00	抵押
22	郑州房权证金字第[illegible]号	配电车间	钢筋	2012年12月	295.00	1,312,966.00	1,231,837.38	515,520.00	94	484,315.00	(303,837.38)	(40.65)	抵押
23	郑州房权证金字第[illegible]号	车间	钢结构	2012年12月	397.68			365,856.00	94	299,870.00			抵押
24		[illegible]管理房	砖混	2013年11月	80.00	146,370.00	136,134.53	164,320.00	96	157,750.00	21,615.47	15.88	

固定资产—房屋建筑物评估明细表

评估基准日：2014年6月30日

被评估单位：

序号	权证编号	建筑物名称	结构	竣工日期	建筑面积（平方米）	账面价值		评估价值			评估增减值		备注
						原值	净值	原值	成新率%	净值	增减值	增值率%	
23		门卫室	砖混	2012年11月	144.00	224,280.00	208,297.64	346,240.00	96	334,320.00	26,122.36	11.69	
24		成品库	钢混	2013年12月	2,344.07	3,741,680.00	2,549,866.33	3,676,420.00	94	3,390,720.00	840,853.67	32.96	
27		车间1	钢混	2013年12月	1,943.66	3,113,700.00	2,260,367.58	3,651,470.00	98	3,755,580.00	(704,987.58)	(31.19)	
28		食堂	钢混	2013年12月	534.68	748,370.00	559,097.67	466,600.00	94	437,480.00	(21,617.67)	(3.87)	
29		宿舍	钢混	2013年12月	809.40	1,764,373.81	1,643,813.01	747,800.00	94	703,020.00	62,987.99	3.64	
30		车间2	钢混	2013年12月	1,176.03			1,086,690.00	94	1,021,690.00			
31		门卫室	砖混	2013年12月	1,216.31	1,916,331.00	1,836,071.79	3,142,340.00	99	3,013,810.00	177,739.24	9.66	
32		综合楼	钢混	2013年12月	1,242.91	1,445,360.00	1,388,457.00	1,721,150.00	99	1,619,180.00	230,722.94	16.62	
33		厂区门房	砖混	2013年4月	210.00	343,389.00	341,340.13	431,170.00	97	418,330.00	76,989.87	22.55	
34		厂区门卫室	砖混	2013年4月	111.00	180,000.00	178,999.00	128,800.00	97	124,960.00	(53,999.00)	(30.17)	
35		厂区门卫室	砖混	2013年12月	830.69	333,000.00	324,342.50	474,300.00	94	453,560.00	129,197.50	39.83	
36		厂区门卫室	砖混	2013年12月	830.69	333,000.00	324,342.50	474,300.00	94	453,560.00	129,197.50	39.83	
37		八车间2号二期	钢结构	2013年12月	366.60	577,490.31	517,771.51	376,730.00	94	360,130.00	(157,641.51)	(30.76)	
38		一车间3层	钢混	2013年12月	1,329.31	4,667,683.72	3,745,318.51	5,365,990.00	86	4,630,770.00	1,485,451.49	39.68	
39		一车间2层办公楼	钢混	2013年12月	782.25	1,310,741.50	1,485,058.81	1,004,380.00	99	994,680.00	(520,708.81)	(35.06)	
40		门卫室	砖混	2013年12月	170.00	184,478.00	179,683.71	218,450.00	96	209,770.00	69,211.71	38.51	
41		配电房	砖混	2013年12月	631.80	1,016,517.71	1,014,128.07	731,000.00	96	702,760.00	(311,368.07)	(30.84)	
42		门卫室	砖混	2013年12月	270.00	196,156.42	193,128.79	344,510.00	99	336,650.00	51,290.79	27.07	
43		一车间东侧	钢混	2013年12月	3,248.65	6,331,838.71	6,296,204.91	7,017,870.00	96	6,736,340.00	440,135.09	7.41	
44		二车间东侧附房	钢结构	2013年12月	344.07								
45		2#锅炉房	砖结构	2013年12月	288.54	314,400.00	313,231.18	266,880.00	96	256,200.00	(57,031.18)	(18.20)	
46		2#-3#连廊东侧	钢结构	2013年12月	409.31	1,379,770.13	1,369,431.84	280,170.00	99	276,540.00	(292,891.84)	(21.38)	
47		2#-3#连廊西侧	钢结构	2013年12月	428.88			307,140.00	99	304,470.00			
48		食堂、锅炉二车间	钢混	2013年10月	307.79	477,450.70	464,737.91	583,010.00	93	572,810.00	108,072.09	16.87	
49		综合车间一	混合	2013年11月	644.73	934,200.40	911,150.89	1,037,270.00	96	995,880.00	84,729.11	9.77	
50		综合车间二	混合	2013年11月	(71.70)	207,560.00	201,793.15	276,770.00	96	265,720.00	63,926.85	5.31	
51		综合车间三	混合	2013年11月	214.89	336,957.14	333,137.27	346,960.00	96	333,080.00	(3,942.73)	(1.18)	

固定资产—房屋建筑物评估明细表

评估基准日：2014年4月30日

评估单位：

委评单位：

序号	权证编号	建筑物名称	结构	建成年月	建筑面积（平方米）	账面价值		评估价值			评估增减值		备注
						原值	净值	原值	成新率%	净值	增减值	增值率%	
10	郑州高新证东字第201400035号	东院车间（新区四车间）	钢混	2013年12月	1,366.57	3,412,081.91	3,412,441.91	5,677,700.00	96	2,270,350.00	-178,978.09	-5.23	续用
11	郑州高新证东字第201400033号	东院车间（新区四车间）	钢混	2013年12月	1,095.28	1,837,439.11	1,837,439.11	3,031,240.00	96	1,211,130.00	315,690.89	26.50	续用
24		新区16仓库	钢结构	2014年3月	1,139.00	691,200.00	677,688.00	961,240.00	99	926,690.00	191,040.00	22.56	
25		新区16仓库	钢结构	2014年3月	1,139.00	691,200.00	677,688.00	961,240.00	96	926,690.00	191,040.00	22.56	
26		东院二层车间一	钢混	2014年4月	1,600.00	2,952,080.00	2,952,080.00	3,971,000.00	96	3,813,360.00	888,372.00	12.99	
27		东院二层车间一	钢混	2014年4月	956.00	1,777,448.00	1,777,448.00	1,883,260.00	99	1,815,040.00	47,591.98	2.47	
28		东院二层车间二	钢混	2014年3月	295.00	437,265.79	437,265.79	504,750.00	99	494,665.00	77,399.21	13.10	
29		新锅炉房	钢结构	2014年3月	70.00	91,788.50	91,788.50	43,770.00	96	42,490.00	-29,298.50	-31.57	
30		新区制氧车间	钢结构	2013年8月	132.00	70,820.00	73,920.00	67940.00	99	95,680.00	21,859.80	29.84	
31													
32													
33													
34													
35													
36													
37													
38													
39													
70													
71													
72													
73													
74	固定资产——房屋建筑物合计				47,173.01	41,306,846.24	57,353,505.44	87,128,810.00		42,974,200.00	3,682,694.56	9.51	
	减：减值准备						0.00			0.00			
	固定资产——房屋建筑物净额				47,173.01	——	57,353,505.44	——		42,974,200.00	3,682,694.56	9.51	

评估人员：

被评估单位现场人员：

填表时间：2014年7月31日

固定资产—构筑物及其他辅助设施评估明细表

评估基准日：2014年6月30日

被评估单位：欧耐科技股份有限公司

序号	名称	结构	建成年月	长度(米)	宽度(米)	面积/容积(㎡/m³)	账面价值		评估价值			增减值幅度		评估价值	备注
							原值	净值	原值	成新率%	净值	增减额	增减率%		
1	老厂大门铁件工程		2010年12月				85,024.00	79,083.72	93,500.00	85	79,570.00	4,046.28	5.39		
2	老厂区道路及地下排水工程	砼	2011年10月			28,000.00	7,888,071.10	7,202,371.70	8,243,400.00	85	7,074,900.00	-16,471.70	-0.09%	250.00	
3	综合工程		2008年12月				347,000.00	300,728.17	271,000.00	100	271,000.00	-29,728.17	-9.9%		
4	老厂区围墙	砖、铁栏	2009年12月	1,050.00			395,335.00	237,460.79	343,950.00	80	284,760.00	47,319.21	19.93		
5	老厂大门道路道路	砼	2010年7月			165.00	15,860.00	11,605.55	16,605.00	80	14,920.00	3,414.45	29.72	115.00	
6	老厂雨棚架		2010年9月				5,600.00	4,888.77	6,000.00	70	4,200.00	-688.77	-14.1%		
7	钢结构车库间	钢结	2010年12月			400.00	34,576.00	28,130.00	36,400.00	88	32,140.00	4,009.77	14.25	450.00	
8	综合研究合发楼楼	砖混	2010年12月			300.00	47,560.00	33,948.14	53,800.00	70	37,700.00	3,751.86	11.05	125.00	
9	老厂绿化	砼	2010年12月			7,214.00	87,765.00	73,023.57	127,410.00	82	112,680.00	39,656.43	54.32	112.00	
10	钢结构车间楼	砖混	2011年10月			700.00	51,564.72	49,200.48	55,000.00	70	37,700.00	-11,500.48	-23.38%	134.00	
11	老旧厂车棚(综合楼西)	砖混	2011年10月			450.00	47,987.20	41,859.54	51,200.00	70	42,840.00	980.46	2.34	120.00	
12	围墙	砖混	2011年10月				30,222.82	24,860.19	35000.00	70	24,500.00	-360.19	-1.45%		
13	锅炉水池	钢砼	2011年10月			864.00	367,087.87	245,723.66	442,555.00	88	389,290.00	143,566.34	58.42	312.00	
14	钢罐下	钢砼	2011年10月				142,464.48	125,371.04	150,000.00	88	132,000.00	6,628.96	5.29		
15	钢架间	钢混	2012年1月			85.00	90,000.00	88,437.50	94,500.00	95	91,600.00	3,162.50	3.58	870.00	
16	空压室	砖混	2012年11月			120.00	178,318.87	165,473.57	242,840.00	95	134,700.00	-30,773.57	-18.59%	1,347.00	
17	老厂食堂厨房	混合	2012年11月			240.00	50,000.00	46,437.50	49,980.00	80	39,980.00	-6,457.50	-13.90%	167.00	
18	钢车场		2012年11月			1,800.00	178,318.87	118,176.07	147,540.00	80	118,040.00	-136.07	-0.12%	80.00	
19	老区消防水池	钢砼	2013年4月			990.00	450,291.00	407,704.44	509,980.00	95	481,540.00	73,835.56	18.11	512.00	
20	综合事业部食堂	钢砼	2013年4月			910.00	364,172.00	330,285.65	511,229.00	95	295,660.00	-34,625.65	-10.48%	562.00	
21	铝电子心配电间柱工程		2013年6月				191,747.00	175,991.44	186,000.00	94	174,840.00	-1,151.44	-0.65%		
22	新厂区雨污排水系统、道路等附属	砼	2013年6月			40,000.00	14,501,971.30	13,917,019.30	15,240,000.00	94	14,325,600.00	408,580.70	2.93	744.00	
23	新大围墙	砖	2013年4月	1850			541,854.60	313,431.42	427,150.00	94	393,570.00	79,084.28	25.23		
24	新厂门卫棚二个	钢筋结构	2013年9月			144.00	106,750.00	100,758.00	110,500.00	94	103,400.00	642.00	0.64	764.00	
25	门卫车棚二个	钢筋结构	2013年9月			960.00	196,000.00	191,700.00	170,000.00	94	181,680.00	-10,020	-5.51%	179.00	

固定资产——构筑物及其他辅助设施评估明细表

评估基准日：2014年6月30日

表4-6-2

金额单位：人民币元

被评估单位：

序号	名称	结构	建成年月	长度(米)	宽度(米)	容积体积(立方米)	原始价值		评估价值			评估增(减)值		评估单价	备注
							原值	净值	原值	成新率%	净值	增减额	增值率%		
24	东防门		2014年1月				7,200.00	7,084.67	7,200.00	95	6,840.00	(244.67)	(3.17)		
27	围墙及电动门		2014年1月				56,031.09	54,874.61	56,000.00	95	53,200.00	(1,774.53)	(3.23)		
28	围墙及喷泉系统		2014年2月				65,420.00	63,832.26	62,000.00	98	60,760.00	(953.20)	(1.49)		
29	东南二期循环水池及泵房设施	钢砼	2014年1月			400.00	369,245.34	368,245.34	375,000.00	98	364,560.00	(4,781.34)	(1.30)	915.00	
30															
31															
32															
33															
34															
35															
36															
37															
38															
39															
40															
41															
42															
43															
44															
45															
固定资产——构筑物及其他辅助设施合计							36,131,751.91	34,334,996.09	28,247,133.20		23,488,000.00	931,003.03	3.79		
减：减值准备								0.00			0.00				
固定资产——构筑物及其他辅助设施净额							——	34,334,996.09	——		23,488,000.00	931,003.03	3.79		

被评估单位填表人员：

填表时间：2014年7月1日

评估人员：

固定资产—机器设备评估明细表

评估基准日：2014年6月30日

金额单位：人民币元

被评估单位：

序号	设备名称	规格型号	计量单位	数量	购置日期	启用日期	账面价值		评估价值			评估增减值		备注
							原值	净值	原值	成新率%	净值	增减值	增减率%	
1			台	1	2005.8	2010.6								
2			台	1	2010.8	2010.6								
3			台	1	2010.8	2010.6								
4			台	1	2010.8	2010.6								
5			台	1	2010.8	2010.6								
6			台	1	2010.8	2010.6								
7			台	1	2010.8	2007.6								
8			台	1	2010.8	2007.6								
9			台	1	2010.8	2007.6								
10			台	1	2010.8	2007.6								
11			台	1	2010.8	2007.6								
12			台	1	2010.8	2007.6								
13			台	1	2010.8	2007.6								
14			台	1	2010.8	2007.6								
15			台	1	2010.8	2007.10								
16			台	1	2010.8	2007.10								
17			台	1	2010.8	2007.6								
18			台	1	2010.8	2007.7								
19			台	1	2010.8	2007.6								
20			台	1	2010.8	2007.6								
21			台	1	2010.8	2007.6								
22			台	1	2010.8	2007.6								
23			台	1	2010.8	2007.6								
24			台	1	2010.8	2007.6								
25			台	1	2010.8	2007.6								
26			台	1	2010.8	2007.10								
27			台	1	2010.8	2007.10								
28			台	1	2010.8	2007.10								
29			台	1	2010.8	2007.10								
30			台	1	2010.8	2007.6								

固定资产—机器设备评估明细表

评估基准日：2014年6月30日

评估单位：资产评估事务所有限公司　　金额单位：人民币元

序号	设备名称	规格型号	计量单位	数量	购置日期	启用日期	重置价值		评估价值			评估增(减)值		备注
							原值	净值	原值	成新率%	净值	增减值	增值率%	
31	铁皮填充回转	630000L	台	1	2010.9	2007.6	24,223.00	13,544.73	19,650.00	81	11,700.00	-1,844.73	-13.62	
32	铁皮填充回转	630000L	台	1	2010.9	2007.6	24,224.00	13,544.67	26,650.00	81	11,700.00	-1,844.67	-13.62	
33	铁皮填充回转	1000L	台	1	2010.9	2007.11	11,833.00	11,117.00	10,150.00	44	10,270.00	-847.00	-7.62	
34	铁皮填充回转	1000L	台	1	2010.9	2007.11	11,833.00	11,117.00	10,150.00	44	10,270.00	-847.00	-7.62	
35	铁皮填充回转	1000L	台	1	2010.9	2007.11	17,736.25	9,184.00	19,280.00	44	8,480.00	-704.00	-7.67	
36	铁皮填充回转	1000L	台	1	2010.9	2007.11	17,736.25	9,184.00	19,280.00	44	8,480.00	-704.00	-7.67	
37	铁皮填充回转	1000L	台	1	2010.9	2007.11	17,736.25	9,184.00	19,280.00	44	8,480.00	-704.00	-7.67	
38	铁皮填充回转	1000L	台	1	2010.9	2007.11	17,736.25	9,184.00	19,280.00	44	8,480.00	-704.00	-7.67	
39	铁皮填充回转	1000L	台	1	2010.9	2007.11	17,736.25	9,184.00	19,280.00	44	8,480.00	-704.00	-7.67	
40	铁皮填充回转	1000L	台	1	2010.9	2007.11	17,736.25	9,184.00	19,280.00	44	8,480.00	-704.00	-7.67	
41	铁皮填充回转	1000L	台	1	2010.9	2007.11	17,736.25	9,184.00	19,280.00	44	8,480.00	-704.00	-7.67	
42	铁皮填充回转	1000L	台	1	2010.9	2007.11	17,736.25	9,184.00	19,280.00	44	8,480.00	-704.00	-7.67	
43	铁皮填充回转	500L	台	1	2010.9	2007.11	13,084.67	6,777.00	11,810.00	44	5,240.00	-1,537.00	-22.68	
44	铁皮填充回转	500L	台	1	2010.9	2007.11	13,084.67	6,777.00	11,810.00	44	5,240.00	-1,537.00	-22.68	
45	铁皮填充回转	500L	台	1	2010.9	2007.11	13,084.67	6,777.00	11,810.00	44	5,240.00	-1,537.00	-22.68	
46	铁皮填充回转	500L	台	1	2010.9	2007.11	13,084.67	6,777.00	11,810.00	44	5,240.00	-1,537.00	-22.68	
47	铁皮填充回转	500L	台	1	2010.9	2007.11	13,084.67	6,777.00	11,810.00	44	5,240.00	-1,537.00	-22.68	
48	铁皮填充回转	500L	台	1	2010.9	2007.11	13,084.67	6,777.00	11,810.00	44	5,240.00	-1,537.00	-22.68	
49	铁皮填充回转	500L	台	1	2010.9	2007.11	13,084.67	6,777.00	11,810.00	44	5,240.00	-1,537.00	-22.68	
50	铁皮填充回转	500L	台	1	2010.9	2007.11	13,084.67	6,777.00	11,810.00	44	5,240.00	-1,537.00	-22.68	
51	铁皮填充回转	500L	台	1	2010.9	2007.11	13,084.64	6,777.24	11,810.00	44	5,240.00	-1,537.24	-22.68	
52	铁板填充回转	4100L	台	1	2010.9	2007.12	7,720.00	4,813.76	4,450.00	45	1,980.00	-2,833.76	-58.85	
53	铁皮填充回转	4200L	台	1	2010.9	2007.6	9,366.04	4,814.15	8,270.00	81	3,360.00	-1,454.15	-30.21	
54	铁皮填充回转	32000L	台	1	2010.9	2007.10	23,870.00	12,344.00	24,550.00	44	10,990.00	-956.90	-8.01	
55	铁皮填充回转	1500L	台	1	2010.9	2007.11	18,027.00	9,234.27	21,450.00	44	9,450.00	115.43	1.24	
56	铁皮填充回转	1500L	台	1	2010.9	2007.11	18,027.00	9,234.27	21,450.00	44	9,450.00	115.43	1.24	
57	铁板加工	3810x5000	台	1	2010.9	2007.11	7,700.00	3,987.50	11,200.00	33	3,640.00	-347.50	-8.71	
58	铁板加工	3850x2000	台	1	2010.9	2007.11	7,700.00	3,987.50	11,200.00	33	3,640.00	-347.50	-8.71	
59	铁板加工	3940x3000	台	1	2010.9	2007.11	15,820.00	5,405.75	13,780.00	33	4,550.00	-1,015.75	-18.90	
60	铁皮统计装置	500L	个	1	2010.9	2007.11	8,075.00	4,181.69	11,510.00	44	5,240.00	1,058.40	25.31	

固定资产—机器设备评估明细表

评估基准日：2014年x月30日

序号	设备名称	规格型号	计量单位	数量	购置日期	启用日期	账面价值		评估价值			评估增减值		备注
							原值	净值	原值	成新率%	净值	增减值	增值率%	
60	快速设计型模	800L	个	1	2010.6	2007.11	8,271.00	4,181.60	11,916.00	80	9,240.00	5,058.40	75.51	
61	快速模具型模	500L	个	1	2010.9	2007.11	7,343.00	3,699.60	10,200.00	80	8,440.00	781.80	21.36	
62	快速模具型模	500L	个	1	2010.9	2007.11	7,343.00	3,679.60	10,200.00	80	8,440.00	781.40	21.26	
63	快速模具型模	300L	个	1	2010.9	2007.11	5,447.00	2,949.10	8,270.00	80	6,840.00	890.90	23.49	
64	快速模具型模	300L	个	1	2010.9	2007.11	5,447.00	2,949.10	8,270.00	80	6,840.00	890.90	23.49	
65	快速模具型模	300L	个	1	2010.9	2007.11	5,447.00	2,949.10	8,270.00	80	6,840.00	890.90	23.49	
66	快速模具型模	300L	个	1	2010.9	2007.11	5,447.00	2,949.10	8,270.00	80	6,840.00	890.90	23.49	
67	快速模具型模	300L	个	1	2010.9	2007.11	5,447.00	2,949.10	8,270.00	80	6,840.00	890.90	23.49	
68	快速模具型模	300L	个	1	2010.9	2007.11	5,447.00	2,949.10	8,270.00	80	6,840.00	890.90	23.49	
69	快速模具型模	300L	个	1	2010.9	2007.11	5,447.00	2,949.10	8,270.00	80	6,840.00	890.90	23.49	
70	快速模具型模	300L	个	1	2010.9	2007.11	5,447.00	2,949.10	8,270.00	80	6,840.00	890.90	23.49	
71	快速模具型模	300L	个	1	2010.9	2007.11	5,447.00	2,949.10	8,270.00	80	6,840.00	890.90	23.49	
72	快速模具型模	300L	个	1	2010.9	2007.11	5,447.00	2,949.10	8,270.00	80	6,840.00	890.90	23.49	
73	快速模具型模	300L	个	1	2010.9	2007.11	5,447.00	2,949.10	8,270.00	80	6,840.00	890.90	23.49	
74	快速模具型模	300L	个	1	2010.9	2007.11	5,447.00	2,949.10	8,270.00	80	6,840.00	890.90	23.49	
75	快速模具型模	300L	个	1	2010.9	2007.11	5,447.00	2,949.10	8,270.00	80	6,840.00	890.90	23.49	
76	快速模具型模	300L	个	1	2010.9	2007.11	5,447.00	2,949.10	8,270.00	80	6,840.00	890.90	23.49	
77	快速模具型模	300L	个	1	2010.9	2007.11	5,447.00	2,949.10	8,270.00	80	6,840.00	890.90	23.49	
78	快速模具型模	300L	个	1	2010.9	2007.11	5,447.00	2,949.10	8,270.00	80	6,840.00	890.90	23.49	
79	快速模具型模	300L	个	1	2010.9	2007.11	5,447.00	2,949.10	8,270.00	80	6,840.00	890.90	23.49	
80	快速模具型模	300L	个	1	2010.9	2007.11	5,447.00	2,949.10	8,270.00	80	6,840.00	890.90	23.49	
81	快速模具型模	300L	个	1	2010.9	2007.11	5,447.00	2,949.10	8,270.00	80	6,840.00	890.90	23.49	
82	快速模具型模	300L	个	1	2010.9	2007.11	5,447.00	2,949.10	8,270.00	80	6,840.00	890.90	23.49	
83	快速模具型模	300L	个	1	2010.9	2007.11	5,447.00	2,949.10	8,270.00	80	6,840.00	890.90	23.49	
84	快速模具型模	300L	个	1	2010.9	2007.11	5,447.00	2,949.10	8,270.00	80	6,840.00	890.90	23.49	
85	快速模具型模	300L	个	1	2010.9	2007.11	5,447.00	2,949.10	8,270.00	80	6,840.00	890.90	23.49	
86	快速模具型模	300L	个	1	2010.9	2007.11	5,447.00	2,949.10	8,270.00	80	6,840.00	890.90	23.49	
87	快速模具型模	300L	个	1	2010.9	2007.11	5,447.00	2,949.10	8,270.00	80	6,840.00	890.90	23.49	
88	快速模具型模	300L	个	1	2010.9	2007.11	5,447.00	2,949.10	8,270.00	80	6,840.00	890.90	23.49	
89	快速模具型模	300L	个	1	2010.9	2007.11	5,447.00	2,949.10	8,270.00	80	6,840.00	890.90	23.49	
90	快速模具型模	300L	个	1	2010.9	2007.11	5,447.00	2,949.10	8,270.00	80	6,840.00	890.90	23.49	
91	快速模具型模	300L	个	1	2010.9	2007.11	5,447.00	2,949.10	8,270.00	80	6,840.00	890.90	23.49	
92	快速模具型模	300L	个	1	2010.9	2007.11	5,447.00	2,949.10	8,270.00	80	6,840.00	890.90	23.49	
93	快速模具型模	300L	个	1	2010.9	2007.11	5,447.00	2,949.10	8,270.00	80	6,840.00	890.90	23.49	
94	快速模具型模	300L	个	1	2010.9	2007.11	5,447.00	2,949.10	8,270.00	80	6,840.00	890.90	23.49	
95	快速模具型模	300L	个	1	2010.9	2007.11	5,447.00	2,949.10	8,270.00	80	6,840.00	890.90	23.49	
96	快速模具型模	300L	个	1	2010.9	2007.11	5,447.00	2,949.10	8,270.00	80	6,840.00	890.90	23.49	
97	快速模具型模	300L	个	1	2010.9	2007.11	5,447.00	2,949.10	8,270.00	80	6,840.00	890.90	23.49	
98	快速模具型模	300L	个	1	2010.9	2007.11	5,447.00	2,949.10	8,270.00	80	6,840.00	890.90	23.49	
99	快速模具型模	300L	个	1	2010.9	2007.11	5,447.00	2,949.10	8,270.00	80	6,840.00	890.90	23.49	
100	快速模具型模	300L	个	1	2010.9	2007.11	5,447.00	2,949.10	8,270.00	80	6,840.00	890.90	23.49	

固定资产—机器设备评估明细表

评估基准日：2019年6月30日

被评估单位：恒利科技股份有限公司　　金额单位：人民币元

序号	设备名称	规格型号	计量单位	数量	购置日期	启用日期	账面价值		评估价值			评估增减值		备注
							原值	净值	原值	成新率%	净值	增减额	增减率%	
91	不锈钢螺旋板换热器	4平方	台	1	2010.9	2007.12	4,897.34	3,320.99	7,440.00	34	2,530.00	(5,990)	(69.24)	
92	不锈钢螺旋板换热器	4平方	台	1	2010.9	2007.12	4,897.18	3,324.01	7,440.00	34	2,530.00	(5,811)	(69.49)	
93	不锈钢反应罐	6500L	只	1	2010.9	2007.6	26,495.00	17,819.34	35,750.00	41	14,780.00	960.66	5.53	
94	不锈钢反应罐	F1000L	只	1	2010.9	2007.6	22,495.00	15,804.49	33,250.00	41	21,890.00	9,653.00	77.70	
97	不锈钢反应罐	F1000L	只	1	2010.9	2007.6	22,445.00	16,881.87	33,250.00	41	21,880.00	4,858.13	27.72	
96	不锈钢反应罐	F1000L	只	1	2010.9	2007.6	22,445.00	16,881.87	33,250.00	41	21,880.00	4,858.13	27.72	
97	不锈钢储罐	立式1000*1600	个	1	2010.9	2007.9	16,310.00	8,349.99	28,340.00	33	9,310.00	(3,039.99)	(23.89)	
98	不锈钢高位槽	卧式1000*1700	个	1	2010.9	2007.6	19,240.00	9,868.71	35,830.00	33	9,870.00	(1,998.71)	(31.09)	
99	不锈钢高位槽	卧式1000*1700	个	1	2010.9	2007.6	19,220.00	9,868.71	35,830.00	33	9,870.00	(1,998.71)	(31.09)	
100	不锈钢高位槽	立式800*1700	个	1	2010.9	2007.9	11,250.00	5,823.86	16,080.00	33	5,340.00	(483.86)	(8.30)	
101	不锈钢高位槽	立式800*1700	个	1	2010.9	2007.9	9,012.00	4,667.28	15,480.00	33	5,340.00	672.72	14.41	
102	不锈钢高位槽	立式800*1700	个	1	2010.9	2007.9	9,012.00	4,667.28	15,480.00	33	5,340.00	672.72	14.41	
103	不锈钢高位槽	立式800*1700	个	1	2010.9	2007.9	9,012.00	4,667.28	15,480.00	33	5,340.00	672.72	14.41	
104	不锈钢高位槽	立式800*1700	个	1	2010.9	2007.9	9,012.00	4,667.28	15,480.00	33	5,340.00	672.72	14.41	
105	平台制罐产线高压水机组	YS-SP-2000	台	1	2010.9	2007.7	176,000.00	81,200.00	202,760.00	30	60,830.00	(20,370.00)	(25.09)	
106	离心冷却	80-7168	只	1	2010.9	2007.6	2,400.00	1,859.00	3,390.00	29	730.00	(1,129.00)	(60.74)	
107	离心冷却	80-7168	只	1	2010.9	2007.6	2,400.00	1,859.00	3,390.00	29	730.00	(1,129.00)	(60.74)	
108	离心冷却	80-7168	只	1	2010.9	2007.7	2,400.00	1,859.00	3,390.00	29	780.00	(1,079.00)	(58.11)	
109	离心冷却	80-7168	只	1	2010.9	2007.7	2,400.00	1,859.00	3,390.00	29	780.00	(1,079.00)	(58.11)	
110	低温反应罐	500L	只	1	2010.9	2007.9	35,270.00	28,871.71	76,550.00	40	29,720.00	(848.71)	(2.94)	
111	低温反应罐	500L	只	1	2010.9	2007.11	39,950.00	30,517.49	70,550.00	44	31,040.00	522.51	1.71	
112	低温反应罐	1000L	只	1	2010.9	2007.11	51,750.00	48,201.50	125,730.00	44	53,830.00	5,628.50	11.68	
113	低温贮罐	15m³	个	1	2010.9	2007.3	211,650.00	75,560.71	155,430.00	28	34,780.00	(40,778.71)	(51.34)	
114	转矿石输机	101.6-1-35-417.1	台	1	2010.9	2007.6	178,141.97	103,560.40	324,660.00	33	125,010.00	21,449.60	20.71	
115	冷却水泵	80R3.2-40	套	1	2010.9	2007.7	11,800.00	7,550.00	15,130.00	42	5,440.00	(2,110.00)	(15.15)	
116	冷却水泵	50-80-110-4-2	台	1	2010.9	2007.7	3,471.00	1,361.23	2,960.00	30	890.00	(471.23)	(34.62)	
117	冷却水泵	50-80-110-4-2	台	1	2010.9	2007.7	3,471.00	1,361.23	2,960.00	30	890.00	(471.23)	(34.62)	
118	冷却水泵	65.80-170-7-5-2	台	1	2010.9	2007.7	3,471.00	1,361.23	2,960.00	30	890.00	(471.23)	(34.62)	
119	冷却水泵	65.80-170-7-5-2	台	1	2010.9	2007.7	3,471.00	1,361.23	2,960.00	30	890.00	(471.23)	(34.62)	
120	冷却水泵	65.100-110-7-5-2	台	1	2010.9	2007.7	3,471.00	1,361.23	2,960.00	30	890.00	(471.23)	(34.62)	

固定资产—机器设备评估明细表

评估基准日：2014年6月30日

资产评估申报表

被评估单位：杭州科技有限公司

金额单位：人民币元

序号	设备名称	规格型号	计量单位	数量	购置日期	启用日期	账面价值		评估价值			评估增减值		备注
							原值	净值	原值	成新率%	净值	增减值	增值率%	
123	冷却水泵	80-65-125-7.5-2	台	1	2010.8	2007.7	2,475.69	1,340.34	2,940.00	80	880.00	-471.75%	-34.42%	
124	往复式气体压缩机	1W6	台	1	2010.8	2007.11	58,000.00	30,082.40	60,970.00	33	20,000.00	-192.40%	-1.90%	
125	往复式气体压缩机	1W6	台	1	2010.8	2007.11	58,000.00	30,082.40	60,970.00	33	19,940.00	-192.40%	-1.91%	
126	机械制冷机组	BSD-20H	套	1	2010.8	2007.8	24,400.00	15,725.00	39,290.00	42	19,040.00	3,815.00	31.06%	
127	离心机	1000	台	1	2010.8	2007.8	19,750.00	8,982.50	21,830.00	38	8,120.00	-2,545.50%	-29.35%	
128	离心机		台	1	2010.8	2007.8	13,830.00	6,517.50	18,010.00	38	9,040.00	-1,477.50%	-22.67%	
129	离心机	sx10000	台	1	2010.8	2007.8	14,740.00	8,107.00	21,880.00	51	8,770.00	-1,227.00%	-15.49%	
130	离心机	sx8000	台	1	2010.8	2007.8	13,830.00	6,517.50	18,010.00	38	9,040.00	-1,477.50%	-22.67%	
131	离心机	sx8000	台	1	2010.8	2007.8	13,830.00	6,517.50	18,010.00	38	9,040.00	-1,477.50%	-22.67%	
132	真空泵组	2BV5161-2H	台	1	2010.8	2007.8	31,130.00	9,772.77	43,890.00	31	13,610.00	3,837.23	39.26%	
133	1215-1.6热水锅	1400×2000	台	1	2010.8	2007.8	10,250.00	5,537.50	8,980.00	62	3,880.00	-2,647.50%	-47.80%	
134	1210-1.6热水锅	1400×1300	台	1	2010.8	2007.8	6,380.00	3,509.00	6,550.00	53	3,100.00	-1,409.00%	-40.15%	
135	过滤器	直径1000	台	1	2010.8	2007.8	10,500.00	5,775.00	7,600.00	51	3,370.00	-2,355.00%	-40.78%	
136	过滤器	直径1000	台	1	2010.8	2007.8	6,380.00	3,509.00	5,310.00	53	1,780.00	-1,729.00%	-49.64%	
137	压缩器	3W6	台	1	2010.8	2007.11	3,895.00	1,992.27	3,720.00	33	1,370.00	-622.27%	-31.24%	
138	压缩器	4W6	台	1	2010.8	2007.11	2,895.50	1,993.27	3,750.00	53	1,120.00	-872.27%	-43.76%	
139	真空泵组	2W20	台	1	2010.8	2007.10	21,430.00	12,336.50	29,880.00	53	9,540.00	-2,796.50%	-22.77%	
140	机组	ZT-C-1	台	1	2010.8	2007.8	17,250.00	9,487.50	26,880.00	35	9,450.00	-3,437.50%	-36.45%	
141	机组	SWP-2	台	1	2010.8	2007.11	24,000.00	13,200.00	29,660.00	53	9,460.00	-3,740.00%	-28.33%	
142	往复活塞式空气压缩机	3W-9/8	台	1	2010.8	2007.11	35,000.00	16,500.00	40,020.00	35	11,270.00	-5,230.00%	-31.94%	
143	往复活塞式空气压缩机	4W-19/40	台	1	2010.8	2007.11	49,700.00	26,872.50	55,940.00	53	15,490.00	-11,382.50%	-42.35%	
144	除土机械机	3W	台	1	2010.8	2007.11	13,000.00	6,950.00	21,780.00	32	7,180.00	-2,710.00%	-27.37%	
145	空压机组机	ZT-10型	台	1	2010.8	2007.11	9,700.00	5,242.50	11,700.00	53	3,860.00	-1,382.50%	-26.37%	
146	设备安装配套材料		台	1	2010.8	2008.1	1,837,000.00	913,625.00	0.00		0.00	-913,625.00%	-100.00%	
147	输送带	0.75-400-10	台	1	2010.8	2008.11	7,480.00	4,620.65	7,570.00	53	6,070.00	-950.65%	-13.94%	
148	真空机组	2BV2061	台	1	2010.8	2010.1	5,700.00	1,483.34	4,820.00	53	2,210.00	726.66%	48.99%	
149	离心机		台	1	2010.8	2010.3	32,510.00	14,520.74	21,870.00	33	12,450.00	-2,070.74%	-14.26%	
150	离心机		台	1	2010.8	2010.3	32,320.00	14,520.74	21,870.00	67	12,450.00	-2,070.74%	-14.26%	
151	卧式真空机组	2BV5061电机7.5	台	1	2010.8	2010.4	3,340.00	1,457.88	6,150.00	56	3,370.00	1,112.12%	144.88%	
152	卧式真空机组	2BV5061电机7.5	台	1	2010.8	2010.4	3,340.00	1,457.88	6,150.00	56	3,370.00	1,112.12%	144.88%	

固定资产—机器设备评估明细表

评估基准日：2014年6月30日

第6-6-4

被评估单位：陕西科技融资担保有限公司　　金额单位：人民币元

序号	设备名称	规格型号	计量单位	数量	购置日期	启用日期	账面价值		评估价值			评估增减值		备注
							原值	净值	原值	成新率%	净值	增减值	增值率%	
131	空式真空机组	[illegible]	台	1	2010.9	2010.9	5,140.00	1,447.88	6,100.00	38	2,270.00	2,112.12	144.88	
132	旋转蒸发仪	RE-340	台	1	2010.9	2010.9	10,240.00	6,832.30	11,200.00	38	6,720.00	87.70	1.32	
133	旋转蒸发仪	RE-340	台	1	2010.9	2010.9	10,240.00	6,832.30	11,200.00	38	6,720.00	87.70	1.32	
134	旋转蒸发仪	RE-340	台	1	2010.9	2010.9	10,240.00	6,832.30	11,200.00	38	6,720.00	87.70	1.32	
135	录制	[illegible]	只	1	2010.9	2010.9	19,240.00	15,152.10	19,440.00	38	11,300.00	(3,852.10)	(25.42)	
136	录制	[illegible]	只	1	2010.9	2010.9	19,240.00	15,152.10	19,440.00	38	11,300.00	(3,852.10)	(25.42)	
137	录制	[illegible]	只	1	2010.9	2010.9	19,240.00	15,152.10	19,440.00	38	11,300.00	(3,852.10)	(25.42)	
138	录制	[illegible]	只	1	2010.9	2010.9	19,240.00	15,152.10	19,440.00	38	11,300.00	(3,852.10)	(25.42)	
139	录制	[illegible]	只	1	2010.9	2010.9	19,240.00	15,152.10	19,440.00	38	11,300.00	(3,852.10)	(25.42)	
140	真空泵	[illegible]	个	1	2010.9	2010.9	11,440.00	7,576.03	13,230.00	55	7,270.00	(306.03)	(4.04)	
141	离心机	[illegible]	台	1	2010.9	2010.9	24,310.00	14,420.74	21,850.00	57	12,450.00	(1,970.74)	(14.26)	
142	离心机	[illegible]	台	1	2010.9	2010.9	24,310.00	14,420.74	21,850.00	57	12,450.00	(1,970.74)	(14.26)	
143	加氢反应装置等		台	1	2010.9	2010.9	27,140.00	17,677.47	33,880.00	65	20,270.00	2,592.53	13.53	
144	格式理仪		台	1	2010.9	2010.9	3,420.00	1,700.13	2,870.00	58	1,720.00	19.87	0.87	
145	油压手动切割机		台	1	2010.9	2010.9	7,950.00	5,174.40	5,600.00	38	3,900.00	(1,274.40)	(24.46)	
146	冲模仿真机		套	1	2010.11	2010.11	20,241.88	13,781.69	32,200.00	68	17,420.00	1,638.31	11.89	
147	循环水管道		只	1	2010.12	2010.12	37,227.31	23,713.08	43,000.00	64	27,280.00	1,566.92	7.36	
148	除湿机		台	1	2010.12	2010.12	20,110.91	17,856.09	28,690.00	75	20,680.00	2,193.91	12.77	
149	搅拌反应釜(含减速机)		台	1	2010.12	2010.12	93,897.99	63,896.77	169,230.00	91	76,660.00	12,763.23	20.04	
150	搅拌反应釜(含减速机)		台	1	2010.12	2010.12	93,897.99	63,896.77	169,230.00	76	76,660.00	12,763.23	20.04	
151	搅拌模式冷却器	16M²	台	1	2010.12	2010.12	33,673.69	23,558.79	38,730.00	64	25,430.00	1,699.25	10.90	
152	搅拌储罐冷却器	16M²	台	1	2010.12	2010.12	33,673.69	23,558.79	38,730.00	64	25,430.00	1,699.25	10.90	
153	不锈钢螺旋板式换热器	6M²	台	1	2010.12	2010.12	11,138.37	7,643.39	13,890.00	64	8,830.00	1,286.61	16.83	
154	不锈钢螺旋板式换热器	6M²	台	1	2010.12	2010.12	11,138.37	7,643.39	13,890.00	64	8,830.00	1,286.61	16.83	
155	不锈钢储罐	1-1立方米	个	1	2010.12	2010.12	15,299.71	23,803.37	31,200.00	64	19,990.00	(3,813.37)	(13.38)	
156	搅拌反应釜(含减速机)	6000L	台	1	2010.12	2010.12	74,389.41	66,957.34	79,930.00	76	55,940.00	4,982.65	9.78	
157	搅拌反应釜(含减速机)	6000L	台	1	2010.12	2010.12	74,389.41	66,957.34	79,930.00	70	55,940.00	4,982.65	9.78	
158	不锈钢格式反应釜	1000L	台	1	2010.12	2010.12	61,725.08	45,699.90	61,980.00	75	36,210.00	(11,129.90)	(27.41)	
159	搅拌反应釜(含减速机)	8000L	台	1	2010.12	2010.12	88,891.88	84,347.62	85,910.00	91	86,140.00	1,792.38	1.48	
160	搅拌反应釜(含减速机)	6000L	台	1	2010.12	2010.12	93,897.99	63,896.77	97,360.00	70	68,130.00	4,473.23	6.99	

固定资产—机器设备评估明细表

评估基准日：2014年6月30日

被评估单位：[illegible]

金额单位：人民币元

序号	设备名称	规格型号	计量单位	数量	购置日期	启用日期	账面价值		评估价值			评估增减值		备注
							原值	净值	原值	成新率%	净值	增减值	增值率%	
[illegible]	[illegible]	[illegible]	[illegible]	[illegible]	[illegible]	[illegible]	[illegible]	[illegible]	[illegible]	[illegible]	[illegible]	[illegible]	[illegible]	

固定资产—机器设备评估明细表

评估基准日：2019年6月30日

评估4-4

被评估单位：[illegible]　　金额单位：人民币元

序号	设备名称	规格型号	计量单位	数量	购置日期	启用日期	账面价值		评估价值			评估增减值		备注
							原值	净值	原值	成新率%	净值	增减值	增值率%	
211	[illegible]	[illegible]	台	1	2018.12	2019.12	10,299.73	10,800.27	11,200.00	64	10,300.00	(1,421.17)	(17.78)	
212	[illegible]	[illegible]	台	1	2018.12	2019.12	20,457.34	14,033.36	18,190.00	64	12,280.00	(1,753.36)	(12.37)	
213	[illegible]	[illegible]	台	1	2019.12	2019.12	33,475.69	32,550.75	39,730.00	64	25,430.00	2,499.25	10.56	
214	[illegible]	[illegible]	台	1	2019.12	2019.12	33,475.69	32,550.75	39,730.00	64	25,430.00	2,899.25	10.60	
215	[illegible]	[illegible]	台	1	2019.12	2019.12	33,475.69	32,550.75	39,730.00	64	25,430.00	2,499.25	10.56	
216	[illegible]	[illegible]	台	1	2019.12	2019.12	13,158.97	7,643.59	13,590.00	64	8,930.00	1,286.41	16.83	
217	[illegible]	[illegible]	台	1	2019.12	2019.12	13,158.97	7,643.59	13,590.00	64	8,930.00	1,286.41	16.83	
218	[illegible]	[illegible]	台	1	2019.12	2019.12	13,158.97	7,643.59	13,590.00	64	8,930.00	1,286.41	16.83	
219	[illegible]	[illegible]	套	1	2019.12	2019.12	46,079.18	41,529.94	50,600.00	70	35,420.00	5,890.06	14.54	
220	[illegible]	[illegible]	套	1	2019.12	2019.12	47,474.58	36,460.89	50,410.00	70	35,430.00	6,969.11	19.54	
221	[illegible]	[illegible]	台	1	2019.12	2019.12	77,190.60	33,868.59	81,610.00	64	38,630.00	4,761.41	10.98	
222	[illegible]	[illegible]	台	1	2019.12	2019.12	77,190.59	33,868.59	81,610.00	64	38,630.00	4,761.41	10.98	
223	[illegible]	[illegible]	台	1	2019.12	2019.12	37,193.21	25,478.79	44,150.00	64	28,260.00	2,781.21	10.83	
224	[illegible]	[illegible]	台	1	2019.12	2019.12	37,193.20	25,478.79	44,150.00	64	28,260.00	2,781.21	10.92	
225	[illegible]	[illegible]	台	1	2019.12	2019.12	44,042.56	30,782.42	50,800.00	64	32,980.00	2,197.58	7.29	
226	[illegible]	[illegible]	台	1	2019.12	2019.12	25,010.06	17,131.88	26,140.00	64	16,740.00	(391.88)	(2.29)	
227	[illegible]	[illegible]	台	1	2019.12	2019.12	25,010.06	17,131.88	26,140.00	64	16,740.00	(391.88)	(2.29)	
228	[illegible]	[illegible]	台	1	2019.12	2019.12	25,010.06	17,131.88	26,140.00	64	16,740.00	(391.88)	(2.29)	
229	[illegible]	[illegible]	台	1	2019.12	2019.12	25,010.06	17,131.88	26,140.00	64	16,740.00	(391.88)	(2.29)	
230	[illegible]	[illegible]	台	1	2019.12	2019.12	25,010.06	17,131.88	26,140.00	64	16,740.00	(391.88)	(2.29)	
231	[illegible]	[illegible]	台	1	2019.12	2019.12	25,010.06	17,131.88	26,140.00	64	16,740.00	(391.88)	(2.29)	
232	[illegible]	[illegible]	台	1	2019.12	2019.12	25,010.06	17,131.88	26,140.00	64	16,740.00	(391.88)	(2.29)	
233	[illegible]	[illegible]	台	1	2019.12	2019.12	25,010.06	17,131.88	26,140.00	64	16,740.00	(391.88)	(2.29)	
234	[illegible]	[illegible]	台	1	2019.12	2019.12	25,010.06	17,131.88	26,140.00	64	16,740.00	(391.88)	(2.29)	
235	[illegible]	[illegible]	台	1	2019.12	2019.12	25,010.06	17,131.88	26,140.00	64	16,740.00	(391.88)	(2.29)	
236	[illegible]	[illegible]	台	1	2019.12	2019.12	85,548.86	58,600.92	89,450.00	64	56,610.00	(3,990.92)	(3.40)	
237	[illegible]	[illegible]	台	1	2019.12	2019.12	85,548.86	58,600.92	89,450.00	64	56,610.00	(3,990.92)	(3.40)	
238	[illegible]	[illegible]	台	1	2019.12	2019.12	85,548.86	58,600.92	89,450.00	64	56,610.00	(3,990.92)	(3.40)	
239	[illegible]	[illegible]	台	1	2019.12	2019.12	85,548.86	58,600.92	89,450.00	64	56,610.00	(3,990.92)	(3.40)	
240	[illegible]	[illegible]	台	1	2019.12	2019.12	85,548.86	58,600.92	89,450.00	64	56,610.00	(3,990.92)	(3.40)	

固定资产—机器设备评估明细表

评估基准日：2014年6月30日

被评估单位：杭特科技股份有限公司　　金额单位：人民币元

序号	设备名称	规格型号	计量单位	数量	制造日期	启用日期	账面价值		评估价值			评估增减值		备注
							原值	净值	原值	成新率%	净值	增减值	增值率%	
241	三次成形机	ZR120SN	台	1	2012.12	2013.12	83,248.55	59,800.51	68,400.00	84	56,000.00	-3,800.51	-6.40	
242	干烘烘箱托槽	非标	个	1	2014.12	2014.12	2,110.43	1,460.82	2,150.00	84	1,800.00	339.18	23.22	
243	干烘烘箱托槽	非标	个	1	2014.12	2014.12	2,110.43	1,460.82	2,150.00	84	1,800.00	339.18	23.22	
244	干烘烘箱托槽	非标	个	1	2014.12	2014.12	2,110.43	1,460.82	2,150.00	84	1,800.00	339.18	23.22	
245	干烘烘箱托槽	非标	个	1	2014.12	2014.12	2,110.43	1,460.82	2,150.00	84	1,800.00	339.18	23.22	
246	干烘烘箱托槽	非标	个	1	2014.12	2014.12	2,110.43	1,460.82	2,150.00	84	1,800.00	339.18	23.22	
247	干烘烘箱托槽	非标	个	1	2014.12	2014.12	2,110.43	1,460.82	2,150.00	84	1,800.00	339.18	23.22	
248	台钳粉末空压	SFP-65	台	1	2014.12	2014.12	11,138.97	2,921.46	13,610.00	84	8,710.00	5,788.60	198.14	
249	台钳粉末空压	SFP-65	台	1	2014.12	2014.12	11,138.97	2,921.46	13,610.00	84	8,710.00	5,788.60	198.14	
250	台钳粉末空压	SFP-65	台	1	2014.12	2014.12	11,138.97	2,921.46	13,610.00	84	8,710.00	5,788.60	198.14	
251	台钳粉末空压	SFP-65	台	1	2014.12	2014.12	11,138.97	2,921.46	13,610.00	84	8,710.00	5,788.60	198.14	
252	台钳粉末空压	SFP-65	台	1	2014.12	2014.12	11,138.97	2,921.46	13,610.00	84	8,710.00	5,788.60	198.14	
253	台钳粉末空压	SFP-65	台	1	2014.12	2014.12	11,138.97	2,921.46	13,610.00	84	8,710.00	5,788.60	198.14	
254	台钳粉末空压	SFP-65	台	1	2014.12	2014.12	11,138.97	2,921.46	13,610.00	84	8,710.00	5,788.60	198.14	
255	台钳粉末空压	SFP-65	台	1	2014.12	2014.12	11,138.97	2,921.46	13,610.00	84	8,710.00	5,788.60	198.14	
256	台钳粉末空压	SFP-65	台	1	2014.12	2014.12	11,138.97	2,921.46	13,610.00	84	8,710.00	5,788.60	198.14	
257	台钳粉末空压	SFP-65	台	1	2014.12	2014.12	11,138.97	2,921.46	13,610.00	84	8,710.00	5,788.60	198.14	
258	四口炉罐		台	1	2014.12	2014.12	3,588.61	2,152.83	3,450.00	70	1,720.00	-382.83	-18.17	
259	四口炉罐		台	1	2014.12	2014.12	3,588.61	2,152.83	3,450.00	70	1,720.00	-382.83	-18.17	
260	四口炉罐		台	1	2014.12	2014.12	3,588.61	2,152.83	3,450.00	70	1,720.00	-382.83	-18.17	
261	四口炉罐		台	1	2014.12	2014.12	3,588.61	2,152.83	3,450.00	70	1,720.00	-382.83	-18.17	
262	四口炉罐		台	1	2014.12	2014.12	3,588.61	2,152.83	3,450.00	70	1,720.00	-382.83	-18.17	
263	四口炉罐		台	1	2014.12	2014.12	3,588.61	2,152.83	3,450.00	70	1,720.00	-382.83	-18.17	
264	四口炉罐		台	1	2014.12	2014.12	3,588.61	2,152.83	3,450.00	70	1,720.00	-382.83	-18.17	
265	四口炉罐		台	1	2014.12	2014.12	3,588.61	2,152.83	3,450.00	70	1,720.00	-382.83	-18.17	
266	四口炉罐		台	1	2014.12	2014.12	3,588.61	2,152.83	3,450.00	70	1,720.00	-382.83	-18.17	
267	四口炉罐		台	1	2014.12	2014.12	3,588.61	2,152.83	3,450.00	70	1,720.00	-382.83	-18.17	
268	四口炉罐		台	1	2014.12	2014.12	3,588.61	2,152.83	3,450.00	70	1,720.00	-382.83	-18.17	
269	干烘烘箱托槽	长艺非标	台	1	2014.12	2014.12	80,842.28	40,402.79	76,990.00	70	44,800.00	4,397.21	10.03	
270	干烘烘箱托槽	长艺非标	台	1	2014.12	2014.12	80,842.28	40,402.79	76,990.00	70	44,800.00	4,397.21	10.03	

固定资产—机器设备评估明细表

评估基准日：2018年12月31日

评估单位：

金额单位：人民币元

序号	设备名称	规格型号	计量单位	数量	购置日期	启用日期	账面价值		评估价值			评估增减值		备注
							原值	净值	原值	成新率%	净值	增减值	增值率%	
171														
172														
173														
174														
175														
176														
177														
178														
179														
180														
181														
182														
183														
184														
185														
186														
187														
188														
189														
190														
191														
192														
193														
194														
195														
196														
197														
198														
199														
200														
201														
202														
203														
204														
205														
206														
207														
208														
209														
210														
211														
212														
213														
214														
215														
216														
217														
218														
219														
220														

固定资产—机器设备评估明细表

评估基准日：2021年6月30日

被评估单位：

序号	设备名称	规格型号	计量单位	数量	购置日期	启用日期	账面价值		评估价值			评估增减值		备注
							原值	净值	原值	成新率%	净值	增减值	增值率%	
001	管道离心泵	IH200-150	台	1	2018.12	2018.12	3,327.03	1,994.24	3,850.00	60	1,940.00	-347.79	-21.69	
002	管道离心泵	IH200-150	台	1	2018.12	2018.12	3,327.03	1,994.24	3,850.00	60	1,940.00	-347.79	-21.69	
003	管道离心泵	IH200-150	台	1	2018.12	2018.12	3,327.03	1,994.24	3,850.00	60	1,940.00	-347.79	-21.69	
004	管道离心泵	IH200-150	台	1	2018.12	2018.12	3,327.03	1,994.24	3,850.00	60	1,940.00	-347.79	-21.69	
005	管道离心泵	IH100-125	台	1	2018.12	2018.12	1,439.31	1,045.81	4,500.00	60	2,700.00	89.19	3.28	
006	管道离心泵	IH100-125	台	1	2018.12	2018.12	1,439.31	1,045.81	4,500.00	60	2,700.00	89.19	3.28	
007	冷水塔		套	1	2018.12	2018.12	21,650.89	16,421.19	25,150.00	70	16,210.00	-1,788.90	-10.45	
008	不锈钢螺旋板式换热器	5m²	台	1	2018.12	2018.12	7,356.54	5,099.30	8,740.00	60	5,590.00	-150.70	-10.93	
009	不锈钢螺旋板式换热器	5m²	台	1	2018.12	2018.12	7,356.54	5,099.30	8,740.00	60	5,590.00	-150.70	-10.93	
010	不锈钢螺旋板式换热器	5m²	台	1	2018.12	2018.12	7,356.54	5,099.30	8,740.00	60	5,590.00	-150.70	-10.93	
011	不锈钢螺旋板式换热器	5m²	台	1	2018.12	2018.12	7,356.54	5,099.30	8,740.00	60	5,590.00	-150.70	-10.93	
012	不锈钢螺旋板式换热器	5m²	台	1	2018.12	2018.12	7,356.54	5,099.30	8,740.00	60	5,590.00	-150.70	-10.93	
013	油烟模块冷却器	18m²	台	1	2018.12	2018.12	11,669.61	10,117.77	26,190.00	60	16,760.00	-1,642.23	-10.99	
014	机泵	3/2-56	台	1	2018.12	2018.12	1,316.51	1,073.90	1,790.00	60	1,150.00	-173.90	-13.20	
015	机泵	3/2-56	台	1	2018.12	2018.12	1,316.47	1,073.90	1,790.00	60	1,150.00	-173.90	-13.20	
016	储油罐	5m³	台	1	2018.12	2018.12	3,655.48	3,687.50	5,250.00	60	3,360.00	-327.50	-8.88	
017	储油罐附件	300	台	1	2018.12	2018.12	1,777.93	1,217.91	1,470.00	60	940.00	-277.91	-22.82	
018	储能箱体		只	1	2018.12	2018.12	2,264.31	1,477.89	2,140.00	60	1,380.00	-97.89	-13.27	
019	真空泵	2BA2-11	台	1	2018.12	2018.12	13,033.87	8,236.83	21,290.00	60	13,660.00	1,423.17	17.28	
020	微电豆奶盒(含模具费)	1000L	台	1	2018.12	2018.12	31,220.80	20,824.47	45,780.00	70	30,510.00	9,685.53	33.87	
021	微电豆奶盒(含模具费)	1000L	台	1	2018.12	2018.12	31,220.80	20,824.47	45,780.00	70	30,510.00	9,685.53	33.87	
022	微电豆奶盒(含模具费)	1000L	台	1	2018.12	2018.12	31,220.80	20,824.47	45,780.00	70	30,510.00	9,685.53	33.87	
023	微电豆奶盒(含模具费)	1000L	台	1	2018.12	2018.12	31,220.80	20,824.47	45,780.00	70	30,510.00	9,685.53	33.87	
024	微电豆奶盒(含模具费)	1000L	台	1	2018.12	2018.12	31,220.81	20,824.47	45,780.00	70	30,510.00	9,685.53	33.87	
025	微电豆奶盒(含模具费)	2000L	台	1	2018.12	2018.12	47,206.34	28,911.24	54,600.00	70	37,800.00	8,888.76	30.74	
026	微电豆奶盒(含模具费)	2000L	台	1	2018.12	2018.12	47,206.34	28,911.24	54,600.00	70	37,800.00	8,888.76	30.74	
027	微电豆奶盒(含模具费)	2000L	台	1	2018.12	2018.12	47,206.34	28,911.24	54,000.00	70	37,800.00	8,888.76	30.74	
028	微电豆奶盒(含模具费)	2000L	台	1	2018.12	2018.12	47,206.34	28,911.24	54,000.00	70	37,800.00	8,888.76	30.74	
029	微电豆奶盒(含模具费)	2000L	台	1	2018.12	2018.12	47,206.34	28,911.24	54,000.00	70	37,800.00	8,888.76	30.74	
030	微电豆奶盒(含模具费)	3000L	台	1	2018.12	2018.12	51,832.26	31,805.28	67,200.00	70	46,140.00	13,434.72	39.94	

固定资产—机器设备评估明细表

评估基准日：2014年6月30日

第×页 共×页

资产占有单位：[illegible]

金额单位：人民币元

序号	设备名称	规格型号	计量单位	数量	购置日期	启用日期	账面价值		评估价值			评估增减值		备注
							原值	净值	原值	成新率%	净值	增减值	增值率%	
111	[illegible]	[illegible]	台	1	2010.12	2010.12	19,256.47	16,377.51	36,770.00	70	25,695.00	9,317.49	57.00	
112	[illegible]	[illegible]	台	1	2010.12	2010.12	17,919.19	12,374.73	31,270.00	64	17,630.00	5,255.27	30.00	
113	[illegible]	[illegible]	台	1	2010.12	2010.12	17,919.19	12,374.73	31,270.00	64	17,630.00	5,255.27	30.00	
114	[illegible]	[illegible]	台	1	2010.12	2010.12	17,919.19	12,374.73	31,270.00	64	17,630.00	5,255.27	30.00	
115	[illegible]	[illegible]	台	1	2010.12	2010.12	17,919.19	12,374.73	31,270.00	64	17,630.00	5,255.27	30.00	
116	[illegible]	[illegible]	台	1	2010.12	2010.12	17,919.19	12,374.73	31,270.00	64	17,630.00	5,255.27	30.00	
117	[illegible]	[illegible]	台	1	2010.12	2010.12	17,919.19	12,374.73	31,270.00	64	17,630.00	5,255.27	30.00	
118	[illegible]	[illegible]	台	1	2010.12	2010.12	8,140.08	5,529.30	9,670.00	64	6,190.00	660.70	10.00	
119	[illegible]	[illegible]	台	1	2010.12	2010.12	22,213.84	18,274.38	36,300.00	70	18,270.00	3,013.62	20.07	
120	[illegible]	[illegible]	台	1	2010.12	2010.12	16,250.94	11,157.80	28,150.00	70	13,390.00	2,232.20	20.01	
121	[illegible]	[illegible]	台	1	2010.12	2010.12	16,250.94	11,157.80	28,150.00	70	13,390.00	2,232.20	20.01	
122	[illegible]	[illegible]	台	1	2010.12	2010.12	16,250.94	11,157.80	28,150.00	70	13,390.00	2,232.20	20.01	
123	[illegible]	[illegible]	台	1	2010.12	2010.12	16,250.94	11,157.80	28,150.00	70	13,390.00	2,232.20	20.01	
124	[illegible]	[illegible]	台	1	2010.12	2010.12	16,250.94	11,157.80	28,150.00	70	13,390.00	2,232.20	20.01	
125	[illegible]	[illegible]	台	1	2010.12	2010.12	20,750.94	14,201.94	34,350.00	70	17,090.00	2,888.06	20.03	
126	[illegible]	[illegible]	套	1	2010.12	2010.12	3,885.34	3,326.37	13,610.00	64	8,710.00	5,383.63	276.01	
127	[illegible]	[illegible]	套	1	2010.12	2010.12	3,885.34	3,326.37	13,610.00	64	8,710.00	5,383.63	276.01	
128	[illegible]	[illegible]	套	1	2010.12	2010.12	3,885.34	3,326.37	13,610.00	64	8,710.00	5,383.63	276.01	
129	[illegible]	[illegible]	套	1	2010.12	2010.12	3,885.34	3,326.37	13,610.00	64	8,710.00	5,383.63	276.01	
130	[illegible]	[illegible]	套	1	2010.12	2010.12	3,885.34	3,326.37	13,610.00	64	8,710.00	5,383.63	276.01	
131	[illegible]		台	1	2010.12	2010.12	12,140.69	8,119.35	8,120.00	64	5,200.00	(2,119.35)	(17.46)	
132	[illegible]	[illegible]	个	1	2010.12	2010.12	6,210.90	4,260.60	6,240.00	64	3,990.00	(270.60)	(6.35)	
133	[illegible]	[illegible]	个	1	2010.12	2010.12	6,210.89	4,260.59	6,240.00	64	3,990.00	(270.59)	(6.35)	
134	[illegible]		台	1	2010.12	2010.12	19,992.48	13,884.96	23,400.00	70	16,440.00	2,555.04	20.00	
135	[illegible]		台	1	2010.12	2010.12	19,992.48	13,884.96	23,400.00	70	16,440.00	2,555.04	20.00	
136	[illegible]	[illegible]	台	1	2010.12	2010.12	14,809.24	10,144.30	19,640.00	64	12,570.00	2,425.70	23.91	
137	[illegible]	[illegible]	台	1	2010.12	2010.12	14,809.24	10,144.30	19,640.00	64	12,570.00	2,425.70	23.91	
138	[illegible]	[illegible]	台	1	2010.12	2010.12	8,726.63	5,757.60	9,830.00	70	6,880.00	1,122.37	19.51	
139	[illegible]	[illegible]	台	1	2010.12	2010.12	3,395.14	1,659.24	2,830.00	64	1,810.00	150.76	10.42	
140	[illegible]		台	1	2010.12	2010.12	1,965.81	1,346.69	2,150.00	64	1,360.00	13.31	0.99	

固定资产—机器设备评估明细表

评估基准日：2014年6月30日

被评估单位：[illegible]　　金额单位：人民币元

序号	设备名称	规格型号	产品单位	数量	购置日期	启用日期	账面价值		评估价值			评估增减值		备注
							原值	净值	原值	成新率%	净值	增减值	增值率%	
311	[illegible]	[illegible]	台	1	2010.12	2010.12	1,846.14	1,244.33	1,860.00	64	1,190.00	(54.33)	(4.37)	
312	[illegible]	[illegible]	台	1	2010.12	2010.12	3,486.13	3,424.33	3,240.00	89	3,270.00	(154.33)	(11.84)	
313	[illegible]	[illegible]	台	1	2010.12	2010.12	2,152.82	1,472.48	1,760.00	84	1,140.00	(332.48)	(22.74)	
314	[illegible]		台	1	2010.12	2010.12	8,374.26	8,147.26	8,120.00	84	8,960.00	(187.26)	(2.23)	
315	[illegible]		台	1	2010.12	2010.12	3,897.44	4,039.78	4,170.00	84	3,950.00	(119.78)	(2.97)	
316	[illegible]	[illegible]	台	1	2010.12	2010.12	4,615.38	3,161.31	4,790.00	66	3,070.00	(91.31)	(2.89)	
317	[illegible]		台	1	2011.2	2011.2	25,777.66	18,244.44	26,750.00	66	17,660.00	(584.44)	(3.20)	
318	[illegible]		台	1	2011.4	2011.4	29,438.79	21,071.47	29,570.00	68	20,110.00	(961.47)	(4.56)	
319	[illegible]	[illegible]	台	1	2011.4	2011.4	46,737.69	34,633.37	47,230.00	73	41,780.00	6,946.63	19.64	
320	[illegible]	9-11型/8#	台	1	2011.10	2011.10	36,966.79	27,756.79	43,400.00	72	31,680.00	3,889.21	13.89	
321	[illegible]	9-11型/8#	台	1	2011.10	2011.10	36,966.79	27,756.79	43,400.00	72	31,680.00	3,889.21	13.89	
322	[illegible]	9-11型/8#	台	1	2011.10	2011.10	36,966.79	27,756.79	43,400.00	72	31,680.00	3,889.21	13.89	
323	[illegible]	[illegible]	个	1	2011.10	2011.10	12,249.83	10,969.77	13,240.00	73	11,090.00	80.23	0.47	
324	[illegible]	4m²	台	1	2011.10	2011.10	13,769.35	9,764.71	8,740.00	73	6,780.00	(3,324.71)	(34.24)	
325	[illegible]	4m²	台	1	2011.10	2011.10	13,769.35	9,764.71	8,740.00	73	6,780.00	(3,324.71)	(34.24)	
326	[illegible]	4m²	台	1	2011.10	2011.10	13,769.35	9,764.71	8,740.00	73	6,780.00	(3,324.71)	(34.24)	
327	[illegible]	5000L	台	1	2011.10	2011.10	120,698.93	76,441.33	87,360.00	77	74,970.00	(1,491.33)	(1.95)	
328	[illegible]	5000L	台	1	2011.10	2011.10	130,698.94	76,461.34	87,360.00	77	74,970.00	(1,491.34)	(1.95)	
329	[illegible]	8000L	台	1	2011.10	2011.10	80,483.33	61,349.33	80,370.00	77	66,500.00	5,150.67	8.77	
330	[illegible]	6000L	台	1	2011.10	2011.10	80,483.32	61,349.34	80,370.00	77	66,500.00	5,150.66	8.77	
331	[illegible]	4.1200	台	1	2011.10	2011.10	61,259.66	43,757.16	47,950.00	73	31,800.00	(11,957.16)	(27.33)	
332	[illegible]	4.1200	台	1	2011.10	2011.10	61,259.65	43,757.17	47,950.00	73	31,800.00	(11,957.17)	(27.33)	
333	[illegible]	4.1200×1200mm	个	1	2011.10	2011.10	22,249.65	16,909.76	22,130.00	73	16,300.00	(609.76)	(3.61)	
334	[illegible]	4.1200×1200mm	个	1	2011.10	2011.10	22,249.61	16,909.77	22,130.00	73	16,300.00	(609.77)	(3.61)	
335	[illegible]	4.1200×1200mm	个	1	2011.10	2011.10	22,249.61	16,909.77	22,130.00	73	16,300.00	(609.77)	(3.61)	
336	[illegible]	10000L	台	1	2011.10	2011.10	76,857.73	59,992.77	43,180.00	77	33,560.00	(26,432.77)	(44.06)	
337	[illegible]	5000L	台	1	2011.10	2011.10	130,698.93	76,461.33	87,360.00	77	74,970.00	(1,491.33)	(1.95)	
338	[illegible]	8000L	台	1	2011.10	2011.10	80,483.33	61,349.34	80,370.00	77	66,500.00	5,150.66	8.77	
339	[illegible]	5000L	台	1	2011.10	2011.10	76,424.84	53,522.76	69,010.00	77	53,150.00	(372.76)	(0.70)	
340	[illegible]	5000L	台	1	2011.10	2011.10	76,424.84	53,522.76	69,010.00	77	53,150.00	(372.76)	(0.70)	

固定资产—机器设备评估明细表

评估基准日：2014年6月30日

被评估单位：

金额单位：人民币元

序号	设备名称	规格型号	计量单位	数量	购置日期	启用日期	账面价值		评估价值			评估增减值		备注
							重置	净值	重置	成新率%	净值	增减值	增值率%	
[illegible]	[illegible]	[illegible]	[illegible]	[illegible]	[illegible]	[illegible]	[illegible]	[illegible]	[illegible]	[illegible]	[illegible]	[illegible]	[illegible]

固定资产—机器设备评估明细表

评估基准日：2014年6月30日

表4-6-4

委托单位：

金额单位：人民币元

序号	设备名称	规格型号	计量单位	数量	购置日期	启用日期	账面价值		评估价值			评估增减值		备注
							原值	净值	原值	成新率%	净值	增减值	增值率%	
421	排放排风机为装置	中-11型3.6#*	台	1	2011.10	2011.10	34,366.76	27,790.76	43,400.00	73	31,680.00	3,889.24	13.99	
422	排放排风机为装置	中-11型3.6#*	台	1	2011.10	2011.10	34,366.76	27,790.76	43,400.00	73	31,680.00	3,889.24	13.99	
423	不锈钢螺旋板式热水器	6.0*	只	1	2011.10	2011.10	11,365.34	9,364.71	8,740.00	73	6,380.00	(3,124.71)	(34.24)	
424	不锈钢螺旋板式热水器	6.0*	只	1	2011.10	2011.10	11,365.34	9,364.71	8,740.00	73	6,380.00	(3,124.71)	(34.24)	
425	不锈钢螺旋板式热水器	6.0*	只	1	2011.10	2011.10	11,365.34	9,364.71	8,740.00	73	6,380.00	(3,124.71)	(34.24)	
426	不锈钢小盆桶	1000L	个	1	2011.10	2011.10	8,111.88	6,685.68	8,900.00	77	6,700.00	30.32	0.47	
427	不锈钢小盆桶	台1200×1000×H	个	1	2011.10	2011.10	21,249.61	16,809.77	21,260.00	73	16,990.00	80.23	0.47	
428	不锈钢小盆桶	中1000×1000×H	个	1	2011.10	2011.10	21,249.61	16,809.77	21,260.00	73	16,990.00	80.23	0.47	
429	不锈钢小盆桶	中1000×1000×H	个	1	2011.10	2011.10	21,249.61	16,809.77	21,260.00	73	16,990.00	80.23	0.47	
430	不锈钢小盆桶	中1000×1000×H	个	1	2011.10	2011.10	21,249.61	16,809.77	21,260.00	73	16,990.00	80.23	0.47	
431	不锈钢储罐		台	1	2011.10	2011.10	3,178.87	2,555.03	3,670.00	73	2,680.97	114.17	4.45	
432	离心机	中-250	台	1	2011.10	2011.10	81,259.49	61,737.11	47,000.00	73	33,000.00	(28,737.11)	(37.33)	
433	排放总污泥(含碱液泵)	1500L	台	1	2011.10	2011.10	44,391.31	34,760.41	52,370.00	77	40,320.00	5,618.59	3.84	
434	排放总污泥(含碱液泵)	6000L	台	1	2011.10	2011.10	76,424.84	53,422.76	83,910.00	77	64,750.00	(3,172.76)	(5.16)	
435	排放总污泥(含碱液泵)	6000L	台	1	2011.10	2011.10	76,424.84	53,422.76	83,910.00	77	64,750.00	(3,172.76)	(5.16)	
436	排放总污泥(含碱液泵)	4500L	台	1	2011.10	2011.10	80,485.52	63,169.04	86,570.00	77	66,700.00	3,530.96	5.72	
437	排放总污泥(含碱液泵)	4500L	台	1	2011.10	2011.10	80,485.52	63,169.04	86,570.00	77	66,700.00	3,530.96	5.72	
438	排放总污泥(含碱液泵)	6000L	台	1	2011.10	2011.10	80,485.52	63,169.04	86,570.00	77	66,700.00	3,530.96	5.72	
439	排放总污泥(含碱液泵)	8000L	台	1	2011.10	2011.10	105,806.84	76,861.34	97,360.00	77	74,970.00	(1,891.34)	(2.53)	
440	排放总污泥(含碱液泵)	8000L	台	1	2011.10	2011.10	105,806.84	76,861.34	97,360.00	77	74,970.00	(1,891.34)	(2.53)	
441	排放钢板式冷却器	中-11型3.6#*	台	1	2011.10	2011.10	34,366.76	27,790.76	43,400.00	73	31,680.00	3,889.24	13.99	
442	排放钢板式冷却器	中-11型3.6#*	台	1	2011.10	2011.10	34,366.76	27,790.76	43,400.00	73	31,680.00	3,889.24	13.99	
443	排放钢板式冷却器	中-11型3.6#*	台	1	2011.10	2011.10	34,366.76	27,790.76	43,400.00	73	31,680.00	3,889.24	13.99	
444	排放钢板式冷却器	中-11型3.6#*	台	1	2011.10	2011.10	34,366.76	27,790.76	43,400.00	73	31,680.00	3,889.24	13.99	
445	排放钢板式冷却器	中-11型3.6#*	台	1	2011.10	2011.10	34,366.76	27,790.76	43,400.00	73	31,680.00	3,889.24	13.99	
446	不锈钢螺旋板式热水器	6.0*	只	1	2011.10	2011.10	11,365.34	9,364.71	8,740.00	73	6,380.00	(3,124.71)	(34.24)	
447	不锈钢螺旋板式热水器	6.0*	只	1	2011.10	2011.10	11,365.34	9,364.71	8,740.00	73	6,380.00	(3,124.71)	(34.24)	
448	不锈钢螺旋板式热水器	6.0*	只	1	2011.10	2011.10	11,365.34	9,364.71	8,740.00	73	6,380.00	(3,124.71)	(34.24)	
449	不锈钢螺旋板式热水器	6.0*	只	1	2011.10	2011.10	11,365.34	9,364.71	8,740.00	73	6,380.00	(3,124.71)	(34.24)	
450	不锈钢螺旋板式热水器	6.0*	只	1	2011.10	2011.10	11,365.34	9,364.71	8,740.00	73	6,380.00	(3,124.71)	(34.24)	

固定资产—机器设备评估明细表

评估基准日：2014年6月30日

评估单位：

金额单位：人民币元

序号	设备名称	规格型号	计量单位	数量	购置日期	启用日期	账面价值		评估价值			评估增减值		备注
							原值	净值	原值	成新率%	净值	增减值	增值率%	
401			个	1	2011.10	2011.10	24,764.78	18,821.16	25,970.00	73	18,970.00	48.84	0.47	
402			个	1	2011.10	2011.10	24,764.78	18,821.16	25,970.00	73	18,970.00	48.84	0.47	
403			个	1	2011.10	2011.10	24,764.78	18,821.16	25,970.00	73	18,970.00	48.84	0.47	
404			个	1	2011.10	2011.10	24,764.78	18,821.16	25,970.00	73	18,970.00	48.84	0.47	
405			个	1	2011.10	2011.10	24,764.78	18,821.16	25,970.00	73	18,970.00	48.84	0.47	
406			个	1	2011.10	2011.10	24,764.78	18,821.16	25,970.00	73	18,970.00	48.84	0.47	
407			个	1	2011.10	2011.10	24,764.77	18,821.16	25,970.00	73	18,970.00	48.84	0.47	
408			台	1	2011.10	2011.10	41,339.45	41,797.11	47,970.00	73	35,000.00	(34,797.11)	(45.73)	
409			台	1	2011.10	2011.10	8,149.16	8,195.37	9,560.00	77	7,360.00	1,164.63	15.84	
410			台	1	2011.10	2011.10	40,745.80	30,966.93	42,730.00	73	31,190.00	223.08	0.72	
411			台	1	2011.10	2011.10	47,310.01	45,535.68	66,040.00	77	50,830.00	5,294.40	16.75	
412			台	1	2011.10	2011.10	47,310.01	45,535.68	66,040.00	77	50,830.00	5,294.40	16.75	
413			台	1	2011.10	2011.10	47,310.01	45,535.68	66,040.00	77	50,830.00	5,294.40	16.75	
414			台	1	2011.10	2011.10	47,310.01	45,535.68	66,040.00	77	50,830.00	5,294.40	16.75	
415			套	1	2011.10	2011.10	135,242.67	101,278.89	146,490.00	77	112,800.00	11,521.11	11.38	
416			套	1	2011.10	2011.10	135,242.67	101,278.89	146,490.00	77	112,800.00	11,521.11	11.38	
417			套	1	2011.10	2011.10	54,356.62	41,461.08	59,980.00	77	46,180.00	4,718.92	11.38	
418			套	1	2011.10	2011.10	54,356.62	41,461.08	59,980.00	77	46,180.00	4,718.92	11.38	
419			只	1	2011.10	2011.10	79,324.75	60,266.75	94,160.00	73	68,740.00	8,473.25	14.07	
420			只	1	2011.10	2011.10	79,324.75	60,266.75	94,160.00	73	68,740.00	8,473.25	14.07	
421			只	1	2011.10	2011.10	79,324.75	60,266.75	94,160.00	73	68,740.00	8,473.25	14.07	
422			只	1	2011.10	2011.10	75,324.75	60,266.75	94,160.00	73	68,740.00	8,473.25	14.07	
423			台	1	2011.10	2011.10	27,093.95	20,893.56	33,140.00	73	25,460.00	3,874.64	13.99	
424			台	1	2011.10	2011.10	27,093.95	20,893.56	33,140.00	73	25,460.00	3,874.64	13.99	
425			台	1	2011.10	2011.10	27,093.95	20,893.56	33,140.00	73	25,460.00	3,874.64	13.99	
426			台	1	2011.10	2011.10	27,093.95	20,893.56	33,140.00	73	25,460.00	3,874.64	13.99	
427			台	1	2011.10	2011.10	12,188.90	3,456.61	13,010.00	73	9,500.00	7,043.39	286.71	
428			台	1	2011.10	2011.10	12,188.90	3,456.61	13,010.00	73	9,500.00	7,043.39	286.71	
429			台	1	2011.10	2011.10	12,188.90	3,456.61	13,010.00	73	9,500.00	7,043.39	286.71	
430			台	1	2011.10	2011.10	12,188.90	3,456.61	13,010.00	73	9,500.00	7,043.39	286.71	

固定资产—机器设备评估明细表

评估基准日：2014年6月30日

序号	设备名称	规格型号	计量单位	数量	购置日期	启用日期	账面价值		评估价值			评估增减值		备注
							原值	净值	原值	成新率%	净值	增减值	增值率%	
401	卧式真空机组		台	1	2011.10	2011.10	12,188.90	2,434.61	13,010.00	73	9,500.00	7,065.39	290.11	
402	卧式真空机组		台	1	2011.10	2011.10	12,188.90	2,434.61	13,010.00	73	9,500.00	7,065.39	290.11	
403	卧式真空机组		台	1	2011.10	2011.10	12,188.90	2,434.61	13,010.00	73	9,500.00	7,065.39	290.11	
404	卧式真空机组		台	1	2011.10	2011.10	12,188.90	2,434.61	13,010.00	73	9,500.00	7,065.39	290.11	
405	卧式真空机组		台	1	2011.10	2011.10	12,188.90	2,434.61	13,010.00	73	9,500.00	7,065.39	290.11	
406	卧式真空机组		台	1	2011.10	2011.10	12,188.90	2,434.61	13,010.00	73	9,500.00	7,065.39	290.11	
407	卧式真空机组		台	1	2011.10	2011.10	12,188.90	2,434.61	13,010.00	73	9,500.00	7,065.39	290.11	
408	卧式真空机组		台	1	2011.10	2011.10	12,188.90	2,434.61	13,010.00	73	9,500.00	7,065.39	290.11	
409	卧式真空机组		台	1	2011.10	2011.10	12,188.90	2,434.61	13,010.00	73	9,500.00	7,065.39	290.11	
410	热水锅炉	Φ 2000×2000mm	台	1	2011.10	2011.10	19,380.17	13,968.92	12,000.00	77	12,000.00	(1,968.92)	(14.10)	
411	热水锅炉	Φ 2000×2000mm	台	1	2011.10	2011.10	19,380.11	13,968.91	12,000.00	77	12,000.00	(1,968.91)	(14.09)	
412	热水泵	100-65-125	台	1	2011.10	2011.10	3,272.08	4,234.80	4,000.00	73	4,435.00	165.20	4.17	
413	热水泵	100-65-125	台	1	2011.10	2011.10	3,272.08	4,234.80	4,000.00	73	4,435.00	165.20	4.17	
414	循环水泵	16-30B	台	1	2011.10	2011.10	12,280.45	9,337.17	12,540.00	73	9,740.00	402.83	4.31	
415	循环水泵	16-30B	台	1	2011.10	2011.10	12,280.45	9,337.17	12,540.00	73	9,740.00	402.83	4.31	
416	软通泵	7-50B	台	1	2011.10	2011.10	3,225.42	3,970.06	3,670.00	73	4,140.00	169.94	4.28	
417	软通泵	7-50B	台	1	2011.10	2011.10	3,225.41	3,970.05	3,670.00	73	4,140.00	169.95	4.28	
418	热镀锌钢管	27-C-3	吨	1	2011.10	2011.10	80,705.07	61,021.99	66,240.00	73	48,420.00	(12,601.99)	(18.19)	
419	热镀锌钢管	27-C-3	吨	1	2011.10	2011.10	80,705.07	61,021.99	66,240.00	73	48,420.00	(12,601.99)	(18.19)	
420	热镀锌钢管	27-C-3	吨	1	2011.10	2011.10	81,514.80	64,991.99	66,240.00	73	48,420.00	(16,571.99)	(22.79)	
421	热镀锌钢管	27-C-3	吨	1	2011.10	2011.10	81,111.62	64,991.99	66,240.00	73	48,420.00	(16,571.99)	(21.14)	
422	热镀锌钢管	27-C-3	吨	1	2011.10	2011.10	74,764.76	57,581.16	66,240.00	73	48,420.00	(9,161.16)	(13.90)	
423	热镀锌钢管	27-C-3	吨	1	2011.10	2011.10	74,764.76	57,581.16	66,240.00	73	48,420.00	(9,161.16)	(13.90)	
424	热镀锌钢管	27-C-3	吨	1	2011.10	2011.10	74,764.76	57,581.16	66,240.00	73	48,420.00	(9,161.16)	(13.90)	
425	热镀锌钢管	27-C-3	吨	1	2011.10	2011.10	74,764.76	57,581.16	66,240.00	73	48,420.00	(9,161.16)	(13.90)	
426	热镀锌钢管	27-C-3	吨	1	2011.10	2011.10	74,764.76	57,581.16	66,240.00	73	48,420.00	(9,161.16)	(13.90)	
427	真空干燥箱		台	1	2011.10	2011.10	122,400.40	102,929.77	122,810.00	73	89,690.00	(13,239.77)	(12.86)	
428	真空干燥箱		台	1	2011.10	2011.10	122,400.34	102,929.71	122,810.00	73	89,690.00	(13,239.71)	(12.86)	
429	电热箱	401-2000	台	1	2011.10	2011.10	8,899.83	6,763.87	8,140.00	73	5,940.00	(823.87)	(12.18)	
430	电热箱	401-2000	台	1	2011.10	2011.10	8,899.83	6,763.87	8,140.00	73	5,940.00	(823.87)	(12.18)	

固定资产—机器设备评估明细表

评估基准日：2014年6月30日

被评估单位：

金额单位：人民币元

序号	设备名称	规格型号	计量单位	数量	购置日期	启用日期	账面价值		评估价值			评估增(减)值		备注
							原值	净值	原值	成新率%	净值	增减值	增值率%	
211			台	1	2011.10	2011.10	8,899.83	6,765.83	8,145.00	73	5,940.00	-825.83	-12.18	
212			台	1	2011.10	2011.10	8,899.83	6,765.83	8,145.00	73	5,940.00	-825.83	-12.18	
213			台	1	2011.10	2011.10	8,899.83	6,765.83	8,145.00	73	5,940.00	-825.83	-12.18	
214			台	1	2011.10	2011.10	8,899.83	6,765.83	8,145.00	73	5,940.00	-825.83	-12.18	
215			台	1	2011.10	2011.10	8,899.83	6,765.83	8,145.00	73	5,940.00	-825.83	-12.18	
216			台	1	2011.10	2011.10	8,899.83	6,765.83	8,145.00	73	5,940.00	-825.83	-12.18	
217			台	1	2011.10	2011.10	14,510.62	11,028.06	13,068.00	73	10,990.00	-38.06	-0.35	
218			台	1	2011.10	2011.10	13,543.21	10,292.83	24,066.00	73	19,760.00	-72.83	-0.37	
219			台	1	2011.10	2011.10	17,417.74	13,237.63	18,080.00	73	13,200.00	-37.63	-0.28	
220			台	1	2011.10	2011.10	17,417.74	13,237.63	18,080.00	73	13,200.00	-37.63	-0.28	
221			台	1	2011.10	2011.10	3,869.53	2,940.86	4,215.00	73	3,070.00	129.14	4.39	
222			台	1	2011.10	2011.10	3,869.49	2,940.85	4,210.00	73	3,070.00	129.15	4.39	
223			台	1	2011.10	2011.10	25,327.46	19,249.39	28,168.00	77	22,450.00	3,200.70	16.68	
224			台	1	2011.10	2011.10	25,327.46	19,249.39	28,168.00	77	22,450.00	3,200.70	16.68	
225			台	1	2011.10	2011.10	2,564.11	1,948.75	5,376.00	73	1,880.00	-68.75	-3.53	
226			台	1	2011.10	2011.10	2,564.11	1,948.75	5,376.00	73	1,880.00	-68.75	-3.53	
227			台	1	2011.10	2011.10	5,084.42	1,089.22	7,168.00	73	5,190.00	4,094.78	377.32	
228			台	1	2011.10	2011.10	60,984.75	46,351.49	72,468.00	73	52,850.00	6,498.60	14.02	
229			台	1	2011.10	2011.10	60,984.75	46,351.49	72,468.00	73	52,850.00	6,498.60	14.02	
230			台	1	2011.10	2011.10	60,984.75	46,351.49	72,468.00	73	52,850.00	6,498.60	14.02	
231			台	1	2011.10	2011.10	60,984.75	46,351.49	72,468.00	73	52,850.00	6,498.60	14.02	
232			套	1	2011.10	2011.10	13,901.88	10,565.43	15,795.00	77	11,770.00	1,204.49	11.40	
233			套	1	2011.10	2011.10	13,901.88	10,565.43	15,795.00	77	11,770.00	1,204.49	11.40	
234			台	1	2011.10	2011.10	96,618.17	80,477.70	78,540.00	77	60,540.00	-19,937.70	-24.78	
235			台	1	2011.10	2011.10	1,569.56	1,192.92	1,188.00	77	1,060.00	-132.92	-11.14	
236			台	1	2011.10	2011.10	138,721.18	101,129.72	129,630.00	77	99,663.00	-1,466.72	-1.45	
237			台	1	2011.10	2011.10	97,077.16	73,778.18	96,820.00	77	80,940.00	7,161.82	9.70	
238			台	1	2011.10	2011.10	97,077.75	73,778.17	96,820.00	77	80,940.00	7,161.83	9.70	
239			台	1	2011.10	2011.10	1,729.46	1,017.91	1,260.00	77	970.00	-47.91	-4.71	
240			台	1	2011.10	2011.10	12,497.87	8,492.87	11,440.00	77	8,960.00	-467.87	-5.51	

固定资产—机器设备评估明细表

评估基准日：2014年6月30日

被评估单位：

金额单位：人民币元

序号	设备名称	规格型号	计量单位	数量	购置日期	启用日期	账面价值		评估价值			评估增减值		备注
							原值	净值	原值	成新率%	净值	增减值	增值率%	
141			台	1	2011.10	2011.10	12,437.87	9,652.87	11,640.00	77	8,960.00	-692.87	-7.21	
142			台	1	2011.10	2011.10	12,437.87	9,652.87	11,640.00	77	8,960.00	-692.87	-7.21	
143			台	1	2011.10	2011.10	12,437.87	9,652.87	11,640.00	77	8,960.00	-692.87	-7.21	
144			台	1	2011.10	2011.10	12,437.87	9,652.87	11,640.00	77	8,960.00	-692.87	-7.21	
145			台	1	2011.10	2011.10	12,437.87	9,652.87	11,640.00	77	8,960.00	-692.87	-7.21	
146			台	1	2011.10	2011.10	12,437.84	9,652.84	11,640.00	77	8,960.00	-692.84	-7.21	
147			台	1	2011.10	2011.10	70,602.29	65,497.41	66,170.00	77	66,500.00	-4,002.29	-5.93	
148			台	1	2011.10	2011.10	70,602.29	65,497.41	66,170.00	77	66,500.00	-4,002.29	-5.93	
149			台	1	2011.10	2011.10	103,806.80	78,133.24	97,340.00	77	74,970.00	-15,143.364	-14.991	
150			台	1	2011.10	2011.10	102,806.80	78,133.24	97,340.00	77	74,970.00	-15,143.364	-14.991	
151			台	1	2011.10	2011.10	102,806.80	78,133.24	97,340.00	77	74,970.00	-15,143.364	-14.991	
152			台	1	2011.10	2011.10	95,931.99	72,935.21	83,910.00	77	80,759.00	-12,185.214	-14.112	
153			台	1	2011.10	2011.10	36,184.47	27,483.79	42,000.00	73	31,340.00	3,854.21	14.02	
154			台	1	2011.10	2011.10	36,187.47	27,485.79	42,000.00	73	31,340.00	3,854.21	14.02	
155			台	1	2011.10	2011.10	36,187.47	27,485.79	42,000.00	73	31,340.00	3,854.21	14.02	
156			台	1	2011.10	2011.10	36,187.47	27,485.79	42,000.00	73	31,340.00	3,854.21	14.02	
157			台	1	2011.10	2011.10	36,187.47	27,485.79	42,000.00	73	31,340.00	3,854.21	14.02	
158			台	1	2011.10	2011.10	36,187.47	27,485.79	42,000.00	73	31,340.00	3,854.21	14.02	
159			台	1	2011.10	2011.10	36,187.47	27,485.79	42,000.00	73	31,340.00	3,854.21	14.02	
160			台	1	2011.10	2011.10	36,187.47	27,485.71	42,000.00	73	31,340.00	3,854.21	14.02	
161			台	1	2011.10	2011.10	36,789.73	28,359.79	35,870.00	77	27,500.00	-1,289.730	-4.55	
162			台	1	2011.10	2011.10	36,789.73	28,359.79	35,870.00	77	27,500.00	-1,289.730	-4.55	
163			个	1	2011.10	2011.10	22,005.44	16,724.14	23,650.00	73	16,800.00	71.86	0.43	
164			个	1	2011.10	2011.10	22,005.44	16,724.14	23,650.00	73	16,800.00	71.86	0.43	
165			台	1	2011.10	2011.10	21,349.69	15,996.99	19,640.00	73	14,340.00	-1,656.990	-10.360	
166			台	1	2011.10	2011.10	21,349.69	15,996.99	19,640.00	73	14,340.00	-1,656.990	-10.360	
167			台	1	2011.10	2011.10	12,429.23	9,498.18	8,740.00	73	6,380.00	-3,118.180	-32.832	
168			台	1	2011.10	2011.10	12,429.23	9,498.17	8,740.00	73	6,380.00	-3,118.170	-32.832	
169			台	1	2011.10	2011.10	12,429.23	9,498.18	8,740.00	73	6,380.00	-3,118.180	-32.832	
170			台	1	2011.10	2011.10	13,955.56	9,162.64	13,640.00	73	9,500.00	337.36	3.68	

固定资产—机器设备评估明细表

评估基准日：2014年6月30日

被评估单位：

金额单位：人民币元

序号	设备名称	规格型号	计量单位	数量	购置日期	启用日期	账面价值		评估价值			评估增减值		备注
							原值	净值	原值	成新率%	净值	增减值	增值率%	
171			台	1	2011.10	2011.10	12,041.16	9,162.04	13,005.00	75	9,500.00	337.96	3.69	
172			台	1	2011.10	2011.10	12,041.17	9,162.04	13,005.00	73	9,500.00	337.96	3.69	
173			只	1	2011.10	2011.10	34,491.01	18,614.61	33,000.00	77	17,650.00	(964.61)	(5.18)	
174			只	1	2011.10	2011.10	26,491.00	18,614.60	27,000.00	77	17,650.00	(964.60)	(5.18)	
175			只	1	2011.10	2011.10	102,329.80	79,320.79	118,000.00	73	86,600.00	9,099.21	10.28	
176			只	1	2011.10	2011.10	19,231.38	12,907.62	19,640.00	73	14,540.00	1,632.38	11.47	
177			只	1	2011.10	2011.10	19,231.38	12,907.62	19,640.00	73	14,540.00	1,632.38	11.47	
178			只	1	2011.10	2011.10	19,231.38	12,907.62	19,640.00	73	14,540.00	1,632.38	11.47	
179			只	1	2011.10	2011.10	19,231.38	12,907.62	19,640.00	73	14,540.00	1,632.38	11.47	
180			只	1	2011.10	2011.10	31,279.41	19,196.33	29,990.00	73	21,890.00	2,693.67	14.03	
181			只	1	2011.10	2011.10	31,279.41	19,196.33	29,990.00	73	21,890.00	2,693.67	14.03	
182			台	1	2011.10	2011.10	100,000.97	76,496.81	97,360.00	77	74,470.00	(2,026.81)	(2.65)	
183			台	1	2011.10	2011.10	100,000.97	76,496.81	97,360.00	77	74,470.00	(2,026.81)	(2.65)	
184			台	1	2011.10	2011.10	100,000.97	76,496.81	97,360.00	77	74,470.00	(2,026.81)	(2.65)	
185			台	1	2011.10	2011.10	71,756.66	54,720.10	85,910.00	77	65,730.00	(2,790.10)	(5.10)	
186			只	1	2011.10	2011.10	497,729.31	378,499.47	577,480.00	81	468,630.00	90,200.53	23.84	
187			台	1	2011.10	2011.10	19,458.12	14,940.09	20,010.00	73	14,630.00	(310.09)	(2.21)	
188			只	1	2011.10	2011.10	8,247.01	6,490.81	8,240.00	73	5,940.00	(550.81)	(8.56)	
189			台	1	2011.10	2011.10	1,651.45	1,254.17	1,760.00	73	1,290.00	35.83	2.71	
190			只	1	2011.10	2011.10	146,401.35	106,769.00	161,210.00	73	117,680.00	10,974.97	10.28	
191			台	1	2011.10	2011.10	4,195.56	3,117.92	3,980.00	73	2,470.00	(647.92)	(20.78)	
192			只	1	2011.11	2011.11	1,283.69	980.04	1,200.00	78	840.00	(140.04)	(14.37)	
193			台	1	2011.11	2011.11	25,717.99	18,295.96	24,350.00	73	17,630.00	(665.96)	(3.64)	
194			台	1	2011.11	2011.11	4,615.38	3,545.55	3,610.00	73	3,660.00	117.72	3.32	
195			只	1	2011.11	2011.11	11,353.69	8,713.35	10,620.00	78	8,280.00	(433.35)	(4.97)	
196			只	1	2011.11	2011.11	21,479.19	16,702.37	23,280.00	73	16,260.00	(442.37)	(2.65)	
197			台	1	2011.12	2011.12	10,256.41	7,968.81	10,440.00	74	7,750.00	(218.81)	(2.75)	
198			台	1	2011.12	2011.12	10,256.41	7,968.81	10,440.00	74	7,750.00	(218.81)	(2.75)	
199			只	1	2011.12	2011.12	3,222.22	2,727.17	3,440.00	74	2,850.00	227.84	13.23	
200			只	1	2011.12	2011.12	3,205.13	2,463.95	3,000.00	79	2,370.00	(113.95)	(4.59)	

固定资产—机器设备评估明细表

评估基准日：2014年6月30日

被评估单位：

金额单位：人民币元

序号	设备名称	规格型号	计量单位	数量	购置日期	启用日期	账面价值		评估价值			评估增减值		备注
							原值	净值	原值	成新率%	净值	增减值	增值率%	
001	玻璃钢罐	30m3	台	1	2011.12	2012.12	15,304.27	10,460.97	12,440.00	75	9,330.00	-677.87	-6.72%	
002	玻璃钢罐	20m3	台	1	2011.12	2012.12	15,304.27	10,460.97	12,440.00	75	9,330.00	-677.87	-6.72%	
003	玻璃钢罐	20m3	台	1	2011.12	2012.12	15,304.28	10,460.98	12,440.00	75	9,330.00	-677.88	-6.72%	
004	玻璃钢罐	20m3	台	1	2011.12	2012.12	15,304.28	10,460.98	12,440.00	75	9,330.00	-677.88	-6.72%	
005	冷冻干燥机	SFG-25N	台	1	2011.12	2012.12	138,269.13	95,339.93	130,330.00	74	96,510.00	1,746.51	1.77%	
006	空压机		台	1	2011.12	2012.12	6,409.69	3,484.53	4,520.00	74	3,345.00	-139.53	-3.85%	
007	离心机		台	1	2011.12	2012.12	35,337.63	27,378.63	47,930.00	74	35,480.00	8,101.37	29.59%	
008	离心机		台	1	2011.12	2012.12	35,337.64	27,378.64	47,930.00	74	35,480.00	8,101.36	29.59%	
009	分装封口机		台	1	2011.12	2012.12	3,675.21	2,848.37	4,000.00	74	2,960.00	111.63	3.92%	
010	分装封口机		台	1	2011.12	2012.12	3,675.21	2,848.37	4,000.00	74	2,960.00	111.63	3.92%	
011	分装封口机		台	1	2011.12	2012.12	3,675.21	2,848.37	4,000.00	74	2,960.00	111.63	3.92%	
012	分装封口机		台	1	2011.12	2012.12	3,675.21	2,848.37	4,000.00	74	2,960.00	111.63	3.92%	
013	转鼓真空过滤器	R-1-1平方米	台	1	2011.12	2012.12	10,680.76	8,278.86	12,600.00	74	9,330.00	1,051.14	12.69%	
014	双层摇床机	T160	台	1	2011.12	2012.12	10,206.41	7,948.81	10,640.00	74	7,730.00	-218.81	-2.75%	
015	玻璃转计量罐	2m3	台	1	2012.1	2013.1	5,470.09	4,286.79	5,130.00	70	4,040.00	-246.79	-5.76%	
016	封罐机	YGP668-8H	台	1	2012.2	2012.2	280,845.83	276,846.02	242,170.00	76	223,830.00	-53,016.02	-19.15%	
017	灯检机	6YTH-8	台	1	2012.2	2012.2	70,348.40	55,591.84	71,668.00	76	54,460.00	-1,131.84	-2.04%	
018	储气罐	1600×3750×45	只	1	2012.3	2012.3	11,412.14	9,015.42	11,140.00	85	8,913.00	-102.42	-1.14%	
019	干粉物流料斗	5m3	只	1	2012.3	2012.3	19,803.43	14,899.66	19,140.00	77	14,740.00	-159.66	-1.07%	
020	真空泵机组	1400BV	台	1	2012.3	2012.3	23,931.03	19,283.39	24,840.00	77	19,130.00	-153.39	-0.80%	
021	标准件模具		只	1	2012.3	2012.3	2,222.22	1,777.11	2,630.00	77	2,030.00	252.89	14.23%	
022	转鼓压片机(不锈钢材)	55000	台	1	2012.5	2012.5	77,734.20	62,160.76	97,360.00	82	79,840.00	17,679.24	28.45%	
023	转鼓压片机(不锈钢材)	55000	台	1	2012.5	2012.5	77,734.20	62,160.76	97,360.00	82	79,840.00	17,679.24	28.45%	
024	转鼓压片机(不锈钢材)	55000	台	1	2012.5	2012.5	77,734.20	62,160.76	97,360.00	82	79,840.00	17,679.24	28.45%	
025	转鼓压片机(不锈钢材)	55000	台	1	2012.5	2012.5	77,734.20	62,160.76	97,360.00	82	79,840.00	17,679.24	28.45%	
026	转鼓压片机(不锈钢材)	55000	台	1	2012.5	2012.5	77,734.21	62,160.73	97,360.00	82	79,840.00	17,679.27	28.45%	
027	普通转式片剂机	1400	台	1	2012.5	2012.5	28,403.42	22,077.88	33,730.00	78	26,290.00	4,212.12	19.08%	
028	普通转式片剂机	1400	台	1	2012.5	2012.5	28,403.43	22,077.88	33,730.00	78	26,290.00	4,212.12	19.08%	
029	普通转式片剂机	1400	台	1	2012.5	2012.5	28,403.43	22,077.88	33,730.00	78	26,290.00	4,212.12	19.08%	
030	普通转式片剂机	1400	台	1	2012.5	2012.5	28,403.43	22,077.88	33,730.00	78	26,290.00	4,212.12	19.08%	

固定资产—机器设备评估明细表

评估基准日：2014年9月30日

评估单位：

金额单位：人民币元

序号	设备名称	规格型号	计量单位	数量	购置日期	启用日期	账面价值		评估价值			评估增减值		备注
							原值	净值	原值	成新率%	净值	增减值	增减率%	
1(1)	数控镗床	1m	台	1	2012.3	2012.3	28,403.42	21,077.87	33,710.00	78	26,296.00	5,218.13	18.55	
1(2)	卧式镗铣床	1m	台	1	2012.3	2012.3	10,163.59	8,209.59	12,670.00	76	9,410.00	1,200.00	14.61	
1(3)	卧式镗铣床	1m	台	1	2012.3	2012.3	10,165.59	8,209.59	12,670.00	78	9,410.00	1,200.00	14.61	
1(4)	卧式镗铣床	1m	台	1	2012.3	2012.3	10,165.59	8,209.59	12,670.00	78	9,410.00	1,200.00	14.61	
1(5)	卧式镗铣床	1m	台	1	2012.3	2012.3	10,165.59	8,209.59	12,670.00	78	9,410.00	1,200.00	14.61	
1(6)	卧式镗铣床	1m	台	1	2012.3	2012.3	10,165.57	8,209.57	12,670.00	78	9,410.00	1,200.43	14.62	
1(7)	立式加工中心	4.1000×1200mm	台	1	2012.3	2012.3	17,539.11	14,273.63	18,778.00	78	14,646.00	372.37	2.61	
1(8)	数控车床	6000L	台	1	2012.3	2012.3	81,441.31	69,931.29	96,570.00	82	79,856.00	9,924.71	14.19	
1(9)	数控车床	6000L	台	1	2012.3	2012.3	81,441.31	69,931.29	96,570.00	82	79,856.00	9,924.71	14.19	
1(10)	数控车床	6000L	台	1	2012.3	2012.3	81,441.31	69,931.29	96,570.00	82	79,856.00	9,924.71	14.19	
1(11)	数控车床	6000L	台	1	2012.3	2012.3	81,441.32	69,931.27	96,570.00	82	79,856.00	9,924.73	14.19	
1(12)	数控车床	6000L	台	1	2012.3	2012.3	51,218.45	43,483.65	65,520.00	83	54,090.00	10,606.35	24.39	
1(13)	卧式镗铣床	1m	台	1	2012.3	2012.3	28,403.43	21,077.84	33,710.00	78	26,296.00	5,218.16	13.92	
1(14)	卧式镗铣床	1m	台	1	2012.3	2012.3	28,403.43	21,077.84	33,710.00	78	26,296.00	5,218.16	13.92	
1(15)	卧式镗铣床	1m	台	1	2012.3	2012.3	28,403.43	21,077.84	33,710.00	78	26,296.00	5,218.16	13.92	
1(16)	卧式镗铣床	1m	台	1	2012.3	2012.3	28,403.42	21,077.87	33,710.00	78	26,296.00	5,218.13	13.92	
1(17)	卧式镗铣床	1m	台	1	2012.3	2012.3	10,165.52	8,209.52	12,670.00	78	9,410.00	1,200.48	13.93	
1(18)	卧式镗铣床	1m	台	1	2012.3	2012.3	10,165.52	8,209.52	12,670.00	78	9,410.00	1,200.48	13.93	
1(19)	卧式镗铣床	1m	台	1	2012.3	2012.3	10,165.52	8,209.52	12,670.00	78	9,410.00	1,200.48	13.93	
1(20)	卧式镗铣床	1m	台	1	2012.3	2012.3	10,165.95	8,209.59	12,670.00	78	9,410.00	1,200.05	13.93	
1(21)	便携计量仪	1000L	台	1	2012.3	2012.3	15,444.71	13,366.95	17,200.00	78	13,420.00	53.04	0.40	
1(22)	便携计量仪	1000L	台	1	2012.3	2012.3	15,444.71	13,366.95	17,200.00	78	13,420.00	53.05	0.40	
1(23)	数控车床	6000L	台	1	2012.3	2012.3	77,716.24	63,160.74	97,240.00	81	78,840.00	15,679.26	24.82	
1(24)	数控车床	6000L	台	1	2012.3	2012.3	77,716.24	63,160.74	97,240.00	81	78,840.00	15,679.26	24.82	
1(25)	数控车床	6000L	台	1	2012.3	2012.3	77,716.23	63,160.73	97,240.00	81	78,840.00	15,679.27	24.82	
1(26)	数控车床	6000L	台	1	2012.3	2012.3	51,218.40	43,483.63	65,520.00	83	54,090.00	10,606.37	24.39	
1(27)	数控车床	6m	台	1	2012.3	2012.3	28,403.43	21,077.84	33,360.00	82	27,360.00	6,282.16	29.81	
1(28)	卧式镗铣床	1m	台	1	2012.3	2012.3	28,403.43	21,077.84	33,710.00	78	26,296.00	5,218.16	13.92	
1(29)	卧式镗铣床	1m	台	1	2012.3	2012.3	28,403.43	21,077.84	33,710.00	78	26,296.00	5,218.16	13.92	
1(30)	卧式镗铣床	1m	台	1	2012.3	2012.3	28,403.42	21,077.87	33,710.00	78	26,296.00	5,218.13	13.92	

固定资产—机器设备评估明细表

评估基准日：2014年6月30日

被评估单位：福伟科技股份有限公司　　金额单位：人民币元

序号	设备名称	规格型号	计量单位	数量	购置日期	启用日期	账面价值		评估价值			评估增减值		备注
							原值	净值	原值	成新率%	净值	增减值	增值率%	
1-1-1	不锈钢防权式冷却塔	3m³	台	1	2012.1	2012.1	15,384.62	8,269.50	11,070.00	70	9,410.00	1,140.50	13.80	
1-1-2	不锈钢防权式冷却塔	3m³	台	1	2012.1	2012.1	15,385.90	8,269.50	11,070.00	70	9,410.00	1,140.50	13.80	
1-1-3	不锈钢防权式冷却塔	3m³	台	1	2012.1	2012.1	15,385.34	8,269.34	11,070.00	70	9,410.00	1,140.66	13.80	
1-1-4	不锈钢计量槽	0.1200×1200×1000	个	1	2012.1	2012.1	17,309.13	14,375.63	18,770.00	70	14,640.00	64.37	0.44	
1-1-5	除氧反应釜（含搅拌式）	6000L	台	1	2012.1	2012.1	57,158.46	43,487.63	60,910.00	82	50,030.00	6,542.37	15.04	
1-1-6	除氧反应釜（含搅拌式）	6000L	台	1	2012.1	2012.1	53,538.46	43,487.63	60,910.00	82	50,030.00	6,542.37	15.04	
1-1-7	除氧反应釜（含搅拌式）	6000L	台	1	2012.1	2012.1	53,538.43	43,487.69	60,910.00	82	50,030.00	6,542.31	15.04	
1-1-8	除盐罐不式冷却器	1m²	只	1	2012.1	2012.1	28,483.62	23,077.64	33,710.00	78	26,290.00	3,212.36	13.92	
1-1-9	除盐器不式冷却器	1m²	只	1	2012.1	2012.1	28,483.63	23,077.68	33,710.00	78	26,290.00	3,212.32	13.92	
1-1-10	除盐器不式冷却器	1m²	只	1	2012.1	2012.1	28,483.62	23,077.67	33,710.00	78	26,290.00	3,212.33	13.92	
1-1-11	不锈钢防权式冷却器	6m²	只	1	2012.1	2012.1	15,385.90	8,269.50	11,070.00	78	9,410.00	1,140.50	13.80	
1-1-12	不锈钢防权式冷却器	6m²	只	1	2012.1	2012.1	15,385.90	8,269.50	11,070.00	78	9,410.00	1,140.50	13.80	
1-1-13	不锈钢防权式冷却器	6m²	只	1	2012.1	2012.1	15,385.34	8,269.34	11,070.00	78	9,410.00	1,140.66	13.80	
1-1-14	不锈钢计量槽	0.1000×1200×1000	个	1	2012.1	2012.1	17,309.13	14,375.63	18,770.00	78	14,640.00	64.37	0.44	
1-1-15	除氧反应釜（含搅拌式）	5000L	台	1	2012.1	2012.1	77,736.24	63,160.74	87,360.00	82	70,840.00	10,679.26	16.91	
1-1-16	除氧反应釜（含搅拌式）	5000L	台	1	2012.1	2012.1	77,736.24	63,160.74	87,360.00	82	70,840.00	10,679.26	16.91	
1-1-17	除氧反应釜（含搅拌式）	5000L	台	1	2012.1	2012.1	77,736.23	63,160.77	87,360.00	82	70,840.00	10,679.23	16.91	
1-1-18	除氧反应釜（含搅拌式）	6500L	台	1	2012.1	2012.1	61,441.31	49,921.28	69,370.00	82	70,830.00	20,898.72	41.86	
1-1-19	除氧反应釜（含搅拌式）	6500L	台	1	2012.1	2012.1	61,441.32	49,921.27	69,370.00	82	70,830.00	20,898.73	41.86	
1-1-20	除盐罐不式冷却器	1m²	只	1	2012.1	2012.1	28,483.63	23,077.68	33,710.00	78	26,290.00	3,212.32	13.92	
1-1-21	除盐器不式冷却器	1m²	只	1	2012.1	2012.1	28,483.63	23,077.68	33,710.00	78	26,290.00	3,212.32	13.92	
1-1-22	除盐器不式冷却器	1m²	只	1	2012.1	2012.1	28,483.63	23,077.68	33,710.00	78	26,290.00	3,212.32	13.92	
1-1-23	除盐器不式冷却器	1m²	只	1	2012.1	2012.1	28,483.63	23,077.68	33,710.00	78	26,290.00	3,212.32	13.92	
1-1-24	除盐器不式冷却器	1m²	只	1	2012.1	2012.1	28,483.62	23,077.67	33,710.00	78	26,290.00	3,212.33	13.92	
1-1-25	不锈钢防权式冷却器	3m³	台	1	2012.1	2012.1	15,385.90	8,269.50	11,070.00	78	9,410.00	1,140.50	13.80	
1-1-26	不锈钢防权式冷却器	4m³	台	1	2012.1	2012.1	15,385.90	8,269.50	11,070.00	78	9,410.00	1,140.50	13.80	
1-1-27	不锈钢防权式冷却器	4m³	台	1	2012.1	2012.1	15,385.90	8,269.50	11,070.00	78	9,410.00	1,140.50	13.80	
1-1-28	不锈钢防权式冷却器	4m³	台	1	2012.1	2012.1	15,385.90	8,269.50	11,070.00	78	9,410.00	1,140.50	13.80	
1-1-29	除氧反应釜（含搅拌式）	6000L	台	1	2012.1	2012.1	61,441.33	49,921.28	69,370.00	82	70,830.00	20,898.72	41.86	

固定资产—机器设备评估明细表

评估基准日：2014年6月30日

被评估单位：

金额单位：人民币元

序号	设备名称	规格型号	计量单位	数量	购置日期	启用日期	账面价值		评估价值			评估增减值		备注
							原值	净值	原值	成新率%	净值	增减值	增值率%	
001			台	1	2012.5	2012.5	61,441.53	49,921.28	86,370.00	82	70,820.00	20,898.72	41.86	
002			台	1	2012.5	2012.5	61,441.53	49,921.28	86,370.00	82	70,820.00	20,898.72	41.86	
003			台	1	2012.5	2012.5	61,441.53	49,921.28	86,370.00	82	70,820.00	20,898.72	41.86	
004			台	1	2012.5	2012.5	61,441.53	49,921.28	86,370.00	82	70,820.00	20,898.72	41.86	
005			台	1	2012.5	2012.5	61,441.51	49,921.26	86,370.00	82	70,820.00	20,898.74	41.86	
006			台	1	2012.5	2012.5	89,697.65	72,877.65	109,560.00	82	89,840.00	16,962.35	16.93	
007			台	1	2012.5	2012.5	35,678.26	29,151.05	53,370.00	82	43,760.00	13,708.99	47.01	
008			台	1	2012.5	2012.5	59,797.09	49,581.09	43,580.00	82	35,740.00	(13,841.09)	(27.91)	
009		18m³	只	1	2012.5	2012.5	28,455.63	23,077.88	33,710.00	78	26,290.00	3,212.12	13.92	
010		18m³	只	1	2012.5	2012.5	28,455.63	23,077.88	33,710.00	78	26,290.00	3,212.12	13.92	
011		18m³	只	1	2012.5	2012.5	28,455.63	23,077.88	33,710.00	78	26,290.00	3,212.12	13.92	
012		18m³	只	1	2012.5	2012.5	28,455.63	23,077.88	33,710.00	78	26,290.00	3,212.12	13.92	
013		18m³	只	1	2012.5	2012.5	28,455.63	23,077.88	33,710.00	78	26,290.00	3,212.12	13.92	
014		18m³	只	1	2012.5	2012.5	28,455.62	23,077.87	33,710.00	78	26,290.00	3,212.13	13.92	
015		6m³	只	1	2012.5	2012.5	10,745.00	8,294.50	13,070.00	78	9,660.00	1,365.50	13.93	
016		6m³	只	1	2012.5	2012.5	10,165.50	8,294.50	13,070.00	78	9,660.00	1,365.50	13.93	
017		6m³	只	1	2012.5	2012.5	10,165.50	8,294.50	13,070.00	78	9,660.00	1,365.50	13.93	
018		6m³	只	1	2012.5	2012.5	10,165.50	8,294.50	13,070.00	78	9,660.00	1,365.50	13.93	
019		6m³	只	1	2012.5	2012.5	10,165.50	8,294.50	13,070.00	78	9,660.00	1,365.50	13.93	
020		6m³	只	1	2012.5	2012.5	10,165.50	8,294.50	13,070.00	78	9,660.00	1,365.50	13.93	
021		6.000m×2.500m²	台	1	2012.5	2012.5	17,909.13	14,573.63	18,770.00	78	14,640.00	66.37	0.44	
022		6.000m×3.000m	台	1	2012.5	2012.5	6,129.29	4,979.95	6,430.00	78	5,000.00	20.05	0.40	
023			台	1	2012.5	2012.5	77,726.24	63,190.79	97,560.00	82	79,995.00	16,879.26	26.81	
024			台	1	2012.5	2012.5	77,726.24	63,190.74	97,560.00	82	79,840.00	16,879.26	26.81	
025			台	1	2012.5	2012.5	77,726.25	63,190.75	97,560.00	82	79,840.00	16,879.25	26.81	
026			台	1	2012.5	2012.5	61,441.53	49,921.28	86,370.00	82	70,820.00	20,898.72	41.86	
027			台	1	2012.5	2012.5	61,441.53	49,921.28	86,370.00	82	70,820.00	20,898.72	41.86	
028			台	1	2012.5	2012.5	61,441.52	49,921.27	86,370.00	82	70,820.00	20,898.73	41.86	
029			台	1	2012.5	2012.5	35,678.26	29,151.01	53,370.00	82	42,960.00	13,708.99	47.01	
030			台	1	2012.5	2012.5	53,115.40	43,483.68	65,850.00	82	54,050.00	10,566.32	24.30	

固定资产—机器设备评估明细表

评估基准日：2014年6月30日

序号	设备名称	规格型号	计量单位	数量	制造日期	启用日期	账面价值		评估价值			评估增减值		备注
							原值	净值	原值	成新率%	净值	增减值	增值率%	
711	供液箱片式冷却器	1m²	台	1	2012.9	2012.9	25,403.00	23,077.00	33,710.00	79	26,290.00	3,213.00	13.92	
712	供液箱片式冷却器	1m²	台	1	2012.9	2012.9	25,403.00	23,077.00	33,710.00	79	26,290.00	3,213.00	13.92	
713	供液箱片式冷却器	1m²	台	1	2012.9	2012.9	25,403.00	23,077.00	33,710.00	79	26,290.00	3,213.00	13.92	
714	供液箱片式冷却器	1m²	台	1	2012.9	2012.9	25,403.00	23,077.00	33,710.00	79	26,290.00	3,213.00	13.92	
715	供液箱片式冷却器	1m²	台	1	2012.9	2012.9	25,403.00	23,077.00	33,710.00	79	26,290.00	3,213.00	13.92	
716	供液箱片式冷却器	1m²	台	1	2012.9	2012.9	25,403.00	23,077.00	33,710.00	79	26,290.00	3,213.00	13.92	
717	干燃螺旋板式冷凝器	6m²	台	1	2012.9	2012.9	10,000.00	8,200.00	12,870.00	79	9,410.00	1,130.00	13.91	
718	干燃螺旋板式冷凝器	6m²	台	1	2012.9	2012.9	10,000.00	8,200.00	12,870.00	79	9,410.00	1,130.00	13.91	
719	干燃螺旋板式冷凝器	6m²	台	1	2012.9	2012.9	10,000.00	8,200.00	12,870.00	79	9,410.00	1,130.00	13.91	
720	干燃螺旋板式冷凝器	6m²	台	1	2012.9	2012.9	10,000.00	8,200.00	12,870.00	79	9,410.00	1,130.00	13.91	
721	干燃螺旋板式冷凝器	6m²	台	1	2012.9	2012.9	10,000.00	8,200.00	12,870.00	79	9,410.00	1,130.00	13.91	
722	干燃螺旋板式冷凝器	6m²	台	1	2012.9	2012.9	10,000.00	8,200.00	12,870.00	79	9,410.00	1,130.00	13.91	
723	干燃计量槽	Φ1000×1200mm	个	1	2012.9	2012.9	17,936.13	14,575.63	18,770.00	79	16,640.00	64.37	0.44	
724	干燃计量槽	Φ1000×1200mm	个	1	2012.9	2012.9	17,936.13	14,575.63	18,770.00	79	16,640.00	64.37	0.44	
725	干燃计量槽	Φ1000×1200mm	个	1	2012.9	2012.9	17,936.13	14,575.63	18,770.00	79	16,640.00	64.37	0.44	
726	干燃储罐	Φ1000×2000mm	台	1	2012.9	2012.9	16,149.22	13,117.97	15,100.00	83	13,380.00	(737.97)	(5.62)	
727	干燃储罐	Φ1000×2000mm	台	1	2012.9	2012.9	16,149.22	13,117.97	15,100.00	83	13,380.00	(737.97)	(5.62)	
728	干燃储罐	Φ1000×2000mm	台	1	2012.9	2012.9	16,149.22	13,117.97	15,100.00	83	13,380.00	(737.97)	(5.62)	
729	干燃储罐	Φ1000×2000mm	台	1	2012.9	2012.9	16,149.22	13,117.97	15,100.00	83	13,380.00	(737.97)	(5.62)	
730	干燃储罐	Φ1000×2000mm	台	1	2012.9	2012.9	16,149.22	13,117.97	15,100.00	83	13,380.00	(737.97)	(5.62)	
731	干燃储罐	Φ1000×2000mm	台	1	2012.9	2012.9	16,149.22	13,117.97	15,100.00	83	13,380.00	(737.97)	(5.62)	
732	干燃储罐	Φ1000×2000mm	台	1	2012.9	2012.9	16,149.22	13,117.97	15,100.00	83	13,380.00	(737.97)	(5.62)	
733	干燃储罐	Φ1000×2000mm	台	1	2012.9	2012.9	16,149.22	13,117.97	15,100.00	83	13,380.00	(737.97)	(5.62)	
734	干燃储罐	Φ1000×2000mm	台	1	2012.9	2012.9	16,149.22	13,117.97	15,100.00	83	13,380.00	(737.97)	(5.62)	
735	干燃储罐	Φ1000×2000mm	台	1	2012.9	2012.9	16,149.22	13,117.97	15,100.00	83	13,380.00	(737.97)	(5.62)	
736	干燃储罐	Φ1000×2000mm	台	1	2012.9	2012.9	16,149.22	13,117.97	15,100.00	83	13,380.00	(737.97)	(5.62)	

固定资产—机器设备评估明细表

评估基准日：2014年6月30日

资产占有单位：

金额单位：人民币元

序号	设备名称	规格型号	计量单位	数量	制造日期	启用日期	账面价值		评估价值			评估增减值		备注
							原值	净值	原值	成新率%	净值	增减值	增值率%	
701			台	1										
702			台	1										
703			台	1										
704			台	1										
705			台	1										
706			台	1										
707			台	1										
708			台	1										
709			台	1										
710			台	1										
711			台	1										
712			台	1										
713			台	1										
714			台	1										
715			台	1										
716			台	1										
717			台	1										
718			台	1										
719			台	1										
720			台	1										
721			台	1										
722			台	1										
723			台	1										
724			台	1										
725			台	1										
726			台	1										
727			台	1										
728			台	1										
729			台	1										
730			台	1										
731	离心机		台	1	2012.9	2012.9	61,760.34	56,204.95	47,950.00	70	33,400.00	-22,804.95	-25.50%	
732	离心机		台	1	2012.9	2012.9	61,760.24	56,204.79	47,950.00	70	33,400.00	-22,804.95	-25.50%	
733	离心机		台	1	2012.9	2012.9	61,760.24	56,204.95	47,950.00	70	33,400.00	-22,804.95	-25.50%	
734	离心机		台	1	2012.9	2012.9	61,760.24	56,204.95	47,950.00	70	33,400.00	-22,804.95	-25.50%	
735	离心机		台	1	2012.9	2012.9	61,760.24	56,204.95	47,950.00	70	33,400.00	-22,804.95	-25.50%	
736	离心机		台	1	2012.9	2012.9	61,760.24	56,204.95	47,950.00	70	33,400.00	-22,804.95	-25.50%	
737	离心机		台	1	2012.9	2012.9	61,760.24	56,204.95	47,950.00	70	33,400.00	-22,804.95	-25.50%	
738	离心机		台	1	2012.9	2012.9	61,760.24	56,204.95	47,950.00	70	33,400.00	-22,804.95	-25.50%	
739	离心机		台	1	2012.9	2012.9	61,760.24	56,204.95	47,950.00	70	33,400.00	-22,804.95	-25.50%	
740	离心机		台	1	2012.9	2012.9	61,760.24	56,204.95	47,950.00	70	33,400.00	-22,804.95	-25.50%	
741	离心机		台	1	2012.9	2012.9	61,760.24	56,204.95	47,950.00	70	33,400.00	-22,804.95	-25.50%	
742	离心机		台	1	2012.9	2012.9	61,760.24	56,204.95	47,950.00	70	33,400.00	-22,804.95	-25.50%	
743	离心机		台	1	2012.9	2012.9	61,760.24	56,204.95	47,950.00	70	33,400.00	-22,804.95	-25.50%	
744	离心机		台	1	2012.9	2012.9	61,760.24	56,204.95	47,950.00	70	33,400.00	-22,804.95	-25.50%	
745	离心机		台	1	2012.9	2012.9	61,760.24	56,204.95	47,950.00	70	33,400.00	-22,804.95	-25.50%	
746	离心机		台	1	2012.9	2012.9	61,760.24	56,204.95	47,950.00	70	33,400.00	-22,804.95	-25.50%	
747	离心机		台	1	2012.9	2012.9	61,760.24	56,204.95	47,950.00	70	33,400.00	-22,804.95	-25.50%	
748	离心机		台	1	2012.9	2012.9	61,760.24	56,204.95	47,950.00	70	33,400.00	-22,804.95	-25.50%	
749	离心机		台	1	2012.9	2012.9	61,760.24	56,204.95	47,950.00	70	33,400.00	-22,804.95	-25.50%	
750	离心机		台	1	2012.9	2012.9	61,760.24	56,204.95	47,950.00	70	33,400.00	-22,804.95	-25.50%	
751	离心机		台	1	2012.9	2012.9	61,760.24	56,204.95	47,950.00	70	33,400.00	-22,804.95	-25.50%	
752	离心机		台	1	2012.9	2012.9	61,760.24	56,204.95	47,950.00	70	33,400.00	-22,804.95	-25.50%	
753	离心机		台	1	2012.9	2012.9	61,760.24	56,204.95	47,950.00	70	33,400.00	-22,804.95	-25.50%	
754	离心机		台	1	2012.9	2012.9	61,760.24	56,204.95	47,950.00	70	33,400.00	-22,804.95	-25.50%	
755	离心机		台	1	2012.9	2012.9	61,760.24	56,204.95	47,950.00	70	33,400.00	-22,804.95	-25.50%	
756	离心机		台	1	2012.9	2012.9	61,760.24	56,204.95	47,950.00	70	33,400.00	-22,804.95	-25.50%	
757	离心机		台	1	2012.9	2012.9	61,760.24	56,204.95	47,950.00	70	33,400.00	-22,804.95	-25.50%	
758	离心机		台	1	2012.9	2012.9	61,760.24	56,204.95	47,950.00	70	33,400.00	-22,804.95	-25.50%	
759	离心机		台	1	2012.9	2012.9	61,760.24	56,204.95	47,950.00	70	33,400.00	-22,804.95	-25.50%	
760	离心机		台	1	2012.9	2012.9	61,760.24	56,204.95	47,950.00	70	33,400.00	-22,804.95	-25.50%	
761	离心机		台	1	2012.9	2012.9	61,760.24	56,204.95	47,950.00	70	33,400.00	-22,804.95	-25.50%	
762	离心机		台	1	2012.9	2012.9	61,760.24	56,204.95	47,950.00	70	33,400.00	-22,804.95	-25.50%	
763	离心机		台	1	2012.9	2012.9	61,760.24	56,204.95	47,950.00	70	33,400.00	-22,804.95	-25.50%	
764	离心机		台	1	2012.9	2012.9	61,760.24	56,204.95	47,950.00	70	33,400.00	-22,804.95	-25.50%	
765	离心机		台	1	2012.9	2012.9	61,760.24	56,204.95	47,950.00	70	33,400.00	-22,804.95	-25.50%	
766	离心机		台	1	2012.9	2012.9	61,760.24	56,204.95	47,950.00	70	33,400.00	-22,804.95	-25.50%	
767	离心机		台	1	2012.9	2012.9	61,760.24	56,204.95	47,950.00	70	33,400.00	-22,804.95	-25.50%	
768	离心机		台	1	2012.9	2012.9	61,760.24	56,204.95	47,950.00	70	33,400.00	-22,804.95	-25.50%	
769	离心机		台	1	2012.9	2012.9	61,760.24	56,204.95	47,950.00	70	33,400.00	-22,804.95	-25.50%	
770	离心机		台	1	2012.9	2012.9	61,760.24	56,204.95	47,950.00	70	33,400.00	-22,804.95	-25.50%	
771	离心机		台	1	2012.9	2012.9	61,760.24	56,204.95	47,950.00	70	33,400.00	-22,804.95	-25.50%	
772	离心机		台	1	2012.9	2012.9	61,760.24	56,204.95	47,950.00	70	33,400.00	-22,804.95	-25.50%	
773	离心机		台	1	2012.9	2012.9	61,760.24	56,204.95	47,950.00	70	33,400.00	-22,804.95	-25.50%	
774	离心机		台	1	2012.9	2012.9	61,760.24	56,204.95	47,950.00	70	33,400.00	-22,804.95	-25.50%	
775	离心机		台	1	2012.9	2012.9	61,760.24	56,204.95	47,950.00	70	33,400.00	-22,804.95	-25.50%	
776	离心机		台	1	2012.9	2012.9	61,760.24	56,204.95	47,950.00	70	33,400.00	-22,804.95	-25.50%	
777	离心机		台	1	2012.9	2012.9	61,760.24	56,204.95	47,950.00	70	33,400.00	-22,804.95	-25.50%	
778	离心机		台	1	2012.9	2012.9	61,760.24	56,204.95	47,950.00	70	33,400.00	-22,804.95	-25.50%	
779	离心机		台	1	2012.9	2012.9	61,760.24	56,204.95	47,950.00	70	33,400.00	-22,804.95	-25.50%	
780	离心机		台	1	2012.9	2012.9	61,760.24	56,204.95	47,950.00	70	33,400.00	-22,804.95	-25.50%	
781	离心机		台	1	2012.9	2012.9	61,760.24	56,204.95	47,950.00	70	33,400.00	-22,804.95	-25.50%	
782	离心机		台	1	2012.9	2012.9	61,760.24	56,204.95	47,950.00	70	33,400.00	-22,804.95	-25.50%	
783	离心机		台	1	2012.9	2012.9	61,760.24	56,204.95	47,950.00	70	33,400.00	-22,804.95	-25.50%	
784	离心机		台	1	2012.9	2012.9	61,760.24	56,204.95	47,950.00	70	33,400.00	-22,804.95	-25.50%	
785	离心机		台	1	2012.9	2012.9	61,760.24	56,204.95	47,950.00	70	33,400.00	-22,804.95	-25.50%	
786	离心机		台	1	2012.9	2012.9	61,760.24	56,204.95	47,950.00	70	33,400.00	-22,804.95	-25.50%	
787	离心机		台	1	2012.9	2012.9	61,760.24	56,204.95	47,950.00	70	33,400.00	-22,804.95	-25.50%	
788	离心机		台	1	2012.9	2012.9	61,760.24	56,204.95	47,950.00	70	33,400.00	-22,804.95	-25.50%	
789	离心机		台	1	2012.9	2012.9	61,760.24	56,204.95	47,950.00	70	33,400.00	-22,804.95	-25.50%	
790	离心机		台	1	2012.9	2012.9	61,760.24	56,204.95	47,950.00	70	33,400.00	-22,804.95	-25.50%	
791	离心机		台	1	2012.9	2012.9	61,760.24	56,204.95	47,950.00	70	33,400.00	-22,804.95	-25.50%	
792	离心机		台	1	2012.9	2012.9	61,760.24	56,204.95	47,950.00	70	33,400.00	-22,804.95	-25.50%	
793	离心机		台	1	2012.9	2012.9	61,760.24	56,204.95	47,950.00	70	33,400.00	-22,804.95	-25.50%	
794	离心机		台	1	2012.9	2012.9	61,760.24	56,204.95	47,950.00	70	33,400.00	-22,804.95	-25.50%	
795	离心机		台	1	2012.9	2012.9	61,760.24	56,204.95	47,950.00	70	33,400.00	-22,804.95	-25.50%	
796	离心机		台	1	2012.9	2012.9	61,760.24	56,204.95	47,950.00	70	33,400.00	-22,804.95	-25.50%	
797	离心机		台	1	2012.9	2012.9	61,760.24	56,204.95	47,950.00	70	33,400.00	-22,804.95	-25.50%	
798	离心机		台	1	2012.9	2012.9	61,760.24	56,204.95	47,950.00	70	33,400.00	-22,804.95	-25.50%	
799	离心机		台	1	2012.9	2012.9	61,760.24	56,204.95	47,950.00	70	33,400.00	-22,804.95	-25.50%	
800	离心机		台	1	2012.9	2012.9	61,760.24	56,204.95	47,950.00	70	33,400.00	-22,804.95	-25.50%	
801	离心机		台	1	2012.9	2012.9	61,760.24	56,204.95	47,950.00	70	33,400.00	-22,804.95	-25.50%	
802	离心机		台	1	2012.9	2012.9	61,760.24	56,204.95	47,950.00	70	33,400.00	-22,804.95	-25.50%	
803	离心机		台	1	2012.9	2012.9	61,760.24	56,204.95	47,950.00	70	33,400.00	-22,804.95	-25.50%	
804	离心机		台	1	2012.9	2012.9	61,760.24	56,204.95	47,950.00	70	33,400.00	-22,804.95	-25.50%	
805	离心机		台	1	2012.9	2012.9	61,760.24	56,204.95	47,950.00	70	33,400.00	-22,804.95	-25.50%	
806	离心机		台	1	2012.9	2012.9	61,760.24	56,204.95	47,950.00	70	33,400.00	-22,804.95	-25.50%	
807	离心机		台	1	2012.9	2012.9	61,760.24	56,204.95	47,950.00	70	33,400.00	-22,804.95	-25.50%	
808	离心机		台	1	2012.9	2012.9	61,760.24	56,204.95	47,950.00	70	33,400.00	-22,804.95	-25.50%	
809	离心机		台	1	2012.9	2012.9	61,760.24	56,204.95	47,950.00	70	33,400.00	-22,804.95	-25.50%	
810	离心机		台	1	2012.9	2012.9	61,760.24	56,204.95	47,950.00	70	33,400.00	-22,804.95	-25.50%	
811	离心机		台	1	2012.9	2012.9	61,760.24	56,204.95	47,950.00	70	33,400.00	-22,804.95	-25.50%	
812	离心机		台	1	2012.9	2012.9	61,760.24	56,204.95	47,950.00	70	33,400.00	-22,804.95	-25.50%	
813	离心机		台	1	2012.9	2012.9	61,760.24	56,204.95	47,950.00	70	33,400.00	-22,804.95	-25.50%	
814	离心机		台	1	2012.9	2012.9	61,760.24	56,204.95	47,950.00	70	33,400.00	-22,804.95	-25.50%	
815	离心机		台	1	2012.9	2012.9	61,760.24	56,204.95	47,950.00	70	33,400.00	-22,804.95	-25.50%	
816	离心机		台	1	2012.9	2012.9	61,760.24	56,204.95	47,950.00	70	33,400.00	-22,804.95	-25.50%	
817	离心机		台	1	2012.9	2012.9	61,760.24	56,204.95	47,950.00	70	33,400.00	-22,804.95	-25.50%	
818	离心机		台	1	2012.9	2012.9	61,760.24	56,204.95	47,950.00	70	33,400.00	-22,804.95	-25.50%	
819	离心机		台	1	2012.9	2012.9	61,760.24	56,204.95	47,950.00	70	33,400.00	-22,804.95	-25.50%	
820	离心机		台	1	2012.9	2012.9	61,760.24	56,204.95	47,950.00	70	33,400.00	-22,804.95	-25.50%	
821	离心机		台	1	2012.9	2012.9	61,760.24	56,204.95	47,950.00	70	33,400.00	-22,804.95	-25.50%	
822	离心机		台	1	2012.9	2012.9	61,760.24	56,204.95	47,950.00	70	33,400.00	-22,804.95	-25.50%	
823	离心机		台	1	2012.9	2012.9	61,760.24	56,204.95	47,950.00	70	33,400.00	-22,804.95	-25.50%	
824	离心机		台	1	2012.9	2012.9	61,760.24	56,204.95	47,950.00	70	33,400.00	-22,804.95	-25.50%	
825	离心机		台	1	2012.9	2012.9	61,760.24	56,204.95	47,950.00	70	33,400.00	-22,804.95	-25.50%	
826	离心机		台	1	2012.9	2012.9	61,760.24	56,204.95	47,950.00	70	33,400.00	-22,804.95	-25.50%	
827	离心机		台	1	2012.9	2012.9	61,760.24	56,204.95	47,950.00	70	33,400.00	-22,804.95	-25.50%	
828	离心机		台	1	2012.9	2012.9	61,760.24	56,204.95	47,950.00	70	33,400.00	-22,804.95	-25.50%	
829	离心机		台	1	2012.9	2012.9	61,760.24	56,204.95	47,950.00	70	33,400.00	-22,804.95	-25.50%	
830	离心机		台	1	2012.9	2012.9	61,760.24	56,204.95	47,950.00	70	33,400.00	-22,804.95	-25.50%	
831	离心机		台	1	2012.9	2012.9	61,760.24	56,204.95	47,950.00	70	33,400.00	-22,804.95	-25.50%	
832	离心机		台	1	2012.9	2012.9	61,760.24	56,204.95	47,950.00	70	33,400.00	-22,804.95	-25.50%	
833	离心机		台	1	2012.9	2012.9	61,760.24	56,204.95	47,950.00	70	33,400.00	-22,804.95	-25.50%	
834	离心机		台	1	2012.9	2012.9	61,760.24	56,204.95	47,950.00	70	33,400.00	-22,804.95	-25.50%	
835	离心机		台	1	2012.9	2012.9	61,760.24	56,204.95	47,950.00	70	33,400.00	-22,804.95	-25.50%	
836	离心机		台	1	2012.9	2012.9	61,760.24	56,204.95	47,950.00	70	33,400.00	-22,804.95	-25.50%	
837	离心机		台	1	2012.9	2012.9	61,760.24	56,204.95	47,950.00	70	33,400.00	-22,804.95	-25.50%	
838	离心机		台	1	2012.9	2012.9	61,760.24	56,204.95	47,950.00	70	33,400.00	-22,804.95	-25.50%	
839	离心机		台	1	2012.9	2012.9	61,760.24	56,204.95	47,950.00	70	33,400.00	-22,804.95	-25.50%	
840	离心机		台	1	2012.9	2012.9	61,760.24	56,204.95	47,950.00	70	33,400.00	-22,804.95	-25.50%	
841	离心机		台	1	2012.9	2012.9	61,760.24	56,204.95	47,950.00	70	33,400.00	-22,804.95	-25.50%	
842	离心机		台	1	2012.9	2012.9	61,760.24	56,204.95	47,950.00	70	33,400.00	-22,804.95	-25.50%	
843	离心机		台	1	2012.9	2012.9	61,760.24	56,204.95	47,950.00	70	33,400.00	-22,804.95	-25.50%	
844	离心机		台	1	2012.9	2012.9	61,760.24	56,204.95	47,950.00	70	33,400.00	-22,804.95	-25.50%	
845	离心机		台	1	2012.9	2012.9	61,760.24	56,204.95	47,950.00	70	33,400.00	-22,804.95	-25.50%	
846	离心机		台	1	2012.9	2012.9	61,760.24	56,204.95	47,950.00	70	33,400.00	-22,804.95	-25.50%	
847	离心机		台	1	2012.9	2012.9	61,760.24	56,204.95	47,950.00	70	33,400.00	-22,804.95	-25.50%	
848	离心机		台	1	2012.9	2012.9	61,760.24	56,204.95	47,950.00	70	33,400.00	-22,804.95	-25.50%	
849	离心机		台	1	2012.9	2012.9	61,760.24	56,204.95	47,950.00	70	33,400.00	-22,804.95	-25.50%	
850	离心机		台	1	2012.9	2012.9	61,760.24	56,204.95	47,950.00	70	33,400.00	-22,804.95	-25.50%	
851	离心机		台	1	2012.9	2012.9	61,760.24	56,204.95	47,950.00	70	33,400.00	-22,804.95	-25.50%	
852	离心机		台	1	2012.9	2012.9	61,760.24	56,204.95	47,950.00	70	33,400.00	-22,804.95	-25.50%	
853	离心机		台	1	2012.9	2012.9	61,760.24	56,204.95	47,950.00	70	33,400.00	-22,804.95	-25.50%	
854	离心机		台	1	2012.9	2012.9	61,760.24	56,204.95	47,950.00	70	33,400.00	-22,804.95	-25.50%	
855	离心机		台	1	2012.9	2012.9	61,760.24	56,204.95	47,950.00	70	33,400.00	-22,804.95	-25.50%	
856	离心机		台	1	2012.9	2012.9	61,760.24	56,204.95	47,950.00	70	33,400.00	-22,804.95	-25.50%	
857	离心机		台	1	2012.9	2012.9	61,760.24	56,204.95	47,950.00	70	33,400.00	-22,804.95	-25.50%	
858	离心机		台	1	2012.9	2012.9	61,760.24	56,204.95	47,950.00	70	33,400.00	-22,804.95	-25.50%	
859	离心机		台	1	2012.9	2012.9	61,760.24	56,204.95	47,950.00	70	33,400.00	-22,804.95	-25.50%	
860	离心机		台	1	2012.9	2012.9	61,760.24	56,204.95	47,950.00	70	33,400.00	-22,804.95	-25.50%	
861	离心机		台	1	2012.9	2012.9	61,760.24	56,204.95	47,950.00	70	33,400.00	-22,804.95	-25.50%	
862	离心机		台	1	2012.9	2012.9	61,760.24	56,204.95	47,950.00	70	33,400.00	-22,804.95	-25.50%	
863	离心机		台	1	2012.9	2012.9	61,760.24	56,204.95	47,950.00	70	33,400.00	-22,804.95	-25.50%	
864	离心机		台	1	2012.9	2012.9	61,760.24	56,204.95	47,950.00	70	33,400.00	-22,804.95	-25.50%	
865	离心机		台	1	2012.9	2012.9	61,760.24	56,204.95	47,950.00	70	33,400.00	-22,804.95	-25.50%	
866	离心机		台	1	2012.9	2012.9	61,760.24	56,204.95	47,950.00	70	33,400.00	-22,804.95	-25.50%	
867	离心机		台	1	2012.9	2012.9	61,760.24	56,204.95	47,950.00	70	33,400.00	-22,804.95	-25.50%	
868	离心机		台	1	2012.9	2012.9	61,760.24	56,204.95	47,950.00	70	33,400.00	-22,804.95	-25.50%	
869	离心机		台	1	2012.9	2012.9	61,760.24	56,204.95	47,950.00	70	33,400.00	-22,804.95	-25.50%	
870	离心机		台	1	2012.9	2012.9	61,760.24	56,204.95	47,950.00	70	33,400.00	-22,804.95	-25.50%	
871	离心机		台	1	2012.9	2012.9	61,760.24	56,204.95	47,950.00	70	33,400.00	-22,804.95	-25.50%	
872	离心机		台	1	2012.9	2012.9	61,760.24	56,204.95	47,950.00	70	33,400.00	-22,804.95	-25.50%	
873	离心机		台	1	2012.9	2012.9	61,760.24	56,204.95	47,950.00	70	33,400.00	-22,804.95	-25.50%	
874	离心机		台	1	2012.9	2012.9	61,760.24	56,204.95	47,950.00	70	33,400.00	-22,804.95	-25.50%	
875	离心机		台	1	2012.9	2012.9	61,760.24	56,204.95	47,950.00	70	33,400.00	-22,804.95	-25.50%	
876	离心机		台	1	2012.9	2012.9	61,760.24	56,204.95	47,950.00	70	33,400.00	-22,804.95	-25.50%	
877	离心机		台	1	2012.9	2012.9	61,760.24	56,204.95	47,950.00	70	33,400.00	-22,804.95	-25.50%	
878	离心机		台	1	2012.9	2012.9	61,760.24	56,204.95	47,950.00	70	33,400.00	-22,804.95	-25.50%	
879	离心机		台	1	2012.9	2012.9	61,760.24	56,204.95	47,950.00	70	33,400.00	-22,804.95	-25.50%	
880	离心机		台	1	2012.9	2012.9	61,760.24	56,204.95	47,950.00	70	33,400.00	-22,804.95	-25.50%	
881	离心机		台	1	2012.9	2012.9	61,760.24	56,204.95	47,950.00	70	33,400.00	-22,804.95	-25.50%	
882	离心机		台	1	2012.9	2012.9	61,760.24	56,204.95	47,950.00	70	33,400.00	-22,804.95	-25.50%	
883	离心机		台	1	2012.9	2012.9	61,760.24	56,204.95	47,950.00	70	33,400.00	-22,804.95	-25.50%	
884	离心机		台	1	2012.9	2012.9	61,760.24	56,204.95	47,950.00	70	33,400.00	-22,804.95	-25.50%	
885	离心机		台	1	2012.9	2012.9	61,760.24	56,204.95	47,950.00	70	33,400.00	-22,804.95	-25.50%	
886	离心机		台	1	2012.9	2012.9	61,760.24	56,204.95	47,950.00	70	33,400.00	-22,804.95	-25.50%	
887	离心机		台	1	2012.9	2012.9	61,760.24	56,204.95	47,950.00	70	33,400.00	-22,804.95	-25.50%	
888	离心机		台	1	2012.9	2012.9	61,760.24	56,204.95	47,950.00	70	33,400.00	-22,804.95	-25.50%	
889	离心机		台	1	2012.9	2012.9	61,760.24	56,204.95	47,950.00	70	33,400.00	-22,804.95	-25.50%	
890	离心机		台	1	2012.9	2012.9	61,760.24	56,204.95	47,950.00	70	33,400.00	-22,804.95	-25.50%	
891	离心机		台	1	2012.9	2012.9	61,760.24	56,204.95	47,950.00	70	33,400.00	-22,804.95	-25.50%	
892	离心机		台	1	2012.9	2012.9	61,760.24	56,204.95	47,950.00	70	33,400.00	-22,804.95	-25.50%	
893	离心机		台	1	2012.9	2012.9	61,760.24	56,204.95	47,950.00	70	33,400.00	-22,804.95	-25.50%	
894	离心机		台	1	2012.9	2012.9	61,760.24	56,204.95	47,950.00	70	33,400.00	-22,804.95	-25.50%	
895	离心机		台	1	2012.9	2012.9	61,760.24	56,204.95	47,950.00	70	33,400.00	-22,804.95	-25.50%	
896	离心机		台	1	2012.9	2012.9	61,760.24	56,204.95	47,950.00	70	33,400.00	-22,804.95	-25.50%	
897	离心机		台	1	2012.9	2012.9	61,760.24	56,204.95	47,950.00	70	33,400.00	-22,804.95	-25.50%	
898	离心机		台	1	2012.9	2012.9	61,760.24	56,204.95	47,950.00	70	33,400.00	-22,804.95	-25.50%	
899	离心机		台	1	2012.9	2012.9	61,760.24	56,204.95	47,950.00	70	33,400.00	-22,804.95	-25.50%	
900	离心机		台	1	2012.9	2012.9	61,760.24	56,204.95	47,950.00	70	33,400.00	-22,804.95	-25.50%	
901	离心机		台	1	2012.9	2012.9	61,760.24	56,204.95	47,950.00	70	33,400.00	-22,804.95	-25.50%	
902	离心机		台	1	2012.9	2012.9	61,760.24	56,204.95	47,950.00	70	33,400.00	-22,804.95	-25.50%	
903	离心机		台	1	2012.9	2012.9	61,760.24	56,204.95	47,950.00	70	33,400.00	-22,804.95	-25.50%	
904	离心机		台	1	2012.9	2012.9	61,760.24	56,204.95	47,950.00	70	33,400.00	-22,804.95	-25.50%	
905	离心机		台	1	2012.9	2012.9	61,

固定资产—机器设备评估明细表

评估基准日：2024年6月30日

评估单位：

金额单位：人民币元

序号	设备名称	规格型号	计量单位	数量	制造日期	启用日期	重置价值		评估价值			评估增减值		备注
							原值	净值	原值	成新率%	净值	增减值	增值率%	
741	台式真空机		台	1	2012.1	2012.1	9,418.59	1,487.89	11,180.00	78	8,720.00	7,234.11	486.03	
742	台式真空机		台	1	2012.1	2012.1	9,418.59	1,487.89	11,180.00	78	8,720.00	7,234.11	486.03	
743	台式真空机		台	1	2012.1	2012.1	9,418.59	1,487.89	11,180.00	78	8,720.00	7,234.11	486.03	
744	台式真空机		台	1	2012.1	2012.1	9,418.59	1,487.89	11,180.00	78	8,720.00	7,234.11	486.03	
745	台式真空机		台	1	2012.1	2012.1	9,418.59	1,487.89	11,180.00	78	8,720.00	7,234.11	486.03	
746	台式真空机		台	1	2012.1	2012.1	9,418.59	1,487.89	11,180.00	78	8,720.00	7,234.11	486.03	
747	台式真空机		台	1	2012.1	2012.1	9,418.59	1,487.89	11,180.00	78	8,720.00	7,234.11	486.03	
748	台式真空机		台	1	2012.1	2012.1	9,418.59	1,487.89	11,180.00	78	8,720.00	7,234.11	486.03	
749	台式真空机		台	1	2012.1	2012.1	9,418.59	1,487.89	11,180.00	78	8,720.00	7,234.11	486.03	
750	台式真空机		台	1	2012.1	2012.1	9,418.59	1,487.89	11,180.00	78	8,720.00	7,234.11	486.03	
751	台式真空机		台	1	2012.1	2012.1	9,418.59	1,487.89	11,180.00	78	8,720.00	7,234.11	486.03	
752	台式真空机		台	1	2012.1	2012.1	9,418.59	1,487.89	11,180.00	78	8,720.00	7,234.11	486.03	
753	台式真空机		台	1	2012.1	2012.1	9,418.59	1,487.89	11,180.00	78	8,720.00	7,234.11	486.03	
754	台式真空机		台	1	2012.1	2012.1	9,418.59	1,487.89	11,180.00	78	8,720.00	7,234.11	486.03	
755	台式真空机		台	1	2012.1	2012.1	9,418.59	1,487.89	11,180.00	78	8,720.00	7,234.11	486.03	
756	台式真空机		台	1	2012.1	2012.1	9,418.59	1,487.89	11,180.00	78	8,720.00	7,234.11	486.03	
757	台式真空机		台	1	2012.1	2012.1	9,418.59	1,487.89	11,180.00	78	8,720.00	7,234.11	486.03	
758	台式真空机		台	1	2012.1	2012.1	9,418.59	1,487.89	11,180.00	78	8,720.00	7,234.11	486.03	
759	台式真空机		台	1	2012.1	2012.1	9,418.59	1,487.89	11,180.00	78	8,720.00	7,234.11	486.03	
760	台式真空机		台	1	2012.1	2012.1	9,418.59	1,487.89	11,180.00	78	8,720.00	7,234.11	486.03	
761	台式真空机		台	1	2012.1	2012.1	9,418.59	1,487.89	11,180.00	78	8,720.00	7,234.11	486.03	
762	台式真空机		台	1	2012.1	2012.1	9,418.59	1,487.89	11,180.00	78	8,720.00	7,234.11	486.03	
763	台式真空机		台	1	2012.1	2012.1	9,418.59	1,487.89	11,180.00	78	8,720.00	7,234.11	486.03	
764	台式真空机		台	1	2012.1	2012.1	9,418.59	1,487.89	11,180.00	78	8,720.00	7,234.11	486.03	
765	台式真空机		台	1	2012.1	2012.1	9,418.59	1,487.89	11,180.00	78	8,720.00	7,234.11	486.03	
766	台式真空机		台	1	2012.1	2012.1	9,418.59	1,487.89	11,180.00	78	8,720.00	7,234.11	486.03	
767	台式真空机		台	1	2012.1	2012.1	9,418.59	1,487.89	11,180.00	78	8,720.00	7,234.11	486.03	
768	台式真空机		台	1	2012.1	2012.1	9,418.59	1,487.89	11,180.00	78	8,720.00	7,234.11	486.03	
769	台式真空机		台	1	2012.1	2012.1	9,418.59	1,487.89	11,180.00	78	8,720.00	7,234.11	486.03	
770	台式真空机		台	1	2012.1	2012.1	9,418.59	1,487.89	11,180.00	78	8,720.00	7,234.11	486.03	
771	台式真空机		台	1	2012.1	2012.1	9,418.59	1,487.89	11,180.00	78	8,720.00	7,234.11	486.03	
772	台式真空机		台	1	2012.1	2012.1	9,418.59	1,487.89	11,180.00	78	8,720.00	7,234.11	486.03	
773	台式真空机		台	1	2012.1	2012.1	9,418.59	1,487.89	11,180.00	78	8,720.00	7,234.11	486.03	
774	台式真空机		台	1	2012.1	2012.1	9,418.59	1,487.89	11,180.00	78	8,720.00	7,234.11	486.03	
775	台式真空机		台	1	2012.1	2012.1	9,418.59	1,487.89	11,180.00	78	8,720.00	7,234.11	486.03	
776	台式真空机		台	1	2012.1	2012.1	9,418.59	1,487.89	11,180.00	78	8,720.00	7,234.11	486.03	
777	台式真空机		台	1	2012.1	2012.1	9,418.59	1,487.89	11,180.00	78	8,720.00	7,234.11	486.03	
778	台式真空机		台	1	2012.1	2012.1	9,418.59	1,487.89	11,180.00	78	8,720.00	7,234.11	486.03	
779	台式真空机		台	1	2012.1	2012.1	9,418.59	1,487.89	11,180.00	78	8,720.00	7,234.11	486.03	
780	台式真空机		台	1	2012.1	2012.1	9,418.59	1,487.89	11,180.00	78	8,720.00	7,234.11	486.03	
781	台式真空机		台	1	2012.1	2012.1	9,418.59	1,487.89	11,180.00	78	8,720.00	7,234.11	486.03	
782	台式真空机		台	1	2012.1	2012.1	9,418.59	1,487.89	11,180.00	78	8,720.00	7,234.11	486.03	
783	台式真空机		台	1	2012.1	2012.1	9,418.59	1,487.89	11,180.00	78	8,720.00	7,234.11	486.03	
784	台式真空机		台	1	2012.1	2012.1	9,418.59	1,487.89	11,180.00	78	8,720.00	7,234.11	486.03	
785	台式真空机		台	1	2012.1	2012.1	9,418.59	1,487.89	11,180.00	78	8,720.00	7,234.11	486.03	
786	台式真空机		台	1	2012.1	2012.1	9,418.59	1,487.89	11,180.00	78	8,720.00	7,234.11	486.03	
787	台式真空机		台	1	2012.1	2012.1	9,418.59	1,487.89	11,180.00	78	8,720.00	7,234.11	486.03	
788	台式真空机		台	1	2012.1	2012.1	9,418.59	1,487.89	11,180.00	78	8,720.00	7,234.11	486.03	
789	台式真空机		台	1	2012.1	2012.1	9,418.59	1,487.89	11,180.00	78	8,720.00	7,234.11	486.03	
790	台式真空机		台	1	2012.1	2012.1	9,418.59	1,487.89	11,180.00	78	8,720.00	7,234.11	486.03	
791	台式真空机		台	1	2012.1	2012.1	9,418.59	1,487.89	11,180.00	78	8,720.00	7,234.11	486.03	
792	台式真空机		台	1	2012.1	2012.1	9,418.59	1,487.89	11,180.00	78	8,720.00	7,234.11	486.03	
793	台式真空机		台	1	2012.1	2012.1	9,418.59	1,487.89	11,180.00	78	8,720.00	7,234.11	486.03	
794	台式真空机		台	1	2012.1	2012.1	9,418.59	1,487.89	11,180.00	78	8,720.00	7,234.11	486.03	
795	台式真空机		台	1	2012.1	2012.1	9,418.59	1,487.89	11,180.00	78	8,720.00	7,234.11	486.03	
796	台式真空机		台	1	2012.1	2012.1	9,418.59	1,487.89	11,180.00	78	8,720.00	7,234.11	486.03	
797	台式真空机		台	1	2012.1	2012.1	9,418.59	1,487.89	11,180.00	78	8,720.00	7,234.11	486.03	
798	台式真空机		台	1	2012.1	2012.1	9,418.59	1,487.89	11,180.00	78	8,720.00	7,234.11	486.03	
799	台式真空机		台	1	2012.1	2012.1	9,418.59	1,487.89	11,180.00	78	8,720.00	7,234.11	486.03	
800	台式真空机		台	1	2012.1	2012.1	9,418.59	1,487.89	11,180.00	78	8,720.00	7,234.11	486.03	

固定资产—机器设备评估明细表

评估基准日：2014年6月30日

资产评估单位：[redacted]　　金额单位：人民币元

序号	设备名称	规格型号	计量单位	数量	购置日期	启用日期	账面价值		评估价值			评估增减值		备注
							原值	净值	重置	成新率%	净值	增减值	增值率%	
311	[redacted]		台	1	2012.3	2012.3	3,467.95	2,973.83	3,450.00	82	2,819.00	(154.83)	-25.57	
312	[redacted]		台	1	2012.3	2012.3	3,467.39	2,973.83	3,450.00	82	2,819.00	(154.83)	-25.57	
313	[redacted]		台	1	2012.3	2012.3	3,467.39	2,973.83	3,450.00	82	2,819.00	(154.83)	-25.57	
314	[redacted]		台	1	2012.3	2012.3	3,467.39	2,973.83	3,450.00	82	2,819.00	(154.83)	-25.57	
315	[redacted]		台	1	2012.3	2012.3	3,467.39	2,973.83	3,450.00	82	2,819.00	(154.83)	-25.57	
316	[redacted]		台	1	2012.3	2012.3	3,467.39	2,973.77	3,450.00	82	2,819.00	(154.77)	-25.57	
317	[redacted]	[redacted]	台	1	2012.3	2012.3	104,641.19	85,824.19	120,570.00	82	98,870.00	13,045.81	16.28	
318	[redacted]	[redacted]	台	1	2012.3	2012.3	104,641.19	85,824.19	120,570.00	82	98,870.00	13,045.81	16.28	
319	[redacted]	[redacted]	台	1	2012.3	2012.3	104,641.19	85,824.19	120,570.00	82	98,870.00	13,045.81	16.28	
320	[redacted]	[redacted]	台	1	2012.3	2012.3	104,641.19	85,824.19	120,570.00	82	98,870.00	13,045.81	16.28	
321	[redacted]	[redacted]	台	1	2012.3	2012.3	174,606.51	142,111.51	201,534.00	82	165,258.00	23,146.49	16.28	
322	[redacted]	[redacted]	台	1	2012.3	2012.3	45,315.89	35,524.14	46,940.00	82	38,490.80	2,965.86	16.24	
323	[redacted]	[redacted]	套	1	2012.3	2012.3	47,334.95	38,459.70	52,570.00	82	43,065.80	4,606.10	11.97	
324	[redacted]	[redacted]	套	1	2012.3	2012.3	47,334.95	38,459.70	52,570.00	82	43,065.80	4,606.10	11.97	
325	[redacted]	[redacted]	套	1	2012.3	2012.3	47,334.95	38,459.70	52,570.00	82	43,065.80	4,606.10	11.97	
326	[redacted]	[redacted]	套	1	2012.3	2012.3	78,891.59	64,099.53	86,720.00	82	71,110.00	7,010.47	10.94	
327	[redacted]	[redacted]	套	1	2012.3	2012.3	78,891.59	64,099.53	86,720.00	82	71,110.00	7,010.47	10.94	
328	[redacted]	[redacted]	套	1	2012.3	2012.3	78,891.59	64,099.54	86,720.00	82	71,110.00	7,010.46	10.94	
329	[redacted]	[redacted]	台	1	2012.3	2012.3	38,589.13	31,337.38	45,700.00	78	35,710.00	4,372.62	13.95	
330	[redacted]	[redacted]	台	1	2012.3	2012.3	38,589.13	31,337.38	45,700.00	78	35,710.00	4,372.62	13.95	
331	[redacted]	[redacted]	台	1	2012.3	2012.3	38,589.13	31,337.38	45,700.00	78	35,710.00	4,372.62	13.95	
332	[redacted]	[redacted]	台	1	2012.3	2012.3	38,589.13	31,337.38	45,700.00	78	35,710.00	4,372.62	13.95	
333	[redacted]	[redacted]	台	1	2012.3	2012.3	59,332.19	47,170.41	69,200.00	78	53,960.00	6,789.59	13.95	
334	[redacted]	[redacted]	台	1	2012.3	2012.3	11,660.44	9,474.19	13,850.00	78	10,800.00	1,325.81	13.99	
335	[redacted]	[redacted]	台	1	2012.3	2012.3	11,660.44	9,474.19	13,850.00	78	10,800.00	1,325.81	13.99	
336	[redacted]	[redacted]	台	1	2012.3	2012.3	11,660.44	9,474.19	13,850.00	78	10,800.00	1,325.81	13.99	
337	[redacted]	[redacted]	台	1	2012.3	2012.3	11,660.44	9,474.19	13,850.00	78	10,800.00	1,325.81	13.99	
338	[redacted]	[redacted]	台	1	2012.3	2012.3	11,660.44	9,474.19	13,850.00	78	10,800.00	1,325.81	13.99	
339	[redacted]	[redacted]	台	1	2012.3	2012.3	28,403.63	23,077.88	33,710.00	78	26,290.00	3,212.12	13.92	
340	[redacted]	[redacted]	台	1	2012.3	2012.3	10,165.51	8,258.51	12,070.00	78	9,410.00	1,151.49	13.93	

固定资产—机器设备评估明细表

评估基准日：2014年6月30日

序号	设备名称	规格型号	计量单位	数量	购置日期	启用日期	账面价值		评估价值			评估增减值		备注
							原值	净值	重置	成新率%	净值	增减值	增值率%	
641	不锈钢台面等		个	1	2012.3	2012.4	24,217.82	19,477.07	24,330.00	78	19,780.00	32.93	0.42	
642	不锈钢台面等		个	1	2012.3	2012.4	24,217.82	19,477.07	24,330.00	78	19,780.00	32.93	0.42	
643	不锈钢台面等		个	1	2012.3	2012.4	24,217.82	19,477.07	24,330.00	78	19,780.00	32.93	0.42	
644	不锈钢台面等		个	1	2012.3	2012.4	24,217.81	19,477.06	24,330.00	78	19,780.00	32.94	0.42	
645	货架等		个	1	2012.3	2012.4	9,717.09	7,805.59	7,240.00	78	5,900.00	(1,905.59)	(24.37)	
646	货架等		个	1	2012.3	2012.4	9,717.09	7,805.59	7,240.00	78	5,900.00	(1,905.59)	(24.37)	
647	货通道		套	1	2012.3	2012.4	4,577.69	3,344.64	7,140.00	78	5,570.00	225.36	4.22	
648	货通道		套	1	2012.3	2012.4	4,577.69	3,344.64	7,140.00	78	5,570.00	225.36	4.22	
649	货通道		套	1	2012.3	2012.4	4,577.69	3,344.64	7,140.00	78	5,570.00	225.36	4.22	
650	货通道		套	1	2012.3	2012.4	4,577.70	3,344.65	7,140.00	78	5,570.00	225.35	4.22	
651	离心泵		台	1	2012.3	2012.4	34,783.33	27,834.65	37,560.00	78	29,140.00	1,305.35	4.69	
652	离心泵		台	1	2012.3	2012.4	34,783.33	27,834.65	37,560.00	78	29,140.00	1,305.35	4.69	
653	离心泵		台	1	2012.3	2012.4	31,815.65	17,808.49	33,810.00	78	18,170.00	361.51	4.29	
654	离心泵		台	1	2012.3	2012.4	31,815.65	17,808.49	33,810.00	78	18,170.00	361.51	4.29	
655	离心泵		台	1	2012.3	2012.4	31,815.65	17,808.49	33,810.00	78	18,170.00	361.51	4.29	
656	离心泵		台	1	2012.3	2012.4	31,815.65	17,808.49	33,810.00	78	18,170.00	361.51	4.29	
657	配合金架		台	1	2012.3	2012.4	5,721.88	4,076.23	6,240.00	78	4,380.00	303.77	4.78	
658	配合金架		台	1	2012.3	2012.4	5,721.87	4,076.22	6,240.00	78	4,380.00	303.78	4.78	
659	外水罐		台	1	2012.3	2012.4	13,133.37	10,488.71	11,900.00	82	10,080.00	(408.71)	(3.90)	
660	外水罐		台	1	2012.3	2012.4	13,721.34	11,219.94	11,870.00	82	10,180.00	(624.94)	(5.59)	
661	外水罐		台	1	2012.3	2012.4	13,721.33	11,174.19	11,870.00	82	10,550.00	(624.19)	(5.59)	
662	外水泵		台	1	2012.3	2012.4	13,660.71	12,996.48	17,160.00	78	13,560.00	563.52	4.34	
663	外水泵		台	1	2012.3	2012.4	13,805.72	12,906.47	17,160.00	78	13,360.00	453.53	4.34	
664	单级双吸离心泵		台	1	2012.3	2012.4	16,654.06	15,796.15	21,120.00	78	16,470.00	673.87	4.11	
665	单级双吸离心泵		台	1	2012.3	2012.4	16,654.06	15,796.15	21,120.00	78	16,470.00	673.87	4.11	
666	循环泵机组		台	1	2012.4	2012.4	17,599.13	16,771.67	19,260.00	78	14,340.00	(2,431.67)	(12.50)	
667	冷却方型高空轴流		台	1	2012.3	2012.4	113,119.34	81,087.65	105,600.00	78	85,330.00	(3,757.65)	(10.13)	
668	冷却方型高空轴流		台	1	2012.3	2012.4	113,119.33	81,087.65	105,600.00	78	85,330.00	(3,757.65)	(10.13)	
669	冷却方型高空轴流		台	1	2012.3	2012.4	113,119.33	81,087.65	105,600.00	78	85,330.00	(3,757.65)	(10.13)	
670	冷却方型高空轴流		台	1	2012.3	2012.4	113,119.33	81,087.65	105,600.00	78	85,330.00	(3,757.65)	(10.13)	

固定资产—机器设备评估明细表

评估基准日：2014年6月30日

资产占用单位：

金额单位：人民币元

序号	设备名称	规格型号	计量单位	数量	购置日期	启用日期	账面价值		评估价值			评估增减值		备注
							原值	净值	原值	成新率%	净值	增减值	增值率%	
871			台	1	2012.9	2012.9	112,119.51	91,097.59	106,400.00	78	83,000.00	-8,797.59	-9.11	
872			台	1	2012.9	2012.9	112,119.56	91,097.68	106,400.00	78	83,000.00	-8,797.68	-9.11	
873			台	1	2012.9	2012.9	89,695.65	72,877.83	84,320.00	78	65,790.00	-7,087.83	-9.73	
874			台	1	2012.9	2012.9	16,444.20	13,360.95	15,200.00	83	12,600.00	-760.95	-5.69	
875			台	1	2012.9	2012.9	13,337.41	10,200.91	12,790.00	78	9,980.00	-220.91	-2.17	
876			台	1	2012.9	2012.9	14,201.84	11,539.09	14,400.00	78	11,200.00	-339.09	-2.94	
877			台	1	2012.9	2012.9	3,760.69	3,055.54	4,200.00	78	3,190.00	134.46	4.37	
878			台	1	2012.9	2012.9	1,347.51	1,111.67	1,200.00	78	1,000.00	-111.67	-10.05	
879			辆	1	2012.9	2012.9	1,880.34	1,527.84	1,700.00	78	1,300.00	-227.84	-14.91	
880			台	1	2012.9	2012.9	21,419.26	17,938.39	25,600.00	78	20,210.00	2,451.74	13.66	
881			台	1	2012.9	2012.9	15,828.12	13,977.12	15,800.00	78	11,810.00	-2,167.12	-15.50	
882			套	1	2012.9	2012.9	17,949.72	14,583.29	16,720.00	82	13,170.00	-1,586.71	-10.88	
883			套	1	2012.9	2012.9	43,247.86	31,388.86	66,720.00	82	37,010.00	5,621.14	17.94	
884			套	1	2012.9	2012.9	76,923.08	62,500.00	84,480.00	82	69,500.00	6,929.92	10.93	
885			台	1	2012.9	2012.9	343,380.34	307,916.34	379,680.00	78	328,500.00	20,233.26	10.22	
886			台	1	2012.9	2012.9	333,641.03	183,333.28	270,190.00	78	210,740.00	27,406.72	14.95	
887			台	1	2012.9	2012.9	4,410.00	3,990.30	4,800.00	78	3,740.00	-249.70	-6.27	
888			台	1	2012.9	2012.9	9,801.71	7,709.67	11,040.00	78	8,620.00	1,010.33	13.40	
889			台	1	2012.9	2012.9	5,016.28	3,873.76	5,835.00	78	5,015.00	139.44	4.73	
890			台	1	2012.9	2012.9	5,304.27	3,873.33	5,835.00	78	5,015.00	139.45	4.73	
891			台	1	2012.9	2012.9	2,136.75	1,752.68	2,550.00	78	1,340.00	-87.87	-3.07	
892			台	1	2012.9	2012.9	5,734.99	4,804.99	6,240.00	81	5,070.00	265.41	5.52	
893			台	1	2012.9	2012.9	5,734.99	4,804.99	6,240.00	81	5,070.00	265.41	5.52	
894			台	1	2012.9	2012.9	17,262.12	14,413.78	18,720.00	81	15,190.00	776.22	5.39	
895			台	1	2012.9	2012.9	17,262.12	14,413.78	18,720.00	81	15,190.00	776.22	5.39	
896			台	1	2012.9	2012.9	17,262.12	14,413.78	18,720.00	81	15,190.00	776.22	5.39	
897			台	1	2012.9	2012.9	4,317.91	3,601.39	4,800.00	81	3,800.00	198.61	5.52	
898			台	1	2012.9	2012.9	5,734.99	4,804.99	6,240.00	81	5,070.00	265.41	5.52	
899			台	1	2012.9	2012.9	5,734.99	4,804.99	6,240.00	81	5,070.00	265.41	5.52	
900			台	1	2012.9	2012.9	1,734.99	1,604.99	6,240.00	81	5,070.00	265.41	5.52	

固定资产—机器设备评估明细表

评估基准日：2014年9月30日

被评估单位：[illegible]科技股份有限公司　　金额单位：人民币元

序号	设备名称	规格型号	计量单位	数量	购置日期	启用日期	账面价值		评估价值			产权持有人		备注
							原值	净值	原值	成新率%	净值	增减值	增值率%	
001	三次吹片机	[illegible]	台	1	2012.8	2012.8	3,754.64	4,804.79	4,240.00	81	3,670.00	-203.47	-5.27	
002	气动隔膜泵	QBY-40	台	1	2012.8	2012.8	8,851.06	7,207.00	9,240.00	81	7,480.00	192.00	1.41	
003	封角机	[illegible]	台	1	2012.8	2012.8	38,779.19	34,851.03	27,935.00	81	22,625.00	[illegible]	[illegible]	
004	封角机	[illegible]	台	1	2012.8	2012.8	38,779.19	34,851.03	27,940.00	81	22,629.00	[illegible]	[illegible]	
005	封角机	[illegible]	台	1	2012.8	2012.8	38,779.20	34,851.04	27,935.00	81	22,625.00	[illegible]	[illegible]	
006	封口机		台	1	2012.8	2012.8	8,851.06	7,207.06	8,960.00	81	7,260.00	53.00	0.74	
007	真空灌装机	[illegible]	台	1	2012.8	2012.8	46,602.31	38,457.03	47,780.00	81	38,700.00	242.97	0.63	
008	[illegible]自动线		套	1	2012.8	2012.8	341,669.65	305,794.21	224,120.00	81	181,540.00	[illegible]	[illegible]	
009	冷冻解冻	[illegible]	台	1	2012.8	2012.8	46,048.47	37,455.93	35,900.00	84	30,160.00	-7,295.93	-19.48	
010	储罐		套	1	2012.8	2012.8	46,048.47	37,455.93	35,900.00	84	30,160.00	-7,295.93	-19.48	
011	气动隔膜泵（塑料件类）		台	1	2012.9	2012.9	2,307.69	1,944.18	2,310.00	81	1,880.00	-64.18	-3.30	
012	气动隔膜泵（塑料件类）		台	1	2012.9	2012.9	2,307.69	1,944.18	2,310.00	82	1,890.00	-54.18	-2.79	
013	气动隔膜泵（塑料件类）		台	1	2012.9	2012.9	2,307.69	1,944.18	2,310.00	82	1,890.00	-54.18	-2.79	
014	气动隔膜泵（塑料件类）		台	1	2012.9	2012.9	2,307.69	1,944.18	2,310.00	82	1,890.00	-54.18	-2.79	
015	气动隔膜泵（塑料件类）		台	1	2012.9	2012.9	2,307.70	1,944.19	2,310.00	82	1,890.00	-54.19	-2.79	
016	隔膜泵（塑料）		台	1	2012.10	2012.10	2,307.69	1,961.49	2,310.00	83	1,940.00	-21.49	-1.10	
017	气动隔膜泵	[illegible]	台	1	2012.10	2012.10	2,195.69	1,881.66	2,200.00	83	1,810.00	-71.66	-3.81	
018	气动隔膜泵	[illegible]	台	1	2012.10	2012.10	2,201.28	1,745.43	2,230.00	83	1,830.00	84.57	4.85	
019	转伴式反应釜	[illegible]	台	1	2012.11	2012.11	74,210.26	60,835.26	37,270.00	80	40,040.00	[illegible]	[illegible]	
020	转伴式反应釜	[illegible]	台	1	2012.11	2012.11	74,210.26	60,835.26	37,270.00	80	40,040.00	[illegible]	[illegible]	
021	转伴式反应釜	[illegible]	台	1	2012.11	2012.11	74,210.26	60,835.26	37,270.00	80	40,040.00	[illegible]	[illegible]	
022	离心机	[illegible]	台	1	2012.11	2012.11	240,154.86	210,286.00	88,400.00	83	73,440.00	[illegible]	[illegible]	
023	行式罐	[illegible]	台	1	2012.11	2012.11	31,029.91	26,834.29	31,460.00	80	27,060.00	[illegible]	[illegible]	
024	立式罐	[illegible]	台	1	2012.11	2012.11	31,029.95	26,834.29	31,460.00	80	27,060.00	[illegible]	[illegible]	
025	立式罐	[illegible]	台	1	2012.11	2012.11	31,029.95	26,834.29	31,460.00	80	27,060.00	[illegible]	[illegible]	
026	立式罐	[illegible]	台	1	2012.11	2012.11	31,029.94	26,834.29	31,460.00	80	27,060.00	[illegible]	[illegible]	
027	螺旋板式冷却器	[illegible]	台	1	2012.11	2012.11	34,697.69	31,462.86	43,560.00	83	36,130.00	[illegible]	[illegible]	
028	螺旋板式冷却器	[illegible]	台	1	2012.11	2012.11	34,697.69	31,462.86	43,560.00	83	36,130.00	[illegible]	[illegible]	
029	螺旋板式冷却器	[illegible]	台	1	2012.11	2012.11	34,697.69	31,462.86	43,560.00	83	36,130.00	[illegible]	[illegible]	
030	螺旋板式冷却器	[illegible]	台	1	2012.11	2012.11	34,697.69	31,462.86	43,560.00	83	36,130.00	[illegible]	[illegible]	

固定资产—机器设备评估明细表

评估基准日：2014年6月30日

评估单位：湖南科信资产评估有限公司　　金额单位：人民币元

序号	设备名称	规格型号	计量单位	数量	购置日期	启用日期	账面价值		评估价值			评估增减值		备注
							原值	净值	原值	成新率%	净值	增减值	增值率%	
931	模架模式冲裁器	25吨	台	1	2012.11	2013.11	16,692.00	11,683.80	43,560.00	81	26,350.00	9,885.00	14.99	
932	模架模式冲裁器	25吨	台	1	2012.11	2013.11	16,692.00	11,683.80	43,560.00	81	26,350.00	9,885.00	14.99	
933	模架模式冲裁器	25吨	台	1	2012.11	2013.11	16,692.00	11,683.80	43,560.00	81	26,350.00	9,885.00	14.99	
934	模架模式冲裁器	16吨	台	1	2012.11	2013.11	11,087.80	9,859.16	13,070.00	81	10,850.00	1,410.84	14.95	
935	模架模式冲裁器	16吨	台	1	2012.11	2013.11	11,087.80	9,859.16	13,070.00	81	10,850.00	1,410.84	14.95	
936	模架模式冲裁器	16吨	台	1	2012.11	2013.11	11,087.80	9,439.16	13,070.00	81	10,850.00	1,410.84	14.95	
937	模架模式冲裁器	16吨	台	1	2012.11	2013.11	11,087.80	9,439.16	13,070.00	81	10,850.00	1,410.84	14.95	
938	模架模式冲裁器	16吨	台	1	2012.11	2013.11	11,087.80	9,429.16	13,070.00	81	10,850.00	1,410.84	14.95	
939	模架模式冲裁器	16吨	台	1	2012.11	2013.11	11,087.80	9,429.16	13,070.00	81	10,850.00	1,410.84	14.95	
940	模架模式冲裁器	16吨	台	1	2012.11	2013.11	11,087.80	9,429.16	13,070.00	81	10,850.00	1,410.84	14.95	
941	气动装置	25吨	台	1	2012.11	2013.11	4,155.42	3,546.24	4,900.00	81	1,749.00	193.76	3.46	
942	气动装置	25吨	台	1	2012.11	2013.11	4,155.42	3,546.24	4,900.00	81	1,749.00	193.76	3.46	
943	气动装置	25吨	台	1	2012.11	2013.11	4,155.42	3,546.24	4,900.00	81	1,749.00	193.76	3.46	
944	气动装置	25吨	台	1	2012.11	2013.11	4,155.42	3,546.24	4,900.00	81	1,749.00	193.76	3.46	
945	气动装置	25吨	台	1	2012.11	2013.11	4,155.42	3,546.24	4,900.00	81	1,749.00	193.76	3.46	
946	气动装置	25吨	台	1	2012.11	2013.11	4,155.42	3,546.24	4,900.00	81	1,749.00	193.76	3.46	
947	气动装置	25吨	台	1	2012.11	2013.11	4,155.42	3,546.24	4,900.00	81	1,749.00	193.76	3.46	
948	气动装置	25吨	台	1	2012.11	2013.11	4,155.42	3,546.24	4,900.00	81	1,749.00	193.76	3.46	
949	气动装置	25吨	台	1	2012.11	2013.11	4,155.42	3,546.24	4,900.00	81	1,749.00	193.76	3.46	
950	气动装置	25吨	台	1	2012.11	2013.11	4,155.42	3,546.24	4,900.00	81	1,749.00	193.76	3.46	
951	气动装置	25吨	台	1	2012.11	2013.11	4,155.42	3,546.24	4,900.00	81	1,749.00	193.76	3.46	
952	气动装置	25吨	台	1	2012.11	2013.11	4,155.42	3,546.24	4,900.00	81	1,749.00	193.76	3.46	
953	气动装置	25吨	台	1	2012.11	2013.11	4,155.42	3,546.24	4,900.00	81	1,749.00	193.76	3.46	
954	气动装置	25吨	台	1	2012.11	2013.11	4,155.42	3,546.24	4,900.00	81	1,749.00	193.76	3.46	
955	气动装置	25吨	台	1	2012.11	2013.11	4,155.42	3,546.24	4,900.00	81	1,749.00	193.76	3.46	
956	气动装置	25吨	台	1	2012.11	2013.11	4,155.42	3,546.24	4,900.00	81	1,749.00	193.76	3.46	
957	气动装置	25吨	台	1	2012.11	2013.11	4,155.42	3,546.24	4,900.00	81	1,749.00	193.76	3.46	
958	气动装置	25吨	台	1	2012.11	2013.11	4,155.42	3,546.24	4,900.00	81	1,749.00	193.76	3.46	
959	气动装置	25吨	台	1	2012.11	2013.11	4,155.42	3,546.24	4,900.00	81	1,749.00	193.76	3.46	
960	气动装置	25吨	台	1	2012.11	2013.11	4,155.42	3,546.24	4,900.00	81	1,749.00	193.76	3.46	

固定资产—机器设备评估明细表

评估基准日：2014年6月30日

序号	设备名称	规格型号	计量单位	数量	购置日期	启用日期	账面价值		评估价值			评估增减值		备注
							原值	净值	原值	成新率%	净值	增减值	增值率%	
511	气动隔膜泵	BM1	台	1	2012.11	2012.11	4,197.17	3,147.40	4,300.00	81	3,740.00	-107.40	-3.42	
512	气动隔膜泵	BM1	台	1	2012.11	2012.11	4,197.17	3,147.40	4,300.00	81	3,740.00	-107.40	-3.41	
513	气动隔膜泵	BM1	台	1	2012.11	2012.11	4,197.20	3,147.41	4,300.00	81	3,740.00	-107.41	-3.41	
514	搅拌反应釜	5000L	台	1	2012.11	2012.11	40,788.90	31,606.63	43,910.00	86	39,680.00	4,723.37	9.09	
515	搅拌反应釜	5000L	台	1	2012.11	2012.11	40,788.90	31,606.63	43,910.00	86	39,680.00	4,723.37	9.09	
516	搅拌反应釜	5000L	台	1	2012.11	2012.11	40,788.90	31,606.63	43,910.00	86	39,680.00	4,723.37	9.09	
517	搅拌反应釜	5000L	台	1	2012.11	2012.11	40,788.83	31,606.59	43,910.00	86	39,680.00	4,723.24	9.09	
518	搅拌反应釜	3000L	台	1	2012.11	2012.11	87,089.00	74,687.53	97,200.00	86	83,730.00	9,042.47	12.11	
519	三台干式真空泵	2X型	台	1	2012.11	2012.11	260,139.11	223,384.94	281,600.00	83	234,600.00	11,214.06	5.17	
520	隔膜泵	50-L-20	台	1	2012.11	2012.11	9,999.06	8,571.29	10,870.00	83	9,020.00	448.71	5.21	
521	隔膜泵	50-L-20	台	1	2012.11	2012.11	9,999.06	8,571.29	10,870.00	83	9,020.00	448.71	5.21	
522	隔膜泵	50-L-20	台	1	2012.11	2012.11	9,999.06	8,571.29	10,870.00	83	9,020.00	448.71	5.21	
523	隔膜泵	50-L-20	台	1	2012.11	2012.11	9,999.07	8,571.29	10,870.00	83	9,020.00	448.71	5.21	
524	隔膜泵	50-L-200	台	1	2012.11	2012.11	10,842.63	9,297.74	11,780.00	83	9,780.00	482.26	5.19	
525	隔膜泵	50-L-200	台	1	2012.11	2012.11	10,842.63	9,297.74	11,780.00	83	9,780.00	482.26	5.19	
526	真空烘箱干燥		台	1	2012.11	2012.11	220,342.88	188,972.04	270,000.00	83	224,220.00	35,477.49	18.78	
527	旋转蒸发仪		台	1	2012.11	2012.11	8,218.80	7,048.78	7,990.00	83	6,630.00	-418.78	-5.95	
528	循环真空水泵组		台	1	2012.11	2012.11	14,494.59	13,763.59	17,660.00	83	14,660.00	896.41	14.84	
529	气动泵	S-07	台	1	2012.11	2012.11	13,066.67	11,393.33	13,750.00	83	11,410.00	16.78	0.15	
530	过滤机	XYB-T(304)	台	1	2012.11	2012.11	40,947.69	33,280.51	43,300.00	83	35,940.00	659.59	0.20	
531	不锈钢管	4-(10x)	只	1	2012.11	2012.11	36,348.47	31,014.53	37,800.00	86	31,380.00	-634.53	-2.13	
532	不锈钢管	4-(10x)	只	1	2012.11	2012.11	36,348.47	31,014.53	37,800.00	86	31,380.00	-634.53	-2.13	
533	不锈钢管	4-(10x)	只	1	2012.11	2012.11	36,348.47	31,014.53	37,800.00	86	31,380.00	-634.53	-2.13	
534	不锈钢管	4-(10x)	只	1	2012.11	2012.11	36,348.48	31,014.54	37,800.00	86	31,380.00	-634.54	-2.13	
535	螺旋板式冷却器	4㎡	只	1	2012.11	2012.11	11,854.90	10,147.23	14,070.00	83	11,680.00	1,532.77	14.88	
536	螺旋板式冷却器	4㎡	只	1	2012.11	2012.11	11,854.90	10,147.23	14,070.00	83	11,680.00	1,532.77	14.88	
537	气动隔膜泵	BM1	台	1	2012.11	2012.11	4,447.79	3,811.94	3,730.00	83	3,270.00	-541.94	-40.49	
538	气动隔膜泵	BM1	台	1	2012.11	2012.11	4,447.79	3,811.94	3,730.00	83	3,270.00	-541.94	-40.49	
539	气动隔膜泵	BM1	台	1	2012.11	2012.11	4,447.79	3,811.94	3,730.00	83	3,270.00	-541.94	-40.49	
540	气动隔膜泵	BM1	台	1	2012.11	2012.11	4,447.79	3,811.94	3,730.00	83	3,270.00	-541.94	-40.49	

固定资产—机器设备评估明细表

评估基准日：2014年6月30日

评估机构：资产评估有限公司

金额单位：人民币元

序号	设备名称	规格型号	计量单位	数量	购置日期	启用日期	账面价值		评估价值			评估增减值		备注
							原值	净值	原值	成新率%	净值	增减值	增值率%	
001	气动阀	DN25	台	1	2012.11	2012.11	4,447.78	3,813.94	2,730.00	85	2,270.00	(1,543.94)	(40.48)	
002	气动阀	DN25	台	1	2012.11	2012.11	4,447.78	3,813.94	2,730.00	85	2,270.00	(1,543.94)	(40.48)	
003	气动阀	DN25	台	1	2012.11	2012.11	4,447.78	3,813.94	2,730.00	85	2,270.00	(1,543.94)	(40.48)	
004	气动阀	DN25	台	1	2012.11	2012.11	4,447.78	3,813.94	2,730.00	85	2,270.00	(1,543.94)	(40.48)	
005	气动阀	DN25	台	1	2012.11	2012.11	4,447.78	3,813.94	2,730.00	85	2,270.00	(1,543.94)	(40.48)	
006	气动阀	DN25	台	1	2012.11	2012.11	4,447.78	3,813.94	2,730.00	85	2,270.00	(1,543.94)	(40.48)	
007	气动阀	DN25	台	1	2012.11	2012.11	4,447.81	3,814.01	2,730.00	85	2,270.00	(1,544.01)	(40.48)	
008	气动阀	DN40	台	1	2012.11	2012.11	4,440.33	3,807.55	3,520.00	85	2,990.00	(1,717.55)	(45.11)	
009	气动阀	DN40	台	1	2012.11	2012.11	4,440.33	3,807.55	3,520.00	85	2,990.00	(1,717.55)	(45.11)	
010	气动阀	DN40	台	1	2012.11	2012.11	4,440.33	3,807.55	3,520.00	85	2,990.00	(1,717.55)	(45.11)	
011	气动阀	DN40	台	1	2012.11	2012.11	4,440.34	3,807.55	3,520.00	85	2,990.00	(1,717.55)	(45.11)	
012	蒸馏塔	Φ1100×18000	台	1	2012.11	2012.11	34,099.60	29,240.55	40,480.00	85	35,009.00	4,599.65	15.81	
013	蒸馏塔	Φ1100×18000	台	1	2012.11	2012.11	34,099.60	29,240.55	40,480.00	85	35,009.00	4,599.65	15.81	
014	蒸馏塔	Φ1100×18000	台	1	2012.11	2012.11	34,099.60	29,240.55	40,480.00	85	35,009.00	4,599.65	15.81	
015	蒸馏塔	Φ1100×18000	台	1	2012.11	2012.11	34,099.61	29,240.56	40,480.00	85	35,009.00	4,599.64	15.81	
016	换热器	E0402	台	1	2012.11	2012.11	83,658.65	80,212.29	97,560.00	86	83,730.00	3,517.71	4.26	
017	换热器	E0501	台	1	2012.11	2012.11	83,658.65	80,212.29	97,560.00	86	83,730.00	3,517.71	4.26	
018	换热器	E0502	台	1	2012.11	2012.11	83,658.65	80,212.29	97,560.00	86	83,730.00	3,517.71	4.26	
019	换热器	E0503	台	1	2012.11	2012.11	83,658.64	80,212.28	97,560.00	86	83,730.00	3,517.72	4.26	
020	冷却干式真空泵	SK型	台	1	2012.11	2012.11	77,123.99	66,123.24	83,790.00	85	69,549.00	3,425.76	5.16	
021	冷冻干式真空泵	SK型	台	1	2012.11	2012.11	134,671.71	115,446.68	146,295.00	85	121,429.00	5,982.33	5.17	
022	换热器	E0201	台	1	2012.11	2012.11	40,264.56	34,526.94	43,918.00	86	36,889.00	2,362.06	6.84	
023	换热器	E0202	台	1	2012.11	2012.11	40,264.56	34,526.94	43,918.00	86	36,889.00	2,362.06	6.84	
024	换热器	E0301	台	1	2012.11	2012.11	91,877.81	47,814.29	86,370.00	86	74,280.00	26,364.71	55.13	
025	换热器	E0302	台	1	2012.11	2012.11	91,877.81	47,814.29	86,370.00	86	74,280.00	26,364.71	55.13	
026	换热器	E0303	台	1	2012.11	2012.11	91,877.81	47,814.29	86,370.00	86	74,280.00	26,364.71	55.13	
027	换热器	E0304	台	1	2012.11	2012.11	91,877.84	47,814.32	86,370.00	86	74,280.00	26,364.68	55.13	
028	换热器	E0305	台	1	2012.11	2012.11	84,083.69	54,883.11	97,560.00	86	83,730.00	28,846.89	52.56	
029	换热器	E0306	台	1	2012.11	2012.11	84,083.69	54,883.11	97,560.00	86	83,730.00	28,846.89	52.56	
030	蒸发罐	R-11(21m³)	台	1	2012.11	2012.11	13,467.45	11,477.21	16,560.00	85	15,766.00	1,792.79	15.84	

固定资产—机器设备评估明细表

评估基准日：2014年6月30日

被评估单位：绍兴科技股份有限公司　　金额单位：人民币元

序号	设备名称	规格型号	计量单位	数量	购置日期	启用日期	账面价值		评估价值			评估增减值		备注
							原值	净值	原值	成新率%	净值	增减值	增值率%	
1021	[illegible]	[illegible]	台	1	2012.11	2012.11	17,047.97	11,877.21	14,500.00	83	11,700.00	-177.21	-1.49	
1022	[illegible]	[illegible]	台	1	2013.11	2013.11	22,118.44	19,362.81	24,200.00	83	21,700.00	2,429.00	12.55	
1023	[illegible]	[illegible]	台	1	2013.11	2013.11	5,495.56	4,293.30	4,140.00	83	3,440.00	-853.30	-19.84	
1024	[illegible]	[illegible]	台	1	2013.11	2013.11	5,503.56	4,293.30	4,140.00	83	3,440.00	-853.30	-19.84	
1025	[illegible]	[illegible]	台	1	2013.11	2013.11	5,503.56	4,293.30	4,140.00	83	3,440.00	-853.30	-19.84	
1026	[illegible]	[illegible]	台	1	2013.11	2013.11	7,324.80	6,394.30	7,600.00	83	6,610.00	215.64	3.37	
1027	[illegible]		台	1	2012.11	2013.11	5,606.83	5,042.68	5,920.00	83	5,250.00	177.12	3.48	
1028	[illegible]		台	1	2012.11	2013.11	3,033.21	2,680.17	3,090.00	83	2,900.00	279.83	14.61	
1029	[illegible]	[illegible]	套	1	2012.11	2013.11	20,362.15	17,460.45	22,300.00	86	19,260.00	1,799.55	10.31	
1030	[illegible]	[illegible]	套	1	2012.11	2013.11	20,362.15	17,460.45	22,300.00	86	19,260.00	1,799.55	10.31	
1031	[illegible]	[illegible]	台	1	2012.11	2013.11	3,828.84	3,449.04	3,920.00	83	3,090.00	-359.04	-10.41	
1032	[illegible]	[illegible]	台	1	2012.11	2013.11	35,869.66	31,282.74	33,900.00	86	29,130.00	-2,152.74	-6.88	
1033	[illegible]	[illegible]	台	1	2012.11	2013.11	35,869.66	31,282.74	33,900.00	86	29,130.00	-2,152.74	-6.88	
1034	[illegible]	[illegible]	台	1	2012.11	2013.11	33,190.93	29,459.09	30,100.00	86	25,130.00	-3,829.09	-12.99	
1035	[illegible]	[illegible]	台	1	2012.11	2013.11	33,190.93	29,459.09	30,100.00	86	25,130.00	-3,829.09	-12.99	
1036	[illegible]	[illegible]	台	1	2012.11	2013.11	33,190.94	29,459.11	30,100.00	86	25,130.00	-3,829.11	-12.99	
1037	[illegible]	[illegible]	台	1	2012.11	2013.11	47,174.83	37,602.43	42,800.00	86	34,830.00	-2,772.43	-7.37	
1038	[illegible]	[illegible]	台	1	2012.11	2013.11	47,174.83	37,602.43	42,800.00	86	34,830.00	-2,772.43	-7.37	
1039	[illegible]	[illegible]	台	1	2012.11	2013.11	6,952.04	5,853.41	7,200.00	83	5,990.00	136.59	2.33	
1040	[illegible]	[illegible]	台	1	2012.11	2013.11	6,952.96	5,853.41	7,200.00	83	5,990.00	136.59	2.33	
1041	[illegible]	[illegible]	台	1	2012.11	2013.11	6,952.96	5,853.41	7,200.00	83	5,990.00	136.59	2.33	
1042	[illegible]	[illegible]	台	1	2012.11	2013.11	6,952.96	5,853.41	7,200.00	83	5,990.00	136.59	2.33	
1043	[illegible]	[illegible]	台	1	2012.11	2013.11	6,952.96	5,853.41	7,200.00	83	5,990.00	136.59	2.33	
1044	[illegible]	[illegible]	台	1	2012.11	2013.11	6,952.96	5,853.41	7,200.00	83	5,990.00	136.59	2.33	
1045	[illegible]	[illegible]	台	1	2012.11	2013.11	6,952.96	5,853.41	7,200.00	83	5,990.00	136.59	2.33	
1046	[illegible]	[illegible]	台	1	2012.11	2013.11	6,952.96	5,853.41	7,200.00	83	5,990.00	136.59	2.33	
1047	[illegible]	[illegible]	台	1	2012.11	2013.11	6,952.96	5,853.41	7,200.00	83	5,990.00	136.59	2.33	
1048	[illegible]	[illegible]	台	1	2012.11	2013.11	6,952.96	5,853.41	7,200.00	83	5,990.00	136.59	2.33	
1049	[illegible]	[illegible]	台	1	2012.11	2013.11	6,952.96	5,853.41	7,200.00	83	5,990.00	136.59	2.33	
1050	[illegible]	[illegible]	台	1	2012.11	2013.11	6,952.96	5,853.41	7,200.00	83	5,990.00	136.59	2.33	

固定资产—机器设备评估明细表

评估基准日：2014年6月30日

序号	设备名称	规格型号	计量单位	数量	购置日期	启用日期	账面价值		评估价值			评估增减值		备注
							原值	净值	原值	成新率%	净值	增减值	增值率%	
1011	气动冲模架	80x60	台	1	2012.11	2012.11	6,597.86	5,603.41	3,500.00	83	3,095.00	(3,502.41)	(47.03)	
1012	气动冲模架	80x60	台	1	2012.11	2012.11	6,597.86	5,603.41	3,500.00	83	3,095.00	(3,502.41)	(47.03)	
1013	气动冲模架	80x60	台	1	2012.11	2012.11	6,597.86	5,603.41	3,500.00	83	3,095.00	(3,502.41)	(47.03)	
1014	气动冲模架	80x60	台	1	2012.11	2012.11	6,597.86	5,603.41	3,500.00	83	3,095.00	(3,502.41)	(47.03)	
1015	气动冲模架	80x60	台	1	2012.11	2012.11	6,597.86	5,603.41	3,500.00	83	3,095.00	(3,502.41)	(47.03)	
1016	气动冲模架	80x60	台	1	2012.11	2012.11	6,597.86	5,603.41	3,500.00	83	3,095.00	(3,502.41)	(47.03)	
1017	气动冲模架	80x60	台	1	2012.11	2012.11	6,597.86	5,603.41	3,500.00	83	3,095.00	(3,502.41)	(47.03)	
1018	气动冲模架	80x60	台	1	2012.11	2012.11	6,597.86	5,603.41	3,500.00	83	3,095.00	(3,502.41)	(47.03)	
1019	气动冲模架	80x60	台	1	2012.11	2012.11	6,597.86	5,603.41	3,500.00	83	3,095.00	(3,502.41)	(47.03)	
1020	气动冲模架	80x60	台	1	2012.11	2012.11	6,597.86	5,603.41	3,500.00	83	3,095.00	(3,502.41)	(47.03)	
1021	气动冲模架	80x60	台	1	2012.11	2012.11	6,597.86	5,603.41	3,500.00	83	3,095.00	(3,502.41)	(47.03)	
1022	气动冲模架	80x60	台	1	2012.11	2012.11	6,597.86	5,603.41	3,500.00	83	3,095.00	(3,502.41)	(47.03)	
1023	气动冲模架	80x60	台	1	2012.11	2012.11	6,597.86	5,603.41	3,500.00	83	3,095.00	(3,502.41)	(47.03)	
1024	气动冲模架	80x60	台	1	2012.11	2012.11	6,597.86	5,603.41	3,500.00	83	3,095.00	(3,502.41)	(47.03)	
1025	气动冲模架	80x60	台	1	2012.11	2012.11	6,597.86	5,603.41	3,500.00	83	3,095.00	(3,502.41)	(47.03)	
1026	气动冲模架	80x60	台	1	2012.11	2012.11	6,597.86	5,603.41	3,500.00	83	3,095.00	(3,502.41)	(47.03)	
1027	气动冲模架	80x60	台	1	2012.11	2012.11	6,597.86	5,603.41	3,500.00	83	3,095.00	(3,502.41)	(47.03)	
1028	气动冲模架	80x60	台	1	2012.11	2012.11	6,597.86	5,603.41	3,500.00	83	3,095.00	(3,502.41)	(47.03)	
1029	气动冲模架	80x60	台	1	2012.11	2012.11	6,597.86	5,603.41	3,500.00	83	3,095.00	(3,502.41)	(47.03)	
1030	气动冲模架	80x60	台	1	2012.11	2012.11	6,597.86	5,603.41	3,500.00	83	3,095.00	(3,502.41)	(47.03)	
1031	气动冲模架	80x60	台	1	2012.11	2012.11	6,597.86	5,603.41	3,500.00	83	3,095.00	(3,502.41)	(47.03)	
1032	气动冲模架	80x60	台	1	2012.11	2012.11	6,597.86	5,603.41	3,500.00	83	3,095.00	(3,502.41)	(47.03)	
1033	气动冲模架	80x60	台	1	2012.11	2012.11	6,597.86	5,603.41	3,500.00	83	3,095.00	(3,502.41)	(47.03)	
1034	气动冲模架	80x60	台	1	2012.11	2012.11	6,597.86	5,603.41	3,500.00	83	3,095.00	(3,502.41)	(47.03)	
1035	气动冲模架	80x60	台	1	2012.11	2012.11	6,597.86	5,603.41	3,500.00	83	3,095.00	(3,502.41)	(47.03)	
1036	气动冲模架	80x60	台	1	2012.11	2012.11	6,597.86	5,603.41	3,500.00	83	3,095.00	(3,502.41)	(47.03)	
1037	气动冲模架	80x60	台	1	2012.11	2012.11	6,597.86	5,603.41	3,500.00	83	3,095.00	(3,502.41)	(47.03)	
1038	气动冲模架	80x60	台	1	2012.11	2012.11	6,597.86	5,603.41	3,500.00	83	3,095.00	(3,502.41)	(47.03)	
1039	气动冲模架	80x60	台	1	2012.11	2012.11	6,597.86	5,603.41	3,500.00	83	3,095.00	(3,502.41)	(47.03)	
1040	气动冲模架	80x60	台	1	2012.11	2012.11	6,597.86	5,603.41	3,500.00	83	3,095.00	(3,502.41)	(47.03)	
1041	气动冲模架	80x60	台	1	2012.11	2012.11	6,597.86	5,603.41	3,500.00	83	3,095.00	(3,502.41)	(47.03)	
1042	气动冲模架	80x60	台	1	2012.11	2012.11	6,597.86	5,603.41	3,500.00	83	3,095.00	(3,502.41)	(47.03)	
1043	气动冲模架	80x60	台	1	2012.11	2012.11	6,597.86	5,603.41	3,500.00	83	3,095.00	(3,502.41)	(47.03)	
1044	气动冲模架	80x60	台	1	2012.11	2012.11	6,597.86	5,603.41	3,500.00	83	3,095.00	(3,502.41)	(47.03)	
1045	气动冲模架	80x60	台	1	2012.11	2012.11	6,597.86	5,603.41	3,500.00	83	3,095.00	(3,502.41)	(47.03)	
1046	气动冲模架	80x60	台	1	2012.11	2012.11	6,597.86	5,603.41	3,500.00	83	3,095.00	(3,502.41)	(47.03)	
1047	气动冲模架	80x60	台	1	2012.11	2012.11	6,597.86	5,603.41	3,500.00	83	3,095.00	(3,502.41)	(47.03)	
1048	气动冲模架	80x60	台	1	2012.11	2012.11	6,597.86	5,603.41	3,500.00	83	3,095.00	(3,502.41)	(47.03)	
1049	气动冲模架	80x60	台	1	2012.11	2012.11	6,597.86	5,603.41	3,500.00	83	3,095.00	(3,502.41)	(47.03)	
1050	液压冲模架	40	台	1	2012.11	2012.11	7,205.11	6,178.69	2,500.00	83	3,095.00	(3,583.69)	(58.17)	
1051	钢板精密式冲裁机	P-11型 150T	台	1	2012.11	2012.11	93,117.34	43,320.75	50,000.00	83	49,770.00	6,449.25	14.89	
1052	油压机组	1000t	台	1	2012.11	2012.11	99,747.34	89,371.25	52,270.00	86	45,040.00	(15,231.25)	(25.37)	
1053	油压机组	1000t	台	1	2012.11	2012.11	99,747.34	89,371.25	52,270.00	86	45,040.00	(15,231.25)	(25.37)	
1054	标准架	70型	台	1	2012.11	2012.11	199,599.99	170,940.83	210,000.00	83	179,760.00	8,819.18	5.16	
1055	标准架	70型	台	1	2012.11	2012.11	199,599.99	170,940.83	210,000.00	83	179,760.00	8,819.18	5.16	
1056	标准架	70型	台	1	2012.11	2012.11	199,599.99	170,940.83	210,000.00	83	179,760.00	8,819.18	5.16	
1057	精密机		台	1	2012.11	2012.11	10,032.46	8,620.83	8,210.00	83	6,900.00	(1,720.83)	(19.96)	
1058	精密机		台	1	2012.11	2012.11	10,032.46	8,620.83	8,210.00	83	6,900.00	(1,720.83)	(19.96)	
1059	精密机		台	1	2012.11	2012.11	10,032.46	8,620.83	8,210.00	83	6,900.00	(1,720.83)	(19.96)	
1060	精密模式冲裁机	100T	台	1	2012.11	2012.11	31,389.29	27,087.61	27,400.00	83	23,110.00	(3,977.61)	(14.68)	

固定资产—机器设备评估明细表

评估基准日：2024年6月30日

被评估单位：[illegible]　　金额单位：人民币元

序号	设备名称	规格型号	计量单位	数量	购置日期	启用日期	账面价值		评估价值			评估增减值		备注
							原值	净值	原值	成新率%	净值	增减值	增值率%	
1041	[illegible]	10kV	只	1	2012.11	2012.11	11,784.19	7,087.63	22,400.00	83	11,115.00	4,027.37	56.83	
1042	[illegible]	10kV	只	1	2012.11	2012.11	18,931.45	16,258.71	22,400.00	83	18,670.00	2,411.29	14.83	
1043	[illegible]	6-10型 10kV	只	1	2012.11	2012.11	14,547.00	46,781.66	64,770.00	83	53,760.00	6,978.34	14.91	
1044	[illegible]	2000L	台	1	2012.11	2012.11	66,733.59	74,165.25	131,670.00	86	87,610.00	13,444.75	17.81	
1045	[illegible]	200	台	1	2012.11	2012.11	35,307.32	4,216.54	36,650.00	83	35,435.00	34,207.46	671.44	
1046	[illegible]	500kVa(220kV)	台	1	2012.11	2012.11	111,034.24	95,305.32	150,450.00	86	112,340.00	16,956.68	17.81	
1047	[illegible]	500kVa(220kV)	台	1	2012.11	2012.11	111,034.24	95,305.32	150,450.00	86	112,340.00	16,956.68	17.81	
1048	[illegible]	500kL	台	1	2012.11	2012.11	43,940.41	54,828.86	97,340.00	86	65,730.00	10,901.14	19.71	
1049	[illegible]	500kL	台	1	2012.11	2012.11	43,940.41	54,828.86	97,340.00	86	65,730.00	10,901.14	19.71	
1050	[illegible]	500kL	台	1	2012.11	2012.11	43,940.41	54,828.86	97,340.00	86	65,730.00	10,901.14	19.71	
1051	[illegible]	500kL	台	1	2012.11	2012.11	43,940.41	54,828.86	97,340.00	86	65,730.00	10,901.14	19.71	
1052	[illegible]	500kL	台	1	2012.11	2012.11	43,940.41	54,828.86	97,340.00	86	65,730.00	10,901.14	19.71	
1053	[illegible]	500kL	台	1	2012.11	2012.11	43,940.41	54,828.86	97,340.00	86	65,730.00	10,901.14	19.71	
1054	[illegible]	500kL	台	1	2012.11	2012.11	43,940.42	54,828.87	97,340.00	86	65,730.00	10,901.13	19.71	
1055	[illegible]	500kL	台	1	2012.11	2012.11	43,940.41	54,828.86	97,340.00	86	65,730.00	10,901.14	19.71	
1056	[illegible]	500kL	台	1	2012.11	2012.11	43,940.41	54,828.86	97,340.00	86	65,730.00	10,901.14	19.71	
1057	[illegible]	500kL	台	1	2012.11	2012.11	43,940.42	54,828.87	97,340.00	86	65,730.00	10,901.13	19.71	
1058	[illegible]	220/500	台	1	2012.11	2012.11	97,810.32	83,042.71	99,870.00	83	78,670.00	(4,372.71)	(5.31)	
1059	[illegible]	80x2	台	1	2012.11	2012.11	51,233.78	44,018.78	82,750.00	83	41,380.00	(2,638.78)	(5.65)	
1060	[illegible]		台	1	2012.11	2012.11	8,369.43	7,570.38	9,340.00	83	7,750.00	179.62	2.37	
1061	[illegible]	180x3.5	台	1	2012.11	2012.11	1,220.80	862.67	1,760.00	83	1,200.00	337.33	39.03	
1062	[illegible]	180x3.5	台	1	2012.11	2012.11	1,220.79	862.33	1,760.00	83	1,200.00	337.67	39.04	
1063	[illegible]	180x3.5	台	1	2012.11	2012.11	1,220.80	808.13	1,760.00	83	1,200.00	391.87	48.48	
1064	[illegible]	4DW1-15	台	1	2012.11	2012.11	1,668.17	1,403.33	1,760.00	83	1,400.00	(3.33)	(0.24)	
1065	[illegible]		台	1	2012.11	2012.11	46,338.71	39,823.94	47,610.00	83	39,550.00	(273.94)	(0.69)	
1066	[illegible]	5x2	台	1	2012.11	2012.11	143,237.08	121,643.51	164,890.00	83	136,920.00	15,276.49	11.15	
1067	[illegible]	3x120+1x50mm	只	1	2012.11	2012.11	13,670.21	10,854.79	21,420.00	86	18,170.00	7,315.21	67.39	
1068	[illegible]		只	1	2012.11	2012.11	10,744.58	9,213.26	10,000.00	83	8,300.00	(913.26)	(9.91)	
1069	[illegible]		套	1	2012.11	2012.11	318,722.96	268,874.58	345,960.00	86	297,330.00	28,455.42	10.58	
1070	[illegible]		套	1	2012.11	2012.11	318,722.96	268,874.58	345,960.00	86	297,330.00	28,455.42	10.58	
1071	[illegible]		套	1	2012.11	2012.11	318,722.96	268,874.58	345,960.00	86	297,330.00	28,455.42	10.58	
1072	[illegible]		套	1	2012.11	2012.11	318,722.96	268,874.58	345,960.00	86	297,330.00	28,455.42	10.58	
1073	[illegible]		套	1	2012.11	2012.11	318,722.96	268,874.58	345,960.00	86	297,330.00	28,455.42	10.58	
1074	[illegible]		套	1	2012.11	2012.11	318,722.96	268,874.58	345,960.00	86	297,330.00	28,455.42	10.58	

固定资产—机器设备评估明细表

评估基准日：2014年6月30日

评估单位：

金额单位：人民币元

序号	设备名称	规格型号	计量单位	数量	购置日期	启用日期	账面价值		评估价值			评估增减值		备注
							原值	净值	原值	成新率%	净值	增减值	增值率%	
1111	[illegible]		套	1	2012.11	2012.11	318,722.99	269,874.99	345,000.00	80	297,630.00	27,955.01	10.35	
1112	[illegible]		套	1	2012.11	2012.11	318,722.93	269,875.01	345,000.00	86	297,630.00	27,954.99	10.35	
1113	不锈钢计量槽	1200×1500×H	个	1	2012.11	2012.11	20,871.35	17,897.16	21,830.00	83	18,120.00	222.84	1.25	
1114	不锈钢计量槽	1200×1500×H	个	1	2012.11	2012.11	20,871.35	17,897.16	21,830.00	83	18,120.00	222.84	1.25	
1115	不锈钢计量槽	1200×1500×H	个	1	2012.11	2012.11	20,871.35	17,897.16	21,830.00	83	18,120.00	222.84	1.25	
1116	不锈钢计量槽	1200×1500×H	个	1	2012.11	2012.11	20,871.35	17,897.16	21,830.00	83	18,120.00	222.84	1.25	
1117	不锈钢计量槽	1200×1500×H	个	1	2012.11	2012.11	20,871.35	17,897.16	21,830.00	83	18,120.00	222.84	1.25	
1118	不锈钢计量槽	1200×1500×H	个	1	2012.11	2012.11	20,871.35	17,897.16	21,830.00	83	18,120.00	222.84	1.25	
1119	不锈钢计量槽	1200×1500×H	个	1	2012.11	2012.11	20,871.35	17,897.16	21,830.00	83	18,120.00	222.84	1.25	
1120	不锈钢计量槽	1200×1500×H	个	1	2012.11	2012.11	20,871.35	17,897.16	21,830.00	83	18,120.00	222.84	1.25	
1121	不锈钢储存罐	1000×1500×H	只	1	2012.11	2012.11	13,914.16	11,931.32	15,030.00	80	11,280.00	(731.32)	(6.13)	
1122	不锈钢储存罐	1000×1000×H	只	1	2012.11	2012.11	13,914.16	11,931.32	15,030.00	80	11,280.00	(731.32)	(6.13)	
1123	不锈钢储存罐	1000×1000×H	只	1	2012.11	2012.11	13,914.16	11,931.32	15,030.00	80	11,280.00	(731.32)	(6.13)	
1124	不锈钢储存罐	1000×1000×H	只	1	2012.11	2012.11	13,914.16	11,931.32	15,030.00	80	11,280.00	(731.32)	(6.13)	
1125	不锈钢储存罐	1000×1000×H	只	1	2012.11	2012.11	13,914.16	11,931.32	15,030.00	80	11,280.00	(731.32)	(6.13)	
1126	不锈钢储存罐	1000×1000×H	只	1	2012.11	2012.11	13,914.16	11,931.32	15,030.00	80	11,280.00	(731.32)	(6.13)	
1127	不锈钢储存罐	1000×1000×H	只	1	2012.11	2012.11	13,914.16	11,931.32	15,030.00	80	11,280.00	(731.32)	(6.13)	
1128	不锈钢储存罐	1000×1000×H	只	1	2012.11	2012.11	13,914.16	11,931.32	15,030.00	80	11,280.00	(731.32)	(6.13)	
1129	不锈钢储存罐	1000×1000×H	只	1	2012.11	2012.11	13,914.72	11,931.84	15,030.00	80	11,280.00	(731.84)	(6.13)	
1130	污泥泵	2T×08	台	1	2012.11	2012.11	10,191.44	8,691.88	10,210.00	85	8,670.00	(21.88)	(0.25)	
1131	防爆加药泵机		台	1	2012.11	2012.11	988.69	762.83	870.00	83	720.00	(42.83)	(5.62)	
1132	防爆加药泵机		台	1	2012.11	2012.11	988.69	762.83	870.00	83	720.00	(42.83)	(5.62)	
1133	污水泵	3000	套	1	2012.11	2012.11	99,891.07	84,827.63	108,400.00	86	93,290.00	8,462.37	10.24	
1134	螺旋桨式污泥泵	5m3	台	1	2012.11	2012.11	8,681.59	7,644.50	10,200.00	85	8,550.00	1,105.70	14.85	
1135	螺旋桨式污泥泵	5m3	台	1	2012.11	2012.11	8,681.59	7,644.50	10,200.00	85	8,550.00	1,105.70	14.85	
1136	螺旋桨式污泥泵	5m3	台	1	2012.11	2012.11	8,681.59	7,644.50	10,200.00	85	8,550.00	1,105.70	14.85	
1137	螺旋桨式污泥泵	5m3	台	1	2012.11	2012.11	8,681.59	7,644.50	10,200.00	85	8,550.00	1,105.70	14.85	
1138	螺旋桨式污泥泵	5m3	台	1	2012.11	2012.11	8,681.59	7,644.50	10,200.00	85	8,550.00	1,105.70	14.85	
1139	螺旋桨式污泥泵	5m3	台	1	2012.11	2012.11	8,681.59	7,644.50	10,200.00	85	8,550.00	1,105.70	14.85	
1140	螺旋桨式污泥泵	5m3	台	1	2012.11	2012.11	8,681.59	7,644.50	10,200.00	85	8,550.00	1,105.70	14.85	

固定资产—机器设备评估明细表

评估基准日：2014年6月30日

序号	设备名称	规格型号	计量单位	数量	购置日期	启用日期	账面价值		评估价值			评估增减值		备注
							原值	净值	原值	成新率%	净值	增减值	增值率%	
1														
2														
3														
4														
5														
6														
7														
8														
9														
10														
11														
12														
13														
14														
15														
16														
17														
18														
19														
20														
21														
22														
23														
24														
25														
26														
27														
28														
29														
30														

固定资产—机器设备评估明细表

评估基准日：2014年6月30日

资产评估明细表 金额单位：人民币元

序号	设备名称	规格型号	计量单位	数量	购置日期	启用日期	账面价值		评估价值			评估增减值		备注
							原值	净值	原值	成新率%	净值	增减值	增值率%	
1171	铁轮压式冷却塔	卡-1型 1m³	台	1	2012.11	2012.11	28,982.56	21,422.51	29,600.00	83	24,610.00	3,187.49	14.88	
1172	除带压应变(无线发射)	XXXX	台	1	2012.11	2012.11	40,347.83	47,378.45	65,000.00	85	56,089.00	14,331.55	33.91	
1173	除带压应变(无线发射)	XXXX	台	1	2012.11	2012.11	40,347.83	47,378.45	65,000.00	85	56,089.00	14,331.55	33.91	
1174	除带压应变(无线接收机)	XXXX	台	1	2012.11	2012.11	71,110.37	69,977.50	97,500.00	86	83,750.00	23,772.50	37.31	
1175	除带压应变(无线接收机)	XXXX	台	1	2012.11	2012.11	71,110.37	69,977.50	97,500.00	86	83,750.00	23,772.50	37.31	
1176	除带压应变(无线接收)	XXXX	台	1	2012.11	2012.11	71,110.37	69,977.50	97,500.00	86	83,750.00	23,772.50	37.31	
1177	除带压应变(无线接收)	XXXX	台	1	2012.11	2012.11	71,110.37	69,977.50	97,500.00	86	83,750.00	23,772.50	37.31	
1178	除带压应变(无线接收)	XXXX	台	1	2012.11	2012.11	71,110.37	69,977.50	97,500.00	86	83,750.00	23,772.50	37.31	
1179	除带压应变(无线接收)	XXXX	台	1	2012.11	2012.11	71,110.37	69,977.50	97,500.00	86	83,750.00	23,772.50	37.31	
1180	除带压应变(无线接收)	XXXX	台	1	2012.11	2012.11	71,110.37	69,977.50	97,500.00	86	83,750.00	23,772.50	37.31	
1181	除带压应变(无线接收)	XXXX	台	1	2012.11	2012.11	71,110.37	69,977.50	97,500.00	86	83,750.00	23,772.50	37.31	
1182	除带压应变(无线接收)	XXXX	台	1	2012.11	2012.11	71,110.37	69,977.50	97,500.00	86	83,750.00	23,772.50	37.31	
1183	除带压应变(无线接收)	XXXX	台	1	2012.11	2012.11	71,110.64	69,977.77	97,500.00	86	83,750.00	23,772.23	37.31	
1184	闭口阀组	XXX	只	1	2012.11	2012.11	3,426.41	2,938.11	3,400.00	83	2,900.00	(38.11)	(1.30)	
1185	闭口阀组	XXX	只	1	2012.11	2012.11	3,426.41	2,938.11	3,400.00	83	2,900.00	(38.11)	(1.30)	
1186	闭口阀组	XXX	只	1	2012.11	2012.11	3,426.41	2,938.11	3,400.00	83	2,900.00	(38.11)	(1.30)	
1187	闭口阀组	XXX	只	1	2012.11	2012.11	3,426.41	2,938.11	3,400.00	83	2,900.00	(38.11)	(1.30)	
1188	闭口阀组	XXX	只	1	2012.11	2012.11	3,426.41	2,938.11	3,400.00	83	2,900.00	(38.11)	(1.30)	
1189	闭口阀组	XXX	只	1	2012.11	2012.11	3,426.45	2,938.15	3,400.00	83	2,900.00	(38.15)	(1.30)	
1190	卧式真空机组	ZF-WTF-02-280	台	1	2012.11	2012.11	3,527.50	972.46	7,700.00	83	6,390.00	5,967.54	1,417.57	
1191	卧式真空机组	ZF-WTF-02-280	台	1	2012.11	2012.11	3,527.50	972.46	7,700.00	83	6,390.00	5,967.54	1,417.57	
1192	卧式真空机组	ZF-WTF-02-280	台	1	2012.11	2012.11	3,527.50	972.46	7,700.00	83	6,390.00	5,967.54	1,417.57	
1193	卧式真空机组	ZF-WTF-02-280	台	1	2012.11	2012.11	3,527.50	972.46	7,700.00	83	6,390.00	5,967.54	1,417.57	
1194	卧式真空机组	ZF-WTF-02-280	台	1	2012.11	2012.11	3,527.54	972.46	7,700.00	83	6,390.00	5,967.54	1,417.57	
1195	立式储罐	V=12m3	只	1	2012.11	2012.11	28,291.64	24,259.64	26,400.00	86	22,770.00	(1,489.64)	(6.54)	
1196	立式储罐	V=12m3	只	1	2012.11	2012.11	28,291.64	24,259.64	26,400.00	86	22,770.00	(1,489.64)	(6.54)	
1197	立式储罐	V=12m3	只	1	2012.11	2012.11	32,450.00	28,229.00	30,600.00	86	26,400.00	(1,829.00)	(6.48)	
1198	立式储罐	V=12m3	只	1	2012.11	2012.11	32,450.11	28,229.11	30,600.00	86	26,400.00	(1,829.11)	(6.48)	
1199	立式储罐	V=12m3	只	1	2012.11	2012.11	37,474.18	33,221.68	35,100.00	86	30,240.00	(2,981.68)	(8.23)	
1200	卧式贮罐	1000X9	台	1	2012.11	2012.11	361,495.33	309,982.68	377,430.00	83	309,120.00	(862.68)	(0.28)	

固定资产—机器设备评估明细表

评估基准日：2014年6月30日

评估单位：

金额单位：人民币元

序号	设备名称	规格型号	计量单位	数量	购置日期	启用日期	账面价值		评估价值			评估增减值		备注
							原值	净值	原值	成新率%	净值	增减值	增值率%	
1201	[illegible]	[illegible]	台	1	2012.11	2012.11	607,259.83	526,725.00	667,385.00	83	578,720.00	51,995.00	11.14	
1202	显示屏	[illegible]	个	1	2012.11	2012.11	168,700.83	145,221.83	170,300.00	83	141,350.00	(4,771.83)	(3.97)	
1203	摄像	[illegible]	台	1	2012.11	2012.11	413,103.00	388,885.83	526,725.00	83	463,440.00	74,554.17	19.17	
1204	服务器	[illegible]	台	1	2012.11	2012.11	60,204.00	53,230.83	60,240.00	91	53,230.00	(769.83)	(1.89)	
1205	视频切换机	[illegible]	台	1	2012.11	2012.11	13,137.77	13,457.20	13,780.00	83	11,270.00	(187.20)	(1.44)	
1206	监控下载机		台	1	2012.11	2012.11	85,083.00	84,246.74	71,710.00	83	88,020.00	781.26	0.47	
1207	转播车	小	辆	1	2012.11	2012.11	113,937.35	97,718.43	129,280.00	96	107,720.00	10,001.57	10.24	
1208	转播车	小	辆	1	2012.11	2012.11	113,937.35	97,718.43	129,280.00	96	107,720.00	10,001.57	10.24	
1209	转播车	小	辆	1	2012.11	2012.11	113,937.35	97,718.43	129,280.00	96	107,720.00	10,001.57	10.24	
1210	转播车	小	辆	1	2012.11	2012.11	113,937.35	97,718.43	129,280.00	96	107,720.00	10,001.57	10.24	
1211	转播车	大	辆	1	2012.11	2012.11	172,230.35	147,687.39	189,220.00	96	162,830.00	15,142.61	10.25	
1212	转播车	大	辆	1	2012.11	2012.11	172,230.37	147,687.40	189,220.00	96	162,830.00	15,142.60	10.25	
1213	[illegible]	[illegible]	台	1	2012.11	2012.11	6,711.63	800.34	7,100.00	83	5,895.00	5,094.66	636.84	
1214	[illegible]	[illegible]	台	1	2012.11	2012.11	6,711.63	3,102.84	7,100.00	83	5,895.00	2,792.16	89.61	
1215	机柜高定下线机		台	1	2012.11	2012.11	169,896.75	723,602.55	188,240.00	83	156,240.00	32,359.05	23.09	
1216	机柜高定下线机		台	1	2012.11	2012.11	166,896.71	723,602.26	188,240.00	83	156,240.00	32,359.84	19.06	
1217	[illegible]	[illegible]	台	1	2012.11	2012.11	40,604.00	37,596.75	43,580.00	86	37,480.00	83.25	0.24	
1218	[illegible]	[illegible]	个	1	2012.11	2012.11	13,098.40	11,251.84	11,700.00	83	11,370.00	118.16	1.23	
1219	[illegible]	[illegible]	个	1	2012.11	2012.11	13,098.40	11,251.84	11,700.00	83	11,370.00	118.16	1.23	
1220	[illegible]	[illegible]	个	1	2012.11	2012.11	13,098.40	11,251.84	11,700.00	83	11,370.00	118.16	1.23	
1221	[illegible]	[illegible]	个	1	2012.11	2012.11	13,098.40	11,251.84	11,700.00	83	11,370.00	118.16	1.23	
1222	[illegible]	[illegible]	个	1	2012.11	2012.11	13,098.44	11,251.88	11,700.00	83	11,370.00	118.12	1.23	
1223	[illegible]	[illegible]	个	1	2012.11	2012.11	17,677.77	15,159.69	18,490.00	83	15,350.00	191.31	1.26	
1224	[illegible]	[illegible]	个	1	2012.11	2012.11	17,677.77	15,159.69	18,490.00	83	15,350.00	191.31	1.26	
1225	[illegible]	[illegible]	个	1	2012.11	2012.11	17,677.77	15,159.69	18,490.00	83	15,350.00	191.31	1.26	
1226	[illegible]	[illegible]	个	1	2012.11	2012.11	17,677.77	15,159.69	18,490.00	83	15,350.00	191.31	1.26	
1227	[illegible]	[illegible]	个	1	2012.11	2012.11	17,677.77	15,159.69	18,490.00	83	15,350.00	191.31	1.26	
1228	[illegible]	[illegible]	个	1	2012.11	2012.11	17,677.74	15,159.72	18,490.00	83	15,350.00	191.28	1.26	
1229	[illegible]	[illegible]	个	1	2012.11	2012.11	4,481.51	3,821.57	4,665.00	83	3,870.00	48.43	1.27	
1230	[illegible]	[illegible]	台	1	2012.11	2012.11	13,778.80	20,288.54	13,020.00	96	8,480.00	(4,670.54)	(18.74)	

固定资产—机器设备评估明细表

评估基准日：2024年6月30日

资产占有单位：

金额单位：人民币元

序号	设备名称	规格型号	计量单位	数量	购置日期	启用日期	账面价值		评估价值			评估增减值		备注
							原值	净值	原值	成新率%	净值	增减值	增值率%	
1215			台	1	2012.11	2012.11	11,778.80	10,100.34	11,020.00	86	9,480.00	(620.34)	(6.14)	
1216			台	1	2012.11	2012.11	11,778.80	10,100.34	11,020.00	86	9,480.00	(620.34)	(6.14)	
1217			台	1	2012.11	2012.12	11,778.80	10,100.34	11,020.00	86	9,480.00	(620.34)	(6.14)	
1218			台	1	2012.11	2012.11	11,778.80	10,100.34	11,020.00	86	9,480.00	(620.34)	(6.14)	
1219			台	1	2012.11	2012.11	11,778.80	10,100.34	11,020.00	86	9,480.00	(620.34)	(6.14)	
1220			台	1	2012.11	2012.11	11,778.80	10,100.34	11,020.00	86	9,480.00	(620.34)	(6.14)	
1221			台	1	2012.11	2012.11	11,778.80	10,100.34	11,020.00	86	9,480.00	(620.34)	(6.14)	
1222			台	1	2012.11	2012.11	11,778.80	10,100.34	11,020.00	86	9,480.00	(620.34)	(6.14)	
1223			台	1	2012.11	2012.11	11,778.80	10,100.34	11,020.00	86	9,480.00	(620.34)	(6.14)	
1224			台	1	2012.11	2012.11	11,778.80	10,100.34	11,020.00	86	9,480.00	(620.34)	(6.14)	
1225			台	1	2012.11	2012.11	11,778.80	10,100.34	11,020.00	86	9,480.00	(620.34)	(6.14)	
1226			台	1	2012.11	2012.11	11,778.80	10,100.34	11,020.00	86	9,480.00	(620.34)	(6.14)	
1227			台	1	2012.11	2012.11	11,778.80	10,100.34	11,020.00	86	9,480.00	(620.34)	(6.14)	
1228			台	1	2012.11	2012.11	11,778.80	10,100.34	11,020.00	86	9,480.00	(620.34)	(6.14)	
1229			台	1	2012.11	2012.11	11,778.80	10,100.34	11,020.00	86	9,480.00	(620.34)	(6.14)	
1230			台	1	2012.11	2012.11	11,778.80	10,100.34	11,020.00	86	9,480.00	(620.34)	(6.14)	
1231			台	1	2012.11	2012.11	11,778.80	10,100.34	11,020.00	86	9,480.00	(620.34)	(6.14)	
1232			台	1	2012.11	2012.11	11,778.80	10,100.34	11,020.00	86	9,480.00	(620.34)	(6.14)	
1233			台	1	2012.11	2012.11	11,778.80	10,100.34	11,020.00	86	9,480.00	(620.34)	(6.14)	
1234			台	1	2012.11	2012.11	11,778.80	10,100.34	11,020.00	86	9,480.00	(620.34)	(6.14)	
1235			台	1	2012.11	2012.11	11,778.80	10,100.34	11,020.00	86	9,480.00	(620.34)	(6.14)	
1236			台	1	2012.11	2012.11	11,778.80	10,100.34	11,020.00	86	9,480.00	(620.34)	(6.14)	
1237			台	1	2012.11	2012.11	11,778.80	10,100.34	11,020.00	86	9,480.00	(620.34)	(6.14)	
1238			台	1	2012.11	2012.11	11,778.80	10,100.34	11,020.00	86	9,480.00	(620.34)	(6.14)	
1239			台	1	2012.11	2012.11	11,778.80	10,100.34	11,020.00	86	9,480.00	(620.34)	(6.14)	
1240			台	1	2012.11	2012.11	11,778.80	10,100.34	11,020.00	86	9,480.00	(620.34)	(6.14)	
1241			台	1	2012.11	2012.11	11,778.80	10,100.34	11,020.00	86	9,480.00	(620.34)	(6.14)	
1242			台	1	2012.11	2012.11	11,778.80	10,100.34	11,020.00	86	9,480.00	(620.34)	(6.14)	
1243			台	1	2012.11	2012.11	11,778.80	10,100.34	11,020.00	86	9,480.00	(620.34)	(6.14)	
1244			台	1	2012.11	2012.11	11,778.80	10,100.34	11,020.00	86	9,480.00	(620.34)	(6.14)	
1245			台	1	2012.11	2012.11	11,778.80	10,100.34	11,020.00	86	9,480.00	(620.34)	(6.14)	
1246			台	1	2012.11	2012.11	11,778.80	10,100.34	11,020.00	86	9,480.00	(620.34)	(6.14)	
1247			台	1	2012.11	2012.11	11,778.80	10,100.34	11,020.00	86	9,480.00	(620.34)	(6.14)	
1248			台	1	2012.11	2012.11	11,778.80	10,100.34	11,020.00	86	9,480.00	(620.34)	(6.14)	
1249			台	1	2012.11	2012.11	11,778.80	10,100.34	11,020.00	86	9,480.00	(620.34)	(6.14)	
1250			台	1	2012.11	2012.11	11,778.80	10,100.34	11,020.00	86	9,480.00	(620.34)	(6.14)	
1251			台	1	2012.11	2012.11	11,778.80	10,100.34	11,020.00	86	9,480.00	(620.34)	(6.14)	
1252			台	1	2012.11	2012.11	11,778.80	10,100.34	11,020.00	86	9,480.00	(620.34)	(6.14)	
1253			台	1	2012.11	2012.11	11,778.80	10,100.34	11,020.00	86	9,480.00	(620.34)	(6.14)	
1254			台	1	2012.11	2012.11	11,778.80	10,100.34	11,020.00	86	9,480.00	(620.34)	(6.14)	
1255			台	1	2012.11	2012.11	11,778.80	10,100.34	11,020.00	86	9,480.00	(620.34)	(6.14)	
1256			台	1	2012.11	2012.11	11,778.80	10,100.34	11,020.00	86	9,480.00	(620.34)	(6.14)	
1257			台	1	2012.11	2012.11	7,010.89	6,011.87	7,610.00	82	6,250.00	238.13	3.96	
1258			台	1	2012.11	2012.11	7,010.89	6,011.87	7,610.00	82	6,250.00	238.13	3.96	
1259			台	1	2012.11	2012.11	8,404.92	8,064.46	8,570.00	85	7,280.00	(784.46)	(9.73)	
1260			台	1	2012.11	2012.11	10,516.26	9,017.75	9,860.00	85	8,380.00	(637.75)	(7.07)	

固定资产—机器设备评估明细表

评估基准日：2014年6月30日

序号	设备名称	规格型号	计量单位	数量	购置日期	启用日期	账面价值		评估价值			评估增减值		备注
							原值	净值	原值	成新率%	净值	增减值	增值率%	
1241	砂磨轴流风机		台	1	2012.11	2012.11	759.51	651.21	730.00	83	610.00	-141.21	-18.77	
1242	砂磨轴流风机		台	1	2012.11	2012.11	759.51	651.21	730.00	83	610.00	-141.21	-18.77	
1243	砂磨轴流风机		台	1	2012.11	2012.11	759.51	651.21	730.00	83	610.00	-141.21	-18.77	
1244	砂磨轴流风机		台	1	2012.11	2012.11	759.51	651.21	730.00	83	610.00	-141.21	-18.77	
1245	砂磨轴流风机		台	1	2012.11	2012.11	759.51	651.21	730.00	83	610.00	-141.21	-18.77	
1246	砂磨轴流风机		台	1	2012.11	2012.11	759.51	651.21	730.00	83	610.00	-141.21	-18.77	
1247	砂磨轴流风机		台	1	2012.11	2012.11	759.51	651.21	730.00	83	610.00	-141.21	-18.77	
1248	砂磨轴流风机		台	1	2012.11	2012.11	759.51	651.21	730.00	83	610.00	-141.21	-18.77	
1249	砂磨轴流风机		台	1	2012.11	2012.11	759.51	651.21	730.00	83	610.00	-141.21	-18.77	
1250	砂磨轴流风机		台	1	2012.11	2012.11	759.51	651.21	730.00	83	610.00	-141.21	-18.77	
1251	砂磨轴流风机		台	1	2012.11	2012.11	759.51	651.21	730.00	83	610.00	-141.21	-18.77	
1252	砂磨轴流风机		台	1	2012.11	2012.11	759.51	651.21	730.00	83	610.00	-141.21	-18.77	
1253	砂磨轴流风机		台	1	2012.11	2012.11	759.51	651.21	730.00	83	610.00	-141.21	-18.77	
1254	砂磨轴流风机		台	1	2012.11	2012.11	759.51	651.21	730.00	83	610.00	-141.21	-18.77	
1255	砂磨轴流风机		台	1	2012.11	2012.11	759.51	651.21	730.00	83	610.00	-141.21	-18.77	
1256	砂磨轴流风机		台	1	2012.11	2012.11	759.51	651.21	730.00	83	610.00	-141.21	-18.77	
1257	砂磨轴流风机		台	1	2012.11	2012.11	759.51	651.21	730.00	83	610.00	-141.21	-18.77	
1258	砂磨轴流风机		台	1	2012.11	2012.11	759.51	651.21	730.00	83	610.00	-141.21	-18.77	
1259	砂磨轴流风机		台	1	2012.11	2012.11	759.51	651.21	730.00	83	610.00	-141.21	-18.77	
1260	砂磨轴流风机		台	1	2012.11	2012.11	759.51	651.21	730.00	83	610.00	-141.21	-18.77	
1261	砂磨轴流风机		台	1	2012.11	2012.11	759.51	651.21	730.00	83	610.00	-141.21	-18.77	
1262	砂磨轴流风机		台	1	2012.11	2012.11	759.51	651.21	730.00	83	610.00	-141.21	-18.77	
1263	砂磨轴流风机		台	1	2012.11	2012.11	759.51	651.21	730.00	83	610.00	-141.21	-18.77	
1264	砂磨轴流风机		台	1	2012.11	2012.11	759.66	651.36	730.00	83	610.00	-141.36	-18.77	
1265	管道泵	50FP-20	台	1	2012.11	2012.11	5,300.87	4,545.43	5,760.00	85	4,780.80	234.97	5.17	
1266	管道泵	50FP-20	台	1	2012.11	2012.11	5,300.88	4,545.44	5,760.00	85	4,780.80	234.96	5.17	
1267	管道泵	50FP-20	台	1	2012.11	2012.11	5,472.40	4,178.95	5,280.00	83	4,400.00	221.05	5.29	
1268	管道泵	50FP-20	台	1	2012.11	2012.11	5,472.40	4,178.95	5,280.00	83	4,400.00	221.05	5.29	
1269	计量泵	50GL	台	1	2012.11	2012.11	5,147.03	4,417.63	4,920.00	86	4,230.00	-187.63	-4.25	
1270	计量泵	50GL	台	1	2012.11	2012.11	5,147.03	4,417.63	4,920.00	86	4,230.00	-187.63	-4.25	

固定资产—机器设备评估明细表

评估基准日：2018年6月30日

金额单位：人民币元

序号	设备名称	规格型号	计量单位	数量	购置日期	启用日期	账面价值		评估价值			评估增减值		备注
							原值	净值	原值	成新率%	净值	增减额	增减率%	
1291	减速机(含机架)	[illegible]	台	1	2012.11	2012.11	3,163.24	2,712.56	3,420.00	83	2,170.00	(542.56)	(20.00)	
1292	减速机(含机架)	[illegible]	台	1	2012.11	2012.11	4,611.73	3,783.62	3,850.00	83	3,080.00	(703.62)	(18.94)	
1293	减速机(含机架)	[illegible]	台	1	2012.11	2012.11	4,611.74	3,783.63	3,850.00	83	3,080.00	(703.63)	(18.94)	
1294	减速机(含机架)	3-529	台	1	2012.11	2012.11	4,783.42	4,101.71	3,960.00	83	3,290.00	(811.71)	(19.79)	
1295	减速机(含机架)	3-530	台	1	2012.11	2012.11	4,783.42	4,101.71	3,960.00	83	3,290.00	(811.71)	(19.79)	
1296	减速机(含机架)	3-531	台	1	2012.11	2012.11	4,783.42	4,101.71	3,960.00	83	3,290.00	(811.71)	(19.79)	
1297	减速机(含机架)	3-532	台	1	2012.11	2012.11	4,783.42	4,101.71	3,960.00	83	3,290.00	(811.71)	(19.79)	
1298	减速机(含机架)	3-533	台	1	2012.11	2012.11	4,783.42	4,101.71	3,960.00	83	3,290.00	(811.71)	(19.79)	
1299	减速机(含机架)	3-534	台	1	2012.11	2012.11	4,783.42	4,101.71	3,960.00	83	3,290.00	(811.71)	(19.79)	
1300	减速机(含机架)	3-535	台	1	2012.11	2012.11	4,783.42	4,101.71	3,960.00	83	3,290.00	(811.71)	(19.79)	
1301	减速机(含机架)	3-536	台	1	2012.11	2012.11	4,783.42	4,101.71	3,960.00	83	3,290.00	(811.71)	(19.79)	
1302	减速机(含机架)	3-537	台	1	2012.11	2012.11	4,783.42	4,101.71	3,960.00	83	3,290.00	(811.71)	(19.79)	
1303	减速机(含机架)	3-538	台	1	2012.11	2012.11	4,783.42	4,101.71	3,960.00	83	3,290.00	(811.71)	(19.79)	
1304	减速机(含机架)	3-539	台	1	2012.11	2012.11	4,783.42	4,101.71	3,960.00	83	3,290.00	(811.71)	(19.79)	
1305	减速机(含机架)	3-540	台	1	2012.11	2012.11	4,783.42	4,101.71	3,960.00	83	3,290.00	(811.71)	(19.79)	
1306	减速机(含机架)	3-541	台	1	2012.11	2012.11	4,783.42	4,101.71	3,960.00	83	3,290.00	(811.71)	(19.79)	
1307	减速机(含机架)	3-542	台	1	2012.11	2012.11	4,783.42	4,101.71	3,960.00	83	3,290.00	(811.71)	(19.79)	
1308	减速机(含机架)	3-543	台	1	2012.11	2012.11	4,783.42	4,101.71	3,960.00	83	3,290.00	(811.71)	(19.79)	
1309	减速机(含机架)	3-544	台	1	2012.11	2012.11	4,783.42	4,101.71	3,960.00	83	3,290.00	(811.71)	(19.79)	
1310	减速机(含机架)	3-545	台	1	2012.11	2012.11	4,783.42	4,101.71	3,960.00	83	3,290.00	(811.71)	(19.79)	
1311	减速机(含机架)	3-546	台	1	2012.11	2012.11	4,783.42	4,101.71	3,960.00	83	3,290.00	(811.71)	(19.79)	
1312	减速机(含机架)	3-547	台	1	2012.11	2012.11	4,783.49	4,101.77	3,960.00	83	3,290.00	(811.77)	(19.79)	
1313	减速机(含机架)	7-549	台	1	2012.11	2012.11	4,345.23	3,611.95	5,420.00	77	4,160.00	(1,219.95)	(33.87)	
1314	减速机(含机架)	7-549	台	1	2012.11	2012.11	4,349.23	3,611.95	5,326.00	77	4,190.00	(1,221.95)	(38.27)	
1315	减速机(含机架)	7-549	台	1	2012.11	2012.11	4,349.23	3,611.95	5,030.00	77	4,090.00	(1,025.95)	(28.27)	
1316	减速机(含机架)	7-549	台	1	2012.11	2012.11	4,792.93	4,209.23	5,210.00	81	4,000.00	(1,209.23)	(28.67)	
1317	减速机(含机架)	7-550	台	1	2012.11	2012.11	5,433.44	4,659.19	5,530.00	83	4,590.00	(69.19)	(1.49)	
1318	减速机(含机架)	7-551	台	1	2012.11	2012.11	5,433.44	4,659.19	5,530.00	83	4,590.00	(69.19)	(1.49)	
1319	减速机(含机架)	7-552	台	1	2012.11	2012.11	5,433.44	4,659.19	5,530.00	83	4,590.00	(69.19)	(1.49)	
1320	减速机(含机架)	7-553	台	1	2012.11	2012.11	5,433.44	4,659.19	5,530.00	83	4,590.00	(69.19)	(1.49)	

固定资产—机器设备评估明细表

评估基准日：2014年6月30日

序号	设备名称	规格型号	计量单位	数量	购置日期	启用日期	账面价值		评估价值			评估增减值		备注
							原值	净值	原值	成新率%	净值	增减值	增值率%	
1311	精密机(含机架)	T-569	台	1	2012.11	2012.11	3,611.44	4,609.19	3,330.00	83	4,590.00	[illegible]	[illegible]	
1312	精密机(含机架)	T-569	台	1	2012.11	2012.11	3,611.44	4,609.19	3,330.00	83	4,590.00	[illegible]	[illegible]	
1313	精密机(含机架)	T-569	台	1	2012.11	2012.11	3,611.44	4,609.19	3,330.00	83	4,590.00	[illegible]	[illegible]	
1314	精密机(含机架)	T-569	台	1	2012.11	2012.11	3,611.47	4,609.22	3,330.00	83	4,590.00	[illegible]	[illegible]	
1315	精密机	T-569	台	1	2012.11	2012.11	4,441.93	3,812.47	4,290.00	83	3,809.00	[illegible]	[illegible]	
1316	精密机	T-569	台	1	2012.11	2012.11	4,441.93	3,812.47	4,290.00	83	3,809.00	[illegible]	[illegible]	
1317	离心机	12000	台	1	2012.11	2012.11	46,581.79	39,316.82	47,990.00	83	39,809.00	[illegible]	[illegible]	
1318	离心机	12000	台	1	2012.11	2012.11	46,581.79	39,316.82	47,990.00	83	39,809.00	[illegible]	[illegible]	
1319	离心机	12000	台	1	2012.11	2012.11	46,581.79	39,316.82	47,990.00	83	39,809.00	[illegible]	[illegible]	
1320	离心机	12000	台	1	2012.11	2012.11	46,581.79	39,316.82	47,990.00	83	39,809.00	[illegible]	[illegible]	
1321	离心机	12000	台	1	2012.11	2012.11	46,581.82	39,316.85	47,990.00	83	39,809.00	[illegible]	[illegible]	
1322	离心机	12000	台	1	2012.11	2012.11	46,581.79	39,316.82	47,990.00	83	39,809.00	[illegible]	[illegible]	
1323	离心机	12000	台	1	2012.11	2012.11	43,749.99	36,857.17	47,990.00	83	39,809.00	2,951.83	8.01	
1324	离心机	16000	台	1	2012.11	2012.11	299,995.29	243,415.83	88,450.00	83	73,410.00	[illegible]	[illegible]	
1325	离心机	16000	台	1	2012.11	2012.11	299,499.21	243,419.84	88,450.00	83	73,410.00	[illegible]	[illegible]	
1326	三式摇臂	5-10m3	台	1	2012.11	2012.11	21,423.44	19,228.62	20,960.00	86	18,040.00	[illegible]	[illegible]	
1327	三式摇臂	5-10m3	台	1	2012.11	2012.11	21,423.44	19,228.62	20,960.00	86	18,040.00	[illegible]	[illegible]	
1328	三式摇臂	5-10m3	台	1	2012.11	2012.11	21,423.44	19,228.62	20,960.00	86	18,040.00	[illegible]	[illegible]	
1329	三式摇臂	5-10m3	台	1	2012.11	2012.11	28,113.99	24,595.99	26,500.00	89	23,620.00	[illegible]	[illegible]	
1330	刮管冷却器	10m²	台	1	2012.11	2012.11	14,594.83	12,343.32	17,090.00	83	14,180.00	[illegible]	[illegible]	
1331	刮管冷却器	10m²	台	1	2012.11	2012.11	14,594.83	12,343.32	17,090.00	83	14,180.00	[illegible]	[illegible]	
1332	刮管冷却器	10m²	台	1	2012.11	2012.11	14,594.83	12,343.32	17,090.00	83	14,180.00	[illegible]	[illegible]	
1333	刮管冷却器	10m²	台	1	2012.11	2012.11	14,594.87	12,343.33	17,090.00	83	14,180.00	[illegible]	[illegible]	
1334	刮管冷却器	20m²	台	1	2012.11	2012.11	28,139.15	24,144.54	33,430.00	83	27,750.00	[illegible]	[illegible]	
1335	刮管冷却器	20m²	台	1	2012.11	2012.11	28,139.15	24,144.54	33,430.00	83	27,750.00	[illegible]	[illegible]	
1336	刮管冷却器	20m²	台	1	2012.11	2012.11	28,139.15	24,145.54	33,430.00	83	27,750.00	[illegible]	[illegible]	
1337	刮管冷却器	20m²	台	1	2012.11	2012.11	28,139.17	24,145.55	33,430.00	83	27,750.00	[illegible]	[illegible]	
1338	刮管冷却器	30m²	台	1	2012.11	2012.11	42,538.46	36,476.68	50,500.00	83	41,920.00	[illegible]	[illegible]	
1339	刮管冷却器	30m²	台	1	2012.11	2012.11	42,538.46	36,476.68	50,500.00	83	41,920.00	[illegible]	[illegible]	
1340	刮管冷却器	30m²	台	1	2012.11	2012.11	42,538.46	36,476.68	50,500.00	83	41,920.00	[illegible]	[illegible]	

固定资产—机器设备评估明细表

评估基准日：2014年6月30日

金额单位：人民币元

被评估单位：

序号	设备名称	规格型号	计量单位	数量	购置日期	启用日期	账面价值		评估价值			评估增减值		备注
							原值	净值	原值	成新率%	净值	增减值	增值率%	
1311														
1312														
1313														
1314														
1315														
1316														
1317														
1318														
1319														
1320														
1321														
1322														
1323														
1324														
1325														
1326														
1327														
1328														
1329														
1330														
1331														
1332														
1333														
1334														
1335														
1336														
1337														
1338														
1339														
1340														
1341														
1342														
1343														
1344														
1345														
1346														
1347														
1348														
1349														
1350														
1351														
1352														
1353														
1354														
1355														
1356														
1357														
1358														
1359														
1360														

固定资产—机器设备评估明细表

评估基准日：2014年6月30日

金额单位：人民币元

序号	设备名称	规格型号	计量单位	数量	制造日期	启用日期	账面价值		评估价值			评估增减值		备注
							原值	净值	原值	成新率%	净值	增减额	增减率%	
1361			台	1	2012.11	2012.11	7,346.78	6,299.88	8,730.00	83	7,250.00	950.12	15.08	
1362			台	1	2012.11	2012.11	7,346.78	6,299.88	8,730.00	83	7,250.00	950.12	15.08	
1363			台	1	2012.11	2012.11	7,346.78	6,299.88	8,730.00	83	7,250.00	950.12	15.08	
1364			台	1	2012.11	2012.11	7,346.78	6,299.88	8,730.00	83	7,250.00	950.12	15.08	
1365			台	1	2012.11	2012.11	7,346.78	6,299.88	8,730.00	83	7,250.00	950.12	15.08	
1366			台	1	2012.11	2012.11	7,346.78	6,299.88	8,730.00	83	7,250.00	950.12	15.08	
1367			台	1	2012.11	2012.11	7,346.78	6,299.88	8,730.00	83	7,250.00	950.12	15.08	
1368		2000×2000×6	台	1	2013.11	2013.11	16,713.68	14,333.17	19,190.00	83	15,930.00	1,596.83	11.14	
1369		1000×1000×6	台	1	2013.11	2013.11	16,713.68	14,333.17	19,190.00	83	15,930.00	1,596.83	11.14	
1370		1000×1000×6	台	1	2013.11	2013.11	16,713.68	14,333.17	19,190.00	83	15,930.00	1,596.83	11.14	
1371		1000×1000×6	台	1	2013.11	2013.11	16,713.68	14,333.17	19,190.00	83	15,930.00	1,596.83	11.14	
1372			台	1	2013.11	2013.11	3,347.34	3,033.83	3,750.00	83	3,270.00	(83.83)	(2.68)	
1373			台	1	2013.11	2013.11	3,347.34	3,033.83	3,750.00	83	3,270.00	(83.83)	(2.68)	
1374			台	1	2013.11	2013.11	3,347.34	3,033.83	3,750.00	83	3,270.00	(83.83)	(2.68)	
1375			台	1	2013.11	2013.11	3,347.34	3,033.83	3,750.00	83	3,270.00	(83.83)	(2.68)	
1376			台	1	2013.11	2013.11	3,347.34	3,033.83	3,750.00	83	3,270.00	(83.83)	(2.68)	
1377			台	1	2013.11	2013.11	3,347.34	3,033.83	3,750.00	83	3,270.00	(83.83)	(2.68)	
1378			台	1	2013.11	2013.11	3,733.49	3,363.76	3,920.00	83	3,090.00	(273.76)	(11.54)	
1379			台	1	2013.11	2013.11	3,733.49	3,363.76	3,920.00	83	3,090.00	(273.76)	(11.54)	
1380			台	1	2013.11	2013.11	3,733.49	3,363.76	3,920.00	83	3,090.00	(273.76)	(11.54)	
1381			台	1	2013.11	2013.11	3,733.49	3,363.76	3,920.00	83	3,090.00	(273.76)	(11.54)	
1382			台	1	2013.11	2013.11	3,733.49	3,363.76	3,920.00	83	3,090.00	(273.76)	(11.54)	
1383			台	1	2013.11	2013.11	3,733.49	3,363.76	3,920.00	83	3,090.00	(273.76)	(11.54)	
1384			台	1	2013.11	2013.11	3,733.49	3,363.76	3,920.00	83	3,090.00	(273.76)	(11.54)	
1385			台	1	2013.11	2013.11	3,733.49	3,363.76	3,920.00	83	3,090.00	(273.76)	(11.54)	
1386			台	1	2013.11	2013.11	3,733.49	3,363.76	3,920.00	83	3,090.00	(273.76)	(11.54)	
1387			台	1	2013.11	2013.11	3,733.49	3,363.76	3,920.00	83	3,090.00	(273.76)	(11.54)	
1388			台	1	2013.11	2013.11	3,733.49	3,363.76	3,920.00	83	3,090.00	(273.76)	(11.54)	
1389			台	1	2013.11	2013.11	3,733.49	3,363.76	3,920.00	83	3,090.00	(273.76)	(11.54)	

固定资产—机器设备评估明细表

评估基准日：2014年6月30日

金额单位：人民币元

序号	设备名称	规格型号	计量单位	数量	购置日期	启用日期	账面价值		评估价值			评估增减值		备注
							原值	净值	原值	成新率%	净值	增减值	增值率%	
1411	[illegible]	[illegible]	台	1	2012.11	2012.11	2,751.62	2,362.87	3,000.00	83	2,490.00	[illegible]	[illegible]	
1412	[illegible]	[illegible]	台	1	2012.11	2012.11	10,017.95	8,599.54	9,350.00	86	8,040.00	[illegible]	[illegible]	
1413	[illegible]	[illegible]	台	1	2012.11	2012.11	10,017.95	8,599.54	9,350.00	86	8,040.00	[illegible]	[illegible]	
1414	[illegible]		台	1	2012.11	2012.11	490.85	420.85	860.00	83	420.00	[illegible]	[illegible]	
1415	[illegible]	[illegible]	台	1	2012.11	2012.11	4,877.40	4,178.91	5,000.00	83	4,900.00	721.08	0.29	
1416	[illegible]	[illegible]	台	1	2012.11	2012.11	4,877.40	4,178.91	5,000.00	83	4,900.00	721.08	0.29	
1417	[illegible]	[illegible]	台	1	2012.11	2012.11	14,354.91	12,443.66	15,790.00	83	12,110.00	666.34	5.35	
1418	[illegible]	[illegible]	台	1	2012.11	2012.11	3,997.44	3,566.08	3,720.00	83	3,000.00	[illegible]	[illegible]	
1419	[illegible]	[illegible]	台	1	2012.11	2012.11	31,146.67	18,133.27	25,110.00	83	20,840.00	2,706.73	14.93	
1420	[illegible]	[illegible]	台	1	2012.11	2012.11	31,146.67	18,133.27	25,110.00	83	20,840.00	2,706.73	14.93	
1421	[illegible]	[illegible]	台	1	2012.11	2012.11	31,146.67	18,133.27	25,110.00	83	20,840.00	2,706.73	14.93	
1422	[illegible]	[illegible]	台	1	2012.11	2012.11	31,146.67	18,133.27	25,110.00	83	20,840.00	2,706.73	14.93	
1423	[illegible]	[illegible]	台	1	2012.11	2012.11	31,146.67	18,133.27	25,110.00	83	20,840.00	2,706.73	14.93	
1424	[illegible]	[illegible]	台	1	2012.11	2012.11	31,146.67	18,133.27	25,110.00	83	20,840.00	2,706.73	14.93	
1425	[illegible]	[illegible]	台	1	2012.11	2012.11	31,146.67	18,133.27	25,110.00	83	20,840.00	2,706.73	14.93	
1426	[illegible]	[illegible]	台	1	2012.11	2012.11	31,146.67	18,133.27	25,110.00	83	20,840.00	2,706.73	14.93	
1427	[illegible]	[illegible]	台	1	2012.11	2012.11	31,146.67	18,133.27	25,110.00	83	20,840.00	2,706.73	14.93	
1428	[illegible]	[illegible]	台	1	2012.11	2012.11	31,146.67	18,133.27	25,110.00	83	20,840.00	2,706.73	14.93	
1429	[illegible]	[illegible]	台	1	2012.11	2012.11	31,146.67	18,133.27	25,110.00	83	20,840.00	2,706.73	14.93	
1430	[illegible]	[illegible]	台	1	2012.11	2012.11	31,146.67	18,133.27	25,110.00	83	20,840.00	2,706.73	14.93	
1431	[illegible]	[illegible]	台	1	2012.11	2012.11	31,146.67	18,133.27	25,110.00	83	20,840.00	2,706.73	14.93	
1432	[illegible]	[illegible]	台	1	2012.11	2012.11	31,146.67	18,133.27	25,110.00	83	20,840.00	2,706.73	14.93	
1433	[illegible]	[illegible]	台	1	2012.11	2012.11	31,146.67	18,133.27	25,110.00	83	20,840.00	2,706.73	14.93	
1434	[illegible]	[illegible]	台	1	2012.11	2012.11	31,146.67	18,133.27	25,110.00	83	20,840.00	2,706.73	14.93	
1435	[illegible]	[illegible]	台	1	2012.11	2012.11	31,146.67	18,133.27	25,110.00	83	20,840.00	2,706.73	14.93	
1436	[illegible]	[illegible]	台	1	2012.11	2012.11	31,146.67	18,133.27	25,110.00	83	20,840.00	2,706.73	14.93	
1437	[illegible]	[illegible]	台	1	2012.11	2012.11	31,146.67	18,133.27	25,110.00	83	20,840.00	2,706.73	14.93	
1438	[illegible]	[illegible]	台	1	2012.11	2012.11	31,146.67	18,133.27	25,110.00	83	20,840.00	2,706.73	14.93	
1439	[illegible]	[illegible]	台	1	2012.11	2012.11	31,146.67	18,133.27	25,110.00	83	20,840.00	2,706.73	14.93	
1440	[illegible]	[illegible]	台	1	2012.11	2012.11	31,146.67	18,133.27	25,110.00	83	20,840.00	2,706.73	14.93	

固定资产—机器设备评估明细表

评估基准日：2014年6月30日

被评估单位：

金额单位：人民币元

序号	设备名称	规格型号	计量单位	数量	购置日期	启用日期	账面价值		评估价值			评估增减值		备注
							原值	净值	重置	成新率%	净值	增减值	增值率%	
1441														
1442														
1443														
1444														
1445														
1446														
1447														
1448														
1449														
1450														
1451														
1452														
1453														
1454														
1455														
1456														
1457														
1458														
1459														
1460														
1461														
1462														
1463														
1464														
1465														
1466														
1467														
1468														
1469														
1470														

固定资产—机器设备评估明细表

评估基准日：2014年4月30日

金额单位：人民币元

序号	设备名称	规格型号	计量单位	数量	购置日期	启用日期	账面价值		评估价值			评估增减值		备注
							原值	净值	原值	成新率%	净值	增减额	增减率%	
1471	数控车床		台	1	2012.11	2012.11	54,500.00	46,811.71	87,360.00	86	81,750.00	34,938.27	74.67	
1472	数控车床		台	1	2012.11	2012.11	54,500.00	46,811.71	87,360.00	86	81,750.00	34,938.27	74.67	
1473	数控车床		台	1	2012.11	2012.11	54,500.00	46,811.71	87,360.00	86	81,750.00	34,938.27	74.67	
1474	数控车床		台	1	2012.11	2012.11	54,500.00	46,811.71	87,360.00	86	81,750.00	34,938.27	74.67	
1475	数控车床		台	1	2012.11	2012.11	54,500.00	46,811.71	87,360.00	86	81,750.00	34,938.27	74.67	
1476	数控车床		台	1	2012.11	2012.11	54,500.00	46,811.71	87,360.00	86	81,750.00	34,938.27	74.67	
1477	数控车床		台	1	2012.11	2012.11	54,500.00	46,811.71	87,360.00	86	81,750.00	34,938.27	74.67	
1478	数控车床		台	1	2012.11	2012.11	54,500.00	46,811.71	87,360.00	86	81,750.00	34,938.27	74.67	
1479	数控车床		台	1	2012.11	2012.11	54,500.00	46,811.71	87,360.00	86	81,750.00	34,938.27	74.67	
1480	数控车床		台	1	2012.11	2012.11	54,500.00	46,811.71	87,360.00	86	81,750.00	34,938.27	74.67	
1481	数控车床		台	1	2012.11	2012.11	84,500.00	55,137.98	78,420.00	84	66,000.00	9,817.02	17.81	
1482	数控车床		台	1	2012.11	2012.11	39,975.65	17,986.57	54,640.00	86	71,290.00	3,303.43	17.81	
1483	数控车床		台	1	2012.11	2012.11	39,975.65	17,986.57	54,640.00	86	71,290.00	3,303.43	17.81	
1484	数控车床		台	1	2012.11	2012.11	39,975.66	17,986.58	54,640.00	86	71,290.00	3,303.42	17.81	
1485	车架箱		只	1	2012.11	2012.11	2,743.08	2,353.25	2,560.00	86	2,200.00	(153.25)	(6.47)	
1486	车架箱		只	1	2012.11	2012.11	2,743.08	2,353.25	2,560.00	86	2,200.00	(153.25)	(6.47)	
1487	车架箱		只	1	2012.11	2012.11	2,743.08	2,353.25	2,560.00	86	2,200.00	(153.25)	(6.47)	
1488	车架箱		只	1	2012.11	2012.11	2,743.08	2,353.25	2,560.00	86	2,200.00	(153.25)	(6.47)	
1489	车架箱		只	1	2012.11	2012.11	2,743.08	2,353.25	2,560.00	86	2,200.00	(153.25)	(6.47)	
1490	车架箱		只	1	2012.11	2012.11	2,743.08	2,353.25	2,560.00	86	2,200.00	(153.25)	(6.47)	
1491	车架箱		只	1	2012.11	2012.11	2,743.08	2,353.25	2,560.00	86	2,200.00	(153.25)	(6.47)	
1492	车架箱		只	1	2012.11	2012.11	2,743.08	2,353.25	2,560.00	86	2,200.00	(153.25)	(6.47)	
1493	车架箱		只	1	2012.11	2012.11	2,743.08	2,353.25	2,560.00	86	2,200.00	(153.25)	(6.47)	
1494	车架箱		只	1	2012.11	2012.11	2,743.08	2,353.25	2,560.00	86	2,200.00	(153.25)	(6.47)	
1495	车架箱		只	1	2012.11	2012.11	2,743.08	2,353.25	2,560.00	86	2,200.00	(153.25)	(6.47)	
1496	车架箱		只	1	2012.11	2012.11	2,743.08	2,353.25	2,560.00	86	2,200.00	(153.25)	(6.47)	
1497	车架箱		只	1	2012.11	2012.11	2,743.08	2,353.25	2,560.00	86	2,200.00	(153.25)	(6.47)	
1498	车架箱		只	1	2012.11	2012.11	2,743.08	2,353.25	2,560.00	86	2,200.00	(153.25)	(6.47)	
1499	车架箱		只	1	2012.11	2012.11	2,743.08	2,353.25	2,560.00	86	2,200.00	(153.25)	(6.47)	
1500	车架箱		只	1	2012.11	2012.11	2,743.08	2,353.25	2,560.00	86	2,200.00	(153.25)	(6.47)	

固定资产—机器设备评估明细表

评估基准日：2014年6月30日

金额单位：人民币元

序号	设备名称	规格型号	计量单位	数量	购置日期	启用日期	账面价值		评估价值			评估增减值		备注
							原值	净值	原值	成新率%	净值	增减值	增值率%	
1001	制袋机		台	1	2012.11	2012.11	2,761.09	2,342.29	2,900.00	84	2,200.00	(142.29)	(6.47)	
1002	制袋机		台	1	2012.11	2012.11	2,761.09	2,342.29	2,900.00	84	2,200.00	(142.29)	(6.47)	
1003	制袋机		台	1	2012.11	2012.11	2,761.09	2,342.29	2,900.00	84	2,200.00	(142.29)	(6.47)	
1004	制袋机		台	1	2012.11	2012.11	2,761.09	2,342.29	2,900.00	84	2,200.00	(142.29)	(6.47)	
1005	制袋机		台	1	2012.11	2012.11	2,761.09	2,342.29	2,900.00	84	2,200.00	(142.29)	(6.47)	
1006	制袋机		台	1	2012.11	2012.11	2,761.09	2,342.29	2,900.00	84	2,200.00	(142.29)	(6.47)	
1007	制袋机		台	1	2012.11	2012.11	2,761.09	2,342.29	2,900.00	84	2,200.00	(142.29)	(6.47)	
1008	制袋机		台	1	2012.11	2012.11	2,761.09	2,342.29	2,900.00	84	2,200.00	(142.29)	(6.47)	
1009	制袋机		台	1	2012.11	2012.11	2,465.87	2,111.44	2,570.00	83	2,080.00	(31.44)	(1.49)	
1010	制袋机		台	1	2012.11	2012.11	2,465.87	2,111.44	2,570.00	83	2,080.00	(31.44)	(1.49)	
1011	制袋机		台	1	2012.11	2012.11	2,465.87	2,111.44	2,570.00	83	2,080.00	(31.44)	(1.49)	
1012	制袋机		台	1	2012.11	2012.11	2,465.87	2,111.44	2,570.00	83	2,080.00	(31.44)	(1.49)	
1013	制袋机		台	1	2012.11	2012.11	2,465.87	2,111.44	2,570.00	83	2,080.00	(31.44)	(1.49)	
1014	卧式真空机	160型	台	1	2012.11	2012.11	6,760.15	5,759.70	7,100.00	83	5,890.00	130.30	2.26	
1015	卧式真空机	160型	台	1	2012.11	2012.11	6,760.15	5,759.70	7,100.00	83	5,890.00	130.30	2.26	
1016	卧式真空机	160型	台	1	2012.11	2012.11	6,760.15	5,759.70	7,100.00	83	5,890.00	130.30	2.26	
1017	卧式真空机	160型	台	1	2012.11	2012.11	6,760.15	5,759.70	7,100.00	83	5,890.00	130.30	2.26	
1018	卧式真空机	160型	台	1	2012.11	2012.11	6,760.15	5,759.70	7,100.00	83	5,890.00	130.30	2.26	
1019	卧式真空机	160型	台	1	2012.11	2012.11	6,760.15	5,759.70	7,100.00	83	5,890.00	130.30	2.26	
1020	卧式真空机	260型	台	1	2012.11	2012.11	7,844.50	6,726.71	7,700.00	83	6,390.00	(336.71)	(5.01)	
1021	卧式真空机	260型	台	1	2012.11	2012.11	7,844.50	6,726.71	7,700.00	83	6,390.00	(336.71)	(5.01)	
1022	卧式真空机	260型	台	1	2012.11	2012.11	7,844.50	6,726.71	7,700.00	83	6,390.00	(336.71)	(5.01)	
1023	卧式真空机	260型	台	1	2012.11	2012.11	7,844.50	6,726.71	7,700.00	83	6,390.00	(336.71)	(5.01)	
1024	卧式真空机	260型	台	1	2012.11	2012.11	7,844.50	6,726.71	7,700.00	83	6,390.00	(336.71)	(5.01)	
1025	卧式真空机	260型	台	1	2012.11	2012.11	7,844.50	6,726.71	7,700.00	83	6,390.00	(336.71)	(5.01)	
1026	卧式真空机	260型	台	1	2012.11	2012.11	7,844.50	6,726.71	7,700.00	83	6,390.00	(336.71)	(5.01)	
1027	卧式真空机	260型	台	1	2012.11	2012.11	7,844.50	6,726.71	7,700.00	83	6,390.00	(336.71)	(5.01)	
1028	卧式真空机	260型	台	1	2012.11	2012.11	7,844.50	6,726.71	7,700.00	83	6,390.00	(336.71)	(5.01)	
1029	卧式真空机	260型	台	1	2012.11	2012.11	7,844.50	6,726.71	7,700.00	83	6,390.00	(336.71)	(5.01)	
1030	卧式真空机	260型	台	1	2012.11	2012.11	7,844.50	6,726.71	7,700.00	83	6,390.00	(336.71)	(5.01)	

固定资产—机器设备评估明细表

评估基准日：2016年4月30日

金额单位：人民币元

序号	设备名称	规格型号	计量单位	数量	购置日期	启用日期	账面价值		评估价值			评估增减值		备注
							原值	净值	原值	成新率%	净值	增减值	增减率%	
1531	[illegible]	[illegible]	台	1	2012.11	2013.11	7,644.50	6,726.71	7,700.00	83	6,391.00	(335.71)	(5.01)	
1532	[illegible]	[illegible]	台	1	2012.11	2013.11	7,644.50	6,726.71	7,700.00	83	6,391.00	(335.71)	(5.01)	
1533	[illegible]	[illegible]	台	1	2012.11	2013.11	7,644.50	6,726.71	7,700.00	83	6,391.00	(335.71)	(5.01)	
1534	[illegible]	[illegible]	台	1	2012.11	2013.11	7,644.50	6,726.71	7,700.00	83	6,391.00	(335.71)	(5.01)	
1535	[illegible]	[illegible]	台	1	2012.11	2013.11	7,644.44	6,726.67	7,700.00	83	6,391.00	(335.67)	(5.01)	
1536	[illegible]	[illegible]	台	1	2012.11	2013.11	189,116.27	149,017.50	88,450.00	83	73,415.00	(75,602.50)	(50.74)	
1537	[illegible]	[illegible]	台	1	2012.11	2013.11	47,879.28	41,086.57	53,000.00	83	43,990.00	2,903.43	7.07	
1538	[illegible]		台	1	2012.11	2013.11	10,000.33	8,177.81	10,850.00	83	9,009.00	831.19	10.16	
1539	[illegible]		台	1	2012.11	2013.11	10,000.34	8,177.81	10,850.00	83	9,009.00	831.19	10.16	
1540	[illegible]		台	1	2012.11	2013.11	148,886.70	121,695.35	188,200.00	83	156,206.00	34,510.65	28.36	
1541	[illegible]	[illegible]	台	1	2012.11	2013.11	5,427.63	4,342.81	3,750.00	83	3,113.00	(1,229.81)	(28.32)	
1542	[illegible]	[illegible]	台	1	2012.11	2012.12	3,804.41	3,404.84	3,450.00	83	2,863.00	(541.84)	(15.91)	
1543	[illegible]	[illegible]	台	1	2012.11	2012.12	100,676.51	90,617.08	99,880.00	86	85,896.00	(4,721.08)	(5.21)	
1544	[illegible]	[illegible]	台	1	2012.11	2012.11	9,490.39	8,137.97	9,670.00	83	8,027.00	(110.97)	(1.36)	
1545	[illegible]	[illegible]	套	1	2012.11	2012.11	153,555.59	131,473.80	158,370.00	82	129,790.00	(1,683.80)	(1.28)	
1546	[illegible]	[illegible]	台	1	2012.11	2012.11	47,433.36	37,244.11	40,640.00	86	34,850.00	(2,394.11)	(6.04)	
1547	[illegible]	[illegible]	台	1	2012.11	2012.11	407,809.79	349,465.87	402,980.00	83	333,845.00	(15,620.87)	(4.47)	
1548	[illegible]	[illegible]	台	1	2012.11	2012.11	42,834.32	36,730.88	40,080.00	86	34,470.00	(2,260.88)	(6.16)	
1549	[illegible]	[illegible]	台	1	2012.11	2012.11	96,866.77	78,468.77	96,750.00	83	81,795.00	3,326.23	4.24	
1550	[illegible]	[illegible]	台	1	2012.11	2012.11	75,503.05	65,171.42	73,850.00	83	61,260.00	(3,911.42)	(6.00)	
1551	[illegible]	[illegible]	台	1	2012.11	2012.11	3,261.62	2,796.84	3,500.00	83	2,905.00	(108.84)	(3.89)	
1552	[illegible]		台	1	2012.10	2012.11	7,167.50	6,137.09	7,360.00	82	6,040.00	(97.09)	(1.58)	
1553	[illegible]		台	1	2012.11	2012.11	3,376.07	2,893.49	3,420.00	83	2,838.00	(55.49)	(1.92)	
1554	[illegible]		台	1	2012.11	2012.11	33,951.42	28,572.11	32,830.00	83	27,248.00	(1,324.11)	(4.63)	
1555	[illegible]	[illegible]	台	1	2012.11	2012.11	3,139.65	1,817.35	2,420.00	83	2,008.00	190.65	10.49	
1556	[illegible]	[illegible]	台	1	2012.11	2012.12	7,264.96	6,229.45	6,680.00	83	5,545.00	(684.45)	(10.99)	
1557	[illegible]		台	1	2012.11	2012.12	7,921.57	6,449.58	7,800.00	83	6,474.00	24.42	0.38	
1558	[illegible]		台	1	2012.12	2012.12	3,470.68	3,136.89	2,050.00	84	1,722.00	(1,414.89)	(45.10)	
1559	[illegible]		台	1	2012.12	2012.12	3,470.68	3,136.89	2,050.00	84	1,722.00	(1,414.89)	(45.10)	
1560	[illegible]	[illegible]	台	1	2012.12	2012.12	66,107.26	55,448.70	68,650.00	86	59,519.00	3,070.30	5.54	

固定资产—机器设备评估明细表

评估基准日：2014年6月30日

被评估单位：

金额单位：人民币元

序号	设备名称	规格型号	计量单位	数量	购置日期	启用日期	账面价值		评估价值			评估增减值		备注
							原值	净值	原值	成新率%	净值	增减值	增值率%	
1561		4T型	台	1	2012.12	2013.12	3,307.50	1,986.17	2,210.00	84	2,210.00	113.83	5.75	
1562		16型	台	1	2012.12	2013.12	68,376.07	39,145.51	74,300.00	84	65,410.00	3,264.49	5.13	
1563		16型	台	1	2012.12	2013.12	64,163.57	35,448.71	69,870.00	84	66,310.00	3,261.29	5.12	
1564		16型	台	1	2012.12	2013.12	56,702.16	31,786.62	59,930.00	84	71,240.00	1,744.38	5.43	
1565		1m³	台	1	2012.12	2013.12	64,163.64	38,148.78	65,910.00	84	71,724.00	1628.78	(1.12)	
1566		16型	台	1	2012.12	2013.12	64,163.50	35,448.78	69,630.00	84	66,310.00	3,261.30	5.12	
1567		16型	台	1	2012.12	2013.12	64,163.50	35,448.78	69,630.00	84	66,310.00	3,261.30	5.12	
1568		16型	台	1	2012.12	2013.12	64,163.58	35,448.78	69,630.00	84	66,310.00	3,261.30	5.12	
1569		16型	台	1	2012.12	2013.12	64,163.58	35,448.71	69,630.00	84	66,310.00	3,261.29	5.12	
1570		5-7m³	台	1	2013.1	2013.1	16,772.21	14,616.21	19,880.00	85	16,850.00	2,263.79	15.62	
1571		5-6m³	台	1	2013.1	2013.1	16,772.21	14,616.21	19,880.00	85	16,850.00	2,263.79	15.62	
1572		5-6m³	台	1	2013.1	2013.1	16,772.21	14,616.27	19,880.00	85	16,850.00	2,263.73	15.62	
1573		5-12m³	台	1	2013.1	2013.1	17,221.37	15,287.43	16,760.00	89	14,920.00	(367.43)	(2.47)	
1574			台	1	2013.1	2013.1	3,720.84	3,384.77	3,240.00	87	3,750.00	365.83	10.24	
1575		30型	台	1	2013.1	2013.1	64,163.56	61,829.47	65,630.00	85	58,200.00	3,370.53	5.85	
1576		2m³/h	台	1	2013.1	2013.1	2,850.88	2,570.48	2,670.00	83	2,480.00	(90.48)	(3.39)	
1577		1m³/h	台	1	2013.1	2013.1	2,920.98	2,570.48	2,670.00	83	2,480.00	(90.48)	(3.39)	
1578		1m³/h	台	1	2013.1	2013.1	2,920.98	2,570.48	2,670.00	83	2,480.00	(90.48)	(3.39)	
1579		7m	台	1	2013.1	2013.1	74,518.91	68,993.42	80,790.00	87	70,790.00	1,796.58	6.51	
1580			台	1	2013.1	2013.1	77,750.41	76,771.48	79,720.00	87	71,860.00	1,940.52	5.59	
1581		4T	台	1	2013.1	2013.1	3,307.69	3,048.94	3,510.00	87	3,180.00	(31.94)	(4.48)	
1582			辆	1	2013.1	2013.1	34,188.03	30,341.89	37,990.00	89	33,460.00	3,118.11	10.28	
1583			辆	1	2013.1	2013.1	34,188.04	30,341.89	37,990.00	89	33,460.00	3,118.11	10.28	
1584		1m³/5m	台	1	2013.4	2013.4	28,515.32	26,117.76	27,490.00	89	24,740.00	(1,377.76)	(5.28)	
1585			台	1	2013.4	2013.4	28,747.73	25,361.47	31,240.00	88	27,490.00	1,928.53	7.54	
1586			台	1	2013.4	2013.4	28,747.74	25,361.49	31,240.00	88	27,490.00	1,928.52	7.54	
1587			台	1	2013.4	2013.4	14,108.30	12,346.84	15,340.00	88	13,500.00	909.16	7.41	
1588			台	1	2013.4	2013.4	14,108.30	12,346.84	15,340.00	88	13,500.00	909.16	7.41	
1589		8-12t/5-12t/20	套	1	2013.4	2013.4	3,980,681.90	3,551,338.77	4,373,870.00	90	3,927,930.00	376,591.23	11.28	
1590		8-12t/5-12t/20	套	1	2013.4	2013.4	3,229,591.90	2,870,756.23	3,549,980.00	90	3,186,280.00	315,523.77	11.36	

固定资产—机器设备评估明细表

评估基准日：2014年6月30日

被评估单位：[redacted]

序号	设备名称	规格型号	计量单位	数量	购置日期	启用日期	账面价值		评估价值			评估增减值		备注
							原值	净值	原值	成新率%	净值	增减值	增值率%	
[illegible]	[illegible]	[illegible]	[illegible]	[illegible]	[illegible]	[illegible]	[illegible]	[illegible]	[illegible]	[illegible]	[illegible]	[illegible]	[illegible]	
[illegible]	[illegible]	[illegible]	[illegible]	[illegible]	[illegible]	[illegible]	[illegible]	[illegible]	[illegible]	[illegible]	[illegible]	[illegible]	[illegible]	
[illegible]	[illegible]	[illegible]	[illegible]	[illegible]	[illegible]	[illegible]	[illegible]	[illegible]	[illegible]	[illegible]	[illegible]	[illegible]	[illegible]	
[illegible]	[illegible]	[illegible]	[illegible]	[illegible]	[illegible]	[illegible]	[illegible]	[illegible]	[illegible]	[illegible]	[illegible]	[illegible]	[illegible]	
[illegible]	[illegible]	[illegible]	[illegible]	[illegible]	[illegible]	[illegible]	[illegible]	[illegible]	[illegible]	[illegible]	[illegible]	[illegible]	[illegible]	
[illegible]	[illegible]	[illegible]	[illegible]	[illegible]	[illegible]	[illegible]	[illegible]	[illegible]	[illegible]	[illegible]	[illegible]	[illegible]	[illegible]	
[illegible]	[illegible]	[illegible]	[illegible]	[illegible]	[illegible]	[illegible]	[illegible]	[illegible]	[illegible]	[illegible]	[illegible]	[illegible]	[illegible]	
[illegible]	[illegible]	[illegible]	[illegible]	[illegible]	[illegible]	[illegible]	[illegible]	[illegible]	[illegible]	[illegible]	[illegible]	[illegible]	[illegible]	
[illegible]	[illegible]	[illegible]	[illegible]	[illegible]	[illegible]	[illegible]	[illegible]	[illegible]	[illegible]	[illegible]	[illegible]	[illegible]	[illegible]	
[illegible]	[illegible]	[illegible]	[illegible]	[illegible]	[illegible]	[illegible]	[illegible]	[illegible]	[illegible]	[illegible]	[illegible]	[illegible]	[illegible]	
[illegible]	[illegible]	[illegible]	[illegible]	[illegible]	[illegible]	[illegible]	[illegible]	[illegible]	[illegible]	[illegible]	[illegible]	[illegible]	[illegible]	
[illegible]	[illegible]	[illegible]	[illegible]	[illegible]	[illegible]	[illegible]	[illegible]	[illegible]	[illegible]	[illegible]	[illegible]	[illegible]	[illegible]	
[illegible]	[illegible]	[illegible]	[illegible]	[illegible]	[illegible]	[illegible]	[illegible]	[illegible]	[illegible]	[illegible]	[illegible]	[illegible]	[illegible]	
[illegible]	[illegible]	[illegible]	[illegible]	[illegible]	[illegible]	[illegible]	[illegible]	[illegible]	[illegible]	[illegible]	[illegible]	[illegible]	[illegible]	
[illegible]	[illegible]	[illegible]	[illegible]	[illegible]	[illegible]	[illegible]	[illegible]	[illegible]	[illegible]	[illegible]	[illegible]	[illegible]	[illegible]	
[illegible]	[illegible]	[illegible]	[illegible]	[illegible]	[illegible]	[illegible]	[illegible]	[illegible]	[illegible]	[illegible]	[illegible]	[illegible]	[illegible]	
[illegible]	[illegible]	[illegible]	[illegible]	[illegible]	[illegible]	[illegible]	[illegible]	[illegible]	[illegible]	[illegible]	[illegible]	[illegible]	[illegible]	
[illegible]	[illegible]	[illegible]	[illegible]	[illegible]	[illegible]	[illegible]	[illegible]	[illegible]	[illegible]	[illegible]	[illegible]	[illegible]	[illegible]	
[illegible]	[illegible]	[illegible]	[illegible]	[illegible]	[illegible]	[illegible]	[illegible]	[illegible]	[illegible]	[illegible]	[illegible]	[illegible]	[illegible]	
[illegible]	[illegible]	[illegible]	[illegible]	[illegible]	[illegible]	[illegible]	[illegible]	[illegible]	[illegible]	[illegible]	[illegible]	[illegible]	[illegible]	
[illegible]	[illegible]	[illegible]	[illegible]	[illegible]	[illegible]	[illegible]	[illegible]	[illegible]	[illegible]	[illegible]	[illegible]	[illegible]	[illegible]	
[illegible]	[illegible]	[illegible]	[illegible]	[illegible]	[illegible]	[illegible]	[illegible]	[illegible]	[illegible]	[illegible]	[illegible]	[illegible]	[illegible]	
[illegible]	[illegible]	[illegible]	[illegible]	[illegible]	[illegible]	[illegible]	[illegible]	[illegible]	[illegible]	[illegible]	[illegible]	[illegible]	[illegible]	
[illegible]	[illegible]	[illegible]	[illegible]	[illegible]	[illegible]	[illegible]	[illegible]	[illegible]	[illegible]	[illegible]	[illegible]	[illegible]	[illegible]	
[illegible]	[illegible]	[illegible]	[illegible]	[illegible]	[illegible]	[illegible]	[illegible]	[illegible]	[illegible]	[illegible]	[illegible]	[illegible]	[illegible]	
[illegible]	[illegible]	[illegible]	[illegible]	[illegible]	[illegible]	[illegible]	[illegible]	[illegible]	[illegible]	[illegible]	[illegible]	[illegible]	[illegible]	
[illegible]	[illegible]	[illegible]	[illegible]	[illegible]	[illegible]	[illegible]	[illegible]	[illegible]	[illegible]	[illegible]	[illegible]	[illegible]	[illegible]	
[illegible]	[illegible]	[illegible]	[illegible]	[illegible]	[illegible]	[illegible]	[illegible]	[illegible]	[illegible]	[illegible]	[illegible]	[illegible]	[illegible]	
[illegible]	[illegible]	[illegible]	[illegible]	[illegible]	[illegible]	[illegible]	[illegible]	[illegible]	[illegible]	[illegible]	[illegible]	[illegible]	[illegible]	
[illegible]	[illegible]	[illegible]	[illegible]	[illegible]	[illegible]	[illegible]	[illegible]	[illegible]	[illegible]	[illegible]	[illegible]	[illegible]	[illegible]	
[illegible]	[illegible]	[illegible]	[illegible]	[illegible]	[illegible]	[illegible]	[illegible]	[illegible]	[illegible]	[illegible]	[illegible]	[illegible]	[illegible]	
[illegible]	[illegible]	[illegible]	[illegible]	[illegible]	[illegible]	[illegible]	[illegible]	[illegible]	[illegible]	[illegible]	[illegible]	[illegible]	[illegible]	
[illegible]	[illegible]	[illegible]	[illegible]	[illegible]	[illegible]	[illegible]	[illegible]	[illegible]	[illegible]	[illegible]	[illegible]	[illegible]	[illegible]	
[illegible]	[illegible]	[illegible]	[illegible]	[illegible]	[illegible]	[illegible]	[illegible]	[illegible]	[illegible]	[illegible]	[illegible]	[illegible]	[illegible]	
[illegible]	[illegible]	[illegible]	[illegible]	[illegible]	[illegible]	[illegible]	[illegible]	[illegible]	[illegible]	[illegible]	[illegible]	[illegible]	[illegible]	
[illegible]	[illegible]	[illegible]	[illegible]	[illegible]	[illegible]	[illegible]	[illegible]	[illegible]	[illegible]	[illegible]	[illegible]	[illegible]	[illegible]	

固定资产—机器设备评估明细表

评估基准日：2014年6月30日

序号	设备名称	规格型号	计量单位	数量	购置日期	启用日期	账面价值		评估价值			评估增减值		备注
							原值	净值	原值	成新率%	净值	增减值	增值率%	
1411			个	1	2013.6	2013.6								
1412			台	1	2013.6	2013.6								
1413			台	1	2013.6	2013.6								
1414			台	1	2013.6	2013.6								
1415			台	1	2013.6	2013.6								
1416			台	1	2013.6	2013.6								
1417			台	1	2013.6	2013.6								
1418			台	1	2013.6	2013.6								
1419			台	1	2013.6	2013.6								
1420			台	1	2013.6	2013.6								
1421			台	1	2013.6	2013.6								
1422			台	1	2013.6	2013.6								
1423			台	1	2013.6	2013.6								
1424			台	1	2013.6	2013.6								
1425			台	1	2013.6	2013.6								
1426			台	1	2013.6	2013.6								
1427			台	1	2013.6	2013.6								
1428			台	1	2013.6	2013.6								
1429			台	1	2013.6	2013.6								
1430			台	1	2013.6	2013.6								
1431			台	1	2013.6	2013.6								
1432			台	1	2013.6	2013.6								
1433			台	1	2013.6	2013.6								
1434			台	1	2013.6	2013.6								
1435			台	1	2013.6	2013.6								
1436			台	1	2013.6	2013.6								
1437			台	1	2013.6	2013.6								
1438			台	1	2013.6	2013.6								
1439			台	1	2013.6	2013.6								
1440			台	1	2013.6	2013.6								
1441			台	1	2013.6	2013.6								
1442			台	1	2013.6	2013.6								
1443			台	1	2013.6	2013.6								
1444			台	1	2013.6	2013.6								
1445			台	1	2013.6	2013.6								
1446			台	1	2013.6	2013.6								
1447			台	1	2013.6	2013.6								
1448			台	1	2013.6	2013.6								
1449			台	1	2013.6	2013.6								

固定资产—机器设备评估明细表

评估基准日：2014年6月30日

被评估单位：

金额单位：人民币元

序号	设备名称	规格型号	计量单位	数量	购置日期	启用日期	账面价值		评估价值			升(减)幅度		备注
							原值	净值	原值	成新率%	净值	增减值	增值率%	
1411			台	1	2013.4	2013.4	39,809.24	33,212.80	33,550.00	88	47,120.00	(3,262.80)	(8.72)	
1412			台	1	2013.4	2013.4	86,241.03	76,684.54	107,360.00	88	94,500.00	17,815.46	17.47	
1413			套	1	2013.4	2013.4	833,450.21	760,359.61	776,170.00	88	679,530.00	(80,829.61)	(10.63)	
1414			台	1	2013.4	2013.4	31,447.05	26,779.43	30,000.00	90	27,000.00	220.57	0.82	
1415			台	1	2013.4	2013.4	31,447.05	26,779.43	30,000.00	90	27,000.00	220.57	0.82	
1416			台	1	2013.4	2013.4	31,447.05	26,779.43	30,000.00	90	27,000.00	220.57	0.82	
1417			台	1	2013.4	2013.4	50,762.21	34,408.75	47,125.00	88	37,070.00	2,661.25	7.73	
1418			台	1	2013.4	2013.4	50,762.21	34,408.75	47,125.00	88	37,070.00	2,661.25	7.73	
1419			台	1	2013.4	2013.4	54,178.43	48,177.68	51,170.00	88	68,150.00	376.32	0.78	
1420			台	1	2013.4	2013.4	54,178.43	48,177.68	51,170.00	88	68,150.00	376.32	0.78	
1421			台	1	2013.4	2013.4	22,113.68	19,967.67	20,680.00	88	18,420.00	(1,547.67)	(7.75)	
1422			台	1	2013.4	2013.4	65,465.63	40,426.49	50,050.00	88	34,445.00	(5,981.49)	(14.80)	
1423			台	1	2013.4	2013.4	65,465.63	40,426.49	50,050.00	88	34,445.00	(5,981.49)	(14.80)	
1424			台	1	2013.4	2013.4	78,658.73	69,540.29	51,990.00	88	45,790.00	(24,280.29)	(34.59)	
1425			台	1	2013.4	2013.4	78,658.73	69,540.29	51,990.00	88	45,790.00	(24,280.29)	(34.59)	
1426			台	1	2013.4	2013.4	51,914.79	49,274.79	30,635.00	88	32,230.00	(17,044.79)	(34.59)	
1427			台	1	2013.4	2013.4	51,426.57	47,304.13	31,370.00	88	31,070.00	(16,234.13)	(34.32)	
1428			台	1	2013.4	2013.4	51,426.57	47,304.13	31,370.00	88	31,070.00	(16,234.13)	(34.32)	
1429			台	1	2013.4	2013.4	57,163.74	50,828.06	37,770.00	88	33,240.00	(17,588.06)	(34.60)	
1430			台	1	2013.4	2013.4	57,163.77	50,828.07	37,770.00	88	33,240.00	(17,588.07)	(34.60)	
1431			台	1	2013.4	2013.4	57,163.77	50,828.07	37,770.00	88	33,240.00	(17,588.07)	(34.60)	
1432			台	1	2013.4	2013.4	57,163.77	50,828.07	37,770.00	88	33,240.00	(17,588.07)	(34.60)	
1433			台	1	2013.4	2013.4	57,163.77	50,828.07	37,770.00	88	33,240.00	(17,588.07)	(34.60)	
1434			台	1	2013.4	2013.4	57,163.77	50,828.07	37,770.00	88	33,240.00	(17,588.07)	(34.60)	
1435			台	1	2013.4	2013.4	57,163.77	50,828.07	37,770.00	88	33,240.00	(17,588.07)	(34.60)	
1436			台	1	2013.4	2013.4	46,830.93	41,634.96	30,930.00	88	27,260.00	(14,374.96)	(34.52)	
1437			台	1	2013.4	2013.4	46,830.93	41,634.96	30,930.00	88	27,260.00	(14,374.96)	(34.52)	
1438			台	1	2013.4	2013.4	46,830.93	41,634.96	30,930.00	88	27,260.00	(14,374.96)	(34.52)	
1439			台	1	2013.4	2013.4	46,830.93	41,634.96	30,930.00	88	27,260.00	(14,374.96)	(34.52)	

固定资产—机器设备评估明细表

评估基准日：2014年6月30日

金额单位：人民币元

序号	设备名称	规格型号	计量单位	数量	购置日期	启用日期	账面价值		评估价值			评估增减值		备注
							原值	净值	原值	成新率%	净值	增减值	增值率%	
1501	[illegible]	[illegible]	台	1	2012.4	2012.6	[illegible]	[illegible]	[illegible]	88	[illegible]	[illegible]	[illegible]	
1502	[illegible]	[illegible]	台	1	2012.4	2012.6	[illegible]	[illegible]	[illegible]	88	[illegible]	[illegible]	[illegible]	
1503	[illegible]	[illegible]	台	1	2012.4	2012.6	[illegible]	[illegible]	[illegible]	88	[illegible]	[illegible]	[illegible]	
1504	[illegible]	[illegible]	台	1	2012.4	2012.6	[illegible]	[illegible]	[illegible]	88	[illegible]	[illegible]	[illegible]	
1505	[illegible]	[illegible]	台	1	2012.4	2012.6	[illegible]	[illegible]	[illegible]	88	[illegible]	[illegible]	[illegible]	
1506	[illegible]	[illegible]	台	1	2012.4	2012.6	[illegible]	[illegible]	[illegible]	88	[illegible]	[illegible]	[illegible]	
1507	[illegible]	[illegible]	只	1	2012.4	2012.6	[illegible]	[illegible]	[illegible]	88	[illegible]	[illegible]	[illegible]	
1508	[illegible]	[illegible]	只	1	2012.4	2012.6	[illegible]	[illegible]	[illegible]	88	[illegible]	[illegible]	[illegible]	
1509	[illegible]	[illegible]	台	1	2012.4	2012.6	[illegible]	[illegible]	[illegible]	88	[illegible]	[illegible]	[illegible]	
1510	[illegible]	[illegible]	台	1	2012.4	2012.6	[illegible]	[illegible]	[illegible]	88	[illegible]	[illegible]	[illegible]	
1511	[illegible]	[illegible]	台	1	2012.4	2012.6	[illegible]	[illegible]	[illegible]	88	[illegible]	[illegible]	[illegible]	
1512	[illegible]	[illegible]	台	1	2012.4	2012.6	[illegible]	[illegible]	[illegible]	88	[illegible]	[illegible]	[illegible]	
1513	[illegible]	[illegible]	台	1	2012.4	2012.6	[illegible]	[illegible]	[illegible]	88	[illegible]	[illegible]	[illegible]	
1514	[illegible]	[illegible]	台	1	2012.4	2012.6	[illegible]	[illegible]	[illegible]	88	[illegible]	[illegible]	[illegible]	
1515	[illegible]	[illegible]	台	1	2012.4	2012.6	[illegible]	[illegible]	[illegible]	88	[illegible]	[illegible]	[illegible]	
1516	[illegible]	[illegible]	台	1	2012.4	2012.6	[illegible]	[illegible]	[illegible]	88	[illegible]	[illegible]	[illegible]	
1517	[illegible]	[illegible]	台	1	2012.4	2012.6	[illegible]	[illegible]	[illegible]	88	[illegible]	[illegible]	[illegible]	
1518	[illegible]	[illegible]	台	1	2012.4	2012.6	[illegible]	[illegible]	[illegible]	88	[illegible]	[illegible]	[illegible]	
1519	[illegible]	[illegible]	台	1	2012.4	2012.6	[illegible]	[illegible]	[illegible]	88	[illegible]	[illegible]	[illegible]	
1520	[illegible]	[illegible]	台	1	2012.4	2012.6	[illegible]	[illegible]	[illegible]	88	[illegible]	[illegible]	[illegible]	
1521	[illegible]	[illegible]	台	1	2012.4	2012.6	[illegible]	[illegible]	[illegible]	88	[illegible]	[illegible]	[illegible]	
1522	[illegible]	[illegible]	台	1	2012.4	2012.6	[illegible]	[illegible]	[illegible]	88	[illegible]	[illegible]	[illegible]	
1523	[illegible]	[illegible]	台	1	2012.4	2012.6	[illegible]	[illegible]	[illegible]	88	[illegible]	[illegible]	[illegible]	
1524	[illegible]	[illegible]	台	1	2012.4	2012.6	[illegible]	[illegible]	[illegible]	88	[illegible]	[illegible]	[illegible]	
1525	[illegible]	[illegible]	台	1	2012.4	2012.6	[illegible]	[illegible]	[illegible]	88	[illegible]	[illegible]	[illegible]	
1526	[illegible]	[illegible]	台	1	2012.4	2012.6	[illegible]	[illegible]	[illegible]	88	[illegible]	[illegible]	[illegible]	
1527	[illegible]	[illegible]	台	1	2012.4	2012.6	[illegible]	[illegible]	[illegible]	88	[illegible]	[illegible]	[illegible]	
1528	[illegible]	[illegible]	台	1	2012.4	2012.6	[illegible]	[illegible]	[illegible]	88	[illegible]	[illegible]	[illegible]	
1529	[illegible]	[illegible]	台	1	2012.4	2012.6	[illegible]	[illegible]	[illegible]	88	[illegible]	[illegible]	[illegible]	
1530	[illegible]	[illegible]	台	1	2012.4	2012.6	[illegible]	[illegible]	[illegible]	88	[illegible]	[illegible]	[illegible]	
1531	[illegible]	[illegible]	台	1	2012.4	2012.6	[illegible]	[illegible]	[illegible]	88	[illegible]	[illegible]	[illegible]	
1532	[illegible]	[illegible]	台	1	2012.4	2012.6	[illegible]	[illegible]	[illegible]	88	[illegible]	[illegible]	[illegible]	
1533	[illegible]	[illegible]	台	1	2012.4	2012.6	[illegible]	[illegible]	[illegible]	88	[illegible]	[illegible]	[illegible]	
1534	[illegible]	[illegible]	台	1	2012.4	2012.6	[illegible]	[illegible]	[illegible]	88	[illegible]	[illegible]	[illegible]	
1535	[illegible]	[illegible]	台	1	2012.4	2012.6	[illegible]	[illegible]	[illegible]	88	[illegible]	[illegible]	[illegible]	
1536	[illegible]	[illegible]	台	1	2012.4	2012.6	[illegible]	[illegible]	[illegible]	88	[illegible]	[illegible]	[illegible]	
1537	[illegible]	[illegible]	台	1	2012.4	2012.6	[illegible]	[illegible]	[illegible]	88	[illegible]	[illegible]	[illegible]	
1538	[illegible]	[illegible]	台	1	2012.4	2012.6	[illegible]	[illegible]	[illegible]	88	[illegible]	[illegible]	[illegible]	
1539	[illegible]	[illegible]	台	1	2012.4	2012.6	[illegible]	[illegible]	[illegible]	88	[illegible]	[illegible]	[illegible]	
1540	[illegible]	[illegible]	台	1	2012.4	2012.6	[illegible]	[illegible]	[illegible]	88	[illegible]	[illegible]	[illegible]	
1541	[illegible]	[illegible]	台	1	2012.4	2012.6	[illegible]	[illegible]	[illegible]	88	[illegible]	[illegible]	[illegible]	
1542	[illegible]	[illegible]	台	1	2012.4	2012.6	[illegible]	[illegible]	[illegible]	88	[illegible]	[illegible]	[illegible]	
1543	[illegible]	[illegible]	台	1	2012.4	2012.6	[illegible]	[illegible]	[illegible]	88	[illegible]	[illegible]	[illegible]	
1544	[illegible]	[illegible]	台	1	2012.4	2012.6	[illegible]	[illegible]	[illegible]	88	[illegible]	[illegible]	[illegible]	
1545	[illegible]	[illegible]	台	1	2012.4	2012.6	[illegible]	[illegible]	[illegible]	88	[illegible]	[illegible]	[illegible]	
1546	[illegible]	[illegible]	台	1	2012.4	2012.6	[illegible]	[illegible]	[illegible]	88	[illegible]	[illegible]	[illegible]	
1547	[illegible]	[illegible]	台	1	2012.4	2012.6	[illegible]	[illegible]	[illegible]	88	[illegible]	[illegible]	[illegible]	
1548	[illegible]	[illegible]	台	1	2012.4	2012.6	[illegible]	[illegible]	[illegible]	88	[illegible]	[illegible]	[illegible]	
1549	[illegible]	[illegible]	台	1	2012.4	2012.6	[illegible]	[illegible]	[illegible]	88	[illegible]	[illegible]	[illegible]	
1550	[illegible]	[illegible]	台	1	2012.4	2012.6	[illegible]	[illegible]	[illegible]	88	[illegible]	[illegible]	[illegible]	
1551	[illegible]	[illegible]	台	1	2012.4	2012.6	[illegible]	[illegible]	[illegible]	88	[illegible]	[illegible]	[illegible]	
1552	[illegible]	[illegible]	台	1	2012.4	2012.6	[illegible]	[illegible]	[illegible]	88	[illegible]	[illegible]	[illegible]	
1553	[illegible]	[illegible]	台	1	2012.4	2012.6	[illegible]	[illegible]	[illegible]	88	[illegible]	[illegible]	[illegible]	
1554	[illegible]	[illegible]	台	1	2012.4	2012.6	[illegible]	[illegible]	[illegible]	88	[illegible]	[illegible]	[illegible]	
1555	[illegible]	[illegible]	台	1	2012.4	2012.6	[illegible]	[illegible]	[illegible]	88	[illegible]	[illegible]	[illegible]	
1556	[illegible]	[illegible]	台	1	2012.4	2012.6	[illegible]	[illegible]	[illegible]	88	[illegible]	[illegible]	[illegible]	
1557	[illegible]	[illegible]	台	1	2012.4	2012.6	[illegible]	[illegible]	[illegible]	88	[illegible]	[illegible]	[illegible]	
1558	[illegible]	[illegible]	台	1	2012.4	2012.6	[illegible]	[illegible]	[illegible]	88	[illegible]	[illegible]	[illegible]	
1559	[illegible]	[illegible]	台	1	2012.4	2012.6	[illegible]	[illegible]	[illegible]	88	[illegible]	[illegible]	[illegible]	
1560	[illegible]	[illegible]	台	1	2012.4	2012.6	[illegible]	[illegible]	[illegible]	88	[illegible]	[illegible]	[illegible]	
1561	[illegible]	[illegible]	台	1	2012.4	2012.6	[illegible]	[illegible]	[illegible]	88	[illegible]	[illegible]	[illegible]	
1562	[illegible]	[illegible]	台	1	2012.4	2012.6	[illegible]	[illegible]	[illegible]	88	[illegible]	[illegible]	[illegible]	
1563	[illegible]	[illegible]	台	1	2012.4	2012.6	[illegible]	[illegible]	[illegible]	88	[illegible]	[illegible]	[illegible]	
1564	[illegible]	[illegible]	台	1	2012.4	2012.6	[illegible]	[illegible]	[illegible]	88	[illegible]	[illegible]	[illegible]	
1565	[illegible]	[illegible]	台	1	2012.4	2012.6	[illegible]	[illegible]	[illegible]	88	[illegible]	[illegible]	[illegible]	
1566	[illegible]	[illegible]	台	1	2012.4	2012.6	[illegible]	[illegible]	[illegible]	88	[illegible]	[illegible]	[illegible]	
1567	[illegible]	[illegible]	台	1	2012.4	2012.6	[illegible]	[illegible]	[illegible]	88	[illegible]	[illegible]	[illegible]	
1568	[illegible]	[illegible]	台	1	2012.4	2012.6	[illegible]	[illegible]	[illegible]	88	[illegible]	[illegible]	[illegible]	
1569	[illegible]	[illegible]	台	1	2012.4	2012.6	[illegible]	[illegible]	[illegible]	88	[illegible]	[illegible]	[illegible]	
1570	[illegible]	[illegible]	台	1	2012.4	2012.6	[illegible]	[illegible]	[illegible]	88	[illegible]	[illegible]	[illegible]	
1571	[illegible]	[illegible]	台	1	2012.4	2012.6	[illegible]	[illegible]	[illegible]	88	[illegible]	[illegible]	[illegible]	
1572	[illegible]	[illegible]	台	1	2012.4	2012.6	[illegible]	[illegible]	[illegible]	88	[illegible]	[illegible]	[illegible]	
1573	[illegible]	[illegible]	台	1	2012.4	2012.6	[illegible]	[illegible]	[illegible]	88	[illegible]	[illegible]	[illegible]	
1574	[illegible]	[illegible]	台	1	2012.4	2012.6	[illegible]	[illegible]	[illegible]	88	[illegible]	[illegible]	[illegible]	
1575	[illegible]	[illegible]	台	1	2012.4	2012.6	[illegible]	[illegible]	[illegible]	88	[illegible]	[illegible]	[illegible]	
1576	[illegible]	[illegible]	台	1	2012.4	2012.6	[illegible]	[illegible]	[illegible]	88	[illegible]	[illegible]	[illegible]	
1577	[illegible]	[illegible]	台	1	2012.4	2012.6	[illegible]	[illegible]	[illegible]	88	[illegible]	[illegible]	[illegible]	
1578	[illegible]	[illegible]	台	1	2012.4	2012.6	[illegible]	[illegible]	[illegible]	88	[illegible]	[illegible]	[illegible]	
1579	[illegible]	[illegible]	台	1	2012.4	2012.6	[illegible]	[illegible]	[illegible]	88	[illegible]	[illegible]	[illegible]	
1580	[illegible]	[illegible]	台	1	2012.4	2012.6	[illegible]	[illegible]	[illegible]	88	[illegible]	[illegible]	[illegible]	
1581	[illegible]	[illegible]	台	1	2012.4	2012.6	[illegible]	[illegible]	[illegible]	88	[illegible]	[illegible]	[illegible]	
1582	[illegible]	[illegible]	台	1	2012.4	2012.6	[illegible]	[illegible]	[illegible]	88	[illegible]	[illegible]	[illegible]	
1583	[illegible]	[illegible]	台	1	2012.4	2012.6	[illegible]	[illegible]	[illegible]	88	[illegible]	[illegible]	[illegible]	
1584	[illegible]	[illegible]	台	1	2012.4	2012.6	[illegible]	[illegible]	[illegible]	88	[illegible]	[illegible]	[illegible]	
1585	[illegible]	[illegible]	台	1	2012.4	2012.6	[illegible]	[illegible]	[illegible]	88	[illegible]	[illegible]	[illegible]	
1586	[illegible]	[illegible]	台	1	2012.4	2012.6	[illegible]	[illegible]	[illegible]	88	[illegible]	[illegible]	[illegible]	
1587	[illegible]	[illegible]	台	1	2012.4	2012.6	[illegible]	[illegible]	[illegible]	88	[illegible]	[illegible]	[illegible]	
1588	[illegible]	[illegible]	台	1	2012.4	2012.6	[illegible]	[illegible]	[illegible]	88	[illegible]	[illegible]	[illegible]	
1589	[illegible]	[illegible]	台	1	2012.4	2012.6	[illegible]	[illegible]	[illegible]	88	[illegible]	[illegible]	[illegible]	
1590	[illegible]	[illegible]	台	1	2012.4	2012.6	[illegible]	[illegible]	[illegible]	88	[illegible]	[illegible]	[illegible]	
1591	[illegible]	[illegible]	台	1	2012.4	2012.6	[illegible]	[illegible]	[illegible]	88	[illegible]	[illegible]	[illegible]	
1592	[illegible]	[illegible]	台	1	2012.4	2012.6	[illegible]	[illegible]	[illegible]	88	[illegible]	[illegible]	[illegible]	
1593	[illegible]	[illegible]	台	1	2012.4	2012.6	[illegible]	[illegible]	[illegible]	88	[illegible]	[illegible]	[illegible]	
1594	[illegible]	[illegible]	台	1	2012.4	2012.6	[illegible]	[illegible]	[illegible]	88	[illegible]	[illegible]	[illegible]	
1595	[illegible]	[illegible]	台	1	2012.4	2012.6	[illegible]	[illegible]	[illegible]	88	[illegible]	[illegible]	[illegible]	
1596	[illegible]	[illegible]	台	1	2012.4	2012.6	[illegible]	[illegible]	[illegible]	88	[illegible]	[illegible]	[illegible]	
1597	[illegible]	[illegible]	台	1	2012.4	2012.6	[illegible]	[illegible]	[illegible]	88	[illegible]	[illegible]	[illegible]	
1598	[illegible]	[illegible]	台	1	2012.4	2012.6	[illegible]	[illegible]	[illegible]	88	[illegible]	[illegible]	[illegible]	
1599	[illegible]	[illegible]	台	1	2012.4	2012.6	[illegible]	[illegible]	[illegible]	88	[illegible]	[illegible]	[illegible]	
1600	[illegible]	[illegible]	台	1	2012.4	2012.6	[illegible]	[illegible]	[illegible]	88	[illegible]	[illegible]	[illegible]	
1601	[illegible]	[illegible]	台	1	2012.4	2012.6	[illegible]	[illegible]	[illegible]	88	[illegible]	[illegible]	[illegible]	
1602	[illegible]	[illegible]	台	1	2012.4	2012.6	[illegible]	[illegible]	[illegible]	88	[illegible]	[illegible]	[illegible]	
1603	[illegible]	[illegible]	台	1	2012.4	2012.6	[illegible]	[illegible]	[illegible]	88	[illegible]	[illegible]	[illegible]	
1604	[illegible]	[illegible]	台	1	2012.4	2012.6	[illegible]	[illegible]	[illegible]	88	[illegible]	[illegible]	[illegible]	
1605	[illegible]	[illegible]	台	1	2012.4	2012.6	[illegible]	[illegible]	[illegible]	88	[illegible]	[illegible]	[illegible]	
1606	[illegible]	[illegible]	台	1	2012.4	2012.6	[illegible]	[illegible]	[illegible]	88	[illegible]	[illegible]	[illegible]	
1607	[illegible]	[illegible]	台	1	2012.4	2012.6	[illegible]	[illegible]	[illegible]	88	[illegible]	[illegible]	[illegible]	
1608	[illegible]	[illegible]	台	1	2012.4	2012.6	[illegible]	[illegible]	[illegible]	88	[illegible]	[illegible]	[illegible]	
1609	[illegible]	[illegible]	台	1	2012.4	2012.6	[illegible]	[illegible]	[illegible]	88	[illegible]	[illegible]	[illegible]	
1610	[illegible]	[illegible]	台	1	2012.4	2012.6	[illegible]	[illegible]	[illegible]	88	[illegible]	[illegible]	[illegible]	
1611	[illegible]	[illegible]	台	1	2012.4	2012.6	[illegible]	[illegible]	[illegible]	88	[illegible]	[illegible]	[illegible]	
1612	[illegible]	[illegible]	台	1	2012.4	2012.6	[illegible]	[illegible]	[illegible]	88	[illegible]	[illegible]	[illegible]	
1613	[illegible]	[illegible]	台	1	2012.4	2012.6	[illegible]	[illegible]	[illegible]	88	[illegible]	[illegible]	[illegible]	
1614	[illegible]	[illegible]	台	1	2012.4	2012.6	[illegible]	[illegible]	[illegible]	88	[illegible]	[illegible]	[illegible]	
1615	[illegible]	[illegible]	台	1	2012.4	2012.6	[illegible]	[illegible]	[illegible]	88	[illegible]	[illegible]	[illegible]	
1616	[illegible]	[illegible]	台	1	2012.4	2012.6	[illegible]	[illegible]	[illegible]	88	[illegible]	[illegible]	[illegible]	
1617	[illegible]	[illegible]	台	1	2012.4	2012.6	[illegible]	[illegible]	[illegible]	88	[illegible]	[illegible]	[illegible]	
1618	[illegible]	[illegible]	台	1	2012.4	2012.6	[illegible]	[illegible]	[illegible]	88	[illegible]	[illegible]	[illegible]	
1619	[illegible]	[illegible]	台	1	2012.4	2012.6	[illegible]	[illegible]	[illegible]	88	[illegible]	[illegible]	[illegible]	
1620	[illegible]	[illegible]	台	1	2012.4	2012.6	[illegible]	[illegible]	[illegible]	88	[illegible]	[illegible]	[illegible]	
1621	[illegible]	[illegible]	台	1	2012.4	2012.6	[illegible]	[illegible]	[illegible]	88	[illegible]	[illegible]	[illegible]	
1622	[illegible]	[illegible]	台	1	2012.4	2012.6	[illegible]	[illegible]	[illegible]	88	[illegible]	[illegible]	[illegible]	
1623	[illegible]	[illegible]	台	1	2012.4	2012.6	[illegible]	[illegible]	[illegible]	88	[illegible]	[illegible]	[illegible]	
1624	[illegible]	[illegible]	台	1	2012.4	2012.6	[illegible]	[illegible]	[illegible]	88	[illegible]	[illegible]	[illegible]	
1625	[illegible]	[illegible]	台	1	2012.4	2012.6	[illegible]	[illegible]	[illegible]	88	[illegible]	[illegible]	[illegible]	
1626	[illegible]	[illegible]	台	1	2012.4	2012.6	[illegible]	[illegible]	[illegible]	88	[illegible]	[illegible]	[illegible]	
1627	[illegible]	[illegible]	台	1	2012.4	2012.6	[illegible]	[illegible]	[illegible]	88	[illegible]	[illegible]	[illegible]	
1628	[illegible]	[illegible]	台	1	2012.4	2012.6	[illegible]	[illegible]	[illegible]	88	[illegible]	[illegible]	[illegible]	
1629	[illegible]	[illegible]	台	1	2012.4	2012.6	[illegible]	[illegible]	[illegible]	88	[illegible]	[illegible]	[illegible]	
1630	[illegible]	[illegible]	台	1	2012.4	2012.6	[illegible]	[illegible]	[illegible]	88	[illegible]	[illegible]	[illegible]	
1631	[illegible]	[illegible]	台	1	2012.4	2012.6	[illegible]	[illegible]	[illegible]	88	[illegible]	[illegible]	[illegible]	
1632	[illegible]	[illegible]	台	1	2012.4	2012.6	[illegible]	[illegible]	[illegible]	88	[illegible]	[illegible]	[illegible]	
1633	[illegible]	[illegible]	台	1	2012.4	2012.6	[illegible]	[illegible]	[illegible]	88	[illegible]	[illegible]	[illegible]	
1634	[illegible]	[illegible]	台	1	2012.4	2012.6	[illegible]	[illegible]	[illegible]	88	[illegible]	[illegible]	[illegible]	
1635	[illegible]	[illegible]	台	1	2012.4	2012.6	[illegible]	[illegible]	[illegible]	88	[illegible]	[illegible]	[illegible]	
1636	[illegible]	[illegible]	台	1	2012.4	2012.6	[illegible]	[illegible]	[illegible]	88	[illegible]	[illegible]	[illegible]	
1637	[illegible]	[illegible]	台	1	2012.4	2012.6	[illegible]	[illegible]	[illegible]	88	[illegible]	[illegible]	[illegible]	
1638	[illegible]	[illegible]	台	1	2012.4	2012.6	[illegible]	[illegible]	[illegible]	88	[illegible]	[illegible]	[illegible]	
1639	[illegible]	[illegible]	台	1	2012.4	2012.6	[illegible]	[illegible]	[illegible]	88	[illegible]	[illegible]	[illegible]	
1640	[illegible]	[illegible]	台	1	2012.4	2012.6	[illegible]	[illegible]	[illegible]	88	[illegible]	[illegible]	[illegible]	
1641	[illegible]	[illegible]	台	1	2012.4	2012.6	[illegible]	[illegible]	[illegible]	88	[illegible]	[illegible]	[illegible]	
1642	[illegible]	[illegible]	台	1	2012.4	2012.6	[illegible]	[illegible]	[illegible]	88	[illegible]	[illegible]	[illegible]	
1643	[illegible]	[illegible]	台	1	2012.4	2012.6	[illegible]	[illegible]	[illegible]	88	[illegible]	[illegible]	[illegible]	
1644	[illegible]	[illegible]	台	1	2012.4	2012.6	[illegible]	[illegible]	[illegible]	88	[illegible]	[illegible]	[illegible]	
1645	[illegible]	[illegible]	台	1	2012.4	2012.6	[illegible]	[illegible]	[illegible]	88	[illegible]	[illegible]	[illegible]	
1646	[illegible]	[illegible]	台	1	2012.4	2012.6	[illegible]	[illegible]	[illegible]	88	[illegible]	[illegible]	[illegible]	
1647	[illegible]	[illegible]	台	1	2012.4	2012.6	[illegible]	[illegible]	[illegible]	88	[illegible]	[illegible]	[illegible]	
1648	[illegible]	[illegible]	台	1	2012.4	2012.6	[illegible]	[illegible]	[illegible]	88	[illegible]	[illegible]	[illegible]	
1649	[illegible]	[illegible]	台	1	2012.4	2012.6	[illegible]	[illegible]	[illegible]	88	[illegible]	[illegible]	[illegible]	
1650	[illegible]	[illegible]	台	1	2012.4	2012.6	[illegible]	[illegible]	[illegible]	88	[illegible]	[illegible]	[illegible]	
1651	[illegible]	[illegible]	台	1	2012.4	2012.6	[illegible]	[illegible]	[illegible]	88	[illegible]	[illegible]	[illegible]	
1652	[illegible]	[illegible]	台	1	2012.4	2012.6	[illegible]	[illegible]	[illegible]	88	[illegible]	[illegible]	[illegible]	
1653	[illegible]	[illegible]	台	1	2012.4	2012.6	[illegible]	[illegible]	[illegible]	88	[illegible]	[illegible]	[illegible]	
1654	[illegible]	[illegible]	台	1	2012.4	2012.6	[illegible]	[illegible]	[illegible]	88	[illegible]	[illegible]	[illegible]	
1655	[illegible]	[illegible]	台	1	2012.4	2012.6	[illegible]	[illegible]	[illegible]	88	[illegible]	[illegible]	[illegible]	
1656	[illegible]	[illegible]	台	1	2012.4	2012.6	[illegible]	[illegible]	[illegible]	88	[illegible]	[illegible]	[illegible]	
1657	[illegible]	[illegible]	台	1	2012.4	2012.6	[illegible]	[illegible]	[illegible]	88	[illegible]	[illegible]	[illegible]	
1658	[illegible]	[illegible]	台	1	2012.4	2012.6	[illegible]	[illegible]	[illegible]	88	[illegible]	[illegible]	[illegible]	
1659	[illegible]	[illegible]	台	1	2012.4	2012.6	[illegible]	[illegible]	[illegible]	88	[illegible]	[illegible]	[illegible]	
1660	[illegible]	[illegible]	台	1	2012.4	2012.6	[illegible]	[illegible]	[illegible]	88	[illegible]	[illegible]	[illegible]	
1661	[illegible]	[illegible]	台	1	2012.4	2012.6	[illegible]	[illegible]	[illegible]	88	[illegible]	[illegible]	[illegible]	
1662	[illegible]	[illegible]	台	1	2012.4	2012.6	[illegible]	[illegible]	[illegible]	88	[illegible]	[illegible]	[illegible]	
1663	[illegible]	[illegible]	台	1	2012.4	2012.6	[illegible]	[illegible]	[illegible]	88	[illegible]	[illegible]	[illegible]	
1664	[illegible]	[illegible]	台	1	2012.4	2012.6	[illegible]	[illegible]	[illegible]	88	[illegible]	[illegible]	[illegible]	
1665	[illegible]	[illegible]	台	1	2012.4	2012.6	[illegible]	[illegible]	[illegible]	88	[illegible]	[illegible]	[illegible]	
1666	[illegible]	[illegible]	台	1	2012.4	2012.6	[illegible]	[illegible]	[illegible]	88	[illegible]	[illegible]	[illegible]	
1667	[illegible]	[illegible]	台	1	2012.4	2012.6	[illegible]	[illegible]	[illegible]	88	[illegible]	[illegible]	[illegible]	
1668	[illegible]	[illegible]	台	1	2012.4	2012.6	[illegible]	[illegible]	[illegible]	88	[illegible]	[illegible]	[illegible]	
1669	[illegible]	[illegible]	台	1	2012.4	2012.6	[illegible]	[illegible]	[illegible]	88	[illegible]	[illegible]	[illegible]	
1670	[illegible]	[illegible]	台	1	2012.4	2012.6	[illegible]	[illegible]	[illegible]	88	[illegible]	[illegible]	[illegible]	
1671	[illegible]	[illegible]	台	1	2012.4	2012.6	[illegible]	[illegible]	[illegible]	88	[illegible]	[illegible]	[illegible]	
1672	[illegible]	[illegible]	台	1	2012.4	2012.6	[illegible]	[illegible]	[illegible]	88	[illegible]	[illegible]	[illegible]	
1673	[illegible]	[illegible]	台	1	2012.4	2012.6	[illegible]	[illegible]	[illegible]	88	[illegible]	[illegible]	[illegible]	
1674	[illegible]	[illegible]	台	1	2012.4	2012.6	[illegible]	[illegible]	[illegible]	88	[illegible]	[illegible]	[illegible]	
1675	[illegible]	[illegible]	台	1	2012.4	2012.6	[illegible]	[illegible]	[illegible]	88	[illegible]	[illegible]	[illegible]	
1676	[illegible]	[illegible]	台	1	2012.4	2012.6	[illegible]	[illegible]	[illegible]	88	[illegible]	[illegible]	[illegible]	
1677	[illegible]	[illegible]	台	1	2012.4	2012.6	[illegible]	[illegible]	[illegible]	88	[illegible]	[illegible]	[illegible]	
1678	[illegible]	[illegible]	台	1	2012.4	2012.6	[illegible]	[illegible]	[illegible]	88	[illegible]	[illegible]	[illegible]	
1679	[illegible]	[illegible]	台	1	2012.4	2012.6	[illegible]	[illegible]	[illegible]	88	[illegible]	[illegible]	[illegible]	
1680	[illegible]	[illegible]	台	1	2012.4	2012.6	[illegible]	[illegible]	[illegible]	88	[illegible]	[illegible]	[illegible]	
1681	[illegible]	[illegible]	台	1	2012.4	2012.6	[illegible]	[illegible]	[illegible]	88	[illegible]	[illegible]	[illegible]	
1682	[illegible]	[illegible]	台	1	2012.4	2012.6	[illegible]	[illegible]	[illegible]	88	[illegible]	[illegible]	[illegible]	
1683	[illegible]	[illegible]	台	1	2012.4	2012.6	[illegible]	[illegible]	[illegible]	88	[illegible]	[illegible]	[illegible]	
1684	[illegible]	[illegible]	台	1	2012.4	2012.6	[illegible]	[illegible]	[illegible]	88	[illegible]	[illegible]	[illegible]	
1685	[illegible]	[illegible]	台	1	2012.4	2012.6	[illegible]	[illegible]	[illegible]	88	[illegible]	[illegible]	[illegible]	
1686	[illegible]	[illegible]	台	1	2012.4	2012.6	[illegible]	[illegible]	[illegible]	88	[illegible]	[illegible]	[illegible]	
1687	[illegible]	[illegible]	台	1	2012.4	2012.6	[illegible]	[illegible]	[illegible]	88	[illegible]	[illegible]	[illegible]	
1688	[illegible]	[illegible]	台	1	2012.4	2012.6	[illegible]	[illegible]	[illegible]	88	[illegible]	[illegible]	[illegible]	
1689	[illegible]	[illegible]	台	1	2012.4	2012.6	[illegible]	[illegible]	[illegible]	88	[illegible]	[illegible]	[illegible]	
1690	[illegible]	[illegible]	台	1	2012.4	2012.6	[illegible]	[illegible]	[illegible]	88	[illegible]	[illegible]	[illegible]	
1691	[illegible]	[illegible]	台	1	2012.4	2012.6	[illegible]	[illegible]	[illegible]	88	[illegible]	[illegible]	[illegible]	
1692	[illegible]	[illegible]	台	1	2012.4	2012.6	[illegible]	[illegible]	[illegible]	88	[illegible]	[illegible]	[illegible]	
1693	[illegible]	[illegible]	台	1	2012.4	2012.6	[illegible]

固定资产—机器设备评估明细表

评估基准日：2014年6月30日

序号	设备名称	规格型号	计量单位	数量	购置日期	启用日期	账面价值		评估价值			评估增减值		备注
							原值	净值	原值	成新率%	净值	增减值	增减率%	
1711	[illegible]	[illegible]	台	1	2013.4	2013.4	22,477.17	20,169.75	22,410.00	88	19,090.00	(979.75)	(4.63)	
1712	[illegible]	[illegible]	台	1	2013.4	2013.4	22,077.19	20,149.77	21,810.00	88	19,190.00	(959.77)	(4.82)	
1713	[illegible]	[illegible]	台	1	2013.4	2013.4	22,162.85	19,677.85	21,260.00	88	18,710.00	(967.85)	(4.69)	
1714	[illegible]	[illegible]	台	1	2013.4	2013.4	22,205.09	19,653.87	21,260.00	88	18,710.00	(943.87)	(4.80)	
1715	[illegible]	[illegible]	台	1	2013.4	2013.4	22,205.09	19,653.87	21,260.00	88	18,710.00	(943.87)	(4.80)	
1716	[illegible]	[illegible]	台	1	2013.4	2013.4	22,205.09	19,653.87	21,260.00	88	18,710.00	(943.87)	(4.80)	
1717	[illegible]	[illegible]	台	1	2013.4	2013.4	21,495.76	19,897.62	20,810.00	88	18,500.00	(997.62)	(5.11)	
1718	[illegible]	[illegible]	台	1	2013.4	2013.4	21,495.73	19,891.61	20,810.00	88	18,500.00	(991.61)	(5.75)	
1719	[illegible]	[illegible]	台	1	2013.4	2013.4	21,495.73	19,891.61	20,810.00	88	18,500.00	(991.61)	(5.75)	
1720	[illegible]	[illegible]	台	1	2013.4	2013.4	24,961.87	21,195.24	24,070.00	88	21,180.00	(15.24)	(0.09)	
1721	[illegible]	[illegible]	台	1	2013.4	2013.4	21,113.07	20,359.69	21,240.00	88	18,870.00	(989.69)	(4.77)	
1722	[illegible]	[illegible]	台	1	2013.4	2013.4	21,113.07	20,430.69	21,240.00	88	18,870.00	(960.69)	(4.70)	
1723	[illegible]	[illegible]	台	1	2013.4	2013.4	22,787.59	21,159.59	22,900.00	88	20,150.00	(1,009.59)	(4.77)	
1724	[illegible]	[illegible]	台	1	2013.4	2013.4	22,787.59	21,159.59	22,900.00	88	20,150.00	(1,009.59)	(4.77)	
1725	[illegible]	[illegible]	台	1	2013.4	2013.4	24,965.47	22,195.28	24,030.00	88	21,130.00	(1,065.28)	(4.80)	
1726	[illegible]	[illegible]	台	1	2013.4	2013.4	24,965.47	22,195.28	24,030.00	88	21,130.00	(1,065.28)	(4.80)	
1727	[illegible]	[illegible]	台	1	2013.4	2013.4	20,815.36	18,508.50	20,050.00	88	17,650.00	(858.50)	(4.79)	
1728	[illegible]	[illegible]	台	1	2013.4	2013.4	20,815.36	18,508.50	20,050.00	88	17,650.00	(858.50)	(4.79)	
1729	[illegible]	[illegible]	台	1	2013.4	2013.4	21,007.97	18,679.63	20,230.00	88	17,790.00	(889.63)	(4.79)	
1730	[illegible]	[illegible]	台	1	2013.4	2013.4	958,633.80	852,243.38	581,660.00	80	517,260.00	91,077.62	15.90	
1731	[illegible]	[illegible]	台	1	2013.4	2013.4	111,396.63	99,541.08	104,300.00	88	93,300.00	(6,241.08)	(6.29)	
1732	[illegible]		台	1	2013.4	2013.4	167,608.51	132,248.59	160,380.00	88	141,130.00	8,881.41	7.43	
1733	[illegible]		台	1	2013.4	2013.4	167,606.57	132,248.59	160,380.00	88	141,130.00	8,881.41	7.43	
1734	[illegible]		台	1	2013.4	2013.4	167,606.57	132,248.59	160,380.00	88	141,130.00	8,881.41	7.43	
1735	[illegible]		台	1	2013.4	2013.4	167,608.57	132,248.59	160,380.00	88	141,130.00	8,881.41	7.43	
1736	[illegible]	[illegible]	套	1	2013.4	2013.4	77,097.76	68,015.55	83,080.00	90	76,370.00	7,760.45	11.26	
1737	[illegible]		台	1	2013.4	2013.4	223,128.89	196,527.20	252,910.00	88	223,440.00	26,912.80	13.64	
1738	[illegible]	[illegible]	台	1	2013.4	2013.4	70,763.65	67,630.71	76,890.00	88	67,660.00	4,729.29	7.33	
1739	[illegible]	[illegible]	台	1	2013.4	2013.4	70,763.65	67,930.71	76,890.00	88	67,660.00	4,729.29	7.33	
1740	[illegible]	[illegible]	台	1	2013.4	2013.4	13,268.18	11,797.62	13,210.00	88	11,620.00	(177.62)	(1.51)	

固定资产—机器设备评估明细表

评估基准日：2014年6月30日

委托单位：

金额单位：人民币元

序号	设备名称	规格型号	计量单位	数量	购置日期	启用日期	账面价值		评估价值			评估增减值		备注
							原值	净值	原值	成新率%	净值	增减值	增值率%	
1739			台	1	2013.6	2013.6								
1740			台	1	2013.6	2013.6								
1743			台	1	2013.6	2013.6								
1744			台	1	2013.6	2013.6								
1745			台	1	2013.6	2013.6								
1746			台	1	2013.6	2013.6								
1747			台	1	2013.6	2013.6								
1748			台	1	2013.6	2013.6								
1749			台	1	2013.6	2013.6								
1750			台	1	2013.6	2013.6								
1751			台	1	2013.6	2013.6								
1752			台	1	2013.6	2013.6								
1753			台	1	2013.6	2013.6								
1754			台	1	2013.6	2013.6								
1755			台	1	2013.6	2013.6								
1756			台	1	2013.6	2013.6								
1757			台	1	2013.6	2013.6								
1758			台	1	2013.6	2013.6								
1759			台	1	2013.6	2013.6								
1760			台	1	2013.6	2013.6								
1761			台	1	2013.6	2013.6								
1762			台	1	2013.6	2013.6								
1763			台	1	2013.6	2013.6								
1764			台	1	2013.6	2013.6								
1765			台	1	2013.6	2013.6								
1766			台	1	2013.6	2013.6								
1767			台	1	2013.6	2013.6								
1768			台	1	2013.6	2013.6								
1769			台	1	2013.6	2013.6								
1770			台	1	2013.6	2013.6								
1771			台	1	2013.6	2013.6								
1772			台	1	2013.6	2013.6								
1773			台	1	2013.6	2013.6								
1774			台	1	2013.6	2013.6								
1775			台	1	2013.6	2013.6								
1776			台	1	2013.6	2013.6								
1777			台	1	2013.6	2013.6								
1778			台	1	2013.6	2013.6								
1779			台	1	2013.6	2013.6								
1780			台	1	2013.6	2013.6								
1781			台	1	2013.6	2013.6								
1782			台	1	2013.6	2013.6								
1783			台	1	2013.6	2013.6								
1784			台	1	2013.6	2013.6								
1785			台	1	2013.6	2013.6								
1786			台	1	2013.6	2013.6								
1787			台	1	2013.6	2013.6								
1788			台	1	2013.6	2013.6								
1789			台	1	2013.6	2013.6								
1790			台	1	2013.6	2013.6								

固定资产—机器设备评估明细表

评估基准日：2014年6月30日

序号	设备名称	规格型号	计量单位	数量	制造日期	启用日期	账面价值		评估价值			评估增减值		备注
							原值	净值	原值	成新率%	净值	增减值	增值率%	
1771	螺杆压力泵送器		台	1	2013.6	2013.6	8,247.73	8,238.31	8,760.00	88	7,710.00	(548.31)	(6.64)	
1772	螺杆压力泵送器		台	1	2013.6	2013.6	8,247.73	8,238.31	8,760.00	88	7,710.00	(548.31)	(6.64)	
1773	螺杆压力泵送器		台	1	2013.6	2013.6	8,247.73	8,238.31	8,760.00	88	7,710.00	(548.31)	(6.64)	
1774	螺杆压力泵送器		台	1	2013.6	2013.6	8,247.73	8,238.31	8,760.00	88	7,710.00	(548.31)	(6.64)	
1775	螺杆压力泵送器		台	1	2013.6	2013.6	8,247.73	8,238.31	8,760.00	88	7,710.00	(548.31)	(6.64)	
1776	螺杆压力泵送器		台	1	2013.6	2013.6	8,247.73	8,238.31	8,760.00	88	7,710.00	(548.31)	(6.64)	
1777	螺杆压力泵送器		台	1	2013.6	2013.6	8,247.73	8,238.31	8,760.00	88	7,710.00	(548.31)	(6.64)	
1778	螺杆压力泵送器		台	1	2013.6	2013.6	8,247.73	8,238.31	8,760.00	88	7,710.00	(548.31)	(6.64)	
1779	螺杆压力泵送器		台	1	2013.6	2013.6	8,247.73	8,238.31	8,760.00	88	7,710.00	(548.31)	(6.64)	
1780	螺杆压力泵送器		台	1	2013.6	2013.6	8,247.73	8,238.31	8,760.00	88	7,710.00	(548.31)	(6.64)	
1781	螺杆压力泵送器		台	1	2013.6	2013.6	8,247.73	8,238.31	8,760.00	88	7,710.00	(548.31)	(6.64)	
1782	螺杆压力泵送器		台	1	2013.6	2013.6	8,247.73	8,238.31	8,760.00	88	7,710.00	(548.31)	(6.64)	
1783	螺杆压力泵送器		台	1	2013.6	2013.6	8,247.73	8,238.31	8,760.00	88	7,710.00	(548.31)	(6.64)	
1784	螺杆压力泵送器		台	1	2013.6	2013.6	8,247.73	8,238.31	8,760.00	88	7,710.00	(548.31)	(6.64)	
1785	螺杆压力泵送器		台	1	2013.6	2013.6	8,247.73	8,238.31	8,760.00	88	7,710.00	(548.31)	(6.64)	
1786	螺杆压力泵送器		台	1	2013.6	2013.6	8,247.73	8,238.31	8,760.00	88	7,710.00	(548.31)	(6.64)	
1787	螺杆压力泵送器		台	1	2013.6	2013.6	8,247.73	8,238.31	8,760.00	88	7,710.00	(548.31)	(6.64)	
1788	螺杆压力泵送器		台	1	2013.6	2013.6	8,247.73	8,238.31	8,760.00	88	7,710.00	(548.31)	(6.64)	
1789	螺杆压力泵送器		台	1	2013.6	2013.6	8,247.73	8,238.31	8,760.00	88	7,710.00	(548.31)	(6.64)	
1790	螺杆压力泵送器		台	1	2013.6	2013.6	8,247.73	8,238.31	8,760.00	88	7,710.00	(548.31)	(6.64)	
1791	螺杆压力泵送器		台	1	2013.6	2013.6	8,247.73	8,238.31	8,760.00	88	7,710.00	(548.31)	(6.64)	
1792	螺杆压力泵送器		台	1	2013.6	2013.6	8,247.73	8,238.31	8,760.00	88	7,710.00	(548.31)	(6.64)	
1793	螺杆压力泵送器		台	1	2013.6	2013.6	8,247.73	8,238.31	8,760.00	88	7,710.00	(548.31)	(6.64)	
1794	螺杆压力泵送器		台	1	2013.6	2013.6	8,247.73	8,238.31	8,760.00	88	7,710.00	(548.31)	(6.64)	
1795	螺杆压力泵送器		台	1	2013.6	2013.6	8,247.73	8,238.31	8,760.00	88	7,710.00	(548.31)	(6.64)	
1796	螺杆压力泵送器		台	1	2013.6	2013.6	8,247.73	8,238.31	8,760.00	88	7,710.00	(548.31)	(6.64)	
1797	压力泵送器		台	1	2013.6	2013.6	8,398.28	8,356.89	8,840.00	88	7,800.00	(556.89)	(6.66)	
1798	压力泵送器		台	1	2013.6	2013.6	8,398.30	8,356.70	8,840.00	88	7,800.00	(556.70)	(6.66)	
1799	压力泵送器		台	1	2013.6	2013.6	8,398.30	8,356.70	8,840.00	88	7,800.00	(556.70)	(6.66)	
1800	压力泵送器		台	1	2013.6	2013.6	8,398.30	8,356.70	8,840.00	88	7,800.00	(556.70)	(6.66)	

固定资产—机器设备评估明细表

评估基准日：2014年6月30日

序号	设备名称	规格型号	计量单位	数量	购置日期	启用日期	账面价值		评估价值			评估增减值		备注
							原值	净值	原值	成新率%	净值	增减值	增值率%	
1001	压力输送器		台	1	2013.6	2013.6	8,556.00	8,106.70	8,800.00	88	7,800.00	(306.70)	(3.65)	
1002	智能伴侧组合变压器	3000	台	1	2013.6	2013.6	28,418.14	24,146.22	27,255.00	88	23,980.00	(1,859.22)	(7.17)	
1003	智能伴侧组合变压器	3000	台	1	2013.6	2013.6	28,418.11	24,144.11	27,255.00	88	23,985.00	(1,859.22)	(7.17)	
1004	智能伴侧组合变压器	3000	台	1	2013.6	2013.6	28,418.11	24,144.22	27,255.00	88	23,980.00	(1,859.22)	(7.17)	
1005	智能伴侧组合变压器	3000	台	1	2013.6	2013.6	27,665.11	24,421.11	26,524.00	88	23,340.00	(1,081.11)	(4.43)	
1006	智能伴侧组合变压器	2100	台	1	2013.6	2013.6	27,664.27	24,769.03	26,510.00	88	23,330.00	(1,439.03)	(5.81)	
1007	智能伴侧组合变压器	2100	台	1	2013.6	2013.6	27,664.18	24,768.94	26,510.00	88	23,330.00	(1,438.94)	(5.81)	
1008	智能伴侧组合变压器	1200	台	1	2013.6	2013.6	26,467.91	23,516.59	25,500.00	88	23,110.00	(406.59)	(1.73)	
1009	智能伴侧组合变压器	1200	台	1	2013.6	2013.6	26,467.91	23,516.59	25,500.00	88	23,110.00	(406.59)	(1.73)	
1010	智能伴侧组合变压器	1800	台	1	2013.6	2013.6	27,266.71	24,244.87	26,130.00	88	22,990.00	(1,254.87)	(5.17)	
1011	智能伴侧组合变压器	1800	台	1	2013.6	2013.6	27,266.15	24,244.88	26,130.00	88	22,990.00	(1,254.88)	(5.17)	
1012	智能伴侧组合变压器	1800	台	1	2013.6	2013.6	27,266.12	24,244.88	26,130.00	88	22,990.00	(1,254.88)	(5.17)	
1013	压力式供油比例混合装置	PYDB3-20	台	1	2013.6	2013.6	40,900.20	36,376.87	36,500.00	88	32,120.00	(4,256.87)	(11.70)	
1014	负荷试验台	[illegible]	台	1	2013.6	2013.6	20,360.69	18,286.35	18,340.00	88	16,130.00	(2,156.35)	(11.79)	
1015	沥青蒸气智能制冷器		台	1	2013.6	2013.6	24,335.01	21,629.05	24,770.00	88	21,800.00	170.95	0.79	
1016	可燃气体检测器	GD2000	台	1	2013.6	2013.6	7,351.21	6,594.19	7,310.00	88	6,430.00	(164.19)	(2.49)	
1017	可燃气体检测器	GD2000	台	1	2013.6	2013.6	7,351.21	6,594.19	7,310.00	88	6,430.00	(164.19)	(2.49)	
1018	可燃气体检测器	GD2000	台	1	2013.6	2013.6	7,351.21	6,594.19	7,310.00	88	6,430.00	(164.19)	(2.49)	
1019	可燃气体检测器	GD2000	台	1	2013.6	2013.6	7,351.21	6,594.19	7,310.00	88	6,430.00	(164.19)	(2.49)	
1020	可燃气体检测器	GD2000	台	1	2013.6	2013.6	7,351.21	6,594.19	7,310.00	88	6,430.00	(164.19)	(2.49)	
1021	可燃气体检测器	GD2000	台	1	2013.6	2013.6	7,351.21	6,594.19	7,310.00	88	6,430.00	(164.19)	(2.49)	
1022	可燃气体检测器	GD2000	台	1	2013.6	2013.6	7,351.21	6,594.19	7,310.00	88	6,430.00	(164.19)	(2.49)	
1023	可燃气体检测器	GD2000	台	1	2013.6	2013.6	7,351.24	6,594.20	7,310.00	88	6,430.00	(164.20)	(2.49)	
1024	数控旋转喷头机	TF1636-6-2F-3P8	台	1	2013.6	2013.6	10,173.27	9,046.83	9,890.00	88	8,910.00	(136.83)	(1.51)	
1025	防水卷材充填器		台	1	2013.6	2013.6	13,599.89	12,090.51	8,760.00	88	7,710.00	(4,380.51)	(36.24)	
1026	防水卷材充填器		台	1	2013.6	2013.6	13,599.89	12,090.51	8,760.00	88	7,710.00	(4,380.51)	(36.24)	
1027	压力泵总成		台	1	2013.6	2013.6	8,998.20	8,556.70	8,860.00	88	7,800.00	(756.70)	(8.84)	
1028	压力泵总成		台	1	2013.6	2013.6	8,998.20	8,556.70	8,860.00	88	7,800.00	(756.70)	(8.84)	
1029	智能伴侧组合变速器	2100	台	1	2013.6	2013.6	27,664.19	24,768.00	27,020.00	88	24,220.00	(774.00)	(3.14)	
1030	智能伴侧组合变速器	2100	台	1	2013.6	2013.6	27,664.17	24,768.03	27,020.00	88	24,220.00	(774.03)	(3.14)	

固定资产—机器设备评估明细表

评估基准日：2014年6月30日

金额单位：人民币元

序号	设备名称	规格型号	计量单位	数量	购置日期	启用日期	账面价值		评估价值			评估增减值		备注
							原值	净值	原值	成新率%	净值	增减值	增值率%	
1431	智能仪表模拟量变送器	3200	只	1	2013.6	2013.6	27,669.77	24,298.03	27,520.00	88	24,220.00	-178.03	-1.54	
1432	智能差压变送器变送器	3100	只	1	2013.6	2013.6	27,669.77	24,298.03	27,520.00	88	24,220.00	-178.03	-1.54	
1433	智能差压变送仪表变送器	3100	只	1	2013.6	2013.6	27,664.17	24,298.03	27,520.00	88	24,220.00	-178.03	-1.54	
1434	智能压力变送仪表变送器	3100	只	1	2013.6	2013.6	27,664.17	24,298.03	27,520.00	88	24,220.00	-178.03	-1.54	
1435	智能压力变送仪表变送器	3100	只	1	2013.6	2013.6	27,664.17	24,298.03	27,520.00	88	24,220.00	-178.03	-1.54	
1436	智能差压变送仪表变送器	3000	只	1	2013.6	2013.6	27,642.05	24,278.43	27,520.00	88	24,220.00	-158.43	-1.45	
1437	智能压力变送仪表变送器	3000	只	1	2013.6	2013.6	27,642.05	24,278.43	27,520.00	88	24,220.00	-158.43	-1.45	
1438	分压阀	FF25a	只	1	2013.6	2013.6	3,940.61	3,729.51	4,040.00	88	3,970.00	30.68	0.87	
1439	微压机房防雷箱		台	1	2013.6	2013.6	79,609.11	70,785.73	86,490.00	88	76,110.00	5,324.26	7.52	
1440	微压机房防雷箱		台	1	2013.6	2013.6	79,609.11	70,785.56	86,490.00	88	76,110.00	5,324.26	7.52	
1441	全国科学仪表计	3610	只	1	2013.6	2013.6	27,113.61	18,667.67	19,540.00	88	(7,580.00	(7,127.67	(27.74)	
1442	全国电子流量计	3610	只	1	2013.6	2013.6	23,052.18	18,718.94	18,970.00	88	16,690.00	(2,028.94	(10.84)	
1443	全国电子流量计	3040	只	1	2013.6	2013.6	23,029.88	18,744.16	24,050.00	88	18,310.00	(2,334.16	(12.77)	
1444	全国电子流量计	[illegible]	只	1	2013.6	2013.6	23,052.18	18,718.94	18,970.00	88	16,690.00	(2,028.94	(10.84)	
1445	气动薄膜	0~1.5x0	台	1	2013.6	2013.6	55,803.30	49,701.30	57,340.00	90	47,060.00	(2,457.30	(2.79)	
1446	智能车辆秤	20x8x3000x0.05	台	1	2013.6	2013.6	107,516.95	91,156.31	93,920.00	90	86,150.00	(4,826.31	(5.29)	
1447	仪表流量计	FCCSA/SSLFCC	台	1	2013.6	2013.6	145,940.99	126,777.88	131,570.00	88	113,780.00	(12,997.88	(10.26)	
1448	质量流量计	FCCSA/CCDFCC	台	1	2013.6	2013.6	135,777.76	120,729.82	125,360.00	88	107,760.00	(12,969.82	(10.75)	
1449	质量流量计	FCCSA/CCLFCC	台	1	2013.6	2013.6	127,376.99	113,257.27	116,826.00	88	101,048.00	(12,209.27	(10.78)	
1450	智能仪表模拟量变送器	3400	只	1	2013.6	2013.6	38,845.96	33,970.54	37,520.00	88	34,220.00	249.46	1.48	
1451	智能压力变送仪表变送器	3400	只	1	2013.6	2013.6	38,845.97	33,970.54	37,520.00	88	34,220.00	249.45	1.46	
1452	玻璃板防碎膜	钢化0.3厚	块	1	2013.6	2013.6	8,142.04	7,775.21	8,090.00	90	8,090.00	314.71	11.22	
1453	电动球阀	25L	只	1	2013.6	2013.6	31,003.97	18,679.63	21,450.00	88	16,830.00	(1,849.63	(9.90)	
1454	压力变气动调节	1200×1200×1145	台	1	2013.6	2013.6	59,200.67	47,306.76	51,360.00	88	42,930.00	(3,926.51	(7.45)	
1455	过滤器	FA40C	只	1	2013.6	2013.6	42,613.55	37,009.11	45,780.00	88	37,650.00	360.89	0.78	
1456	可燃气体检测器	GIC2000	台	1	2013.6	2013.6	7,371.21	6,554.19	7,210.00	88	6,610.00	55.81	0.83	
1457	可燃气体检测器	GIC2000	台	1	2013.6	2013.6	7,371.21	6,554.19	7,210.00	88	6,610.00	55.81	0.83	
1458	可燃气体检测器	GIC2000	台	1	2013.6	2013.6	7,371.21	6,554.19	7,210.00	88	6,610.00	55.81	0.83	
1459	可燃气体检测器	GIC2000	台	1	2013.6	2013.6	7,371.21	6,554.19	7,210.00	88	6,610.00	55.81	0.83	
1460	可燃气体检测器	GIC2-23	台	1	2013.6	2013.6	7,759.71	6,881.99	7,870.00	88	6,930.00	48.01	0.70	

固定资产—机器设备评估明细表

评估基准日：2014年6月30日

序号	设备名称	规格型号	计量单位	数量	制造日期	启用日期	账面价值 原值	账面价值 净值	评估价值 原值	成新率%	评估价值 净值	评估增减值 增减值	评估增减值 增值率%	备注
1001	叶轮成形装置	[illegible]	个	1	2013.6	2013.6	35,981.62	31,667.26	35,000.00	88	31,240.00	(220.26)	-0.70%	
1002	装卸机		台	1	2013.6	2013.6	49,969.79	43,973.42	48,240.00	88	42,450.00	1,176.58	2.76	
1003	装卸机		台	1	2013.6	2013.6	49,969.79	43,973.42	48,240.00	88	42,450.00	1,176.58	2.76	
1004	起重机		台	1	2013.6	2013.6	49,969.79	43,973.42	48,240.00	88	42,450.00	1,176.58	2.76	
1005	螺旋锥式冷却器	2m2	只	1	2013.6	2013.6	48,600.00	45,727.65	57,540.00	88	50,610.00	7,332.06	17.44	
1006	压力罐	6F20-12	台	1	2013.6	2013.6	13,350.87	11,951.87	13,400.00	88	11,840.00	928.93	7.72	
1007	电子秤重台	2000	只	1	2013.6	2013.6	31,329.91	28,744.17	31,970.00	90	28,910.00	(2,234.17)	-10.77	
1008	导向定向切割机	200	台	1	2013.6	2013.6	221,139.44	196,427.20	229,500.00	88	201,900.00	5,372.80	2.73	
1009	单级离心泵	80-50-25-200/01	台	1	2013.6	2013.6	49,400.85	45,352.78	50,470.00	88	44,370.00	5,506.51	7.11	
1010	单级离心泵	80-50-25-200/04	台	1	2013.6	2013.6	49,400.85	41,243.29	50,470.00	88	44,370.00	3,126.71	7.11	
1011	三台变速箱		只	1	2013.6	2013.6	9,398.30	8,156.75	8,940.00	88	7,830.00	(326.75)	-10.00	
1012	螺旋锥式冷却器	9-11型，11下	只	1	2013.6	2013.6	19,296.85	4,179.53	23,280.00	88	18,720.00	1,340.47	16.79	
1013	螺旋压力装置体	60000	台	1	2013.6	2013.6	10,694.44	12,607.82	0.00		0.00	(12,607.82)	-100.00%	
1014	螺旋压力装置连接	30000	台	1	2013.6	2013.6	5,383.47	4,551.51	0.00		0.00	(4,551.51)	-100.00%	
1015	螺旋压力装置连接	30000	台	1	2013.6	2013.6	4,726.59	5,025.36	0.00		0.00	(5,025.36)	-100.00%	
1016	卧式储罐	8m3/60	台	1	2013.6	2013.6	21,441.03	20,947.69	23,900.00	80	21,896.00	(1,051.69)	-5.02%	
1017	卧式储罐	8m3/60	台	1	2013.6	2013.6	36,635.26	35,497.14	41,790.00	80	47,900.00	(2,397.14)	-5.02%	
1018	不锈钢储罐用管道	7*10m2	台	1	2013.6	2013.6	15,772.24	14,095.28	17,300.00	88	15,220.00	394.83	1.98	
1019	离心式离心泵		台	1	2013.6	2013.6	5,393.26	4,847.01	5,830.00	88	5,126.00	282.99	3.81	
1020	往复泵		台	1	2013.6	2013.6	5,908.13	4,971.00	5,980.00	88	5,260.00	288.90	3.81	
1021	螺旋式管壳换热	15-5/8"	台	1	2013.6	2013.6	36,752.13	33,168.81	43,424.00	88	38,390.00	5,221.19	15.74	
1022	螺旋式管壳换热	15-5/8"	台	1	2013.6	2013.6	36,752.14	33,168.81	43,424.00	88	38,390.00	5,221.19	15.74	
1023	真空泵	30	台	1	2013.6	2013.6	36,752.14	33,168.81	39,900.00	88	35,140.00	1,971.19	5.94	
1024	回转离心泵	1/4"	只	1	2013.6	2013.6	18,803.42	16,979.83	17,500.00	88	15,220.00	(1,759.83)	-10.36%	
1025	储罐体		台	1	2013.6	2013.6	2,222.22	2,009.31	1,830.00	88	1,610.00	(399.31)	-19.87%	
1026	氧气储罐	2m3	只	1	2013.6	2013.6	3,987.61	3,599.66	3,590.00	90	3,230.00	(369.66)	-10.27%	
1027	不锈钢离心泵	32-20-160	台	1	2013.6	2013.6	4,338.97	3,834.39	4,730.00	88	4,160.00	325.61	8.74	
1028	不锈钢离心泵	80-25-200	台	1	2013.6	2013.6	8,888.67	8,014.67	7,245.00	88	6,370.00	(1,644.67)	-20.52%	
1029	冷水机组		台	1	2013.6	2013.6	3,230.00	3,014.10	3,990.00	80	3,220.00	205.90	6.83%	
1030	储罐		台	1	2013.7	2013.7	4,273.50	3,420.50	4,640.00	90	4,180.00	759.50	22.21%	

固定资产—机器设备评估明细表

评估基准日：2014年6月30日

序号	设备名称	规格型号	计量单位	数量	购置日期	启用日期	账面价值		评估价值			评估增减值		备注
							原值	净值	原值	成新率%	净值	增减值	增值率%	
1001			台	1	2013.7	2013.7	29,916.51	27,446.51	32,900.00	90	29,700.00	1,803.41	6.57	
1002			台	1	2013.7	2013.7	3,000.00	2,706.21	3,300.00	90	2,980.00	181.67	6.69	
1003			台	1	2013.7	2013.7	3,418.80	3,136.74	3,700.00	90	3,660.00	(296.76)	(9.46)	
1004			台	1	2013.7	2013.7	5,399.28	4,948.21	5,600.00	90	5,270.00	321.79	6.50	
1005			台	1	2013.7	2013.7	1,807,080.80	1,658,376.67	1,880,000.00	90	1,697,600.00	39,223.33	2.37	
1006			台	1	2013.7	2013.7	98,290.60	90,181.67	104,800.00	90	96,720.00	6,538.33	6.79	
1007			台	1	2013.7	2013.7	4,794.87	4,400.15	5,200.00	90	4,680.00	279.85	6.36	
1008			台	1	2013.11	2013.11	205,394.00	189,294.85	227,800.00	93	211,900.00	22,641.15	11.96	
1009			台	1	2013.11	2013.11	205,394.00	189,294.85	227,800.00	93	211,900.00	22,641.15	11.96	
1010			台	1	2013.11	2013.11	205,394.00	189,294.85	227,800.00	93	211,900.00	22,641.15	11.96	
1011			台	1	2013.11	2013.11	205,394.00	189,294.85	227,800.00	93	211,900.00	22,641.15	11.96	
1012			台	1	2013.11	2013.11	205,394.00	189,294.85	227,800.00	93	211,900.00	22,641.15	11.96	
1013			台	1	2013.11	2013.11	205,394.00	189,294.85	227,800.00	93	211,900.00	22,641.15	11.96	
1014			台	1	2013.11	2013.11	205,394.00	189,294.85	227,800.00	93	211,900.00	22,641.15	11.96	
1015			台	1	2013.11	2013.11	205,394.00	189,294.85	227,800.00	93	211,900.00	22,641.15	11.96	
1016			台	1	2013.11	2013.11	205,394.00	189,294.85	227,800.00	93	211,900.00	22,641.15	11.96	
1017			台	1	2013.11	2013.11	205,394.00	189,294.85	227,800.00	93	211,900.00	22,641.15	11.96	
1018			台	1	2013.11	2013.11	205,394.00	189,294.85	227,800.00	93	211,900.00	22,641.15	11.96	
1019			台	1	2013.11	2013.11	205,394.00	189,294.85	227,800.00	93	211,900.00	22,641.15	11.96	
1020			台	1	2013.11	2013.11	205,394.00	189,294.85	227,800.00	93	211,900.00	22,641.15	11.96	
1021			台	1	2013.11	2013.11	205,394.00	189,294.85	227,800.00	93	211,900.00	22,641.15	11.96	
1022			台	1	2013.11	2013.11	205,394.00	189,294.85	227,800.00	93	211,900.00	22,641.15	11.96	
1023			台	1	2013.11	2013.11	205,394.00	189,294.85	227,800.00	93	211,900.00	22,641.15	11.96	
1024			台	1	2013.11	2013.11	205,394.00	189,294.85	227,800.00	93	211,900.00	22,641.15	11.96	
1025			台	1	2013.11	2013.11	205,394.00	189,294.85	227,800.00	93	211,900.00	22,641.15	11.96	
1026			台	1	2013.11	2013.11	205,394.00	189,294.85	227,800.00	93	211,900.00	22,641.15	11.96	
1027			台	1	2013.11	2013.11	205,394.00	189,294.85	227,800.00	93	211,900.00	22,641.15	11.96	
1028			台	1	2013.11	2013.11	205,394.00	189,294.85	227,800.00	93	211,900.00	22,641.15	11.96	
1029			台	1	2013.11	2013.11	205,394.00	189,294.85	227,800.00	93	211,900.00	22,641.15	11.96	
1030			台	1	2013.11	2013.11	205,394.00	189,294.85	227,800.00	93	211,900.00	22,641.15	11.96	
1031			台	1	2013.11	2013.11	205,394.00	189,294.85	227,800.00	93	211,900.00	22,641.15	11.96	
1032			台	1	2013.11	2013.11	205,394.00	189,294.85	227,800.00	93	211,900.00	22,641.15	11.96	
1033			台	1	2013.11	2013.11	205,394.00	189,294.85	227,800.00	93	211,900.00	22,641.15	11.96	
1034			台	1	2013.11	2013.11	205,394.00	189,294.85	227,800.00	93	211,900.00	22,641.15	11.96	
1035			台	1	2013.11	2013.11	205,394.00	189,294.85	227,800.00	93	211,900.00	22,641.15	11.96	
1036			台	1	2013.11	2013.11	205,394.00	189,294.85	227,800.00	93	211,900.00	22,641.15	11.96	
1037			台	1	2013.11	2013.11	205,394.00	189,294.85	227,800.00	93	211,900.00	22,641.15	11.96	
1038			台	1	2013.11	2013.11	205,394.00	189,294.85	227,800.00	93	211,900.00	22,641.15	11.96	
1039			台	1	2013.11	2013.11	205,394.00	189,294.85	227,800.00	93	211,900.00	22,641.15	11.96	
1040			台	1	2013.11	2013.11	205,394.00	189,294.85	227,800.00	93	211,900.00	22,641.15	11.96	
1041			台	1	2013.11	2013.11	205,394.00	189,294.85	227,800.00	93	211,900.00	22,641.15	11.96	
1042			台	1	2013.11	2013.11	205,394.00	189,294.85	227,800.00	93	211,900.00	22,641.15	11.96	
1043			台	1	2013.11	2013.11	205,394.00	189,294.85	227,800.00	93	211,900.00	22,641.15	11.96	
1044			台	1	2013.11	2013.11	205,394.00	189,294.85	227,800.00	93	211,900.00	22,641.15	11.96	
1045			台	1	2013.11	2013.11	205,394.00	189,294.85	227,800.00	93	211,900.00	22,641.15	11.96	
1046			台	1	2013.11	2013.11	205,394.00	189,294.85	227,800.00	93	211,900.00	22,641.15	11.96	
1047			台	1	2013.11	2013.11	205,394.00	189,294.85	227,800.00	93	211,900.00	22,641.15	11.96	
1048			台	1	2013.11	2013.11	205,394.00	189,294.85	227,800.00	93	211,900.00	22,641.15	11.96	
1049			台	1	2013.11	2013.11	205,394.00	189,294.85	227,800.00	93	211,900.00	22,641.15	11.96	
1050			台	1	2013.11	2013.11	205,394.00	189,294.85	227,800.00	93	211,900.00	22,641.15	11.96	

固定资产—机器设备评估明细表

评估基准日：2014年6月30日

金额单位：人民币元

序号	设备名称	规格型号	计量单位	数量	购置日期	启用日期	重置价值		评估价值			评估增减值		备注
							原值	净值	原值	成新率%	净值	增减值	增值率%	
1001	冷藏箱	H=2200*	台	1	2013.11	2013.11	77,670.09	70,476.71	85,820.00	93	83,230.00	12,553.29	16.84	
1002	冷藏箱	H=2200*	台	1	2013.11	2013.11	77,670.09	70,476.71	85,820.00	93	83,230.00	12,553.29	16.84	
1003	冷藏箱	H=2200*	台	1	2013.11	2013.11	77,670.09	70,476.71	85,820.00	93	83,230.00	12,553.29	16.84	
1004	冷藏箱	H=2200*	台	1	2013.11	2013.11	77,670.09	70,476.71	85,820.00	93	83,230.00	12,553.29	16.84	
1005	冷藏箱	H=2200*	台	1	2013.11	2013.11	77,670.09	70,476.71	85,820.00	93	83,230.00	12,553.29	16.84	
1006	冷藏箱	H=2200*	台	1	2013.11	2013.11	77,670.09	70,476.71	85,820.00	93	83,230.00	12,553.29	16.84	
1007	冷藏箱	H=2200*	台	1	2013.11	2013.11	77,670.09	70,476.71	85,820.00	93	83,230.00	12,553.29	16.84	
1008	冷藏箱	H=2200*	台	1	2013.11	2013.11	77,670.09	70,476.71	85,820.00	93	83,230.00	12,553.29	16.84	
1009	冷藏箱	H=2200*	台	1	2013.11	2013.11	77,670.09	70,476.71	85,820.00	93	83,230.00	12,553.29	16.84	
1010	冷藏箱	H=2200*	台	1	2013.11	2013.11	77,670.09	70,476.71	85,820.00	93	83,230.00	12,553.29	16.84	
1011	冷藏箱	H=2200*	台	1	2013.11	2013.11	77,670.09	70,476.71	85,820.00	93	83,230.00	12,553.29	16.84	
1012	冷藏箱	H=2200*	台	1	2013.11	2013.11	77,670.09	70,476.71	85,820.00	93	83,230.00	12,553.29	16.84	
1013	冷藏箱	H=2200*	台	1	2013.11	2013.11	77,670.09	70,476.71	85,820.00	93	83,230.00	12,553.29	16.84	
1014	冷藏箱	H=2200*	台	1	2013.11	2013.11	77,670.09	70,476.71	85,820.00	93	83,230.00	12,553.29	16.84	
1015	冷藏箱	H=2200*	台	1	2013.11	2013.11	77,670.09	70,476.71	85,820.00	93	83,230.00	12,553.29	16.84	
1016	冷藏箱	H=2200*	台	1	2013.11	2013.11	77,670.09	70,476.71	85,820.00	93	83,230.00	12,553.29	16.84	
1017	冷藏箱	H=2200*	台	1	2013.11	2013.11	77,670.09	70,476.71	85,820.00	93	83,230.00	12,553.29	16.84	
1018	冷藏箱	H=2200*	台	1	2013.11	2013.11	77,670.09	70,476.71	85,820.00	93	83,230.00	12,553.29	16.84	
1019	冷藏箱	H=2200*	台	1	2013.11	2013.11	77,670.09	70,476.71	85,820.00	93	83,230.00	12,553.29	16.84	
1020	冷藏箱	H=2200*	台	1	2013.11	2013.11	77,670.09	70,476.71	85,820.00	93	83,230.00	12,553.29	16.84	
1021	冷藏箱	H=2200*	台	1	2013.11	2013.11	77,670.09	70,476.71	85,820.00	93	83,230.00	12,553.29	16.84	
1022	冷藏箱	H=2200*	台	1	2013.11	2013.11	77,670.09	70,476.71	85,820.00	93	83,230.00	12,553.29	16.84	
1023	冷藏箱	H=2200*	台	1	2013.11	2013.11	77,670.09	70,476.71	85,820.00	93	83,230.00	12,553.29	16.84	
1024	冷藏箱	H=2200*	台	1	2013.11	2013.11	77,670.09	70,476.71	85,820.00	93	83,230.00	12,553.29	16.84	
1025	冷藏箱	H=2200*	台	1	2013.11	2013.11	77,670.09	70,476.71	85,820.00	93	83,230.00	12,553.29	16.84	
1026	冷藏箱	H=2200*	台	1	2013.11	2013.11	77,670.09	70,476.71	85,820.00	93	83,230.00	12,553.29	16.84	
1027	冷藏箱	H=2200*	台	1	2013.11	2013.11	77,670.09	70,476.71	85,820.00	93	83,230.00	12,553.29	16.84	
1028	冷藏箱	H=2200*	台	1	2013.11	2013.11	77,670.09	70,476.71	85,820.00	93	83,230.00	12,553.29	16.84	
1029	冷藏箱	H=2200*	台	1	2013.11	2013.11	77,670.09	70,476.71	85,820.00	93	83,230.00	12,553.29	16.84	
1030	冷藏箱	H=2200*	台	1	2013.11	2013.11	77,670.09	70,476.71	85,820.00	93	83,230.00	12,553.29	16.84	
1031	玻璃冷藏箱		台	1	2013.11	2013.11	45,706.65	43,173.77	54,250.00	93	50,450.00	7,276.23	16.85	
1032	玻璃冷藏箱		台	1	2013.11	2013.11	45,706.65	43,173.77	54,250.00	93	50,450.00	7,276.23	16.85	
1033	玻璃冷藏箱		台	1	2013.11	2013.11	45,706.65	43,173.77	54,250.00	93	50,450.00	7,276.23	16.85	
1034	玻璃冷藏箱		台	1	2013.11	2013.11	45,706.65	43,173.77	54,250.00	93	50,450.00	7,276.23	16.85	
1035	玻璃冷藏箱		台	1	2013.11	2013.11	45,706.65	43,173.77	54,250.00	93	50,450.00	7,276.23	16.85	
1036	玻璃冷藏箱		台	1	2013.11	2013.11	45,706.65	43,173.77	54,250.00	93	50,450.00	7,276.23	16.85	
1037	玻璃冷藏箱		台	1	2013.11	2013.11	45,706.65	43,173.77	54,250.00	93	50,450.00	7,276.23	16.85	
1038	玻璃冷藏箱		台	1	2013.11	2013.11	45,706.65	43,173.77	54,250.00	93	50,450.00	7,276.23	16.85	
1039	玻璃冷藏箱		台	1	2013.11	2013.11	45,706.65	43,173.77	54,250.00	93	50,450.00	7,276.23	16.85	
1040	玻璃冷藏箱		台	1	2013.11	2013.11	45,706.74	43,173.82	54,250.00	93	50,450.00	7,276.18	16.85	
1041	飞思冷冻箱		台	1	2013.11	2013.11	41,899.66	39,468.43	71,275.00	93	66,295.00	7,631.91	19.33	
1042	储藏柜安装		台	1	2013.11	2013.11	249,917.74	236,063.39	286,940.00	93	266,850.00	30,786.61	13.04	
1043	储物柜安装		台	1	2013.11	2013.11	249,917.74	236,063.39	286,940.00	93	266,850.00	30,786.61	13.04	
1044	数控床	H=30m*	台	1	2013.11	2013.11	263,713.83	249,101.68	303,875.00	94	285,640.00	36,538.32	14.67	
1045	数控床	H=30m*	台	1	2013.11	2013.11	263,713.83	249,101.68	303,875.00	94	285,640.00	36,538.32	14.67	
1046	数控床	H=30m*	台	1	2013.11	2013.11	263,713.83	249,101.68	303,875.00	94	285,640.00	36,538.32	14.67	
1047	计量标准设备		套	1	2013.11	2013.11	33,211.09	31,925.17	35,910.00	94	33,980.00	2,054.83	6.37	
1048	计量标准设备		套	1	2013.11	2013.11	33,211.09	31,925.17	35,910.00	94	33,980.00	2,054.83	6.37	
1049	计量标准设备		套	1	2013.11	2013.11	33,211.09	31,925.17	35,910.00	94	33,980.00	2,054.83	6.37	
1050	计量标准设备		套	1	2013.11	2013.11	33,211.09	31,925.17	35,910.00	94	33,980.00	2,054.83	6.37	

固定资产—机器设备评估明细表

评估基准日：2019年6月30日

评估单位：[illegible]

金额单位：人民币元

序号	设备名称	规格型号	计量单位	数量	购置日期	启用日期	账面价值		评估价值			评估增减值		备注
							重置	净值	重置	成新率%	净值	增减值	增值率%	
1001	[illegible]	[illegible]	台	1	2013.11	2013.11	18,309.19	17,546.13	36,410.00	94	19,190.00	1,643.88	9.41	
1002	[illegible]	[illegible]	台	1	2013.11	2013.11	21,664.73	20,464.73	23,850.00	94	22,590.00	1,925.81	9.41	
1003	[illegible]	[illegible]	台	1	2013.11	2013.11	21,664.73	20,464.16	23,850.00	94	22,590.00	1,973.84	9.41	
1004	[illegible]	[illegible]	个	1	2013.11	2013.11	21,138.39	20,680.31	37,230.00	94	20,230.00	(50.31)	(0.24)	
1005	[illegible]	[illegible]	套	1	2013.11	2013.11	836,199.35	818,733.97	983,070.00	83	816,360.00	(66,708.65)	(7.15)	
1006	[illegible]	[illegible]	套	1	2013.11	2013.11	2,167,594.65	2,064,888.42	2,408,800.00	91	2,314,590.00	249,995.58	11.57	
1007	[illegible]	[illegible]	套	1	2013.11	2013.11	457,001.16	439,301.29	504,720.00	93	407,990.00	32,688.71	11.33	
1008	[illegible]	[illegible]	套	1	2013.11	2013.11	1,304,796.42	1,299,493.90	1,551,490.00	93	1,440,610.00	135,179.19	12.15	
1009	[illegible]	[illegible]	台	1	2013.11	2013.11	711,824.90	673,377.94	610,390.00	93	567,360.00	(104,997.94)	(15.62)	
1010	[illegible]	[illegible]	台	1	2013.11	2013.11	711,824.90	673,377.94	610,390.00	93	567,360.00	(104,997.94)	(15.62)	
1011	[illegible]	[illegible]	台	1	2013.11	2013.11	711,824.90	673,377.94	610,390.00	93	567,360.00	(104,997.94)	(15.62)	
1012	[illegible]	[illegible]	台	1	2013.11	2013.11	711,824.90	673,377.94	610,390.00	93	567,360.00	(104,997.94)	(15.62)	
1013	[illegible]	[illegible]	台	1	2013.11	2013.11	711,824.90	673,377.94	610,390.00	93	567,360.00	(104,997.94)	(15.62)	
1014	[illegible]	[illegible]	台	1	2013.11	2013.11	711,824.90	673,377.94	610,390.00	93	567,360.00	(104,997.94)	(15.62)	
1015	[illegible]	[illegible]	台	1	2013.11	2013.11	711,824.90	673,377.94	610,390.00	93	567,360.00	(104,997.94)	(15.62)	
1016	[illegible]	[illegible]	台	1	2013.11	2013.11	711,824.90	673,377.94	610,390.00	93	567,360.00	(104,997.94)	(15.62)	
1017	[illegible]	[illegible]	台	1	2013.11	2013.11	711,824.94	673,377.98	610,390.00	93	567,360.00	(104,997.98)	(15.62)	
1018	[illegible]		台	1	2013.11	2013.11	347,401.46	328,149.64	405,780.00	93	409,280.00	77,130.36	23.50	
1019	[illegible]		台	1	2013.11	2013.11	347,401.46	328,149.64	405,780.00	93	409,280.00	77,130.36	23.50	
1020	[illegible]		台	1	2013.11	2013.11	347,401.46	328,149.64	405,780.00	93	409,280.00	77,130.36	23.50	
1021	[illegible]		台	1	2013.11	2013.11	347,401.46	328,149.64	405,780.00	93	409,280.00	77,130.36	23.50	
1022	[illegible]		台	1	2013.11	2013.11	347,401.46	328,149.64	405,780.00	93	409,280.00	77,130.36	23.50	
1023	[illegible]		台	1	2013.11	2013.11	347,401.46	328,149.64	405,780.00	93	409,280.00	77,130.36	23.50	
1024	[illegible]		台	1	2013.11	2013.11	347,401.46	328,149.64	405,780.00	93	409,280.00	77,130.36	23.50	
1025	[illegible]		台	1	2013.11	2013.11	347,401.46	328,149.64	405,780.00	93	409,280.00	77,130.36	23.50	
1026	[illegible]		台	1	2013.11	2013.11	347,401.46	328,149.64	405,780.00	93	409,280.00	77,130.36	23.50	
1027	[illegible]	[illegible]	台	1	2013.11	2013.11	33,549.53	31,690.13	33,660.00	93	31,300.00	(390.13)	(1.23)	
1028	[illegible]	[illegible]	台	1	2013.11	2013.11	39,471.42	37,287.83	36,960.00	94	34,720.00	(2,567.83)	(6.89)	
1029	[illegible]	[illegible]	台	1	2013.11	2013.11	39,471.42	37,287.83	36,960.00	94	34,720.00	(2,567.83)	(6.89)	
1030	[illegible]	[illegible]	台	1	2013.11	2013.11	39,471.42	37,287.83	36,960.00	94	34,720.00	(2,567.83)	(6.89)	

固定资产--机器设备评估预测表

评估基准日：2014年6月30日

被评估单位：郑州科科股份有限公司　　金额单位：人民币元

序号	设备名称	规格型号	计量单位	数量	购置日期	启用日期	账面价值		评估价值			评估增减值		备注
							原值	净值	原值	成新率%	净值	增减值	增值率%	
1911	冷却塔风水降温	DN500*500	台	1	2013.11	2013.11	19,673.42	17,287.81	16,940.00	99	16,720.00	(2,567.81)	(9.85)	
1912	冷却塔风水降温	DN500*500	台	1	2013.11	2013.11	19,673.42	17,287.81	16,940.00	99	16,720.00	(2,567.81)	(9.85)	
1913	冷却塔风水降温	DN500*500	台	1	2013.11	2013.11	19,673.41	17,287.81	16,940.00	99	16,720.00	(2,567.81)	(9.85)	
1914	冷水箱		台	1	2013.11	2013.11	147,360.70	134,476.08	161,460.00	93	152,020.00	17,543.92	13.05	
1915	冷水箱		台	1	2013.11	2013.11	147,360.69	134,476.07	161,460.00	93	152,020.00	17,543.93	13.05	
1916	真空缓冲罐	DN1200*1500	台	1	2013.11	2013.11	31,568.32	29,089.68	31,270.00	94	31,270.00	(2,319.68)	(8.01)	
1917	真空缓冲罐	DN1200*1500	台	1	2013.11	2013.11	31,568.32	29,089.68	31,270.00	94	31,270.00	(2,319.68)	(8.01)	
1918	真空缓冲罐	DN1200*1500	台	1	2013.11	2013.11	31,568.32	29,089.68	31,270.00	94	31,270.00	(2,319.68)	(8.01)	
1919	真空缓冲罐	DN1200*1500	台	1	2013.11	2013.11	31,568.32	29,089.68	31,270.00	94	31,270.00	(2,319.68)	(8.01)	
1920	原料提升机	DN2000*6000	台	1	2013.11	2013.11	107,457.87	99,073.30	98,630.00	99	97,710.00	(9,960.30)	(9.89)	
1921	原料提升机	DN2000*6000	台	1	2013.11	2013.11	107,457.87	99,073.30	98,630.00	99	97,710.00	(9,960.30)	(9.89)	
1922	原料提升机	DN2000*6000	台	1	2013.11	2013.11	107,457.87	99,073.30	98,630.00	99	97,710.00	(9,960.30)	(9.89)	
1923	原料提升机	DN2000*6000	台	1	2013.11	2013.11	107,457.87	99,073.30	98,630.00	99	97,710.00	(9,960.30)	(9.89)	
1924	原料提升机	DN2000*6000	台	1	2013.11	2013.11	107,457.87	99,073.30	98,630.00	99	97,710.00	(9,960.30)	(9.89)	
1925	物料物流设备	DN3000*2100	台	1	2013.11	2013.11	344,473.13	316,760.39	332,490.00	99	328,560.00	(16,162.39)	(4.85)	
1926	物料物流设备	DN3000*2100	台	1	2013.11	2013.11	344,473.13	316,760.39	332,490.00	99	328,560.00	(16,162.39)	(4.85)	
1927	物料物流设备	DN3000*2100	台	1	2013.11	2013.11	344,473.14	316,760.40	332,490.00	99	328,560.00	(16,162.39)	(4.85)	
1928	物料物流线	5~10m²	台	1	2013.11	2013.11	294,630.14	270,191.99	277,340.00	98	260,890.00	(19,301.99)	(6.99)	
1929	物料物流线	5~10m²	台	1	2013.11	2013.11	294,630.13	270,191.99	277,340.00	94	260,890.00	(19,301.99)	(6.99)	
2000	卧式刮刀卸料离心机	SS1250N	台	1	2013.11	2013.11	383,214.13	363,960.32	394,840.00	93	374,200.00	(89,760.32)	(24.66)	
2001	卧式刮刀卸料离心机	SS1250N	台	1	2013.11	2013.11	383,214.13	363,960.32	394,840.00	93	374,200.00	(89,760.32)	(24.66)	
2002	卧式刮刀卸料离心机	SS1250N	台	1	2013.11	2013.11	383,214.13	363,960.33	394,840.00	93	374,200.00	(89,760.33)	(24.66)	
2003	卧式刮刀卸料离心机	SS1250N	台	1	2013.11	2013.11	383,766.83	362,498.97	394,840.00	93	374,200.00	(88,298.97)	(24.36)	
2004	原料粉末输送机		台	1	2013.11	2013.11	147,338.79	137,867.26	175,490.00	93	141,540.00	3,672.74	2.70	
2005	粉尘捕尘器	DN1500*1500	台	1	2013.11	2013.11	33,648.33	31,699.13	31,390.00	94	29,510.00	(2,189.13)	(6.91)	
2006	粉尘捕尘		台	1	2013.11	2013.11	111,036.09	104,690.89	104,380.00	94	98,120.00	(6,570.89)	(6.28)	
2007	储罐	5~10m³	台	1	2013.11	2013.11	77,335.31	73,084.60	72,590.00	94	68,250.00	(4,834.60)	(6.61)	
2008	成品储罐		台	1	2013.11	2013.11	374,970.68	342,333.48	340,500.00	94	320,430.00	(21,903.48)	(6.84)	
2009	成品储罐		台	1	2013.11	2013.11	374,970.69	342,333.48	340,500.00	94	320,430.00	(21,903.48)	(6.84)	
2010	纯水储罐	5~10m³	台	1	2013.11	2013.11	100,197.11	94,664.50	93,700.00	94	88,130.00	(6,534.50)	(6.68)	

固定资产—机器设备评估明细表

评估基准日：2014年6月30日

被评估单位：[illegible]科技股份有限公司

金额单位：人民币元

序号	设备名称	规格型号	计量单位	数量	购置日期	启用日期	账面价值		评估价值			评估增减值		备注
							原值	净值	原值	成新率%	净值	增减值	增值率%	
3011	冷冻储罐	V=100m³	台	1	2013.11	2013.11	100,197.11	94,444.50	93,700.00	94	88,130.00	-6,314.50	-6.69%	
3012	储罐储罐	V=170m³	台	1	2013.11	2013.11	150,809.00	141,656.84	140,700.00	94	132,340.00	-9,316.84	-6.58%	
3013	储罐储罐	V=170m³	台	1	2013.11	2013.11	150,809.99	141,656.83	140,700.00	94	132,340.00	-9,316.83	-6.58%	
3014	卧式储罐		台	1	2013.11	2013.11	43,129.45	40,527.31	45,540.00	94	38,120.00	-2,407.31	-5.94%	
3015	卧式储罐		台	1	2013.11	2013.11	43,129.45	40,527.31	45,540.00	94	38,120.00	-2,407.31	-5.94%	
3016	卧式储罐		台	1	2013.11	2013.11	43,129.45	40,527.31	45,540.00	94	38,120.00	-2,407.31	-5.94%	
3017	卧式储罐		台	1	2013.11	2013.11	43,129.47	40,527.32	45,540.00	94	38,120.00	-2,407.32	-5.94%	
3018	卧式储罐		台	1	2013.11	2013.11	157,845.16	149,095.17	147,600.00	94	138,870.00	-10,225.17	-6.86%	
3019	制冷设备		套	1	2013.11	2013.11	148,331.56	140,371.12	154,700.00	93	143,420.00	3,048.88	2.17	
3020	冷冻螺旋输送机		台	1	2013.11	2013.11	85,700.77	83,121.89	85,200.00	93	83,481.00	1,359.11	1.64	
3021	制氨螺旋		台	1	2013.11	2013.11	74,043.86	72,177.19	74,600.00	93	72,250.00	72.81	0.10	
3022	制氨螺旋		台	1	2013.11	2013.11	74,043.86	72,177.19	74,600.00	93	72,250.00	72.81	0.10	
3023	制冰机生产线		套	1	2013.11	2013.11	443,999.17	429,397.41	446,840.00	93	415,560.00	-13,837.41	-3.22%	
3024	储液桶下架		台	1	2013.11	2013.11	41,294.45	37,803.24	46,450.00	93	41,540.00	3,736.76	9.89	
3025	储液桶下架		台	1	2013.11	2013.11	41,294.48	37,803.24	46,450.00	93	41,540.00	3,736.76	9.89	
3026	储液桶下架		台	1	2013.11	2013.11	41,294.48	37,803.24	46,450.00	93	41,540.00	3,736.76	9.89	
3027	储液桶下架		台	1	2013.11	2013.11	41,294.48	37,803.24	46,450.00	93	41,540.00	3,736.76	9.89	
3028	储液桶下架		台	1	2013.11	2013.11	41,294.48	37,803.24	46,450.00	93	41,540.00	3,736.76	9.89	
3029	储液桶下架		台	1	2013.11	2013.11	41,294.48	37,803.24	46,450.00	93	41,540.00	3,736.76	9.89	
3030	储液桶下架		台	1	2013.11	2013.11	41,294.48	37,803.24	46,450.00	93	41,540.00	3,736.76	9.89	
3031	储液桶下架		台	1	2013.11	2013.11	41,294.48	37,803.24	46,450.00	93	41,540.00	3,736.76	9.89	
3032	储液桶下架		台	1	2013.11	2013.11	41,294.48	37,803.24	46,450.00	93	41,540.00	3,736.76	9.89	
3033	储液桶下架		台	1	2013.11	2013.11	41,294.48	37,803.24	46,450.00	93	41,540.00	3,736.76	9.89	
3034	储液桶下架		台	1	2013.11	2013.11	41,294.50	37,803.24	46,450.00	93	41,540.00	3,736.76	9.89	
3035	供液输冷泵(带变频)	KQ40-25-160A	台	1	2013.11	2013.11	16,402.38	15,493.43	17,830.00	93	16,580.00	1,086.57	7.01	
3036	供液输冷泵(带变频)	KQ40-25-160A	台	1	2013.11	2013.11	16,402.38	15,493.43	17,830.00	93	16,580.00	1,086.57	7.01	
3037	供液输冷泵		台	1	2013.11	2013.11	16,681.38	15,756.96	18,120.00	93	16,850.00	1,093.04	6.94	
3038	供液输冷泵		台	1	2013.11	2013.11	16,681.38	15,756.96	18,120.00	93	16,850.00	1,093.04	6.94	
3039	供液输冷泵		台	1	2013.11	2013.11	16,681.38	15,756.96	18,120.00	93	16,850.00	1,093.04	6.94	
3040	供液输冷泵		台	1	2013.11	2013.11	16,681.38	15,756.96	18,120.00	93	16,850.00	1,093.04	6.94	

固定资产—机器设备评估明细表

评估基准日：2014年6月30日

评估4-4-4

被评估单位：国投利钛微生物有限公司　　金额单位：人民币元

序号	设备名称	规格型号	计量单位	数量	购置日期	启用日期	账面价值		评估价值			评估增减值		备注
							原值	净值	原值	成新率%	净值	增减值	增值率%	
2141	保质锁力架		台	1	2013.11	2013.11	16,881.38	15,734.96	16,120.00	93	15,835.00	1,091.04	6.96	
2142	保质锁力架		台	1	2013.11	2013.11	16,881.38	15,734.96	16,120.00	93	15,835.00	1,091.04	6.96	
2143	保质锁力架		台	1	2013.11	2013.11	16,881.38	15,734.96	16,120.00	93	15,835.00	1,091.04	6.96	
2144	保质锁力架		台	1	2013.11	2013.11	16,881.38	15,734.96	16,120.00	93	15,835.00	1,091.04	6.96	
2145	保质锁力架		台	1	2013.11	2013.11	16,881.38	15,734.96	16,120.00	93	15,835.00	1,091.04	6.96	
2146	保质锁力架		台	1	2013.11	2013.11	16,881.38	15,734.96	16,120.00	93	15,835.00	1,091.04	6.96	
2147	保质锁力架		台	1	2013.11	2013.11	16,881.38	15,734.96	16,120.00	93	15,835.00	1,091.04	6.96	
2148	保质锁力架		台	1	2013.11	2013.11	16,881.38	15,734.96	16,120.00	93	15,835.00	1,091.04	6.96	
2149	保质锁力架		台	1	2013.11	2013.11	16,881.38	15,734.96	16,120.00	93	15,835.00	1,091.04	6.96	
2150	保质锁力架		台	1	2013.11	2013.11	16,881.38	15,734.96	16,120.00	93	15,835.00	1,091.04	6.96	
2151	保质锁力架		台	1	2013.11	2013.11	16,881.38	15,734.96	16,120.00	93	15,835.00	1,091.04	6.96	
2152	保质锁力架		台	1	2013.11	2013.11	16,881.38	15,734.96	16,120.00	93	15,835.00	1,091.04	6.96	
2153	保质锁力架		台	1	2013.11	2013.11	16,881.38	15,734.96	16,120.00	93	15,835.00	1,091.04	6.96	
2154	保质锁力架		台	1	2013.11	2013.11	16,881.38	15,734.96	16,120.00	93	15,835.00	1,091.04	6.96	
2155	保质锁力架		台	1	2013.11	2013.11	16,881.38	15,734.96	16,120.00	93	15,835.00	1,091.04	6.96	
2156	保质锁力架		台	1	2013.11	2013.11	16,881.38	15,734.96	16,120.00	93	15,835.00	1,091.04	6.96	
2157	保质锁力架		台	1	2013.11	2013.11	16,881.38	15,734.96	16,120.00	93	15,835.00	1,091.04	6.96	
2158	保质锁力架		台	1	2013.11	2013.11	16,881.38	15,734.96	16,120.00	93	15,835.00	1,091.04	6.96	
2159	保质锁力架		台	1	2013.11	2013.11	16,881.38	15,734.96	16,120.00	93	15,835.00	1,091.04	6.96	
2160	保质锁力架		台	1	2013.11	2013.11	16,881.38	15,734.96	16,120.00	93	15,835.00	1,091.04	6.96	
2161	保质锁力架		台	1	2013.11	2013.11	16,881.38	15,734.96	16,120.00	93	15,835.00	1,091.04	6.96	
2162	保质锁力架		台	1	2013.11	2013.11	16,881.38	15,734.96	16,120.00	93	15,835.00	1,091.04	6.96	
2163	保质锁力架		台	1	2013.11	2013.11	16,881.38	15,734.96	16,120.00	93	15,835.00	1,091.04	6.96	
2164	保质锁力架		台	1	2013.11	2013.11	16,881.38	15,734.96	16,120.00	93	15,835.00	1,091.04	6.96	
2165	保质锁力架		台	1	2013.11	2013.11	16,881.38	15,734.96	16,120.00	93	15,835.00	1,091.04	6.96	
2166	保质锁力架		台	1	2013.11	2013.11	16,881.38	15,734.96	16,120.00	93	15,835.00	1,091.04	6.96	
2167	保质锁力架		台	1	2013.11	2013.11	16,881.38	15,734.96	16,120.00	93	15,835.00	1,091.04	6.96	
2168	保质锁力架		台	1	2013.11	2013.11	16,881.38	15,734.96	16,120.00	93	15,835.00	1,091.04	6.96	
2169	保质锁力架		台	1	2013.11	2013.11	16,881.38	15,734.96	16,120.00	93	15,835.00	1,091.04	6.96	
2170	保质锁力架		台	1	2013.11	2013.11	16,881.38	15,734.96	16,120.00	93	15,835.00	1,091.04	6.96	
2171	保质锁力架		台	1	2013.11	2013.11	16,881.38	15,734.96	16,120.00	93	15,835.00	1,091.04	6.96	
2172	保质锁力架		台	1	2013.11	2013.11	16,881.38	15,734.96	16,120.00	93	15,835.00	1,091.04	6.96	
2173	保质锁力架		台	1	2013.11	2013.11	16,881.38	15,734.96	16,120.00	93	15,835.00	1,091.04	6.96	
2174	保质锁力架		台	1	2013.11	2013.11	16,881.38	15,734.96	16,120.00	93	15,835.00	1,091.04	6.96	
2175	保质锁力架		台	1	2013.11	2013.11	16,881.38	15,734.96	16,120.00	93	15,835.00	1,091.04	6.96	
2176	保质锁力架		台	1	2013.11	2013.11	16,881.38	15,734.96	16,120.00	93	15,835.00	1,091.04	6.96	
2177	保质锁力架		台	1	2013.11	2013.11	16,881.38	15,734.96	16,120.00	93	15,835.00	1,091.04	6.96	
2178	保质锁力架		台	1	2013.11	2013.11	16,881.38	15,734.96	16,120.00	93	15,835.00	1,091.04	6.96	
2179	保质锁力架		台	1	2013.11	2013.11	16,881.38	15,734.96	16,120.00	93	15,835.00	1,091.04	6.96	
2180	保质锁力架		台	1	2013.11	2013.11	16,881.38	15,734.96	16,120.00	93	15,835.00	1,091.04	6.96	
2181	保质锁力架		台	1	2013.11	2013.11	16,881.38	15,734.96	16,120.00	93	15,835.00	1,091.04	6.96	
2182	保质锁力架		台	1	2013.11	2013.11	16,881.38	15,734.96	16,120.00	93	15,835.00	1,091.04	6.96	
2183	保质锁力架		台	1	2013.11	2013.11	16,881.38	15,734.96	16,120.00	93	15,835.00	1,091.04	6.96	
2184	保质锁力架		台	1	2013.11	2013.11	16,881.38	15,734.96	16,120.00	93	15,835.00	1,091.04	6.96	
2185	保质锁力架		台	1	2013.11	2013.11	16,881.38	15,734.96	16,120.00	93	15,835.00	1,091.04	6.96	
2186	保质锁力架		台	1	2013.11	2013.11	16,881.38	15,734.96	16,120.00	93	15,835.00	1,091.04	6.96	
2187	保质锁力架		台	1	2013.11	2013.11	16,881.38	15,734.96	16,120.00	93	15,835.00	1,091.04	6.96	
2188	保质锁力架		台	1	2013.11	2013.11	16,881.38	15,734.96	16,120.00	93	15,835.00	1,091.04	6.96	
2189	保质锁力架		台	1	2013.11	2013.11	16,881.38	15,734.96	16,120.00	93	15,835.00	1,091.04	6.96	
2190	保质锁力架		台	1	2013.11	2013.11	16,881.38	15,734.96	16,120.00	93	15,835.00	1,091.04	6.96	
2191	保质锁力架		台	1	2013.11	2013.11	16,881.38	15,734.96	16,120.00	93	15,835.00	1,091.04	6.96	
2192	保质锁力架		台	1	2013.11	2013.11	16,881.38	15,734.96	16,120.00	93	15,835.00	1,091.04	6.96	
2193	保质锁力架		台	1	2013.11	2013.11	16,881.38	15,734.96	16,120.00	93	15,835.00	1,091.04	6.96	
2194	保质锁力架		台	1	2013.11	2013.11	16,881.38	15,734.96	16,120.00	93	15,835.00	1,091.04	6.96	
2195	保质锁力架		台	1	2013.11	2013.11	16,881.38	15,734.96	16,120.00	93	15,835.00	1,091.04	6.96	
2196	保质锁力架		台	1	2013.11	2013.11	16,881.38	15,734.96	16,120.00	93	15,835.00	1,091.04	6.96	
2197	保质锁力架		台	1	2013.11	2013.11	16,881.38	15,734.96	16,120.00	93	15,835.00	1,091.04	6.96	
2198	保质锁力架		台	1	2013.11	2013.11	16,881.38	15,734.96	16,120.00	93	15,835.00	1,091.04	6.96	
2199	保质锁力架		台	1	2013.11	2013.11	16,881.38	15,734.96	16,120.00	93	15,835.00	1,091.04	6.96	
2200	保质锁力架		台	1	2013.11	2013.11	16,881.38	15,734.96	16,120.00	93	15,835.00	1,091.04	6.96	
2201	保质锁力架		台	1	2013.11	2013.11	16,881.38	15,734.96	16,120.00	93	15,835.00	1,091.04	6.96	
2202	保质锁力架		台	1	2013.11	2013.11	16,881.38	15,734.96	16,120.00	93	15,835.00	1,091.04	6.96	
2203	保质锁力架		台	1	2013.11	2013.11	16,881.38	15,734.96	16,120.00	93	15,835.00	1,091.04	6.96	
2204	保质锁力架		台	1	2013.11	2013.11	16,881.38	15,734.96	16,120.00	93	15,835.00	1,091.04	6.96	
2205	保质锁力架		台	1	2013.11	2013.11	16,881.38	15,734.96	16,120.00	93	15,835.00	1,091.04	6.96	
2206	保质锁力架		台	1	2013.11	2013.11	16,881.38	15,734.96	16,120.00	93	15,835.00	1,091.04	6.96	
2207	保质锁力架		台	1	2013.11	2013.11	16,881.38	15,734.96	16,120.00	93	15,835.00	1,091.04	6.96	
2208	保质锁力架		台	1	2013.11	2013.11	16,881.38	15,734.96	16,120.00	93	15,835.00	1,091.04	6.96	
2209	保质锁力架		台	1	2013.11	2013.11	16,881.38	15,734.96	16,120.00	93	15,835.00	1,091.04	6.96	
2210	保质锁力架		台	1	2013.11	2013.11	16,881.38	15,734.96	16,120.00	93	15,835.00	1,091.04	6.96	
2211	保质锁力架		台	1	2013.11	2013.11	16,881.38	15,734.96	16,120.00	93	15,835.00	1,091.04	6.96	
2212	保质锁力架		台	1	2013.11	2013.11	16,881.38	15,734.96	16,120.00	93	15,835.00	1,091.04	6.96	
2213	保质锁力架		台	1	2013.11	2013.11	16,881.38	15,734.96	16,120.00	93	15,835.00	1,091.04	6.96	
2214	保质锁力架		台	1	2013.11	2013.11	16,881.38	15,734.96	16,120.00	93	15,835.00	1,091.04	6.96	
2215	保质锁力架		台	1	2013.11	2013.11	16,881.38	15,734.96	16,120.00	93	15,835.00	1,091.04	6.96	
2216	保质锁力架		台	1	2013.11	2013.11	16,881.38	15,734.96	16,120.00	93	15,835.00	1,091.04	6.96	
2217	保质锁力架		台	1	2013.11	2013.11	16,881.38	15,734.96	16,120.00	93	15,835.00	1,091.04	6.96	
2218	保质锁力架		台	1	2013.11	2013.11	16,881.38	15,734.96	16,120.00	93	15,835.00	1,091.04	6.96	
2219	保质锁力架		台	1	2013.11	2013.11	16,881.38	15,734.96	16,120.00	93	15,835.00	1,091.04	6.96	
2220	保质锁力架		台	1	2013.11	2013.11	16,881.38	15,734.96	16,120.00	93	15,835.00	1,091.04	6.96	
2221	保质锁力架		台	1	2013.11	2013.11	16,881.38	15,734.96	16,120.00	93	15,835.00	1,091.04	6.96	
2222	保质锁力架		台	1	2013.11	2013.11	16,881.38	15,734.96	16,120.00	93	15,835.00	1,091.04	6.96	
2223	保质锁力架		台	1	2013.11	2013.11	16,881.38	15,734.96	16,120.00	93	15,835.00	1,091.04	6.96	
2224	保质锁力架		台	1	2013.11	2013.11	16,881.38	15,734.96	16,120.00	93	15,835.00	1,091.04	6.96	
2225	保质锁力架		台	1	2013.11	2013.11	16,881.38	15,734.96	16,120.00	93	15,835.00	1,091.04	6.96	
2226	保质锁力架		台	1	2013.11	2013.11	16,881.38	15,734.96	16,120.00	93	15,835.00	1,091.04	6.96	
2227	保质锁力架		台	1	2013.11	2013.11	16,881.38	15,734.96	16,120.00	93	15,835.00	1,091.04	6.96	
2228	保质锁力架		台	1	2013.11	2013.11	16,881.38	15,734.96	16,120.00	93	15,835.00	1,091.04	6.96	
2229	保质锁力架		台	1	2013.11	2013.11	16,881.38	15,734.96	16,120.00	93	15,835.00	1,091.04	6.96	
2230	保质锁力架		台	1	2013.11	2013.11	16,881.38	15,734.96	16,120.00	93	15,835.00	1,091.04	6.96	
2231	保质锁力架		台	1	2013.11	2013.11	16,881.38	15,734.96	16,120.00	93	15,835.00	1,091.04	6.96	
2232	保质锁力架		台	1	2013.11	2013.11	16,881.38	15,734.96	16,120.00	93	15,835.00	1,091.04	6.96	
2233	保质锁力架		台	1	2013.11	2013.11	16,881.38	15,734.96	16,120.00	93	15,835.00	1,091.04	6.96	
2234	保质锁力架		台	1	2013.11	2013.11	16,881.38	15,734.96	16,120.00	93	15,835.00	1,091.04	6.96	
2235	保质锁力架		台	1	2013.11	2013.11	16,881.38	15,734.96	16,120.00	93	15,835.00	1,091.04	6.96	
2236	保质锁力架		台	1	2013.11	2013.11	16,881.38	15,734.96	16,120.00	93	15,835.00	1,091.04	6.96	
2237	保质锁力架		台	1	2013.11	2013.11	16,881.38	15,734.96	16,120.00	93	15,835.00	1,091.04	6.96	
2238	保质锁力架		台	1	2013.11	2013.11	16,881.38	15,734.96	16,120.00	93	15,835.00	1,091.04	6.96	
2239	保质锁力架		台	1	2013.11	2013.11	16,881.38	15,734.96	16,120.00	93	15,835.00	1,091.04	6.96	
2240	保质锁力架		台	1	2013.11	2013.11	16,881.38	15,734.96	16,120.00	93	15,835.00	1,091.04	6.96	
2241	保质锁力架		台	1	2013.11	2013.11	16,881.38	15,734.96	16,120.00	93	15,835.00	1,091.04	6.96	
2242	保质锁力架		台	1	2013.11	2013.11	16,881.38	15,734.96	16,120.00	93	15,835.00	1,091.04	6.96	
2243	保质锁力架		台	1	2013.11	2013.11	16,881.38	15,734.96	16,120.00	93	15,835.00	1,091.04	6.96	
2244	保质锁力架		台	1	2013.11	2013.11	16,881.38	15,734.96	16,120.00	93	15,835.00	1,091.04	6.96	
2245	保质锁力架		台	1	2013.11	2013.11	16,881.38	15,734.96	16,120.00	93	15,835.00	1,091.04	6.96	
2246	保质锁力架		台	1	2013.11	2013.11	16,881.38	15,734.96	16,120.00	93	15,835.00	1,091.04	6.96	
2247	保质锁力架		台	1	2013.11	2013.11	16,881.38	15,734.96	16,120.00	93	15,835.00	1,091.04	6.96	
2248	保质锁力架		台	1	2013.11	2013.11	16,881.38	15,734.96	16,120.00	93	15,835.00	1,091.04	6.96	
2249	保质锁力架		台	1	2013.11	2013.11	16,881.38	15,734.96	16,120.00	93	15,835.00	1,091.04	6.96	
2250	保质锁力架		台	1	2013.11	2013.11	16,881.38	15,734.96	16,120.00	93	15,835.00	1,091.04	6.96	
2251	保质锁力架		台	1	2013.11	2013.11	16,881.38	15,734.96	16,120.00	93	15,835.00	1,091.04	6.96	
2252	保质锁力架		台	1	2013.11	2013.11	16,881.38	15,734.96	16,120.00	93	15,835.00	1,091.04	6.96	
2253	保质锁力架		台	1	2013.11	2013.11	16,881.38	15,734.96	16,120.00	93	15,835.00	1,091.04	6.96	
2254	保质锁力架		台	1	2013.11	2013.11	16,881.38	15,734.96	16,120.00	93	15,835.00	1,091.04	6.96	
2255	保质锁力架		台	1	2013.11	2013.11	16,881.38	15,734.96	16,120.00	93	15,835.00	1,091.04	6.96	
2256	保质锁力架		台	1	2013.11	2013.11	16,881.38	15,734.96	16,120.00	93	15,835.00	1,091.04	6.96	
2257	保质锁力架		台	1	2013.11	2013.11	16,881.38	15,734.96	16,120.00	93	15,835.00	1,091.04	6.96	
2258	保质锁力架		台	1	2013.11	2013.11	16,881.38	15,734.96	16,120.00	93	15,835.00	1,091.04	6.96	
2259	保质锁力架		台	1	2013.11	2013.11	16,881.38	15,734.96	16,120.00	93	15,835.00	1,091.04	6.96	
2260	保质锁力架		台	1	2013.11	2013.11	16,881.38	15,734.96	16,120.00	93	15,835.00	1,091.04	6.96	
2261	保质锁力架		台	1	2013.11	2013.11	16,881.38	15,734.96	16,120.00	93	15,835.00	1,091.04	6.96	
2262	保质锁力架		台	1	2013.11	2013.11	16,881.38	15,734.96	16,120.00	93	15,835.00	1,091.04	6.96	
2263	保质锁力架		台	1	2013.11	2013.11	16,881.38	15,734.96	16,120.00	93	15,835.00	1,091.04	6.96	
2264	保质锁力架		台	1	2013.11	2013.11	16,881.38	15,734.96	16,120.00	93	15,835.00	1,091.04	6.96	
2265	保质锁力架		台	1	2013.11	2013.11	16,881.38	15,734.96	16,120.00	93	15,835.00	1,091.04	6.96	
2266	保质锁力架		台	1	2013.11	2013.11	16,881.38	15,734.96	16,120.00	93	15,835.00	1,091.04	6.96	
2267	保质锁力架		台	1	2013.11	2013.11	16,881.38	15,734.96	16,120.00	93	15,835.00	1,091.04	6.96	
2268	保质锁力架		台	1	2013.11	2013.11	16,881.38	15,734.96	16,120.00	93	15,835.00	1,091.04	6.96	
2269	保质锁力架		台	1	2013.11	2013.11	16,881.38	15,734.96	16,120.00	93	15,835.00	1,091.04	6.96	
2270	保质锁力架		台	1	2013.11	2013.11	16,881.38	15,734.96	16,120.00	93	15,835.00	1,091.04	6.96	
2271	保质锁力架		台	1	2013.11	2013.11	16,881.38	15,734.96	16,120.00	93	15,835.00	1,091.04	6.96	
2272	保质锁力架		台	1	2013.11	2013.11	16,881.38	15,734.96	16,120.00	93	15,835.00	1,091.04	6.96	
2273	保质锁力架		台	1	2013.11	2013.11	16,881.38	15,734.96	16,120.00	93	15,835.00	1,091.04	6.96	
2274	保质锁力架		台	1	2013.11	2013.11	16,881.38	15,734.96	16,120.00	93	15,835.00	1,091.04	6.96	
2275	保质锁力架		台	1	2013.11	2013.11	16,881.38	15,734.96	16,120.00	93	15,835.00	1,091.04	6.96	
2276	保质锁力架		台	1	2013.11	2013.11	16,881.38	15,734.96	16,120.00	93	15,835.00	1,091.04	6.96	
2277	保质锁力架		台	1	2013.11	2013.11	16,881.38	15,734.96	16,120.00	93	15,835.00	1,091.04	6.96	
2278	保质锁力架		台	1	2013.11	2013.11	16,881.38	15,734.96	16,120.00	93	15,835.00	1,091.04	6.96	
2279	保质锁力架		台	1	2013.11	2013.11	16,881.38	15,734.96	16,120.00	93	15,835.00	1,091.04	6.96	
2280	保质锁力架		台	1	2013.11	2013.11	16,881.38	15,734.96	16,120.00	93	15,835.00	1,091.04	6.96	
2281	保质锁力架		台	1	2013.11	2013.11	16,881.38	15,734.96	16,120.00	93	15,835.00	1,091.04	6.96	
2282	保质锁力架		台	1	2013.11	2013.11	16,881.38	15,734.96	16,120.00	93	15,835.00	1,091.04	6.96	
2283	保质锁力架		台	1	2013.11	2013.11	16,881.38	15,734.96	16,120.00	93	15,835.00	1,091.04	6.96	
2284	保质锁力架		台	1	2013.11	2013.11	16,881.38	15,734.96	16,120.00	93	15,835.00	1,091.04	6.96	
2285	保质锁力架		台	1	2013.11	2013.11	16,881.38	15,734.96	16,120.00	93	15,835.00	1,091.04	6.96	
2286	保质锁力架		台	1	2013.11	2013.11	16,881.38	15,734.96	16,120.00	93	15,835.00	1,091.04	6.96	
2287	保质锁力架		台	1	2013.11	2013.11	16,881.38	15,734.96	16,120.00	93	15,835.00	1,091.04	6.96	
2288	保质锁力架		台	1	2013.11	2013.11	16,881.38	15,734.96	16,120.00	93	15,835.00	1,091.04	6.96	
2289	保质锁力架		台	1	2013.11	2013.11	16,881.38	15,734.96	16,120.00	93	15,835.00	1,091.04	6.96	
2290	保质锁力架		台	1	2013.11	2013.11	16,881.38	15,734.96	16,120.00	93	15,835.00	1,091.04	6.96	
2291	保质锁力架		台	1	2013.11	2013.11	16,881.38	15,734.96	16,120.00	93	15,835.00	1,091.04	6.96	
2292	保质锁力架		台	1	2013.11	2013.11	16,881.38	15,734.96	16,120.00	93	15,835.00	1,091.04	6.96	
2293	保质锁力架		台	1	2013.11	2013.11	16,881.38	15,734.96	16,120.00	93	15,835.00	1,091.04	6.96	
2294	保质锁力架		台	1	2013.11	2013.11	16,881.38	15,734.96	16,120.00	93	15,835.00	1,091.04	6.96	
2295	保质锁力架		台	1	2013.11	2013.11	16,881.38	15,734.96	16,120.00	93	15,835.00	1,091.04	6.96	
2296	保质锁力架		台	1	2013.11	2013.11	16,881.38	15,734.96	16,120.00	93	15,835.00	1,091.04	6.96	
2297	保质锁力架		台	1	2013.11	2013.11	16,881.38	15,734.96	16,120.00	93	15,835.00	1,091.04	6.96	
2298	保质锁力架		台	1	2013.11	2013.11	16,881.38	15,734.96	16,120.00	93	15,835.00	1,091.04	6.96	
2299	保质锁力架		台	1	2013.11	2013.11	16,881.38	15,734.96	16,120.00	93	15,835.00	1,091.04	6.96	
2300	保质锁力架		台	1	2013.11	2013.11	16,881.38	15,734.96	16,120.00	93	15,835.00	1,091.04	6.96	
2301	保质锁力架		台	1	2013.11	2013.11	16,881.38	15,734.96	16,120.00	93	15,835.00	1,091.04	6.96	
2302	保质锁力架		台	1	2013.11	2013.11	16,881.38	15,734.96	16,120.00	93	15,835.00	1,091.04	6.96	
2303	保质锁力架		台	1	2013.11	2013.11	16,881.38	15,734.96	16,120.00	93	15,835.00	1,091.04	6.96	
2304	保质锁力架		台	1	2013.11	2013.11	16,881.38	15,734.96	16,120.00	93	15,835.00	1,091.04	6.96	
2305	保质锁力架		台	1	2013.11	2013.11	16,881.38	15,734.96	16,120.00	93	15,835.00	1,091.04	6.96	
2306	保质锁力架		台	1	2013.11	2013.11	16,881.38	15,734.96	16,120.00	93	15,835.00	1,091.04	6.96	
2307	保质锁力架		台	1	2013.11	2013.11	16,881.38	15,734.96	16,120.00	93	15,835.00	1,091.04	6.96	
2308	保质锁力架		台	1	2013.11	2013.11	16,881.38	15,734.96	16,120.00	93	15,835.00	1,091.04	6.96	
2309	保质锁力架		台	1	2013.11	2013.11	16,881.38	15,734.96	16,120.00	93	15,835.00	1,091.04	6.96	
2310	保质锁力架		台	1	2013.11	2013.11	16,881.38	15,734.96	16,120.00	93	15,835.00	1,091.04	6.96	
2311	保质锁力架		台	1	2013.11	2013.11	16,881.38	15,734.96	16,120.00	93	15,835.00	1,091.04	6.96	
2312	保质锁力架		台	1	2013.11	2013.11	16,881.38	15,734.96	16,120.00	93	15,835.00	1,091.04	6.96	
2313	保质锁力架		台	1	2013.11	2013.11	16,881.38	15,734.96	16,120.00	93	15,835.00	1,091.04	6.96	
2314	保质锁力架		台	1	2013.11	2013.11	16,881.38	15,734.96	16,120.00	93	15,835.00	1,091.04	6.96	
2315	保质锁力架		台	1	2013.11	2013.11	16,881.38	15,734.96	16,120.00	93	15,835.00	1,091.04	6.96	
2316	保质锁

固定资产—机器设备评估明细表

评估基准日：2019年6月30日

序号	设备名称	规格型号	计量单位	数量	购置日期	启用日期	账面价值		评估价值			评估增减值		备注
							原值	净值	原值	成新率%	净值	增减值	增减率%	
3171	冲床	PB150H	台	1	2013.11	2013.11	9,903.41	9,354.81	7,500.00	80	6,840.00	-2,514.81	-26.88	
3172	冲床	PB150H	台	1	2013.11	2013.11	9,903.65	9,354.85	7,500.00	80	6,840.00	-2,514.85	-26.88	
3173	不锈钢保温螺杆泵		台	1	2013.11	2013.11	23,211.49	21,935.17	23,220.00	93	21,600.00	-335.17	-1.53	
3174	不锈钢保温螺杆泵		台	1	2013.11	2013.11	23,211.49	21,935.17	23,220.00	93	21,600.00	-335.17	-1.53	
3175	不锈钢保温螺杆泵		台	1	2013.11	2013.11	23,211.50	21,935.18	23,220.00	93	21,600.00	-335.18	-1.53	
3176	抽屉架	TB350-205	台	1	2013.11	2013.11	10,057.98	9,500.57	10,060.00	95	10,060.00	559.43	5.89	
3177	抽屉架	PB250-204	台	1	2013.11	2013.11	10,057.98	9,500.57	10,060.00	95	10,060.00	559.43	5.89	
3178	抽屉架	PB375-004	台	1	2013.11	2013.11	12,179.13	11,495.13	13,400.00	95	12,730.00	834.87	6.66	
3179	抽屉架	PB375-004	台	1	2013.11	2013.11	12,179.13	11,495.13	13,400.00	95	12,730.00	834.87	6.66	
3180	轮胎离心泵	65FSB-32	台	1	2013.11	2013.11	8,660.69	8,195.69	8,810.00	95	8,730.00	364.31	4.90	
3181	轮胎离心泵	65FSB-32	台	1	2013.11	2013.11	8,660.69	8,195.69	8,810.00	95	8,730.00	364.31	4.90	
3182	轮胎离心泵		台	1	2013.11	2013.11	6,189.73	5,846.73	6,730.00	92	6,260.00	413.27	7.07	
3183	轮胎离心泵		台	1	2013.11	2013.11	6,189.73	5,846.73	6,730.00	93	6,260.00	413.27	7.07	
3184	轮胎离心泵		台	1	2013.11	2013.11	6,189.73	5,846.73	6,730.00	93	6,260.00	413.27	7.07	
3185	轮胎离心泵		台	1	2013.11	2013.11	9,103.27	8,504.31	9,700.00	93	9,100.00	595.69	7.01	
3186	轮胎离心泵		台	1	2013.11	2013.11	9,103.27	8,504.31	9,700.00	93	9,100.00	595.69	7.00	
3187	轮胎离心泵		台	1	2013.11	2013.11	9,103.27	8,504.31	9,700.00	93	9,100.00	595.69	7.00	
3188	轮胎离心泵		台	1	2013.11	2013.11	9,103.27	8,504.31	9,700.00	93	9,100.00	595.69	7.00	
3189	轮胎离心泵		台	1	2013.11	2013.11	9,103.27	8,504.31	9,700.00	93	9,100.00	595.69	7.00	
3190	轮胎离心泵		台	1	2013.11	2013.11	9,103.27	8,504.31	9,700.00	93	9,100.00	595.69	7.00	
3191	轮胎离心泵		台	1	2013.11	2013.11	9,103.27	8,504.31	9,700.00	93	9,100.00	595.69	7.00	
3192	轮胎离心泵		台	1	2013.11	2013.11	9,103.27	8,504.31	9,700.00	93	9,100.00	595.69	7.00	
3193	轮胎离心泵		台	1	2013.11	2013.11	9,103.27	8,504.31	9,700.00	93	9,100.00	595.69	7.00	
3194	轮胎离心泵		台	1	2013.11	2013.11	9,103.27	8,504.31	9,700.00	93	9,100.00	595.69	7.00	
3195	轮胎离心泵		台	1	2013.11	2013.11	9,103.27	8,504.31	9,700.00	93	9,100.00	595.69	7.00	
3196	轮胎离心泵		台	1	2013.11	2013.11	9,103.27	8,504.31	9,700.00	93	9,100.00	595.69	7.00	
3197	轮胎离心泵		台	1	2013.11	2013.11	9,103.27	8,504.31	9,700.00	93	9,100.00	595.69	7.00	
3198	轮胎离心泵		台	1	2013.11	2013.11	9,103.27	8,504.31	9,700.00	93	9,100.00	595.69	7.00	
3199	轮胎离心泵		台	1	2013.11	2013.11	9,103.27	8,504.31	9,700.00	93	9,100.00	595.69	7.00	

固定资产—机器设备评估明细表

评估基准日：2014年4月30日

资产占有单位：

金额单位：人民币元

序号	设备名称	规格型号	计量单位	数量	购置日期	启用日期	账面价值		评估价值			评估增减值		备注
							原值	净值	原值	成新率%	净值	增减值	增值率%	
2101														
2102														
2103														
2104														
2105														
2106														
2107														
2108														
2109														
2110														
2111														
2112														
2113														
2114														
2115														
2116														
2117														
2118														
2119														
2120														
2121														
2122														
2123														
2124														
2125														
2126														
2127														
2128														
2129														
2130														

固定资产—机器设备评估明细表

评估基准日：2014年6月30日

资产占有单位：[illegible]科技股份有限公司　　金额单位：人民币元

序号	设备名称	规格型号	计量单位	数量	购置日期	启用日期	账面价值		评估价值			评估增减值		备注
							原值	净值	原值	成新率%	净值	增减值	增值率%	
2111	气动转换阀	[illegible]-100	台	1	2013.11	2013.11	4,231.54	4,063.17	4,710.00	93	4,380.00	280.83	7.03	
2112	气动转换阀	[illegible]-100	台	1	2013.11	2013.11	12,254.85	11,647.19	13,790.00	93	12,360.00	812.81	7.68	
2113	气动转换阀	[illegible]-100	台	1	2013.11	2013.11	12,254.85	11,647.20	13,790.00	93	12,360.00	812.80	7.68	
2114	往复泵(含电机)		台	1	2013.11	2013.11	51,611.05	49,687.41	57,160.00	93	53,160.00	3,472.59	6.99	
2115	往复泵(含电机)		台	1	2013.11	2013.11	51,611.05	49,687.41	57,160.00	93	53,160.00	3,472.59	6.99	
2116	不锈钢容器		台	1	2013.11	2013.11	134,627.99	127,167.36	146,270.00	93	136,030.00	8,862.64	6.97	
2117	不锈钢容器		台	1	2013.11	2013.11	134,627.99	127,167.36	146,270.00	93	136,030.00	8,862.64	6.97	
2118	不锈钢容器		台	1	2013.11	2013.11	134,628.00	127,167.36	146,270.00	93	136,030.00	8,862.64	6.97	
2119	管道泵		台	1	2013.11	2013.11	3,828.62	3,305.64	4,245.00	93	3,860.00	554.36	7.16	
2120	管道泵		台	1	2013.11	2013.11	3,828.62	3,305.64	4,245.00	93	3,860.00	554.36	7.16	
2121	管道泵		台	1	2013.11	2013.11	9,313.73	9,031.34	10,260.00	93	9,631.00	629.00	6.94	
2122	管道泵		台	1	2013.11	2013.11	8,042.14	8,201.08	8,640.00	93	8,760.00	558.92	7.04	
2123	卧式管道离心泵		台	1	2013.11	2013.11	3,466.68	3,374.68	3,740.00	93	3,600.00	225.40	6.68	
2124	不锈钢水泵		台	1	2013.11	2013.11	9,904.50	9,595.63	10,750.00	93	10,270.00	674.37	7.03	
2125	自吸泵		台	1	2013.11	2013.11	13,726.86	14,855.36	17,090.00	93	15,380.00	1,524.64	9.96	
2126	热水泵	Y-168	台	1	2013.11	2013.11	3,094.53	2,921.03	3,360.00	93	3,150.00	196.97	6.74	
2127	热水泵	Y-168	台	1	2013.11	2013.11	3,094.53	2,921.03	3,360.00	93	3,150.00	196.97	6.74	
2128	冷冻循环真空机组		台	1	2013.11	2013.11	71,142.44	67,237.73	76,950.00	93	71,520.00	4,282.27	6.37	
2129	冷冻循环真空机组		台	1	2013.11	2013.11	71,142.44	67,237.73	76,950.00	93	71,520.00	4,282.27	6.37	
2130	冷冻循环真空机组		台	1	2013.11	2013.11	71,142.44	67,237.73	76,950.00	93	71,520.00	4,282.27	6.37	
2131	冷冻循环真空机组		台	1	2013.11	2013.11	71,142.44	67,237.73	76,950.00	93	71,520.00	4,282.27	6.37	
2132	冷冻循环真空机组		台	1	2013.11	2013.11	71,142.44	67,237.73	76,950.00	93	71,520.00	4,282.27	6.37	
2133	冷冻循环真空机组		台	1	2013.11	2013.11	71,142.44	67,237.73	76,950.00	93	71,520.00	4,282.27	6.37	
2134	冷冻循环真空机组		台	1	2013.11	2013.11	71,142.44	67,237.73	76,950.00	93	71,520.00	4,282.27	6.37	
2135	冷冻循环真空机组		台	1	2013.11	2013.11	71,142.44	67,237.73	76,950.00	93	71,520.00	4,282.27	6.37	
2136	冷冻循环真空机组		台	1	2013.11	2013.11	71,142.44	67,237.73	76,950.00	93	71,520.00	4,282.27	6.37	
2137	冷冻循环真空机组		台	1	2013.11	2013.11	71,142.44	67,237.73	76,950.00	93	71,520.00	4,282.27	6.37	
2138	冷冻循环真空机组		台	1	2013.11	2013.11	71,142.44	67,237.73	76,950.00	93	71,520.00	4,282.27	6.37	
2139	冷冻管道	[illegible]-40[illegible]	台	1	2013.11	2013.11	9,784.79	8,750.04	8,760.00	95	8,130.00	(620.04)	(7.07)	
2140	冷冻管道	[illegible]-40[illegible]	台	1	2013.11	2013.11	9,284.60	8,770.10	8,760.00	93	8,130.00	(640.10)	(7.27)	
2141	单位冷冻水管道		台	1	2013.11	2013.11	4,800.20	4,554.20	4,320.00	93	4,320.00	(234.20)	(7.77)	

固定资产—机器设备评估明细表

评估基准日：2014年6月30日

序号	设备名称	规格型号	计量单位	数量	购置日期	启用日期	账面价值		评估价值			评估增减值		备注
							原值	净值	原值	成新率%	净值	增减值	增值率%	
2141	单级卧式离心泵		台	1	2013.11	2013.11	4,860.20	4,374.20	4,300.00	91	4,200.00	-174.20	-3.77%	
2142	单级卧式离心泵		台	1	2013.11	2013.11	4,860.20	4,374.20	4,300.00	91	4,200.00	-174.20	-3.77%	
2143	单级卧式离心泵		台	1	2013.11	2013.11	4,860.20	4,374.20	4,300.00	91	4,200.00	-174.20	-3.77%	
2144	单级卧式离心泵		台	1	2013.11	2013.11	4,860.20	4,374.20	4,300.00	91	4,200.00	-174.20	-3.77%	
2145	单级卧式离心泵		台	1	2013.11	2013.11	4,860.21	4,374.21	4,300.00	91	4,200.00	-174.21	-3.77%	
2146	单级卧式离心泵		台	1	2013.11	2013.11	4,881.70	4,393.78	4,300.00	91	4,200.00	-193.78	-3.94%	
2147	单级卧式离心泵		台	1	2013.11	2013.12	4,881.70	4,393.78	4,300.00	91	4,200.00	-193.78	-3.94%	
2148	单级卧式离心泵		台	1	2013.11	2013.11	4,881.70	4,393.79	4,300.00	91	4,200.00	-193.79	-3.94%	
2149	单级卧式离心泵		台	1	2013.11	2013.11	4,881.70	4,393.78	4,300.00	91	4,200.00	-193.78	-3.94%	
2150	单级卧式离心泵		台	1	2013.11	2013.11	4,881.70	4,393.78	4,300.00	91	4,200.00	-193.78	-3.94%	
2151	单级卧式离心泵		台	1	2013.11	2013.11	4,881.70	4,393.78	4,300.00	91	4,200.00	-193.78	-3.94%	
2152	单级卧式离心泵		台	1	2013.11	2013.11	4,881.70	4,393.78	4,300.00	91	4,200.00	-193.78	-3.94%	
2153	单级卧式离心泵		台	1	2013.11	2013.11	4,881.70	4,393.78	4,300.00	91	4,200.00	-193.78	-3.94%	
2154	单级卧式离心泵		台	1	2013.11	2013.11	4,881.70	4,393.78	4,300.00	91	4,200.00	-193.78	-3.94%	
2155	单级卧式离心泵		台	1	2013.11	2013.11	4,881.70	4,393.78	4,300.00	91	4,200.00	-193.78	-3.94%	
2156	单级卧式离心泵		台	1	2013.11	2013.11	4,881.70	4,393.78	4,300.00	91	4,200.00	-193.78	-3.94%	
2157	单级卧式离心泵		台	1	2013.11	2013.11	4,881.70	4,393.78	4,300.00	91	4,200.00	-193.78	-3.94%	
2158	单级卧式离心泵		台	1	2013.11	2013.11	4,881.70	4,393.78	4,300.00	91	4,200.00	-193.78	-3.94%	
2159	单级卧式离心泵		台	1	2013.11	2013.11	4,881.70	4,393.78	4,300.00	91	4,200.00	-193.78	-3.94%	
2160	单级卧式离心泵		台	1	2013.11	2013.11	4,881.70	4,393.78	4,300.00	91	4,200.00	-193.78	-3.94%	
2161	单级卧式离心泵		台	1	2013.11	2013.11	4,881.70	4,393.78	4,300.00	91	4,200.00	-193.78	-3.94%	
2162	单级卧式离心泵		台	1	2013.11	2013.11	4,881.70	4,393.78	4,300.00	91	4,200.00	-193.78	-3.94%	
2163	单级卧式离心泵		台	1	2013.11	2013.11	4,881.70	4,393.78	4,300.00	91	4,200.00	-193.78	-3.94%	
2164	单级卧式离心泵		台	1	2013.11	2013.11	4,881.70	4,393.78	4,300.00	91	4,200.00	-193.78	-3.94%	
2165	单级卧式离心泵		台	1	2013.11	2013.11	4,881.70	4,393.78	4,300.00	91	4,200.00	-193.78	-3.94%	
2166	单级卧式离心泵		台	1	2013.11	2013.11	4,881.70	4,393.78	4,300.00	91	4,200.00	-193.78	-3.94%	
2167	单级卧式离心泵		台	1	2013.11	2013.11	4,881.70	4,393.78	4,300.00	91	4,200.00	-193.78	-3.94%	
2168	单级卧式离心泵		台	1	2013.11	2013.11	4,881.70	4,393.78	4,300.00	91	4,200.00	-193.78	-3.94%	
2169	单级卧式离心泵		台	1	2013.11	2013.11	4,881.70	4,393.78	4,300.00	91	4,200.00	-193.78	-3.94%	
2170	单级卧式离心泵		台	1	2013.11	2013.11	4,881.70	4,393.78	4,300.00	91	4,200.00	-193.78	-3.94%	

固定资产—机器设备评估明细表

评估基准日：2014年6月30日

评估单位：[illegible]

金额单位：人民币元

序号	设备名称	规格型号	计量单位	数量	购置日期	启用日期	账面价值		评估价值			评估增减值		备注
							原值	净值	原值	成新率%	净值	增减值	增值率%	
2241	[illegible]		台	1	2012.11	2013.11	4,991.79	4,509.79	4,900.00	93	4,550.00	[illegible]	[illegible]	
2242	[illegible]		台	1	2012.11	2013.11	4,991.79	4,509.79	4,900.00	93	4,550.00	[illegible]	[illegible]	
2243	[illegible]		台	1	2012.11	2013.11	4,991.79	4,509.79	4,900.00	93	4,550.00	[illegible]	[illegible]	
2244	[illegible]		台	1	2012.11	2013.11	4,991.79	4,509.79	4,900.00	93	4,550.00	[illegible]	[illegible]	
2245	[illegible]		台	1	2012.11	2013.11	4,991.79	4,509.79	4,900.00	93	4,550.00	[illegible]	[illegible]	
2246	[illegible]		台	1	2012.11	2013.11	4,991.79	4,509.79	4,900.00	93	4,550.00	[illegible]	[illegible]	
2247	[illegible]		台	1	2012.11	2013.11	4,991.79	4,509.79	4,900.00	93	4,550.00	[illegible]	[illegible]	
2248	[illegible]		台	1	2012.11	2013.11	4,991.79	4,509.79	4,900.00	93	4,550.00	[illegible]	[illegible]	
2249	[illegible]		台	1	2012.11	2013.11	4,991.79	4,509.79	4,900.00	93	4,550.00	[illegible]	[illegible]	
2250	[illegible]		台	1	2012.11	2013.11	4,991.79	4,509.79	4,900.00	93	4,550.00	[illegible]	[illegible]	
2251	[illegible]		台	1	2012.11	2013.11	4,991.79	4,509.79	4,900.00	93	4,550.00	[illegible]	[illegible]	
2252	[illegible]		台	1	2012.11	2013.11	4,991.79	4,509.79	4,900.00	93	4,550.00	[illegible]	[illegible]	
2253	[illegible]		台	1	2012.11	2013.11	4,991.79	4,509.79	4,900.00	93	4,550.00	[illegible]	[illegible]	
2254	[illegible]		台	1	2012.11	2013.11	4,991.79	4,509.79	4,900.00	93	4,550.00	[illegible]	[illegible]	
2255	[illegible]		台	1	2012.11	2013.11	4,991.79	4,509.79	4,900.00	93	4,550.00	[illegible]	[illegible]	
2256	[illegible]		台	1	2012.11	2013.11	4,991.79	4,509.79	4,900.00	93	4,550.00	[illegible]	[illegible]	
2257	[illegible]		台	1	2012.11	2013.11	4,991.79	4,509.79	4,900.00	93	4,550.00	[illegible]	[illegible]	
2258	[illegible]		台	1	2012.11	2013.11	4,991.79	4,509.79	4,900.00	93	4,550.00	[illegible]	[illegible]	
2259	[illegible]		台	1	2012.11	2013.11	4,991.79	4,509.79	4,900.00	93	4,550.00	[illegible]	[illegible]	
2260	[illegible]		台	1	2012.11	2013.11	4,991.79	4,509.79	4,900.00	93	4,550.00	[illegible]	[illegible]	
2261	[illegible]		台	1	2012.11	2013.11	4,991.69	4,509.71	4,900.00	93	4,550.00	[illegible]	[illegible]	
2262	[illegible]		台	1	2012.11	2013.11	5,312.81	4,171.69	4,150.00	93	3,700.00	[illegible]	[illegible]	
2263	[illegible]		台	1	2012.11	2013.11	5,312.82	4,171.70	4,150.00	93	3,700.00	[illegible]	[illegible]	
2264	[illegible]		台	1	2012.11	2013.11	8,804.95	8,316.99	8,760.00	93	8,150.00	[illegible]	[illegible]	
2265	[illegible]		台	1	2012.11	2013.11	8,804.95	8,316.99	8,760.00	93	8,150.00	[illegible]	[illegible]	
2266	[illegible]		台	1	2012.11	2013.11	8,804.95	8,316.99	8,760.00	93	8,150.00	[illegible]	[illegible]	
2267	[illegible]		台	1	2012.11	2013.11	8,804.95	8,316.99	8,760.00	93	8,150.00	[illegible]	[illegible]	
2268	[illegible]		台	1	2012.11	2013.11	8,804.95	8,316.99	8,760.00	93	8,150.00	[illegible]	[illegible]	
2269	[illegible]		台	1	2012.11	2013.11	8,804.95	8,316.99	8,760.00	93	8,150.00	[illegible]	[illegible]	
2270	[illegible]		台	1	2012.11	2013.11	8,804.95	8,316.99	8,760.00	93	8,150.00	[illegible]	[illegible]	

固定资产—机器设备评估明细表

评估基准日：2014年6月30日

序号	设备名称	规格型号	计量单位	数量	购置日期	启用日期	账面价值		评估价值			评估增减值		备注
							原值	净值	原值	成新率%	净值	增减值	增值率%	
1221														
1222														
1223														
1224														
1225														
1226														
1227														
1228														
1229														
1230														
1231														
1232														
1233														
1234														
1235														
1236														
1237														
1238														
1239														
1240														
1241														
1242														
1243														
1244														
1245														
1246														
1247														
1248														
1249														
1250														

固定资产—机器设备评估明细表

评估基准日：2014年6月30日

被评估单位：

金额单位：人民币元

序号	设备名称	规格型号	计量单位	数量	制造日期	启用日期	账面价值		评估价值			评估增减值		备注
							原值	净值	原值	成新率%	净值	增减值	增值率%	
2211			台	1	2013.11	2013.11								
2212			台	1	2013.11	2013.11								
2213			台	1	2013.11	2013.11								
2214			台	1	2013.11	2013.11								
2215			台	1	2013.11	2013.11								
2216			台	1	2013.11	2013.11								
2217			台	1	2013.11	2013.11								
2218			台	1	2013.11	2013.11								
2219			台	1	2013.11	2013.11								
2220			台	1	2013.11	2013.11								
2221			台	1	2013.11	2013.11								
2222			台	1	2013.11	2013.11								
2223		3kW, 点数	台	1	2013.11	2013.11								
2224		80kW	台	1	2013.11	2013.11								
2225		3kW	台	1	2013.11	2013.11								
2226			台	1	2013.11	2013.11								
2227			台	1	2013.11	2013.11								
2228			台	1	2013.11	2013.11								
2229			台	1	2013.11	2013.11								
2230			台	1	2013.11	2013.11								
2231			台	1	2013.11	2013.11								
2232			台	1	2013.11	2013.11								
2233			台	1	2013.11	2013.11								
2234			台	1	2013.11	2013.11								
2235			台	1	2013.11	2013.11								
2236			台	1	2013.11	2013.11								
2237			台	1	2013.11	2013.11								
2238			台	1	2013.11	2013.11								
2239			台	1	2013.11	2013.11								
2240			台	1	2013.11	2013.11								
2241			台	1	2013.11	2013.11								
2242			台	1	2013.11	2013.11								
2243			台	1	2013.11	2013.11								
2244			台	1	2013.11	2013.11								
2245			台	1	2013.11	2013.11								
2246			台	1	2013.11	2013.11								
2247			台	1	2013.11	2013.11								
2248			台	1	2013.11	2013.11								
2249			台	1	2013.11	2013.11								
2250			台	1	2013.11	2013.11								
2251			台	1	2013.11	2013.11								
2252			台	1	2013.11	2013.11								
2253			台	1	2013.11	2013.11								
2254			台	1	2013.11	2013.11								
2255			台	1	2013.11	2013.11								
2256			台	1	2013.11	2013.11								
2257			台	1	2013.11	2013.11								
2258			台	1	2013.11	2013.11								
2259			台	1	2013.11	2013.11								
2260			台	1	2013.11	2013.11								
2261			台	1	2013.11	2013.11								
2262			台	1	2013.11	2013.11								
2263			台	1	2013.11	2013.11								
2264			台	1	2013.11	2013.11								
2265			台	1	2013.11	2013.11								
2266			台	1	2013.11	2013.11								
2267			台	1	2013.11	2013.11								
2268			台	1	2013.11	2013.11								
2269			台	1	2013.11	2013.11								
2270			台	1	2013.11	2013.11								
2271			台	1	2013.11	2013.11								
2272			台	1	2013.11	2013.11								
2273			台	1	2013.11	2013.11								
2274			台	1	2013.11	2013.11								
2275			台	1	2013.11	2013.11								
2276			台	1	2013.11	2013.11								
2277			台	1	2013.11	2013.11								
2278			台	1	2013.11	2013.11								
2279		3t/h	台	1	2013.11	2013.11								
2280			台	1	2013.11	2013.11								

固定资产—机器设备评估明细表

评估基准日：2014年6月30日

被评估单位：

金额单位：人民币元

序号	设备名称	规格型号	计量单位	数量	购置日期	启用日期	账面价值		评估价值			评估增减值		备注
							原值	净值	原值	成新率%	净值	增减值	增值率%	
2201			台	1	2013.11	2013.11	5,000.00	4,833.33	5,750.00	93	4,950.00	304.01	0.06	
2202			台	1	2013.11	2013.11	49,666.09	46,913.76	51,260.00	93	47,590.00	1,676.24	0.03	
2203			台	1	2013.11	2013.11	49,666.09	46,913.76	51,260.00	93	47,590.00	1,676.24	0.03	
2204			台	1	2013.11	2013.11	49,666.09	46,913.76	51,260.00	93	47,590.00	1,676.24	0.03	
2205			台	1	2013.11	2013.11	49,666.09	46,913.76	51,260.00	93	47,590.00	1,676.24	0.03	
2206			台	1	2013.11	2013.11	68,666.09	64,721.53	71,120.00	93	66,140.00	1,418.47	0.02	
2207			台	1	2013.11	2013.11	68,666.09	64,721.53	71,120.00	93	66,140.00	1,418.47	0.02	
2208			台	1	2013.11	2013.11	68,666.09	64,721.53	71,120.00	93	66,140.00	1,418.47	0.02	
2209			台	1	2013.11	2013.11	68,666.09	64,721.53	71,120.00	93	66,140.00	1,418.47	0.02	
2210			台	1	2013.11	2013.11	35,121.14	33,094.35	36,870.00	93	34,270.00	735.70	0.02	
2211			台	1	2013.11	2013.11	46,970.64	44,276.29	48,580.00	93	44,990.00	613.80	0.01	
2212			台	1	2013.11	2013.11	46,970.64	44,276.29	48,580.00	93	44,990.00	613.80	0.01	
2213			台	1	2013.11	2013.11	46,970.64	44,276.29	48,580.00	93	44,990.00	613.80	0.01	
2214			台	1	2013.11	2013.11	46,970.64	44,276.29	48,580.00	93	44,990.00	613.80	0.01	
2215			台	1	2013.11	2013.11	46,970.64	44,276.29	48,580.00	93	44,990.00	613.80	0.01	
2216			台	1	2013.11	2013.11	46,970.64	44,276.29	48,580.00	93	44,990.00	613.80	0.01	
2217			台	1	2013.11	2013.11	46,970.64	44,276.29	48,580.00	93	44,990.00	613.80	0.01	
2218			台	1	2013.11	2013.11	46,970.64	44,276.29	48,580.00	93	44,990.00	613.80	0.01	
2219			台	1	2013.11	2013.11	46,970.64	44,276.29	48,580.00	93	44,990.00	613.80	0.01	
2220			台	1	2013.11	2013.11	35,224.99	34,670.27	29,080.00	93	27,040.00	369.73	0.01	
2221			台	1	2013.11	2013.11	35,224.99	34,670.27	29,080.00	93	27,040.00	369.73	0.01	
2222			台	1	2013.11	2013.11	35,224.99	34,670.27	29,080.00	93	27,040.00	369.73	0.01	
2223			台	1	2013.11	2013.11	35,224.99	34,670.27	29,080.00	93	27,040.00	369.73	0.01	
2224			台	1	2013.11	2013.11	35,224.99	34,670.27	29,080.00	93	27,040.00	369.73	0.01	
2225			台	1	2013.11	2013.11	35,224.99	34,670.27	29,080.00	93	27,040.00	369.73	0.01	
2226			台	1	2013.11	2013.11	35,224.99	34,670.27	29,080.00	93	27,040.00	369.73	0.01	
2227			台	1	2013.11	2013.11	35,224.99	34,670.27	29,080.00	93	27,040.00	369.73	0.01	
2228			台	1	2013.11	2013.11	35,224.99	34,670.27	29,080.00	93	27,040.00	369.73	0.01	
2229			台	1	2013.11	2013.11	35,224.99	34,670.27	29,080.00	93	27,040.00	369.73	0.01	
2230			台	1	2013.11	2013.11	35,224.99	34,670.27	29,080.00	93	27,040.00	369.73	0.01	
2231			台	1	2013.11	2013.11	35,224.99	34,670.27	29,080.00	93	27,040.00	369.73	0.01	
2232			台	1	2013.11	2013.11	35,224.99	34,670.27	29,080.00	93	27,040.00	369.73	0.01	
2233			台	1	2013.11	2013.11	35,224.99	34,670.27	29,080.00	93	27,040.00	369.73	0.01	
2234			台	1	2013.11	2013.11	35,224.99	34,670.27	29,080.00	93	27,040.00	369.73	0.01	
2235			台	1	2013.11	2013.11	35,224.99	34,670.27	29,080.00	93	27,040.00	369.73	0.01	
2236			台	1	2013.11	2013.11	35,224.99	34,670.27	29,080.00	93	27,040.00	369.73	0.01	
2237			台	1	2013.11	2013.11	35,224.99	34,670.27	29,080.00	93	27,040.00	369.73	0.01	
2238			台	1	2013.11	2013.11	35,224.99	34,670.27	29,080.00	93	27,040.00	369.73	0.01	
2239			台	1	2013.11	2013.11	35,224.99	34,670.27	29,080.00	93	27,040.00	369.73	0.01	
2240			台	1	2013.11	2013.11	35,224.99	34,670.27	29,080.00	93	27,040.00	369.73	0.01	
2241			台	1	2013.11	2013.11	35,224.99	34,670.27	29,080.00	93	27,040.00	369.73	0.01	
2242			台	1	2013.11	2013.11	35,224.99	34,670.27	29,080.00	93	27,040.00	369.73	0.01	
2243			台	1	2013.11	2013.11	35,224.99	34,670.27	29,080.00	93	27,040.00	369.73	0.01	
2244			台	1	2013.11	2013.11	35,224.99	34,670.27	29,080.00	93	27,040.00	369.73	0.01	
2245			台	1	2013.11	2013.11	35,224.99	34,670.27	29,080.00	93	27,040.00	369.73	0.01	
2246			台	1	2013.11	2013.11	35,224.99	34,670.27	29,080.00	93	27,040.00	369.73	0.01	
2247			台	1	2013.11	2013.11	35,224.99	34,670.27	29,080.00	93	27,040.00	369.73	0.01	
2248			台	1	2013.11	2013.11	35,224.99	34,670.27	29,080.00	93	27,040.00	369.73	0.01	
2249			台	1	2013.11	2013.11	35,224.99	34,670.27	29,080.00	93	27,040.00	369.73	0.01	
2250			台	1	2013.11	2013.11	35,224.99	34,670.27	29,080.00	93	27,040.00	369.73	0.01	
2251			台	1	2013.11	2013.11	35,224.99	34,670.27	29,080.00	93	27,040.00	369.73	0.01	
2252			台	1	2013.11	2013.11	35,224.99	34,670.27	29,080.00	93	27,040.00	369.73	0.01	
2253			台	1	2013.11	2013.11	35,224.99	34,670.27	29,080.00	93	27,040.00	369.73	0.01	
2254			台	1	2013.11	2013.11	35,224.99	34,670.27	29,080.00	93	27,040.00	369.73	0.01	
2255			台	1	2013.11	2013.11	35,224.99	34,670.27	29,080.00	93	27,040.00	369.73	0.01	
2256			台	1	2013.11	2013.11	35,224.99	34,670.27	29,080.00	93	27,040.00	369.73	0.01	
2257			台	1	2013.11	2013.11	35,224.99	34,670.27	29,080.00	93	27,040.00	369.73	0.01	
2258			台	1	2013.11	2013.11	35,224.99	34,670.27	29,080.00	93	27,040.00	369.73	0.01	
2259			台	1	2013.11	2013.11	35,224.99	34,670.27	29,080.00	93	27,040.00	369.73	0.01	
2260			台	1	2013.11	2013.11	35,224.99	34,670.27	29,080.00	93	27,040.00	369.73	0.01	
2261			台	1	2013.11	2013.11	35,224.99	34,670.27	29,080.00	93	27,040.00	369.73	0.01	

固定资产—机器设备评估明细表

评估基准日：2014年6月30日

序号	设备名称	规格型号	计量单位	数量	购置日期	启用日期	账面价值		评估价值			评估增减值		备注
							原值	净值	原值	成新率%	净值	增减值	增值率%	
2312	组合机	[illegible]	台	1	2013.11	2013.11	78,101.70	74,172.11	74,010.00	93	68,830.00	(7,342.11)	(7.30)	
2313	组合机	[illegible]	台	1	2013.11	2013.11	78,101.70	74,172.11	74,010.00	93	68,830.00	(5,342.11)	(7.30)	
2314	组合机	[illegible]	台	1	2013.11	2013.11	78,101.77	74,172.17	74,010.00	93	68,830.00	(5,342.17)	(7.30)	
2315	供氧气体光量子净化设备		台	1	2013.11	2013.11	92,845.97	87,700.76	96,500.00	93	89,635.00	1,929.24	2.20	
2316	广场自动喷灌控制系统		套	1	2013.11	2013.11	618,978.69	564,670.74	710,400.00	93	660,940.00	76,269.26	13.64	
2317	停车场棚		台	1	2013.11	2013.11	236,744.68	223,605.07	345,760.00	93	321,560.00	6,954.93	2.21	
2318	消防喷淋系统		套	1	2013.11	2013.11	70,098.90	66,214.73	72,800.00	93	67,800.00	1,585.27	2.39	
2319	手持式安全检测仪		台	1	2013.11	2013.11	4,885.61	4,614.87	5,070.00	93	4,720.00	105.13	2.28	
2320	手持式安全检测仪		台	1	2013.11	2013.11	4,885.62	4,614.86	5,070.00	93	4,720.00	105.14	2.28	
2321	空压机		台	1	2013.11	2013.11	87,845.97	87,700.76	96,500.00	93	89,635.00	1,929.24	2.20	
2322	焊接烟	1×200x3	台	1	2013.11	2013.11	249,420.29	236,078.09	223,450.00	94	219,820.00	(16,258.09)	(6.89)	
2323	焊接烟	1×200x3	台	1	2013.11	2013.11	249,518.09	236,078.10	223,450.00	94	219,820.00	(16,258.10)	(6.89)	
2324	中频感应淬火设备		套	1	2013.11	2013.11	232,116.83	219,293.88	255,150.00	94	238,845.00	19,551.12	8.91	
2325	焊接弹	[illegible]	个	1	2013.11	2013.11	516,560.05	501,573.45	547,470.00	99	285,900.00	(215,673.45)	(43.00)	封置
2326	焊接炉	[illegible]	台	1	2013.11	2013.11	358,215.93	243,893.69	266,400.00	93	273,240.00	29,346.31	12.03	封置
2327	水利锅炉		台	1	2013.11	2013.11	512,899.89	488,731.54	588,500.00	93	547,680.00	59,148.46	12.10	封置
2328	注塑冷却塔	[illegible]	台	1	2013.11	2013.11	229,317.12	218,956.54	272,850.00	90	245,600.00	26,643.46	12.17	封置
2329	注塑冷却塔	[illegible]	台	1	2013.11	2013.11	229,317.13	218,956.55	272,850.00	90	245,600.00	26,643.45	12.16	封置
2330	一层厂房1#冷却塔	[illegible]	台	1	2013.11	2013.11	406,776.81	387,454.89	482,810.00	90	434,530.00	47,075.11	12.15	封置
2331	二层厂房2#冷却塔	[illegible]	台	1	2013.11	2013.11	406,776.81	387,454.89	482,810.00	90	434,530.00	47,075.11	12.15	封置
2332	冷却式冷却塔	DL-100A	台	1	2013.11	2013.11	229,317.12	218,956.54	272,850.00	90	245,600.00	26,643.46	12.17	封置
2333	二层办公楼内墙	[illegible]	月	1	2013.11	2013.11	29,451.55	28,054.99	27,720.00	91	25,040.00	(3,014.99)	(10.75)	封置
2334	二层办公楼外墙	[illegible]	月	1	2013.11	2013.11	29,451.56	28,055.00	27,720.00	91	25,040.00	(3,015.00)	(10.75)	封置
2335	建筑物	[illegible]	栋	1	2013.11	2013.11	117,839.46	110,340.12	175,510.00	91	157,890.00	7,547.88	5.02	封置
2336	建筑物	[illegible]	栋	1	2013.11	2013.11	117,839.48	110,340.12	175,510.00	91	157,890.00	7,547.88	5.02	封置
2337	建筑物	[illegible]	栋	1	2013.11	2013.11	117,839.30	110,340.14	175,510.00	91	157,890.00	7,547.86	5.02	封置
2338	卡车厢	[illegible]	辆	1	2013.11	2013.11	39,280.82	31,588.20	59,530.00	91	54,170.00	7,581.80	5.00	封置
2339	卡车厢	[illegible]	辆	1	2013.11	2013.11	39,280.82	31,588.20	59,530.00	91	54,170.00	7,581.80	5.00	封置
2340	复印机	[illegible]	台	1	2013.11	2013.11	3,885.11	3,553.96	5,500.00	90	5,280.00	726.04	9.44	封置
2341	冷却式烘箱	[illegible]	台	1	2013.11	2013.11	43,550.65	41,770.33	49,740.00	90	44,770.00	1,499.67	3.59	封置

固定资产—机器设备评估明细表

评估基准日：2013年6月30日

被评估单位：[illegible]有限责任公司　　金额单位：人民币元

序号	设备名称	规格型号	计量单位	数量	购置日期	启用日期	账面价值		评估价值			评估增减值		备注
							原值	净值	原值	成新率%	净值	增减值	增值率%	
[illegible]	[illegible]	[illegible]	台	1	2013.11	2013.11	40,338.46	41,279.34	39,740.00	90	44,778.00	5,498.66	8.66	对置
[illegible]	[illegible]	[illegible]	台	1	2013.11	2013.11	30,548.69	29,478.29	33,330.00	90	32,486.00	3,501.41	8.99	对置
[illegible]	[illegible]	[illegible]	台	1	2013.11	2013.11	30,548.95	29,478.39	33,330.00	90	32,380.00	3,201.41	8.99	对置
[illegible]	[illegible]	[illegible]	台	1	2013.11	2013.11	30,548.87	29,478.61	33,330.00	90	32,488.00	3,261.39	8.49	对置
[illegible]	[illegible]	[illegible]	台	1	2013.11	2013.11	4,941.29	4,716.85	5,440.00	90	5,120.00	403.55	8.51	对置
[illegible]	[illegible]	[illegible]	台	1	2013.11	2013.11	170,218.59	160,112.93	161,440.00	90	179,500.00	11,727.08	8.65	对置
[illegible]	[illegible]	[illegible]	台	1	2013.11	2013.11	64,990.19	61,403.07	61,630.00	90	55,430.00	(6,433.07)	(10.41)	对置
[illegible]	[illegible]	[illegible]	台	1	2013.11	2013.11	228,437.40	218,140.36	247,900.00	90	236,660.00	18,216.14	8.99	对置
[illegible]	[illegible]	[illegible]	台	1	2013.11	2013.11	228,437.40	218,140.36	247,900.00	90	236,660.00	18,216.14	8.99	对置
[illegible]	[illegible]	[illegible]	台	1	2013.11	2013.11	247,390.60	231,830.66	264,270.00	90	253,840.00	20,009.34	8.49	对置
[illegible]	[illegible]	[illegible]	台	1	2013.11	2013.11	13,179.13	11,791.13	14,210.00	90	12,790.00	998.87	8.47	对置
[illegible]	[illegible]	[illegible]	台	1	2013.11	2013.11	13,179.13	11,791.13	14,210.00	90	12,790.00	998.87	8.47	对置
[illegible]	[illegible]	[illegible]	台	1	2013.11	2013.11	3,085.53	2,948.47	3,330.00	90	3,200.00	251.53	8.53	对置
[illegible]	[illegible]	[illegible]	台	1	2013.11	2013.11	3,085.53	2,948.47	3,330.00	90	3,200.00	251.53	8.53	对置
[illegible]	[illegible]	[illegible]	台	1	2013.11	2013.11	15,473.40	14,758.66	17,760.00	90	16,000.00	1,241.34	8.41	对置
[illegible]	[illegible]	[illegible]	台	1	2013.11	2013.11	9,284.60	8,843.40	10,070.00	90	9,600.00	756.40	8.55	对置
[illegible]	[illegible]	[illegible]	台	1	2013.11	2013.11	18,569.74	17,687.13	21,310.00	90	19,180.00	1,492.87	8.44	对置
[illegible]	[illegible]	[illegible]	台	1	2013.11	2013.11	18,569.18	17,687.13	21,310.00	90	19,180.00	1,492.87	8.44	对置
[illegible]	[illegible]	[illegible]	台	1	2013.11	2013.11	18,569.18	17,687.13	21,310.00	90	19,180.00	1,492.87	8.44	对置
[illegible]	[illegible]	[illegible]	台	1	2013.11	2013.11	18,569.74	17,687.13	21,310.00	90	19,180.00	1,492.87	8.44	对置
[illegible]	[illegible]	[illegible]	台	1	2013.11	2013.11	18,569.71	17,687.13	21,310.00	90	19,180.00	1,492.87	8.44	对置
[illegible]	[illegible]	[illegible]	台	1	2013.11	2013.11	100,766.17	93,476.79	93,730.00	91	85,310.00	(15,156.79)	(15.01)	对置
[illegible]	[illegible]		台	1	2013.11	2013.11	30,949.22	29,479.30	33,630.00	90	30,270.00	790.70	2.68	对置
[illegible]	[illegible]		台	1	2013.11	2013.11	30,949.52	29,479.30	33,630.00	90	30,270.00	790.70	2.68	对置
[illegible]	[illegible]	[illegible]	台	1	2013.11	2013.11	4,645.39	4,421.90	4,730.00	90	4,250.00	(171.90)	(3.89)	对置
[illegible]	[illegible]	[illegible]	台	1	2013.11	2013.11	4,642.50	4,421.80	4,720.00	90	4,250.00	(171.80)	(3.89)	对置
[illegible]	[illegible]	[illegible]	台	1	2013.11	2013.11	23,983.88	22,845.54	26,060.00	90	23,430.00	957.96	2.64	对置
[illegible]	[illegible]	[illegible]	台	1	2013.11	2013.11	23,983.88	22,846.34	26,060.00	90	23,430.00	957.46	2.64	对置
[illegible]	[illegible]	[illegible]	台	1	2013.11	2013.11	33,273.47	31,680.23	36,130.00	90	32,540.00	849.87	2.68	对置
[illegible]	[illegible]	[illegible]	台	1	2013.11	2013.11	33,270.48	31,686.34	36,130.00	90	32,540.00	849.66	2.68	对置

固定资产—机器设备评估明细表

评估基准日：2024年6月30日

资产评估明细表 4-1-4

被评估单位：[illegible]　　金额单位：人民币元

序号	设备名称	规格型号	计量单位	数量	购置日期	启用日期	账面价值		评估价值			增值额/减值额		备注
							原值	净值	原值	成新率%	净值	增值额	增值率%	
2371	[illegible]		台	1	2013.11	2013.11	26,057.65	25,057.66	26,750.00	95	26,110.00	1047.44	13.58	闲置
2372	[illegible]		台	1	2013.11	2013.11	3,791.17	3,611.11	3,800.00	90	3,420.00	[191.11]	[5.29]	闲置
2373	[illegible]		台	1	2013.11	2013.11	3,791.18	3,611.12	3,800.00	90	3,420.00	[191.12]	[5.29]	闲置
2374	[illegible]		套	1	2013.11	2013.11	23,211.66	22,208.83	25,110.00	95	23,210.00	1,101.17	4.96	闲置
2375	[illegible]		套	1	2013.11	2013.11	23,211.50	22,108.84	25,110.00	94	23,210.00	1,101.16	4.98	闲置
2376	[illegible]		台	1	2013.11	2013.11	10,057.98	9,580.29	9,410.00	93	8,560.00	[1,020.29]	[10.65]	闲置
2377	[illegible]		台	1	2013.11	2013.11	5,775.58	5,495.52	5,760.00	90	5,170.00	[325.52]	[5.59]	闲置
2378	[illegible]		台	1	2013.11	2013.11	5,775.59	5,495.53	5,760.00	90	5,170.00	[325.53]	[5.59]	闲置
2379	[illegible]		台	1	2013.11	2013.11	5,771.51	5,493.93	5,760.00	90	5,170.00	[323.93]	[5.59]	闲置
2380	[illegible]	[illegible]	台	1	2013.11	2013.11	3,604.48	3,245.78	3,410.00	90	3,070.00	[175.78]	[5.53]	闲置
2381	[illegible]	[illegible]	台	1	2013.11	2013.11	3,604.48	3,245.78	3,410.00	90	3,070.00	[175.78]	[5.53]	闲置
2382	[illegible]	[illegible]	台	1	2013.11	2013.11	3,604.48	3,245.78	3,410.00	90	3,070.00	[175.78]	[5.53]	闲置
2383	[illegible]	[illegible]	台	1	2013.11	2013.11	34,247.84	32,427.80	34,860.00	96	33,460.00	[1,232.80]	[3.81]	闲置
2384	[illegible]	[illegible]	台	1	2013.11	2013.11	154,744.62	147,384.26	144,780.00	91	131,760.00	[15,624.26]	[10.61]	闲置
2385	[illegible]	[illegible]	台	1	2013.11	2013.11	154,744.62	147,384.26	144,780.00	91	131,760.00	[15,624.26]	[10.61]	闲置
2386	[illegible]	[illegible]	台	1	2013.11	2013.11	154,744.63	147,384.27	144,780.00	91	131,760.00	[15,624.27]	[10.61]	闲置
2387	[illegible]	[illegible]	台	1	2013.11	2013.11	1,377,385.58	1,299,877.36	1,575,795.00	98	1,417,160.00	716,302.76	16.09	
2388	[illegible]		台	1	2013.11	2013.11	403,202.82	378,098.71	492,630.00	98	369,210.00	65,131.29	16.69	
2389	[illegible]		台	1	2013.11	2013.11	5,371.16	5,262.38	6,040.00	93	5,620.00	357.61	6.99	
2390	[illegible]	[illegible]	台	1	2013.11	2013.11	3,004,300.44	2,847,483.13	3,355,495.50	93	3,109,760.00	336,866.89	12.11	
2391	[illegible]		台	1	2013.11	2013.11	4,335.24	4,127.48	4,410.00	93	4,100.00	[27.48]	[0.67]	
2392	[illegible]		台	1	2013.11	2013.11	8,323.59	7,929.84	8,870.00	93	7,880.00	[49.84]	[0.63]	
2393	[illegible]		台	1	2013.11	2013.11	8,311.01	7,929.84	8,870.00	93	7,880.00	[49.84]	[0.63]	
2394	[illegible]		台	1	2013.11	2013.11	8,311.02	7,929.84	8,870.00	93	7,880.00	[49.84]	[0.63]	
2395	[illegible]		套	1	2013.11	2013.11	462,335.21	383,324.31	436,770.00	93	400,320.00	17,395.69	4.54	
2396	[illegible]	[illegible]	台	1	2013.11	2013.12	75,827.46	71,625.50	77,220.00	93	71,810.00	184.50	0.26	
2397	[illegible]	[illegible]	台	1	2013.12	2013.12	47,008.11	44,775.65	51,800.00	94	52,450.00	7,674.35	17.14	
2398	[illegible]	[illegible]	台	1	2013.12	2013.12	477,861.11	455,200.21	548,720.00	94	515,860.00	60,598.79	13.31	
2399	[illegible]		台	1	2013.12	2013.12	93,307.46	87,932.07	105,990.00	94	99,630.00	11,756.93	13.37	
2400	[illegible]		台	1	2013.12	2013.12	51,709.40	48,743.18	48,810.00	96	43,810.00	[4,643.18]	[11.05]	

固定资产—机器设备评估明细表

评估基准日：2014年6月30日

序号	设备名称	规格型号	计量单位	数量	购置日期	启用日期	账面价值		评估价值			评估增减值		备注
							原值	净值	原值	成新率%	净值	增减值	增值率%	
2401	[illegible]	[illegible]	台	1	2013.12	2013.12	[illegible]	[illegible]	[illegible]	[illegible]	[illegible]	[illegible]	[illegible]	
2402	[illegible]	[illegible]	台	1	2013.12	2013.12	[illegible]	[illegible]	[illegible]	[illegible]	[illegible]	[illegible]	[illegible]	
2403	[illegible]		台	1	2013.12	2013.12	[illegible]	[illegible]	[illegible]	[illegible]	[illegible]	[illegible]	[illegible]	
2404	[illegible]		台	1	2013.12	2013.12	[illegible]	[illegible]	[illegible]	[illegible]	[illegible]	[illegible]	[illegible]	
2405	[illegible]		台	1	2013.12	2013.12	[illegible]	[illegible]	[illegible]	[illegible]	[illegible]	[illegible]	[illegible]	
2406	[illegible]	[illegible]	台	1	2013.12	2013.12	[illegible]	[illegible]	[illegible]	[illegible]	[illegible]	[illegible]	[illegible]	
2407	[illegible]	[illegible]	台	1	2013.12	2013.12	[illegible]	[illegible]	[illegible]	[illegible]	[illegible]	[illegible]	[illegible]	
2408	[illegible]	[illegible]	台	1	2013.12	2013.12	[illegible]	[illegible]	[illegible]	[illegible]	[illegible]	[illegible]	[illegible]	
2409	[illegible]		台	1	2013.12	2013.12	[illegible]	[illegible]	[illegible]	[illegible]	[illegible]	[illegible]	[illegible]	
2410	[illegible]	[illegible]	台	1	2013.12	2013.12	[illegible]	[illegible]	[illegible]	[illegible]	[illegible]	[illegible]	[illegible]	
2411	[illegible]	[illegible]	台	1	2013.12	2013.12	[illegible]	[illegible]	[illegible]	[illegible]	[illegible]	[illegible]	[illegible]	
2412	[illegible]	[illegible]	台	1	2013.12	2013.12	[illegible]	[illegible]	[illegible]	[illegible]	[illegible]	[illegible]	[illegible]	
2413	[illegible]	[illegible]	台	1	2013.12	2013.12	[illegible]	[illegible]	[illegible]	[illegible]	[illegible]	[illegible]	[illegible]	
2414	[illegible]	[illegible]	台	1	2013.12	2013.12	[illegible]	[illegible]	[illegible]	[illegible]	[illegible]	[illegible]	[illegible]	
2415	[illegible]		台	1	2013.12	2013.12	[illegible]	[illegible]	[illegible]	[illegible]	[illegible]	[illegible]	[illegible]	
2416	[illegible]	[illegible]	台	1	2013.12	2013.12	[illegible]	[illegible]	[illegible]	[illegible]	[illegible]	[illegible]	[illegible]	
2417	[illegible]	[illegible]	台	1	2013.12	2013.12	[illegible]	[illegible]	[illegible]	[illegible]	[illegible]	[illegible]	[illegible]	
2418	[illegible]		台	1	2013.12	2013.12	[illegible]	[illegible]	[illegible]	[illegible]	[illegible]	[illegible]	[illegible]	
2419	[illegible]	[illegible]	台	1	2013.12	2013.12	[illegible]	[illegible]	[illegible]	[illegible]	[illegible]	[illegible]	[illegible]	
2420	[illegible]	[illegible]	台	1	2013.12	2013.12	[illegible]	[illegible]	[illegible]	[illegible]	[illegible]	[illegible]	[illegible]	
2421	[illegible]		台	1	2013.12	2013.12	[illegible]	[illegible]	[illegible]	[illegible]	[illegible]	[illegible]	[illegible]	
2422	[illegible]		台	1	2013.12	2013.12	[illegible]	[illegible]	[illegible]	[illegible]	[illegible]	[illegible]	[illegible]	
2423	[illegible]	[illegible]	台	1	2013.12	2013.12	[illegible]	[illegible]	[illegible]	[illegible]	[illegible]	[illegible]	[illegible]	
2424	[illegible]	[illegible]	台	1	2013.12	2013.12	[illegible]	[illegible]	[illegible]	[illegible]	[illegible]	[illegible]	[illegible]	
2425	[illegible]		套	1	2013.12	2013.12	[illegible]	[illegible]	[illegible]	[illegible]	[illegible]	[illegible]	[illegible]	
2426	[illegible]		套	1	2013.12	2013.12	[illegible]	[illegible]	[illegible]	[illegible]	[illegible]	[illegible]	[illegible]	
2427	[illegible]		套	1	2013.12	2013.12	[illegible]	[illegible]	[illegible]	[illegible]	[illegible]	[illegible]	[illegible]	
2428	[illegible]		套	1	2013.12	2013.12	[illegible]	[illegible]	[illegible]	[illegible]	[illegible]	[illegible]	[illegible]	
2429	[illegible]	[illegible]	套	1	2013.12	2013.12	[illegible]	[illegible]	[illegible]	[illegible]	[illegible]	[illegible]	[illegible]	
2430	[illegible]	[illegible]	套	1	2013.12	2013.12	[illegible]	[illegible]	[illegible]	[illegible]	[illegible]	[illegible]	[illegible]	

固定资产—机器设备评估明细表

评估基准日：2014年6月30日

序号	设备名称	规格型号	计量单位	数量	购置日期	启用日期	账面价值		评估价值			评估增(减)值		备注
							原值	净值	原值	成新率%	净值	增减值	增值率%	
2431	[illegible]	[illegible]	台	1	2013.12	2013.12	39,270.79	37,697.48	37,960.00	99	35,880.00	-1,662.52	-9.41	
2432	[illegible]		个	1	2013.12	2013.12	11,494.12	11,338.47	11,340.00	99	11,240.00	-1.21	-0.01	
2433	[illegible]	[illegible]	台	1	2013.12	2013.12	47,698.15	44,506.72	73,450.00	94	69,040.00	4,643.28	7.21	
2434	[illegible]	[illegible]	台	1	2013.12	2013.12	83,964.80	79,978.58	91,250.00	94	85,760.00	1,781.42	7.23	
2435	[illegible]	[illegible]	台	1	2013.12	2013.12	33,791.79	31,240.92	38,450.00	94	36,940.00	1,699.08	7.22	
2436	[illegible]	[illegible]	台	1	2013.12	2013.12	89,417.16	85,189.42	95,150.00	94	91,320.00	6,130.58	7.22	
2437	[illegible]	[illegible]	台	1	2013.12	2013.12	14,967.47	14,194.99	16,190.00	94	15,220.00	1,025.01	7.22	
2438	[illegible]	[illegible]	台	1	2013.12	2013.12	101,771.69	96,641.31	118,580.00	94	103,940.00	7,298.69	7.77	
2439	[illegible]	[illegible]	台	1	2013.12	2013.12	34,522.47	33,302.45	38,240.00	94	35,600.00	2,297.17	7.26	
2440	[illegible]	[illegible]	台	1	2013.12	2013.12	130,490.80	124,250.60	141,700.00	94	133,280.00	8,987.40	7.23	
2441	[illegible]	[illegible]	台	1	2013.12	2013.12	70,513.97	67,166.47	76,020.00	94	72,020.00	4,853.53	7.23	
2442	[illegible]	[illegible]	台	1	2013.12	2013.12	159,118.00	146,797.70	167,450.00	94	157,400.00	10,602.30	7.22	
2443	[illegible]	[illegible]	台	1	2013.12	2013.12	79,249.67	75,473.75	86,990.00	94	80,920.00	5,446.25	7.21	
2444	[illegible]	[illegible]	台	1	2013.12	2013.12	276,701.29	264,415.45	303,910.00	94	285,680.00	19,264.55	7.21	
2445	[illegible]		台	1	2013.12	2013.12	50,997.31	48,470.60	56,430.00	94	54,970.00	6,499.35	13.77	
2446	[illegible]		台	1	2013.12	2013.12	22,999.52	21,813.78	24,900.00	94	23,400.00	1,586.22	7.28	
2447	[illegible]	[illegible]	台	1	2013.12	2013.12	11,994.88	11,424.23	13,040.00	94	12,260.00	834.77	7.31	
2448	[illegible]	[illegible]	台	1	2013.12	2013.12	23,989.89	22,850.47	26,040.00	94	24,500.00	1,649.53	7.22	
2449	[illegible]		台	1	2013.12	2013.12	70,479.40	67,312.47	77,210.00	94	72,360.00	4,877.53	7.25	
2450	[illegible]		台	1	2013.12	2013.12	34,894.31	33,237.01	37,810.00	94	35,660.00	2,402.99	7.23	
2451	[illegible]		台	1	2013.12	2013.12	87,965.72	83,789.64	95,370.00	94	89,840.00	6,050.36	7.22	
2452	[illegible]		台	1	2013.12	2013.12	121,984.50	117,714.42	126,770.00	94	126,210.00	8,495.58	7.22	
2453	[illegible]	[illegible]	台	1	2013.12	2013.12	4,816.29	4,596.95	5,010.00	94	4,710.00	113.05	2.17	
2454	[illegible]	[illegible]	台	1	2013.12	2013.12	2,944.59	2,803.55	2,770.00	94	3,000.00	196.45	7.28	
2455	[illegible]		台	1	2013.12	2013.12	339,214.72	339,294.34	387,040.00	94	363,820.00	24,525.66	7.23	
2456	[illegible]		台	1	2013.12	2013.12	79,304.37	76,108.13	86,980.00	94	81,670.00	5,561.87	7.22	
2457	[illegible]		台	1	2013.12	2013.12	75,804.77	72,613.53	82,130.00	94	77,720.00	5,106.47	7.21	
2458	[illegible]		台	1	2013.12	2013.12	418,997.07	398,155.73	454,130.00	94	426,930.00	28,774.27	7.23	
2459	[illegible]	[illegible]	台	1	2013.12	2013.12	1,226,759.47	1,168,488.77	1,406,720.00	94	1,324,240.00	177,751.23	13.33	
2460	[illegible]		台	1	2013.12	2013.12	47,539.47	45,241.31	51,630.00	94	48,550.00	3,308.69	7.31	

固定资产—机器设备评估明细表

评估基准日：2014年4月30日

被评估单位：锦材料供应链有限公司　　金额单位：人民币元

序号	设备名称	规格型号	计量单位	数量	购置日期	启用日期	账面价值		评估价值			评估增减值		备注
							原值	净值	原值	成新率%	净值	增减值	增值率%	
2461	空压泵		台	1	2013.12	2013.12	40,265.20	38,160.78	41,565.00	94	40,830.00	2,764.22	7.25	
2462	压力变送器	0-0.2-2-E	只	1	2013.12	2013.12	10,177.51	9,684.13	9,400.00	94	9,630.00	-874.13	-8.95	
2463	单动压压力变送器		台	1	2013.12	2013.12	237,134.83	225,665.21	221,695.00	94	220,090.00	-15,765.21	-6.69	
2464	双法兰液位变送器		台	1	2013.12	2013.12	559,213.09	494,025.49	8,760.00	94	8,230.00	-550,795.09	-98.09	
2465	金属材质流量计		台	1	2013.12	2013.12	61,164.74	42,895.54	80,650.00	94	78,250.00	16,750.346	111.05	
2466	金属转子流量计(本安型)	bnlz	台	1	2013.12	2013.12	36,700.21	34,794.61	39,930.00	94	30,950.00	15,845.011	111.05	
2467	功能流量计		台	1	2013.12	2013.12	147,201.47	137,336.31	148,920.00	94	139,980.00	17,376.411	111.04	
2468	涡街流量计		台	1	2013.12	2013.12	85,660.28	78,728.90	36,950.00	94	34,830.00	19,278.910	111.05	
2469	质量流量计		台	1	2013.12	2013.12	105,934.03	104,731.27	99,120.00	94	93,180.00	11,471.211	111.05	
2470	流量积算仪表	bnlz	台	1	2013.12	2013.12	12,347.80	11,484.88	11,560.00	94	10,400.00	1,288.880	111.00	
2471	冷轧槽位计	0-1200mm	台	1	2013.12	2013.12	11,813.29	11,252.19	14,600.00	99	13,240.00	1,987.87	14.96	
2472	冷轧槽位计	0-2000mm	台	1	2013.12	2013.12	13,085.49	12,483.94	15,450.00	94	14,180.00	1,716.09	13.77	
2473	冷轧槽位计	0-3000mm	台	1	2013.12	2013.12	114,778.52	108,831.26	17,870.00	94	16,850.00	-97,031.26	-84.57	
2474	冷轧槽位计	0-750mm	台	1	2013.12	2013.12	13,720.79	14,972.94	19,600.00	94	18,310.00	3,336.06	22.61	
2475	冷轧槽位计	0-3600mm	台	1	2013.12	2013.12	345,251.08	323,687.78	19,600.00	94	18,310.00	-323,187.78	-99.08	
2476	冷轧在线测厚计量架	0-60*40*25H	台	1	2013.12	2013.12	302,703.49	186,161.59	322,230.00	94	308,300.00	24,338.42	17.31	
2477	冷轧机组轧机 TA-1		台	1	2013.12	2013.12	490,703.84	467,365.99	565,410.00	94	529,820.00	62,214.30	13.31	
2478	卷取机组轧机	300-500H	台	1	2013.12	2013.12	1,999,160.21	1,904,303.91	2,795,315.00	94	2,117,680.00	213,488.09	13.31	
2479	张力机	300-13T	台	1	2013.12	2013.12	447,280.82	429,849.24	515,545.00	94	482,540.00	56,690.76	13.31	
2480	冷轧机架尺寸检测仪	02-03-01	套	1	2013.12	2013.12	1,326,718.07	1,262,490.99	1,392,360.00	94	1,277,890.00	7,991.01	0.63	
2481	不锈钢过渡辊		台	1	2013.12	2013.12	33,723.61	31,178.73	37,370.00	94	33,530.00	4,362.27	13.53	
2482	张紧辊组		台	1	2013.12	2013.12	267,476.88	197,621.70	211,260.00	94	198,600.00	978.30	0.50	
2483	液压系统		套	1	2013.12	2013.12	726,968.61	692,477.79	668,210.00	94	625,680.00	-66,797.79	-9.64	
2484	安全罩壳		只	1	2013.12	2013.12	14,539.38	12,848.78	14,560.00	94	13,710.00	1,156.78	11.90	
2485	张紧轴传动机	FT-04/08F	件	1	2013.12	2013.12	33,257.99	31,583.21	34,720.00	94	32,280.00	13,403.211	14.18	
2486	进口液压件配套		只	1	2013.12	2013.12	172,518.04	145,273.46	181,040.00	94	170,380.00	24,906.54	17.14	
2487	压力控制氮气压缩机	3W-5/18	台	1	2013.12	2013.12	1,249,488.51	1,142,433.19	662,610.00	94	623,840.00	-1,215,487.19	-97.47	
2488	张紧油缸氮气压缩机		台	1	2013.12	2013.12	358,860.75	294,284.05	662,610.00	94	623,840.00	329,555.95	111.71	
2489	卡套接线电导率仪		台	1	2013.12	2013.12	31,439.34	33,726.34	34,390.00	94	32,370.00	165.62	0.49	
2490	张紧冷却器		只	1	2013.12	2013.12	681,457.44	472,889.80	713,840.00	66	471,800.00	98,771.80	17.14	

固定资产—机器设备评估明细表

评估基准日：2014年6月30日

被评估单位：[illegible]科技股份有限公司　　金额单位：人民币元

序号	设备名称	规格型号	计量单位	数量	购置日期	启用日期	账面价值		评估价值			评估增(减)值		备注
							原值	净值	原值	成新率%	净值	增减值	增值率%	
2460	高速冷冻机	XF-120	台	1	2013.12	2013.12	9,047.01	8,631.46	8,265.00	94	8,700.00	68.54	0.81	
2461	空气机	[illegible]	台	1	2013.12	2013.12	5,811.77	5,339.53	5,026.00	94	5,560.00	20.47	0.37	
2462	空气机	[illegible]	台	1	2013.12	2013.12	245,331.98	233,697.76	249,340.00	94	234,870.00	1,172.24	0.50	
2463	电脑离心机组	[illegible]	台	1	2013.12	2013.12	30,168.20	28,736.16	30,720.00	94	28,890.00	153.84	0.54	
2464	氧分机组	[illegible]	台	1	2013.12	2013.12	76,350.87	72,724.33	77,340.00	94	73,080.00	344.77	0.48	
2465	冷冻循环水机组	[illegible]	套	1	2013.12	2013.12	272,613.21	259,664.17	295,470.00	95	280,695.00	15,025.83	5.66	
2467	空压机		台	1	2013.12	2013.12	118,162.39	112,544.63	118,260.00	94	111,180.00	585.37	0.49	
2468	深度冷冻干燥设备	[illegible]	台	1	2013.12	2013.12	36,349.45	34,621.89	34,410.00	95	32,310.00	(2,311.89)	(6.68)	
2469	一号发酵罐	[illegible]	台	1	2013.12	2013.12	50,887.81	48,470.65	51,870.00	94	48,720.00	249.35	0.51	
2470	平衡发酵罐	[illegible]	台	1	2013.12	2013.12	44,526.54	42,411.84	45,150.00	94	42,420.00	8.16	0.01	
2471	配气发酵罐	[illegible]	台	1	2013.12	2013.12	76,311.71	72,703.89	77,730.00	94	73,080.00	376.11	0.52	
2472	种子预检测罐	[illegible]	台	1	2013.12	2013.12	31,804.84	30,294.11	32,340.00	94	30,480.00	185.89	0.61	
2473	旋转式引风机	[illegible]	台	1	2013.12	2013.12	35,237.87	33,583.19	34,770.00	94	32,580.00	(1,003.19)	(2.99)	
2474	鼓风机	[illegible]	台	1	2013.12	2013.12	14,905.87	14,194.99	14,790.00	94	13,920.00	(274.99)	(1.94)	
2475	加强环不锈钢计	[illegible]	台	1	2013.12	2013.12	10,722.84	10,212.46	9,660.00	94	9,060.00	(1,152.46)	(11.28)	
2476	加强环不锈钢计	[illegible]	台	1	2013.12	2013.12	12,176.71	11,598.32	10,980.00	94	10,290.00	(1,308.32)	(11.28)	
2477	加强环不锈钢计	[illegible]	台	1	2013.12	2013.12	13,813.40	13,156.51	12,450.00	94	11,700.00	(1,456.51)	(11.07)	
2478	加强环不锈钢计	[illegible]	台	1	2013.12	2013.12	42,616.19	39,826.62	36,630.00	94	33,270.00	(6,556.62)	(16.46)	
2479	气动隔膜泵	[illegible]	台	1	2013.12	2013.12	9,232.50	8,793.86	10,230.00	94	9,420.00	626.14	7.12	
2480	气动隔膜泵	[illegible]	台	1	2013.12	2013.12	20,231.13	19,268.70	22,120.00	94	20,700.00	1,431.30	7.43	
2481	压力容器	[illegible]	台	1	2013.12	2013.12	4,451.40	4,241.29	4,080.00	94	3,840.00	(401.29)	(9.46)	
2482	玻璃钢罐	[illegible]	台	1	2013.12	2013.12	43,618.13	41,346.27	44,235.00	95	42,285.00	938.73	2.27	
2483	不锈钢水料系统		台	1	2013.12	2013.12	180,831.48	172,243.88	190,470.00	94	184,680.00	12,436.12	7.22	
2484	除湿机		台	1	2013.12	2013.12	6,179.21	5,885.71	6,300.00	94	5,910.00	24.29	0.41	
2485	转头直接泵离心泵	[illegible]	台	1	2013.12	2013.12	93,233.56	88,805.16	101,300.00	94	95,220.00	6,414.84	7.22	
2486	单动不锈钢管道	[illegible]	台	1	2013.12	2013.12	23,088.42	21,989.22	23,640.00	94	22,230.00	(1,759.22)	(8.00)	
2487	单级双吸离心泵	[illegible]	台	1	2013.12	2013.12	139,650.13	132,238.21	143,670.00	94	135,420.00	3,181.79	2.41	
2488	冷热循环水	[illegible]	台	1	2013.12	2013.12	35,984.81	34,268.39	34,050.00	94	32,040.00	(2,228.39)	(6.50)	
2489	单级双吸离心泵	[illegible]	台	1	2013.12	2013.12	188,965.94	180,060.89	205,470.00	94	193,440.00	13,379.11	7.43	
2490	热水锅炉	[illegible]	台	1	2013.12	2013.12	91,047.84	86,717.03	93,150.00	95	88,530.00	1,812.97	2.09	

固定资产—机器设备评估明细表

评估基准日：2014年6月30日

表4-6-4

序号	设备名称	规格型号	计量单位	数量	购置日期	启用日期	账面价值		评估价值			评估增减值		备注
							原值	净值	原值	成新率%	净值	增减值	增值率%	
2131	[illegible]	[illegible]	台	1	2013.12	2013.12	34,994.51	33,237.82	40,070.00	94	37,670.00	4,432.89	13.34	
2132	[illegible]	[illegible]	台	1	2013.12	2013.12	65,427.19	62,155.83	73,150.00	94	70,020.00	7,592.43	12.22	
2133	[illegible]	[illegible]	台	1	2013.12	2013.12	234,447.44	222,725.07	234,910.00	95	223,165.00	[illegible]	[illegible]	
2134	[illegible]	[illegible]	台	1	2013.12	2013.12	209,053.34	198,577.68	214,910.00	93	213,560.00	4,794.12	7.23	
2135	[illegible]	[illegible]	台	1	2013.12	2013.12	114,497.19	108,772.34	87,240.00	95	82,880.00	[illegible]	[illegible]	
2136	[illegible]	[illegible]	台	1	2013.12	2013.12	12,089.57	11,477.18	10,800.00	95	10,260.00	[illegible]	[illegible]	
2137	[illegible]	[illegible]	台	1	2013.12	2013.12	77,031.23	73,146.49	69,900.00	95	63,795.00	[illegible]	[illegible]	
2138	[illegible]	[illegible]	台	1	2013.12	2013.12	121,583.54	115,810.24	123,760.00	93	108,970.00	[illegible]	[illegible]	
2139	[illegible]	[illegible]	台	1	2013.12	2013.12	172,316.68	158,591.66	101,700.00	94	93,180.00	[illegible]	[illegible]	
2140	[illegible]		台	1	2013.12	2013.12	429,653.29	418,769.73	298,640.00	94	277,130.00	[illegible]	[illegible]	
2141	[illegible]		台	2	2013.12	2013.12	171,171.05	163,421.43	138,720.00	94	129,930.00	[illegible]	[illegible]	
2142	[illegible]	[illegible]	台	1	2013.12	2013.12	404,083.12	394,889.58	97,560.00	95	93,490.00	[illegible]	[illegible]	
2143	[illegible]	[illegible]	台	1	2013.12	2013.12	47,150.34	45,147.24	38,010.00	94	35,730.00	[illegible]	[illegible]	
2144	[illegible]	[illegible]	台	9	2013.12	2013.12	172,658.79	155,389.93	642,730.00	99	618,190.00	[illegible]	[illegible]	
2145	[illegible]	[illegible]	台	2	2013.12	2013.12	196,941.69	189,491.95	234,120.00	94	221,950.00	[illegible]	[illegible]	
2146	[illegible]	[illegible]	台	1	2013.12	2013.12	29,589.69	28,668.77	34,800.00	95	33,060.00	[illegible]	[illegible]	
2147	[illegible]	[illegible]	台	1	2013.12	2013.12	73,979.82	72,360.00	8,740.00	99	8,720.00	[illegible]	[illegible]	
2148	[illegible]	[illegible]	个	1	2013.12	2013.12	8,171.40	7,944.23	8,180.00	94	7,690.00	[illegible]	[illegible]	
2149	[illegible]		台	1	2013.12	2013.12	51,520.60	49,073.58	58,140.00	94	55,410.00	[illegible]	[illegible]	
2150	[illegible]	[illegible]	台	1	2013.12	2013.12	217,053.81	206,741.76	240,210.00	94	224,280.00	[illegible]	[illegible]	
2151	[illegible]	[illegible]	台	1	2013.12	2013.12	189,894.57	180,660.91	218,020.00	94	204,900.00	[illegible]	[illegible]	
2152	[illegible]	[illegible]	台	8	2013.12	2013.12	149,938.29	142,806.77	172,280.00	94	116,850.00	[illegible]	[illegible]	
2153	[illegible]	[illegible]	台	1	2013.12	2013.12	16,373.19	15,787.84	16,090.00	94	15,120.00	[illegible]	[illegible]	
2154	[illegible]	[illegible]	台	1	2013.12	2013.12	170,493.87	152,640.43	195,720.00	93	171,990.00	[illegible]	[illegible]	
2155	[illegible]		台	1	2013.12	2013.12	545,758.71	526,477.65	520,700.00	95	504,670.00	[illegible]	[illegible]	
2156	[illegible]	[illegible]	套	1	2013.12	2013.12	72,104.02	72,006.56	28,390.00	99	24,120.00	[illegible]	[illegible]	
2157	[illegible]	[illegible]	台	3	2013.12	2013.12	76,231.84	73,613.73	145,640.00	93	135,570.00	[illegible]	[illegible]	
2158	[illegible]	[illegible]	台	4	2013.12	2013.12	39,464.92	37,618.96	51,840.00	94	29,930.00	[illegible]	[illegible]	
2159	[illegible]	[illegible]	台	9	2013.12	2013.12	44,567.11	41,451.51	51,960.00	94	48,840.00	[illegible]	[illegible]	
2160	[illegible]	[illegible]	台	5	2013.12	2013.12	30,687.54	31,721.93	26,500.00	94	24,910.00	[illegible]	[illegible]	

固定资产—机器设备评估明细表

评估基准日：2014年6月30日

序号	设备名称	规格型号	计量单位	数量	购置日期	启用日期	账面价值		评估价值			评估增减值		备注
							原值	净值	原值	成新率%	净值	增减值	增值率%	
2161	不锈钢储力罐	40-25-320	台	1	2013.12	2013.12	17,217.69	16,368.76	13,800.00	94	13,030.00	-3,368.76	-20.58%	
2162	不锈钢储力罐	40-25-260	台	9	2013.12	2013.12	55,867.22	53,113.54	43,200.00	94	40,500.00	-12,613.54	-23.75%	
2163	不锈钢储力罐	30-25-160	台	1	2013.12	2013.12	11,778.45	10,762.71	12,200.00	94	11,500.00	737.29	7.24	
2164	不锈钢储力罐12-25	32-25-160	台	19	2013.12	2013.12	137,093.04	130,378.24	110,384.00	94	103,770.00	-26,608.24	-20.51%	
2165	不锈钢储力罐13-03	32-25-160	台	1	2013.12	2013.12	7,834.84	7,462.76	8,518.00	94	8,000.00	537.23	7.20	
2166	不锈钢储力罐12-02	32-25-160	台	1	2013.12	2013.12	7,834.87	7,462.76	8,518.00	94	8,000.00	537.23	7.20	
2167	氮气储罐	15m³	台	1	2013.12	2013.12	31,417.37	31,735.65	33,140.00	95	31,480.00	-255.65	-0.80%	
2168	螺旋排胶热料箱	20m³	台	3	2013.12	2013.12	65,319.89	60,332.22	73,920.00	94	69,480.00	9,147.78	15.20	
2169	螺旋排胶输料箱	2-6m³	台	7	2013.12	2013.12	119,026.89	113,944.58	97,230.00	94	91,400.00	-22,544.58	-19.78%	
2170	螺旋排胶热料箱	8m³	台	3	2013.12	2013.12	77,951.13	74,221.36	71,880.00	95	68,430.00	-5,791.36	-7.80%	
2171	储罐组		座	1	2013.12	2013.12	889,894.91	839,054.28	968,310.00	95	919,890.00	80,835.72	9.63	
2172	空气储罐	1115m³	台	1	2013.12	2013.12	39,900.49	38,895.21	37,350.00	95	35,480.00	-3,415.21	-8.78%	
2173	厂房附属设备	PE-2000型	套	1	2013.12	2013.12	188,382.85	179,621.25	173,800.00	94	163,390.00	-16,231.25	-9.21%	
2174	气体储罐	9-15m³	台	2	2013.12	2013.12	49,768.84	47,823.85	92,300.00	95	87,700.00	39,876.15	83.40	
2175	过螺杆空压机		台	1	2013.12	2013.12	155,523.29	154,859.95	210,710.00	94	198,070.00	43,210.05	27.91	
2176	除湿热泵机组计	3P40	台	1	2013.12	2013.12	7,569.45	7,228.95	6,840.00	94	6,430.00	-798.95	-11.05%	
2177	冷冻机		台	1	2013.12	2013.12	30,107.72	28,903.77	30,920.00	94	29,060.00	156.23	0.54	
2178	冷冻机子机架计	3420	台	6	2013.12	2013.12	24,647.00	23,476.31	22,200.00	94	20,870.00	-2,606.31	-11.10%	
2179	冷冻机子机架计	3970	台	2	2013.12	2013.12	8,731.81	8,316.81	15,740.00	94	14,800.00	6,483.19	77.94	
2180	冷却塔控制柜		台	1	2013.12	2013.12	14,734.11	13,367.14	14,800.00	94	13,920.00	552.86	4.13	
2181	冷冻水泵六式循环机	3060	台	10	2013.12	2013.12	68,102.31	63,018.73	81,120.00	94	76,310.00	13,291.27	20.71%	
2182	冷却塔架		台	3	2013.12	2014.12	10,770.35	10,258.73	10,140.00	94	9,530.00	-728.73	-7.10%	
2183	热水罐	20000L	台	1	2013.12	2013.12	25,447.03	22,476.31	23,660.00	95	21,910.00	-565.31	-2.51%	
2184	真空泵	3.0型	台	1	2013.12	2013.12	95,054.44	90,550.34	103,280.00	94	97,040.00	6,489.66	7.17	
2185	清洗机组装	6000L	台	1	2013.12	2013.12	194,760.99	185,309.83	97,360.00	95	92,490.00	-92,819.83	-50.10%	
2186	储罐组装	4500L	台	1	2013.12	2013.12	225,275.42	214,554.84	264,630.00	95	251,400.00	36,845.16	17.18	
2187	自动加料存量计	3040	台	1	2013.12	2013.12	20,345.02	19,376.77	18,240.00	94	17,240.00	-2,136.77	-11.03%	
2188	自动料子机量计	3420	台	10	2013.12	2013.12	118,136.22	104,504.77	90,990.00	94	85,540.00	-18,964.77	-18.14%	
2189	自动料子机量计	3970	台	2	2013.12	2013.12	13,344.81	11,235.89	47,080.00	96	45,160.00	33,924.11	301.91	
2190	自动配料机量计	3040	台	3	2013.12	2013.12	56,059.24	54,346.42	52,530.00	94	49,870.00	-4,476.42	-8.24%	

固定资产—机器设备评估明细表

评估基准日：2014年6月30日

序号	设备名称	规格型号	计量单位	数量	购置日期	启用日期	账面价值		评估价值			评估增(减)值		备注
							原值	净值	原值	成新率%	净值	增减值	增值率%	
2241			台	1	2013.12	2013.12	19,342.47	16,431.69	21,810.00	84	18,750.00	1,318.31	7.59	
2242			台	1	2013.12	2013.12	165,643.26	137,594.36	57,100.00	86	54,820.00	-123,874.36	-177.67	
2243			台	3	2013.12	2013.12	33,097.09	26,702.69	23,720.00	84	21,360.00	-5,402.69	-20.19	
2244			台	8	2013.12	2013.12	84,375.14	83,372.34	81,430.00	84	78,360.00	-5,752.34	-6.90	
2245			台	1	2013.12	2013.12	196,511.76	187,177.08	37,100.00	84	34,820.00	-152,257.08	-81.39	
2246			台	1	2013.12	2013.12	497,240.78	431,185.80	486,000.00	94	456,840.00	5,654.20	1.27	
2247			台	4	2013.12	2013.12	101,597.68	94,597.87	96,600.00	95	91,830.00	-2,767.87	-2.93	
2248			台	1	2013.12	2013.12	1,609.64	1,609.39	1,845.00	94	1,730.00	120.61	7.50	
2249			台	1	2013.12	2013.12	5,265.84	4,971.69	5,670.00	94	5,320.00	348.31	7.01	
2250			台	1	2013.12	2013.12	8,117.47	7,726.39	8,820.00	94	8,290.00	563.61	7.30	
2251			台	1	2013.12	2013.12	97,277.32	93,131.82	94,830.00	94	89,140.00	-3,991.82	-4.29	
2252			台	1	2013.12	2013.12	3,189.69	3,028.12	3,460.00	94	3,250.00	221.88	6.97	
2253			台	1	2013.12	2013.12	3,218.67	3,161.97	3,430.00	94	3,190.00	228.03	7.24	
2254			台	1	2013.12	2013.12	7,172.64	6,921.26	6,470.00	95	6,080.40	-751.60	-11.00	
2255			台	1	2013.12	2013.12	722,212.31	643,271.41	829,000.00	94	779,260.00	135,988.27	20.76	
2256			台	1	2013.12	2013.12	4,990.39	4,733.33	4,930.00	94	4,630.00	-103.33	-11.01	
2257			台	2	2013.12	2013.12	11,018.48	11,266.65	12,620.00	94	11,860.00	593.40	7.17	
2258			台	2	2013.12	2013.12	17,992.83	17,136.78	19,340.00	94	18,170.00	1,033.22	7.18	
2259			台	7	2013.12	2013.12	82,438.65	77,567.87	83,000.00	94	81,720.00	4,152.13	7.21	
2260			台	6	2013.12	2013.12	99,162.46	93,619.72	71,960.00	94	67,580.00	-4,779.28	-7.31	
2261			台	7	2013.12	2013.12	99,366.82	93,884.90	107,030.00	94	100,610.00	6,725.10	7.16	
2262			套	1	2013.12	2013.12	1,212,920.04	1,060,056.50	1,203,350.00	93	1,103,180.00	103,123.50	9.63	
2263			套	1	2013.12	2013.12	1,749,104.19	1,642,211.73	1,828,280.00	93	1,823,370.00	166,158.27	9.64	
2264			台	1	2013.12	2013.12	10,703.82	10,247.24	11,680.00	84	10,980.00	737.76	7.20	
2265			台	1	2013.12	2013.12	17,603.49	16,224.35	15,950.00	84	15,130.00	-1,094.35	-6.75	
2266			台	2	2013.12	2013.12	80,405.21	66,126.39	129,940.00	93	121,440.00	57,313.61	86.64	
2267			台	1	2013.12	2013.12	45,365.80	40,248.20	39,440.00	93	37,560.00	-2,688.20	-6.68	
2268			台	2	2013.12	2013.12	84,720.59	80,696.59	158,340.00	93	150,810.00	69,913.41	86.64	
2269			辆	1	2013.12	2013.12	294,369.11	247,393.83	279,420.00	93	260,640.00	13,126.17	5.63	
2270			台	4	2013.12	2013.12	77,291.39	73,988.39	84,330.00	84	81,180.00	7,191.61	9.68	

固定资产--机器设备评估明细表

评估基准日：2014年6月30日

被评估单位：

金额单位：人民币元

序号	设备名称	规格型号	计量单位	数量	购置日期	启用日期	账面价值		评估价值			评估增减值		备注
							原值	净值	原值	成新率%	净值	增减值	增值率%	
2611			台	10	2013.12	2013.12	122,000.19	116,360.19	117,400.00	94	110,360.00	-5,900.19	-5.08	
2612			台	4	2013.12	2013.12	37,777.86	35,841.46	36,300.00	94	34,120.00	-1,671.46	-4.67	
2613			台	2	2013.12	2013.12	13,243.16	12,715.84	12,620.00	94	11,894.00	-820.84	-6.45	
2614			台	3	2013.12	2013.12	41,701.00	38,809.81	40,300.00	94	37,790.00	-1,019.81	-2.63	
2615			套	1	2013.12	2013.12	294,497.42	284,113.00	303,360.00	94	285,720.00	1,607.00	0.49	
2616			台	1	2013.12	2013.12	5,894.71	5,614.69	4,750.00	94	4,480.00	-1,134.69	-20.21	
2617			台	1	2013.12	2013.12	31,203.63	29,733.33	23,250.00	94	21,740.00	-7,993.33	-17.20	
2618			台	1	2013.12	2013.12	1,260.08	1,304.88	1,400.00	94	1,400.00	95.12	7.29	
2619			台	4	2013.12	2013.12	27,078.83	25,788.83	28,420.00	94	27,650.00	1,861.17	7.22	
2620			台	2	2013.12	2013.12	29,217.13	27,829.33	31,700.00	94	29,830.00	2,000.67	7.19	
2621			台	2	2013.12	2013.12	18,744.47	10,234.13	19,360.00	94	18,200.00	7,965.89	77.84	
2622			台	2	2013.12	2013.12	10,829.95	10,315.51	19,540.00	94	18,370.00	8,054.49	78.08	
2623			台	10	2013.12	2013.12	55,033.72	53,436.12	49,800.00	94	46,820.00	-6,790.12	-12.70	
2624			台	1	2013.12	2013.12	5,951.96	5,874.00	5,270.00	94	4,950.00	-924.00	-15.73	
2625			台	1	2013.12	2013.12	5,417.45	5,403.46	5,360.00	94	5,040.00	-363.46	-6.73	
2626			台	1	2013.12	2013.12	6,231.71	6,030.93	5,710.00	94	5,370.00	-660.93	-10.96	
2627			台	6	2013.12	2013.12	17,204.59	16,387.19	12,850.00	94	12,470.00	-3,917.19	-23.91	
2628			台	10	2013.12	2013.12	32,489.83	30,946.57	25,440.00	94	23,910.00	-7,036.57	-22.74	
2629			台	4	2013.12	2013.12	15,679.71	14,304.91	12,440.00	94	11,690.00	-2,614.91	-17.73	
2630			台	1	2013.12	2013.12	5,838.45	5,227.84	3,750.00	94	3,510.00	-717.84	-13.87	
2631			台	1	2013.12	2013.12	5,009.70	4,782.20	5,120.00	94	4,810.00	27.80	0.58	
2632			台	1	2013.12	2013.12	25,802.19	22,671.58	24,120.00	94	22,680.00	8.42	0.04	
2633			台	1	2013.12	2013.12	83,257.10	79,588.18	37,150.00	89	33,030.00	-46,558.18	-58.49	
2634			台	1	2013.12	2013.12	171,477.68	160,451.68	196,990.00	94	185,170.00	24,718.32	15.40	
2635			台	1	2013.12	2013.12	4,200.89	4,081.43	4,370.00	94	4,106.50	25.07	0.61	
2636			套	3	2013.12	2013.12	13,775.81	11,075.81	13,880.00	94	13,140.00	2,064.19	18.64	
2637			台	6	2013.12	2013.12	16,995.79	15,471.43	11,860.00	94	11,240.00	-4,231.43	-27.35	
2638			台	1	2013.12	2013.12	41,184.03	39,227.79	38,150.00	94	36,600.00	-2,627.79	-6.70	
2639			套	1	2013.12	2013.12	41,184.03	39,227.79	41,840.00	94	39,420.00	192.21	0.49	
2640			台	3	2013.12	2013.12	32,924.49	31,368.93	34,760.00	94	33,410.00	2,041.07	6.51	

固定资产—机器设备评估明细表

评估基准日：2014年6月30日

资产占有单位：纳特科技股份有限公司　　金额单位：人民币元

序号	设备名称	规格型号	计量单位	数量	购置日期	启用日期	账面价值		评估价值			评估增减值		备注
							原值	净值	原值	成新率%	净值	增减值	增值率%	
2941	加料架	ZH-SC-SC-001	台	1	2012.12	2013.12	24,721.81	23,347.03	26,350.00	94	25,270.00	1,722.97	7.11	
2942	进口压缩机	8BTCG-7/300-1W	台	1	2012.12	2013.12	94,094.07	91,331.51	97,800.00	94	91,890.00	558.49	0.61	
2943	加料系统		套	4	2013.12	2013.12	16,447.22	15,680.24	16,800.00	94	15,790.00	109.76	0.70	
2944	在线密度计	DC-E300	台	4	2013.12	2013.12	41,184.50	39,227.78	41,440.00	94	39,420.00	192.21	0.49	
2945	计算式配料搅拌	MMS-3.0	台	1	2013.12	2013.12	74,947.79	73,195.66	76,150.00	94	72,946.00	-247.66	-0.34	
2946	罗茨风机	S-125D	台	2	2013.12	2013.12	94,094.07	91,331.51	93,280.00	94	87,680.00	-3,651.51	-3.73	
2947	罗茨风机	S-140	台	2	2013.12	2013.12	41,184.50	39,227.78	39,960.00	94	37,780.00	-1,447.78	-3.69	
2948	打印装置	S1-109	台	4	2013.12	2013.12	19,356.64	18,284.02	19,500.00	94	18,308.00	103.78	0.28	
2949	计电表		台	4	2013.12	2013.12	43,736.72	41,847.10	47,120.00	94	44,670.00	3,007.96	7.22	
2950	研究所仪器		套	1	2013.12	2013.12	97,777.62	87,642.03	101,300.00	95	94,310.00	6,667.98	5.66	
2951	开放场		元	1	2012.12	2013.12	661,308.79	594,145.53	729,670.00	94	697,890.00	111,749.47	28.56	
2952	电子天平		台	1	2013.12	2013.12	3,303.83	3,144.87	3,370.00	94	3,170.00	73.13	3.74	
2953	200吨硅烷测定	ETP	台	1	2013.12	2013.12	96,094.07	91,331.51	97,870.00	94	91,980.00	648.49	0.49	
2954	200吨硅烷总包	ETP	台	1	2013.12	2013.12	10,093.80	10,471.60	8,170.00	94	7,680.00	-2,791.60	-26.66	
2955	氢氧发热分析仪	ETP-003-4	台	1	2013.12	2013.12	109,824.28	104,407.44	111,640.00	94	105,130.00	722.56	0.69	
2956	红外测仪	ETP-0017	台	1	2013.12	2013.12	3,734.30	3,864.38	3,760.00	94	3,610.00	3.70	0.27	
2957	时序冷却计	ETP-01-04	台	1	2013.12	2013.12	13,728.80	13,071.62	12,700.00	94	12,640.00	-1,431.62	-10.96	
2958	数控冲板多角头	ETP-4702008	台	1	2013.12	2013.12	13,434.17	12,567.49	12,890.00	94	12,030.00	-537.49	-4.28	
2959	标注蒸汽管道		元	1	2013.12	2013.12	870,992.99	813,861.34	876,870.00	94	818,150.00	4,288.66	0.53	
2960	下式螺旋真空泵	SP120-4	台	1	2014.1	2014.1	99,799.00	99,999.99	108,800.00	99	101,360.00	1,360.01	1.36	
2961	纯碱储罐	DN1200	台	1	2014.1	2014.1	6,897.27	6,761.03	6,640.00	96	6,450.00	-311.03	-4.60	
2962	纯碱储罐	DN1600	台	1	2014.1	2014.1	6,410.23	6,196.50	5,990.00	96	5,730.00	-466.50	-7.53	
2963	纯碱储罐	DN1000	台	1	2014.1	2014.1	6,410.23	6,196.50	5,990.00	96	5,730.00	-466.50	-7.53	
2964	稀油泵		台	1	2013.2	2014.2	1,075.64	993.16	850.00	96	820.00	-173.16	-17.44	
2965	台湾柱子机架台	0025	台	1	2014.2	2014.2	3,777.77	3,689.81	3,500.00	96	3,400.00	-289.81	-7.85	
2966	台湾柱子机架台	0025	台	1	2014.2	2014.2	3,777.78	3,689.82	3,500.00	96	3,400.00	-289.82	-7.85	
2967	台湾柱子机架台	0026	台	1	2014.2	2014.2	3,777.78	3,689.82	3,500.00	96	3,400.00	-289.82	-7.85	
2968	台湾柱子机架台	0025	台	1	2014.2	2014.2	3,777.78	3,689.82	3,500.00	96	3,400.00	-289.82	-7.85	
2969	喷淋机		台	1	2014.3	2014.3	7,251.28	3,965.56	1,700.00	97	1,650.00	-2,315.56	-57.83	
2970	喷淋机		台	1	2014.3	2014.3	2,815.26	2,715.02	1,900.00	97	1,850.00	-865.02	-31.86	

固定资产—机器设备评估明细表

评估基准日：2014年6月30日

资产占有单位：

金额单位：人民币元

序号	设备名称	规格型号	计量单位	数量	购置日期	启用日期	账面价值		评估价值			增减值额/率		备注
							原值	净值	原值	成新率%	净值	增减值	净值率%	
2670			台	1	2014.6	2014.6								
2671			台	1	2014.6	2014.6								
2672			台	1	2014.6	2014.6								
2673			台	1	2014.6	2014.6								
2674			台	1	2014.6	2014.6								
2675			台	1	2014.6	2014.6								
2676			台	1	2014.6	2014.6								
2677			台	1	2014.6	2014.6								
2678			台	1	2014.6	2014.6								
2679			台	1	2014.6	2014.6								
2680			台	1	2014.6	2014.6								
2681			台	1	2014.6	2014.6								
2682			台	1	2014.6	2014.6								
2683			台	1	2014.6	2014.6								
2684			台	1	2014.6	2014.6								
2685			套	1	2014.6	2014.6								
2686			套	1	2014.6	2014.6								
2687			台	1	2014.6	2014.6								
2688			台	1	2014.6	2014.6								
2689			台	1	2014.6	2014.6								
2690			台	1	2014.6	2014.6								
2691			台	1	2014.6	2014.6								
2692			台	1	2014.6	2014.6								
2693			台	1	2014.6	2014.6								
2694			台	1	2014.6	2014.6								
2695			台	1	2014.6	2014.6								
2696			台	1	2014.6	2014.6								
2697			台	1	2014.6	2014.6								
2698			台	1	2014.6	2014.6								
2699			台	1	2014.6	2014.6								
2700			台	1	2014.6	2014.6								
2701			台	1	2014.6	2014.6								
2702			台	1	2014.6	2014.6								
2703			台	1	2014.6	2014.6								
2704			台	1	2014.6	2014.6								
2705			台	1	2014.6	2014.6								
2706			台	1	2014.6	2014.6								
2707			台	1	2014.6	2014.6								
2708			台	1	2014.6	2014.6								
2709			台	1	2014.6	2014.6								

固定资产—机器设备评估明细表

评估基准日：2014年6月30日

序号	设备名称	规格型号	计量单位	数量	制造日期	启用日期	账面价值		评估价值			评估增(减)值		备注
							原值	净值	原值	成新率%	净值	增减值	增值率%	
[1]1	[1]电机水泵组	Y-10m³ 中320×3000	台	1	2014.6	2014.6	32,648.56	30,338.68	38,900.00	98	36,210.00	5,871.32	19.35	
[1]2	[2]电机水泵组	Y-50m³ 中500×3000	台	1	2014.6	2014.6	32,648.56	30,338.68	38,900.00	98	36,210.00	5,871.32	19.35	
[1]3	[3]电动葫	中320×4500	套	1	2014.6	2014.6	25,474.45	23,871.11	29,000.00	98	27,440.00	3,568.89	9.85	
[1]4	[4]电动葫	中320×4500	套	1	2014.6	2014.6	25,474.45	23,871.11	29,000.00	98	27,440.00	3,568.89	9.85	
[1]5	[5]电动葫	中320×4500	套	1	2014.6	2014.6	25,474.45	23,871.11	29,000.00	98	27,440.00	3,568.89	9.85	
[1]6	[6]电动葫	中320×4500	套	1	2014.6	2014.6	25,474.45	23,871.11	29,000.00	98	27,440.00	3,568.89	9.85	
[1]7	[7]电机泵环境	WQ2000-850	台	1	2014.6	2014.6	30,725.69	28,712.25	29,475.00	98	28,680.00	-132.25	-0.46	
[1]8	[8]电机泵环境	350QW4500	台	1	2014.6	2014.6	30,593.44	28,712.25	29,475.00	98	28,680.00	-132.25	-0.46	
[1]9	[9]电机泵环境	350QW4500	台	1	2014.6	2014.6	30,725.69	28,712.25	29,475.00	98	28,680.00	-132.25	-0.46	
[1]10	[10]电动葫环境	中320×4500	台	1	2014.6	2014.6	30,725.69	28,712.25	29,475.00	98	28,680.00	-132.25	-0.46	
[1]11	[11]电机水泵组	Y-50m³ 中500×3000	台	1	2014.6	2014.6	32,648.56	30,338.68	38,900.00	98	36,210.00	5,871.32	19.35	
[1]12	[12]电机水泵组	Y-50m³ 中500×3000	台	1	2014.6	2014.6	32,648.56	30,338.68	38,900.00	98	36,210.00	5,871.32	19.35	
[1]13	[13]电机水泵组	Y-50m³ 中500×3000	台	1	2014.6	2014.6	32,648.56	30,338.68	38,900.00	98	36,210.00	5,871.32	19.35	
[1]14	[14]电机水泵组	Y-50m³ 中500×3000	台	1	2014.6	2014.6	32,648.56	30,338.68	38,900.00	98	36,210.00	5,871.32	19.35	
[1]15	[15]电机水泵组	Y-50m³ 中500×3000	台	1	2014.6	2014.6	32,648.56	30,338.68	38,900.00	98	36,210.00	5,871.32	19.35	
[1]16	[16]电动葫环境	350QW4500	台	1	2014.6	2014.6	30,724.77	28,711.87	29,475.00	98	28,680.00	-131.87	-0.46	
[1]17	[17]电动葫环境	350QW4500	台	1	2014.6	2014.6	30,724.77	28,711.87	29,475.00	98	28,680.00	-131.87	-0.46	
[1]18	[18]电动葫环境	350QW4500	台	1	2014.6	2014.6	30,724.77	28,711.87	29,475.00	98	28,680.00	-131.87	-0.46	
[1]19	[19]电动葫环境	350QW4500	台	1	2014.6	2014.6	30,724.77	28,711.87	29,475.00	98	28,680.00	-131.87	-0.46	
[1]20	[20]电动葫环境	350QW4500	台	1	2014.6	2014.6	30,724.79	28,711.98	29,475.00	98	28,680.00	-131.98	-0.46	
[1]21	[21]电机泵	中150×4500	套	1	2014.6	2014.6	25,441.73	23,127.21	28,000.00	98	27,020.00	3,892.79	9.68	
[1]22	[22]电机泵	中150×4500	套	1	2014.6	2014.6	25,441.73	23,127.21	28,000.00	98	27,020.00	3,892.79	9.68	
[1]23	[23]电机泵	中150×4500	套	1	2014.6	2014.6	25,441.73	23,127.21	28,000.00	98	27,020.00	3,892.79	9.68	
[1]24	[24]电机泵	中150×4500	套	1	2014.6	2014.6	25,441.73	23,127.21	28,000.00	98	27,020.00	3,892.79	9.68	
[1]25	[25]电机泵	中150×4500	套	1	2014.6	2014.6	25,441.73	23,127.21	28,000.00	98	27,020.00	3,892.79	9.68	
[1]26	[26]电动葫环境	Y-80m³ 中350×4500	台	1	2014.6	2014.6	49,441.05	44,858.21	56,475.00	98	55,350.00	8,891.77	18.17	
[1]27	[27]电动葫环境	Y-80m³ 中350×4500	台	1	2014.6	2014.6	49,441.05	44,858.21	56,475.00	98	55,350.00	8,891.77	18.17	
[1]28	[28]电动葫环境	Y-80m³ 中350×4500	台	1	2014.6	2014.6	49,441.05	44,858.21	56,475.00	98	55,350.00	8,891.77	18.17	
[1]29	[29]电动葫	中150×4500	套	1	2014.6	2014.6	33,871.73	33,269.73	37,240.00	98	36,480.00	3,134.24	9.48	
[1]30	[30]电动葫	中150×4500	套	1	2014.6	2014.6	33,871.73	33,269.73	37,240.00	98	36,480.00	3,134.24	9.48	

固定资产—机器设备评估明细表

评估基准日：2014年6月30日

资产占有单位：郑州宇通客车股份公司　　金额单位：人民币元

序号	设备名称	规格型号	计量单位	数量	购置日期	启用日期	账面价值		评估价值			评估增减值		备注
							原值	净值	原值	成新率%	净值	增减值	增值率%	
2711	10吨行车	中LX5t*10.5D	台	1	2014.6	2014.6	35,821.22	31,293.72	37,180.00	90	33,462.00	2,168.28	6.93	
2712	40吨立体环廊	外径20m*30m	个	1	2014.6	2014.6	39,334.90	34,712.10	39,470.00	90	35,523.00	810.90	2.34	
2713	40吨立体环廊	外径20m*30m	个	1	2014.6	2014.6	39,334.90	34,712.10	39,470.00	90	35,523.00	810.90	2.34	
2714	40吨立体环廊	外径20m*30m	个	1	2014.6	2014.6	39,334.90	34,712.10	39,470.00	90	35,523.00	810.90	2.34	
2715	5t吨立体装备	5+5t*8P 中径6m*4.5m	台	1	2014.6	2014.6	49,441.47	43,659.83	50,600.00	90	45,540.00	1,880.17	4.31	
2716	10吨吊钩	中LX10t*10.5m	套	1	2014.6	2014.6	66,714.37	47,626.33	75,540.00	90	67,986.00	20,359.67	42.75	
2717	40吨立体环廊	外径20m*30m	个	1	2014.6	2014.6	39,334.90	34,712.10	39,470.00	90	35,523.00	810.90	2.34	
2718	40吨立体环廊	外径20m*30m	个	1	2014.6	2014.6	39,334.90	34,712.10	39,470.00	90	35,523.00	810.90	2.34	
2719	10吨立体装备	5+5t*8P 中径6m*4.5m	台	1	2014.6	2014.6	38,605.58	38,309.68	57,090.00	90	51,381.00	13,071.32	34.12	
2720	焊接系统	40台	台	1	2014.6	2014.6	334,630.37	320,938.51	349,490.00	90	314,541.00	-6,397.51	-1.99	
2721	焊接系统	40台	台	1	2014.6	2014.6	375,410.91	369,472.61	421,090.00	90	379,071.00	9,598.39	2.60	
2722	自动焊装线	外径20m*30m	只	1	2014.6	2014.6	39,334.90	34,712.10	40,090.00	90	36,081.00	1,368.90	3.94	
2723	离型离心泵	50F40-20-160	台	1	2014.6	2014.6	7,541.79	7,472.37	8,190.00	90	7,371.00	-101.37	-1.36	
2724	离型离心泵	50F40-20-160	台	1	2014.6	2014.6	7,541.79	7,472.37	8,190.00	90	7,371.00	-101.37	-1.36	
2725	离型离心泵	50F40-20-160	台	1	2014.6	2014.6	7,541.79	7,472.37	8,190.00	90	7,371.00	-101.37	-1.36	
2726	离型离心泵	50F40-20-160	台	1	2014.6	2014.6	7,541.79	7,472.37	8,190.00	90	7,371.00	-101.37	-1.36	
2727	离型离心泵	50F40-20-160	台	1	2014.6	2014.6	7,541.79	7,472.37	8,190.00	90	7,371.00	-101.37	-1.36	
2728	离型离心泵	50F40-20-160	台	1	2014.6	2014.6	7,541.79	7,472.37	8,190.00	90	7,371.00	-101.37	-1.36	
2729	离型离心泵	50F40-20-160	台	1	2014.6	2014.6	7,541.79	7,472.37	8,190.00	90	7,371.00	-101.37	-1.36	
2730	离型离心泵	50F40-20-160	台	1	2014.6	2014.6	7,541.79	7,472.37	8,190.00	90	7,371.00	-101.37	-1.36	
2731	离型离心泵	50F40-20-160	台	1	2014.6	2014.6	7,541.79	7,472.37	8,190.00	90	7,371.00	-101.37	-1.36	
2732	离型离心泵	50F40-20-160	台	1	2014.6	2014.6	7,541.79	7,472.37	8,190.00	90	7,371.00	-101.37	-1.36	
2733	离型离心泵	50F40-20-160	台	1	2014.6	2014.6	7,541.79	7,472.37	8,190.00	90	7,371.00	-101.37	-1.36	
2734	离型离心泵	50F40-20-160	台	1	2014.6	2014.6	7,541.79	7,472.37	8,190.00	90	7,371.00	-101.37	-1.36	
2735	离型离心泵	50F40-20-160	台	1	2014.6	2014.6	7,541.79	7,472.37	8,190.00	90	7,371.00	-101.37	-1.36	
2736	离型离心泵	50F40-20-160	台	1	2014.6	2014.6	7,541.79	7,472.37	8,190.00	90	7,371.00	-101.37	-1.36	
2737	离型离心泵	50F40-20-160	台	1	2014.6	2014.6	7,541.79	7,472.37	8,190.00	90	7,371.00	-101.37	-1.36	
2738	离型离心泵	50F40-20-160	台	1	2014.6	2014.6	7,541.79	7,472.37	8,190.00	90	7,371.00	-101.37	-1.36	
2739	离型离心泵	50F40-20-160	台	1	2014.6	2014.6	7,541.79	7,472.37	8,190.00	90	7,371.00	-101.37	-1.36	
2740	离型离心泵	50F40-20-160	台	1	2014.6	2014.6	7,541.79	7,472.37	8,190.00	90	7,371.00	-101.37	-1.36	
2741	离型离心泵	50F40-20-160	台	1	2014.6	2014.6	7,541.79	7,472.37	8,190.00	90	7,371.00	-101.37	-1.36	
2742	离型离心泵	50F40-20-160	台	1	2014.6	2014.6	7,541.79	7,472.37	8,190.00	90	7,371.00	-101.37	-1.36	
2743	离型离心泵	50F40-20-160	台	1	2014.6	2014.6	7,541.79	7,472.37	8,190.00	90	7,371.00	-101.37	-1.36	
2744	离型离心泵	50F40-20-160	台	1	2014.6	2014.6	7,541.79	7,472.37	8,190.00	90	7,371.00	-101.37	-1.36	
2745	离型离心泵	50F40-20-160	台	1	2014.6	2014.6	7,541.79	7,472.37	8,190.00	90	7,371.00	-101.37	-1.36	
2746	离型离心泵	50F40-20-160	台	1	2014.6	2014.6	7,541.79	7,472.37	8,190.00	90	7,371.00	-101.37	-1.36	
2747	离型离心泵	50F40-20-160	台	1	2014.6	2014.6	7,541.79	7,472.37	8,190.00	90	7,371.00	-101.37	-1.36	
2748	离型离心泵	50F40-20-160	台	1	2014.6	2014.6	7,541.79	7,472.37	8,190.00	90	7,371.00	-101.37	-1.36	
2749	离型离心泵	50F40-20-160	台	1	2014.6	2014.6	7,541.79	7,472.37	8,190.00	90	7,371.00	-101.37	-1.36	
2750	离型离心泵	50F40-20-160	台	1	2014.6	2014.6	7,541.79	7,472.37	8,190.00	90	7,371.00	-101.37	-1.36	

固定资产—机器设备评估明细表

评估基准日：2024年6月30日

第4-1-4

被评估单位：胡同科技装备有限公司　　金额单位：人民币元

序号	设备名称	规格型号	计量单位	数量	购置日期	启用日期	账面价值		评估价值			评估增减值		备注
							原值	净值	原值	成新率%	净值	增减值	增值率%	
[1]	氧氮离心泵	10FN3-40-160	台	1	2014.6	2014.6	10,665.71	10,096.70	11,500.00	98	11,360.00	863.30	8.55	
[2]	氧氮离心泵	10FN3-40-160	台	1	2014.6	2014.6	10,665.71	10,434.70	11,500.00	98	11,260.00	863.30	8.27	
[3]	氧氮离心泵	10FN3-40-160	台	1	2014.6	2014.6	10,665.71	10,096.70	11,500.00	98	11,360.00	863.30	8.55	
[4]	氧氮离心泵	10FN3-40-160	台	1	2014.6	2014.6	10,665.71	10,096.70	11,500.00	98	11,360.00	863.30	8.55	
[5]	氧氮离心泵	10FN3-40-160	台	1	2014.6	2014.6	10,665.71	10,434.70	11,500.00	98	11,360.00	863.30	8.55	
[6]	氧氮离心泵	10FN3-40-160	台	1	2014.6	2014.6	10,665.71	10,434.70	11,280.00	98	11,360.00	863.30	8.27	
[7]	氧氮离心泵	10FN3-40-160	台	1	2014.6	2014.6	10,665.71	10,434.70	11,500.00	98	11,360.00	863.30	8.27	
[8]	氧氮离心泵	10FN3-40-160	台	1	2014.6	2014.6	10,665.71	10,434.70	11,500.00	98	11,360.00	863.30	8.27	
[9]	氧氮离心泵	10FN3-40-160	台	1	2014.6	2014.6	10,665.71	10,096.70	11,280.00	98	11,360.00	863.30	8.55	
[10]	氧氮离心泵	10FN3-40-160	台	1	2014.6	2014.6	10,665.71	10,434.70	11,500.00	98	11,360.00	863.30	8.27	
[11]	氧氮离心泵	10FN3-40-160	台	1	2014.6	2014.6	10,665.71	10,434.70	11,500.00	98	11,360.00	863.30	8.27	
[12]	氧氮离心泵	10FN3-40-160	台	1	2014.6	2014.6	10,665.71	10,096.70	11,280.00	98	11,360.00	863.30	8.55	
[13]	氧氮离心泵	10FN3-40A-160	台	1	2014.6	2014.6	10,665.71	10,096.70	11,280.00	98	11,360.00	863.30	8.55	
[14]	冷干机	3HP30-20-2P	台	1	2014.6	2014.6	11,467.54	10,947.04	15,500.00	98	24,950.00	1,897.96	8.27	
[15]	冷干机	3HP30-20-2P	台	1	2014.6	2014.6	15,467.54	15,047.04	15,500.00	98	24,950.00	1,897.96	8.27	
[16]	储气罐		只	1	2014.6	2014.6	1,872.06	1,540.84	1,810.00	98	1,730.00	(170.84)	(9.85)	
[17]	螺杆式空气压缩机	18P-8	台	1	2014.6	2014.6	743,544.31	750,490.27	875,500.00	98	859,000.00	107,509.63	14.33	
[18]	螺杆式空气压缩机	18P-8	台	1	2014.6	2014.6	743,544.31	750,490.27	875,500.00	98	859,000.00	107,509.63	14.33	
[19]	螺杆式空气压缩机	18P-8	台	1	2014.6	2014.6	743,544.31	750,490.27	875,500.00	98	858,000.00	107,509.63	14.33	
[20]	螺杆式空气压缩机	18P-8	台	1	2014.6	2014.6	743,544.31	750,490.27	875,500.00	98	859,000.00	107,509.63	14.33	
[21]	螺杆式空气压缩机	18P-8	台	1	2014.6	2014.6	743,544.31	750,490.27	875,500.00	98	859,000.00	107,509.63	14.33	
[22]	螺杆式空气压缩机	18P-8	台	1	2014.6	2014.6	743,544.31	750,490.27	875,500.00	98	859,000.00	107,509.63	14.33	
[23]	螺杆式空气压缩机	18P-8	台	1	2014.6	2014.6	743,544.31	750,490.27	875,500.00	98	859,000.00	107,509.63	14.33	
[24]	螺杆式空气压缩机	18P-8	台	1	2014.6	2014.6	743,544.31	750,490.27	875,500.00	98	859,000.00	107,509.63	14.33	
[25]	螺杆式空气压缩机	18P-8	台	1	2014.6	2014.6	743,544.31	750,490.27	875,500.00	98	859,000.00	107,509.63	14.33	
[26]	螺杆式空气压缩机	18P-8	台	1	2014.6	2014.6	743,544.31	750,490.27	875,500.00	98	859,000.00	107,509.63	14.33	
[27]	螺杆式空气压缩机	18P-8	台	1	2014.6	2014.6	743,544.31	750,490.27	875,500.00	98	859,000.00	107,509.63	14.33	
[28]	冷却泵	3CHK-25-4C	台	1	2014.6	2014.6	11,629.37	11,247.13	14,500.00	98	24,000.00	1,872.87	8.19	
[29]	冷却泵	3CHK-25-4C	台	1	2014.6	2014.6	11,629.37	11,247.13	14,500.00	98	24,000.00	1,872.87	8.19	
[30]	排废阀门管	32K41T-32-1013	台	1	2014.6	2014.6	13,714.04	13,504.60	17,120.00	98	16,780.00	1,275.40	9.23	
[31]	排废阀门管	32K41T-32-1013	台	1	2014.6	2014.6	13,714.04	13,504.60	17,120.00	98	16,780.00	1,275.40	9.23	
[32]	排废阀门管	32K41T-32-1013	台	1	2014.6	2014.6	13,714.04	13,504.60	17,120.00	98	16,780.00	1,275.40	9.23	
[33]	排废阀门管	32K41T-32-1013	台	1	2014.6	2014.6	13,714.04	13,504.60	17,120.00	98	16,780.00	1,275.40	9.23	
[34]	排废阀门管	32K41T-32-1013	台	1	2014.6	2014.6	13,714.04	13,504.60	17,120.00	98	16,780.00	1,275.40	9.23	

固定资产—机器设备评估明细表

评估基准日：2014年4月30日

序号	设备名称	规格型号	计量单位	数量	购置日期	启用日期	账面价值		评估价值			评估增减值		备注
							原值	净值	原值	成新率%	净值	增减值	增值率%	
2761	空压站入管	DN300-T0-1000	台	1	2014.4	2014.4	18,774.36	15,465.28	21,495.00	98	21,050.00	5,584.62	9.17	
2762	供热输入管	DN1000-00-0500	台	1	2014.4	2014.4	38,167.77	26,689.53	33,789.00	98	33,125.00	7,435.47	8.19	
2763	给蒸输汗管	DN1000-00-0000	台	1	2014.4	2014.4	38,167.77	26,689.53	33,789.00	98	33,125.00	7,435.47	8.19	
2764	保进管心管	DN40-32-200A	台	1	2014.4	2014.4	12,154.07	11,961.63	13,200.00	98	12,949.00	975.37	8.16	
2765	保进管心管	DN40-32-200A	台	1	2014.4	2014.4	12,154.07	11,961.63	13,200.00	98	12,949.00	975.37	8.16	
2766	保进管心管	DN40-32-200A	台	1	2014.4	2014.4	12,154.07	11,961.63	13,200.00	98	12,949.00	975.37	8.16	
2767	保进管心管	DN40-32-200A	台	1	2014.4	2014.4	12,154.07	11,961.63	13,200.00	98	12,949.00	975.37	8.16	
2768	保进管心管	DN40-32-200A	台	1	2014.4	2014.4	12,154.07	11,961.63	13,200.00	98	12,949.00	975.37	8.16	
2769	保进管心管	DN40-32-120	台	1	2014.4	2014.4	10,998.45	10,501.27	11,450.00	98	11,240.00	848.73	8.17	
2770	保进管心管	DN40-32-120	台	1	2014.4	2014.4	10,998.45	10,501.27	11,450.00	98	11,240.00	848.73	8.17	
2771	保进管心管	DN40-32-120	台	1	2014.4	2014.4	10,998.45	10,501.27	11,450.00	98	11,240.00	848.73	8.17	
2772	保进管心管	DN40-32-120	台	1	2014.4	2014.4	10,998.45	10,501.27	11,450.00	98	11,240.00	848.73	8.17	
2773	保进管心管	DN40-32-120	台	1	2014.4	2014.4	10,998.45	10,501.27	11,450.00	98	11,240.00	848.73	8.17	
2774	保进管心管	DN40-32-120	台	1	2014.4	2014.4	10,998.45	10,501.27	11,450.00	98	11,240.00	848.73	8.17	
2775	保进管心管	DN40-32-120	台	1	2014.4	2014.4	10,998.45	10,501.27	11,450.00	98	11,240.00	848.73	8.17	
2776	保进管心管	DN40-32-120	台	1	2014.4	2014.4	10,998.45	10,501.27	11,450.00	98	11,240.00	848.73	8.17	
2777	保进管心管	DN40-32-120	台	1	2014.4	2014.4	10,998.45	10,501.27	11,450.00	98	11,240.00	848.73	8.17	
2778	保进管心管	DN40-32-120	台	1	2014.4	2014.4	10,998.45	10,501.27	11,450.00	98	11,240.00	848.73	8.17	
2779	保进管心管	DN40-32-120	台	1	2014.4	2014.4	10,998.45	10,501.27	11,450.00	98	11,240.00	848.73	8.17	
2780	保进管心管	DN40-32-120	台	1	2014.4	2014.4	10,998.45	10,501.27	11,450.00	98	11,240.00	848.73	8.17	
2781	保进管心管	DN40-32-120	台	1	2014.4	2014.4	10,998.45	10,501.27	11,450.00	98	11,240.00	848.73	8.17	
2782	保进管心管	DN40-32-120	台	1	2014.4	2014.4	10,998.45	10,501.27	11,450.00	98	11,240.00	848.73	8.17	
2783	保进管心管	DN40-32-120	台	1	2014.4	2014.4	10,998.45	10,501.27	11,450.00	98	11,240.00	848.73	8.17	
2784	保进管心管	DN40-32-120	台	1	2014.4	2014.4	10,998.45	10,501.27	11,450.00	98	11,240.00	848.73	8.17	
2785	保进管心管	DN40-32-120	台	1	2014.4	2014.4	10,998.45	10,501.27	11,450.00	98	11,240.00	848.73	8.17	
2786	保进管心管	DN40-32-120	台	1	2014.4	2014.4	10,998.45	10,501.27	11,450.00	98	11,240.00	848.73	8.17	
2787	保进管心管	DN40-32-120	台	1	2014.4	2014.4	10,998.45	10,501.27	11,450.00	98	11,240.00	848.73	8.17	
2788	保进管心管	DN40-32-120	台	1	2014.4	2014.4	10,998.45	10,501.27	11,450.00	98	11,240.00	848.73	8.17	
2789	保进管心管	DN40-32-120	台	1	2014.4	2014.4	10,998.45	10,501.27	11,450.00	98	11,240.00	848.73	8.17	
2790	保进管心管	DN40-32-120	台	1	2014.4	2014.4	10,998.45	10,501.27	11,450.00	98	11,240.00	848.73	8.17	
2791	保进管心管	DN40-32-120	台	1	2014.4	2014.4	10,998.45	10,501.27	11,450.00	98	11,240.00	848.73	8.17	
2792	保进管心管	DN40-32-120	台	1	2014.4	2014.4	10,998.45	10,501.27	11,450.00	98	11,240.00	848.73	8.17	
2793	保进管心管	DN40-32-120	台	1	2014.4	2014.4	10,998.45	10,501.27	11,450.00	98	11,240.00	848.73	8.17	
2794	保进管心管	DN40-32-120	台	1	2014.4	2014.4	10,998.45	10,501.27	11,450.00	98	11,240.00	848.73	8.17	
2795	保进管心管	DN40-32-120	台	1	2014.4	2014.4	10,998.45	10,501.27	11,450.00	98	11,240.00	848.73	8.17	
2796	保进管心管	DN40-32-120	台	1	2014.4	2014.4	10,998.45	10,501.27	11,450.00	98	11,240.00	848.73	8.17	
2797	保进管心管	DN40-32-120	台	1	2014.4	2014.4	10,998.45	10,501.27	11,450.00	98	11,240.00	848.73	8.17	
2798	保进管心管	DN40-32-120	台	1	2014.4	2014.4	10,998.45	10,501.27	11,450.00	98	11,240.00	848.73	8.17	
2799	保进管心管	DN40-32-120	台	1	2014.4	2014.4	10,998.45	10,501.27	11,450.00	98	11,240.00	848.73	8.17	
2800	保进管心管	DN40-32-120	台	1	2014.4	2014.4	10,998.45	10,501.27	11,450.00	98	11,240.00	848.73	8.17	
2801	保进管心管	DN40-32-120	台	1	2014.4	2014.4	10,998.45	10,501.27	11,450.00	98	11,240.00	848.73	8.17	
2802	保进管心管	DN40-32-120	台	1	2014.4	2014.4	10,998.45	10,501.27	11,450.00	98	11,240.00	848.73	8.17	
2803	保进管心管	DN40-32-120	台	1	2014.4	2014.4	10,998.45	10,501.27	11,450.00	98	11,240.00	848.73	8.17	
2804	保进管心管	DN40-32-120	台	1	2014.4	2014.4	10,998.45	10,501.27	11,450.00	98	11,240.00	848.73	8.17	
2805	保进管心管	DN40-32-120	台	1	2014.4	2014.4	10,998.45	10,501.27	11,450.00	98	11,240.00	848.73	8.17	
2806	保进管心管	DN40-32-120	台	1	2014.4	2014.4	10,998.45	10,501.27	11,450.00	98	11,240.00	848.73	8.17	
2807	保进管心管	DN40-32-120	台	1	2014.4	2014.4	10,998.45	10,501.27	11,450.00	98	11,240.00	848.73	8.17	
2808	保进管心管	DN40-32-120	台	1	2014.4	2014.4	10,998.45	10,501.27	11,450.00	98	11,240.00	848.73	8.17	
2809	保进管心管	DN40-32-120	台	1	2014.4	2014.4	10,998.45	10,501.27	11,450.00	98	11,240.00	848.73	8.17	
2810	保进管心管	DN40-32-120	台	1	2014.4	2014.4	10,998.45	10,501.27	11,450.00	98	11,240.00	848.73	8.17	
2811	保进管心管	DN40-32-120	台	1	2014.4	2014.4	10,998.45	10,501.27	11,450.00	98	11,240.00	848.73	8.17	
2812	保进管心管	DN40-32-120	台	1	2014.4	2014.4	10,998.45	10,501.27	11,450.00	98	11,240.00	848.73	8.17	
2813	保进管心管	DN40-32-120	台	1	2014.4	2014.4	10,998.45	10,501.27	11,450.00	98	11,240.00	848.73	8.17	
2814	保进管心管	DN40-32-120	台	1	2014.4	2014.4	10,998.45	10,501.27	11,450.00	98	11,240.00	848.73	8.17	
2815	保进管心管	DN40-32-120	台	1	2014.4	2014.4	10,998.45	10,501.27	11,450.00	98	11,240.00	848.73	8.17	
2816	保进管心管	DN40-32-120	台	1	2014.4	2014.4	10,998.45	10,501.27	11,450.00	98	11,240.00	848.73	8.17	
2817	保进管心管	DN40-32-120	台	1	2014.4	2014.4	10,998.45	10,501.27	11,450.00	98	11,240.00	848.73	8.17	
2818	保进管心管	DN40-32-120	台	1	2014.4	2014.4	10,998.45	10,501.27	11,450.00	98	11,240.00	848.73	8.17	
2819	保进管心管	DN40-32-120	台	1	2014.4	2014.4	10,998.45	10,501.27	11,450.00	98	11,240.00	848.73	8.17	
2820	保进管心管	DN40-32-120	台	1	2014.4	2014.4	10,998.45	10,501.27	11,450.00	98	11,240.00	848.73	8.17	

固定资产—机器设备评估明细表

评估基准日：2014年6月30日

所有权单位：郑州科林除尘有限公司　　金额单位：人民币元

序号	设备名称	规格型号	计量单位	数量	购置日期	启用日期	账面价值		评估价值			评估增减值		备注
							原值	净值	原值	成新率%	净值	增减值	增值率%	
2021	冷冻机	[illegible]	台	1	2014.4	2014.4	5,363.01	3,778.09	6,160.00	98	6,040.00	761.91	14.44	
2022	冷冻机	[illegible]	台	1	2014.4	2014.4	5,363.01	3,778.09	6,160.00	98	6,040.00	761.91	14.44	
2023	冷冻机	[illegible]	台	1	2014.4	2014.4	5,363.01	3,778.09	6,160.00	98	6,040.00	761.91	14.44	
2024	冷冻循环泵组	[illegible]	台	1	2014.4	2014.4	44,899.43	44,287.33	51,660.00	98	50,633.00	6,345.67	14.33	
2025	冷冻循环泵组	[illegible]	台	1	2014.4	2014.4	44,899.43	44,287.33	51,660.00	98	50,634.00	6,346.67	14.33	
2026	离心热水泵	[illegible]	台	1	2014.4	2014.4	11,731.78	11,546.03	13,250.00	98	12,980.00	933.98	8.09	
2027	离心热水泵	[illegible]	台	1	2014.4	2014.4	11,731.78	11,546.03	13,250.00	98	12,980.00	933.98	8.09	
2028	离心热水泵	[illegible]	台	1	2014.4	2014.4	11,731.78	11,546.03	13,250.00	98	12,980.00	933.98	8.09	
2029	离心热水泵	[illegible]	台	1	2014.4	2014.4	11,731.77	11,546.03	13,250.00	98	12,980.00	933.99	8.09	
2030	离心热水泵	[illegible]	台	1	2014.4	2014.4	25,139.95	24,741.89	27,210.00	98	26,760.00	2,018.11	8.16	
2031	离心热水泵	[illegible]	台	1	2014.4	2014.4	25,139.95	24,741.89	27,210.00	98	26,760.00	2,018.11	8.16	
2032	气动隔膜泵	[illegible]	台	1	2014.4	2014.4	13,259.69	13,030.31	14,390.00	98	14,080.00	1,049.69	8.17	
2033	气动隔膜泵	[illegible]	台	1	2014.4	2014.4	13,259.69	13,030.31	14,390.00	98	14,080.00	1,049.69	8.13	
2034	锅炉	[illegible]	台	1	2014.4	2014.4	877,983.60	824,714.54	939,940.00	98	921,140.00	96,425.46	11.69	
2035	自吸双吸离心泵水泵	[illegible]	台	1	2014.4	2014.4	46,158.64	39,515.88	44,870.00	98	45,160.00	5,274.12	9.20	
2036	自吸双吸离心泵水泵	[illegible]	台	1	2014.4	2014.4	45,158.63	39,515.87	44,870.00	98	45,160.00	5,274.13	9.20	
2037	锅炉脱硫除尘设备	[illegible]	台	1	2014.4	2014.4	40,056.24	38,421.03	37,660.00	98	36,730.00	(1,691.03)	(4.40)	
2038	锅炉泵	[illegible]	台	1	2014.4	2014.4	271,306.54	247,207.49	312,847.00	98	306,580.00	59,372.51	14.73	
2039	锅炉泵	[illegible]	台	1	2014.4	2014.4	271,306.54	247,207.49	312,847.00	98	306,580.00	59,372.51	14.73	
2040	锅炉泵	[illegible]	台	1	2014.4	2014.4	271,306.54	247,207.49	312,840.00	98	306,580.00	59,372.51	14.73	
2041	锅炉脱硫除尘设备	[illegible]	台	1	2014.4	2014.4	40,056.24	38,421.03	37,660.00	98	36,730.00	(1,691.03)	(4.40)	
2042	冷式离心泵	[illegible]	台	1	2014.4	2014.4	11,479.99	11,268.19	13,470.00	98	13,220.00	951.81	8.16	
2043	冷式离心泵	[illegible]	台	1	2014.4	2014.4	6,879.97	6,787.03	7,290.00	98	7,180.00	399.97	5.90	
2044	林林物提升泵	[illegible]	台	1	2014.4	2014.4	331,841.05	326,586.90	302,830.00	98	295,790.00	(30,796.90)	(9.43)	
2045	林林物提升泵	[illegible]	台	1	2014.4	2014.4	331,841.05	326,586.90	302,830.00	98	295,790.00	(30,796.90)	(9.43)	
2046	林林物提升泵	[illegible]	台	1	2014.4	2014.4	331,841.05	326,586.90	302,830.00	98	295,790.00	(30,796.90)	(9.43)	
2047	林林物提升泵	[illegible]	台	1	2014.4	2014.4	331,841.05	326,586.90	302,830.00	98	295,790.00	(30,796.90)	(9.43)	
2048	林林物提升泵	[illegible]	台	1	2014.4	2014.4	331,841.04	326,586.89	302,830.00	98	295,790.00	(30,796.89)	(9.43)	
2049	一开水炉水泵	[illegible]	台	1	2014.4	2014.4	196,283.43	192,983.69	219,550.00	98	215,330.00	22,346.31	11.58	
2050	一开水炉水泵	[illegible]	台	1	2014.4	2014.4	196,283.43	192,983.69	219,550.00	98	215,330.00	22,346.31	11.58	

固定资产—机器设备评估明细表

评估基准日：2014年6月30日

被评估单位：[illegible]

金额单位：人民币元

序号	设备名称	规格型号	计量单位	数量	购置日期	启用日期	账面价值		评估价值			评估增减值		备注
							原值	净值	原值	成新率%	净值	增减值	增值率%	
2351	[illegible]	[illegible]	台	1	2014.4	2014.4	754,194.70	740,243.44	703,660.00	98	697,330.00	[illegible]	[illegible]	
2352	[illegible]	[illegible]	台	1	2014.4	2014.4	754,194.70	740,243.44	703,660.00	98	697,330.00	[illegible]	[illegible]	
2353	[illegible]	[illegible]	台	1	2014.4	2014.4	754,194.71	740,243.45	703,660.00	98	697,330.00	[illegible]	[illegible]	
2354	[illegible]	[illegible]	台	1	2014.4	2014.4	164,244.90	161,644.26	153,680.00	98	150,633.00	[illegible]	[illegible]	
2355	[illegible]		台	1	2014.4	2014.4	37,905.84	37,303.70	38,550.00	98	38,560.00	1,256.30	3.37	
2356	[illegible]		台	1	2014.4	2014.4	37,905.84	37,303.70	38,550.00	98	38,560.00	1,256.30	3.37	
2357	[illegible]	[illegible]	台	1	2014.4	2014.4	39,831.32	39,199.82	41,340.00	98	40,510.00	1,310.18	3.37	
2358	[illegible]		台	1	2014.4	2014.4	53,463.66	52,616.99	55,500.00	98	54,390.00	1,773.04	3.37	
2359	[illegible]		台	1	2014.4	2014.4	53,463.65	52,616.99	55,500.00	98	54,390.00	1,773.01	3.37	
2360	[illegible]	[illegible]	台	1	2014.4	2014.4	41,899.87	41,236.47	43,490.00	98	42,620.00	1,383.53	3.35	
2361	[illegible]	[illegible]	台	1	2014.4	2014.4	49,105.78	48,327.78	50,970.00	98	49,960.00	1,632.22	3.38	
2362	[illegible]	[illegible]	台	1	2014.4	2014.4	70,893.47	69,770.61	73,650.00	98	72,200.00	2,429.39	3.48	
2363	[illegible]	[illegible]	台	1	2014.4	2014.4	76,779.79	74,944.39	79,640.00	98	77,480.00	2,535.61	3.38	
2364	[illegible]	[illegible]	台	1	2014.4	2014.4	39,930.79	39,402.49	40,230.00	98	39,420.00	967.51	2.47	
2365	[illegible]	[illegible]	台	1	2014.4	2014.4	47,904.32	47,203.68	48,290.00	98	47,320.00	1,094.32	2.38	
2366	[illegible]	[illegible]	台	1	2014.4	2014.4	50,547.88	49,606.33	46,730.00	98	34,920.00	983.67	2.55	
2367	[illegible]	[illegible]	台	1	2014.4	2014.4	37,874.37	37,274.52	38,210.00	98	38,230.00	955.48	2.56	
2368	[illegible]	[illegible]	台	1	2014.4	2014.4	42,598.55	41,894.93	43,840.00	98	42,960.00	1,065.07	2.54	
2369	[illegible]		套	1	2014.4	2014.4	870,394.42	699,777.34	634,760.00	98	614,400.00	[illegible]	[illegible]	
2370	[illegible]	[illegible]	台	1	2014.4	2014.4	10,884.30	10,515.04	7,930.00	98	7,770.00	[illegible]	[illegible]	
2371	[illegible]	[illegible]	台	1	2014.4	2014.4	10,884.20	10,515.04	7,930.00	98	7,770.00	[illegible]	[illegible]	
2372	[illegible]	[illegible]	台	1	2014.4	2014.4	10,884.20	10,515.04	7,930.00	98	7,770.00	[illegible]	[illegible]	
2373	[illegible]	[illegible]	台	1	2014.4	2014.4	10,884.20	10,515.04	7,930.00	98	7,770.00	[illegible]	[illegible]	
2374	[illegible]	[illegible]	台	1	2014.4	2014.4	10,884.21	10,515.05	7,930.00	98	7,770.00	[illegible]	[illegible]	
2375	[illegible]	[illegible]	台	1	2014.4	2014.4	10,884.21	10,515.05	7,930.00	98	7,770.00	[illegible]	[illegible]	
2376	[illegible]	[illegible]	套	1	2014.4	2014.4	34,101.75	25,916.87	26,720.00	98	26,190.00	1,273.13	4.91	
2377	[illegible]	[illegible]	套	1	2014.4	2014.4	34,101.74	25,916.86	26,720.00	98	26,190.00	1,273.14	4.91	
2378	[illegible]	[illegible]	台	1	2014.4	2014.4	6,610.45	5,918.08	6,240.00	98	6,430.00	691.92	9.74	
2379	[illegible]	[illegible]	台	1	2014.4	2014.4	6,610.45	5,918.08	6,240.00	98	6,430.00	691.92	9.74	
2380	[illegible]		台	1	2014.4	2014.4	41,439.36	40,764.56	45,080.00	98	44,100.00	1,335.44	3.16	

固定资产—机器设备评估明细表

评估基准日：2014年6月30日

序号	设备名称	规格型号	计量单位	数量	购置日期	启用日期	账面价值		评估价值			评估增减值		备注
							原值	净值	原值	成新率%	净值	增减值	增值率%	
1041	不锈钢水环真空泵		台	1	2014.4	2014.4	41,420.59	40,794.56	45,000.00	98	44,100.00	3,721.44	9.12	
1042	不锈钢水环真空泵		台	1	2014.4	2014.4	41,420.59	40,794.56	45,000.00	98	44,100.00	3,721.44	9.12	
1043	不锈钢水环真空泵		台	1	2014.4	2014.4	41,420.59	40,794.56	45,000.00	98	44,100.00	3,721.44	9.12	
1044	不锈钢水环真空泵		台	1	2014.4	2014.4	41,420.59	40,794.56	45,000.00	98	44,100.00	3,721.44	9.12	
1045	不锈钢水环真空泵		台	1	2014.4	2014.4	41,420.59	40,794.56	45,000.00	98	44,100.00	3,721.44	9.12	
1046	不锈钢水环真空泵		台	1	2014.4	2014.4	41,420.59	40,794.56	45,000.00	98	44,100.00	3,721.44	9.12	
1047	地军泵	FB300-12	台	1	2014.4	2014.4	10,893.60	10,731.11	11,830.00	94	11,590.00	858.89	8.13	
1048	地军泵	FB300-12	台	1	2014.4	2014.4	10,893.59	10,731.11	11,830.00	94	11,590.00	858.89	8.13	
1049	精品桶罐	SH3000×4000	台	1	2014.4	2014.4	211,970.94	208,064.00	236,760.00	98	232,030.00	17,014.00	10.83	
1050	精品桶罐	SH3000×4000	台	1	2014.4	2014.4	211,970.94	208,064.00	236,760.00	98	232,030.00	17,014.00	10.83	
1051	单级节流力学流量		台	1	2014.4	2014.4	7,693.17	6,641.49	6,660.00	98	6,519.00	(431.49)	(6.22)	
1052	单级节流力学流量	DN50 Y0088	台	1	2014.4	2014.4	7,709.45	7,587.39	7,260.00	98	7,110.00	(477.39)	(6.29)	
1053	单级节流力学流量	DN50 Y0089	台	1	2014.4	2014.4	7,709.45	7,587.39	7,260.00	98	7,110.00	(477.39)	(6.29)	
1054	单级节流力学流量	DN50 Y0090	台	1	2014.4	2014.4	7,709.45	7,587.39	7,260.00	98	7,110.00	(477.39)	(6.29)	
1055	单级节流力学流量	DN50 Y0091	台	1	2014.4	2014.4	7,709.45	7,587.39	7,260.00	98	7,110.00	(477.39)	(6.29)	
1056	单级节流力学流量	DN50 Y0092	台	1	2014.4	2014.4	7,709.45	7,587.39	7,260.00	98	7,110.00	(477.39)	(6.29)	
1057	单级节流力学流量	DN50 Y0093	台	1	2014.4	2014.4	7,709.44	7,587.39	7,260.00	98	7,110.00	(477.39)	(6.29)	
1058	单级节流力学流量	DN50 Y0094	台	1	2014.4	2014.4	7,709.44	7,587.39	7,260.00	98	7,110.00	(477.39)	(6.29)	
1059	单级节流力学流量	DN50 Y0095	台	1	2014.4	2014.4	7,709.44	7,587.40	7,260.00	98	7,110.00	(477.40)	(6.29)	
1060	单级节流力学流量	DN50 Y0096	台	1	2014.4	2014.4	7,709.44	7,587.40	7,260.00	98	7,110.00	(477.40)	(6.29)	
1061	单级节流力学流量	DN50 Y0097	台	1	2014.4	2014.4	7,709.44	7,587.40	7,260.00	98	7,110.00	(477.40)	(6.29)	
1062	单级节流力学流量	DN50 Y0098	台	1	2014.4	2014.4	7,709.44	7,587.40	7,260.00	98	7,110.00	(477.40)	(6.29)	
1063	单级节流力学流量	DN50 Y0099	台	1	2014.4	2014.4	7,709.44	7,587.40	7,260.00	98	7,110.00	(477.40)	(6.29)	
1064	单级节流力学流量	DN50 Y0100	台	1	2014.4	2014.4	7,709.44	7,587.40	7,260.00	98	7,110.00	(477.40)	(6.29)	
1065	单级节流力学流量	DN50 Y0101	台	1	2014.4	2014.4	7,709.44	7,587.40	7,260.00	98	7,110.00	(477.40)	(6.29)	
1066	单级节流力学流量	DN50 Y0102	台	1	2014.4	2014.4	7,709.44	7,587.40	7,260.00	98	7,110.00	(477.40)	(6.29)	
1067	单级节流力学流量	DN50 Y0103	台	1	2014.4	2014.4	7,709.44	7,587.40	7,260.00	98	7,110.00	(477.40)	(6.29)	
1068	单级节流力学流量	DN50 Y0104	台	1	2014.4	2014.4	7,709.44	7,587.40	7,260.00	98	7,110.00	(477.40)	(6.29)	
1069	单级节流力学流量	DN50 Y0105	台	1	2014.4	2014.4	7,709.44	7,587.40	7,260.00	98	7,110.00	(477.40)	(6.29)	
1070	单级节流力学流量	DN50 Y0106	台	1	2014.4	2014.4	7,709.44	7,587.40	7,260.00	98	7,110.00	(477.40)	(6.29)	
1071	单级节流力学流量	DN50 Y0107	台	1	2014.4	2014.4	7,709.44	7,587.40	7,260.00	98	7,110.00	(477.40)	(6.29)	
1072	单级节流力学流量	DN50 Y0108	台	1	2014.4	2014.4	7,709.44	7,587.40	7,260.00	98	7,110.00	(477.40)	(6.29)	
1073	单级节流力学流量	DN50 Y0109	台	1	2014.4	2014.4	7,709.44	7,587.40	7,260.00	98	7,110.00	(477.40)	(6.29)	
1074	单级节流力学流量	DN50 Y0110	台	1	2014.4	2014.4	7,709.44	7,587.40	7,260.00	98	7,110.00	(477.40)	(6.29)	
1075	单级节流力学流量	DN50 Y0111	台	1	2014.4	2014.4	7,709.44	7,587.40	7,260.00	98	7,110.00	(477.40)	(6.29)	
1076	单级节流力学流量	DN50 Y0112	台	1	2014.4	2014.4	7,709.44	7,587.40	7,260.00	98	7,110.00	(477.40)	(6.29)	
1077	单级节流力学流量	DN50 Y0113	台	1	2014.4	2014.4	7,709.44	7,587.40	7,260.00	98	7,110.00	(477.40)	(6.29)	
1078	单级节流力学流量	DN50 Y0114	台	1	2014.4	2014.4	7,709.44	7,587.40	7,260.00	98	7,110.00	(477.40)	(6.29)	
1079	单级节流力学流量	DN50 Y0115	台	1	2014.4	2014.4	7,709.44	7,587.40	7,260.00	98	7,110.00	(477.40)	(6.29)	
1080	单级节流力学流量	DN50 Y0116	台	1	2014.4	2014.4	7,709.44	7,587.40	7,260.00	98	7,110.00	(477.40)	(6.29)	
1081	单级节流力学流量	DN50 Y0117	台	1	2014.4	2014.4	7,709.44	7,587.40	7,260.00	98	7,110.00	(477.40)	(6.29)	
1082	单级节流力学流量	DN50 Y0118	台	1	2014.4	2014.4	7,709.44	7,587.40	7,260.00	98	7,110.00	(477.40)	(6.29)	
1083	单级节流力学流量	DN50 Y0119	台	1	2014.4	2014.4	7,709.44	7,587.40	7,260.00	98	7,110.00	(477.40)	(6.29)	
1084	单级节流力学流量	DN50 Y0120	台	1	2014.4	2014.4	7,709.44	7,587.40	7,260.00	98	7,110.00	(477.40)	(6.29)	
1085	单级节流力学流量	DN50 Y0121	台	1	2014.4	2014.4	7,709.44	7,587.40	7,260.00	98	7,110.00	(477.40)	(6.29)	
1086	单级节流力学流量	DN50 Y0122	台	1	2014.4	2014.4	7,709.44	7,587.40	7,260.00	98	7,110.00	(477.40)	(6.29)	
1087	单级节流力学流量	DN50 Y0123	台	1	2014.4	2014.4	7,709.44	7,587.40	7,260.00	98	7,110.00	(477.40)	(6.29)	
1088	单级节流力学流量	DN50 Y0124	台	1	2014.4	2014.4	7,709.44	7,587.40	7,260.00	98	7,110.00	(477.40)	(6.29)	
1089	单级节流力学流量	DN50 Y0125	台	1	2014.4	2014.4	7,709.44	7,587.40	7,260.00	98	7,110.00	(477.40)	(6.29)	
1090	单级节流力学流量	DN50 Y0126	台	1	2014.4	2014.4	7,709.44	7,587.40	7,260.00	98	7,110.00	(477.40)	(6.29)	
1091	单级节流力学流量	DN50 Y0127	台	1	2014.4	2014.4	7,709.44	7,587.40	7,260.00	98	7,110.00	(477.40)	(6.29)	
1092	单级节流力学流量	DN50 Y0128	台	1	2014.4	2014.4	7,709.44	7,587.40	7,260.00	98	7,110.00	(477.40)	(6.29)	
1093	单级节流力学流量	DN50 Y0129	台	1	2014.4	2014.4	7,709.44	7,587.40	7,260.00	98	7,110.00	(477.40)	(6.29)	
1094	单级节流力学流量	DN50 Y0130	台	1	2014.4	2014.4	7,709.44	7,587.40	7,260.00	98	7,110.00	(477.40)	(6.29)	
1095	单级节流力学流量	DN50 Y0131	台	1	2014.4	2014.4	7,709.44	7,587.40	7,260.00	98	7,110.00	(477.40)	(6.29)	
1096	单级节流力学流量	DN50 Y0132	台	1	2014.4	2014.4	7,709.44	7,587.40	7,260.00	98	7,110.00	(477.40)	(6.29)	
1097	单级节流力学流量	DN50 Y0133	台	1	2014.4	2014.4	7,709.44	7,587.40	7,260.00	98	7,110.00	(477.40)	(6.29)	
1098	单级节流力学流量	DN50 Y0134	台	1	2014.4	2014.4	7,709.44	7,587.40	7,260.00	98	7,110.00	(477.40)	(6.29)	
1099	单级节流力学流量	DN50 Y0135	台	1	2014.4	2014.4	7,709.44	7,587.40	7,260.00	98	7,110.00	(477.40)	(6.29)	
1100	单级节流力学流量	DN50 Y0136	台	1	2014.4	2014.4	7,709.44	7,587.40	7,260.00	98	7,110.00	(477.40)	(6.29)	
1101	单级节流力学流量	DN50 Y0137	台	1	2014.4	2014.4	7,709.44	7,587.40	7,260.00	98	7,110.00	(477.40)	(6.29)	
1102	单级节流力学流量	DN50 Y0138	台	1	2014.4	2014.4	7,709.44	7,587.40	7,260.00	98	7,110.00	(477.40)	(6.29)	
1103	单级节流力学流量	DN50 Y0139	台	1	2014.4	2014.4	7,709.44	7,587.40	7,260.00	98	7,110.00	(477.40)	(6.29)	
1104	单级节流力学流量	DN50 Y0140	台	1	2014.4	2014.4	7,709.44	7,587.40	7,260.00	98	7,110.00	(477.40)	(6.29)	
1105	单级节流力学流量	DN50 Y0141	台	1	2014.4	2014.4	7,709.44	7,587.40	7,260.00	98	7,110.00	(477.40)	(6.29)	
1106	单级节流力学流量	DN50 Y0142	台	1	2014.4	2014.4	7,709.44	7,587.40	7,260.00	98	7,110.00	(477.40)	(6.29)	
1107	单级节流力学流量	DN50 Y0143	台	1	2014.4	2014.4	7,709.44	7,587.40	7,260.00	98	7,110.00	(477.40)	(6.29)	
1108	单级节流力学流量	DN50 Y0144	台	1	2014.4	2014.4	7,709.44	7,587.40	7,260.00	98	7,110.00	(477.40)	(6.29)	
1109	单级节流力学流量	DN50 Y0145	台	1	2014.4	2014.4	7,709.44	7,587.40	7,260.00	98	7,110.00	(477.40)	(6.29)	
1110	单级节流力学流量	DN50 Y0146	台	1	2014.4	2014.4	7,709.44	7,587.40	7,260.00	98	7,110.00	(477.40)	(6.29)	
1111	单级节流力学流量	DN50 Y0147	台	1	2014.4	2014.4	7,709.44	7,587.40	7,260.00	98	7,110.00	(477.40)	(6.29)	
1112	单级节流力学流量	DN50 Y0148	台	1	2014.4	2014.4	7,709.44	7,587.40	7,260.00	98	7,110.00	(477.40)	(6.29)	
1113	单级节流力学流量	DN50 Y0149	台	1	2014.4	2014.4	7,709.44	7,587.40	7,260.00	98	7,110.00	(477.40)	(6.29)	
1114	单级节流力学流量	DN50 Y0150	台	1	2014.4	2014.4	7,709.44	7,587.40	7,260.00	98	7,110.00	(477.40)	(6.29)	
1115	单级节流力学流量	DN50 Y0151	台	1	2014.4	2014.4	7,709.44	7,587.40	7,260.00	98	7,110.00	(477.40)	(6.29)	
1116	单级节流力学流量	DN50 Y0152	台	1	2014.4	2014.4	7,709.44	7,587.40	7,260.00	98	7,110.00	(477.40)	(6.29)	
1117	单级节流力学流量	DN50 Y0153	台	1	2014.4	2014.4	7,709.44	7,587.40	7,260.00	98	7,110.00	(477.40)	(6.29)	
1118	单级节流力学流量	DN50 Y0154	台	1	2014.4	2014.4	7,709.44	7,587.40	7,260.00	98	7,110.00	(477.40)	(6.29)	
1119	单级节流力学流量	DN50 Y0155	台	1	2014.4	2014.4	7,709.44	7,587.40	7,260.00	98	7,110.00	(477.40)	(6.29)	
1120	单级节流力学流量	DN50 Y0156	台	1	2014.4	2014.4	7,709.44	7,587.40	7,260.00	98	7,110.00	(477.40)	(6.29)	

固定资产—机器设备评估明细表

评估基准日：2014年6月30日

被评估单位：[illegible]　　金额单位：人民币元

序号	设备名称	规格型号	计量单位	数量	购置日期	启用日期	账面价值		评估价值			评估增减值		备注
							原值	净值	原值	成新率%	净值	增减值	增值率%	
2911	[illegible]	[illegible]	台	1	2014.6	2014.6	9,093.17	8,906.87	8,750.00	98	8,565.00	(344.87)	(3.74)	
2912	[illegible]	[illegible]	台	1	2014.6	2014.6	9,093.17	8,906.87	8,750.00	98	8,565.00	(344.87)	(3.74)	
2913	[illegible]	[illegible]	台	1	2014.6	2014.6	9,093.17	8,906.87	8,750.00	98	8,565.00	(344.87)	(3.74)	
2914	[illegible]	[illegible]	台	1	2014.6	2014.6	9,093.17	8,906.87	8,750.00	98	8,565.00	(344.87)	(3.74)	
2915	[illegible]	[illegible]	台	1	2014.6	2014.6	9,093.17	8,906.87	8,750.00	98	8,565.00	(344.87)	(3.74)	
2916	[illegible]	[illegible]	台	1	2014.6	2014.6	9,093.17	8,906.87	8,750.00	98	8,565.00	(344.87)	(3.74)	
2917	[illegible]	[illegible]	台	1	2014.6	2014.6	9,093.17	8,906.87	8,750.00	98	8,565.00	(344.87)	(3.74)	
2918	[illegible]	[illegible]	台	1	2014.6	2014.6	9,093.17	8,906.87	8,750.00	98	8,565.00	(344.87)	(3.74)	
2919	[illegible]	[illegible]	台	1	2014.6	2014.6	9,093.17	8,906.87	8,750.00	98	8,565.00	(344.87)	(3.74)	
2920	[illegible]	[illegible]	台	1	2014.6	2014.6	9,093.17	8,906.87	8,750.00	98	8,565.00	(344.87)	(3.74)	
2921	[illegible]	[illegible]	台	1	2014.6	2014.6	9,093.17	8,906.87	8,750.00	98	8,565.00	(344.87)	(3.74)	
2922	[illegible]	[illegible]	台	1	2014.6	2014.6	9,093.17	8,906.87	8,750.00	98	8,565.00	(344.87)	(3.74)	
2923	[illegible]	[illegible]	台	1	2014.6	2014.6	9,093.17	8,906.87	8,750.00	98	8,565.00	(344.87)	(3.74)	
2924	[illegible]		台	1	2014.6	2014.6	16,991.76	16,329.06	14,950.00	98	14,630.00	(1,679.06)	(10.28)	
2925	[illegible]		台	1	2014.6	2014.6	16,991.73	16,329.06	14,950.00	98	14,630.00	(1,679.06)	(10.28)	
2926	[illegible]	[illegible]	台	1	2014.6	2014.6	24,833.88	23,687.48	21,670.00	98	21,200.00	(2,487.48)	(10.50)	
2927	[illegible]	[illegible]	台	1	2014.6	2014.6	24,833.88	23,687.48	21,670.00	98	21,200.00	(2,487.48)	(10.50)	
2928	[illegible]	[illegible]	台	1	2014.6	2014.6	20,346.13	19,925.37	18,230.00	98	17,850.00	(2,075.37)	(10.42)	
2929	[illegible]	[illegible]	台	1	2014.6	2014.6	21,916.66	20,683.50	18,640.00	98	18,260.00	(2,423.50)	(11.72)	
2930	[illegible]	[illegible]	台	1	2014.6	2014.6	21,333.01	20,997.21	19,230.00	98	18,830.00	(2,167.21)	(10.32)	
2931	[illegible]	[illegible]	台	1	2014.6	2014.6	21,333.01	20,997.21	19,230.00	98	18,830.00	(2,167.21)	(10.32)	
2932	[illegible]	[illegible]	台	1	2014.6	2014.6	21,333.01	20,997.21	19,230.00	98	18,830.00	(2,167.21)	(10.32)	
2933	[illegible]	[illegible]	台	1	2014.6	2014.6	21,333.01	20,997.21	19,230.00	98	18,830.00	(2,167.21)	(10.32)	
2934	[illegible]	[illegible]	台	1	2014.6	2014.6	21,333.01	20,997.21	19,230.00	98	18,830.00	(2,167.21)	(10.32)	
2935	[illegible]	[illegible]	台	1	2014.6	2014.6	21,333.01	20,997.21	19,230.00	98	18,830.00	(2,167.21)	(10.32)	
2936	[illegible]	[illegible]	台	1	2014.6	2014.6	21,333.01	20,997.21	19,230.00	98	18,830.00	(2,167.21)	(10.32)	
2937	[illegible]	[illegible]	台	1	2014.6	2014.6	21,333.01	20,997.21	19,230.00	98	18,830.00	(2,167.21)	(10.32)	
2938	[illegible]	[illegible]	台	1	2014.6	2014.6	21,333.01	20,997.21	19,230.00	98	18,830.00	(2,167.21)	(10.32)	
2939	[illegible]	[illegible]	台	1	2014.6	2014.6	21,333.01	20,997.21	19,230.00	98	18,830.00	(2,167.21)	(10.32)	
2940	[illegible]	[illegible]	台	1	2014.6	2014.6	21,333.01	20,997.21	19,230.00	98	18,830.00	(2,167.21)	(10.32)	

固定资产—机器设备评估明细表

评估基准日：2014年6月30日

被评估单位：

金额单位：人民币元

序号	设备名称	规格型号	计量单位	数量	购置日期	启用日期	账面价值		评估价值			评估增减值		备注
							原值	净值	原值	成新率%	净值	增减值	增值率%	
[illegible]														
[illegible]														
[illegible]												

固定资产—机器设备评估明细表

评估基准日：2014年6月30日

被评估单位：郑州科润实业有限公司　　金额单位：人民币元

序号	设备名称	规格型号	计量单位	数量	购置日期	启用日期	账面价值		评估价值			评估增(减)值		备注
							原值	净值	原值	成新率%	净值	增减值	增值率%	
2971	自吸增压泵	[illegible]	台	1	2014.6	2014.6	63,686.72	62,678.54	69,190.00	99	67,810.00	3,131.46	8.19	
2972	自吸增压泵	[illegible]	台	1	2014.6	2014.6	63,686.72	62,678.54	69,190.00	99	67,810.00	3,131.46	8.19	
2973	自吸增压泵	[illegible]	台	1	2014.6	2014.6	63,686.72	62,678.54	69,190.00	99	67,810.00	3,131.46	8.19	
2974	自吸增压泵	[illegible]	台	1	2014.6	2014.6	63,686.72	62,678.54	69,190.00	99	67,810.00	3,131.46	8.19	
2975	单级增压泵	[illegible]	台	1	2014.6	2014.6	63,686.72	62,678.55	69,190.00	99	67,810.00	3,131.45	8.19	
2976	自吸增压泵	[illegible]	台	1	2014.6	2014.6	63,686.72	62,678.55	69,190.00	99	67,810.00	3,131.45	8.19	
2977	自吸增压泵	[illegible]	台	1	2014.6	2014.6	63,686.72	62,678.55	69,190.00	99	67,810.00	3,131.45	8.19	
2978	自吸增压泵	[illegible]	台	1	2014.6	2014.6	63,686.72	62,678.55	69,190.00	99	67,810.00	3,131.45	8.19	
2979	自吸增压泵	[illegible]	台	1	2014.6	2014.6	63,686.72	62,678.55	69,190.00	99	67,810.00	3,131.45	8.19	
2980	自吸增压泵	[illegible]	台	1	2014.6	2014.6	63,686.72	62,678.55	69,190.00	99	67,810.00	3,131.45	8.19	
2981	搅拌机导轨机		台	1	2014.6	2014.6	30,720.48	30,234.08	33,410.00	99	24,900.00	(5,334.08)	(17.64)	
2982	搅拌机导轨机		台	1	2014.6	2014.6	30,720.48	30,234.08	33,410.00	99	24,900.00	(5,334.08)	(17.64)	
2983	搅拌机导轨机		台	1	2014.6	2014.6	30,720.47	30,234.07	33,410.00	99	24,900.00	(5,334.07)	(17.64)	
2984	搅拌机导轨机		台	1	2014.6	2014.6	30,720.47	30,234.07	33,410.00	99	24,900.00	(5,334.07)	(17.64)	
2985	搅拌机导轨机		台	1	2014.6	2014.6	30,720.47	30,234.07	33,410.00	99	24,900.00	(5,334.07)	(17.64)	
2986	搅拌机导轨机		台	1	2014.6	2014.6	30,720.47	30,234.07	33,410.00	99	24,900.00	(5,334.07)	(17.64)	
2987	搅拌机导轨机		台	1	2014.6	2014.6	30,720.47	30,234.07	33,410.00	99	24,900.00	(5,334.07)	(17.64)	
2988	搅拌机导轨机		台	1	2014.6	2014.6	30,720.47	30,234.07	33,410.00	99	24,900.00	(5,334.07)	(17.64)	
2989	搅拌机导轨机		台	1	2014.6	2014.6	30,720.47	30,234.07	33,410.00	99	24,900.00	(5,334.07)	(17.64)	
2990	搅拌机导轨机		台	1	2014.6	2014.6	30,720.47	30,234.07	33,410.00	99	24,900.00	(5,334.07)	(17.64)	
2991	搅拌机导轨机		台	1	2014.6	2014.6	30,720.47	30,234.07	33,410.00	99	24,900.00	(5,334.07)	(17.64)	
2992	搅拌机导轨机		台	1	2014.6	2014.6	30,720.47	30,234.07	33,410.00	99	24,900.00	(5,334.07)	(17.64)	
2993	自调柱子消防泵	[illegible]	台	1	2014.6	2014.6	10,893.78	10,721.36	8,820.00	99	8,820.00	(1,901.36)	(17.73)	
2994	自调柱子消防泵	[illegible]	台	1	2014.6	2014.6	10,893.78	10,721.36	8,820.00	99	8,820.00	(1,901.36)	(17.73)	
2995	自调柱子消防泵	[illegible]	台	1	2014.6	2014.6	10,893.78	10,721.36	8,820.00	99	8,820.00	(1,901.36)	(17.73)	
2996	自调柱子消防泵	[illegible]	台	1	2014.6	2014.6	10,893.78	10,721.36	8,820.00	99	8,820.00	(1,901.36)	(17.73)	
2997	自调柱子消防泵	[illegible]	台	1	2014.6	2014.6	10,893.78	10,721.36	8,820.00	99	8,820.00	(1,901.36)	(17.73)	
2998	自调柱子消防泵	[illegible]	台	1	2014.6	2014.6	10,893.78	10,721.36	8,820.00	99	8,820.00	(1,901.36)	(17.73)	
2999	自调柱子消防泵	[illegible]	台	1	2014.6	2014.6	10,893.78	10,721.36	8,820.00	99	8,820.00	(1,901.36)	(17.73)	
3000	自调柱子消防泵	[illegible]	台	1	2014.6	2014.6	10,893.78	10,721.36	8,820.00	99	8,820.00	(1,901.36)	(17.73)	

固定资产—机器设备评估明细表

评估基准日：2014年6月30日

被评估单位：

金额单位：人民币元

序号	设备名称	规格型号	计量单位	数量	购置日期	启用日期	账面价值		评估价值			评估增减值		备注
							原值	净值	原值	成新率%	净值	增减值	增值率%	
1001	台资料子成套设	[illegible]	台	1	2014.6	2014.6	[illegible]	[illegible]	[illegible]	99	[illegible]	[illegible]	[illegible]	
1002	台资料子成套设	[illegible]	台	1	2014.6	2014.6	[illegible]	[illegible]	[illegible]	99	[illegible]	[illegible]	[illegible]	
1003	台资料子成套设	[illegible] 共用	台	1	2014.6	2014.6	[illegible]	[illegible]	[illegible]	99	[illegible]	[illegible]	[illegible]	
1004	台资料子成套设	[illegible] 共用	台	1	2014.6	2014.6	[illegible]	[illegible]	[illegible]	99	[illegible]	[illegible]	[illegible]	
1005	料带输送传输装	[illegible]	台	1	2014.6	2014.6	[illegible]	[illegible]	[illegible]	99	[illegible]	[illegible]	[illegible]	
1006	支印刷检测机	[illegible]	台	1	2014.6	2014.6	[illegible]	[illegible]	[illegible]	99	[illegible]	[illegible]	[illegible]	
1007	台资料输送传输装	[illegible]	台	1	2014.6	2014.6	[illegible]	[illegible]	[illegible]	99	[illegible]	[illegible]	[illegible]	
1008	台资料输送传输装	[illegible]	台	1	2014.6	2014.6	[illegible]	[illegible]	[illegible]	99	[illegible]	[illegible]	[illegible]	
1009	台资料输送传输装	[illegible]	台	1	2014.6	2014.6	[illegible]	[illegible]	[illegible]	99	[illegible]	[illegible]	[illegible]	
1010	台资料输送传输装	[illegible]	台	1	2014.6	2014.6	[illegible]	[illegible]	[illegible]	99	[illegible]	[illegible]	[illegible]	
1011	台资料输送传输装	[illegible]	台	1	2014.6	2014.6	[illegible]	[illegible]	[illegible]	99	[illegible]	[illegible]	[illegible]	
1012	台资料输送传输装	[illegible]	台	1	2014.6	2014.6	[illegible]	[illegible]	[illegible]	99	[illegible]	[illegible]	[illegible]	
1013	台资料输送传输装	[illegible]	台	1	2014.6	2014.6	[illegible]	[illegible]	[illegible]	99	[illegible]	[illegible]	[illegible]	
1014	台资料输送传输装	[illegible]	台	1	2014.6	2014.6	[illegible]	[illegible]	[illegible]	99	[illegible]	[illegible]	[illegible]	
1015	台资料输送传输装	[illegible]	台	1	2014.6	2014.6	[illegible]	[illegible]	[illegible]	99	[illegible]	[illegible]	[illegible]	
1016	台资料输送传输装	[illegible]	台	1	2014.6	2014.6	[illegible]	[illegible]	[illegible]	99	[illegible]	[illegible]	[illegible]	
1017	台资料输送传输装	[illegible]	台	1	2014.6	2014.6	[illegible]	[illegible]	[illegible]	99	[illegible]	[illegible]	[illegible]	
1018	台资料输送传输装	[illegible]	台	1	2014.6	2014.6	[illegible]	[illegible]	[illegible]	99	[illegible]	[illegible]	[illegible]	
1019	气动装调机		台	1	2014.6	2014.6	[illegible]	[illegible]	[illegible]	99	[illegible]	[illegible]	[illegible]	
1020	台式数门制料高心机	[illegible]	台	1	2014.6	2014.6	[illegible]	[illegible]	[illegible]	99	[illegible]	[illegible]	[illegible]	
1021	台式数门制料高心机	[illegible]	台	1	2014.6	2014.6	[illegible]	[illegible]	[illegible]	99	[illegible]	[illegible]	[illegible]	
1022	台式数门制料高心机	[illegible]	台	1	2014.6	2014.6	[illegible]	[illegible]	[illegible]	99	[illegible]	[illegible]	[illegible]	
1023	台式数门制料高心机	[illegible]	台	1	2014.6	2014.6	[illegible]	[illegible]	[illegible]	99	[illegible]	[illegible]	[illegible]	
1024	台式数门制料高心机	[illegible]	台	1	2014.6	2014.6	[illegible]	[illegible]	[illegible]	99	[illegible]	[illegible]	[illegible]	
1025	台式数门制料高心机	[illegible]	台	1	2014.6	2014.6	[illegible]	[illegible]	[illegible]	99	[illegible]	[illegible]	[illegible]	
1026	台式高架罐	[illegible]	台	1	2014.6	2014.6	[illegible]	[illegible]	[illegible]	99	[illegible]	[illegible]	[illegible]	
1027	台式高架罐	[illegible]	台	1	2014.6	2014.6	[illegible]	[illegible]	[illegible]	99	[illegible]	[illegible]	[illegible]	
1028	台式高架罐	[illegible]	台	1	2014.6	2014.6	[illegible]	[illegible]	[illegible]	99	[illegible]	[illegible]	[illegible]	
1029	台式储架罐	[illegible]	台	1	2014.6	2014.6	[illegible]	[illegible]	[illegible]	99	[illegible]	[illegible]	[illegible]	
1030	台式储架罐	[illegible]	台	1	2014.6	2014.6	[illegible]	[illegible]	[illegible]	99	[illegible]	[illegible]	[illegible]	

固定资产—机器设备评估明细表

评估基准日：2014年6月30日

评估单位：[illegible]　　金额单位：人民币元

序号	设备名称	规格型号	计量单位	数量	购置日期	启用日期	账面价值		评估价值			净化率/成新率		备注
							原值	净值	原值	成新率%	净值	增减值	增值率%	
3011	[illegible]	[illegible]	台	1	2014.4	2014.4	38,655.89	37,730.13	77,880.00	98	76,320.00	38,589.87	102.30	
3012	[illegible]	[illegible]	台	1	2014.4	2014.4	38,655.89	37,730.13	77,880.00	98	76,320.00	38,589.87	102.30	
3013	[illegible]	[illegible]	台	1	2014.4	2014.4	38,655.89	37,730.13	77,880.00	98	76,320.00	38,589.87	102.30	
3014	[illegible]	[illegible]	台	1	2014.4	2014.4	38,655.89	37,730.13	77,880.00	98	76,320.00	38,589.87	102.30	
3015	[illegible]	[illegible]	台	1	2014.4	2014.4	427,944.00	417,676.91	395,160.00	98	387,260.00	(28,790.91)	(6.89)	
3016	[illegible]	-0-1-2-6	台	1	2014.4	2014.4	4,692.71	4,618.41	4,420.00	98	4,330.00	(288.41)	(6.24)	
3017	[illegible]	-0-1-2-6	台	1	2014.4	2014.4	4,692.71	4,618.41	4,420.00	98	4,330.00	(288.41)	(6.24)	
3018	[illegible]	-0-1-2-6	台	1	2014.4	2014.4	4,692.71	4,618.41	4,420.00	98	4,330.00	(288.41)	(6.24)	
3019	[illegible]	-0-1-2-6	台	1	2014.4	2014.4	4,692.71	4,618.41	4,420.00	98	4,330.00	(288.41)	(6.24)	
3020	[illegible]	[illegible]	台	1	2014.4	2014.4	4,692.71	4,618.41	4,420.00	98	4,330.00	(288.41)	(6.24)	
3021	[illegible]	[illegible]	台	1	2014.4	2014.4	4,692.71	4,618.41	4,420.00	98	4,330.00	(288.41)	(6.24)	
3022	[illegible]	[illegible]	台	1	2014.4	2014.4	429,047.64	422,254.59	403,430.00	98	395,420.00	(26,834.59)	(6.35)	
3023	[illegible]	[illegible]	台	1	2014.4	2014.4	164,244.90	161,644.36	152,680.00	98	150,410.00	(11,234.36)	(6.95)	
3024	[illegible]	[illegible]	台	1	2014.4	2014.4	105,571.12	103,899.18	93,370.00	98	91,500.00	(12,433.18)	(11.96)	
3025	[illegible]	[illegible]	台	1	2014.4	2014.4	105,571.11	103,899.17	93,370.00	98	91,500.00	(12,433.17)	(11.96)	
3026	[illegible]	0-1450	台	1	2014.4	2014.4	14,496.29	14,266.77	14,000.00	98	13,720.00	(546.77)	(3.83)	
3027	[illegible]	0-1500	台	1	2014.4	2014.4	14,501.05	14,355.19	14,000.00	98	13,720.00	(635.19)	(4.39)	
3028	[illegible]	0-1500	台	1	2014.4	2014.4	14,501.04	14,355.19	14,000.00	98	13,720.00	(635.19)	(4.39)	
3029	[illegible]	0-1500	台	1	2014.4	2014.4	14,501.04	14,355.19	14,000.00	98	13,720.00	(635.19)	(4.39)	
3030	[illegible]	0-1500	台	1	2014.4	2014.4	14,501.04	14,355.19	14,000.00	98	13,720.00	(635.19)	(4.39)	
3031	[illegible]	0-1500	台	1	2014.4	2014.4	14,501.04	14,355.19	14,000.00	98	13,720.00	(635.19)	(4.39)	
3032	[illegible]	9007	套	1	2014.4	2014.4	351,895.52	347,415.19	376,240.00	98	370,830.00	23,414.81	6.74	
3033	[illegible]	[illegible]	台	1	2014.4	2014.4	6,568.27	6,268.33	6,920.00	98	6,780.00	511.77	8.16	
3034	[illegible]	3007	台	1	2014.4	2014.4	41,898.54	41,335.54	45,420.00	98	44,510.00	3,174.46	8.10	
3035	[illegible]	3007	台	1	2014.4	2014.4	41,898.54	41,335.54	45,420.00	98	44,510.00	3,174.46	8.10	
3036	[illegible]	4007-100	台	1	2014.4	2014.4	13,275.93	13,039.51	14,180.00	98	14,050.00	1,010.49	8.13	
3037	[illegible]		台	1	2014.4	2014.4	105,317.84	98,965.68	104,550.00	98	102,500.00	3,534.32	3.57	
3038	[illegible]	[illegible]	台	1	2014.4	2014.4	16,340.74	16,081.82	17,700.00	98	17,400.00	1,318.18	8.20	
3039	[illegible]	[illegible]	台	1	2014.4	2014.4	16,340.74	16,081.82	17,700.00	98	17,400.00	1,318.18	8.20	
3040	[illegible]	[illegible]	台	1	2014.4	2014.4	16,340.74	16,081.82	17,700.00	98	17,400.00	1,318.18	8.20	

固定资产—机器设备评估明细表

评估基准日：2014年6月30日

被评估单位：[illegible]　　金额单位：人民币元

序号	设备名称	规格型号	计量单位	数量	购置日期	启用日期	账面价值		评估价值			评估增减值		备注
							原值	净值	原值	成新率%	净值	增减值	增值率%	
1041	[illegible]	[illegible]	台	1	2014.4	2014.4	6,378.79	6,247.38	6,800.00	98	6,660.00	(1,787.08)	(19.24)	
1042	[illegible]	[illegible]	台	1	2014.4	2014.4	6,378.76	6,247.08	6,800.00	98	6,660.00	(1,787.08)	(19.24)	
1043	[illegible]	[illegible]	台	1	2014.4	2014.4	6,378.77	6,247.09	6,800.00	98	6,660.00	(1,787.09)	(19.24)	
1044	[illegible]	[illegible]	台	1	2014.4	2014.4	6,378.77	6,247.09	6,800.00	98	6,660.00	(1,787.09)	(19.24)	
1045	[illegible]	[illegible]	台	1	2014.4	2014.4	6,378.77	6,247.09	6,800.00	98	6,660.00	(1,787.09)	(19.24)	
1046	[illegible]	[illegible]	台	1	2014.4	2014.4	6,378.77	6,247.09	6,800.00	98	6,660.00	(1,787.09)	(19.24)	
1047	[illegible]	[illegible]	台	1	2014.4	2014.4	6,378.77	6,247.09	6,800.00	98	6,660.00	(1,787.09)	(19.24)	
1048	[illegible]	[illegible]	台	1	2014.4	2014.4	6,378.77	6,247.09	6,800.00	98	6,660.00	(1,787.09)	(19.24)	
1049	[illegible]	[illegible]	台	1	2014.4	2014.4	6,378.77	6,247.09	6,800.00	98	6,660.00	(1,787.09)	(19.24)	
1050	[illegible]	[illegible]	台	1	2014.6	2014.6	32,480.73	32,144.28	33,525.00	98	34,910.63	3,645.74	8.73	
1051	[illegible]	[illegible]	台	1	2014.4	2014.4	67,303.73	66,474.93	73,280.00	98	68,880.00	2,243.87	3.38	
1052	[illegible]	[illegible]	台	1	2014.4	2014.4	43,972.73	43,276.49	41,440.00	98	40,610.00	(2,666.49)	(6.16)	
1053	[illegible]	[illegible]	台	1	2014.4	2014.4	43,972.73	43,276.49	41,440.00	98	40,610.00	(2,666.49)	(6.16)	
1054	[illegible]	[illegible]	台	1	2014.4	2014.4	43,972.73	43,276.49	41,440.00	98	40,610.00	(2,666.49)	(6.16)	
1055	[illegible]	[illegible]	台	1	2014.4	2014.4	43,972.73	43,276.49	41,440.00	98	40,610.00	(2,666.49)	(6.16)	
1056	[illegible]	[illegible]	台	1	2014.4	2014.4	43,972.73	43,276.49	41,440.00	98	40,610.00	(2,666.49)	(6.16)	
1057	[illegible]	[illegible]	台	1	2014.4	2014.4	43,972.73	43,276.49	41,440.00	98	40,610.00	(2,666.49)	(6.16)	
1058	[illegible]	[illegible]	台	1	2014.4	2014.4	43,972.73	43,276.49	41,440.00	98	40,610.00	(2,666.49)	(6.16)	
1059	[illegible]	[illegible]	台	1	2014.4	2014.4	43,972.73	43,276.49	41,440.00	98	40,610.00	(2,666.49)	(6.16)	
1060	[illegible]	[illegible]	台	1	2014.4	2014.4	43,972.73	43,276.49	41,440.00	98	40,610.00	(2,666.49)	(6.16)	
1061	[illegible]	[illegible]	台	1	2014.4	2014.4	43,972.73	43,276.49	41,440.00	98	40,610.00	(2,666.49)	(6.16)	
1062	[illegible]	[illegible]	台	1	2014.4	2014.4	1,455,786.87	1,432,724.83	849,310.00	98	833,980.00	(774,778.83)	(54.07)	
1063	[illegible]	[illegible]	台	1	2014.4	2014.4	37,708.99	37,111.89	39,650.00	98	38,870.00	(1,241.89)	(3.35)	
1064	[illegible]	[illegible]	台	1	2014.4	2014.4	37,708.96	37,111.86	39,650.00	98	38,870.00	(1,241.86)	(3.35)	
1065	[illegible]	[illegible]	台	1	2014.4	2014.4	328,485.43	323,281.49	340,340.00	98	333,533.20	10,251.71	3.17	
1066	[illegible]		台	1	2014.4	2014.4	1,451.26	1,536.16	1,300.00	98	1,270.00	(266.16)	(17.33)	
1067	[illegible]		台	1	2014.4	2014.4	1,359.40	1,487.34	1,270.00	98	1,240.00	(447.34)	(26.26)	
1068	[illegible]		台	1	2014.4	2014.4	41,025.64	40,370.06	48,700.00	98	47,730.00	7,359.94	18.23	
1069	[illegible]	[illegible]	台	1	2014.4	2014.4	1,880.34	1,858.34	1,900.00	98	1,830.00	(28.34)	(1.52)	
1070	[illegible]	[illegible]	台	1	2014.4	2014.4	1,344.11	1,320.51	1,440.00	98	1,410.00	89.49	6.78	

固定资产—机器设备评估明细表

评估基准日：2014年6月30日

被评估单位：

金额单位：人民币元

序号	设备名称	规格型号	计量单位	数量	购置日期	启用日期	账面价值		评估价值			评估增减值		备注
							原值	净值	原值	成新率%	净值	增减值	增值率%	
3000	消防指挥-水炮消防	PL-09	台	1	2014.4	2014.4	2,568.12	2,523.31	2,660.00	98	2,610.00	86.69	3.43	
3001	消防指挥-泡沫消防	PL-09	台	1	2014.4	2014.4	2,564.10	2,523.30	2,660.00	98	2,610.00	86.70	3.43	
3002	消防指挥-水炮泡沫	PL-09	台	1	2014.4	2014.4	2,564.10	2,523.30	2,660.00	98	2,610.00	86.70	3.43	
3003	消防指挥-水炮泡沫	PL-09	台	1	2014.4	2014.4	2,564.10	2,523.30	2,660.00	98	2,610.00	86.70	3.43	
3004	消防指挥-水炮泡沫	PL-09	台	1	2014.4	2014.4	2,564.10	2,523.30	2,660.00	98	2,610.00	86.70	3.43	
3005	消防水炮	PS40	台	1	2014.4	2014.4	2,565.17	2,325.37	2,660.00	98	2,610.00	284.73	10.92	
3006	消防水炮	PS40	台	1	2014.4	2014.4	2,565.17	2,325.37	2,660.00	98	2,610.00	284.73	10.92	
3007	消防水炮	PS40	台	1	2014.4	2014.4	2,565.16	2,325.36	2,660.00	98	2,610.00	284.74	10.92	
3008	消防水炮	PS40	台	1	2014.4	2014.4	2,565.16	2,325.36	2,660.00	98	2,610.00	284.74	10.92	
3009	消防水炮	PS40	台	1	2014.4	2014.4	2,565.16	2,325.36	2,660.00	98	2,610.00	284.74	10.92	
3010	消防水炮	PS40	台	1	2014.4	2014.4	2,565.16	2,325.36	2,660.00	98	2,610.00	284.74	10.92	
3011	消防水炮	PS40	台	1	2014.4	2014.4	2,565.16	2,325.36	2,660.00	98	2,610.00	284.74	10.92	
3012	接头箱		套	1	2014.5	2014.5	1,211.11	1,088.51	1,200.00	98	1,180.00	77.69	7.14	
3013	传导设备		台	1	2014.5	2014.5	30,908.03	25,621.76	27,370.00	98	26,720.00	896.24	3.37	
3014	气动隔膜泵	3A20型	台	1	2014.5	2014.5	2,450.00	2,430.60	2,660.00	98	2,610.00	179.40	7.38	
3015	气动隔膜泵	3A20型	台	1	2014.5	2014.5	2,450.00	2,430.60	2,660.00	98	2,610.00	179.40	7.38	
3016	不锈钢水环真空泵	2BV5241型	台	1	2014.5	2014.5	26,780.63	26,568.67	28,000.00	98	27,470.00	1,041.38	3.92	
3017	不锈钢水环真空泵	2BV5201型	台	1	2014.5	2014.5	35,042.74	34,761.52	38,000.00	98	37,320.00	2,558.64	7.36	
3018	单泵稀力泵	70B40-20-200型	台	1	2014.5	2014.5	10,994.29	10,514.39	11,300.00	98	11,090.00	775.61	7.38	
3019	单泵稀力泵	70B40-20-200型	台	1	2014.5	2014.5	10,994.29	10,514.39	11,300.00	98	11,090.00	775.61	7.38	
3020	单泵稀力泵	70B40-20-200型	台	1	2014.5	2014.5	10,994.29	10,514.39	11,300.00	98	11,090.00	775.61	7.38	
3021	单泵稀力泵	70B40-20-200型	台	1	2014.5	2014.5	10,994.29	10,514.39	11,300.00	98	11,090.00	775.61	7.38	
3022	加强型轴流泵机	350	台	1	2014.5	2014.5	1,497.54	1,446.20	1,630.00	98	1,380.00	(66.20)	(4.58)	
3023	空调	1.5P	台	1	2014.5	2014.5	1,764.87	1,749.04	1,630.00	98	1,630.00	(160.44)	(9.17)	
3024	空调	3P	台	1	2014.5	2014.5	4,137.54	4,070.68	3,770.00	98	3,699.00	(383.68)	(9.34)	
3025	空调	5P	台	1	2014.5	2014.5	5,566.68	5,613.68	5,130.00	98	5,023.00	(607.68)	(9.17)	
3026	空调	5P	台	1	2014.5	2014.5	5,466.67	5,613.69	5,130.00	98	5,023.00	(603.99)	(9.15)	
3027	视频柜	600W-2C型	台	1	2014.5	2014.5	7,848.15	7,831.70	8,180.00	98	8,100.00	284.30	7.41	
3028	卫星车	GW-3335(7x)-01型	台	1	2014.5	2014.5	8,219.32	8,199.83	8,780.00	98	8,660.00	672.17	7.27	
3029	视频柜		台	1	2014.5	2014.5	1,561.51	1,561.20	1,500.00	98	1,530.50	(230.70)	(14.43)	

固定资产—机器设备评估明细表

评估基准日：2014年6月30日

被评估单位：[illegible]

金额单位：人民币元

序号	设备名称	规格型号	计量单位	数量	购置日期	启用日期	账面价值		评估价值			评估增减值		备注
							原值	净值	原值	成新率%	净值	增减值	增减率%	
1101	[illegible]		台	1	2014.6	2014.6	1,282.05	1,282.05	1,300.00	99	1,286.00	[illegible]	[illegible]	
1102	[illegible]	[illegible]	台	1	2014.6	2014.6	26,780.63	26,780.63	28,000.00	99	27,800.00	1,019.37	3.81	
1103	[illegible]	[illegible]	台	1	2014.6	2014.6	26,780.67	26,780.67	28,000.00	99	27,800.00	1,019.33	3.81	
1104	[illegible]	[illegible]	台	1	2014.6	2014.6	5,648.72	5,648.72	4,200.00	99	4,200.00	-1,448.72	-25.64	
1105	[illegible]		台	1	2014.6	2014.6	2,649.57	2,649.57	2,230.00	99	2,210.00	-439.57	-16.59	
1106	[illegible]		台	1	2014.6	2014.6	2,649.57	2,649.57	2,230.00	99	2,210.00	-439.57	-16.59	
1107	[illegible]		台	1	2014.6	2014.6	2,649.57	2,649.57	2,230.00	99	2,210.00	-439.57	-16.59	
1108	[illegible]		台	1	2014.6	2014.6	2,649.59	2,649.59	2,230.00	99	2,210.00	-439.59	-16.59	
1109	[illegible]	[illegible]	台	1	2014.6	2014.6	2,770.94	2,770.94	2,980.00	99	2,950.00	214.94	7.76	
1110	[illegible]		台	1	2016.9	2007.7	1,330.00	222.08	1,870.00	59	1,160.00	937.92	422.36	
1111	[illegible]		台	1	2016.9	2007.7	4,180.00	418.00	7,180.00	30	2,150.00	1,732.00	414.35	
1112	[illegible]		个	1	2016.9	2007.9	1,150.00	115.00	3,410.00	32	930.00	815.00	708.70	
1113	[illegible]		个	1	2016.9	2007.9	1,150.00	115.00	3,410.00	32	930.00	815.00	708.70	
1114	[illegible]		台	1	2016.9	2007.6	2,480.00	248.00	4,200.00	29	1,220.00	972.00	391.94	
1115	[illegible]	[illegible]	台	1	2016.9	2007.5	1,880.00	188.00	3,350.00	28	940.00	752.00	400.00	
1116	[illegible]	[illegible]	台	1	2016.9	2007.5	1,880.00	188.00	3,370.00	28	940.00	752.00	400.00	
1117	[illegible]	[illegible]	台	1	2016.9	2007.5	1,880.00	188.00	3,370.00	28	940.00	752.00	400.00	
1118	[illegible]	[illegible]	台	1	2016.9	2007.5	1,880.00	188.00	3,370.00	28	940.00	752.00	400.00	
1119	[illegible]	[illegible]	台	1	2016.9	2007.5	1,131.00	113.00	1,840.00	28	540.00	427.00	377.88	
1120	[illegible]	[illegible]	台	1	2016.9	2007.5	1,131.00	113.00	1,840.00	28	540.00	427.00	377.88	
1121	[illegible]	[illegible]	台	1	2016.9	2007.5	1,131.00	113.00	1,840.00	28	540.00	427.00	377.88	
1122	[illegible]	[illegible]	台	1	2016.9	2007.5	1,131.00	117.50	1,840.00	28	540.00	422.50	359.57	
1123	[illegible]	[illegible]	台	1	2016.9	2007.11	1,100.00	220.00	2,280.00	33	750.00	530.00	240.91	
1124	[illegible]	[illegible]	台	1	2016.9	2007.11	1,100.00	220.00	2,280.00	33	750.00	530.00	240.91	
1125	[illegible]	[illegible]	台	1	2016.9	2007.11	1,100.00	220.00	2,280.00	33	750.00	530.00	240.91	
1126	[illegible]	[illegible]	台	1	2016.9	2007.11	1,100.00	220.00	2,280.00	33	750.00	530.00	240.91	
1127	[illegible]	[illegible]	台	1	2016.9	2007.11	1,170.00	222.00	2,770.00	33	810.00	611.00	274.86	
1128	[illegible]	[illegible]	台	1	2016.9	2007.11	1,300.00	270.00	2,930.00	33	970.00	700.00	259.26	
1129	[illegible]	[illegible]	台	1	2016.9	2007.10	1,170.00	217.50	2,770.00	33	780.00	562.50	258.62	
1130	[illegible]	[illegible]	台	1	2016.9	2007.10	1,170.00	217.50	2,770.00	33	780.00	562.50	258.62	

固定资产—机器设备评估明细表

评估基准日：

资产占有单位：

金额单位：人民币元

序号	设备名称	规格型号	计量单位	数量	购置日期	启用日期	账面价值		评估价值			评估增减值		备注
							原值	净值	原值	成新率%	净值	增减值	增减率%	
3131	泵	XBF150-110-7.5-S	台	1	2010.9	2007.10	3,175.00	317.50	3,270.00	10	799.00	142.50	109.67	
3132	泵	XBF150-110-7.5-S	台	1	2010.9	2007.10	3,175.00	317.50	3,270.00	10	799.00	142.50	109.67	
3133	自吸水泵	80FZ-S-20	台	1	2010.9	2007.10	1,955.00	195.00	2,150.00	10	590.00	105.00	114.97	
3134	卧式离心防爆电机	JW-WF-65-240	台	1	2010.9	2007.6	8,907.00	445.50	9,540.00	28	2,250.00	1,607.50	344.03	
3135	卧式离心防爆电机	JW-WF-65-240	台	1	2010.9	2007.6	8,460.00	846.00	9,090.00	28	2,250.00	1,607.50	344.03	
3136	卧式离心防爆电机	JW-WF-65-240	台	1	2010.9	2007.6	8,460.00	846.00	9,090.00	28	2,250.00	1,607.50	344.03	
3137	卧式离心防爆电机	JW-WF-65-240	台	1	2010.9	2007.6	8,460.00	846.00	9,090.00	28	2,250.00	1,607.50	344.03	
3138	防爆轴流风机	BT-600-2807	台	1	2010.9	2007.9	777.00	77.70	12,840.00	32	4,110.00	4,034.30	3,329.33	
3139	防爆轴流风机	BT-600-2807	台	1	2010.9	2007.9	777.00	77.70	12,840.00	32	4,110.00	4,034.30	3,329.33	
3140	防爆轴流风机	BT-600-2807	台	1	2010.9	2007.9	777.00	77.70	12,840.00	32	4,110.00	4,034.30	3,329.33	
3141	防爆轴流风机	BT-600-2807	台	1	2010.9	2007.9	777.00	77.70	12,840.00	32	4,110.00	4,034.30	3,329.33	
3142	防爆轴流风机	BT-600-2807	台	1	2010.9	2007.9	777.00	77.70	12,840.00	32	4,110.00	4,034.30	3,329.33	
3143	防爆轴流风机	BT-600-2807	台	1	2010.9	2007.9	777.00	77.70	12,840.00	32	4,110.00	4,034.30	3,329.33	
3144	防爆轴流风机	BT-600-2807	台	1	2010.9	2007.9	777.00	77.70	12,840.00	32	4,110.00	4,034.30	3,329.33	
3145	防爆轴流风机	BT-600-2807	台	1	2010.9	2007.9	777.00	77.70	12,840.00	32	4,110.00	4,034.30	3,329.33	
3146	防爆轴流风机	BT-600-2807	台	1	2010.9	2007.9	777.00	77.70	12,840.00	32	4,110.00	4,034.30	3,329.33	
3147	防爆轴流风机	BT-600-2807	台	1	2010.9	2007.9	777.00	77.70	12,840.00	32	4,110.00	4,034.30	3,329.33	
3148	海参四口包	1000L	只	1	2010.9	2007.12	1,630.50	163.00	2,910.00	34	990.00	827.00	507.06	
3149	海参四口包	1000L	只	1	2010.9	2007.12	1,630.50	163.00	2,910.00	34	990.00	827.00	507.06	
3150	海参四口包	1000L	只	1	2010.9	2007.12	1,630.50	163.00	2,910.00	34	990.00	827.00	507.06	
3151	海参四口包	1000L	只	1	2010.9	2007.12	1,630.50	163.00	2,910.00	34	990.00	827.00	507.06	
3152	海参四口包	1000L	只	1	2010.9	2007.12	1,630.50	163.00	2,910.00	34	990.00	827.00	507.06	
3153	海参四口包	1000L	只	1	2010.9	2007.12	1,630.50	163.00	2,910.00	34	990.00	827.00	507.06	
3154	海参四口包	1000L	只	1	2010.9	2007.12	1,630.50	163.00	2,910.00	34	990.00	827.00	507.06	
3155	海参四口包	1000L	只	1	2010.9	2007.12	1,630.50	163.00	2,910.00	34	990.00	827.00	507.06	
3156	海参四口包	1000L	只	1	2010.9	2007.12	1,630.50	163.00	2,910.00	34	990.00	827.00	507.06	
3157	海参四口包	1000L	只	1	2010.9	2007.12	1,630.50	163.00	2,910.00	34	990.00	827.00	507.06	
3158	海参四口包	1000L	只	1	2010.9	2007.12	1,630.50	163.00	2,910.00	34	990.00	827.00	507.06	
3159	海参四口包	1000L	只	1	2010.9	2007.12	1,630.50	163.00	2,910.00	34	990.00	827.00	507.06	
3160	海参四口包	1000L	只	1	2010.9	2007.12	1,630.50	163.00	2,910.00	34	990.00	827.00	507.06	
3161	海参四口包	1000L	只	1	2010.9	2007.12	1,630.50	163.00	2,910.00	34	990.00	827.00	507.06	
3162	海参四口包	1000L	只	1	2010.9	2007.12	1,630.50	163.00	2,910.00	34	990.00	827.00	507.06	
3163	海参四口包	1000L	只	1	2010.9	2007.12	1,630.50	163.00	2,910.00	34	990.00	827.00	507.06	
3164	海参四口包	1000L	只	1	2010.9	2007.12	1,630.50	163.00	2,910.00	34	990.00	827.00	507.06	
3165	海参四口包	1000L	只	1	2010.9	2007.12	1,630.50	163.00	2,910.00	34	990.00	827.00	507.06	
3166	海参四口包	1000L	只	1	2010.9	2007.12	1,630.50	163.00	2,910.00	34	990.00	827.00	507.06	
3167	海参四口包	1000L	只	1	2010.9	2007.12	1,630.50	163.00	2,910.00	34	990.00	827.00	507.06	
3168	海参四口包	1000L	只	1	2010.9	2007.12	1,630.50	163.00	2,910.00	34	990.00	827.00	507.06	
3169	海参四口包	1000L	只	1	2010.9	2007.12	1,630.50	163.00	2,910.00	34	990.00	827.00	507.06	
3170	海参四口包	1000L	只	1	2010.9	2007.12	1,630.50	163.00	2,910.00	34	990.00	827.00	507.06	
3171	海参四口包	1000L	只	1	2010.9	2007.12	1,630.50	163.00	2,910.00	34	990.00	827.00	507.06	
3172	海参四口包	1000L	只	1	2010.9	2007.12	1,630.50	163.00	2,910.00	34	990.00	827.00	507.06	
3173	海参四口包	1000L	只	1	2010.9	2007.12	1,630.50	163.00	2,910.00	34	990.00	827.00	507.06	
3174	海参四口包	1000L	只	1	2010.9	2007.12	1,630.50	163.00	2,910.00	34	990.00	827.00	507.06	
3175	海参四口包	1000L	只	1	2010.9	2007.12	1,630.50	163.00	2,910.00	34	990.00	827.00	507.06	
3176	海参四口包	1000L	只	1	2010.9	2007.12	1,630.50	163.00	2,910.00	34	990.00	827.00	507.06	
3177	海参四口包	1000L	只	1	2010.9	2007.12	1,630.50	163.00	2,910.00	34	990.00	827.00	507.06	
3178	海参四口包	1000L	只	1	2010.9	2007.12	1,630.50	163.00	2,910.00	34	990.00	827.00	507.06	
3179	海参四口包	1000L	只	1	2010.9	2007.12	1,630.50	163.00	2,910.00	34	990.00	827.00	507.06	
3180	海参四口包	1000L	只	1	2010.9	2007.12	1,630.50	163.00	2,910.00	34	990.00	827.00	507.06	

固定资产--机器设备评估明细表

评估基准日：2014年6月30日

表4-4-4

金额单位：人民币元

被评估单位：

序号	设备名称	规格型号	计量单位	数量	购置日期	启用日期	账面价值		评估价值			评估增减值		备注
							原值	净值	原值	成新率%	净值	增减值	增值率%	
1161														
1162														
1163														
1164														
1165														
1166														
1167														
1168														
1169														
1170														
1171														
1172														
1173														
1174														
1175														
1176														
1177														
1178														
1179														
1180														
1181														
1182														
1183														
1184														
1185														
1186														
1187														
1188														
1189														
1190														
1191														
1192														
1193														
1194														
1195														
1196														
1197														
1198														
1199														
1200														
1201														
1202														
1203														
1204														
1205														
1206														
1207														
1208														
1209														
1210														

固定资产—机器设备评估明细表

评估基准日：2024年6月30日

被评估单位：[illegible]科技股份有限公司　　金额单位：人民币元

序号	设备名称	规格型号	计量单位	数量	购置日期	启用日期	账面价值		评估价值			评估增减值		备注
							原值	净值	原值	成新率%	净值	增减值	增值率%	
1201	台钳		台	1	2020.9	2020.9	699.00	521.00	600.00	84	504.00	-195.00	-27.93	
1202	台钳		台	1	2020.9	2020.9	699.00	521.00	600.00	84	504.00	-195.00	-27.93	
1203	电子秤		台	1	2020.9	2020.9	249.00	78.00	200.00	42	126.00	-123.00	-49.40	
1204	电子秤		台	1	2020.9	2020.9	249.00	78.00	200.00	42	126.00	-123.00	-49.40	
1205	电子秤		台	1	2020.9	2020.9	249.00	78.00	200.00	42	126.00	-123.00	-49.40	
1206	电子秤		台	1	2020.9	2020.9	300.00	97.50	240.00	42	151.20	-148.80	-49.60	
1207	台钳		台	1	2020.9	2020.9	350.00	187.25	300.00	59	177.00	-173.00	-49.43	
1208	台钳		台	1	2020.9	2020.9	1,400.00	1,105.00	1,200.00	59	708.00	-692.00	-49.43	
1209	电子秤		台	1	2020.9	2020.9	300.00	97.50	240.00	42	151.20	-148.80	-49.60	
1210	电焊机		台	1	2020.11	2020.11	8,547.01	7,451.90	8,200.00	83	6,806.00	-1,741.01	-20.37	
1211	电动四轮自卸车		台	1	2020.11	2020.11	1,726.46	650.94	1,670.00	83	1,386.10	-340.36	-19.72	
1212	台钳		台	1	2020.11	2020.11	1,400.00	960.00	1,100.00	83	1,056.00	-344.00	-24.57	
1213	液压剪板机		台	1	2020.11	2020.11	1,709.40	984.75	1,270.00	83	980.00	-729.40	-42.67	
1214	铣床	ZT	台	1	2020.12	2020.12	7,398.12	3,219.49	6,810.00	84	6,760.00	-638.12	-8.63	
1215	铣床	ZT	台	1	2020.12	2020.12	7,398.12	3,219.49	6,810.00	84	6,760.00	-638.12	-8.63	
1216	电动葫芦		台	1	2020.12	2020.12	11,230.69	5,647.56	14,530.00	84	8,983.00	-2,247.69	-20.01	
1217	液压平板车		辆	1	2020.12	2020.12	1,671.79	502.11	1,540.00	84	990.00	-681.79	-40.77	
1218	等离子切割机		台	1	2021.3	2021.3	2,991.45	1,241.82	2,700.00	67	1,845.00	-1,146.45	-38.32	
1219	电焊机		台	1	2021.3	2021.3	1,777.78	737.74	1,640.00	67	1,100.00	-677.78	-38.13	
1220	电动复合机	35ton	台	1	2021.4	2021.4	2,295.60	994.92	2,110.00	68	1,430.00	-865.60	-37.71	
1221	电加热器	6.5*4*50cm	台	1	2021.4	2021.4	341.88	146.94	310.00	68	210.00	-131.88	-38.57	
1222	电加热器	4	台	1	2021.4	2021.4	341.88	146.94	310.00	68	210.00	-131.88	-38.57	
1223	储水箱		台	1	2021.4	2021.4	2,134.71	918.87	1,950.00	68	1,360.00	-774.71	-36.29	
1224	储水箱		台	1	2021.4	2021.4	2,126.76	914.86	2,310.00	68	1,580.00	-546.76	-25.71	
1225	液压剪板机	10x	台	1	2021.4	2021.4	1,023.64	440.33	940.00	68	640.00	-383.64	-37.49	
1226	手拉葫芦	10x5p	只	1	2021.4	2021.4	581.20	249.91	520.00	68	360.00	-221.20	-38.07	
1227	空压机	2.3m3	台	1	2021.4	2021.4	1,843.29	793.13	1,710.00	68	1,160.00	-683.29	-37.07	
1228	电动葫芦		只	1	2021.5	2021.5	7,179.49	3,088.91	6,210.00	68	4,400.00	-2,779.49	-38.71	
1229	型材切割机		台	1	2021.5	2021.5	598.29	306.29	550.00	68	370.00	-228.29	-38.16	
1230	型材切割机		台	1	2021.5	2021.5	598.29	306.29	550.00	68	370.00	-228.29	-38.16	

固定资产—机器设备评估明细表

评估基准日：2014年6月30日

评估单位：

金额单位：人民币元

序号	设备名称	规格型号	计量单位	数量	购置日期	启用日期	账面价值		评估价值			评估增减值		备注
							原值	净值	原值	成新率%	净值	增减值	增值率%	
1241			台	1	2011.3	2011.5	998.29	266.25	930.00	68	770.00	-103.74	-16.97	
1242			台	1	2011.5	2011.5	998.29	266.25	930.00	68	770.00	-103.74	-16.97	
1243			台	1	2011.12	2011.12	3,333.33	1,833.33	3,000.00	74	2,220.00	-266.67	-21.09	
1244			台	1	2011.12	2011.12	3,333.34	1,833.34	3,000.00	74	2,220.00	-266.66	-21.09	
1245			台	1	2011.12	2011.12	3,418.80	1,880.40	3,000.00	74	2,220.00	-339.60	-18.06	
1246	切样	37	台	1	2012.4	2012.4	3,905.98	1,771.64	3,670.00	78	2,880.00	-307.36	-17.35	
1247	电焊机		台	1	2012.6	2012.6	3,995.16	1,629.76	3,200.00	78	2,720.00	-365.24	-17.83	
1248	液压机车		辆	1	2013.9	2013.9	1,666.34	1,288.62	1,700.00	82	1,390.00	-101.98	-7.92	
1249	液压叉车		辆	1	2013.3	2013.3	1,652.99	1,136.87	1,460.00	87	1,270.00	-93.93	-8.26	
1250	电瓶液压叉车		辆	1	2013.11	2013.11	1,709.40	1,329.82	1,575.00	85	1,400.00	-205.92	-15.27	
1251	手动葫芦	3T	台	1	2013.11	2013.11	1,179.49	1,055.86	1,100.00	95	1,030.00	-85.86	-8.31	
1252	自动调整台	焊接台	台	1	2013.11	2013.11	51,709.40	46,779.82	46,610.00	93	43,350.00	-5,979.82	-12.11	
1253	液压叉车		辆	1	2013.12	2013.12	4,017.09	3,655.53	4,000.00	94	3,760.00	-104.47	-2.86	
1254	移动式可燃气体检测仪		台	1	2013.12	2013.12	3,846.15	3,500.01	3,540.00	94	3,330.00	-170.01	-4.86	
1255	回收生活垃圾	3T	台	1	2013.12	2013.12	5,811.97	5,288.89	5,780.00	94	5,430.00	141.11	2.67	
1256	切割对讲机		台	1	2013.12	2013.12	9,616.52	9,022.21	9,600.00	94	9,020.20	-2.21	-0.02	
1257	液压叉车	3T	辆	1	2013.12	2013.12	1,632.50	1,477.77	1,700.00	94	1,600.20	122.73	8.25	
1258	电瓶液压叉车		辆	1	2013.12	2013.12	1,880.34	1,713.10	1,790.00	94	1,600.20	-113.10	-6.60	
1259	切割对讲机		台	1	2013.12	2013.12	4,917.27	4,511.11	4,800.00	94	4,510.50	-0.61	-0.02	
1260	电动葫芦		台	1	2014.1	2014.1	6,724.79	5,810.46	6,300.00	95	5,990.20	179.74	3.09	
1261	冰机轮胎		台	1	2014.2	2014.2	2,932.29	1,939.29	2,000.00	96	1,820.00	-119.29	-6.15	
1262	电瓶液压叉车		辆	1	2014.4	2014.4	1,559.40	1,638.12	1,750.00	98	1,670.00	31.88	1.72	
1263	液压叉车	3T	辆	1	2014.4	2014.4	3,826.71	3,741.81	3,800.00	98	3,740.00	-1.81	-0.05	
1264	液压叉车	3T	辆	1	2014.4	2014.4	3,826.71	3,741.81	3,800.00	98	3,740.00	-1.81	-0.05	
1265	液压叉车	3T	辆	1	2014.4	2014.4	3,826.71	3,741.81	3,800.00	98	3,740.00	-1.81	-0.05	
1266	液压叉车	3T	辆	1	2014.4	2014.4	3,826.71	3,741.81	3,800.00	98	3,740.00	-1.81	-0.05	
1267	切纸机		台	1	2014.4	2014.4	6,444.44	6,311.12	6,440.00	98	6,330.00	18.88	0.30	
1268	切纸机		台	1	2014.4	2014.4	7,264.95	7,047.01	7,000.00	98	6,860.00	-187.01	-2.65	
1269	轮胎吊		台	1	2014.4	2014.4	2,998.41	2,617.45	2,600.00	98	2,550.00	-67.45	-2.58	
1270	轮胎吊		台	1	2014.4	2014.4	2,998.41	2,617.45	2,600.00	98	2,550.00	-67.45	-2.58	

固定资产—机器设备评估明细表

评估基准日：2014年6月30日

被评估单位：[redacted]　　金额单位：人民币元

序号	设备名称	规格型号	计量单位	数量	制造日期	启用日期	账面价值		评估价值			评估增(减)值		备注
							原值	净值	原值	成新率%	净值	增减值	增值率%	
[illegible]	[illegible]		台	1	2014.6	2014.6	3,608.41	3,427.49	3,400.00	98	3,332.00	-67.49	-1.97	
[illegible]	[illegible]		台	1	2014.6	2014.6	3,608.41	3,427.49	3,400.00	98	3,332.00	-67.49	-1.97	
[illegible]	[illegible]		台	1	2014.6	2014.6	3,608.41	3,427.49	3,400.00	98	3,332.00	-67.49	-1.97	
[illegible]	[illegible]		台	1	2014.6	2014.6	1,980.00	1,900.80	1,920.00	98	1,882.00	-18.80	-0.99	
[illegible]	[illegible]	10	辆	1	2014.6	2014.6	1,600.43	1,600.34	1,600.00	98	1,570.00	-30.34	-1.90	
[illegible]	[illegible]		台	1	2014.6	2014.6	1,772.64	1,677.94	1,670.00	98	1,636.00	-41.94	-2.50	
[illegible]	[illegible]		台	1	2014.6	2014.6	1,770.65	1,671.95	1,670.00	98	1,636.00	-35.95	-2.15	
[illegible]	[illegible]		台	1	2014.6	2014.6	1,770.65	1,671.95	1,670.00	98	1,636.00	-35.95	-2.15	
[illegible]	[illegible]		台	1	2014.6	2014.6	109,400.71	109,400.71	108,600.00	99	106,332.00	-3,068.71	-2.80	
[illegible]	[illegible]	10P210	台	1	2014.6	2014.6	4,786.33	4,786.33	4,760.00	99	4,709.00	-54.33	-1.14	
[illegible]	[illegible]		台	1	2014.6	2014.6	1,064.00	1,064.00	1,060.00	99	1,048.00	-16.00	-1.50	
[illegible]	[illegible]		辆	1	2011.3	2011.3	32,136.75	33,074.31	32,130.00	97	34,830.00	1,955.67	5.91	
[illegible]	[illegible]		辆	1	2013.12	2013.12	14,000.00	13,212.80	13,500.00	94	12,660.00	-552.80	-3.95	
[illegible]	[illegible]		辆	1	2014.6	2014.6	32,136.75	32,139.19	32,130.00	98	32,090.00	-49.19	-0.14	
[illegible]	[illegible]		辆	1	2014.6	2014.6	32,136.75	32,139.19	32,130.00	98	32,090.00	-49.19	-0.14	
[illegible]	[illegible]	4m3	台	1	2014.6	2014.6	324,813.97	324,813.97	322,470.00	99	319,250.00	-5,563.97	-1.71	
[illegible]	[illegible]	卧式DN300*6000	台	1	2014.6	2014.6	199,621.37	199,621.37	198,870.00	99	195,880.00	-3,821.37	-1.92	
[illegible]	[illegible]	X-(160*1000-1)	台	1	2014.6	2014.6	107,709.15	107,709.15	106,139.00	98	105,270.00	-2,499.15	-2.32	
[illegible]	[illegible]	80型1	台	1	2014.6	2014.6	97,140.80	87,140.80	83,670.00	99	94,470.00	[illegible]	[illegible]	
[illegible]	[illegible]	DN2400*6000	台	2	2014.6	2014.6	201,387.83	201,387.83	198,770.00	99	190,730.00	-8,657.83	-2.11	
[illegible]	[illegible]	ZW35-150mm	台	4	2014.6	2014.6	32,504.68	32,504.68	32,040.00	99	31,720.00	-784.68	-2.41	
[illegible]	[illegible]	型号07	台	1	2014.6	2014.6	21,794.09	21,794.09	21,780.00	99	21,580.00	-213.71	-0.77	
[illegible]	[illegible]	GZG-300	台	1	2014.6	2014.6	179,810.56	179,810.56	179,760.00	99	171,810.00	-8,000.56	-3.72	
[illegible]	[illegible]		台	1	2014.6	2014.6	105,991.59	105,991.59	104,280.00	99	101,530.00	-2,461.59	-2.32	
[illegible]	[illegible]		台	2	2014.6	2014.6	8,591.03	8,591.03	8,331.00	99	8,470.00	-121.03	-2.68	
[illegible]	[illegible]	g1340	台	2	2014.6	2014.6	87,826.29	87,826.29	86,640.00	99	83,610.00	-2,216.29	-2.52	
[illegible]	[illegible]	40*80*36.01	台	1	2014.6	2014.6	12,361.91	12,365.91	8,760.00	99	8,260.00	-4,105.91	-33.20	
[illegible]	[illegible]	20t/d (16bar)	台	1	2014.6	2014.6	10,992.48	10,992.48	10,810.00	98	10,700.00	-272.48	-2.52	
[illegible]	[illegible]	DN4200*8000	台	1	2014.6	2014.6	1,334,172.63	1,334,172.63	1,310,970.00	99	1,272,980.00	-31,992.63	-2.52	
[illegible]	[illegible]	ZX-0.4	台	1	2014.6	2014.6	26,498.59	26,498.59	26,130.00	98	25,890.00	-608.59	-2.30	

固定资产—机器设备评估明细表

评估基准日：2014年6月30日

表3-4-4

评估单位：[illegible]　　金额单位：人民币元

序号	设备名称	规格型号	计量单位	数量	购置日期	启用日期	账面价值		评估价值			评估增减值		备注
							原值	净值	原值	成新率%	净值	增减值	增值率%	
1261	机械冷库制冷机		台	1	2010.6	2010.6	119,808.97	119,808.97	118,320.00	99	117,240.00	[illegible]	[illegible]	
1262	压缩机组/制冷设备		台	4	2010.6	2010.6	46,637.13	46,637.13	46,020.00	99	45,360.00	[illegible]	[illegible]	
1263	不锈钢冷水箱	DN1200*2000	台	1	2010.6	2010.6	47,345.80	47,345.80	46,710.00	99	46,350.00	[illegible]	[illegible]	
1264	冷却塔供水箱	DN1200*1800	台	1	2010.6	2010.6	33,848.55	33,848.55	33,570.00	99	33,300.00	[illegible]	[illegible]	
1265	冷水箱保护		台	1	2010.6	2010.6	17,665.60	17,665.60	17,640.00	99	17,370.00	[illegible]	[illegible]	
1266	冷冻泵	DN200*200	台	1	2010.6	2010.6	176,653.99	176,653.99	176,310.00	99	172,470.00	[illegible]	[illegible]	
1267	冷却水塔(1		台	1	2010.6	2010.6	213,733.73	213,733.73	210,000.00	99	206,310.00	[illegible]	[illegible]	
1268	自吸泵	50ZW15-30	台	1	2010.6	2010.6	5,602.99	5,602.99	3,790.00	99	3,720.00	[illegible]	[illegible]	
1269	冷冻水空调	ZJP-30kTJ	台	2	2010.6	2010.6	89,178.49	89,178.49	46,340.00	99	45,660.00	[illegible]	[illegible]	
1270	螺旋循环泵外箱	QL16.777.08.1400.30	台	1	2010.6	2010.6	119,949.42	119,949.42	119,370.00	99	117,270.00	[illegible]	[illegible]	
1271	螺旋循环泵外箱	QL6.11.04.1200.3.1	台	1	2010.6	2010.6	39,747.80	39,747.80	34,710.00	99	33,930.00	[illegible]	[illegible]	
1272	气动隔膜泵(付配)	QBK5-40	台	1	2010.6	2010.6	9,339.41	9,339.41	5,590.00	99	5,490.00	[illegible]	[illegible]	
1273	消防给水螺旋桨	DN1200*1500	台	1	2010.6	2010.6	31,788.07	31,788.07	31,770.00	99	31,080.00	[illegible]	[illegible]	
1274	消防给水螺旋桨（备用泵）	DN1200*1500	台	1	2010.6	2010.6	32,996.80	32,996.80	32,790.00	99	31,770.00	[illegible]	[illegible]	
1275	除湿换热机组	F10000L	台	6	2010.6	2010.6	763,135.83	763,135.83	753,840.00	99	745,530.00	[illegible]	[illegible]	
1276	组合除湿式新风	F=10000L/s,L=4200mm	台	1	2010.6	2010.6	42,556.22	42,556.22	41,760.00	99	41,130.00	[illegible]	[illegible]	
1277	增压轴流	φ355*2000	台	1	2010.6	2010.6	84,794.87	84,794.87	83,600.00	99	82,830.00	[illegible]	[illegible]	
1278	消防泵房	φ800变频φ1200	台	1	2010.6	2010.6	49,663.67	49,663.67	48,870.00	99	48,510.00	[illegible]	[illegible]	
1279	除污泵	3HQ65-50-215A	台	1	2010.6	2010.6	27,581.67	27,581.67	18,540.00	99	18,180.00	[illegible]	[illegible]	
1280	开启真空泵	2ZJP40	台	1	2010.6	2010.6	31,798.09	31,798.09	31,290.00	99	31,080.00	[illegible]	[illegible]	
1281	潜水泵		台	1	2010.6	2010.6	4,131.42	4,131.42	3,010.00	99	3,360.00	[illegible]	[illegible]	
1282	自吸泵	65ZW25-50-7.5kw	台	1	2010.6	2010.6	6,722.92	6,722.92	4,830.00	99	4,680.00	[illegible]	[illegible]	
1283	螺旋循环泵外箱	QL6.11.08.1200.3.1	台	1	2010.6	2010.6	34,624.58	34,624.58	34,140.00	99	33,930.00	[illegible]	[illegible]	
1284	恒温恒湿空	80ZJP-PM2	台	1	2010.6	2010.6	101,377.19	101,377.19	100,260.00	99	99,240.00	[illegible]	[illegible]	
1285	单级式离心给水泵	50ZP32	台	1	2010.6	2010.6	9,692.73	9,692.73	9,570.00	99	9,450.00	[illegible]	[illegible]	
1286	电梯	1.5t*1.5	台	1	2010.6	2010.6	4,547.13	4,547.13	4,470.00	99	4,470.00	[illegible]	[illegible]	
1287	水下泵	80YSCB-30	台	1	2010.6	2010.6	12,369.93	12,369.93	8,280.00	99	8,200.00	[illegible]	[illegible]	
1288	水下泵	80YSCB-40	台	1	2010.6	2010.6	19,452.26	19,452.26	13,050.00	99	12,880.00	[illegible]	[illegible]	
1289	卧式离心	FS100L	台	1	2010.6	2010.6	10,894.27	10,686.27	7,104.00	99	7,050.00	[illegible]	[illegible]	
1290	切换	XP	台	1	2010.6	2010.6	13,333.33	13,333.33	13,300.00	99	13,170.00	[illegible]	[illegible]	

固定资产—机器设备评估明细表

评估基准日：2014年6月30日

被评估单位：[illegible]有限公司　　金额单位：人民币元

序号	设备名称	规格型号	计量单位	数量	购置日期	启用日期	账面价值		评估价值			评估增减值		备注
							原值	净值	原值	成新率%	净值	增减值	增值率%	
1(1)	[illegible]	[illegible]	台	1	2014.6	2014.6	302,072.60	302,072.60	337,470.00	99	334,250.00	32,177.40	9.69	
1(2)	[illegible]	[illegible]	台	1	2014.6	2014.6	5,172,914.71	5,172,914.71	5,408,770.00	99	5,354,680.00	231,765.29	4.32	
1(3)	[illegible]	[illegible]	台	2	2014.6	2014.6	63,074.45	63,074.45	44,480.00	99	44,040.00	-19,034.45	-29.04	
2(4)	[illegible]	[illegible]	台	4	2014.6	2014.6	81,896.81	81,896.81	86,480.00	99	85,620.00	3,723.19	4.56	
3(5)	[illegible]	[illegible]	台	1	2014.6	2014.6	599,350.33	599,350.33	622,200.00	99	616,040.00	26,689.67	4.37	
3(6)	[illegible]	[illegible]	台	1	2014.6	2014.6	322,774.84	322,774.84	340,250.00	99	336,850.00	14,575.16	4.51	
3(7)	[illegible]	[illegible]	台	2	2014.6	2014.6	792,488.66	792,488.66	836,670.00	99	828,300.00	35,841.34	4.52	
3(8)	[illegible]	[illegible]	台	1	2014.6	2014.6	161,777.80	161,777.80	170,800.00	99	169,090.00	7,312.20	4.52	
3(9)	[illegible]		台	1	2014.6	2014.6	643,872.88	643,872.88	373,150.00	99	370,000.00	-273,872.88	-42.71	
3(10)	[illegible]	[illegible]	台	7	2014.6	2014.6	159,682.83	159,682.83	166,240.00	99	166,400.00	7,117.17	4.46	
3(11)	[illegible]	[illegible]	台	11	2014.6	2014.6	166,712.88	166,712.88	118,270.00	99	118,270.00	-48,442.88	-29.05	
3(12)	[illegible]	[illegible]	台	10	2014.6	2014.6	286,729.29	286,729.29	201,120.00	99	199,110.00	-87,619.29	-29.27	
3(13)	[illegible]	[illegible]	台	2	2014.6	2014.6	41,538.09	41,538.09	26,760.00	99	26,460.00	-15,078.09	-36.00	
3(14)	[illegible]	[illegible]	台	4	2014.6	2014.6	311,877.80	311,877.80	230,880.00	99	227,780.00	-84,097.80	-26.96	
3(15)	[illegible]	[illegible]	台	2	2014.6	2014.6	166,368.38	166,368.38	117,780.00	99	116,600.00	-49,768.38	-29.90	
3(16)	[illegible]	[illegible]	台	7	2014.6	2014.6	141,137.42	141,137.42	149,040.00	99	147,330.00	6,192.58	4.39	
3(17)	[illegible]	[illegible]	台	7	2014.6	2014.6	937,103.27	937,103.27	1,011,010.00	99	1,000,900.00	63,796.73	6.81	
3(18)	[illegible]	[illegible]	台	12	2014.6	2014.6	15,773.32	15,773.32	11,240.00	99	11,090.00	-4,683.32	-29.69	
3(19)	[illegible]	[illegible]	台	2	2014.6	2014.6	26,413.00	26,413.00	18,940.00	99	18,720.00	-7,693.00	-29.13	
3(20)	[illegible]	[illegible]	台	2	2014.6	2014.6	12,547.80	12,547.80	9,090.00	99	8,910.00	-3,637.80	-28.99	
3(21)	[illegible]	[illegible]	台	15	2014.6	2014.6	96,104.49	96,104.49	87,900.00	99	86,850.00	-9,254.49	-9.63	
3(22)	[illegible]	[illegible]	台	2	2014.6	2014.6	13,306.61	13,306.61	9,570.00	99	9,450.00	-3,856.61	-28.98	
3(23)	[illegible]	[illegible]	台	2	2014.6	2014.6	16,845.23	16,845.23	11,940.00	99	11,820.00	-5,025.23	-29.83	
3(24)	[illegible]	[illegible]	台	6	2014.6	2014.6	46,528.56	46,528.56	33,660.00	99	33,120.00	-13,408.56	-28.81	
3(25)	[illegible]	[illegible]	台	19	2014.6	2014.6	133,505.76	133,505.76	143,100.00	99	141,870.00	8,364.24	6.27	
3(26)	[illegible]	[illegible]	台	17	2014.6	2014.6	203,529.30	203,529.30	214,320.00	99	212,670.00	9,140.70	4.49	
3(27)	[illegible]	[illegible]	台	1	2014.6	2014.6	266,221.88	266,221.88	280,080.00	99	277,680.00	11,458.12	4.30	
3(28)	[illegible]	[illegible]	台	1	2014.6	2014.6	310,378.86	310,378.86	327,600.00	99	324,420.00	14,041.14	4.52	
3(29)	[illegible]	[illegible]	台	4	2014.6	2014.6	76,309.88	76,309.88	56,940.00	99	56,580.00	-19,729.88	-25.86	
3(30)	[illegible]	[illegible]	台	7	2014.6	2014.6	148,960.04	148,960.04	108,780.00	99	107,688.00	-41,272.04	-27.71	

固定资产—机器设备评估明细表

评估基准日：2014年6月30日

金额单位：人民币元

序号	设备名称	规格型号	计量单位	数量	购置日期	启用日期	账面价值		评估价值			评估增减值		备注
							原值	净值	原值	成新率%	净值	增减值	增减率%	
1336	压力机组成套装置		台	1	2014.6	2014.6	363,215.58	363,215.58	385,470.00	99	379,640.00	16,424.42	4.52	
1340	空压机	7.5KW	台	1	2014.6	2014.6	137,079.73	137,079.73	139,460.00	99	138,870.00	1,790.27	1.31	
1341	气动剪板机床体	QF03-8X	台	1	2014.6	2014.6	247,642.80	247,642.80	261,470.00	99	258,860.00	11,217.20	4.53	
1344	钢材矫直机械	20mm	台	4	2014.6	2014.6	414,560.01	414,560.01	437,190.00	99	432,790.00	18,229.99	4.40	
1346	自动焊接装	HD3	台	1	2014.6	2014.6	16,175.13	16,175.13	17,090.00	99	16,920.00	744.87	4.76	
1347	剪板机	8t	台	1	2014.6	2014.6	473,624.49	473,624.49	500,220.00	99	495,220.00	21,595.51	4.52	
1347	砂轮机	QU12.177.00.1400-20	台	3	2014.6	2014.6	177,642.53	177,642.53	187,540.00	99	185,640.00	8,017.48	4.51	
1348	冲床机	QU4.54.06.1250-1.0	台	1	2014.6	2014.6	37,146.42	37,146.42	39,220.00	99	38,830.00	1,683.58	4.53	
1349	卧式卷板机械	DW3000*4500	台	2	2014.6	2014.6	261,495.67	261,495.67	277,000.00	99	273,700.00	11,818.33	4.52	
1370	大数控设计装备心脏	SHR-10-1210	台	10	2014.6	2014.6	99,697.12	99,697.12	70,420.00	99	70,210.00	(29,347.12)	(29.72)	
1371	精密电机单元型	180W	台	8	2014.6	2014.6	404,573.00	404,573.00	427,300.00	99	423,230.00	18,657.00	4.33	
1372	精密电机单元型	80W	台	1	2014.6	2014.6	10,241.37	10,241.37	11,040.00	99	11,020.00	1,778.63	8.36	
1373	精密电机单元型	200W	台	2	2014.6	2014.6	29,716.68	29,716.68	31,340.00	99	31,050.00	1,333.32	4.49	
1374	伺服系统型	TA10 伺服平台	台	1	2014.6	2014.6	473,171.74	473,171.74	498,310.00	99	493,520.00	21,348.26	4.51	
1375	金属材料测量仪	DN25	台	1	2014.6	2014.6	11,499.14	11,499.14	8,340.00	99	8,180.00	(3,319.14)	(28.86)	
1376	金属材料测量仪	DN32	台	3	2014.6	2014.6	59,106.81	59,054.83	40,330.00	99	40,000.00	(19,106.81)	(32.33)	
1377	金属材料测量仪	DN40	台	4	2014.6	2014.6	24,302.66	24,302.66	17,420.00	99	17,200.00	(7,102.66)	(29.22)	
1378	金属材料测量仪	DN40(大型)	台	2	2014.6	2014.6	25,453.11	25,453.11	18,340.00	99	18,180.00	(7,443.11)	(29.25)	
1379	金属材料测量仪	DN50	台	1	2014.6	2014.6	38,434.69	38,434.69	27,340.00	99	27,260.00	(11,174.69)	(29.07)	
1380	金属材料测量仪	DN50（大型）	台	2	2014.6	2014.6	26,283.43	26,283.43	18,830.00	99	18,630.00	(7,653.43)	(29.12)	
1381	金属材料测量仪	DN65	台	1	2014.6	2014.6	13,965.91	13,965.91	10,010.00	99	9,910.00	(4,055.91)	(29.03)	
1382	精平整矫机	DW500*450	台	1	2014.6	2014.6	139,765.44	139,765.44	117,990.00	99	116,610.00	(23,155.44)	(16.57)	
1383	空气油罐	DN1600*7300	台	1	2014.6	2014.6	49,128.59	49,128.59	52,290.00	99	51,770.00	2,641.41	5.38	
1384	冷却塔	TA10 4t平台	台	1	2014.6	2014.6	350,190.97	350,190.97	368,630.00	99	365,130.00	14,939.03	4.27	
1385	核心装置计算机		台	1	2014.6	2014.6	6,727,783.33	6,727,783.33	6,960,590.00	99	6,833,360.00	105,576.68	1.57	
1386	工业物料输送带	30m/	台	1	2014.6	2014.6	132,076.73	132,076.73	139,450.00	99	138,060.00	5,983.27	4.53	
1387	工业物料输送带	40m/	台	1	2014.6	2014.6	160,473.26	160,473.26	169,450.00	99	167,740.00	7,267.74	4.53	
1388	液压缸升降台	DN300*4500	台	1	2014.6	2014.6	294,894.91	294,894.91	310,760.00	99	307,780.00	12,885.09	4.37	
1389	液压缸升降台	DN2400*4000	台	1	2014.6	2014.6	167,866.34	167,866.34	177,250.00	99	175,490.00	7,623.66	4.54	
1390	开关水环真空机组	SZB-1208,308,1057,13	台	1	2014.6	2014.6	422,445.19	422,445.19	444,220.00	99	441,740.00	19,114.81	4.52	

固定资产—机器设备评估明细表

评估基准日：2014年6月30日

被评估单位：[illegible]　　金额单位：人民币元

序号	设备名称	规格型号	计量单位	数量	购置日期	启用日期	账面价值		评估价值			增减值		备注
							原值	净值	原值	成新率%	净值	增减值	增减率%	
[illegible]	[illegible]	[illegible]	[illegible]	[illegible]	[illegible]	[illegible]	[illegible]	[illegible]	[illegible]	[illegible]	[illegible]	[illegible]	[illegible]	
[illegible]	[illegible]	[illegible]	[illegible]	[illegible]	[illegible]	[illegible]	[illegible]	[illegible]	[illegible]	[illegible]	[illegible]	[illegible]	[illegible]	
[illegible]	[illegible]	[illegible]	[illegible]	[illegible]	[illegible]	[illegible]	[illegible]	[illegible]	[illegible]	[illegible]	[illegible]	[illegible]	[illegible]	
[illegible]	[illegible]	[illegible]	[illegible]	[illegible]	[illegible]	[illegible]	[illegible]	[illegible]	[illegible]	[illegible]	[illegible]	[illegible]	[illegible]	
[illegible]	[illegible]	[illegible]	[illegible]	[illegible]	[illegible]	[illegible]	[illegible]	[illegible]	[illegible]	[illegible]	[illegible]	[illegible]	[illegible]	
[illegible]	[illegible]	[illegible]	[illegible]	[illegible]	[illegible]	[illegible]	[illegible]	[illegible]	[illegible]	[illegible]	[illegible]	[illegible]	[illegible]	
[illegible]	[illegible]	[illegible]	[illegible]	[illegible]	[illegible]	[illegible]	[illegible]	[illegible]	[illegible]	[illegible]	[illegible]	[illegible]	[illegible]	
[illegible]	[illegible]	[illegible]	[illegible]	[illegible]	[illegible]	[illegible]	[illegible]	[illegible]	[illegible]	[illegible]	[illegible]	[illegible]	[illegible]	
[illegible]	[illegible]	[illegible]	[illegible]	[illegible]	[illegible]	[illegible]	[illegible]	[illegible]	[illegible]	[illegible]	[illegible]	[illegible]	[illegible]	
[illegible]	[illegible]	[illegible]	[illegible]	[illegible]	[illegible]	[illegible]	[illegible]	[illegible]	[illegible]	[illegible]	[illegible]	[illegible]	[illegible]	
[illegible]	[illegible]	[illegible]	[illegible]	[illegible]	[illegible]	[illegible]	[illegible]	[illegible]	[illegible]	[illegible]	[illegible]	[illegible]	[illegible]	
[illegible]	[illegible]	[illegible]	[illegible]	[illegible]	[illegible]	[illegible]	[illegible]	[illegible]	[illegible]	[illegible]	[illegible]	[illegible]	[illegible]	
[illegible]	[illegible]	[illegible]	[illegible]	[illegible]	[illegible]	[illegible]	[illegible]	[illegible]	[illegible]	[illegible]	[illegible]	[illegible]	[illegible]	
[illegible]	[illegible]	[illegible]	[illegible]	[illegible]	[illegible]	[illegible]	[illegible]	[illegible]	[illegible]	[illegible]	[illegible]	[illegible]	[illegible]	
[illegible]	[illegible]	[illegible]	[illegible]	[illegible]	[illegible]	[illegible]	[illegible]	[illegible]	[illegible]	[illegible]	[illegible]	[illegible]	[illegible]	
[illegible]	[illegible]	[illegible]	[illegible]	[illegible]	[illegible]	[illegible]	[illegible]	[illegible]	[illegible]	[illegible]	[illegible]	[illegible]	[illegible]	
[illegible]	[illegible]	[illegible]	[illegible]	[illegible]	[illegible]	[illegible]	[illegible]	[illegible]	[illegible]	[illegible]	[illegible]	[illegible]	[illegible]	
[illegible]	[illegible]	[illegible]	[illegible]	[illegible]	[illegible]	[illegible]	[illegible]	[illegible]	[illegible]	[illegible]	[illegible]	[illegible]	[illegible]	
[illegible]	[illegible]	[illegible]	[illegible]	[illegible]	[illegible]	[illegible]	[illegible]	[illegible]	[illegible]	[illegible]	[illegible]	[illegible]	[illegible]	
[illegible]	[illegible]	[illegible]	[illegible]	[illegible]	[illegible]	[illegible]	[illegible]	[illegible]	[illegible]	[illegible]	[illegible]	[illegible]	[illegible]	
[illegible]	[illegible]	[illegible]	[illegible]	[illegible]	[illegible]	[illegible]	[illegible]	[illegible]	[illegible]	[illegible]	[illegible]	[illegible]	[illegible]	
[illegible]	[illegible]	[illegible]	[illegible]	[illegible]	[illegible]	[illegible]	[illegible]	[illegible]	[illegible]	[illegible]	[illegible]	[illegible]	[illegible]	
[illegible]	[illegible]	[illegible]	[illegible]	[illegible]	[illegible]	[illegible]	[illegible]	[illegible]	[illegible]	[illegible]	[illegible]	[illegible]	[illegible]	
[illegible]	[illegible]	[illegible]	[illegible]	[illegible]	[illegible]	[illegible]	[illegible]	[illegible]	[illegible]	[illegible]	[illegible]	[illegible]	[illegible]	
[illegible]	[illegible]	[illegible]	[illegible]	[illegible]	[illegible]	[illegible]	[illegible]	[illegible]	[illegible]	[illegible]	[illegible]	[illegible]	[illegible]	
[illegible]	[illegible]	[illegible]	[illegible]	[illegible]	[illegible]	[illegible]	[illegible]	[illegible]	[illegible]	[illegible]	[illegible]	[illegible]	[illegible]	
[illegible]	[illegible]	[illegible]	[illegible]	[illegible]	[illegible]	[illegible]	[illegible]	[illegible]	[illegible]	[illegible]	[illegible]	[illegible]	[illegible]	
[illegible]	[illegible]	[illegible]	[illegible]	[illegible]	[illegible]	[illegible]	[illegible]	[illegible]	[illegible]	[illegible]	[illegible]	[illegible]	[illegible]	
[illegible]	[illegible]	[illegible]	[illegible]	[illegible]	[illegible]	[illegible]	[illegible]	[illegible]	[illegible]	[illegible]	[illegible]	[illegible]	[illegible]	
[illegible]	[illegible]	[illegible]	[illegible]	[illegible]	[illegible]	[illegible]	[illegible]	[illegible]	[illegible]	[illegible]	[illegible]	[illegible]	[illegible]	

固定资产—机器设备评估明细表

评估基准日：2014年6月30日

序号	设备名称	规格型号	计量单位	数量	购置日期	启用日期	账面价值		评估价值			评估增减值		备注
							原值	净值	原值	成新率%	净值	增减值	增值率%	
341	空调柜		台	1	2014.6	2014.6	105,833.33	105,833.33	106,200.00	99	105,340.00	(1,293.33)	(1.19)	
342	配电柜	1000KW*1	台	1	2015.8	2015.8	32,771.83	32,771.83	33,410.00	99	33,080.00	(691.83)	(2.09)	
343	配电柜	(630KW*1)	台	1	2014.6	2014.6	44,542.73	44,542.73	44,580.00	99	43,895.00	(647.73)	(1.37)	
344	配电柜	315KW变频柜*1	台	1	2014.6	2014.6	35,045.94	35,045.94	34,420.00	96	33,880.00	(1,165.94)	(3.33)	
345	配电柜	220KW变频柜*1	台	1	2014.6	2014.6	69,933.63	69,933.63	69,150.00	99	68,480.00	(1,453.63)	(2.13)	
346	配电柜	315KW*1	台	1	2014.6	2014.6	42,529.21	42,529.21	42,000.00	99	41,630.00	(899.21)	(2.11)	
347	配电柜	400KW*1	台	1	2014.6	2014.6	45,349.33	45,349.33	44,655.00	99	44,260.00	(989.33)	(2.23)	
348	配电柜	450KW变频	台	1	2014.6	2014.6	45,330.33	45,330.33	44,775.00	99	44,380.00	(1,050.33)	(2.32)	
349	配电柜	1.5KW*5	台	1	2014.6	2014.6	45,665.18	45,665.18	45,240.00	99	35,820.00	(845.18)	(1.82)	
350	热氧化氧炉	400KG	台	1	2014.6	2014.6	181,809.28	181,809.28	130,140.00	99	128,940.00	(52,745.28)	(29.01)	
351	干燥粉末环氧喷塑	1800X1.0	台	1	2014.6	2014.6	23,123.33	23,123.33	16,275.00	99	16,050.00	(6,713.33)	(29.03)	
352	冷冻除湿	20t-0.6T	台	23	2014.6	2014.6	130,699.15	130,699.15	97,920.00	99	96,560.00	(25,799.15)	(25.95)	
353	真空封箱机	XLT-500型	台	4	2015.8	2015.8	9,906.84	9,906.84	7,080.00	99	7,010.00	(2,896.84)	(29.24)	
354	气动辊筒输送 (5m)	Q型ø76.10	台	9	2014.6	2014.6	38,491.19	38,491.19	13,245.00	99	13,110.00	(25,381.19)	(65.93)	
355	自动流水线水泵	2.5KW-3P	台	1	2014.6	2014.6	79,908.55	79,908.55	57,540.00	99	56,970.00	(22,938.55)	(28.71)	
356	扇形成型机	1700×1400×3.0NT-70P	台	1	2014.6	2014.6	13,373.26	13,373.26	9,540.00	99	9,445.00	(3,928.26)	(29.37)	
357	往复成型机	60KG1.5*0.5	台	3	2014.6	2014.6	189,860.42	189,860.42	136,080.00	99	134,700.00	(55,160.42)	(29.05)	
358	冷冻泵	50SG-32	台	1	2014.6	2014.6	3,871.64	3,871.64	2,730.00	99	2,710.00	(961.64)	(29.00)	
359	单法兰压力变送器	DN50 1.5Gmm	台	5	2014.6	2014.6	37,451.78	37,451.78	40,650.00	99	39,650.00	1,678.22	4.42	
360	单法兰压力变送器	DN80 不锈钢	台	8	2014.6	2014.6	71,331.35	71,331.35	75,360.00	99	74,610.00	3,278.65	4.61	
361	单法兰液位变送器	DN50 1.5Gmm	台	4	2014.6	2014.6	32,783.75	32,783.75	34,650.00	99	33,790.00	1,006.25	6.42	
362	钢带型	0000-52-180	台	2	2014.6	2014.6	19,812.11	19,812.11	14,200.00	99	14,040.00	(5,772.11)	(29.00)	
363	气动辊筒型 (H型)	Q80EP-23	台	1	2014.6	2014.6	8,814.93	8,814.93	6,300.00	99	6,210.00	(2,604.93)	(29.00)	
364	卧式离心泵	40QW100-180	台	2	2014.6	2014.6	23,617.99	23,617.99	16,200.00	99	16,040.00	(6,577.99)	(28.08)	
365	压力变送器	-0.1-0.4	台	1	2014.6	2014.6	4,620.68	4,620.68	4,870.00	99	4,820.00	199.32	4.31	
	固定资产——机器设备合计			3,977			265,811,211.81	242,640,976.36	272,878,500.00		249,368,080.00	6,727,103.64	2.56	
	减：减值准备							0.00			0.00			
	固定资产——机器设备净额			3,977			——	242,640,976.36	——		249,368,080.00	6,727,103.64	2.56	

评估人员：

评估日期：2014年7月31日

固定资产—车辆评估明细表

评估基准日：2014年6月30日

第1-1-5

被评估单位：[illegible]科技股份有限公司　　金额单位：人民币元

序号	车辆编号	车辆名称	规格型号	生产厂家	计量单位	数量	购置日期	启用日期	已行驶里程	账面价值		评估价值			评估增减值		备注
										原值	净值	原值	成新率%	净值	增减值	增值率%	
1	鄂[illegible]A	大众轿车	[illegible]	上海大众	辆	1	2010.9	2010.12	159500	163,900.00	16,395.00	171,600.00	24	41,120.00	24,750.00	150.94	
2	鄂[illegible]D	长城皮卡		长城汽车	辆	1	2010.9	2010.7	160000	32,500.00	3,250.00	67,000.00	10	10,050.00	6,850.00	211.66	
3	鄂[illegible]A	奥迪Q7	[illegible]	德国大众	辆	1	2011.6	2011.6	207000	892,743.59	640,741.59	699,680.00	69	349,780.00	(31,891.59)	(18.03)	
4	鄂[illegible]D	别克轿车	SGM6750DT	厦门金龙	辆	1	2012.1	2012.1	57680	199,800.00	145,479.37	150,740.00	69	104,010.00	(41,469.37)	(28.51)	
5	鄂[illegible]A	宝马轿车	[illegible]	华晨宝马	辆	1	2012.3	2012.3	55000	607,429.00	453,671.41	604,800.00	77	465,780.00	(11,908.59)	(2.62)	
6	鄂[illegible]挂	骏威房车	[illegible]	福建奔驰	辆	1	2012.8	2012.8	37300	365,800.00	296,538.26	365,290.00	81	295,880.00	(657.80)	(0.22)	
7	鄂[illegible]挂	江淮牌叉车	[illegible]	安徽江淮	辆	1	2013.10	2013.10	101600	78,000.00	65,571.00	72,710.00	78	56,710.00	(8,860.00)	(13.51)	
8																	
9																	
10																	
11																	
12																	
13																	
14																	
15																	
16																	
17																	
18																	
固定资产——车辆合计						7				2,419,971.59	1,678,245.59	2,321,460.00		1,367,130.00	(51,695.59)	(3.16)	
其：减值准备											0.00			0.00			
固定资产——车辆净额						7				——	1,678,245.59	——		1,367,130.00	(51,695.59)	(3.16)	

被评估单位填表人员：[illegible]　　评估人员：[illegible]　[illegible]

填表时间：2014年7月7日

固定资产—电子设备评估明细表

评估基准日：2014年6月30日

评估单位：

金额单位：人民币元

序号	设备名称	规格型号	生产厂家	计量单位	数量	购置日期	启用日期	账面价值		评估价值			评估增减值		备注
								原值	净值	原值	成新率%	净值	增减值	增值率%	
1	电脑			台	1	2010.8	2010.8	1,000.00	818.69	2,000.00	23	460.00	(358.69)	(43.84)	
2	[illegible]			只	1	2010.8	2010.8	2,126.75	498.61	1,415.00	36	510.00	11.39	2.28	
3	[illegible]			只	1	2010.8	2010.8	2,126.75	498.61	1,415.00	36	510.00	11.39	2.28	
4	原子吸收光谱	DR-3801A	北京中科光析	台	1	2010.8	2010.8	29,814.53	6,980.05	19,740.00	36	7,110.00	129.95	1.86	
5	气相工作站			套	1	2010.8	2010.8	3,103.33	777.77	2,200.00	36	790.00	12.23	1.57	
6	气相毛细管柱			只	1	2010.8	2010.8	1,111.11	359.21	750.00	36	260.00	0.79	0.30	
7	气相毛细管柱			只	1	2010.8	2010.8	1,111.11	359.21	750.00	36	260.00	0.79	0.30	
8	气相色谱仪	科汉2000		台	1	2010.8	2010.8	31,367.52	7,319.19	20,700.00	36	7,450.80	131.87	1.79	
9	数显水浴恒温箱	XFY-01型		台	1	2010.8	2010.8	5,547.01	1,994.21	3,640.00	36	2,020.00	25.80	1.29	
10	玻璃仪器类	下批		台	1	2010.8	2010.8	13,820.51	5,991.45	8,460.00	36	3,050.00	58.55	1.96	
11	磁力搅拌器	3L		台	1	2010.8	2010.8	683.76	159.32	450.00	36	162.00	0.47	0.29	
12	磁力搅拌器	3L		台	1	2010.8	2010.8	683.76	159.32	450.00	36	162.00	0.47	0.29	
13	磁力搅拌器	3L		台	1	2010.8	2010.8	683.76	159.32	450.00	36	162.00	0.47	0.29	
14	磁力搅拌器	3L		台	1	2010.8	2010.8	683.76	159.32	450.00	36	162.00	0.47	0.29	
15	纯水净化设备			台	1	2010.8	2010.8	15,384.61	3,589.77	15,150.00	36	5,454.00	60.23	1.68	
16	恒温磁力搅拌器	SZCL-4A		台	1	2010.8	2010.8	470.08	109.69	310.00	36	111.60	0.31	0.28	
17	恒温磁力搅拌器	SZCL-4A		台	1	2010.8	2010.8	470.08	109.69	310.00	36	111.60	0.31	0.28	
18	恒温磁力搅拌器	SZCL-4A		台	1	2010.8	2010.8	470.08	109.69	310.00	36	111.60	0.31	0.28	
19	恒温磁力搅拌器	SZCL-4A		台	1	2010.8	2010.8	470.08	109.69	310.00	36	111.60	0.31	0.28	
20	恒温磁力搅拌器	SZCL-4A		台	1	2010.8	2010.8	470.08	109.69	310.00	36	111.60	0.31	0.28	
21	恒温磁力搅拌器	SZCL-4A		台	1	2010.8	2010.8	470.08	109.69	310.00	36	111.60	0.31	0.28	
22	恒温磁力搅拌器	SZCL-4A		台	1	2010.8	2010.8	470.09	109.69	310.00	36	111.60	0.31	0.28	
23	恒温磁力搅拌器	SZCL-4A		台	1	2010.8	2010.8	470.09	109.69	310.00	36	111.60	0.31	0.28	
24	恒温磁力搅拌器	SZCL-4A		台	1	2010.8	2010.8	470.09	109.69	310.00	36	111.60	0.31	0.28	
25	恒温磁力搅拌器	SZCL-4A		台	1	2010.8	2010.8	470.09	109.69	310.00	36	111.60	0.31	0.28	
26	显示仪			台	1	2010.8	2010.8	1,000.00	233.33	660.00	36	240.00	6.67	2.87	
27	分光测油光度计			台	1	2010.8	2010.8	21,367.52	4,985.75	14,150.00	36	5,100.00	99.25	1.99	

固定资产—电子设备评估明细表

评估基准日：2014年6月30日

资产占有单位：

金额单位：人民币元

序号	设备名称	规格型号	生产厂家	计量单位	数量	购置日期	启用日期	账面价值		评估价值			评估增减值		备注
								原值	净值	原值	成新率%	净值	增减值	增值率%	
24	超声清洗仪	KH52C3		台	1	2010.8	2010.8	3,000.00	466.69	1,200.00	36	480.00	13.31	2.85	
25	医用水式多用真空泵	SHB-		台	1	2010.8	2010.8	1,000.00	332.21	660.00	36	240.00	9.69	2.97	
26	氨基分析仪	ZF-4型		台	1	2010.8	2010.8	800.00	116.69	230.00	50	120.00	3.31	2.84	
27	定时振动筛选	DS-1		台	1	2010.8	2010.8	800.00	116.69	120.00	67	80.00	(36.69)	(31.44)	
28	脱水压片装置	DBP1		台	1	2010.8	2010.1	11,840.00	5,312.10	7,440.00	36	2,680.00	(2,632.10)	(49.55)	
29	纯相色谱仪	P230		台	1	2010.8	2007.6	57,570.00	5,747.00	40,700.00	15	6,110.00	363.00	6.32	
30	电子天平	AUY-220		台	1	2010.8	2007.8	6,600.00	660.00	4,300.00	10	430.00	(230.00)	-6.35	
31	纯度检测	P230		台	1	2010.8	2007.11	72,230.00	7,223.00	61,700.00	10	6,170.00	(1,053.00)	-15.92	
32	气相色谱仪	SP-6890		台	1	2010.8	2007.11	32,800.00	3,280.00	24,180.00	10	2,420.00	(860.00)	-26.21	
33	旋转蒸发器			台	1	2010.8	2007.11	5,530.00	553.00	3,980.00	10	400.00	(153.00)	-27.54	
34	旋转蒸发器	205		台	1	2010.8	2007.11	13,440.00	3,408.00	3,980.00	10	400.00	(3,008.00)	-78.97	
35	实验装备	1164-UCMS	PMO-STAB	套	1	2010.8	2008.8	348,770.00	34,508.00	189,000.00	23	43,470.00	8,962.00	25.76	
36	水分测定仪	SF-1B		台	1	2010.8	2009.8	4,320.00	432.00	3,380.00	21	1,130.00	698.00	78.85	
37	真空干燥箱	YB-1A		台	1	2010.8	2008.10	2,040.00	318.71	1,810.00	13	240.00	(78.71)	(24.7)	
38	培养箱定位	YBT-2		台	1	2010.8	2008.10	3,360.00	336.00	3,020.00	13	400.00	112.00	33.14	
39	称量仪	WZZ-2B	上海嘉利	台	1	2010.8	2008.10	8,350.00	825.00	7,940.00	13	1,100.00	365.00	44.24	
40	自动电位滴定仪	ZD1-4A		台	1	2010.8	2008.10	11,250.00	1,125.00	11,030.00	13	1,430.00	525.00	46.67	
41	旋转蒸发器			台	1	2010.8	2007.11	5,360.00	457.50	3,980.00	10	400.00	(257.50)	-56.27	
42	超声波清洗器	KQ-250B		台	1	2010.8	2008.12	4,230.00	699.37	3,450.00	10	520.00	(179.37)	-21.14	
43	低温冷却循环泵			台	1	2010.8	2008.12	4,350.00	961.99	3,840.00	10	390.00	(181.99)	-39.71	
44	低温冷却循环泵			台	1	2010.8	2008.12	4,350.00	961.99	3,840.00	10	390.00	(181.99)	-39.71	
45	真空泵气机			台	1	2010.8	2009.3	3,700.00	818.24	2,310.00	10	350.00	(468.24)	-57.23	
46	真空泵气机			台	1	2010.8	2009.3	3,700.00	818.24	2,310.00	10	350.00	(468.24)	-57.23	
47	计量箱			台	1	2010.8	2009.7	2,180.00	487.14	1,330.00	10	200.00	(287.14)	-58.72	
48	光敏反应管			台	1	2010.8	2009.4	17,050.00	3,886.05	8,080.00	10	1,210.00	(2,676.05)	-68.87	
49	计量箱			台	1	2010.8	2009.7	2,180.00	487.14	1,330.00	10	200.00	(287.14)	-58.72	
50	高效液相色谱仪	赛默Series 1050		台	1	2010.8	2009.8	90,040.00	17,701.13	48,610.00	20	9,720.00	(7,981.13)	-45.09	

固定资产—电子设备评估明细表

评估基准日：2014年6月30日

被评估单位：

金额单位：人民币元

序号	设备名称	规格型号	生产厂家	计量单位	数量	购置日期	启用日期	账面价值		评估价值			评估增减值		备注
								原值	净值	原值	成新率%	净值	增减值	增值率%	
32															
33															
34															
35															
36															
37															
38															
39															
40															
41															
42															
43															
44															
45															
46															
47															
48															
49															
50															
51															
52															
53															
54															
55															
56															
57															
58															
59															
60															
61															

固定资产—电子设备评估明细表

评估基准日：2014年4月30日

被评估单位：[illegible]科技股份有限公司　　金额单位：人民币元

序号	设备名称	规格型号	生产厂家	计量单位	数量	购置日期	启用日期	账面价值		评估价值			评估增减值		备注
								原值	净值	原值	成新率%	净值	增减值	增值率%	
61	手写机			套	1	2011.3	2011.3	14,358.97	5,025.61	10,650.00	46	4,920.00	(105.61)	(2.10)	
62	图片处理扫描仪			台	1	2011.3	2011.3	5,564.42	1,894.94	5,770.00	46	1,755.00	(139.94)	(7.39)	
63	超声波清洗机			台	1	2011.4	2011.4	1,709.40	786.32	1,200.00	49	590.00	(196.32)	(24.96)	
64	视频录像机			台	1	2011.5	2011.5	132,905.98	59,143.15	93,500.00	49	47,580.00	(11,563.15)	(19.55)	
65	视频录像机	pinnacle 510		台	1	2011.6	2011.6	68,297.46	41,136.96	41,700.00	50	20,850.00	(20,286.96)	(49.31)	
66	热合机			台	1	2011.10	2011.10	14,102.56	7,333.28	9,670.00	56	5,510.00	(1,823.28)	(24.87)	
67	不锈钢保险柜	6060*600		台	1	2011.10	2011.10	1,709.40	888.92	1,200.00	56	670.00	(218.92)	(24.63)	
68	不锈钢台柜	100C		台	1	2011.10	2011.10	1,073.64	333.58	720.00	56	400.00	(133.58)	(25.00)	
69	饮水机			台	1	2011.10	2011.10	1,282.07	666.68	900.00	56	500.00	(166.68)	(25.00)	
70	壁式空调机	12HP		台	1	2011.10	2011.10	13,675.21	7,111.09	9,670.00	56	5,360.00	(1,751.09)	(24.62)	
71	组合式柜式机			台	1	2011.12	2011.12	970.87	485.47	680.00	56	380.00	(105.47)	(21.72)	
72	壁挂热风幕			台	1	2011.12	2011.12	4,834.27	2,427.13	3,400.00	56	1,970.00	(457.13)	(18.83)	
73	挂壁式空调			台	1	2011.12	2011.12	1,980.81	982.95	1,380.00	56	800.00	(182.95)	(18.61)	
74	电子称台头式电脑秤			只	1	2011.12	2011.12	71,282.05	25,841.07	31,900.00	78	25,420.00	(4,421.07)	(17.10)	
75	除气机			台	1	2012.2	2012.2	2,516.09	1,341.92	3,140.00	61	1,710.00	(31.92)	(2.38)	
76	除气机			台	1	2012.2	2012.2	2,516.09	1,341.92	3,140.00	61	1,710.00	(31.92)	(2.38)	
77	除气机			台	1	2012.2	2012.2	2,516.09	1,341.92	3,140.00	61	1,710.00	(31.92)	(2.38)	
78	电子台秤			台	1	2012.2	2012.2	550.00	302.94	670.00	55	368.00	(42.94)	(14.17)	
79	电子台秤			台	1	2012.3	2012.3	6,672.65	3,339.89	3,460.00	55	1,900.00	(739.89)	(15.17)	
80	电子台秤			台	1	2012.3	2012.3	6,672.65	3,339.89	3,460.00	55	1,900.00	(739.89)	(15.17)	
81	无油空气压缩机			台	1	2012.3	2012.3	1,025.64	564.11	870.00	61	550.00	(14.11)	(2.50)	
82	测厚仪			只	1	2012.4	2012.4	1,434.19	812.77	1,220.00	64	780.00	(32.77)	(4.03)	
83	真空干燥箱			台	1	2012.4	2012.4	2,470.94	1,313.91	2,270.00	64	1,450.00	(63.91)	(4.20)	
84	自动除尘仪	BDW-2	上海益和	台	1	2012.4	2012.4	20,766.32	11,778.88	17,670.00	64	11,310.00	(468.88)	(3.98)	
85	视频录像仪	1100	日本松	台	1	2012.5	2012.5	140,000.00	81,666.72	119,000.00	65	77,350.00	(4,316.72)	(5.28)	
86	视频录像仪	1100	日本松	台	1	2012.5	2012.5	130,000.00	87,500.00	127,000.00	65	82,600.00	(4,900.00)	(5.60)	
87	视频录像仪	1100	日本松	台	1	2012.5	2012.5	130,000.00	87,500.00	127,000.00	65	82,600.00	(4,900.00)	(5.60)	

固定资产—电子设备评估明细表

评估基准日：2014年6月30日

资产占有单位：

金额单位：人民币元

序号	设备名称	规格型号	生产厂家	计量单位	数量	购置日期	启用日期	账面价值		评估价值			评估增减值		备注
								原值	净值	原值	成新率%	净值	增减额	增减率%	
108	[illegible]			台	1	2013.8	2013.8	2,733.04	1,822.45	2,270.00	70	1,590.00	(232.45)	(12.75)	
109	电子天平			台	1	2013.8	2013.8	6,827.93	4,551.49	5,680.00	63	3,580.00	(755.49)	(17.71)	
110	纯水机净化			台	1	2013.8	2013.8	36,890.34	22,357.60	30,610.00	70	21,430.00	(1,927.60)	(8.25)	
111	纯水机净化			台	1	2013.8	2013.8	36,890.34	22,357.60	30,610.00	70	21,430.00	(1,927.60)	(8.25)	
112	净化空调机			台	1	2013.8	2013.8	1,380.34	878.19	1,150.00	75	810.00	(68.19)	(7.76)	
113	真空气体分配器			台	1	2013.8	2013.8	781.19	494.75	650.00	70	460.00	(34.75)	(7.02)	
114	真空气体分配器			台	1	2013.8	2013.8	781.19	494.75	650.00	70	460.00	(34.75)	(7.02)	
115	真空气体分配器			台	1	2013.8	2013.8	781.19	494.75	650.00	70	460.00	(34.75)	(7.02)	
116	真空气体分配器			台	1	2013.8	2013.8	781.27	494.78	650.00	70	460.00	(34.78)	(7.03)	
117	超纯净水器			台	1	2013.9	2013.9	1,965.81	1,277.83	1,650.00	71	1,160.00	(117.83)	(9.22)	
118	恒氏电脑		赫思集团	台	1	2013.12	2013.12	2,692.30	1,346.17	2,000.00	70	1,400.00	53.83	4.00	
119	冷却系统泵	70英		台	1	2013.12	2013.12	86,102.56	44,871.79	57,210.00	55	39,810.00	(5,061.79)	(11.08)	
120	离心泵底座			台	1	2014.1	2014.1	1,621.65	1,145.79	1,600.00	70	1,120.00	(37.79)	(2.90)	
121	精密机床机架			台	1	2013.1	2013.1	2,094.02	1,500.77	1,930.00	78	1,470.00	(30.77)	(2.05)	
122	钢材冷轧专用			台	1	2013.1	2013.1	3,808.54	2,472.77	3,690.00	78	2,800.00	272.77	(2.57)	
123	防变压器(含螺杆)	10吨		台	1	2013.1	2013.1	31,933.08	19,711.63	25,170.00	78	15,530.00	(381.77)	(2.43)	
124	超高卡架			台	1	2013.1	2013.1	17,948.72	12,661.21	18,550.00	78	12,550.00	(111.21)	(2.34)	
125	药物综合仪	YBT-1		台	1	2013.4	2013.4	7,891.73	6,090.31	7,280.00	81	5,880.00	(170.31)	(2.81)	
126	电子天平			台	1	2013.4	2013.4	17,649.54	13,531.30	16,240.00	77	12,500.00	(1,031.30)	(7.62)	
127	超声波清洗机			台	1	2013.4	2013.4	1,666.67	1,277.71	1,530.00	81	1,240.00	(37.71)	(2.95)	
128	超声波清洗机			台	1	2013.4	2013.4	1,213.68	930.46	1,120.00	81	910.00	(20.46)	(2.20)	
129	1200安培			台	1	2013.5	2013.5	31,247.85	24,504.26	28,780.00	82	23,600.00	(904.26)	(3.69)	
130	纯水蒸馏器			台	1	2013.6	2013.6	1,256.37	1,002.73	1,160.00	80	1,010.00	(92.73)	(9.25)	
131	冰箱			台	1	2013.8	2013.8	1,196.59	847.18	1,140.00	86	980.00	(17.14)	(1.71)	
132	色谱工作站	N2000		套	1	2013.8	2013.8	4,182.90	3,485.75	3,970.00	80	3,410.00	(75.75)	(2.17)	
133	自动电位滴定仪	ZDJ-4A		台	1	2013.8	2013.8	14,158.98	11,965.79	12,690.00	83	11,220.00	(645.79)	(5.40)	
134	不锈钢操作	1.5吨		台	1	2013.9	2013.9	2,722.22	1,888.88	2,110.00	88	1,860.00	(28.88)	(1.53)	

固定资产—电子设备评估明细表

评估基准日：2014年6月30日

被评估单位：

金额单位：人民币元

序号	设备名称	规格型号	生产厂家	计量单位	数量	购置日期	启用日期	账面价值		评估价值			评估增(减)值		备注
								原值	净值	原值	成新率%	净值	增减值	增值率%	
1-6	真空干燥箱			台	1	2013.9	2013.9	3,130.34	2,660.81	2,970.00	88	2,618.00	-192.81	-11.91	
1-7	药品综合稳定性试验箱	1000-900sdp		台	1	2013.9	2013.9	27,777.78	23,611.14	26,350.00	88	23,220.00	-391.14	-11.66	
1-8	氮气制纯仪			台	1	2013.10	2013.10	1,623.93	1,407.38	1,540.00	88	1,370.00	-37.38	-2.66	
1-9	微机气体分析仪	SP-1900型		台	1	2013.10	2013.10	1,023.94	888.92	970.00	88	860.00	-28.92	-3.25	
1-10	空气发生器	9604-2L		台	1	2013.11	2013.11	3,307.69	3,038.47	2,190.00	90	1,970.00	-68.47	-3.36	
1-11	气相色谱仪（含色谱柱）	GC9790		台	1	2013.11	2013.11	34,471.32	31,696.47	29,140.00	90	26,220.00	-866.47	-3.20	
1-12	空气发生器	bgs-2l		台	1	2013.11	2013.11	3,307.69	3,038.47	2,190.00	90	1,970.00	-68.47	-3.36	
1-13	气相色谱仪（含色谱柱）	GC9790		台	1	2013.11	2013.11	29,205.13	26,834.59	26,790.00	90	24,110.00	-804.59	-3.73	
1-14	热缩工作台	W20W		张	1	2013.11	2013.11	1,709.40	1,569.97	1,470.00	90	1,460.00	-69.97	-3.31	
1-15	空气发生器	9604-2L		台	1	2013.11	2013.11	3,307.69	3,038.47	2,190.00	90	1,970.00	-68.47	-3.36	
1-16	气相色谱仪	GC9790		台	1	2013.11	2013.11	31,857.64	29,268.20	30,250.00	90	27,250.00	-893.20	-3.18	
1-17	转化炉	9790		台	1	2013.11	2013.11	3,820.51	3,481.84	2,680.00	90	2,410.00	-81.84	-3.27	
1-18	超声波清洗机			台	1	2013.12	2013.12	1,699.67	1,499.99	1,580.00	90	1,450.00	-49.99	-3.73	
1-19	超声波清洗机			台	1	2013.12	2013.12	1,699.67	1,499.99	1,580.00	90	1,450.00	-49.99	-3.17	
1-20	电热恒温鼓风干燥机			台	1	2013.12	2013.12	3,991.45	3,693.29	3,840.00	90	3,560.00	-132.29	-4.91	
1-21	药品综合稳定性试验箱	1200-270sdp		台	1	2013.12	2013.12	32,649.57	30,264.63	31,520.00	90	29,800.00	-1264.63	-3.87	
1-22	真空干燥箱	VR-1A		台	1	2013.12	2013.12	3,884.62	3,596.14	3,740.00	90	3,520.00	-76.14	-2.93	
1-23	空气发生器	9604-2L		台	1	2014.1	2014.1	3,307.69	3,115.38	3,210.00	93	3,150.00	34.62	1.66	
1-24	气相色谱仪	GC9790		台	1	2014.1	2014.1	33,474.78	30,669.80	33,450.00	95	31,110.00	440.20	1.43	
1-25	纯水蒸馏器			台	1	2014.1	2014.1	1,452.99	1,331.89	1,450.00	93	1,350.00	18.11	1.36	
1-26	UPS电源		山林国际	只	1	2014.1	2014.1	12,820.51	11,752.13	12,820.00	92	11,790.00	37.88	0.32	
1-27	UPS电源		山林国际	只	1	2014.1	2014.1	12,820.51	11,752.13	12,820.00	92	11,790.00	37.88	0.32	
1-28	真空冷冻制粒烘干机			台	1	2014.2	2014.2	64,440.34	60,144.34	64,440.00	93	61,220.00	1,075.76	1.79	
1-29	气相色谱仪			台	1	2014.3	2014.3	177,356.00	168,488.21	177,360.00	96	170,270.00	1,781.79	1.06	
1-30	液相色谱仪	1200		台	1	2014.3	2014.3	145,215.60	137,954.82	145,220.00	96	139,420.00	1,465.18	1.06	
1-31	液相色谱仪	1200		台	1	2014.3	2014.3	145,215.60	137,954.82	145,220.00	96	139,420.00	1,465.18	1.06	
1-32	液相色谱仪	1200		台	1	2014.3	2014.3	145,215.60	137,954.82	145,220.00	96	139,420.00	1,465.18	1.06	

固定资产—电子设备评估明细表

评估基准日：2014年6月30日

金额单位：人民币元

序号	设备名称	规格型号	生产厂家	计量单位	数量	购置日期	启用日期	账面价值		评估价值			评估增(减)值		备注
								原值	净值	原值	成新率%	净值	增减值	增值率%	
143	成都色谱仪	1190		台	1	2014.3	2014.3	145,220.00	137,944.82	145,220.00	96	139,413.00	1,468.18	1.05	
144	成都色谱仪	1190		台	1	2014.3	2014.3	145,220.00	137,944.82	145,220.00	96	139,413.00	1,468.18	1.05	
145	磁力搅拌器			台	1	2014.4	2014.4	2,008.55	1,941.89	2,010.00	97	1,950.00	8.41	0.43	
146	紫外分光光度计	岛津 UV1800		台	1	2014.4	2014.4	19,658.12	19,002.84	19,660.00	97	19,075.00	47.16	0.25	
147	氧分析仪	8GAS-OXT		台	1	2014.4	2014.4	17,680.34	17,890.34	17,890.00	100	17,890.00	(0.34)	(0.00)	
148	氧分析仪	8GAS-OXT		台	1	2014.4	2014.4	17,680.34	17,890.34	17,890.00	100	17,890.00	(0.34)	(0.00)	
149	空气发生器	8GA-2L		台	1	2014.4	2014.4	3,293.16	3,293.16	3,190.00	100	3,190.00	(3.16)	(0.10)	
150	气相色谱仪	GC9790		台	1	2014.4	2014.4	31,451.71	31,451.71	31,450.00	100	31,450.00	(1.71)	(0.01)	
151	台式电脑			台	1	2010.8	2010.8	3,504.27	817.47	3,000.00	22	660.00	(157.47)	(19.26)	
152	电脑			台	1	2010.9	2006.12	600.00	-	3,000.00	10	300.00	300.00		
153	电脑			台	1	2010.9	2006.12	600.00	-	3,000.00	10	300.00	300.00		
154	电脑			台	1	2010.9	2006.12	600.00	-	3,000.00	10	300.00	300.00		
155	电脑文本王			台	1	2010.9	2006.12	500.00	-	3,500.00	10	350.00	350.00		
156	联想电脑		联想集团	台	1	2010.9	2007.1	1,400.00	-	3,000.00	10	300.00	300.00		
157	联想电脑		联想集团	台	1	2010.9	2007.1	1,400.00	-	3,000.00	10	300.00	300.00		
158	联想电脑		联想集团	台	1	2010.9	2007.1	1,400.00	-	3,000.00	10	300.00	300.00		
159	联想电脑		联想集团	台	1	2010.9	2007.1	1,400.00	-	3,000.00	10	300.00	300.00		
160	联想电脑	扬天 LiveCoV	联想集团	台	1	2010.9	2007.5	1,400.00	-	3,000.00	10	300.00	300.00		
161	联想电脑		联想集团	台	1	2010.9	2007.5	1,400.00	-	3,000.00	10	300.00	300.00		
162	联想电脑		联想集团	台	1	2010.9	2007.6	1,400.00	-	3,000.00	10	300.00	300.00		
163	台式电脑			台	1	2010.9	2008.1	3,220.00	-	3,000.00	10	300.00	300.00		
164	打印机	HP		台	1	2010.9	2006.12	200.00	-	600.00	15	90.00	90.00		
165	英士德针式微机打印机	DP8300S+		台	1	2010.9	2010.9	345.00	-	500.00	38	190.00	190.00		
166	惠普喷墨打印机	HP1000	惠普集团	台	1	2010.9	2010.9	340.00	-	500.00	38	190.00	190.00		
167	打印机	HP1050		台	1	2010.9	2006.12	348.00	-	600.00	15	90.00	90.00		
168	打印机	HP1050		台	1	2010.9	2006.12	349.00	-	600.00	15	90.00	90.00		
169	惠尔单空调	KFR-72LW/(72L/M)	惠尔单集团	台	1	2010.9	2006.12	910.00	-	3,500.00	15	600.00	600.00		

固定资产—电子设备评估明细表

评估基准日：2014年6月30日

被评估单位：

金额单位：人民币元

序号	设备名称	规格型号	生产厂家	计量单位	数量	购置日期	启用日期	账面价值		评估价值			评估增减值		备注
								原值	净值	原值	成新率%	净值	增减值	增值率%	
1(1)	格力柜式空调	KFR-72LW/(72556)FNAa	格力电器(重庆)有限公司	台	1	2010-9	2010-12	480.00	-	2,000.00	15	300.00	300.00		
1(2)	格力柜式空调	KFR-72LW/(72556)FNAa	格力电器(重庆)有限公司	台	1	2010-9	2010-12	480.00	-	2,000.00	15	300.00	300.00		
1(3)	格力柜式空调	KFR-72LW/(72556)FNAa	格力电器(重庆)有限公司	台	1	2010-9	2010-12	480.00	-	2,000.00	15	300.00	300.00		
1(4)	格力柜式空调	KFR-72LW/(72556)FNAa	格力电器(重庆)有限公司	台	1	2010-9	2010-12	480.00	-	2,000.00	15	300.00	300.00		
1(5)	格力柜式空调	KFR-72LW/(72556)FNAa	格力电器(重庆)有限公司	台	1	2010-9	2010-12	480.00	-	2,000.00	15	300.00	300.00		
1(6)	格力柜式空调	KFR-72LW/(72556)FNAa	格力电器(重庆)有限公司	台	1	2010-9	2010-12	480.00	-	2,000.00	15	300.00	300.00		
1(7)	格力柜式空调		格力电器(重庆)有限公司	台	1	2010-9	2010-12	1,200.00	-	5,000.00	15	750.00	750.00		
1(8)	格力柜式空调		格力电器(重庆)有限公司	台	1	2010-9	2010-12	1,200.00	-	5,000.00	15	750.00	750.00		
1(9)	格力分体空调	KFR-26GW	格力电器(重庆)有限公司	台	1	2010-9	2010-12	960.00	-	4,000.00	15	600.00	600.00		
2(1)	长虹彩电	HPT1958		台	1	2010-9	2010-12	100.00	-	800.00	15	80.00	80.00		
2(2)	康佳彩电			台	1	2010-9	2010-12	200.00	-	932.00	15	140.00	140.00		
2(3)	康佳彩电			台	1	2010-9	2010-12	200.00	-	956.00	15	140.00	140.00		
2(4)	康佳彩电			台	1	2010-9	2010-12	200.00	-	956.00	15	140.00	140.00		
2(5)	西伯彩电			台	1	2010-9	2010-12	300.00	-	920.00	15	80.00	80.00		
2(6)	办公桌椅			套	1	2010-9	2010-12	450.00	-	1,790.00	15	270.00	270.00		
2(7)	办公桌椅			套	1	2010-9	2010-12	450.00	-	1,790.00	15	270.00	270.00		
2(8)	会议桌椅			套	1	2010-9	2010-12	833.00	-	3,500.00	15	350.00	350.00		
2(9)	数码相机	佳能A640		台	1	2010-9	2010-12	718.00	-	1,200.00	15	180.00	180.00		
2(10)	监控系统			套	1	2010-9	2010-12	1,749.00	-	4,990.00	15	748.00	748.00		
2(11)	电动伸缩门			扇	1	2010-9	2010-12	3,260.00	-	9,290.00	15	1,390.00	1,390.00		
2(12)	办公服务			套	1	2010-9	2010-12	8,600.00	-	18,700.00	15	2,810.00	2,810.00		
2(13)	多媒体投影机			台	1	2010-9	2010-12	5,780.00	-	8,530.00	15	1,280.00	1,280.00		
2(14)	音响设备			套	1	2010-9	2010-12	1,470.00	-	2,210.00	15	330.00	330.00		
2(15)	刻录机			台	1	2010-9	2010-12	2,400.00	-	3,750.00	15	600.00	600.00		
2(16)	格力空调柜机		格力电器(重庆)有限公司	台	1	2010-9	2010-12	7,499.00	-	8,500.00	34	2,910.00	2,910.00		
2(17)	挂壁空调机			台	1	2010-9	2010-12	2,430.00	-	3,000.00	15	450.00	450.00		

固定资产—电子设备评估明细表

评估基准日：2014年4月30日

资产占有单位：

金额单位：人民币元

序号	设备名称	规格型号	生产厂家	计量单位	数量	购置日期	启用日期	账面价值		评估价值			评估增减值		备注
								原值	净值	原值	成新率%	净值	增减值	增值率%	
217				台	1	2010.9	2009.12	3,000.00	-	2,500.00	15	380.00	380.00		
218				台	1	2010.9	2009.12	3,430.00	-	3,000.00	15	380.00	380.00		
219		联想G400S		台	1	2010.9	2009.12	3,250.00	-	3,000.00	15	330.00	330.00		
220				台	1	2010.9	2009.12	3,100.00	-	3,000.00	15	300.00	300.00		
221				套	1	2010.9	2009.9	1,730.00	-	3,100.00	71	447.00	447.00		
222		康佳		台	1	2010.9	2009.9	5,000.00	-	4,000.00	15	600.00	600.00		
223		康佳		台	1	2010.9	2009.9	306.00	-	4,000.00	15	600.00	600.00		
224		格力		台	1	2010.9	2009.9	230.00	-	230.00	21	35.00	35.00		
225		山水		台	1	2010.9	2009.9	190.00	-	190.00	21	40.00	40.00		
226				台	1	2010.9	2009.12	1,723.00	-	2,000.00	15	300.00	300.00		
227				台	1	2010.9	2009.12	1,725.00	-	2,000.00	15	300.00	300.00		
228				台	1	2010.9	2009.12	1,725.00	-	2,000.00	15	300.00	300.00		
229				台	1	2010.9	2009.12	1,725.00	-	2,000.00	15	300.00	300.00		
230				套	1	2010.9	2009.12	8,250.00	-	6,500.00	25	1,730.00	1,730.00		
231				台	1	2010.9	2009.12	1,300.00	-	1,200.00	24	300.00	300.00		
232		KFR-72LW/A2-2		台	1	2010.9	2009.12	5,680.00	-	3,470.00	44	1,810.00	1,810.00		
233				套	1	2010.9	2009.12	5,000.00	-	4,300.00	25	1,130.00	1,130.00		
234		MFC-7340		台	1	2010.9	2010.1	1,850.00	-	1,200.00	26	340.00	340.00		
235		KFR-26GW/DY-B3		台	1	2010.9	2010.1	1,870.00	-	1,500.00	45	680.00	680.00		
236		M1319F		台	1	2010.9	2010.8	1,200.00	-	1,450.00	33	480.00	480.00		
237				台	1	2010.9	2010.6	6,500.00	-	5,010.00	50	2,510.00	2,510.00		
238				台	1	2010.9	2010.6	2,200.00	-	1,450.00	33	740.00	740.00		
239				套	1	2010.9	2010.9	5,000.00	-	3,500.00	58	1,250.00	1,250.00		
240		KFR-72LW/SF		台	1	2010.9	2010.7	4,170.00	-	3,210.00	51	1,640.00	1,640.00		
241				台	1	2010.9	2010.9	3,000.00	-	1,240.00	33	430.00	430.00		
242				台	1	2010.11	2010.11	1,415.90	404.86	1,110.00	59	810.00	203.11	49.92	
243				张	1	2010.12	2010.12	2,465.00	736.47	1,620.00	42	680.00	(56.47)	(7.67)	

固定资产--电子设备评估明细表

评估基准日：2014年6月30日

被评估单位：

金额单位：人民币元

序号	设备名称	规格型号	生产厂家	计量单位	数量	购置日期	启用日期	账面价值		评估价值			评估增减值		备注
								原值	净值	原值	成新率%	净值	增减值	增值率%	
204	惠普彩色	3525	惠普(中国)有	台	1	2010.12	2010.12	3,444.19	1,181.89	2,960.00	50	1,480.00	-958.11	-33.86	
205	联想打印机			台	1	2011.2	2011.2	2,160.00	662.00	1,310.00	63	810.00	-150.00	-15.63	
206	联想电脑		联想集团	台	1	2011.3	2011.3	2,874.36	1,140.27	2,000.00	38	760.00	-1380.27	-119.14	
207	空调			台	1	2011.3	2011.3	2,199.09	641.09	1,830.00	62	1,130.00	-287.09	-34.05	
208	长虹液晶电视			台	1	2011.3	2011.3	3,000.00	1,150.00	2,160.00	49	1,230.00	-1220.00	-113.43	
209	打印机			台	1	2011.6	2011.6	1,360.81	-	1,180.00	30	690.00	-990.00		
210	联想电脑		联想集团	台	1	2011.6	2011.6	2,870.51	-	2,000.00	40	800.00	-990.00		
211	针式打印机		惠普(中国)	台	1	2011.6	2011.6	1,581.20	-	1,110.00	30	340.00	-560.00		
212	台电子计价秤			套	1	2011.7	2011.7	12,668.00	321.88	8,370.00	42	3,750.00	-3779.12	-960.02	
213	格力空调	GC-(1)72C	珠海格力	台	1	2011.7	2011.7	851.85	33.71	600.00	51	310.00	-394.29	-1,207.47	
214	格力空调(柜机)	KFR-72LW(Aa-)	格力集团	台	1	2011.7	2011.7	4,188.03	116.31	3,480.00	64	2,230.00	-2,113.67	-1,816.96	
215	格力空调(柜机)	KFR-72LW(Aa-)	格力集团	台	1	2011.7	2011.7	4,188.04	116.31	3,480.00	64	2,230.00	-2,113.67	-1,816.96	
216	格力空调(柜机)	KFR-32(70Aa-)	格力集团	台	1	2011.7	2011.7	1,794.87	49.84	1,490.00	64	950.00	-900.14	-1,805.53	
217	格力空调(柜机)	KFR-32(70Aa-)	格力集团	台	1	2011.7	2011.7	1,794.87	49.84	1,490.00	64	950.00	-900.14	-1,805.53	
218	格力空调(柜机)	KFR-32(70Aa-)	格力集团	台	1	2011.7	2011.7	1,794.87	49.84	1,490.00	64	950.00	-900.14	-1,805.53	
219	格力空调(柜机)	KFR-32(70Aa-)	格力集团	台	1	2011.7	2011.7	1,794.87	49.84	1,490.00	64	950.00	-900.14	-1,805.53	
220	格力空调(柜机)	KFR-32(70Aa-)	格力集团	台	1	2011.7	2011.7	1,794.87	49.84	1,490.00	64	950.00	-900.14	-1,805.53	
221	格力空调(柜机)	KFR-32(70Aa-)	格力集团	台	1	2011.7	2011.7	1,794.87	49.84	1,490.00	64	950.00	-900.14	-1,805.53	
222	格力空调(柜机)	KFR-32(70Aa-)	格力集团	台	1	2011.7	2011.7	1,794.87	49.84	1,490.00	64	950.00	-900.14	-1,805.53	
223	格力空调(柜机)	KFR-32(70Aa-)	格力集团	台	1	2011.7	2011.7	1,794.87	49.84	1,490.00	64	950.00	-900.14	-1,805.53	
224	格力空调(柜机)	KFR-32(70Aa-)	格力集团	台	1	2011.7	2011.7	1,794.87	49.84	1,490.00	64	950.00	-900.14	-1,805.53	
225	格力空调(柜机)	KFR-32(70Aa-)	格力集团	台	1	2011.7	2011.7	1,794.87	49.84	1,490.00	64	950.00	-900.14	-1,805.53	
226	格力空调(柜机)	KFR-32(70Aa-)	格力集团	台	1	2011.7	2011.7	1,794.87	49.84	1,490.00	64	950.00	-900.14	-1,805.53	
227	格力空调(柜机)	KFR-32(70Aa-)	格力集团	台	1	2011.7	2011.7	1,794.87	49.84	1,490.00	64	950.00	-900.14	-1,805.53	
228	格力空调(柜机)	KFR-32(70Aa-)	格力集团	台	1	2011.7	2011.7	1,794.87	49.84	1,490.00	64	950.00	-900.14	-1,805.53	
229	格力空调(柜机)	KFR-32(70Aa-)	格力集团	台	1	2011.7	2011.7	1,794.87	49.84	1,490.00	64	950.00	-900.14	-1,805.53	
230	格力空调(柜机)	KFR-32(70Aa-)	格力集团	台	1	2011.7	2011.7	1,794.87	49.84	1,490.00	64	950.00	-900.14	-1,805.53	

固定资产—电子设备评估明细表

评估基准日：2014年4月30日

评估单位：[illegible]

金额单位：人民币元

序号	设备名称	规格型号	生产厂家	计量单位	数量	购置日期	启用日期	账面价值		评估价值			评估增减值		备注
								原值	净值	原值	成新率%	净值	增减值	增减率%	
271	格力空调(挂机)	KFR-(3370Lw)	格力集团	台	1	2011.7	2011.7	1,794.87	49.84	1,490.00	66	990.00	[illegible]	[illegible]	
272	格力空调(挂机)	KFR-(3370Lw)	格力集团	台	1	2011.7	2011.7	1,794.88	49.85	1,490.00	66	990.00	[illegible]	[illegible]	
273	格力空调(挂机)	KFR-3370Lw	格力集团	台	1	2011.7	2011.7	1,794.88	49.85	1,490.00	66	990.00	[illegible]	[illegible]	
274	格力空调(挂机)	KFR-3370Lw	格力集团	台	1	2011.7	2011.7	1,794.88	49.85	1,490.00	66	990.00	[illegible]	[illegible]	
275	联想电脑		联想集团	台	1	2011.8	2011.8	3,094.58	177.59	3,240.00	43	960.00	[illegible]	[illegible]	
276	汽车电子表	纳档		台	1	2011.10	2011.10	19,119.66	9,457.74	40,680.00	47	19,120.00	[illegible]	[illegible]	
277	联想电脑		联想集团	台	1	2011.12	2011.12	3,076.50	313.87	3,130.00	30	1,080.00	[illegible]	[illegible]	
278	联想电脑		联想集团	台	1	2011.12	2011.12	3,076.50	313.87	3,130.00	30	1,080.00	[illegible]	[illegible]	
279	格力空调(挂机)	KFR70Lw-3	格力集团	台	1	2011.12	2011.12	3,456.51	376.03	3,870.00	69	1,980.00	[illegible]	[illegible]	
280	日立牌一体机	MFC-7340		台	1	2011.12	2011.12	3,227.86	576.66	3,270.00	38	1,720.00	[illegible]	[illegible]	
281	电脑			台	1	2012.1	2012.1	1,473.71	714.60	3,370.00	72	1,560.00	[illegible]	[illegible]	
282	热水壶		奥尔集团	台	1	2012.2	2012.2	1,700.85	377.96	1,410.00	67	840.00	[illegible]	[illegible]	
283	联想电脑		联想集团	台	1	2012.2	2012.2	1,347.86	721.72	3,270.00	33	1,200.00	[illegible]	[illegible]	
284	点钞机			部	1	2012.3	2012.3	1,200.00	675.00	2,910.00	87	1,430.00	[illegible]	[illegible]	
285	联想电脑	3534	联想集团	台	1	2012.3	2012.3	4,045.50	1,036.50	2,600.00	55	1,600.00	[illegible]	[illegible]	
286	联想电脑	3534	联想集团	台	1	2012.3	2012.3	4,145.29	1,036.50	2,600.00	55	1,600.00	[illegible]	[illegible]	
287	联想电脑		联想集团	台	1	2012.4	2012.4	3,162.39	678.45	3,210.00	97	1,260.00	[illegible]	[illegible]	
288	格力空调		格力集团	台	1	2012.5	2012.5	5,448.26	1,958.71	3,640.00	74	4,170.00	[illegible]	[illegible]	
289	格力空调		格力集团	台	1	2012.5	2012.5	5,448.26	1,958.71	3,640.00	74	4,170.00	[illegible]	[illegible]	
290	空调			台	1	2012.6	2012.6	3,863.25	599.35	1,640.00	76	1,310.00	[illegible]	[illegible]	
291	格力空调(柜机)		格力集团	台	1	2012.6	2012.6	5,666.67	3,333.33	5,870.00	73	8,400.00	[illegible]	[illegible]	
292	惠普打印机			台	1	2012.7	2012.7	980.38	313.92	810.00	69	330.00	[illegible]	[illegible]	
293	空调			台	1	2012.7	2012.7	3,589.75	1,196.29	3,160.00	78	2,400.00	[illegible]	[illegible]	
294	空调			台	1	2012.7	2012.7	1,794.87	648.11	3,380.00	78	1,200.00	[illegible]	[illegible]	
295	惠普打印机			台	1	2012.7	2012.7	980.38	313.92	810.00	69	330.00	[illegible]	[illegible]	
296	惠普打印机			台	1	2012.7	2012.7	980.69	313.92	810.00	69	330.00	[illegible]	[illegible]	
297	联想电脑		联想集团	台	1	2012.7	2012.7	3,618.77	1,206.26	3,150.00	42	1,320.00	[illegible]	[illegible]	

固定资产—电子设备评估明细表

评估基准日：2014年6月30日

被评估单位：

金额单位：人民币元

序号	设备名称	规格型号	生产厂家	计量单位	数量	购置日期	启用日期	账面价值		评估价值			评估增减值		备注
								原值	净值	原值	成新率%	净值	增减值	增值率%	
748	联想电脑		联想集团	台	1	2012.7	2012.7	3,618.23	1,356.35	2,850.00	45	1,290.00	-661.44	-37.00	
749	联想电脑		联想集团	台	1	2012.7	2012.7	3,618.23	1,356.36	2,850.00	45	1,290.00	-667.64	-37.00	
750	格力空调机		格力集团	台	1	2012.8	2012.8	4,103.59	1,937.44	3,420.00	77	2,780.00	1,189.36	74.77	
751	联想电脑		联想集团	台	1	2012.9	2012.9	3,866.99	1,210.86	2,325.00	85	1,975.00	299.03	24.70	
752	联想电脑		联想集团	台	1	2012.9	2012.9	3,617.27	1,033.92	2,000.00	85	1,700.00	276.18	26.98	
753	联想电脑		联想集团	台	1	2012.9	2012.9	3,617.27	1,033.92	2,000.00	85	1,700.00	276.18	26.98	
754	联想电脑		联想集团	台	1	2012.10	2012.10	2,902.99	1,016.18	2,320.00	67	1,550.00	1,054.18	121.80	
755	格力空调(柜机)		格力集团	台	1	2012.10	2012.10	3,288.61	2,589.80	4,740.00	79	3,740.00	150.20	4.18	
756	格力空调(柜机)		格力集团	台	1	2012.10	2012.10	3,288.62	2,589.80	4,740.00	79	3,740.00	150.20	4.18	
757	空调			台	1	2012.10	2012.10	1,794.87	1,216.47	1,580.00	79	1,250.00	33.53	2.71	
758	空调			台	1	2012.10	2012.10	1,794.87	1,196.60	1,580.00	79	1,250.00	53.40	4.46	
759	空调			台	1	2012.10	2012.10	1,794.87	1,196.60	1,580.00	79	1,250.00	53.40	4.46	
760	空调			台	1	2012.10	2012.10	1,794.87	1,196.60	1,580.00	79	1,250.00	53.40	4.46	
761	空调			台	1	2012.10	2012.10	1,794.87	1,196.60	1,580.00	79	1,250.00	53.40	4.46	
762	空调			台	1	2012.10	2012.10	1,794.87	1,196.60	1,580.00	79	1,250.00	53.40	4.46	
763	空调			台	1	2012.10	2012.10	1,794.87	1,196.60	1,580.00	79	1,250.00	53.40	4.46	
764	空调			台	1	2012.10	2012.10	1,794.89	1,196.60	1,580.00	79	1,250.00	53.40	4.46	
765	联想电脑		联想集团	台	1	2012.10	2012.10	2,449.44	1,629.64	3,000.00	67	1,940.00	289.64	17.77	
766	三星数字复印机			台	1	2012.10	2012.10	3,418.80	2,274.20	3,440.00	66	2,040.00	234.20	10.49	
767	投影机			台	1	2012.10	2012.10	7,230.77	6,820.37	8,000.00	72	5,720.00	1,100.37	19.36	
768	三菱PMC-7470D型数控系统	MPC-7470D		台	1	2012.11	2012.11	3,000.00	1,366.73	1,440.00	74	1,230.00	136.73	10.05	
769	联想电脑		联想集团	台	1	2012.11	2012.11	2,564.10	1,833.36	3,000.00	68	1,700.00	133.36	24.18	
770	电视机			台	1	2012.11	2012.11	4,000.00	4,200.00	4,300.00	74	3,680.00	1,000.00	17.95	
771	联想电脑		联想集团	台	1	2012.12	2012.12	2,681.31	1,346.15	2,150.00	70	1,510.00	163.87	12.17	
772	格力空调(柜机)		格力集团	台	1	2012.12	2012.12	3,555.56	2,777.80	4,890.00	81	3,960.00	1,182.20	42.56	
773	三菱喷墨打印机			台	1	2012.12	2012.12	4,400.00	2,200.00	3,630.00	75	2,760.00	559.96	34.54	
774	复印机			台	1	2013.1	2013.1	10,900.77	8,716.00	10,500.00	76	7,980.00	2,124.00	36.82	

固定资产—电子设备评估明细表

评估基准日：2014年6月30日

被评估单位：

金额单位：人民币元

序号	设备名称	规格型号	生产厂家	计量单位	数量	购置日期	启用日期	账面价值		评估价值			评估增减值		备注
								原值	净值	原值	成新率%	净值	增减值	增值率%	
325				台	1	2013.3	2013.3	3,728.79	3,108.64	3,000.00	75	1,500.00			
326				台	1	2013.3	2013.3	3,728.79	3,108.64	3,000.00	75	1,500.00			
327				台	1	2013.3	2013.3	3,728.81	3,640.56	3,000.00	75	1,500.00			
328				台	1	2013.4	2013.4	3,170.83	3,084.30	4,910.00	84	3,960.00			
329				台	1	2013.4	2013.4	6,476.92	3,942.29	6,240.00	80	5,000.00			
330				台	1	2013.4	2013.4	6,476.90	3,943.29	6,250.00	81	5,060.00			
331				台	1	2013.4	2013.4	6,476.90	3,943.29	6,250.00	81	5,060.00			
332				台	1	2013.4	2013.4	8,618.03	6,607.21	8,010.00	85	6,810.00			
333				台	1	2013.4	2013.4	8,618.03	6,607.21	8,010.00	85	6,810.00			
334				台	1	2013.4	2013.4	8,618.03	6,607.21	8,010.00	85	6,810.00			
335				台	1	2013.4	2013.4	8,618.03	6,607.21	8,010.00	85	6,810.00			
336				台	1	2013.4	2013.4	10,880.93	8,343.91	10,120.00	85	8,600.00			
337				台	1	2013.4	2013.4	10,880.93	8,343.91	10,120.00	85	8,600.00			
338				台	1	2013.4	2013.4	10,880.93	8,343.91	10,120.00	85	8,600.00			
339				台	1	2013.4	2013.4	10,880.93	8,343.91	10,120.00	85	8,600.00			
340				台	1	2013.4	2013.4	10,880.94	8,343.92	10,120.00	85	8,600.00			
341				台	1	2013.4	2013.4	10,880.94	8,343.92	10,120.00	85	8,600.00			
342				台	1	2013.4	2013.4	17,689.65	13,563.24	16,450.00	85	13,980.00			
343				台	1	2013.4	2013.4	4,765.94	3,651.27	4,430.00	85	3,770.00			
344				台	1	2013.4	2013.4	4,765.94	3,651.27	4,430.00	85	3,770.00			
345				台	1	2013.4	2013.4	4,765.94	3,651.27	4,430.00	85	3,770.00			
346				台	1	2013.4	2013.4	4,765.94	3,651.27	4,430.00	85	3,770.00			
347				台	1	2013.4	2013.4	4,765.94	3,651.27	4,430.00	85	3,770.00			
348				台	1	2013.4	2013.4	4,765.94	3,651.27	4,430.00	85	3,770.00			
349				台	1	2013.4	2013.4	4,765.94	3,651.27	4,430.00	85	3,770.00			
350				台	1	2013.4	2013.4	4,765.94	3,651.27	4,430.00	85	3,770.00			

固定资产—电子设备评估明细表

评估基准日：2014年4月30日

评估单位：

金额单位：人民币元

序号	设备名称	规格型号	生产厂家	计量单位	数量	购置日期	启用日期	账面价值		评估价值			评估增减值		备注
								原值	净值	原值	成新率%	净值	增减额	增值率%	
102	格力空调	KFR-120W/K	格力集团	台	1	2013.4	2013.4	4,762.39	3,651.27	4,420.00	85	3,770.00	118.73	3.25	
103	格力空调	KFR-120W/K	格力集团	台	1	2013.4	2013.4	4,762.39	3,651.27	4,420.00	85	3,770.00	118.73	3.25	
104	格力空调	KFR-120W/K	格力集团	台	1	2013.4	2013.4	4,762.39	3,651.27	4,420.00	85	3,770.00	118.73	3.25	
105	格力空调	KFR-120W/K	格力集团	台	1	2013.4	2013.4	4,762.39	3,651.27	4,420.00	85	3,770.00	118.73	3.25	
106	格力空调	KFR-120W/K	格力集团	台	1	2013.4	2013.4	4,762.39	3,651.27	4,420.00	85	3,770.00	118.73	3.25	
107	格力空调	KFR-120W/K	格力集团	台	1	2013.4	2013.4	4,762.39	3,651.27	4,420.00	85	3,770.00	118.73	3.25	
108	格力空调	KFR-120W/K	格力集团	台	1	2013.4	2013.4	4,762.39	3,651.27	4,420.00	85	3,770.00	118.73	3.25	
109	格力空调	KFR-120W/K	格力集团	台	1	2013.4	2013.4	4,762.39	3,651.27	4,420.00	85	3,770.00	118.73	3.25	
110	格力空调	KFR-120W/K	格力集团	台	1	2013.4	2013.4	4,762.39	3,651.27	4,420.00	85	3,770.00	118.73	3.25	
111	格力空调	KFR-120W/K	格力集团	台	1	2013.4	2013.4	4,762.70	3,651.38	4,420.00	85	3,770.00	118.62	3.25	
112	格力空调	KFR-120W/K	格力集团	台	1	2013.4	2013.4	4,762.60	3,651.28	4,420.00	85	3,770.00	118.72	3.25	
113	格力空调	KFR-120W/K	格力集团	台	1	2013.4	2013.4	4,762.60	3,651.28	4,420.00	85	3,770.00	118.72	3.25	
114	格力空调	KFR-120W/K	格力集团	台	1	2013.4	2013.4	4,762.39	3,651.27	4,420.00	85	3,770.00	118.73	3.25	
115	液晶触摸查询			套	1	2013.4	2013.4	16,103.65	12,692.65	15,750.00	81	12,760.00	67.37	0.27	
116	电脑			台	1	2013.4	2013.4	3,029.56	4,082.95	2,900.00	77	1,340.00	(2,742.95)	(67.21)	
117	多功能机		海信集团	台	1	2013.4	2013.4	3,719.21	3,084.71	3,780.00	81	3,090.00	5.29	0.17	
118	电动伸缩门			套	1	2013.4	2013.4	109,766.49	44,134.31	104,280.00	77	80,300.00	(3,834.31)	(8.28)	
119	数字电子汽车表	xxx钢		台	1	2013.4	2013.4	315,975.83	339,944.31	297,300.00	77	228,960.00	(11,004.31)	(8.28)	
120	电脑			台	1	2013.4	2013.4	4,686.39	5,139.71	2,900.00	77	1,340.00	(3,799.71)	(69.96)	
121	电脑			台	1	2013.4	2013.4	4,686.39	5,139.71	2,900.00	77	1,340.00	(3,799.71)	(69.96)	
122	电脑			台	1	2013.4	2013.4	5,329.62	4,089.00	2,900.00	77	1,340.00	(2,749.00)	(67.21)	
123	电脑			台	1	2013.4	2013.4	5,329.62	4,089.00	2,900.00	77	1,340.00	(2,749.00)	(67.21)	
124	联想电脑		联想集团	台	1	2013.4	2013.4	3,129.20	1,431.62	2,900.00	77	1,340.00	(91.62)	(5.62)	
125	联想电脑		联想集团	台	1	2013.4	2013.4	3,129.21	1,431.63	2,900.00	77	1,340.00	(91.63)	(5.62)	
126	佳凡打印机			台	1	2013.5	2013.5	3,729.50	2,419.07	3,540.00	82	2,900.00	(19.07)	(0.64)	
127	Macbook Air 电脑		苹果公司	台	1	2013.7	2013.7	9,988.00	8,809.20	9,200.00	82	1,640.00	(6,569.20)	(74.17)	
128	格力空调	柜机	格力集团	台	1	2013.7	2013.7	4,666.67	3,449.86	4,200.00	84	3,529.00	79.14	2.29	

固定资产—电子设备评估明细表

评估基准日：2014年6月30日

统计单位：

金额单位：人民币元

序号	设备名称	规格型号	生产厂家	计量单位	数量	购置日期	启用日期	账面价值		评估价值			评估增减值		备注
								原值	净值	现值	成新率%	净值	增减值	增值率%	
279	空调			台	1	2013.7	2013.7	1,820.51	1,486.77	1,690.00	89	1,500.00	(13.23)	0.89	
280	空调			台	1	2013.7	2013.7	1,820.51	1,486.77	1,690.00	89	1,500.00	(13.23)	0.89	
281	空调			台	1	2013.7	2013.7	1,820.51	1,486.77	1,690.00	89	1,500.00	(13.23)	0.89	
282	空调			台	1	2013.7	2013.7	1,820.51	1,486.77	1,690.00	89	1,500.00	(13.23)	0.89	
283	空调			台	1	2013.7	2013.7	1,820.51	1,486.77	1,690.00	89	1,500.00	(13.23)	0.89	
284	饮水机		联想集团	台	1	2013.7	2013.7	2,478.63	2,024.37	2,105.00	85	1,850.00	(54.72)	(4.85)	
285	饮水机			台	1	2013.9	2013.9	1,500.00	1,275.00	1,425.00	95	1,260.00	(15.00)	(1.18)	
286	冰柜			台	1	2013.9	2013.9	2,666.67	2,266.69	2,520.00	94	2,240.00	(16.69)	(1.42)	
287	冰柜			台	1	2013.9	2013.9	2,666.67	2,266.69	2,520.00	94	2,240.00	(16.69)	(1.42)	
288	办公桌椅			套	1	2013.9	2013.9	18,081.06	15,368.90	17,080.00	88	15,120.00	(148.90)	(1.45)	
289	打印机			台	1	2013.9	2013.9	1,538.46	1,307.70	1,440.00	94	1,280.00	(27.70)	(2.12)	
290	冰柜			台	1	2013.9	2013.9	3,877.00	3,295.86	3,730.00	85	3,320.00	(125.86)	(3.82)	
291	冰柜			台	1	2013.9	2013.9	3,877.49	3,295.87	3,730.00	85	3,320.00	(125.87)	(3.82)	
292	冰柜			台	1	2013.9	2013.9	3,877.49	3,295.87	3,730.00	85	3,320.00	(125.87)	(3.82)	
293	冰柜			台	1	2013.9	2013.9	3,877.49	3,295.87	3,730.00	85	3,320.00	(125.87)	(3.82)	
294	冰柜			台	1	2013.9	2013.9	3,877.49	3,295.87	3,730.00	85	3,320.00	(125.87)	(3.82)	
295	冰柜			台	1	2013.9	2013.9	3,877.49	3,295.87	3,730.00	85	3,320.00	(125.87)	(3.82)	
296	空调			台	1	2013.9	2013.9	2,574.86	2,188.66	2,390.00	91	2,170.00	(18.66)	(0.85)	
297	空调			台	1	2013.9	2013.9	2,574.79	2,188.59	2,390.00	91	2,170.00	(18.59)	(0.85)	
298	空调			台	1	2013.9	2013.9	2,574.79	2,188.59	2,390.00	91	2,170.00	(18.59)	(0.85)	
299	空调			台	1	2013.9	2013.9	2,574.79	2,188.59	2,390.00	91	2,170.00	(18.59)	(0.85)	
300	空调			台	1	2013.9	2013.9	2,574.79	2,188.59	2,390.00	91	2,170.00	(18.59)	(0.85)	
301	空调			台	1	2013.9	2013.9	2,574.79	2,188.59	2,390.00	91	2,170.00	(18.59)	(0.85)	
302	空调			台	1	2013.9	2013.9	2,574.79	2,188.59	2,390.00	91	2,170.00	(18.59)	(0.85)	
303	空调			台	1	2013.9	2013.9	2,574.79	2,188.59	2,390.00	91	2,170.00	(18.59)	(0.85)	
304	空调			台	1	2013.9	2013.9	2,574.79	2,188.59	2,390.00	91	2,170.00	(18.59)	(0.85)	

固定资产—电子设备评估明细表

评估基准日：2014年6月30日

资产占有单位：

金额单位：人民币元

序号	设备名称	规格型号	生产厂家	计量单位	数量	购置日期	启用日期	账面价值		评估价值			评估增减值		备注
								原值	净值	原值	成新率%	净值	增减值	增值率%	
406	空调			台	1	2013.9	2013.9	3,374.79	3,148.59	3,190.00	91	3,170.00	(178.59)	(0.05)	
407	空调			台	1	2013.9	2013.9	3,374.79	3,148.59	3,190.00	91	3,170.00	(178.59)	(0.05)	
408	挂机			台	1	2013.11	2013.11	3,905.98	3,594.97	3,760.00	90	3,480.00	(84.97)	(0.02)	
409	电脑			台	1	2013.11	2013.11	3,641.03	3,316.27	3,440.00	88	3,040.00	(276.27)	(0.08)	
410	空调			台	1	2013.11	2013.11	3,569.71	2,606.68	3,740.00	93	3,550.00	(56.68)	(0.02)	
411	空调			台	1	2013.11	2013.11	3,569.72	2,606.68	3,740.00	93	3,550.00	(56.68)	(0.02)	
412	喷墨针式票据打印机	EPSON	研华集团	台	1	2013.12	2013.12	3,727.04	3,461.36	3,430.00	92	3,390.00	(71.36)	(0.02)	
413	空调	1.5P		台	1	2013.12	2013.12	3,389.74	3,230.70	3,340.00	94	3,140.00	(90.70)	(0.03)	
414	空调	3P		台	1	2013.12	2013.12	4,107.59	3,845.29	3,870.00	94	3,590.00	(255.29)	(0.07)	
415	空调	5P		台	1	2013.12	2013.12	11,333.33	10,000.01	12,400.00	94	11,660.00	1,659.99	0.17	
416	电脑			台	1	2014.1	2014.1	3,564.10	3,350.42	3,440.00	92	3,240.00	(110.42)	(0.03)	
417	电脑			台	1	2014.1	2014.1	3,564.10	3,350.42	3,440.00	92	3,240.00	(110.42)	(0.03)	
418	电脑			台	1	2014.1	2014.1	3,564.10	3,350.42	3,440.00	92	3,240.00	(110.42)	(0.03)	
419	数字电视		创维集团	台	1	2014.1	2014.1	10,641.94	8,754.29	10,110.00	92	9,306.00	(551.29)	(0.06)	
420	分体空调	5P		台	1	2014.6	2014.6	6,666.66	6,666.66	6,670.00	99	6,600.00	(66.66)	(0.01)	
421	分体空调	5P		台	1	2014.6	2014.6	6,666.67	6,666.67	6,670.00	99	6,600.00	(66.67)	(0.01)	
422	分体空调	5P		台	1	2014.6	2014.6	6,666.67	6,666.67	6,670.00	99	6,600.00	(66.67)	(0.01)	
423	喷墨打印机	EPSON	研华集团	台	1	2014.6	2014.6	1,559.83	1,559.83	1,560.00	99	1,540.00	(19.83)	(0.01)	
424															
425															
426															
427															
	固定资产——电子设备合计				423			7,243,274.80	6,729,356.80	8,304,990.00		8,247,020.00	1,517,663.20	0.23	
	减：减值准备								0.00			0.00			
	固定资产——电子设备净额				423			——	6,729,356.80	——		8,247,020.00	1,517,663.20	0.23	

被评估单位填表人员：

评估人员：

填表时间：2014年7月7日

在建工程评估汇总表

评估基准日：2014年6月30日

表4-7

被评估单位：能特科技股份有限公司　　金额单位：人民币元

编号	科目名称	账面价值	评估价值	增值额	增值率%	备注
4-7-1	在建工程——土建工程	1,382,400.00	1,382,400.00			
4-7-2	在建工程——安装工程	1,425,311.07	1,425,311.07			
在建工程金额合计		2,807,711.07	2,807,711.07			
减：在建工程减值准备						
在建工程净额合计		2,807,711.07	2,807,711.07			

被评估单位填表人员：童晓　　评估人员：曹建斌、黄星伟、袁改红

填表时间：2014年7月7日

在建工程—土建工程评估明细表

评估基准日：2014年6月30日

表4-7-1

被评估单位：骏特科技股份有限公司　　金额单位：人民币元

序号	项目名称	开工日期	预计完工日期	账面价值	评估价值	增值额	增值率%	备注
1	新厂区7#、8#仓库	2014年5月底	2014年8月底	1,382,400.00	1,382,400.00			
2								
3								
4								
5								
6								
7								
8								
9								
10								
11								
12								
13								
14								
15								
土建工程合计				1,382,400.00	1,382,400.00			
减：减值准备								
土建工程净额合计				1,382,400.00	1,382,400.00			

被评估单位填表人员：詹施　　评估人员：曹建斌、黄丽琳、姜汝燕

填表时间：2014年7月7日

在建工程—设备安装评估明细表

评估基准日：2014年6月30日

表4-7-2

被评估单位：能特科技股份有限公司　　金额单位：人民币元

序号	项目名称	开工日期	预计完工日期	账面价值				评估价值				增值额	增值率%	备注
				设备费	资金成本	安装费	合计	设备费	资金成本	安装费	合计			
1	二车间门窗改造改工程	2014年1月	2014年12月				1,425,311.07				1,425,311.07			
2														
3														
4														
5														
6														
7														
8														
9														
10														
11														
12														
13														
14														
安装工程合计合计							1,425,311.07				1,425,311.07			
减：增值税备														
安装工程净额合计							1,425,311.07				1,425,311.07			

被评估单位填表人员：徐旭　　评估人员：曹建斌、熊益锋、吴自强

填表时间：2014年7月7日

工程物资评估明细表

评估基准日：2014年6月30日

表4-8

被评估单位：能特科技股份有限公司　　金额单位：人民币元

序号	名称	工程项目	计量单位	账面价值			实际数量	评估价值		评估增(减)值		备注
				数量	单价	金额		单价	金额	增减值	增值率%	
1	催化剂		kg	4,300.00	903.45	3,885,225.91	4,300.00	903.45	3,885,225.91			
2	五金备件					3,693,357.52			3,693,357.52			
3												
4												
5												
6												
7												
8												
9												
10												
11												
12												
13												
14												
15												
工程物资金额合计						7,578,583.43			7,578,583.43			
减：减值准备												
工程物资净额合计						7,578,583.43			7,578,583.43			

被评估单位填表人员：詹翰

填表时间：2014年7月7日

评估人员：曹建斌、黄昌锋、梁庆福

无形资产及其他资产评估汇总表

评估基准日：2014年6月30日

表4-12

被评估单位：朗特科技股份有限公司　　金额单位：人民币元

编号	科目名称	账面价值	评估价值	增值额	增值率%
4-12-1	无形资产——土地使用权	64,529,291.65	75,806,590.00	11,277,298.35	17.48
4-12-2	无形资产——矿业权				
4-12-3	无形资产——其他无形资产	18,238.98	36,573,400.00		
	无形资产合计	64,547,530.63	112,379,990.00	47,832,459.37	74.10

评估人员：曹建斌、黄亚锋、高玫瑰

无形资产—土地使用权评估明细表

评估基准日：2014年6月30日

评估单位：郑州科信股份有限公司　　金额单位：人民币元

序号	土地权证编号	土地位置	终止日期	取得性质	使用年限	开发程度	面积(平方米)	原始入账价值	账面价值	评估价值	增值额	增值率%	备注
1	郑州国用(2010)第[illegible]号	郑州开发区东方大道	2059/3/24	工业、出让	50	五通一平	49,706.81	14,875,200.00	13,441,257.60	16,665,900.00	3,224,642.40	23.24	抵押，详见郑州百大超市物流科技股份有限公司
2	郑州国用(2013)第[illegible]号	郑州市经济路	2063年7月28日	工业、出让	50	五通一平	46,814.17	9,214,400.00	8,984,040.00	10,393,520.00	1,409,480.00	15.69	抵押
3	郑州国用(2012)第[illegible]号	郑州开发区经东方大道西侧	2062年1月20日	工业、出让	50	五通一平	151,184.36	44,300,000.00	41,900,000.00	46,717,720.00	4,817,349.89	11.21	抵押
4													
5													
6													
7													
8													
9													
10													
11													
12													
13													
14													
15													
16													
17													
无形资产——土地使用权金额合计							249,704.33		44,525,297.60	73,800,300.00	11,277,204.33	17.48	
减：无形资产减值准备													
无形资产——土地使用权净额合计							249,704.33		44,525,297.60	73,800,300.00	11,277,204.33	17.48	

评估机构法定代表人：[illegible]　　评估人员：[illegible]、[illegible]、[illegible]

报告时间：2014年7月17日

无形资产—其他无形资产评估明细表

评估基准日：2014年6月30日

表4-12-3

被评估单位：雅骅科技股份有限公司　　金额单位：人民币元

序号	内容或名称	取得日期	原始入账价值	账面价值	评估价值	增值额	增值率%	备注
1	用友软件	2010年9月	20,667.92	18,238.98	21,500.00	3,261.02	17.88	
2	3项发明专利	2010年9月-2014年6月	0.00	0.00	5,418,300.00	5,418,300.00		
3	6项实用新型专利	2010年8月-2010年9月	0.00	0.00	3,328,400.00	3,328,400.00		
4	5项注册商标	2013年11月-2014年2月	0.00	0.00	28,000.00	28,000.00		
5	甲基酚、甲基氢醌系列合成技术	2012年	0.00	0.00	27,778,200.00	27,778,200.00		
6								
7								
8								
9								
10								
11								
12								
13								
14								
无形资产——其他无形资产金额合计				18,238.98	36,573,400.00	36,555,161.02	200,423.27	
减：无形资产减值准备								
无形资产——其他无形资产净额合计				18,238.98	36,573,400.00	36,555,161.02	200,423.27	

被评估单位填表人员：雷艳　　评估人员：潘华锋

填表时间：2014年7月7日

递延所得税资产评估明细表

评估基准日：2014年6月30日

表4-16

被评估单位：超特科技股份有限公司　　金额单位：人民币元

序号	暂时性差异项目	暂时性差异金额	所得税税率	币种	账面价值	评估价值	增值额	增值率%	备注
1	应收账款计提的坏账准备	5,160,664.39	15.00%	人民币	774,099.66	774,099.66			
2	递延收益	46,832,999.98	15.00%	人民币	7,024,950.00	7,024,950.00			
3									
4									
5									
6									
7									
8									
9									
10									
11									
12									
13									
14									
15									
16									
合　计					7,799,049.66	7,799,049.66			

被评估单位填表人员：詹晓　　评估人员：韦艺佳

填表时间：2014年7月7日

其他非流动资产评估明细表

评估基准日：2014年6月30日

表4-17

被评估单位：能特科技股份有限公司　　金额单位：人民币元

序号	资产名称	主要内容	发生日期	币种	账面价值	评估价值	增值额	增值率%	备注
1	北京北控国科泉智应运技术有限公司	设备款	2014年	人民币	1,935.00	1,935.00			
2	北京科锐迈科技有限责任公司	设备款	2014年	人民币	309,182.00	309,182.00			
3	大连丰盈分子筛制造有限公司	设备款	2014年	人民币	1,307.70	1,307.70			
4	大连依利特分析仪器有限公司	设备款	2014年	人民币	2,445.89	2,445.89			
5	湖北新鑫压力容器制造有限公司	设备款	2014年	人民币	90,880.00	90,880.00			
6	湖北友德测控技术有限公司	设备款	2014年	人民币	8,572.65	8,572.65			
7	桂林圣隆泵业股份有限公司	设备款	2014年	人民币	784.62	784.62			
8	荣耀市安大四氟防腐管件厂	设备款	2014年	人民币	1,200.00	1,200.00			
9	荆州开发区科汇电气技术服务中心	设备款	2014年	人民币	3,491.78	3,491.78			
10	荆州市天成电子经营部	设备款	2014年	人民币	4,800.00	4,800.00			
11	上海川东仪器有限公司	设备款	2014年	人民币	2,880.00	2,880.00			
12	上海新特科学仪器有限公司	设备款	2014年	人民币	363.25	363.25			
13	深圳市特安仪器设备销售有限公司	设备款	2014年	人民币	26,160.00	26,160.00			
14	武汉华盛泵业有限公司	设备款	2014年	人民币	17,586.00	17,586.00			
15	武汉金家华科技有限公司	设备款	2014年	人民币	1,500.00	1,500.00			
16	武汉中核仪表有限公司	设备款	2014年	人民币	464.96	464.96			
17	无锡市晓星化工建设有限公司	设备款	2014年	人民币	118,122.00	118,122.00			
18	西安航天华威化工生物工程有限公司	设备款	2014年	人民币	600,000.00	600,000.00			
19	新乡航空工业(集团)新平机械有限公司	设备款	2014年	人民币	39,520.00	39,520.00			
20	烟台大兴特种金属铸造有限公司	设备款	2014年	人民币	146,400.00	146,400.00			
21	宜兴市智博环境设备有限公司	设备款	2014年	人民币	96,800.00	96,800.00			
22	镇江市产协电器成套有限公司	设备款	2014年	人民币	1,132.48	1,132.48			
23	浙文西京华仪器有限责任公司	设备款	2014年	人民币	300.00	300.00			
24	珠海格力汽车销售服务(北京)有限公司	设备款	2014年	人民币	849,500.00	849,500.00			

其他非流动资产评估明细表

评估基准日：2014年6月30日

表4-17

被评估单位：[illegible]科技股份有限公司　　金额单位：人民币元

序号	客户名称	主要内容	发生日期	币种	账面价值	评估价值	增值额	增值率%	备注
25	常熟市南郊化工设备制造有限责任公司	设备款	2014年	人民币	1,905.98	1,905.98			
26	湖北博盛市政建设工程有限公司	工程款	2014年	人民币	49,920.00	49,920.00			
27	湖北创能防腐保温有限公司	工程款	2014年	人民币	175,418.50	175,418.50			
28	湖北省特建筑工程设备安装有限公司	工程款	2014年	人民币	60,000.00	60,000.00			
29	金湖通川仪表科技有限公司	设备款	2014年	人民币	4,852.99	4,852.99			
30	荆州市城市规划设计研究院	工程款	2014年	人民币	100,000.00	100,000.00			
31	荆州市慧城工业设备安装工程有限公司	工程款	2014年	人民币	134,461.33	134,461.33			
32	荆州市江控锅炉容器工程有限公司	设备款	2014年	人民币	397,400.00	397,400.00			
33	荆州市江汉建设工程施工图审查事务所	工程款	2014年	人民币	2,240.00	2,240.00			
34	荆州市江明工程建设监理有限公司	工程款	2014年	人民币	15,000.00	15,000.00			
35	荆州市兴建达化工研究院	工程款	2014年	人民币	30,000.00	30,000.00			
36	荆州特种设备有限公司	设备款	2014年	人民币	10,000.00	10,000.00			
37	荆州中环水业有限公司	工程款	2014年	人民币	173,863.50	173,863.50			
38	上海朗沐建筑设计工程有限公司	工程款	2014年	人民币	16,160.00	16,160.00			
39	武汉长力化工机械工程有限公司	工程款	2014年	人民币	398,371.72	398,371.72			
40	武汉鑫泰环保工程有限公司	工程款	2014年	人民币	487,500.00	487,500.00			
41	杨家忠	工程款	2014年	人民币	40,000.00	40,000.00			
42	纳塔	工程款	2014年	人民币	12,000.00	12,000.00			
43									
44									
合　　计					4,434,422.35	4,434,422.35			

被评估单位填表人员：詹能　　评估人员：韦艺佳

填表时间：2014年7月7日

流动负债评估汇总表

评估基准日：2014年6月30日

表5

被评估单位：[redacted]科技股份有限公司　　金额单位：人民币元

编号	科目名称	账面价值	评估价值	增值额	增值率%
5-1	短期借款	109,965,997.20	109,965,997.20		
5-2	交易性金融负债				
5-3	应付票据	26,183,384.44	26,183,384.44		
5-4	应付账款	57,673,153.63	57,673,153.63		
5-5	预收款项	490,901.72	490,901.72		
5-6	应付职工薪酬	7,062,593.09	7,062,593.09		
5-7	应交税费	4,229,929.37	4,229,929.37		
5-8	应付利息	337,123.75	337,123.75		
5-9	应付股利	16,271,706.85	16,271,706.85		
5-10	其他应付款	33,148,900.94	33,148,900.94		
5-11	一年内到期的非流动负债	11,000,000.00	11,000,000.00		
5-12	其他流动负债				
5	流动负债合计	266,363,690.99	266,363,690.99		

评估人员：罗佳

短期借款评估明细表

评估基准日：2014年6月30日

表3-1

被评估单位：[illegible]科技股份有限公司　　金额单位：人民币元

序号	放款银行或机构名称	贷款种类	发生日期	到期日	利率	币种	账面价值	评估价值	增值额	增值率%	备注
1	[illegible]银行荆州振海支行	抵押、保证	2013年10月15日	2014年10月15日	6.000%	人民币	8,900,000.00	8,900,000.00			
2	[illegible]银行荆州振海支行	抵押、保证	2013年11月13日	2014年11月13日	6.000%	人民币	9,000,000.00	9,000,000.00			
3	[illegible]银行荆州振海支行	抵押、保证	2013年10月11日	2014年10月11日	6.000%	人民币	13,000,000.00	13,000,000.00			
4	中国农业银行荆州江津支行	出口押汇	2014年4月21日	2014年8月21日	2.2171%	美元	260,263.44	260,263.44			
5	中国农业银行荆州江津支行	出口押汇	2014年4月3日	2014年8月1日	2.3171%	美元	559,904.80	559,904.80			
6	中国农业银行荆州江津支行	出口押汇	2014年4月11日	2014年9月10日	2.3672%	美元	559,904.80	559,904.80			
7	华夏银行武汉分行	出口押汇、保证	2014年3月26日	2015年3月26日	3.59%	美元	26,685,924.16	26,685,924.16			
8	荆州市沙市区农村信用合作联社	抵押	2014年3月12日	2015年3月12日	6.00%	人民币	10,900,000.00	10,900,000.00			
9	荆州市沙市区农村信用合作联社	抵押	2014年3月12日	2015年3月12日	6.00%	人民币	16,000,000.00	16,000,000.00			
10	荆州市沙市区农村信用合作联社	抵押	2013年7月29日	2014年7月29日	6.00%	人民币	5,000,000.00	5,000,000.00			
11	荆州市沙市区农村信用合作联社	抵押	2013年9月13日	2014年7月29日	6.00%	人民币	4,100,000.00	4,100,000.00			
12	中国农业银行荆州沙市支行	保理	2014年5月27日	2014年11月25日	6.16%	人民币	7,000,000.00	7,000,000.00			
13	中国农业银行荆州沙市支行	保理	2014年5月16日	2014年11月13日	6.16%	人民币	8,000,000.00	8,000,000.00			
14											
15											
16											
17											
18											
合　计							109,965,997.20	109,965,997.20			

被评估单位填表人员：[illegible]　　评估人员：[illegible]

填表时间：2014年7月1日

应付票据评估明细表

评估基准日：2014年6月30日

表3-3

被评估单位：航特科技股份有限公司　　金额单位：人民币元

序号	户名(结算对象)	承兑银行	发生日期	到期日	票面利率	账面价值	评估价值	增值额	增值率%	备注
1	江都建新工业锻造有限公司	湖北银行荆州福海支行	2014年1月2日	2014年7月2日	无	180,000.00	180,000.00			
2	南通三晶玻璃仪器有限公司	湖北银行荆州福海支行	2014年1月2日	2014年7月2日	无	300,000.00	300,000.00			
3	武汉市神传动科技有限公司	湖北银行荆州福海支行	2014年1月2日	2014年7月2日	无	79,060.00	79,060.00			
4	洛阳通达利源物流有限公司	湖北银行荆州福海支行	2014年1月2日	2014年7月2日	无	207,990.00	207,990.00			
5	江苏巨能机械有限公司	湖北银行荆州福海支行	2014年1月2日	2014年7月2日	无	106,800.00	106,800.00			
6	福博对外真空泵厂	湖北银行荆州福海支行	2014年1月2日	2014年7月2日	无	66,150.00	66,150.00			
7	保定大向特种金属装备有限公司	湖北银行荆州福海支行	2014年1月2日	2014年7月2日	无	60,000.00	60,000.00			
8	荆州市立悦轻化有限公司	湖北银行荆州福海支行	2014年1月8日	2014年7月8日	无	57,750.00	57,750.00			
9	临沂市海神化工有限公司	湖北银行荆州福海支行	2014年1月8日	2014年7月8日	无	41,000.00	41,000.00			
10	湖北艾博科技有限公司	湖北银行荆州福海支行	2014年1月8日	2014年7月8日	无	47,400.00	47,400.00			
11	河北正和压滤机制造有限公司	湖北银行荆州福海支行	2014年1月8日	2014年7月8日	无	55,000.00	55,000.00			
12	荆州市胜利印刷厂	湖北银行荆州福海支行	2014年1月8日	2014年7月8日	无	124,500.00	124,500.00			
13	江苏巨能机械有限公司	湖北银行荆州福海支行	2014年1月8日	2014年7月8日	无	53,400.00	53,400.00			
14	吴江市宏翔化工有限公司	湖北银行荆州福海支行	2014年1月8日	2014年7月8日	无	60,800.00	60,800.00			
15	荆州百凯生物科技有限公司	湖北银行荆州福海支行	2014年1月8日	2014年7月8日	无	176,250.00	176,250.00			
16	阜新静雄煤业有限公司	湖北银行荆州福海支行	2014年1月8日	2014年7月8日	无	13,900.00	13,900.00			
17	安徽恒杜化工有限公司	湖北银行荆州福海支行	2014年1月8日	2014年7月8日	无	370,000.00	370,000.00			
18	荆州市澜创商贸有限公司	湖北银行荆州福海支行	2014年2月17日	2014年8月17日	无	700,000.00	700,000.00			
19	海宁市卓胜膜过滤设备制造有限	湖北银行荆州福海支行	2014年2月17日	2014年8月17日	无	30,600.00	30,600.00			
20	无锡森威尔化工装备科技有限公	湖北银行荆州福海支行	2014年2月17日	2014年8月17日	无	56,280.00	56,280.00			
21	福博太阳工业锻造有限公司	湖北银行荆州福海支行	2014年2月17日	2014年8月17日	无	210,000.00	210,000.00			

应付票据评估明细表

评估基准日：2014年6月30日

被评估单位：胜特科技股份有限公司　　表5-1

金额单位：人民币元

序号	户名(收款对象)	承兑银行	发生日期	到期日	票面利率	账面价值	评估价值	增值额	增值率%	备注
22	临沂宏业化工设备有限公司	湖北银行荆州银海支行	2014年3月12日	2014年9月12日	无	411,500.00	411,500.00			
23	烟台只星天文精馏设备工程技术	湖北银行荆州银海支行	2014年3月12日	2014年9月12日	无	347,150.00	347,150.00			
24	烟台天兴特种金属装备有限公司	湖北银行荆州银海支行	2014年3月12日	2014年9月12日	无	322,400.00	322,400.00			
25	荆州市天马环保工程有限公司	湖北银行荆州银海支行	2014年3月12日	2014年9月12日	无	50,000.00	50,000.00			
26	武汉世纪光华贸易有限公司	湖北银行荆州银海支行	2014年3月12日	2014年9月12日	无	400,000.00	400,000.00			
27	荆博推进化工机械有限公司	湖北银行荆州银海支行	2014年3月12日	2014年9月12日	无	81,519.60	81,519.60			
28	江西新锋化工有限公司	湖北银行荆州银海支行	2014年3月12日	2014年9月12日	无	500,000.00	500,000.00			
29	建业恒泰环保机械工程(荆州)有	湖北银行荆州银海支行	2014年3月12日	2014年9月12日	无	500,000.00	500,000.00			
30	安徽铁牛化工有限公司	湖北银行荆州银海支行	2014年3月13日	2014年9月13日	无	370,000.00	370,000.00			
31	上海卓特自动化仪表有限公司	湖北银行荆州银海支行	2014年3月12日	2014年9月12日	无	525,000.00	525,000.00			
32	浙江腾宇泵阀设备有限公司	湖北银行荆州银海支行	2014年3月13日	2014年9月13日	无	372,000.00	372,000.00			
33	无锡市星城罐有限公司	湖北银行荆州银海支行	2014年3月12日	2014年9月12日	无	256,800.00	256,800.00			
34	荆州市胜利容器厂	湖北银行荆州银海支行	2014年3月13日	2014年9月13日	无	163,630.40	163,630.40			
35	荆州市鑫格科技有限公司	湖北银行荆州银海支行	2014年3月21日	2014年9月21日	无	810,732.00	810,732.00			
36	荆州市鑫格科技有限公司	湖北银行荆州银海支行	2014年3月21日	2014年9月21日	无	522,000.00	522,000.00			
37	江苏日盛机械有限公司	湖北银行荆州银海支行	2014年3月26日	2014年9月26日	无	347,100.00	347,100.00			
38	上海北博给排水工程有限公司	湖北银行荆州银海支行	2014年3月26日	2014年9月26日	无	60,000.00	60,000.00			
39	武汉杰博自动科技有限公司	湖北银行荆州银海支行	2014年3月26日	2014年9月26日	无	182,097.00	182,097.00			
40	武汉兴中型物资有限公司	湖北银行荆州银海支行	2014年3月26日	2014年9月26日	无	200,000.00	200,000.00			
41	海宁市永胜阀过滤设备制造有限	湖北银行荆州银海支行	2014年3月26日	2014年9月26日	无	66,300.00	66,300.00			
42	武汉迈维森系统工程有限公司	湖北银行荆州银海支行	2014年3月26日	2014年9月26日	无	335,000.00	335,000.00			

应付票据评估明细表

评估基准日：2014年6月30日

表5-3

被评估单位：[illegible]科技股份有限公司　　金额单位：人民币元

序号	产品(结算对象)	承兑银行	发生日期	到期日	票面利率	账面价值	评估价值	增值额	增值率%	备注
43	江苏省昆仑化工机械有限公司	湖北银行荆州银海支行	2014年3月26日	2014年9月26日	无	132,000.00	132,000.00			
44	上海[illegible]实业有限公司	湖北银行荆州银海支行	2014年3月26日	2014年9月26日	无	178,200.00	178,200.00			
45	郑州华格盛电子科技有限公司	湖北银行荆州银海支行	2014年3月26日	2014年9月26日	无	77,740.00	77,740.00			
46	临沂宏业化工设备有限公司	湖北银行荆州银海支行	2014年3月26日	2014年9月26日	无	130,650.00	130,650.00			
47	无锡市锡泰化工膨胀有限公司	湖北银行荆州银海支行	2014年3月26日	2014年9月26日	无	54,900.00	54,900.00			
48	荆州市新大地玻璃钢有限公司	湖北银行荆州银海支行	2014年3月26日	2014年9月26日	无	59,850.00	59,850.00			
49	武汉威特龙防腐设备有限公司	湖北银行荆州银海支行	2014年3月26日	2014年9月26日	无	90,000.00	90,000.00			
50	天津市硕泰高科技有限公司	湖北银行荆州银海支行	2014年3月26日	2014年9月26日	无	192,000.00	192,000.00			
51	荆州市金科气体制造有限公司	湖北银行荆州银海支行	2014年3月26日	2014年9月26日	无	30,000.00	30,000.00			
52	常阳金马化工有限公司	湖北银行荆州银海支行	2014年3月26日	2014年9月26日	无	202,860.00	202,860.00			
53	南京聚杰化工有限公司	湖北银行荆州银海支行	2014年3月26日	2014年9月26日	无	49,400.00	49,400.00			
54	淄博瑞博康稀土材料有限公司	湖北银行荆州银海支行	2014年3月26日	2014年9月26日	无	111,903.00	111,903.00			
55	盐城市凯茂化工产品有限公司	湖北银行荆州银海支行	2014年4月2日	2014年10月2日	无	210,000.00	210,000.00			
56	武汉金邦新化工有限公司	湖北银行荆州银海支行	2014年4月2日	2014年10月2日	无	249,000.00	249,000.00			
57	连云港市金阳化工有限公司	湖北银行荆州银海支行	2014年4月2日	2014年10月2日	无	100,000.00	100,000.00			
58	荆州市金锋化工有限公司	湖北银行荆州银海支行	2014年4月2日	2014年10月2日	无	100,000.00	100,000.00			
59	湖北盛世环保科技有限公司	湖北银行荆州银海支行	2014年4月2日	2014年10月2日	无	100,000.00	100,000.00			
60	石家庄市京杰化工有限公司	湖北银行荆州银海支行	2014年4月2日	2014年10月2日	无	500,000.00	500,000.00			
61	北京长峰金鼎科技有限公司	湖北银行荆州银海支行	2014年4月2日	2014年10月2日	无	336,000.00	336,000.00			
62	江阴东恒真空设备制造有限公司	湖北银行荆州银海支行	2014年4月2日	2014年10月2日	无	333,000.00	333,000.00			
63	武汉艾尔杰机电有限公司	湖北银行荆州银海支行	2014年4月2日	2014年10月2日	无	225,550.00	225,550.00			

应付票据评估明细表

评估基准日：2014年6月30日

被评估单位：[illegible]科技股份有限公司　　金额单位：人民币元

序号	产名(被算对象)	承兑银行	发生日期	到期日	票面利率	账面价值	评估价值	增减额	增值率%	备注
64	[illegible]市天马环保工程有限公司	湖北银行荆州振海支行	2014年4月2日	2014年10月2日	无	50,000.00	50,000.00			
65	[illegible]通三昌玻璃仪器有限公司	湖北银行荆州振海支行	2014年4月2日	2014年10月2日	无	220,000.00	220,000.00			
66	武汉世纪圣华贸易有限公司	湖北银行荆州振海支行	2014年4月2日	2014年10月2日	无	200,000.00	200,000.00			
67	武汉大冷冰山制冷有限公司	湖北银行荆州振海支行	2014年4月2日	2014年10月2日	无	45,800.00	45,800.00			
68	荆州市[illegible]有限公司	湖北银行荆州振海支行	2014年4月2日	2014年10月2日	无	130,650.00	130,650.00			
69	广州[illegible]石化科技有限公司	湖北银行荆州振海支行	2014年4月10日	2014年10月10日	无	287,492.00	287,492.00			
70	[illegible]立贸易有限责任公司	湖北银行荆州振海支行	2014年4月10日	2014年10月10日	无	290,000.00	290,000.00			
71	武汉[illegible]化工产品有限公司	湖北银行荆州振海支行	2014年4月10日	2014年10月10日	无	80,000.00	80,000.00			
72	天津市[illegible]高科技有限公司	湖北银行荆州振海支行	2014年4月10日	2014年10月10日	无	192,000.00	192,000.00			
73	[illegible]聚热化工有限公司	湖北银行荆州振海支行	2014年4月10日	2014年10月10日	无	247,000.00	247,000.00			
74	北京世纪格立化学有限公司	湖北银行荆州振海支行	2014年4月10日	2014年10月10日	无	253,508.00	253,508.00			
75	荆州市[illegible]化工物资有限公司	湖北银行荆州振海支行	2014年4月10日	2014年10月10日	无	150,000.00	150,000.00			
76	国电长源荆州热电有限公司	荆州农商银行联合支行	2014年3月7日	2014年9月7日	无	1,040,946.84	1,040,946.84			
77	江西[illegible]化学有限公司	荆州农商银行联合支行	2014年3月7日	2014年9月7日	无	400,000.00	400,000.00			
78	武汉艾尔杰机电有限公司	荆州农商银行联合支行	2014年3月7日	2014年9月7日	无	104,000.00	104,000.00			
79	武汉有机[illegible]化工有限公司	荆州农商银行联合支行	2014年3月7日	2014年9月7日	无	222,000.00	222,000.00			
80	石家庄农美化工有限公司	荆州农商银行联合支行	2014年3月7日	2014年9月7日	无	500,000.00	500,000.00			
81	荆州市鑫立机制品有限公司	荆州农商银行联合支行	2014年3月7日	2014年9月7日	无	24,000.00	24,000.00			
82	南京泰[illegible]化学品有限公司	荆州农商银行联合支行	2014年3月7日	2014年9月7日	无	458,470.00	458,470.00			
83	泰[illegible]接管业有限公司	荆州农商银行联合支行	2014年3月7日	2014年9月7日	无	188,700.00	188,700.00			
84	广州瑞合化工科技有限公司	荆州农商银行联合支行	2014年3月7日	2014年9月7日	无	160,000.00	160,000.00			

应付票据评估明细表

评估基准日：2014年6月30日

表3-3

被评估单位：[illegible]科技股份有限公司　　金额单位：人民币元

序号	户名(收票对象)	承兑银行	发生日期	到期日	票面利率	账面价值	评估价值	增值额	增值率%	备注
83	[illegible]化工有限公司	荆州农商银行联合支行	2014年3月7日	2014年9月7日	无	120,000.00	120,000.00			
86	成都化工股份有限公司	荆州农商银行联合支行	2014年3月7日	2014年9月7日	无	316,900.00	316,900.00			
87	安徽立兴化工有限公司	荆州农商银行联合支行	2014年3月7日	2014年9月7日	无	250,000.00	250,000.00			
88	武汉金兴泰化工有限公司	荆州农商银行联合支行	2014年3月7日	2014年9月7日	无	255,000.00	255,000.00			
89	北京世纪标立化学有限公司	荆州农商银行联合支行	2014年3月7日	2014年9月7日	无	660,000.00	660,000.00			
90	阳[illegible]化工(苏州)有限公司	荆州农商银行联合支行	2014年3月7日	2014年9月7日	无	322,500.00	322,500.00			
91	常州市胜利溶剂厂	荆州农商银行联合支行	2014年3月18日	2014年9月18日	无	461,869.60	461,869.60			
92	武汉新楚化工有限公司	荆州农商银行联合支行	2014年3月18日	2014年9月18日	无	102,068.00	102,068.00			
93	广州新翔石化科技有限公司	荆州农商银行联合支行	2014年3月18日	2014年9月18日	无	639,848.00	639,848.00			
94	江西[illegible]化工有限公司	荆州农商银行联合支行	2014年3月18日	2014年9月18日	无	226,680.00	226,680.00			
95	武汉赛恒经济发展有限公司	荆州农商银行联合支行	2014年3月18日	2014年9月18日	无	200,000.00	200,000.00			
96	荆州市立恒科化有限公司	荆州农商银行联合支行	2014年3月18日	2014年9月18日	无	82,000.00	82,000.00			
97	张家港市金源生物化工有限公司	荆州农商银行联合支行	2014年3月18日	2014年9月18日	无	158,928.00	158,928.00			
98	浙江建业化工股份有限公司	荆州农商银行联合支行	2014年3月18日	2014年9月18日	无	323,400.00	323,400.00			
99	无锡康柏不锈钢有限公司	荆州农商银行联合支行	2014年3月18日	2014年9月18日	无	262,962.00	262,962.00			
100	安徽辛泰电缆集团有限公司	荆州农商银行联合支行	2014年3月21日	2014年9月21日	无	614,000.00	614,000.00			
101	荆州市鑫鹏机电设备有限公司	荆州农商银行联合支行	2014年5月14日	2014年11月13日	无	60,000.00	60,000.00			
102	上海江马压缩机销售服务中心	荆州农商银行联合支行	2014年5月14日	2014年11月13日	无	30,500.00	30,500.00			
103	荆州市[illegible]制品有限公司	荆州农商银行联合支行	2014年5月14日	2014年11月13日	无	80,000.00	80,000.00			
104	荆州市立恒科化有限公司	荆州农商银行联合支行	2014年5月14日	2014年11月13日	无	57,180.00	57,180.00			
105	临沂市海祥化工有限公司	荆州农商银行联合支行	2014年5月14日	2014年11月13日	无	20,500.00	20,500.00			

应付票据评估明细表

评估基准日：2014年6月30日

表3-3

被评估单位：胜华科技股份有限公司　　金额单位：人民币元

序号	产权(标的对象)	承兑银行	发生日期	到期日	票据利率	账面价值	评估价值	增值额	增值率%	备注
106	武汉科达化工产品有限公司	荆州农商银行联合支行	2014年5月14日	2014年11月13日	无	69,690.00	69,690.00			
107	荆州市沙市区金旭泵业设备服务部	荆州农商银行联合支行	2014年5月14日	2014年11月13日	无	84,765.00	84,765.00			
108	湖北艾博科技有限公司	荆州农商银行联合支行	2014年5月14日	2014年11月13日	无	37,365.00	37,365.00			
109	东莞市安美成精科技有限公司	汉口银行荆州分行	2014年5月29日	2014年11月28日	无	60,800.00	60,800.00			
110	杭州和利时自动化有限公司	汉口银行荆州分行	2014年5月29日	2014年11月28日	无	80,000.00	80,000.00			
111	武汉市旭光华贸易有限公司	汉口银行荆州分行	2014年5月29日	2014年11月28日	无	159,762.51	159,762.51			
112	湖北艾博科技有限公司	汉口银行荆州分行	2014年5月29日	2014年11月28日	无	50,000.00	50,000.00			
113	湖北九成五金有限公司	汉口银行荆州分行	2014年5月29日	2014年11月28日	无	65,000.00	65,000.00			
114	荆州市天程货物运输有限公司	汉口银行荆州分行	2014年5月29日	2014年11月28日	无	104,835.49	104,835.49			
115	泰安汉威化工有限公司	汉口银行荆州分行	2014年5月29日	2014年11月28日	无	265,000.00	265,000.00			
116	广州隆合化工科技有限公司	汉口银行荆州分行	2014年5月29日	2014年11月28日	无	100,000.00	100,000.00			
117	荆州市康创商贸有限公司	汉口银行荆州分行	2014年5月29日	2014年11月28日	无	300,000.00	300,000.00			
118	天津市硕泰高科技有限公司	汉口银行荆州分行	2014年5月29日	2014年11月28日	无	320,000.00	320,000.00			
119	安徽兰兴化工有限公司	汉口银行荆州分行	2014年5月29日	2014年11月28日	无	139,602.00	139,602.00			
120	衢州市日威化工有限公司	汉口银行荆州分行	2014年5月29日	2014年11月28日	无	275,000.00	275,000.00			
121	湖北艾博科技有限公司	汉口银行荆州分行	2014年5月29日	2014年11月28日	无	80,000.00	80,000.00			
122										
123										
合　计						26,183,384.44	26,183,384.44			

被评估单位填表人员：詹艳　　评估人员：罗佳

填表时间：2014年7月1日

应付账款评估明细表

评估基准日：2014年6月30日

被评估单位：[illegible]科技股份有限公司　　表5-4

金额单位：人民币元

序号	户名(收票对象)	业务内容	发生日期	账龄	币种	外币账面金额	评估基准日汇率	账面价值	评估价值	增值额	增值率%	备注
1	[illegible]环保化工工程有限公司	设备款	2014年1月	1年以内	人民币			2,010,946.44	2,010,946.44			
2	[illegible]机电有限公司	货款	2014年6月	1年以内	人民币			1,673,713.94	1,673,713.94			
3	[illegible]销售管理有限公司	燃煤款	2014年6月	1年以内	人民币			1,330,036.00	1,330,036.00			
4	[illegible]热电有限公司	蒸汽款	2014年6月	1年以内	人民币			1,190,681.36	1,190,681.36			
5	[illegible]设备机电设备有限公司	设备款	2014年5月	1年以内	人民币			1,039,000.27	1,039,000.27			
6	[illegible]机电设备有限公司	五金款	2014年6月	1年以内	人民币			1,005,626.82	1,005,626.82			
7	[illegible]精细设备工程技术有限公司	设备款	2014年5月	1年以内	人民币			996,160.00	996,160.00			
8	[illegible]干脆设备厂有限公司	设备款	2014年6月	1年以内	人民币			834,000.00	834,000.00			
9	[illegible]尔化工装备科技有限公司	设备款	2014年4月	1年以内	人民币			828,480.00	828,480.00			
10	[illegible]科有限公司	货款	2014年6月	1年以内	人民币			664,655.80	664,655.80			
11	[illegible]机械工程(荆州)有限公司	设备款	2014年6月	1年以内	人民币			647,060.00	647,060.00			
12	[illegible]高化工有限公司	货款	2014年6月	1年以内	人民币			633,549.00	633,549.00			
13	[illegible]科技园区生物化工科技有限公司	货款	2013年11月	1年以内	人民币			470,194.84	470,194.84			
14	[illegible]查高科技有限公司	货款	2014年6月	1年以内	人民币			433,000.00	433,000.00			
15	[illegible]化学有限公司	货款	2013年5月	1年以内	人民币			424,295.00	424,295.00			
16	[illegible]经济发展有限公司	货款	2014年6月	1年以内	人民币			416,658.96	416,658.96			
17	[illegible]化工有限公司	货款	2014年6月	1年以内	人民币			381,000.00	381,000.00			
18	[illegible]炉有限责任公司	货款	2014年1月	1年以内	人民币			380,000.00	380,000.00			
19	[illegible]金融化工有限公司	货款	2014年4月	1年以内	人民币			377,325.00	377,325.00			
20	[illegible]中天物资有限公司	配件款	2014年6月	1年以内	人民币			373,720.12	373,720.12			
21	[illegible]泰泰化工有限公司	货款	2014年6月	1年以内	人民币			360,000.00	360,000.00			
22	[illegible]节能环保商业务有限公司	设备款	2014年6月	1年以内	人民币			349,929.00	349,929.00			
23	[illegible]有机自动化工程技术有限公司	设备款	2014年6月	1年以内	人民币			349,452.00	349,452.00			
24	[illegible]石化科技有限公司	货款	2014年6月	1年以内	人民币			342,520.00	342,520.00			

应付账款评估明细表

评估基准日：2014年6月30日

表3-4

被评估单位：

金额单位：人民币元

序号	户名(结算对象)	业务内容	发生日期	账龄	币种	应付账面金额	评估基准日汇率	账面价值	评估价值	增值额	增值率%	备注
25		货款	2014年6月	1年以内	人民币			320,432.60	320,432.60			
26		设备款	2014年5月	1年以内	人民币			317,492.54	317,492.54			
27		设备款	2014年6月	1年以内	人民币			309,810.00	309,810.00			
28		货款	2014年5月	1年以内	人民币			285,772.26	285,772.26			
29		设备款	2014年1月	1年以内	人民币			253,530.00	253,530.00			
30		设备款	2014年6月	1年以内	人民币			250,000.00	250,000.00			
31		货款	2014年6月	1年以内	人民币			247,000.00	247,000.00			
32		货款	2014年3月	1年以内	人民币			226,800.00	226,800.00			
33		设备款	2013年12月	1年以内	人民币			225,012.55	225,012.55			
34		设备款	2014年5月	1年以内	人民币			224,860.00	224,860.00			
35		设备款	2014年5月	1年以内	人民币			213,258.00	213,258.00			
36		维修费	2014年5月	1年以内	人民币			168,238.61	168,238.61			
37		货款	2014年6月	1年以内	人民币			164,155.00	164,155.00			
38		货款	2014年6月	1年以内	人民币			163,160.00	163,160.00			
39		工程款	2014年5月	1年以内	人民币			162,313.00	162,313.00			
40		配件款	2014年6月	1年以内	人民币			157,579.60	157,579.60			
41		吊装费	2014年6月	1年以内	人民币			153,450.00	153,450.00			
42		货款	2013年5月	1-2年	人民币			150,950.00	150,950.00			
43		货款	2014年5月	1年以内	人民币			145,690.00	145,690.00			
44		货款	2014年6月	1年以内	人民币			143,173.20	143,173.20			
45		设备款	2014年5月	1年以内	人民币			143,224.00	143,224.00			
46		配件款	2014年5月	1年以内	人民币			141,243.00	141,243.00			
47		设备款	2014年5月	1年以内	人民币			134,952.00	134,952.00			
48		货款	2014年6月	1年以内	人民币			131,546.40	131,546.40			

应付账款评估明细表

评估基准日：2014年6月30日

表5-6

被评估单位：[illegible]　　金额单位：人民币元

序号	户名(结算对象)	业务内容	发生日期	期限	币种	外币账面金额	评估基准日汇率	账面价值	评估价值	增值额	增值率%	备注
49	[illegible]有限公司	运费	2014年5月	1年以内	人民币			130,590.00	130,590.00			
50	[illegible]化工有限公司	货款	2014年5月	1年以内	人民币			129,000.00	129,000.00			
51	[illegible]有限责任公司	配件款	2014年5月	1年以内	人民币			123,829.00	123,829.00			
52	[illegible]化工设备有限公司	设备款	2014年5月	1年以内	人民币			119,450.00	119,450.00			
53	[illegible]真空设备制造有限公司	设备款	2014年5月	1年以内	人民币			118,370.00	118,370.00			
54	[illegible]机械有限公司	设备款	2014年6月	1年以内	人民币			116,900.00	116,900.00			
55	[illegible]卓越化工有限公司	货款	2014年6月	1年以内	人民币			112,560.00	112,560.00			
56	[illegible]精细化工物资有限公司	货款	2014年5月	1年以内	人民币			108,506.12	108,506.12			
57	[illegible]化工有限公司	货款	2014年4月	1年以内	人民币			106,500.00	106,500.00			
58	[illegible]化工有限公司	货款	2014年6月	1年以内	人民币			103,705.76	103,705.76			
59	[illegible]有限公司	材料款	2014年3月	1年以内	人民币			102,306.59	102,306.59			
60	[illegible]光学技术发展股份有限公司	设备款	2014年6月	1年以内	人民币			100,000.00	100,000.00			
61	[illegible]制造有限公司	配件款	2013年11月	1-2年	人民币			99,810.00	99,810.00			
62	[illegible]工业集团有限公司	设备款	2014年6月	1年以内	人民币			95,125.00	95,125.00			
63	[illegible]阀门有限公司	配件款	2014年3月	1年以内	人民币			91,409.00	91,409.00			
64	[illegible]安装有限公司	配件款	2014年3月	1年以内	人民币			89,660.00	89,660.00			
65	[illegible]环境保护用品有限公司	货款	2014年6月	1年以内	人民币			88,338.90	88,338.90			
66	[illegible]材料有限公司	配件款	2014年6月	1年以内	人民币			85,385.10	85,385.10			
67	[illegible]有限公司	设备款	2014年6月	1年以内	人民币			81,000.00	81,000.00			
68	[illegible]工业磨具厂	设备款	2013年12月	1年以内	人民币			80,560.00	80,560.00			
69	[illegible]科技有限公司	货款	2014年6月	1年以内	人民币			79,679.50	79,679.50			
70	[illegible]消防材料有限公司	货款	2014年5月	1年以内	人民币			74,495.00	74,495.00			
71	[illegible]物资有限公司	货款	2014年1月	1年以内	人民币			73,349.74	73,349.74			
72	[illegible]真空泵厂	设备款	2014年6月	1年以内	人民币			72,000.00	72,000.00			

应付账款评估明细表

评估基准日：2014年6月30日

评估单位：

序号	产品(款项)名称	业务内容	发生日期	账龄	币种	外币账面金额	评估基准日汇率	账面价值	评估价值	增值额	增值率%	备注
73	深圳瑞升华科技有限公司	设备款	2014年6月	1年以内	人民币			68,500.00	68,500.00			
74	杭州市福康达物流有限公司	货款	2014年1月	1年以内	人民币			68,421.76	68,421.76			
75	浙江中控自动化仪表有限公司	设备款	2014年6月	1年以内	人民币			68,050.00	68,050.00			
76	杭州市东强化工有限公司	货款	2014年6月	1年以内	人民币			67,938.00	67,938.00			
77	合肥华新工业装备有限公司	货款	2014年4月	1年以内	人民币			63,238.00	63,238.00			
78	杭州应为兵加海科技有限公司	配件费	2014年6月	1年以内	人民币			60,600.00	60,600.00			
79	四川天采科技有限责任公司	设备款	2014年6月	1年以内	人民币			60,000.00	60,000.00			
80	上海迪恩科学仪器设备有限公司	设备款	2013年6月	1-2年	人民币			59,600.00	59,600.00			
81	自贡市东宏锅炉节能技术开发有限公司	设备款	2014年1月	1年以内	人民币			58,000.00	58,000.00			
82	无锡市锡邦化工设备厂	货款	2014年1月	1年以内	人民币			56,758.00	56,758.00			
83	杭州市老虎机业有限公司	货款	2014年5月	1年以内	人民币			55,560.00	55,560.00			
84	湖北神峰合成玻璃钢有限公司	货款	2014年1月	1年以内	人民币			55,300.00	55,300.00			
85	杭州和利时自动化有限公司	货款	2014年5月	1年以内	人民币			54,300.00	54,300.00			
86	湖北首都天宏机械有限公司	货款	2013年12月	1年以内	人民币			54,000.00	54,000.00			
87	深圳市世纪天源环保技术有限公司	设备款	2014年1月	1年以内	人民币			54,000.00	54,000.00			
88	浙江西仙桥仓储制品有限公司	货款	2014年5月	1年以内	人民币			48,632.50	48,632.50			
89	杭州市三建化工有限公司	货款	2014年4月	1年以内	人民币			48,080.00	48,080.00			
90	浙大鸿世环保科技有限公司	货款	2014年6月	1年以内	人民币			45,772.00	45,772.00			
91	济南加威泵业有限公司	设备款	2013年3月	1-2年	人民币			45,150.00	45,150.00			
92	武汉大冷冰山制冷有限公司	设备款	2014年6月	1年以内	人民币			40,000.00	40,000.00			
93	杭州市金福婴业有限公司	货款	2014年6月	1年以内	人民币			37,876.50	37,876.50			
94	自贡通力离合器压缩机有限公司	设备款	2014年6月	1年以内	人民币			37,000.00	37,000.00			
95	浙江威扬自动化有限公司	设备款	2014年1月	1年以内	人民币			34,097.50	34,097.50			
96	江西气体压缩机有限公司	设备款	2013年9月	1年以内	人民币			34,000.00	34,000.00			

应付账款评估明细表

评估基准日：2014年6月30日

被评估单位：[illegible]科技股份有限公司

表5-4

金额单位：人民币元

序号	产权(经济行为)对象	业务内容	发生日期	账龄	币种	评估申报金额	评估基准日汇率	核实评值	评估价值	增值额	增值率%	备注
97	[illegible]威电子股份有限公司	货款	2013年9月	1-2年	人民币			32,200.00	32,200.00			
98	[illegible]集团有限公司	设备款	2014年1月	1年以内	人民币			31,900.00	31,900.00			
99	[illegible]科达化工产品有限公司	货款	2014年6月	1年以内	人民币			31,830.00	31,830.00			
100	[illegible]广盛达机械设备有限公司	配件款	2014年1月	1年以内	人民币			31,520.00	31,520.00			
101	[illegible]厚德新管道有限公司	货款	2014年6月	1年以内	人民币			31,430.00	31,430.00			
102	[illegible]安美润滑科技有限公司	货款	2014年6月	1年以内	人民币			31,056.00	31,056.00			
103	[illegible]永盛不锈钢有限公司	配件款	2014年5月	1年以内	人民币			29,794.46	29,794.46			
104	[illegible]利百化工有限公司	货款	2013年12月	1年以内	人民币			28,498.06	28,498.06			
105	[illegible]阀制造有限公司	设备款	2014年6月	1年以内	人民币			27,620.00	27,620.00			
106	[illegible]电设备有限公司	配件款	2014年5月	1年以内	人民币			27,461.50	27,461.50			
107	[illegible]传动科技有限公司	设备款	2014年4月	1年以内	人民币			25,950.00	25,950.00			
108	[illegible]方盛管道有限公司	配件款	2013年11月	1-2年	人民币			24,900.00	24,900.00			
109	[illegible]天达锅炉有限责任公司	货款	2011年2月	3年以上	人民币			23,500.00	23,500.00			
110	[illegible]永利化工有限公司	货款	2013年10月	1年以内	人民币			23,000.00	23,000.00			
111	[illegible]科新业有限公司	货款	2013年3月	1-2年	人民币			22,900.00	22,900.00			
112	[illegible]神经水泵经营部	维修费	2014年6月	1年以内	人民币			22,760.00	22,760.00			
113	[illegible]威化工有限公司	货款	2014年6月	1年以内	人民币			22,000.00	22,000.00			
114	[illegible]永隆制动制作有限公司	配件款	2014年1月	1年以内	人民币			21,960.00	21,960.00			
115	[illegible]城机电有限公司	货款	2014年5月	1年以内	人民币			19,600.00	19,600.00			
116	[illegible]科洁净工程设备有限公司	设备款	2013年11月	1年以内	人民币			19,500.00	19,500.00			
117	[illegible]特氟龙阀有限公司	设备款	2013年12月	1年以内	人民币			19,460.00	19,460.00			
118	[illegible]东化工防腐设备有限公司	设备款	2011年5月	3年以上	人民币			19,290.00	19,290.00			
119	[illegible]力达化工有限责任公司	货款	2013年4月	1-2年	人民币			15,878.45	15,878.45			
120	[illegible]智能真空科技有限公司	货款	2014年3月	1年以内	人民币			15,400.00	15,400.00			

应付账款评估明细表

评估基准日：2014年6月30日

表3-4

被评估单位：[illegible]科技股份有限公司　　金额单位：人民币元

序号	户名(结算对象)	业务内容	发生日期	账龄	币种	外币账面金额	评估基准日汇率	账面价值	评估价值	增值额	增值率%	备注
121	[illegible]机电设备有限责任公司	货款	2013年9月	1年以内	人民币			14,800.00	14,800.00			
122	[illegible]化工设备有限公司	设备款	2014年5月	1年以内	人民币			13,505.00	13,505.00			
123	[illegible]设备有限公司	设备款	2014年6月	1年以内	人民币			13,416.80	13,416.80			
124	[illegible]电子设备有限公司	货款	2013年8月	1年以内	人民币			13,300.00	13,300.00			
125	[illegible]化工有限公司	货款	2014年5月	1年以内	人民币			12,900.00	12,900.00			
126	[illegible]科技有限公司	货款	2013年12月	1年以内	人民币			12,890.00	12,890.00			
127	[illegible]实业股份有限公司	设备款	2014年2月	1年以内	人民币			12,500.00	12,500.00			
128	[illegible]化学品有限公司	货款	2014年5月	1年以内	人民币			12,136.00	12,136.00			
129	[illegible]金属机械制造有限公司	货款	2014年4月	1年以内	人民币			11,940.00	11,940.00			
130	[illegible]家具有限公司	家具款	2014年1月	1年以内	人民币			11,608.00	11,608.00			
131	[illegible]自动化设备有限公司	货款	2014年6月	1年以内	人民币			11,066.77	11,066.77			
132	[illegible]特化工机械有限公司	货款	2013年10月	1年以内	人民币			11,000.00	11,000.00			
133	[illegible]环保工程建设有限公司	工程款	2014年1月	1年以内	人民币			10,000.00	10,000.00			
134	[illegible]生物有限责任公司	货款	2014年6月	1年以内	人民币			10,000.00	10,000.00			
135	[illegible]净化钢结构有限公司	设备款	2013年11月	1年以内	人民币			10,000.00	10,000.00			
136	[illegible]仪器科学仪器	货款	2014年1月	1年以内	人民币			9,529.00	9,529.00			
137	[illegible]电子科技有限公司	设备款	2014年5月	1年以内	人民币			9,190.00	9,190.00			
138	[illegible]威化工有限公司	货款	2014年6月	1年以内	人民币			9,130.00	9,130.00			
139	[illegible]化工机械有限公司	设备款	2014年1月	1年以内	人民币			8,887.86	8,887.86			
140	[illegible]物流有限公司	运输费	2014年6月	1年以内	人民币			8,744.51	8,744.51			
141	[illegible]钢膜系统工程有限公司	包模款	2013年8月	1年以内	人民币			8,416.80	8,416.80			
142	[illegible]炉化工设备安装公司	配件款	2013年5月	1-2年	人民币			8,400.00	8,400.00			
143	[illegible]化工有限公司	货款	2014年5月	1年以内	人民币			7,500.00	7,500.00			
144	[illegible]金属表面处理有限公司	货款	2014年5月	1年以内	人民币			7,470.00	7,470.00			

应付账款评估明细表

评估基准日：2014年6月30日

表3-4

被评估单位：[illegible]　　金额单位：人民币元

序号	户名(结算对象)	业务内容	发生日期	账龄	币种	外币账面金额	评估基准日汇率	账面价值	评估价值	增值额	增值率%	备注
145	[illegible]化工厂	设备款	2013年3月	1-2年	人民币			7,600.00	7,600.00			
146	[illegible]泵业制造有限公司	设备款	2013年9月	1年以内	人民币			7,360.00	7,360.00			
147	[illegible]过滤设备制造有限公司	货款	2014年4月	1年以内	人民币			6,984.00	6,984.00			
148	[illegible]化工管道设备有限公司	设备款	2013年10月	1年以内	人民币			6,750.00	6,750.00			
149	[illegible]集团)有限公司	设备款	2013年12月	1年以内	人民币			6,675.00	6,675.00			
150	[illegible]钢结构厂	配件款	2011年2月	3年以上	人民币			6,300.00	6,300.00			
151	[illegible]机械制造有限公司	货款	2014年1月	1年以内	人民币			6,250.00	6,250.00			
152	[illegible]会计师事务有限公司	审计费	2011年3月	3年以上	人民币			6,000.00	6,000.00			
153	[illegible]科贸有限公司	货款	2011年12月	2-3年	人民币			5,970.00	5,970.00			
154	[illegible]特种金属设备有限公司	配件款	2012年11月	1-2年	人民币			5,900.00	5,900.00			
155	[illegible]测试设备有限公司	设备款	2013年12月	1年以内	人民币			5,900.00	5,900.00			
156	[illegible]材	货款	2014年6月	1年以内	人民币			5,869.43	5,869.43			
157	[illegible]不锈钢容器有限公司	货款	2013年8月	1年以内	人民币			5,800.00	5,800.00			
158	[illegible]药化工有限公司	货款	2013年6月	2-3年	人民币			5,799.93	5,799.93			
159	[illegible]水泵化工有限公司	货款	2014年6月	1年以内	人民币			5,687.50	5,687.50			
160	[illegible]化工机械有限公司	设备款	2014年5月	1年以内	人民币			5,686.20	5,686.20			
161	[illegible]通达泵阀厂	货款	2013年12月	1年以内	人民币			5,620.00	5,620.00			
162	[illegible]精密不锈钢有限公司	货款	2011年2月	3年以上	人民币			5,506.00	5,506.00			
163	[illegible]集团)有限公司	设备款	2013年6月	1-2年	人民币			5,350.00	5,350.00			
164	[illegible]贸易有限责任公司	货款	2014年5月	1年以内	人民币			5,000.00	5,000.00			
165	[illegible]山泵业工业备厂	货款	2013年11月	1年以内	人民币			4,800.00	4,300.00			
166	[illegible]密封制品有限公司	货款	2014年1月	1年以内	人民币			4,288.30	4,288.30			
167	[illegible]化工科技有限公司	货款	2013年1月	1-2年	人民币			4,152.75	4,152.75			
168	[illegible]泵成套制造有限公司	货款	2014年1月	1年以内	人民币			4,080.00	4,080.00			

应付账款评估明细表

评估基准日：2014年6月30日

表3-4

评估单位：[illegible]科技股份有限公司　　金额单位：人民币元

序号	产权(账簿对象)	业务内容	发生日期	账龄	币种	外币账面金额	评估基准日汇率	账面价值	评估价值	增值额	增值率%	备注
169	安徽立兴化工有限公司	货款	2014年5月	1年以内	人民币			4,050.00	4,050.00			
170	利川鑫诚自来水钢材销售部	配件款	2011年2月	3年以上	人民币			3,590.30	3,590.30			
171	荆州市环球高级轿车维修有限公司	维修费	2011年3月	3年以上	人民币			3,569.00	3,569.00			
172	江苏华东明茂机械有限公司	配件款	2011年2月	3年以上	人民币			3,566.00	3,566.00			
173	沙市联合机电维修部	维修费	2012年1月	2-3年	人民币			3,349.00	3,349.00			
174	盐城市金科化工有限公司	货款	2014年5月	1年以内	人民币			3,000.00	3,000.00			
175	武汉市天锋气体有限公司	货款	2012年4月	2-3年	人民币			2,950.00	2,950.00			
176	湖南鑫泰化工机械有限公司	货款	2011年2月	3年以上	人民币			2,850.00	2,850.00			
177	盐城市洪翔机械设备有限公司	货款	2012年8月	1-2年	人民币			2,812.50	2,812.50			
178	佛山市金建基机电设备有限公司	货款	2012年12月	1-2年	人民币			2,705.00	2,705.00			
179	江苏新亿化工有限公司	货款	2014年4月	1年以内	人民币			2,584.00	2,584.00			
180	无锡市嘉宇换热设备有限公司	货款	2014年6月	1年以内	人民币			2,375.00	2,375.00			
181	上海江压压缩机销售服务中心	设备款	2014年6月	1年以内	人民币			2,130.00	2,130.00			
182	浙江力美安全科技有限公司	货款	2014年5月	1年以内	人民币			2,000.00	2,000.00			
183	荆州市纳川印务	印刷费	2014年1月	1年以内	人民币			1,815.00	1,815.00			
184	湖北市干管理供暖热处理设备厂	货款	2013年8月	1年以内	人民币			1,800.00	1,800.00			
185	武汉伏耐特城通机械有限公司	货款	2013年12月	1年以内	人民币			1,710.00	1,710.00			
186	盐城钢铁	货款	2011年11月	2-3年	人民币			1,400.00	1,400.00			
187	上海阳光泵业制造有限公司	设备款	2013年10月	1年以内	人民币			1,350.00	1,350.00			
188	武汉能锦机电设备有限公司	配件款	2014年5月	1年以内	人民币			1,330.00	1,330.00			
189	武汉鼎吉科工艺玻璃制有限公司	配件款	2011年2月	3年以上	人民币			1,250.00	1,250.00			
190	荆州市长青机电有限公司	货款	2014年6月	1年以内	人民币			1,240.00	1,240.00			
191	武汉市永联机械设备厂	货款	2011年2月	3年以上	人民币			1,230.00	1,230.00			
192	孝感天立包装实业有限公司	包装费	2011年1月	3年以上	人民币			1,205.00	1,205.00			

应付账款评估明细表

评估基准日：2014年6月30日

表1-4

被评估单位：能特科技股份有限公司　　金额单位：人民币元

序号	产权(经济行为)名称	业务内容	发生日期	账龄	币种	外币账面金额	评估基准日汇率	账面价值	评估价值	增值额	增值率%	备注
193	荆州市伍强秤具	设备款	2013年2月	1-2年	人民币			1,012.00	1,012.00			
194	石家庄中铁过滤器材有限公司	配件款	2014年1月	1年以内	人民币			760.00	760.00			
195	宜兴市宝和塑业有限公司	设备款	2014年5月	1年以内	人民币			511.00	511.00			
196	武汉市阳光路运有限公司	运费	2011年1月	3年以上	人民币			360.00	360.00			
197	荆州市发明专利事务所	专利费	2014年5月	1年以内	人民币			260.00	260.00			
198	东莞塘厦科区民鹏国际贸易有限公司	货款	2014年3月	1年以内	人民币			221.60	221.60			
199	山东省邹平县化城福利化工厂	货款	2012年5月	2-3年	人民币			200.00	200.00			
200	安徽阳山专业冷却塔有限公司	货款	2014年4月	1年以内	人民币			100.00	100.00			
201	石首市印刷一厂	货款	2012年1月	3-3年	人民币			98.50	98.50			
202	常州市春晖照明电器有限公司	货款	2014年6月	1年以内	人民币			5.00	5.00			
203	长沙明星基金有限公司	货款	2013年12月	1年以内	人民币			5.00	5.00			
204	湖北晶石能源科技有限公司	燃煤款	2013年6月	1-2年	人民币			0.20	0.20			
205	武汉鑫汉鑫锅炉成套设备有限公司	货款	2014年4月	1年以内	人民币			0.13	0.13			
206	AASTRIDLIFESCIENCESPVT.LTD.	销售佣金	2013年11月	1年以内	美元	1,602.00	6.1528	9,856.79	9,856.79			
207	HARWINTERNATIONALINDUSTRYS	销售佣金	2012年11月	1-2年	美元	5,582.14	6.1528	34,345.79	34,345.79			
208	Kusumgrp(India)Pvt.Ltd.	销售佣金	2014年5月	1年以内	美元	31,545.50	6.1528	194,093.15	194,093.15			
209	SABESH	销售佣金	2013年11月	1年以内	美元	4,885.98	6.1528	30,062.27	30,062.27			
210	[illegible]	销售佣金	2014年4月	1年以内	美元	3,982.44	6.1528	24,503.16	24,503.16			
211	[illegible]	销售佣金	2013年3月	1-2年	美元	14,300.00	6.1528	87,985.04	87,985.04			
212	荆州市翰生物科技有限公司	原材料款	2014年6月	1年以内	人民币			5,306,938.03	5,306,938.03			
213	江西省君鑫贵金属科技材料有限公司	原材加工费	2014年6月	1年以内	人民币			1,900,538.05	1,900,538.05			
214	武汉合慧安贸易有限公司	原材设备款	2014年6月	1年以内	人民币			1,601,910.95	1,601,910.95			
215	湖北中烟建设工程有限公司石首分公司	厂房工程款	2013年10月	1年以内	人民币			1,747,034.06	1,747,034.06			
216	湖北荆新建设工程有限公司荆州分公司	厂房工程款	2014年6月	1年以内	人民币			1,504,545.51	1,504,545.51			

应付账款评估明细表

评估基准日：2014年6月30日

第1-8

被评估单位：[redacted]科技股份有限公司　　金额单位：人民币元

序号	户名(结算对象)	业务内容	发生日期	账龄	币种	外币账面金额	评估基准日汇率	账面价值	评估价值	增值额	增值率%	备注
217	中国[redacted]阀门集团有限公司	暂估货款	2014年6月	1年以内	人民币			1,432,231.26	1,432,231.26			
218	浙[redacted]阀门有限公司	暂估货款	2014年6月	1年以内	人民币			1,331,133.94	1,331,133.94			
219	福建省南平市华[redacted]安装有限公司	暂估工程款	2014年6月	1年以内	人民币			1,105,343.86	1,105,343.86			
220	武汉[redacted]机电有限公司	暂估货款	2014年6月	1年以内	人民币			1,027,437.63	1,027,437.63			
221	上海广[redacted]化学品有限公司	暂估货款	2014年6月	1年以内	人民币			894,243.59	894,243.59			
222	荆州市天然气发展有限责任公司	暂估货款	2014年6月	1年以内	人民币			806,439.82	806,439.82			
223	北京世纪[redacted]化学有限公司	暂估货款	2014年6月	1年以内	人民币			784,726.12	784,726.12			
224	郑州利[redacted]设备有限公司	暂估设备款	2014年6月	1年以内	人民币			650,887.31	650,887.31			
225	上海[redacted]化工有限公司	暂估材料款	2014年6月	1年以内	人民币			579,631.15	579,631.15			
226	江西[redacted]化工有限公司	暂估货款	2014年6月	1年以内	人民币			574,143.59	574,143.59			
227	上海[redacted]自动化仪表有限公司	暂估设备款	2014年6月	1年以内	人民币			552,731.26	552,731.26			
228	北京[redacted]东方科技有限公司	暂估货款	2014年6月	1年以内	人民币			531,164.12	531,164.12			
229	南京[redacted]化工	暂估货款	2014年6月	1年以内	人民币			527,197.31	527,197.31			
230	石家庄市[redacted]化工有限公司	暂估货款	2014年6月	1年以内	人民币			507,692.31	507,692.31			
231	荆州市[redacted]机电设备有限公司	暂估货款	2014年6月	1年以内	人民币			496,310.00	496,310.00			
232	上海[redacted]气气体设备有限公司	暂估货款	2013年6月	1年以内	人民币			477,043.36	477,043.36			
233	陕西[redacted]新材料股份有限公司	暂估货款	2014年6月	1年以内	人民币			418,965.47	418,965.47			
234	烟台[redacted]化工有限公司	暂估货款	2014年6月	1年以内	人民币			361,217.78	361,217.78			
235	江西[redacted]矿业股份有限公司	暂估货款	2014年6月	1年以内	人民币			353,787.74	353,787.74			
236	湖南[redacted]建设有限公司	暂估货款	2013年12月	1年以内	人民币			321,916.69	321,916.69			
237	湖北[redacted]水[redacted]设备工程技术有限公司	暂估货款	2013年12月	1年以内	人民币			304,871.78	304,871.78			
238	荆州市[redacted]钢构有限公司	暂估工程款	2014年6月	1年以内	人民币			286,896.07	286,896.07			
239	湖北[redacted]燃料有限公司	暂估货款	2014年6月	1年以内	人民币			246,794.88	246,794.88			
240	天津市[redacted]工业[redacted]厂	暂估货款	2013年12月	1年以内	人民币			220,940.18	220,940.18			

应付账款评估明细表

评估基准日：2014年6月30日

表5-4

被评估单位：湖南科创股份有限公司　　金额单位：人民币元

序号	户名(结算对象)	业务内容	发生日期	账龄	币种	外币账面金额	评估基准日汇率	账面价值	评估价值	增值额	增值率%	备注
241	新安汉威化工有限公司	赊销货款	2014年6月	1年以内	人民币			213,679.21	213,679.21			
242	荆州市成盛化工物资有限公司	赊销货款	2014年6月	1年以内	人民币			207,327.62	207,327.62			
243	荆州市鑫格科技有限公司	赊销货款	2014年6月	1年以内	人民币			197,532.11	197,532.11			
244	荆州市瑞高沙系树脂有限公司	赊销货款	2014年6月	1年以内	人民币			197,242.05	197,242.05			
245	荆州源韵贸易有限公司	赊销货款	2014年6月	1年以内	人民币			189,035.19	189,035.19			
246	武汉市萍雪化工有限责任公司	赊销货款	2014年6月	1年以内	人民币			167,733.11	167,733.11			
247	荆州市年顺机电设备有限公司	赊销货款	2014年6月	1年以内	人民币			162,892.46	162,892.46			
248	安徽龙海电缆集团有限公司	赊销货款	2014年6月	1年以内	人民币			161,196.58	161,196.58			
249	江苏南方聚合制造有限公司	赊销货款	2014年6月	1年以内	人民币			125,587.89	125,587.89			
250	荆州市宏通机电有限公司	赊销货款	2014年6月	1年以内	人民币			122,670.89	122,670.89			
251	武汉鸿仕达铁塔设备有限公司	赊销货款	2013年2月	1-2年	人民币			121,996.59	121,996.59			
252	上海华宝纤维制品有限公司	赊销货款	2014年6月	1年以内	人民币			116,562.30	116,562.30			
253	扬中市天一塑胶有限公司	赊销货款	2014年6月	1年以内	人民币			112,709.42	112,709.42			
254	福建省福鼎硅土材料有限公司	赊销货款	2014年6月	1年以内	人民币			112,301.69	112,301.69			
255	荆州三建环保化工工程有限公司	赊销设备款	2014年6月	1年以内	人民币			111,623.94	111,623.94			
256	湖北省世环保科技有限公司	赊销货款	2014年6月	1年以内	人民币			110,769.23	110,769.23			
257	武汉鼎方商贸通有限公司	赊销货款	2013年10月	1年以内	人民币			104,067.80	104,067.80			
258	武汉博联控制自控技术有限公司	赊销货款	2014年6月	1年以内	人民币			102,564.10	102,564.10			
259	荆州市圣洁纸业有限公司	赊销货款	2014年6月	1年以内	人民币			98,531.62	98,531.62			
260	王成发	赊销货款	2014年6月	1年以内	人民币			87,805.54	87,805.54			
261	山河同舟安装建设有限责任公司	赊销货款	2014年6月	1年以内	人民币			82,364.96	82,364.96			
262	天佑仪锦阀化工设备厂	赊销货款	2014年6月	1年以内	人民币			79,348.30	79,348.30			
263	南京特氟龙塑阀有限公司	赊销货款	2014年6月	1年以内	人民币			78,205.13	78,205.13			
264	武汉市江汉区仪表阀门经营部	赊销货款	2012年12月	1-2年	人民币			76,467.64	76,467.64			

应付账款评估明细表

评估基准日：2014年6月30日

评估单位：[illegible]科技股份有限公司　　金额单位：人民币元

序号	产品(或事项名)	业务内容	发生日期	账龄	币种	外币账面金额	评估基准日汇率	账面价值	评估价值	增值额	增值率%	备注
265	[illegible]有限公司	货款	2014年6月	1年以内	人民币			75,721.15	75,721.15			
266	[illegible]工程(荆州)有限公司	货款	2014年6月	1年以内	人民币			75,299.15	75,299.15			
267	[illegible]化工有限公司	货款	2014年6月	1年以内	人民币			75,192.31	75,192.31			
268	[illegible]新海丰	货款	2014年6月	1年以内	人民币			75,116.23	75,116.23			
269	[illegible]城市排水工程有限公司	工程款	2014年6月	1年以内	人民币			69,849.55	69,849.55			
270	[illegible]达利[illegible]有限公司	货款	2014年6月	1年以内	人民币			69,581.58	69,581.58			
271	[illegible]有机硅[illegible]有限公司	货款	2014年6月	1年以内	人民币			67,929.05	67,929.05			
272	[illegible]中[illegible]有限公司	货款	2014年6月	1年以内	人民币			60,580.00	60,580.00			
273	[illegible]化工有限公司	货款	2014年6月	1年以内	人民币			58,333.33	58,333.33			
274	[illegible]多化工产品有限公司	货款	2014年6月	1年以内	人民币			58,333.33	58,333.33			
275	[illegible]燃气有限公司	货款	2014年6月	1年以内	人民币			57,490.60	57,490.60			
276	[illegible]经济发展有限公司	货款	2014年6月	1年以内	人民币			57,437.25	57,437.25			
277	[illegible]化工有限公司	货款	2014年6月	1年以内	人民币			56,102.37	56,102.37			
278	[illegible]通	货款	2014年6月	1年以内	人民币			54,024.91	54,024.91			
279	[illegible]化工产品有限公司	货款	2014年6月	1年以内	人民币			52,726.50	52,726.50			
280	[illegible]化工有限公司	货款	2014年6月	1年以内	人民币			51,156.85	51,156.85			
281	[illegible]香[illegible]	货款	2014年6月	1年以内	人民币			47,848.21	47,848.21			
282	[illegible]制药化学制品有限公司	货款	2014年6月	1年以内	人民币			47,271.80	47,271.80			
283	[illegible]科贸有限公司	货款	2014年6月	1年以内	人民币			41,082.93	41,082.93			
284	[illegible]机械设备有限公司	货款	2014年6月	1年以内	人民币			40,550.00	40,550.00			
285	[illegible]科技有限公司	货款	2014年6月	1年以内	人民币			36,923.08	36,923.08			
286	[illegible]化工有限公司	货款	2014年6月	1年以内	人民币			35,867.82	35,867.82			
287	[illegible]建工贸有限公司	货款	2014年6月	1年以内	人民币			35,011.10	35,011.10			
288	[illegible]制造有限公司	货款	2014年6月	1年以内	人民币			32,409.40	32,409.40			

应付账款评估明细表

评估基准日：2014年6月30日

表3-4

被评估单位：[illegible]科技股份有限公司　　金额单位：人民币元

序号	户名(结算对象)	业务内容	发生日期	账龄	币种	外币账面金额	评估基准日汇率	账面价值	评估价值	增值额	增值率%	备注
295	张家港市金明机械密封件有限公司	暂估货款	2014年6月	1年以内	人民币			32,111.96	32,111.96			
296	浙江舟嘉文体用品有限责任公司	暂估货款	2014年6月	1年以内	人民币			31,452.99	31,452.99			
297	武汉鑫海龙消防设备有限公司	暂估货款	2014年6月	1年以内	人民币			29,897.44	29,897.44			
298	浙江腾宇装饰设备有限公司	暂估货款	2014年6月	1年以内	人民币			29,230.77	29,230.77			
299	武汉市万达化工有限责任公司	暂估货款	2013年4月	1-2年	人民币			29,132.48	29,132.48			
300	天门福星化工有限公司	暂估货款	2014年6月	1年以内	人民币			28,872.54	28,872.54			
301	荆州市恒健商贸有限公司	暂估货款	2014年6月	1年以内	人民币			26,645.29	26,645.29			
302	荆州市福瑞达物资有限公司	暂估货款	2014年6月	1年以内	人民币			24,911.94	24,911.94			
303	广州福金化工科技有限公司	暂估货款	2014年6月	1年以内	人民币			24,769.23	24,769.23			
304	上海上一塑业制造有限公司	暂估货款	2012年12月	1-2年	人民币			23,247.86	23,247.86			
305	荆州市新大地装璜制有限公司	暂估货款	2014年6月	1年以内	人民币			21,923.08	21,923.08			
306	盐城市龙升化工有限公司	暂估货款	2014年6月	1年以内	人民币			20,854.70	20,854.70			
307	荆州市新华复合铝保护用品有限公司	暂估货款	2014年6月	1年以内	人民币			19,851.27	19,851.27			
308	深圳市长天通科技有限公司	暂估货款	2014年6月	1年以内	人民币			19,801.71	19,801.71			
309	河南中州起重设备销售部	暂估货款	2014年6月	1年以内	人民币			18,470.10	18,470.10			
310	石首市印刷一厂	暂估货款	2014年6月	1年以内	人民币			17,722.03	17,722.03			
311	荆州市华强化工有限公司	暂估货款	2014年6月	1年以内	人民币			16,974.37	16,974.37			
312	浙江绿立分析仪器有限公司	暂估货款	2014年6月	1年以内	人民币			16,661.92	16,661.92			
313	荆州市华诚建设工程质量检测有限公司	暂估检测费	2014年6月	1年以内	人民币			16,550.00	16,550.00			
314	湖北红星包装机械有限公司	暂估货款	2014年6月	1年以内	人民币			16,410.26	16,410.26			
315	武汉智创自动化设备有限公司	暂估货款	2014年6月	1年以内	人民币			15,666.67	15,666.67			
316	威海智德真空科技有限公司	暂估货款	2014年6月	1年以内	人民币			15,384.62	15,384.62			
317	湖北今华饮品有限公司	暂估货款	2014年6月	1年以内	人民币			15,384.00	15,384.00			
318	荆州市鑫源机电设备有限公司	暂估货款	2014年6月	1年以内	人民币			15,358.98	15,358.98			

应付账款评估明细表

评估基准日：2014年6月30日

表3-4

被评估单位：[illegible]　　金额单位：人民币元

序号	产品(项目)名称	业务内容	发生日期	账龄	币种	外币账面金额	评估基准日汇率	账面价值	评估价值	增减额	增减率%	备注
311	杭州新安江工业有限公司	货款货款	2014年6月	1年以内	人民币			14,937.26	14,937.26			
312	荆州市金城建设有限公司	货款货款	2014年6月	1年以内	人民币			13,208.46	13,208.46			
313	湖北物华众兴玻璃有限公司	货款货款	2014年6月	1年以内	人民币			13,008.54	13,008.54			
314	河南省郑华起重设备有限责任公司	货款货款	2014年6月	1年以内	人民币			12,820.52	12,820.52			
315	荆州市立信物业有限公司	货款货款	2014年6月	1年以内	人民币			12,820.51	12,820.51			
316	武汉远维嘉科技工程有限公司	货款设备款	2013年12月	1年以内	人民币			12,136.75	12,136.75			
317	江西洪雅药业有限	货款加工费	2013年5月	1-2年	人民币			11,397.86	11,397.86			
318	湖北三才堂化工科技有限公司	货款货款	2013年4月	1-2年	人民币			10,964.92	10,964.92			
319	荆州市胜利面粉厂	货款货款	2014年6月	1年以内	人民币			10,769.23	10,769.23			
320	沔阳辉华电力设备制造有限公司	货款货款	2014年6月	1年以内	人民币			10,683.76	10,683.76			
321	宜昌恒升新材料有限公司	货款货款	2014年6月	1年以内	人民币			10,504.29	10,504.29			
322	荆州市亚兴楼盘	货款货款	2014年6月	1年以内	人民币			9,000.00	9,000.00			
323	公安县永利化工有限公司	货款货款	2013年4月	1-2年	人民币			8,547.01	8,547.01			
324	荆州金辉化工有限公司	货款货款	2014年6月	1年以内	人民币			8,666.67	8,666.67			
325	荆州市沙市区海梅科学仪器	货款货款	2014年6月	1年以内	人民币			8,661.98	8,661.98			
326	荆州市锐风机械制造有限公司	货款货款	2014年6月	1年以内	人民币			8,282.06	8,282.06			
327	武汉华中数码科技有限公司	货款货款	2014年6月	1年以内	人民币			8,113.38	8,113.38			
328	荆州市博丰建设工程检测有限公司	货款检测费	2014年6月	1年以内	人民币			5,500.00	5,500.00			
329	荆州市和科建筑咨询有限公司	货款货款	2014年6月	1年以内	人民币			5,300.00	5,300.00			
330	荆州环宇化工有限公司	货款货款	2014年6月	1年以内	人民币			4,976.67	4,976.67			
331	武汉市中科化工原料供应站	货款货款	2014年6月	1年以内	人民币			4,893.59	4,893.59			
332	荆州市为兴润滑科技有限公司	货款货款	2014年6月	1年以内	人民币			4,786.32	4,786.32			
333	许凌云	货款货款	2014年6月	1年以内	人民币			4,547.50	4,547.50			
334	胥有锋	货款货款	2014年6月	1年以内	人民币			4,320.60	4,320.60			

应付账款评估明细表

评估基准日：2014年6月30日

评估单位：

表3-4

金额单位：人民币元

序号	户名(结算对象)	业务内容	发生日期	账龄	币种	未付账面金额	评估基准日汇率	账面价值	评估价值	增减额	增值率%	备注
337	五都市顺鑫办公家具厂	暂估货款	2014年6月	1年以内	人民币			4,217.94	4,217.94			
338	河北华宇高科建筑设计咨询有限公司	暂估货款	2014年6月	1年以内	人民币			4,154.00	4,154.00			
339	荆州市节能技术开发总公司	暂估货款	2014年6月	1年以内	人民币			4,118.70	4,118.70			
340	南京希陵化学品有限公司	暂估货款	2013年12月	1年以内	人民币			4,115.38	4,115.38			
341	盐城双环真空泵厂	暂估货款	2014年6月	1年以内	人民币			3,760.68	3,760.68			
342	阳光鑫慧化工有限公司	暂估货款	2012年8月	1-2年	人民币			3,260.68	3,260.68			
343	荆州市振宏商贸有限公司	暂估货款	2011年1月	3年以上	人民币			3,232.86	3,232.86			
344	荆州市永隆包装制品有限公司	暂估货款	2014年6月	1年以内	人民币			3,117.87	3,117.87			
345	荆州市江陵县安消防器材有限公司	暂估货款	2014年6月	1年以内	人民币			3,021.37	3,021.37			
346	武汉某特发防腐设备有限公司	暂估货款	2014年6月	1年以内	人民币			2,955.05	2,955.05			
347	恩施市金桂胶制品有限公司	暂估货款	2014年6月	1年以内	人民币			2,649.57	2,649.57			
348	湖北诚诺贸易有限公司	暂估货款	2014年6月	1年以内	人民币			2,533.32	2,533.32			
349	荆州市仪隆秤具	暂估货款	2014年6月	1年以内	人民币			2,000.00	2,000.00			
350	荆州国山发机泵制造有限公司	暂估货款	2014年6月	1年以内	人民币			1,897.43	1,897.43			
351	安徽恒达化工有限公司	暂估货款	2014年6月	1年以内	人民币			1,864.96	1,864.96			
352	恩施市鑫磊工业陶瓷有限公司	暂估货款	2014年6月	1年以内	人民币			1,658.12	1,658.12			
353	荆州市金星衡器厂	暂估货款	2014年6月	1年以内	人民币			1,507.18	1,507.18			
354	天津市建联阀门有限公司	暂估货款	2013年11月	1年以内	人民币			1,504.28	1,504.28			
355	海宁市永昇建过滤设备制造有限公司	暂估货款	2014年6月	1年以内	人民币			1,404.27	1,404.27			
356	宜兴市宏瑞化工有限公司	暂估货款	2014年6月	1年以内	人民币			1,410.26	1,410.26			
357	南京市鼎新特仪器有限公司	暂估货款	2011年1月	3年以上	人民币			1,285.10	1,285.10			
358	沈阳宏瑞化工设备有限公司	暂估货款	2014年6月	1年以内	人民币			1,283.05	1,283.05			
359	江都龙新工业橡胶有限公司	暂估货款	2014年6月	1年以内	人民币			1,247.86	1,247.86			
360	宜兴市江南机械附件厂	暂估货款	2012年9月	1-2年	人民币			1,157.85	1,157.85			

应付账款评估明细表

评估基准日：2014年6月30日

表3-4

被评估单位：[illegible]　　金额单位：人民币元

序号	产品(或事项名)	业务内容	发生日期	期限	币种	外币账面金额	评估基准日汇率	账面价值	评估价值	增值额	增值率%	备注
360	北京金恒福科贸有限公司	货款货款	2011年1月	3年以上	人民币			1,153.84	1,153.84			
361	新乡市日金机械公司	货款货款	2013年6月	1年以内	人民币			1,150.00	1,150.00			
362	北京[illegible]上海]流体系统科技有限公司	货款货款	2014年6月	1年以内	人民币			1,078.00	1,078.00			
363	荆州市景松起重机有限公司	货款货款	2014年6月	1年以内	人民币			1,064.10	1,064.10			
364	江苏苏平塑模铸造热处理设备厂	货款货款	2013年8月	1年以内	人民币			973.08	973.08			
365	四化集团化工科技有限公司	货款货款	2013年9月	1年以内	人民币			840.60	840.60			
366	临沂宝业化工设备有限公司	货款货款	2014年6月	1年以内	人民币			769.23	769.23			
367	江苏华大离心机制造有限公司	货款货款	2014年6月	1年以内	人民币			683.76	683.76			
368	浙江三博士环保科技有限公司[illegible]分公司	货款货款	2014年6月	1年以内	人民币			564.10	564.10			
369	郑州天立机械实业有限公司	货款货款	2012年11月	1-2年	人民币			446.15	446.15			
370	贵州合盛新型业有限公司	货款货款	2013年11月	1年以内	人民币			341.88	341.88			
371	石家庄制药化工机械包装制造有限公司	货款货款	2014年6月	1年以内	人民币			160.07	160.07			
372	烟台凯威制冷设备有限公司	货款货款	2013年10月	1年以内	人民币			102.56	102.56			
373												
374												
375												
376												
377												
378												
379												
380												
合计								57,673,133.63	57,673,133.63			

被评估单位填表人员：[illegible]　　评估人员：[illegible]

填表时间：2014年7月7日

预收款项评估明细表

评估基准日：2014年6月30日

表3-5

被评估单位：建研科技股份有限公司　　金额单位：人民币元

序号	户名(结算对象)	业务内容	发生日期	账龄	币种	账面价值	评估价值	增值额	增值率%	备注
1	武汉楚弘化工有限责任公司	货款	2013年12月	1年以内	人民币	3,200.00	3,200.00			
2	烟台富海化工有限公司	货款	2014年6月	1年以内	人民币	8,000.00	8,000.00			
3	浙江欣龙化学建材有限公司	货款	2014年6月	1年以内	人民币	12,000.00	12,000.00			
4	安徽蚌埠琥阳化工有限公司	货款	2014年4月	1年以内	人民币	2,800.00	2,800.00			
5	石首市华信商贸有限公司	货款	2014年5月	1年以内	人民币	4,750.00	4,750.00			
6	石首市远昌化工有限公司	货款	2014年5月	1年以内	人民币	165,601.72	165,601.72			
7	武汉台宁贸易有限公司	货款	2014年6月	1年以内	人民币	207,650.00	207,650.00			
8	徐州市宏诺化工产品销售有限公司	货款	2014年6月	1年以内	人民币	85,700.00	85,700.00			
9	徐州市铭代化工贸易有限公司	货款	2014年6月	1年以内	人民币	1,200.00	1,200.00			
10										
11										
12										
13										
14										
15										
17										
18										
合　计						490,901.72	490,901.72			

被评估单位填表人员：詹骁　　评估人员：罗佳

填表时间：2014年7月7日

应付职工薪酬评估明细表

评估基准日：2014年6月30日

表5-6

被评估单位：欣锐科技股份有限公司　　金额单位：人民币元

序号	部门或内容	发生日期	币种	账面价值	评估价值	增值额	增值率%	备注
1	应付工资	2014年6月	人民币	4,426,799.00	4,426,799.00			
2	社会保险费	2014年6月	人民币	2,459,963.68	2,459,963.68			
3	住房公积金	2014年6月	人民币	53,920.90	53,920.90			
4	工会经费	2014年6月	人民币	121,909.51	121,909.51			
5								
6								
7								
8								
9								
10								
11								
12								
13								
14								
15								
16								
合　计				7,062,593.09	7,062,593.09			

被评估单位填表人员：詹艳

填表时间：2014年7月7日

评估人员：罗佳

应交税费评估明细表

评估基准日：2014年6月30日

表3-7

被评估单位：新特科技股份有限公司　　金额单位：人民币元

序号	征税机关	税种	发生日期	币种	账面价值	评估价值	增值额	增值率%	备注
1	荆州市经济技术开发区国家税务局	增值税	2014年6月	人民币	3,256,155.36	3,256,155.36			
2	荆州市开发区地方税务局	房产税	2014年6月	人民币	192,585.45	192,585.45			
3	荆州市开发区地方税务局	城镇土地使用税	2014年6月	人民币	249,703.98	249,703.98			
4	荆州市开发区地方税务局	城市维护建设税	2014年6月	人民币	250,182.11	250,182.11			
5	荆州市开发区地方税务局	教育费附加	2014年6月	人民币	107,220.91	107,220.91			
6	荆州市开发区地方税务局	地方教育附加	2014年6月	人民币	71,480.60	71,480.60			
7	荆州市开发区地方税务局	堤防维护费	2014年6月	人民币	71,480.60	71,480.60			
8	荆州市开发区地方税务局	代扣代缴个人所得税	2014年6月	人民币	31,120.36	31,120.36			
9									
10									
11									
12									
13									
14									
15									
16									
17									
合　计					4,229,929.37	4,229,929.37			

被评估单位填表人员：詹艳

填表时间：2014年7月7日

评估人员：罗佳

应付利息评估明细表

评估基准日：2014年6月30日

评估单位：

金额单位：人民币元

序号	存款人或贷款人	发生日期	本金	利息所属期间	利率	币种	账面价值	评估价值	增值额	增值率%	备注
1		2014年6月									
2		2014年6月									
3		2014年6月									
4		2014年6月									
5		2014年6月									
6		2014年6月									
7		2014年6月									
8		2014年6月									
9		2014年6月									
10		2014年6月									
11											
12											
13											
14											
15											
16											
17											
18											
19											
20											
21											
22											
23											
24											
25											
26											
合　计											

评估单位填表人员：

填表时间：2014年7月7日

评估人员：

应付股利评估明细表

评估基准日：2014年6月30日

表5-9

被评估单位：[illegible]科技股份有限公司　　金额单位：人民币元

序号	投资单位名称	发生日期	利润所属期间	币种	账面价值	评估价值	增值额	增值率%	备注
1	陈西权等公司全体股东	2013年5月	2012年	人民币	4,271,706.85	4,271,706.85			
2	陈西权等公司全体股东	2014年6月	2013年	人民币	12,000,000.00	12,000,000.00			
3									
4									
5									
6									
7									
8									
9									
10									
11									
12									
13									
14									
15									
16									
合　计					16,271,706.85	16,271,706.85			

被评估单位填表人员：[illegible]　　评估人员：[illegible]

填表时间：2014年7月7日

其 他 应 付 款 评 估 明 细 表

评估基准日：2014年6月30日

表3-10

被评估单位：触控科技股份有限公司　　金额单位：人民币元

序号	户名(结算对象)	业务内容	发生日期	账龄	币种	账面价值	评估价值	增值额	增值率%	备注
1	万达市诚国际物流（北京）有限公司上	出口运费	2014年6月	1年以内	人民币	248,652.05	248,652.05			
2	中国太平洋财产保险股份有限公司荆州	出口保费	2014年6月	1年以内	人民币	5,186.13	5,186.13			
3	党建经费	党建经费	2013年3月	1-2年	人民币	88,506.29	88,506.29			
4	公司员工	餐费	2014年6月	1年以内	人民币	6,430.00	6,430.00			
5	王春兴等职工	劳保押金	2014年6月	1年以内	人民币	4,717.00	4,717.00			
6	荆州市环境保护局	排污费	2014年6月	1年以内	人民币	46,566.00	46,566.00			
7	滕鹤亭	个税奖励	2014年5月	1年以内	人民币	36,950.36	36,950.36			关联方
8	何青山	押金	2014年5月	1年以内	人民币	1,184,194.00	1,184,194.00			
9	荆州开发区财政局	拍摄资金	2014年6月	1年以内	人民币	20,000,000.00	20,000,000.00			
10	刘大祥	押金	2013年12月	1年以内	人民币	295,600.00	295,600.00			
11	荆州市触特投资合伙企业(有限合伙)	个税奖励	2014年5月	1年以内	人民币	45,533.91	45,533.91			关联方
12	王全胜	个税奖励	2014年5月	1年以内	人民币	8,968.00	8,968.00			关联方
13	永兴金地科技有限公司	保证金	2012年4月	2-3年	人民币	100,000.00	100,000.00			
14	陈胜权	往来款	2014年6月	1年以内	人民币	6,045,813.47	6,045,813.47			关联方
15	中石化华中销售分公司等	往来款	2014年6月	1年以内	人民币	1,031,783.53	1,031,783.53			
16	湖北都参医药化工有限公司	往来款	2013年12月	1年以内	人民币	4,000,000.00	4,000,000.00			
合　计						33,148,900.94	33,148,900.94			

被评估单位填表人员：詹敏　　评估人员：罗恒

填表时间：2014年7月7日

一年内到期的非流动负债评估明细表

评估基准日：2014年6月30日

表3-11

金额单位：人民币元

被评估单位：[illegible]科技股份有限公司

序号	借款银行或机构名称	贷款种类	发生日期	到期日	年利率%	币种	账面价值	评估价值	增值额	增值率%	备注
1	浙北银行[illegible]海支行	抵押、保证	2012年5月15日	2015年6月20日	6.40%	人民币	4,000,000.00	4,000,000.00			
2	浙北银行[illegible]港支行	抵押、保证	2012年5月15日	2015年4月16日	6.765%	人民币	7,000,000.00	7,000,000.00			
3											
4											
5											
6											
7											
8											
9											
10											
11											
12											
13											
14											
15											
16											
合　计							11,000,000.00	11,000,000.00			

被评估单位填表人员：[illegible]

填表时间：2014年7月7日

评估人员：[illegible]

非流动负债评估汇总表

评估基准日：2014年6月30日

表6

被评估单位：[illegible]科技股份有限公司　　金额单位：人民币元

编号	科目名称	账面价值	评估价值	增值额	增值率%
6-1	长期借款	44,160,000.00	44,160,000.00		
6-2	应付债券				
6-3	长期应付款				
6-4	专项应付款				
6-5	预计负债				
6-6	递延所得税负债				
6-7	其他非流动负债	46,837,999.98	28,458,000.00	(18,374,999.98)	(39.24)
6	非流动负债合计	90,997,999.98	72,618,000.00	(18,374,999.98)	(20.19)

评估人员：罗琼

长期借款评估明细表

评估基准日：2014年6月30日

表6-1

被评估单位：[illegible]科技股份有限公司　　金额单位：人民币元

序号	放款银行或机构名称	贷款种类	发生日期	到期日	年利率%	币种	账面价值	评估价值	增值额	增值率%	备注
1	[illegible]农村信用合作联社联合信用社	抵押	2013年7月10日	2018年3月27日	6.40%	人民币	9,000,000.00	9,000,000.00			
2	[illegible]农村信用合作联社联合信用社	抵押	2013年6月19日	2018年3月27日	6.40%	人民币	15,000,000.00	15,000,000.00			
3	[illegible]农村信用合作联社联合信用社	抵押	2014年3月6日	2018年3月5日	6.40%	人民币	11,000,000.00	11,000,000.00			
4	[illegible]农村信用合作联社联合信用社	抵押	2013年3月28日	2018年3月27日	6.40%	人民币	9,160,000.00	9,160,000.00			
5											
6											
7											
8											
9											
10											
11											
12											
13											
14											
15											
16											
17											
18											
19											
合　计							44,160,000.00	44,160,000.00			

被评估单位填表人员：[illegible]　　评估人员：[illegible]

填表时间：2014年7月7日

其他非流动负债评估明细表

评估基准日：2014年6月30日

表6-7

被评估单位：维特科技股份有限公司　　金额单位：人民币元

序号	负债名称	主要内容	发生日期	币种	账面价值	评估价值	增值额	增值率%	备注
1	三甲酚项目专项财政补助资金	财政补助	2013年1月	人民币	20,400,000.00	20,400,000.00			
2	1万吨三甲基氯硅（一期年产3000吨）	财政补助	2013年12月	人民币	14,125,000.00	0.00	(14,125,000.00)	(100.00)	
3	省东湾博士"千人计划"创业项目-"三甲酚"启动资金	财政补助	2013年1月	人民币	4,249,999.98	0.00	(4,249,999.98)	(100.00)	
4	1万吨/年三甲酚项目	财政补助	2013年1月	人民币	8,058,000.00	8,058,000.00			
5									
6									
7									
8									
9									
10									
11									
12									
13									
14									
15									
16									
合　计					46,832,999.98	28,458,000.00	(18,374,999.98)	(39.24)	

被评估单位填表人员：詹能　　评估人员：罗佳

填表时间：2014年7月7日

坤元资产评估有限公司
Canwin Appraisal Co., Ltd
地址：杭州市教工路 18 号
邮编：310012
电话：（0571） 87559001
传真：（0571） 87178826

关于“坤元评报〔2014〕268 号”《资产评估报告》中营业外收支的相关说明

在本公司于 2014 年 7 月 26 日出具的坤元评报〔2014〕268 号《福建冠福现代家用股份有限公司拟发行股份及支付现金购买资产涉及的能特科技股份有限公司股东全部权益价值评估项目资产评估报告》中，对于收益法中的营业外收支主要考虑了以下两种情况：

1. 营业外收入：考虑了能特科技股份有限公司(以下简称能特科技)在 2013 年已经取得的财政补贴在未来年度摊销形成的递延收益，摊销时间为 10 年，财政补贴的具体情况如下：

单位：万元

财政补助项目	发生时间	补助总金额	基准日账面价值	月摊销额
三甲酚项目专项财政补助资金	2013 年 1 月	3,348.00	2,845.80	27.90
1 万吨三甲基氢醌项目（一期年产 3000 吨）	2013 年 12 月	1,500.00	1,412.50	12.50
“千人计划”创业项目-“三甲酚”启动资金	2013 年 1 月	500.00	425.00	4.17
合计		**5,348.00**	**4,683.30**	**44.57**

由于账列其他非流动负债的政府补助实际于评估基准日(2014 年 6 月 30 日)前已收到，未来不会发生现金流的流入，仅增大缴纳企业所得税的现金流的流出，因此本次评估预测时在现金流调减项中将该项未来无现金流流入的政府补助递延收益扣除。

2. 营业外支出：考虑了能特科技承诺参与的荆州光彩事业基金—捐资助学(该捐资助学从 2012 年起至 2015 年，第一年 120 万元，以后每年 60 万元），该

事项影响能特科技未来现金流的流出。

对于其他收支，由于不确定性太强，无法预计，预测时未予考虑。

鉴于交易各方要求，本公司按不考虑非经常性损益（即不考虑营业外收支但其他数据、测算口径均与坤元评报〔2014〕268 号资产评估报告一致的原则行了测算，得到能特科技股份有限公司的股东全部权益价值(即收益法结果)为 181,244.77 万元，较坤元评报〔2014〕268 号资产评估报告的股东全部权益价值(即收益法结果)180,678.69 万元高 566.08 万元。

特此说明。

坤元资产评估有限公司

二〇一四年九月十五日