

深圳键桥通讯技术股份有限公司

# 审 计 报 告

瑞华审字[2017] 48030015 号

## 目 录

|                      |        |
|----------------------|--------|
| 一、 审计报告.....         | 1-2    |
| 二、 已审财务报表            |        |
| 1、 合并资产负债表.....      | 3-4    |
| 2、 合并利润表.....        | 5      |
| 3、 合并现金流量表.....      | 6      |
| 4、 合并股东权益变动表.....    | 7-8    |
| 5、 资产负债表.....        | 9-10   |
| 6、 利润表.....          | 11     |
| 7、 现金流量表.....        | 12     |
| 8、 股东权益变动表.....      | 13-14  |
| 9、 财务报表附注.....       | 15-103 |
| 三、 本所营业执照及执业许可证（复印件） |        |
| 四、 签字注册会计师资格证书（复印件）  |        |



通讯地址：北京市东城区永定门西滨河路 8 号院 7 号楼中海地产广场西塔 5-11 层  
Postal Address: 5-11/F, West Tower of China Overseas Property Plaza, Building 7, NO.8, Yongdingmen  
Xibinhe Road, Dongcheng District, Beijing  
邮政编码 (Post Code): 100077  
电话 (Tel): +86(10)88095588 传真 (Fax): +86(10)88091190

## 审计报告

瑞华审字【2017】48030015 号

深圳键桥通讯技术股份有限公司全体股东：

我们审计了后附的深圳键桥通讯技术股份有限公司（以下简称“键桥通讯公司”）的财务报表，包括 2016 年 12 月 31 日合并及公司的资产负债表，2016 年度合并及公司的利润表、合并及公司的现金流量表和合并及公司的股东权益变动表以及财务报表附注。


### 一、管理层对财务报表的责任

编制和公允列报财务报表是键桥通讯公司管理层的责任。这种责任包括：（1）按照企业会计准则的规定编制财务报表，并使其实现公允反映；（2）设计、执行和维护必要的内部控制，以使财务报表不存在由于舞弊或错误导致的重大错报。

### 二、注册会计师的责任

我们的责任是在执行审计工作的基础上对财务报表发表审计意见。我们按照中国注册会计师审计准则的规定执行了审计工作。中国注册会计师审计准则要求我们遵守中国注册会计师职业道德守则，计划和执行审计工作以对财务报表是否不存在重大错报获取合理保证。


审计工作涉及实施审计程序，以获取有关财务报表金额和披露的审计证据。选择的审计程序取决于注册会计师的判断，包括对由于舞弊或错误导致的财务报表重大错报风险的评估。在进行风险评估时，注册会计师考虑与财务报表编制和公允列报相关的内部控制，以设计恰当的审计程序，审计工作还包括评价管理层选用会计政策的恰当性和作出会计估计的合理性，以及评价财务报表的总体列报。



我们相信，我们获取的审计证据是充分、适当的，为发表审计意见提供了基础。


### 三、审计意见

我们认为，上述财务报表在所有重大方面按照企业会计准则的规定编制，公允反映了键桥通讯公司 2016 年 12 月 31 日合并及公司的财务状况以及 2016 年度合并及公司的经营成果和现金流量。




二〇一七年四月二十四日

中国注册会计师



陈松波

中国注册会计师



饶世旗

## 合并资产负债表

编制单位：深圳键桥通讯技术股份有限公司

金额单位：人民币元

| 项 目                    | 注释   | 2016.12.31              | 2015.12.31              |
|------------------------|------|-------------------------|-------------------------|
| <b>流动资产：</b>           |      |                         |                         |
| 货币资金                   | 六、1  | 779,746,054.57          | 416,483,109.12          |
| 结算备付金                  |      | -                       | -                       |
| 拆出资金                   |      | -                       | -                       |
| 以公允价值计量且其变动计入当期损益的金融资产 |      | -                       | -                       |
| <b>衍生金融资产</b>          |      |                         |                         |
| 应收票据                   | 六、2  | 4,118,702.32            | 3,904,599.34            |
| 应收账款                   | 六、3  | 510,695,056.81          | 533,362,623.25          |
| 预付款项                   | 六、4  | 61,922,506.04           | 89,196,458.79           |
| 应收保费                   |      | -                       | -                       |
| 应收分保账款                 |      | -                       | -                       |
| 应收分保合同准备金              |      | -                       | -                       |
| 应收利息                   |      | -                       | -                       |
| 应收股利                   |      | -                       | -                       |
| 其他应收款                  | 六、5  | 256,104,363.20          | 194,540,741.29          |
| 买入返售金融资产               |      | -                       | -                       |
| 存货                     | 六、6  | 99,936,810.62           | 148,507,865.43          |
| 划分为持有待售的资产             |      | -                       | -                       |
| 一年内到期的非流动资产            |      | -                       | -                       |
| 其他流动资产                 | 六、7  | 1,241,474.17            | -                       |
| <b>流动资产合计</b>          |      | <b>1,713,764,967.73</b> | <b>1,385,995,397.22</b> |
| <b>非流动资产：</b>          |      |                         |                         |
| 发放委托贷款及垫款              |      | -                       | -                       |
| 可供出售金融资产               | 六、8  | 57,436,884.71           | 36,916,884.71           |
| 持有至到期投资                |      | -                       | -                       |
| 长期应收款                  |      | -                       | -                       |
| 长期股权投资                 | 六、9  | 207,050,703.68          | 161,544,324.99          |
| 投资性房地产                 |      | -                       | -                       |
| 固定资产                   | 六、10 | 85,141,045.35           | 304,807,489.79          |
| 在建工程                   |      | -                       | -                       |
| 工程物资                   |      | -                       | -                       |
| 固定资产清理                 |      | -                       | -                       |
| 生产性生物资产                |      | -                       | -                       |
| 油气资产                   |      | -                       | -                       |
| 无形资产                   | 六、11 | 15,743,913.87           | 47,071,506.35           |
| 开发支出                   |      | -                       | -                       |
| 商誉                     | 六、12 | 863,453.23              | 863,453.23              |
| 长期待摊费用                 | 六、13 | 1,275,364.53            | 2,072,643.71            |
| 递延所得税资产                | 六、14 | 13,558,925.65           | 21,160,472.67           |
| 其他非流动资产                |      | -                       | -                       |
| <b>非流动资产合计</b>         |      | <b>381,070,291.02</b>   | <b>574,436,775.45</b>   |
| <b>资产总计</b>            |      | <b>2,094,835,258.75</b> | <b>1,960,432,172.67</b> |

## 合并资产负债表(续)

编制单位：深圳键桥通讯技术股份有限公司

金额单位：人民币元

| 项 目                    | 注释   | 2016.12.31              | 2015.12.31              |
|------------------------|------|-------------------------|-------------------------|
| <b>流动负债：</b>           |      |                         |                         |
| 短期借款                   | 六、15 | 586,448,850.00          | 325,580,000.00          |
| 向中央银行借款                |      | -                       | -                       |
| 吸收存款及同业存放              |      | -                       | -                       |
| 拆入资金                   |      | -                       | -                       |
| 以公允价值计量且其变动计入当期损益的金融负债 |      | -                       | -                       |
| 衍生金融负债                 |      | -                       | -                       |
| 应付票据                   | 六、16 | 142,599,423.18          | 68,310,913.00           |
| 应付账款                   | 六、17 | 322,982,255.56          | 301,698,759.27          |
| 预收款项                   | 六、18 | 29,615,578.87           | 91,769,189.41           |
| 卖出回购金融资产款              |      | -                       | -                       |
| 应付手续费及佣金               |      | -                       | -                       |
| 应付职工薪酬                 | 六、19 | 5,262,001.28            | 3,058,375.83            |
| 应交税费                   | 六、20 | 25,585,408.25           | 62,584,954.19           |
| 应付利息                   | 六、21 | 1,072,616.93            | 536,359.92              |
| 应付股利                   |      | -                       | -                       |
| 其他应付款                  | 六、22 | 110,329,288.42          | 137,904,458.29          |
| 应付分保账款                 |      | -                       | -                       |
| 保险合同准备金                |      | -                       | -                       |
| 代理买卖证券款                |      | -                       | -                       |
| 代理承销证券款                |      | -                       | -                       |
| 划分为持有待售的负债             |      | -                       | -                       |
| 一年内到期的非流动负债            | 六、23 | 20,000,000.00           | -                       |
| 其他流动负债                 | 六、24 | -                       | 726,178.86              |
| <b>流动负债合计</b>          |      | <b>1,243,895,422.49</b> | <b>992,169,188.77</b>   |
| <b>非流动负债：</b>          |      |                         |                         |
| 长期借款                   | 六、25 | -                       | 109,999,999.97          |
| 应付债券                   |      | -                       | -                       |
| 其中：优先股                 |      | -                       | -                       |
| 永续债                    |      | -                       | -                       |
| 长期应付款                  |      | -                       | -                       |
| 长期应付职工薪酬               |      | -                       | -                       |
| 专项应付款                  |      | -                       | -                       |
| 预计负债                   |      | -                       | -                       |
| 递延收益                   |      | -                       | -                       |
| 递延所得税负债                |      | -                       | -                       |
| 其他非流动负债                |      | -                       | -                       |
| <b>非流动负债合计</b>         |      | <b>-</b>                | <b>109,999,999.97</b>   |
| <b>负债合计</b>            |      | <b>1,243,895,422.49</b> | <b>1,102,169,188.74</b> |
| <b>股东权益：</b>           |      |                         |                         |
| 股本                     | 六、26 | 393,120,000.00          | 393,120,000.00          |
| 其他权益工具                 |      | -                       | -                       |
| 其中：优先股                 |      | -                       | -                       |
| 永续债                    |      | -                       | -                       |
| 资本公积                   | 六、27 | 247,640,763.94          | 247,500,315.04          |
| 减：库存股                  |      | -                       | -                       |
| 其他综合收益                 | 六、28 | 1,293,613.62            | 125,249.20              |
| 专项储备                   |      | -                       | -                       |
| 盈余公积                   | 六、29 | 34,529,199.69           | 31,825,824.06           |
| 一般风险准备                 |      | -                       | -                       |
| 未分配利润                  | 六、30 | 180,896,024.54          | 184,989,113.53          |
| <b>归属于母公司股东权益合计</b>    |      | <b>857,479,601.79</b>   | <b>857,560,501.83</b>   |
| 少数股东权益                 |      | -6,539,765.53           | 702,482.10              |
| <b>股东权益合计</b>          |      | <b>850,939,836.26</b>   | <b>858,262,983.93</b>   |
| <b>负债和股东权益总计</b>       |      | <b>2,094,835,258.75</b> | <b>1,960,432,172.67</b> |

载于第15页至第103页的财务报表附注是本财务报表的组成部分

第3页至第14页的财务报表由以下人士签署：

法定代表人：

主管会计工作负责人：

会计机构负责人：

# 合并利润表

2016年度

编制单位：深圳键桥通讯技术股份有限公司

金额单位：人民币元

| 项 目                                | 注释   | 本年数                   | 上年数                   |
|------------------------------------|------|-----------------------|-----------------------|
| <b>一、营业总收入</b>                     |      | <b>701,812,884.36</b> | <b>848,498,014.51</b> |
| 其中：营业收入                            | 六、31 | 701,812,884.36        | 848,498,014.51        |
| 利息收入                               |      | -                     | -                     |
| 已赚保费                               |      | -                     | -                     |
| 手续费及佣金收入                           |      | -                     | -                     |
| <b>二、营业总成本</b>                     |      | <b>777,140,627.90</b> | <b>840,536,458.36</b> |
| 其中：营业成本                            | 六、31 | 607,201,305.80        | 682,796,720.16        |
| 利息支出                               |      | -                     | -                     |
| 手续费及佣金支出                           |      | -                     | -                     |
| 退保金                                |      | -                     | -                     |
| 赔付支出净额                             |      | -                     | -                     |
| 提取保险合同准备金净额                        |      | -                     | -                     |
| 保单红利支出                             |      | -                     | -                     |
| 分保费用                               |      | -                     | -                     |
| 税金及附加                              | 六、32 | 6,821,470.23          | 9,268,512.60          |
| 销售费用                               | 六、33 | 37,957,295.40         | 38,721,169.69         |
| 管理费用                               | 六、34 | 85,593,686.94         | 62,353,281.07         |
| 财务费用                               | 六、35 | 26,575,368.05         | 36,901,241.41         |
| 资产减值损失                             | 六、36 | 12,991,501.48         | 10,495,533.43         |
| 加：公允价值变动收益（损失以“-”号填列）              |      | -                     | -                     |
| 投资收益（损失以“-”号填列）                    | 六、37 | 76,056,181.81         | 8,447,527.13          |
| 其中：对联营企业和合营企业的投资收益                 |      | 5,093,768.73          | 1,544,324.99          |
| 汇兑收益（损失以“-”号填列）                    |      | -                     | -                     |
| <b>三、营业利润（亏损以“-”号填列）</b>           |      | <b>728,438.27</b>     | <b>16,409,083.28</b>  |
| 加：营业外收入                            | 六、38 | 6,015,419.38          | 20,178,877.65         |
| 其中：非流动资产处置利得                       |      | 3,596,851.12          | 3,391,923.10          |
| 减：营业外支出                            | 六、39 | 393,251.47            | 18,596,979.88         |
| 其中：非流动资产处置损失                       |      | 119,637.00            | 16,874,882.23         |
| <b>四、利润总额（亏损总额以“-”号填列）</b>         |      | <b>6,350,606.18</b>   | <b>17,990,981.05</b>  |
| 减：所得税费用                            | 六、40 | 10,901,236.47         | 1,358,462.94          |
| <b>五、净利润（净亏损以“-”号填列）</b>           |      | <b>-4,550,630.29</b>  | <b>16,632,518.11</b>  |
| 归属于母公司股东的净利润                       |      | 2,541,486.64          | 23,139,733.68         |
| 少数股东损益                             |      | -7,092,116.93         | -6,507,215.57         |
| <b>六、其他综合收益的税后净额</b>               | 六、41 | <b>1,168,364.42</b>   | <b>1,159,957.67</b>   |
| 归属母公司股东的其他综合收益的税后净额                |      | 1,168,364.42          | 1,159,957.67          |
| (一)以后不能重分类进损益的其他综合收益               |      | -                     | -                     |
| 1、重新计量设定受益计划净负债或净资产的变动             |      | -                     | -                     |
| 2、权益法下在被投资单位不能重分类进损益的其他综合收益中享有的份额  |      | -                     | -                     |
| (二)以后将重分类进损益的其他综合收益                |      | 1,168,364.42          | 1,159,957.67          |
| 1、权益法下在被投资单位以后将重分类进损益的其他综合收益中享有的份额 |      | -                     | -                     |
| 2、可供出售金融资产公允价值变动损益                 |      | -                     | -                     |
| 3、持有至到期投资重分类为可供出售金融资产损益            |      | -                     | -                     |
| 4、现金流量套期损益的有效部分                    |      | -                     | -                     |
| 5、外币财务报表折算差额                       |      | 1,168,364.42          | 1,159,957.67          |
| 6、其他                               |      | -                     | -                     |
| 归属于少数股东的其他综合收益的税后净额                |      | -                     | -                     |
| <b>七、综合收益总额</b>                    |      | <b>-3,382,265.87</b>  | <b>17,792,475.78</b>  |
| 归属于母公司股东的综合收益总额                    |      | 3,709,851.06          | 24,299,691.35         |
| 归属于少数股东的综合收益总额                     |      | -7,092,116.93         | -6,507,215.57         |
| <b>八、每股收益：</b>                     |      |                       |                       |
| (一)基本每股收益                          |      | 0.01                  | 0.06                  |
| (二)稀释每股收益                          |      | 0.01                  | 0.06                  |

载于第15页至第103页的财务报表附注是本财务报表的组成部分

第3页至第14页的财务报表由以下人士签署：

法定代表人：

主管会计工作负责人：

会计机构负责人：

# 合并现金流量表

2016年度

编制单位：深圳键桥通讯技术股份有限公司

金额单位：人民币元

| 项 目                          | 注释   | 本年数                   | 上年数                     |
|------------------------------|------|-----------------------|-------------------------|
| <b>一、经营活动产生的现金流量：</b>        |      |                       |                         |
| 销售商品、提供劳务收到的现金               |      | 728,716,360.72        | 894,167,955.82          |
| 客户存款和同业存放款项净增加额              |      | -                     | -                       |
| 向中央银行借款净增加额                  |      | -                     | -                       |
| 向其他金融机构拆入资金净增加额              |      | -                     | -                       |
| 收到原保险合同保费取得的现金               |      | -                     | -                       |
| 收到再保险业务现金净额                  |      | -                     | -                       |
| 保户储金及投资款净增加额                 |      | -                     | -                       |
| 处置以公允价值计量且其变动计入当期损益的金融资产净增加额 |      | -                     | -                       |
| 收取利息、手续费及佣金的现金               |      | -                     | -                       |
| 拆入资金净增加额                     |      | -                     | -                       |
| 回购业务资金净增加额                   |      | -                     | -                       |
| 收到的税费返还                      |      | 112,659.92            | 4,019,413.26            |
| 收到其他与经营活动有关的现金               | 六、42 | 170,892,280.78        | 358,832,457.07          |
| <b>经营活动现金流入小计</b>            |      | <b>899,721,301.42</b> | <b>1,257,019,826.15</b> |
| 购买商品、接受劳务支付的现金               |      | 652,473,209.32        | 774,617,006.05          |
| 客户贷款及垫款净增加额                  |      | -                     | -                       |
| 存放中央银行和同业款项净增加额              |      | -                     | -                       |
| 支付原保险合同赔付款项的现金               |      | -                     | -                       |
| 支付利息、手续费及佣金的现金               |      | -                     | -                       |
| 支付保单红利的现金                    |      | -                     | -                       |
| 支付给职工以及为职工支付的现金              |      | 40,255,668.93         | 38,302,639.98           |
| 支付的各项税费                      |      | 53,398,927.37         | 27,312,933.98           |
| 支付其他与经营活动有关的现金               | 六、42 | 144,066,304.21        | 50,285,188.48           |
| <b>经营活动现金流出小计</b>            |      | <b>890,194,109.83</b> | <b>890,517,768.49</b>   |
| <b>经营活动产生的现金流量净额</b>         |      | <b>9,527,191.59</b>   | <b>366,502,057.66</b>   |
| <b>二、投资活动产生的现金流量：</b>        |      |                       |                         |
| 收回投资收到的现金                    |      | 8,560,000.00          | -                       |
| 取得投资收益收到的现金                  |      | -                     | -                       |
| 处置固定资产、无形资产和其他长期资产收回的现金净额    |      | 7,897,928.00          | 14,000,500.00           |
| 处置子公司及其他营业单位收到的现金净额          |      | 161,866,243.07        | -                       |
| 收到其他与投资活动有关的现金               | 六、42 | -                     | 25,166.83               |
| <b>投资活动现金流入小计</b>            |      | <b>178,324,171.07</b> | <b>14,025,666.83</b>    |
| 购建固定资产、无形资产和其他长期资产支付的现金      |      | 20,050,075.95         | 32,429,758.06           |
| 投资支付的现金                      |      | 37,428,153.60         | 196,916,884.71          |
| 质押贷款净增加额                     |      | -                     | -                       |
| 取得子公司及其他营业单位支付的现金净额          |      | 49,933,986.40         | -                       |
| 支付其他与投资活动有关的现金               | 六、42 | 494,070.25            | 29,809,344.00           |
| <b>投资活动现金流出小计</b>            |      | <b>107,906,286.20</b> | <b>259,155,986.77</b>   |
| <b>投资活动产生的现金流量净额</b>         |      | <b>70,417,884.87</b>  | <b>-245,130,319.94</b>  |
| <b>三、筹资活动产生的现金流量：</b>        |      |                       |                         |
| 吸收投资收到的现金                    |      | 10,662,140.00         | 10,590,000.00           |
| 其中：子公司吸收少数股东投资收到的现金          |      | -                     | -                       |
| 取得借款收到的现金                    |      | 606,448,850.00        | 322,250,000.00          |
| 发行债券收到的现金                    |      | -                     | -                       |
| 收到其他与筹资活动有关的现金               | 六、42 | 108,813,908.93        | 254,601,495.62          |
| <b>筹资活动现金流入小计</b>            |      | <b>725,924,898.93</b> | <b>587,441,495.62</b>   |
| 偿还债务支付的现金                    |      | 302,226,864.97        | 584,363,679.29          |
| 分配股利、利润或偿付利息支付的现金            |      | 31,571,959.30         | 28,011,483.50           |
| 其中：子公司支付给少数股东的股利、利润          |      | -                     | -                       |
| 支付其他与筹资活动有关的现金               | 六、42 | 229,072,325.97        | 49,159,962.92           |
| <b>筹资活动现金流出小计</b>            |      | <b>562,871,150.24</b> | <b>661,535,125.71</b>   |
| <b>筹资活动产生的现金流量净额</b>         |      | <b>163,053,748.69</b> | <b>-74,093,630.09</b>   |
| <b>四、汇率变动对现金及现金等价物的影响</b>    |      | <b>513,004.51</b>     | <b>96,804.68</b>        |
| <b>五、现金及现金等价物净增加额</b>        |      | <b>243,511,829.66</b> | <b>47,374,912.31</b>    |
| 加：期初现金及现金等价物余额               |      | 345,471,696.34        | 298,096,784.03          |
| <b>六、期末现金及现金等价物余额</b>        |      | <b>588,983,526.00</b> | <b>345,471,696.34</b>   |

载于第15页至第103页的财务报表附注是本财务报表的组成部分

第3页至第14页的财务报表由以下人士签署：

法定代表人：

主管会计工作负责人：

会计机构负责人：

# 合并股东权益变动表

2016年度

金额单位：人民币元

编制单位：深圳捷桥通讯技术股份有限公司

| 项 目                   | 归属于母公司股东的股东权益  |     |        |   |                |       |        |              |               |        |                | 少数股东权益 | 股东权益合计        |                |
|-----------------------|----------------|-----|--------|---|----------------|-------|--------|--------------|---------------|--------|----------------|--------|---------------|----------------|
|                       | 股本             |     | 其他权益工具 |   | 资本公积           | 减：库存股 | 其他综合收益 | 盈余公积         | 专项储备          | 一般风险准备 | 未分配利润          |        |               | 其他             |
|                       | 优先股            | 永续债 | 其他     |   |                |       |        |              |               |        |                |        |               |                |
| 一、上年年末余额              | 393,120,000.00 | -   | -      | - | 247,500,315.04 | -     | -      | 125,249.20   | 31,825,824.06 | -      | 184,989,113.53 | -      | 702,482.10    | 858,262,983.93 |
| 加：会计政策变更              | -              | -   | -      | - | -              | -     | -      | -            | -             | -      | -              | -      | -             | -              |
| 前期差错更正                | -              | -   | -      | - | -              | -     | -      | -            | -             | -      | -              | -      | -             | -              |
| 同一控制下企业合并             | -              | -   | -      | - | -              | -     | -      | -            | -             | -      | -              | -      | -             | -              |
| 其他                    | -              | -   | -      | - | -              | -     | -      | -            | -             | -      | -              | -      | -             | -              |
| 二、本年年初余额              | 393,120,000.00 | -   | -      | - | 247,500,315.04 | -     | -      | 125,249.20   | 31,825,824.06 | -      | 184,989,113.53 | -      | 702,482.10    | 858,262,983.93 |
| 三、本期增减变动金额（减少以“-”号填列） | -              | -   | -      | - | 140,448.90     | -     | -      | 1,168,364.42 | 2,703,375.63  | -      | -4,093,088.99  | -      | -7,242,247.63 | -7,323,147.67  |
| （一）综合收益总额             | -              | -   | -      | - | -              | -     | -      | 1,168,364.42 | -             | -      | 2,541,486.64   | -      | -7,092,116.93 | -3,382,265.87  |
| （二）股东投入和减少资本          | -              | -   | -      | - | 140,448.90     | -     | -      | -            | -             | -      | -              | -      | -150,130.70   | -9,681.80      |
| 1、股东投入的普通股            | -              | -   | -      | - | -              | -     | -      | -            | -             | -      | -              | -      | -             | -              |
| 2、其他权益工具持有者投入资本       | -              | -   | -      | - | -              | -     | -      | -            | -             | -      | -              | -      | -             | -              |
| 3、股份支付计入股东权益的金额       | -              | -   | -      | - | -              | -     | -      | -            | -             | -      | -              | -      | -             | -              |
| 4、其他                  | -              | -   | -      | - | 140,448.90     | -     | -      | -            | -             | -      | -              | -      | -150,130.70   | -9,681.80      |
| （三）利润分配               | -              | -   | -      | - | -              | -     | -      | -            | 2,703,375.63  | -      | -6,634,575.63  | -      | -             | -3,931,200.00  |
| 1、提取盈余公积              | -              | -   | -      | - | -              | -     | -      | -            | 2,703,375.63  | -      | -2,703,375.63  | -      | -             | -              |
| 2、提取一般风险准备            | -              | -   | -      | - | -              | -     | -      | -            | -             | -      | -              | -      | -             | -              |
| 3、对股东的分配              | -              | -   | -      | - | -              | -     | -      | -            | -             | -      | -3,931,200.00  | -      | -             | -3,931,200.00  |
| 4、其他                  | -              | -   | -      | - | -              | -     | -      | -            | -             | -      | -              | -      | -             | -              |
| （四）股东权益内部结转           | -              | -   | -      | - | -              | -     | -      | -            | -             | -      | -              | -      | -             | -              |
| 1、资本公积转增资本（或股本）       | -              | -   | -      | - | -              | -     | -      | -            | -             | -      | -              | -      | -             | -              |
| 2、盈余公积转增资本（或股本）       | -              | -   | -      | - | -              | -     | -      | -            | -             | -      | -              | -      | -             | -              |
| 3、盈余公积弥补亏损            | -              | -   | -      | - | -              | -     | -      | -            | -             | -      | -              | -      | -             | -              |
| 4、其他                  | -              | -   | -      | - | -              | -     | -      | -            | -             | -      | -              | -      | -             | -              |
| （五）专项储备               | -              | -   | -      | - | -              | -     | -      | -            | -             | -      | -              | -      | -             | -              |
| 1、本期提取                | -              | -   | -      | - | -              | -     | -      | -            | -             | -      | -              | -      | -             | -              |
| 2、本期使用                | -              | -   | -      | - | -              | -     | -      | -            | -             | -      | -              | -      | -             | -              |
| （六）其他                 | -              | -   | -      | - | -              | -     | -      | -            | -             | -      | -              | -      | -             | -              |
| 四、本期末余额               | 393,120,000.00 | -   | -      | - | 247,640,763.94 | -     | -      | 1,293,613.62 | 34,529,199.69 | -      | 180,896,024.54 | -      | -6,539,765.53 | 850,939,836.26 |

公司于第15页至第103页的财务报表附注是本财务报表的重要组成部分

第3页至第14页的财务报表由以下人士签署：

法定代表人：

主管会计工作负责人：

会计机构负责人：

# 合并股东权益变动表

2016年度

金额单位：人民币元

编制单位：深圳德桥通讯技术股份有限公司

| 项 目                   | 上年数            |               |     |    |                |           |               |               |      |            |                |        |               |                |
|-----------------------|----------------|---------------|-----|----|----------------|-----------|---------------|---------------|------|------------|----------------|--------|---------------|----------------|
|                       | 归属于母公司股东的股东权益  |               |     |    |                |           |               |               |      |            | 少数股东权益         | 股东权益合计 |               |                |
|                       | 股本             | 其他权益工具<br>优先股 | 永续债 | 其他 | 资本公积           | 减：库<br>存股 | 其他综合收益        | 盈余公积          | 专项储备 | 一般<br>风险准备 |                |        | 未分配利润         | 其他             |
| 一、上年年末余额              | 393,120,000.00 | -             | -   | -  | 240,385,763.07 | -         | -1,034,708.47 | 27,472,390.20 | -    | -          | 170,134,013.71 | -      | 7,148,729.99  | 837,226,188.50 |
| 加：会计政策变更              | -              | -             | -   | -  | -              | -         | -             | -             | -    | -          | -              | -      | -             | -              |
| 前期差错更正                | -              | -             | -   | -  | -              | -         | -             | -             | -    | -          | -              | -      | -             | -              |
| 同一控制下企业合并             | -              | -             | -   | -  | -              | -         | -             | -             | -    | -          | -              | -      | -             | -              |
| 其他                    | -              | -             | -   | -  | -              | -         | -             | -             | -    | -          | -              | -      | -             | -              |
| 二、本年初余额               | 393,120,000.00 | -             | -   | -  | 240,385,763.07 | -         | -1,034,708.47 | 27,472,390.20 | -    | -          | 170,134,013.71 | -      | 7,148,729.99  | 837,226,188.50 |
| 三、本期增减变动金额（减少以“-”号填列） | -              | -             | -   | -  | 7,114,551.97   | -         | 1,159,957.67  | 4,353,433.86  | -    | -          | 14,855,099.82  | -      | -6,446,247.89 | 21,036,795.43  |
| （一）综合收益总额             | -              | -             | -   | -  | 7,114,551.97   | -         | 1,159,957.67  | -             | -    | -          | 23,139,733.88  | -      | -6,507,215.57 | 17,792,475.78  |
| （二）股东投入和减少资本          | -              | -             | -   | -  | -              | -         | -             | -             | -    | -          | -              | -      | 60,967.68     | 7,175,519.65   |
| 1、股东投入的普通股            | -              | -             | -   | -  | -              | -         | -             | -             | -    | -          | -              | -      | -             | -              |
| 2、其他权益工具持有者投入资本       | -              | -             | -   | -  | -              | -         | -             | -             | -    | -          | -              | -      | -             | -              |
| 3、股份支付计入股东权益的金额       | -              | -             | -   | -  | -              | -         | -             | -             | -    | -          | -              | -      | -             | -              |
| 4、其他                  | -              | -             | -   | -  | 7,114,551.97   | -         | -             | -             | -    | -          | -              | -      | 60,967.68     | 7,175,519.65   |
| （三）利润分配               | -              | -             | -   | -  | -              | -         | -             | 4,353,433.86  | -    | -          | -8,284,633.86  | -      | -             | -3,931,200.00  |
| 1、提取盈余公积              | -              | -             | -   | -  | -              | -         | -             | 4,353,433.86  | -    | -          | -4,353,433.86  | -      | -             | -              |
| 2、提取一般风险准备            | -              | -             | -   | -  | -              | -         | -             | -             | -    | -          | -              | -      | -             | -              |
| 3、对股东的分配              | -              | -             | -   | -  | -              | -         | -             | -             | -    | -          | -3,931,200.00  | -      | -             | -3,931,200.00  |
| 4、其他                  | -              | -             | -   | -  | -              | -         | -             | -             | -    | -          | -              | -      | -             | -              |
| （四）股东权益内部结转           | -              | -             | -   | -  | -              | -         | -             | -             | -    | -          | -              | -      | -             | -              |
| 1、资本公积转增资本（或股本）       | -              | -             | -   | -  | -              | -         | -             | -             | -    | -          | -              | -      | -             | -              |
| 2、盈余公积转增资本（或股本）       | -              | -             | -   | -  | -              | -         | -             | -             | -    | -          | -              | -      | -             | -              |
| 3、盈余公积弥补亏损            | -              | -             | -   | -  | -              | -         | -             | -             | -    | -          | -              | -      | -             | -              |
| 4、其他                  | -              | -             | -   | -  | -              | -         | -             | -             | -    | -          | -              | -      | -             | -              |
| （五）专项储备               | -              | -             | -   | -  | -              | -         | -             | -             | -    | -          | -              | -      | -             | -              |
| 1、本期提取                | -              | -             | -   | -  | -              | -         | -             | -             | -    | -          | -              | -      | -             | -              |
| 2、本期使用                | -              | -             | -   | -  | -              | -         | -             | -             | -    | -          | -              | -      | -             | -              |
| （六）其他                 | -              | -             | -   | -  | -              | -         | -             | -             | -    | -          | -              | -      | -             | -              |
| 四、本期末余额               | 393,120,000.00 | -             | -   | -  | 247,500,315.04 | -         | 125,249.20    | 31,825,824.06 | -    | -          | 184,989,113.53 | -      | 702,482.10    | 858,262,983.93 |

载于第15页至第103页的财务报表附注是本财务报表的组成部分

第3页至第14页的财务报表由以下人士签署：

法定代表人：

主管会计工作负责人：

会计机构负责人：

# 资产负债表

编制单位：深圳键桥通讯技术股份有限公司

金额单位：人民币元

| 项 目                    | 注释   | 2016.12.31              | 2015.12.31              |
|------------------------|------|-------------------------|-------------------------|
| <b>流动资产：</b>           |      |                         |                         |
| 货币资金                   |      | 685,961,622.77          | 303,716,739.39          |
| 以公允价值计量且其变动计入当期损益的金融资产 |      | -                       | -                       |
| 衍生金融资产                 |      | -                       | -                       |
| 应收票据                   |      | 2,843,702.32            | 3,305,599.34            |
| 应收账款                   | 十六、1 | 334,878,190.47          | 342,572,836.07          |
| 预付款项                   |      | 13,468,366.71           | 70,518,467.42           |
| 应收利息                   |      | -                       | -                       |
| 应收股利                   |      | -                       | -                       |
| 其他应收款                  | 十六、2 | 399,800,769.63          | 168,700,572.17          |
| 存货                     |      | 56,369,245.48           | 94,664,341.81           |
| 划分为持有待售的资产             |      | -                       | -                       |
| 一年内到期的非流动资产            |      | -                       | -                       |
| 其他流动资产                 |      | 548,000.00              | -                       |
| <b>流动资产合计</b>          |      | <b>1,493,869,897.38</b> | <b>983,478,556.20</b>   |
| <b>非流动资产：</b>          |      |                         |                         |
| 可供出售金融资产               |      | 520,000.00              | -                       |
| 持有至到期投资                |      | -                       | -                       |
| 长期应收款                  |      | -                       | -                       |
| 长期股权投资                 | 十六、3 | 539,304,730.64          | 497,638,317.49          |
| 投资性房地产                 |      | -                       | -                       |
| 固定资产                   |      | 64,837,077.90           | 283,651,446.58          |
| 在建工程                   |      | -                       | -                       |
| 工程物资                   |      | -                       | -                       |
| 固定资产清理                 |      | -                       | -                       |
| 生产性生物资产                |      | -                       | -                       |
| 油气资产                   |      | -                       | -                       |
| 无形资产                   |      | 15,728,351.20           | 47,071,506.35           |
| 开发支出                   |      | -                       | -                       |
| 商誉                     |      | -                       | -                       |
| 长期待摊费用                 |      | 1,275,364.53            | 2,072,643.71            |
| 递延所得税资产                |      | 7,688,731.02            | 7,325,893.48            |
| 其他非流动资产                |      | -                       | -                       |
| <b>非流动资产合计</b>         |      | <b>629,354,255.29</b>   | <b>837,759,807.61</b>   |
| <b>资产总计</b>            |      | <b>2,123,224,152.67</b> | <b>1,821,238,363.81</b> |

## 资产负债表(续)

编制单位：深圳键桥通讯技术股份有限公司

金额单位：人民币元

| 项 目                    | 注释 | 2016.12.31              | 2015.12.31              |
|------------------------|----|-------------------------|-------------------------|
| <b>流动负债：</b>           |    |                         |                         |
| 短期借款                   |    | 523,500,000.00          | 125,250,000.00          |
| 以公允价值计量且其变动计入当期损益的金融负债 |    | -                       | -                       |
| 衍生金融负债                 |    | -                       | -                       |
| 应付票据                   |    | 183,133,100.54          | 178,015,075.00          |
| 应付账款                   |    | 220,049,725.02          | 132,477,189.52          |
| 预收款项                   |    | 20,641,862.50           | 37,330,471.15           |
| 应付职工薪酬                 |    | 2,416,163.78            | 1,153,581.37            |
| 应交税费                   |    | 14,037,720.77           | 55,018,576.13           |
| 应付利息                   |    | 1,008,247.10            | 418,989.09              |
| 应付股利                   |    | -                       | -                       |
| 其他应付款                  |    | 260,415,870.82          | 326,069,397.73          |
| 划分为持有待售的负债             |    | -                       | -                       |
| 一年内到期的非流动负债            |    | 20,000,000.00           | -                       |
| 其他流动负债                 |    | -                       | 726,178.86              |
| <b>流动负债合计</b>          |    | <b>1,245,202,690.53</b> | <b>856,459,458.85</b>   |
| <b>非流动负债：</b>          |    |                         |                         |
| 长期借款                   |    | -                       | 109,999,999.97          |
| 应付债券                   |    | -                       | -                       |
| 其中：优先股                 |    | -                       | -                       |
| 永续债                    |    | -                       | -                       |
| 长期应付款                  |    | -                       | -                       |
| 长期应付职工薪酬               |    | -                       | -                       |
| 专项应付款                  |    | -                       | -                       |
| 预计负债                   |    | -                       | -                       |
| 递延收益                   |    | -                       | -                       |
| 递延所得税负债                |    | -                       | -                       |
| 其他非流动负债                |    | -                       | -                       |
| <b>非流动负债合计</b>         |    | <b>-</b>                | <b>109,999,999.97</b>   |
| <b>负债合计</b>            |    | <b>1,245,202,690.53</b> | <b>966,459,458.82</b>   |
| <b>股东权益：</b>           |    |                         |                         |
| 股本                     |    | 393,120,000.00          | 393,120,000.00          |
| 其他权益工具                 |    | -                       | -                       |
| 其中：优先股                 |    | -                       | -                       |
| 永续债                    |    | -                       | -                       |
| 资本公积                   |    | 247,684,612.92          | 247,544,164.02          |
| 减：库存股                  |    | -                       | -                       |
| 其他综合收益                 |    | -                       | -                       |
| 专项储备                   |    | -                       | -                       |
| 盈余公积                   |    | 34,529,199.69           | 31,825,824.06           |
| 一般风险准备                 |    | -                       | -                       |
| 未分配利润                  |    | 202,687,649.53          | 182,288,916.91          |
| <b>股东权益合计</b>          |    | <b>878,021,462.14</b>   | <b>854,778,904.99</b>   |
| <b>负债和股东权益总计</b>       |    | <b>2,123,224,152.67</b> | <b>1,821,238,363.81</b> |

载于第15页至第103页的财务报表附注是本财务报表的组成部分

第3页至第14页的财务报表由以下人士签署：

法定代表人：

主管会计工作负责人：

会计机构负责人：

# 利润表

## 2016年度

编制单位：深圳键桥通讯技术股份有限公司

金额单位：人民币元

| 项 目                                | 注释   | 本年数            | 上年数            |
|------------------------------------|------|----------------|----------------|
| 一、营业收入                             | 十六、4 | 370,319,658.81 | 545,088,735.39 |
| 减：营业成本                             | 十六、4 | 320,449,932.51 | 408,148,349.11 |
| 营业税金及附加                            |      | 4,239,746.66   | 3,709,199.19   |
| 销售费用                               |      | 8,385,634.16   | 7,524,728.53   |
| 管理费用                               |      | 67,566,037.82  | 43,755,732.94  |
| 财务费用                               |      | 25,476,282.50  | 28,854,407.55  |
| 资产减值损失                             |      | 3,618,916.97   | 498,237.06     |
| 加：公允价值变动收益（损失以“－”号填列）              |      | -              | -              |
| 投资收益（损失以“－”号填列）                    | 十六、5 | 81,842,801.38  | 544,325.99     |
| 其中：对联营企业和合营企业的投资收益                 |      | 11,979,912.18  | 1,544,324.99   |
| 二、营业利润（亏损以“－”号填列）                  |      | 22,425,909.57  | 53,142,407.00  |
| 加：营业外收入                            |      | 5,859,889.46   | 20,152,590.82  |
| 其中：非流动资产处置利得                       |      | 3,596,851.12   | 3,391,923.10   |
| 减：营业外支出                            |      | 293,235.34     | 18,434,526.78  |
| 其中：非流动资产处置损失                       |      | 65,552.01      | 16,874,882.23  |
| 三、利润总额（亏损总额以“－”号填列）                |      | 27,992,563.69  | 54,860,471.04  |
| 减：所得税费用                            |      | 959,255.44     | 11,326,132.42  |
| 四、净利润（净亏损以“－”号填列）                  |      | 27,033,308.25  | 43,534,338.62  |
| 五、其他综合收益的税后净额                      |      | -              | -              |
| （一）以后不能重分类进损益的其他综合收益               |      | -              | -              |
| 1、重新计量设定受益计划净负债或净资产的变动             |      | -              | -              |
| 2、权益法下在被投资单位不能重分类进损益的其他综合收益中享有的份额  |      | -              | -              |
| （二）以后将重分类进损益的其他综合收益                |      | -              | -              |
| 1、权益法下在被投资单位以后将重分类进损益的其他综合收益中享有的份额 |      | -              | -              |
| 2、可供出售金融资产公允价值变动损益                 |      | -              | -              |
| 3、持有至到期投资重分类为可供出售金融资产损益            |      | -              | -              |
| 4、现金流量套期损益的有效部分                    |      | -              | -              |
| 5、外币财务报表折算差额                       |      | -              | -              |
| 6、其他                               |      | -              | -              |
| 六、综合收益总额                           |      | 27,033,308.25  | 43,534,338.62  |
| 七、每股收益：                            |      |                |                |
| （一）基本每股收益                          |      | -              | -              |
| （二）稀释每股收益                          |      | -              | -              |

载于第15页至第103页的财务报表附注是本财务报表的组成部分

第3页至第14页的财务报表由以下人士签署：

法定代表人：

主管会计工作负责人：

会计机构负责人：

# 现金流量表

2016年度

编制单位：深圳键桥通讯技术股份有限公司

金额单位：人民币元

| 项 目                       | 注释 | 本年数                   | 上年数                     |
|---------------------------|----|-----------------------|-------------------------|
| <b>一、经营活动产生的现金流量：</b>     |    |                       |                         |
| 销售商品、提供劳务收到的现金            |    | 445,225,146.71        | 609,512,198.18          |
| 收到的税费返还                   |    | -                     | 2,689,809.00            |
| 收到其他与经营活动有关的现金            |    | 116,488,502.63        | 437,177,364.34          |
| 经营活动现金流入小计                |    | <b>561,713,649.34</b> | <b>1,049,379,371.52</b> |
| 购买商品、接受劳务支付的现金            |    | 301,852,041.82        | 484,170,202.88          |
| 支付给职工以及为职工支付的现金           |    | 21,509,842.16         | 19,954,860.11           |
| 支付的各项税费                   |    | 48,100,158.18         | 23,785,467.69           |
| 支付其他与经营活动有关的现金            |    | 201,677,450.08        | 28,012,969.96           |
| 经营活动现金流出小计                |    | <b>573,139,492.24</b> | <b>555,923,500.64</b>   |
| 经营活动产生的现金流量净额             |    | <b>-11,425,842.90</b> | <b>493,455,870.88</b>   |
| <b>二、投资活动产生的现金流量：</b>     |    |                       |                         |
| 收回投资收到的现金                 |    | 8,560,000.00          | -                       |
| 取得投资收益收到的现金               |    | -                     | -                       |
| 处置固定资产、无形资产和其他长期资产收回的现金净额 |    | 7,897,928.00          | 14,000,000.00           |
| 处置子公司及其他营业单位收到的现金净额       |    | 162,000,000.00        | 1.00                    |
| 收到其他与投资活动有关的现金            |    | -                     | -                       |
| 投资活动现金流入小计                |    | <b>178,457,928.00</b> | <b>14,000,001.00</b>    |
| 购建固定资产、无形资产和其他长期资产支付的现金   |    | 15,506,192.02         | 15,345,747.83           |
| 投资支付的现金                   |    | -                     | 404,093,992.50          |
| 取得子公司及其他营业单位支付的现金净额       |    | 47,548,730.00         | 3,000,000.00            |
| 支付其他与投资活动有关的现金            |    | -                     | -                       |
| 投资活动现金流出小计                |    | <b>63,054,922.02</b>  | <b>422,439,740.33</b>   |
| 投资活动产生的现金流量净额             |    | <b>115,403,005.98</b> | <b>-408,439,739.33</b>  |
| <b>三、筹资活动产生的现金流量：</b>     |    |                       |                         |
| 吸收投资收到的现金                 |    | -                     | -                       |
| 取得借款收到的现金                 |    | 543,500,000.00        | 285,250,000.00          |
| 发行债券收到的现金                 |    | -                     | -                       |
| 收到其他与筹资活动有关的现金            |    | 93,005,184.41         | 251,752,011.15          |
| 筹资活动现金流入小计                |    | <b>636,505,184.41</b> | <b>537,002,011.15</b>   |
| 偿还债务支付的现金                 |    | 235,249,999.97        | 568,363,679.29          |
| 分配股利、利润或偿付利息支付的现金         |    | 29,474,978.48         | 27,669,846.41           |
| 支付其他与筹资活动有关的现金            |    | 218,621,645.35        | 33,351,238.40           |
| 筹资活动现金流出小计                |    | <b>483,346,623.80</b> | <b>629,384,764.10</b>   |
| 筹资活动产生的现金流量净额             |    | <b>153,158,560.61</b> | <b>-92,382,752.95</b>   |
| <b>四、汇率变动对现金及现金等价物的影响</b> |    |                       |                         |
|                           |    | -                     | -                       |
| <b>五、现金及现金等价物净增加额</b>     |    |                       |                         |
|                           |    | <b>257,135,723.69</b> | <b>-7,366,621.40</b>    |
| 加：期初现金及现金等价物余额            |    | 248,514,051.13        | 255,880,672.53          |
| <b>六、期末现金及现金等价物余额</b>     |    |                       |                         |
|                           |    | <b>505,649,774.82</b> | <b>248,514,051.13</b>   |

载于第15页至第103页的财务报表附注是本财务报表的组成部分

第3页至第14页的财务报表由以下人士签署：

法定代表人：

主管会计工作负责人：

会计机构负责人：

# 股东权益变动表

## 2016年度

金额单位：人民币元

| 项 目                   | 本 年 数          |        |     |                |       |        |      |               |        |                |                |
|-----------------------|----------------|--------|-----|----------------|-------|--------|------|---------------|--------|----------------|----------------|
|                       | 股本             | 其他权益工具 |     | 资本公积           | 减：库存股 | 其他综合收益 | 专项储备 | 盈余公积          | 一般风险准备 | 未分配利润          | 股东权益合计         |
|                       |                | 优先股    | 永续债 |                |       |        |      |               |        |                |                |
| 一、上年年末余额              | 393,120,000.00 | -      | -   | 247,544,164.02 | -     | -      | -    | 31,825,824.06 | -      | 182,288,916.91 | 854,776,904.99 |
| 加：会计政策变更              | -              | -      | -   | -              | -     | -      | -    | -             | -      | -              | -              |
| 前期差错更正                | -              | -      | -   | -              | -     | -      | -    | -             | -      | -              | -              |
| 其他                    | -              | -      | -   | -              | -     | -      | -    | -             | -      | -              | -              |
| 二、本年初余额               | 393,120,000.00 | -      | -   | 247,544,164.02 | -     | -      | -    | 31,825,824.06 | -      | 182,288,916.91 | 854,776,904.99 |
| 三、本期增减变动金额（减少以“-”号填列） | -              | -      | -   | 140,448.90     | -     | -      | -    | 2,703,375.63  | -      | 20,398,732.62  | 23,242,557.15  |
| （一）综合收益总额             | -              | -      | -   | -              | -     | -      | -    | -             | -      | 27,033,305.25  | 27,033,305.25  |
| （二）股东投入和减少资本          | -              | -      | -   | 140,448.90     | -     | -      | -    | -             | -      | -              | 140,448.90     |
| 1、股东投入的普通股            | -              | -      | -   | -              | -     | -      | -    | -             | -      | -              | -              |
| 2、其他权益工具持有者投入资本       | -              | -      | -   | -              | -     | -      | -    | -             | -      | -              | -              |
| 3、股份支付计入股东权益的金额       | -              | -      | -   | -              | -     | -      | -    | -             | -      | -              | -              |
| 4、其他                  | -              | -      | -   | 140,448.90     | -     | -      | -    | -             | -      | -              | 140,448.90     |
| （三）利润分配               | -              | -      | -   | -              | -     | -      | -    | 2,703,375.63  | -      | -6,634,575.63  | -3,931,200.00  |
| 1、提取盈余公积              | -              | -      | -   | -              | -     | -      | -    | 2,703,375.63  | -      | -2,703,375.63  | -              |
| 2、提取一般风险准备            | -              | -      | -   | -              | -     | -      | -    | -             | -      | -              | -              |
| 3、对股东的分配              | -              | -      | -   | -              | -     | -      | -    | -             | -      | -3,931,200.00  | -3,931,200.00  |
| 4、其他                  | -              | -      | -   | -              | -     | -      | -    | -             | -      | -              | -              |
| （四）股东权益内部结转           | -              | -      | -   | -              | -     | -      | -    | -             | -      | -              | -              |
| 1、资本公积转增资本(或股本)       | -              | -      | -   | -              | -     | -      | -    | -             | -      | -              | -              |
| 2、盈余公积转增资本(或股本)       | -              | -      | -   | -              | -     | -      | -    | -             | -      | -              | -              |
| 3、盈余公积弥补亏损            | -              | -      | -   | -              | -     | -      | -    | -             | -      | -              | -              |
| 4、其他                  | -              | -      | -   | -              | -     | -      | -    | -             | -      | -              | -              |
| （五）专项储备               | -              | -      | -   | -              | -     | -      | -    | -             | -      | -              | -              |
| 1、本期提取                | -              | -      | -   | -              | -     | -      | -    | -             | -      | -              | -              |
| 2、本期使用                | -              | -      | -   | -              | -     | -      | -    | -             | -      | -              | -              |
| （六）其他                 | -              | -      | -   | -              | -     | -      | -    | -             | -      | -              | -              |
| 四、本期末余额               | 393,120,000.00 | -      | -   | 247,684,612.92 | -     | -      | -    | 34,529,199.69 | -      | 202,687,649.53 | 878,021,462.14 |

载于第15页至第103页的财务报表附注是本财务报表的组成部分

第3页至第14页的财务报表由以下人士签署：

法定代表人：

主管会计工作负责人：

会计机构负责人：

# 股东权益变动表

2016年度

金额单位：人民币元

编制单位：深圳键桥通讯技术股份有限公司

| 项 目                   | 上年数            |        |     |    |                |       |        |               |      |        |                |                |
|-----------------------|----------------|--------|-----|----|----------------|-------|--------|---------------|------|--------|----------------|----------------|
|                       | 股本             | 其他权益工具 |     |    | 资本公积           | 减：库存股 | 其他综合收益 | 专项储备          | 盈余公积 | 一般风险准备 | 未分配利润          | 股东权益合计         |
|                       |                | 优先股    | 永续债 | 其他 |                |       |        |               |      |        |                |                |
| 一、上年年末余额              | 393,120,000.00 | -      | -   | -  | 240,554,762.78 | -     | -      | 27,472,390.20 | -    | -      | 147,039,212.15 | 808,186,365.13 |
| 加：会计政策变更              | -              | -      | -   | -  | -              | -     | -      | -             | -    | -      | -              | -              |
| 前期差错更正                | -              | -      | -   | -  | -              | -     | -      | -             | -    | -      | -              | -              |
| 其他                    | -              | -      | -   | -  | -              | -     | -      | -             | -    | -      | -              | -              |
| 二、本年期初余额              | 393,120,000.00 | -      | -   | -  | 240,554,762.78 | -     | -      | 27,472,390.20 | -    | -      | 147,039,212.15 | 808,186,365.13 |
| 三、本期增减变动金额（减少以“-”号填列） | -              | -      | -   | -  | 6,989,401.24   | -     | -      | 4,353,433.86  | -    | -      | 35,249,704.76  | 46,592,539.86  |
| （一）综合收益总额             | -              | -      | -   | -  | -              | -     | -      | -             | -    | -      | 43,534,338.62  | 43,534,338.62  |
| （二）股东投入和减少资本          | -              | -      | -   | -  | 6,989,401.24   | -     | -      | -             | -    | -      | -              | 6,989,401.24   |
| 1、股东投入的普通股            | -              | -      | -   | -  | -              | -     | -      | -             | -    | -      | -              | -              |
| 2、其他权益工具持有者投入资本       | -              | -      | -   | -  | -              | -     | -      | -             | -    | -      | -              | -              |
| 3、股份支付计入股东权益的金额       | -              | -      | -   | -  | -              | -     | -      | -             | -    | -      | -              | -              |
| 4、其他                  | -              | -      | -   | -  | 6,989,401.24   | -     | -      | -             | -    | -      | -              | 6,989,401.24   |
| （三）利润分配               | -              | -      | -   | -  | -              | -     | -      | -             | -    | -      | -8,284,633.86  | -3,931,200.00  |
| 1、提取盈余公积              | -              | -      | -   | -  | -              | -     | -      | -             | -    | -      | -4,353,433.86  | -              |
| 2、提取一般风险准备            | -              | -      | -   | -  | -              | -     | -      | -             | -    | -      | -              | -              |
| 3、对股东的分配              | -              | -      | -   | -  | -              | -     | -      | -             | -    | -      | -3,931,200.00  | -3,931,200.00  |
| 4、其他                  | -              | -      | -   | -  | -              | -     | -      | -             | -    | -      | -              | -              |
| （四）股东权益内部结转           | -              | -      | -   | -  | -              | -     | -      | -             | -    | -      | -              | -              |
| 1、资本公积转增资本(或股本)       | -              | -      | -   | -  | -              | -     | -      | -             | -    | -      | -              | -              |
| 2、盈余公积转增资本(或股本)       | -              | -      | -   | -  | -              | -     | -      | -             | -    | -      | -              | -              |
| 3、盈余公积弥补亏损            | -              | -      | -   | -  | -              | -     | -      | -             | -    | -      | -              | -              |
| 4、其他                  | -              | -      | -   | -  | -              | -     | -      | -             | -    | -      | -              | -              |
| （五）专项储备               | -              | -      | -   | -  | -              | -     | -      | -             | -    | -      | -              | -              |
| 1、本期提取                | -              | -      | -   | -  | -              | -     | -      | -             | -    | -      | -              | -              |
| 2、本期使用                | -              | -      | -   | -  | -              | -     | -      | -             | -    | -      | -              | -              |
| （六）其他                 | -              | -      | -   | -  | -              | -     | -      | -             | -    | -      | -              | -              |
| 四、本期末余额               | 393,120,000.00 | -      | -   | -  | 247,544,164.02 | -     | -      | 31,825,824.06 | -    | -      | 182,288,916.91 | 854,778,904.99 |

载于第15页至第103页的财务报表附注是本财务报表的组成部分

第3页至第14页的财务报表由以下人士签署：

法定代表人：

主管会计工作负责人：

会计机构负责人：

## 深圳键桥通讯技术股份有限公司

### 2016年度财务报表附注

(除特别说明外, 金额单位为人民币元)

#### 一、公司基本情况

##### (一) 公司概况

公司名称: 深圳键桥通讯技术股份有限公司

注册地址: 广东省深圳市南山区高新科技园前海大道2388号怡化金融科技大厦24层

办公地址: 广东省深圳市南山区高新科技园前海大道2388号怡化金融科技大厦24层

注册资本: 人民币39,312万元

法人营业执照注册号: 440301501122077

法定代表人: 王永彬

经营期限: 永续经营

##### (二) 经营范围及主营业务

经营范围: 生产经营光通信设备、无线通信多媒体系统设备及终端、接入网通信系统设备、交通信息设备、机电设备、矿用通讯设备、射频识别系统及配套产品, 从事信息和通信系统网络技术研究开发, 计算机应用软件开发; 货物及技术进出口(不含进口分销及国家专营专控商品), 房屋租赁(重庆北部新区金开大道68号4幢256.71m<sup>2</sup>、宁波市江北区长阳东路165弄6号115.86m<sup>2</sup>、东莞市松山湖新竹路新竹苑、和堂1621.93m<sup>2</sup>、成都市高新区天仁路387号2栋180.53m<sup>2</sup>、武汉市东湖开发区巴黎豪庭21栋155.11m<sup>2</sup>、长沙市芙蓉区顺天国际财富中心295.36m<sup>2</sup>), 通信智能信号灯杆、通信智能信号塔的钢结构工程施工(获得相关部门许可及相应资质方可经营)。

主营业务: 公司作为专业从事专网信息通信技术解决方案业务的服务商, 主要为能源、交通等行业提供信息通信技术解决方案, 包括相关软硬件产品的研发、制造与服务。

##### (三) 公司历史沿革及设立情况

公司原名为键桥通讯技术(深圳)有限公司, 经深圳市人民政府外经贸粤深外资证字[1999]0020号中华人民共和国台港澳侨投资企业批准证书及深圳市外商投资局深外资复[1999]0034号文件批准成立。由键桥通讯技术有限公司出资组建, 初始投资现金40万美元, 于1999年3月4日取得深圳市工商行政管理局企独粤深总第306270号企业法人营业执照。

2001年9月公司名称变更为深圳键桥通讯技术有限公司，其后经过多次增资和股权转让。

2006年12月28日，根据公司章程、中华人民共和国商务部商资批[2006]2476号及深圳市贸易工业局深贸工资复[2006]2766号批复的规定，公司以变更设立的方式由原深圳键桥通讯技术有限公司变更为深圳键桥通讯技术股份有限公司，申请登记的注册资本为人民币90,000,000.00元，以净资产出资90,000,000.00元，并已于2006年12月31日完成相关股本验证和工商信息变更手续。

2007年10月18日，公司企业法人营业执照注册号变更为440301501122077，并已取得变更后的企业法人营业执照。

2009年11月13日，中国证券监督管理委员会证监许可[2009]1176号文《关于核准深圳键桥通讯技术股份有限公司首次公开发行股票批复》核准公司向社会公开发行人民币普通股（A股）3,000万股（每股面值1元）。公司于2009年11月27日在深圳证券交易所定价发行，2009年12月9日挂牌交易，新股发行成功后公司股本为120,000,000.00元，此次增资公司于2009年12月31日取得深圳市科技工贸和信息化委员会深科工贸信资字[2009]1157号文件批准，并已于2010年1月25日办理工商信息变更手续。

2010年4月30日，根据公司股东大会通过的《关于公司2009年度利润分配方案》以及修改后的章程规定，公司增加注册资本人民币36,000,000.00元：其中按每10股转增3股的比例，以资本公积向全体股东转增股份总额36,000,000.00股，每股面值1元，相应增加股本36,000,000.00元，股权登记日期为2010年5月19日，变更后注册资本为人民币156,000,000.00元，此次增资公司于2010年8月4日取得深圳市科技工贸和信息化委员会深科工贸信资字[2010]2172号文件批准，并已于2010年8月10日办理工商信息变更手续。

2011年5月9日，根据公司股东大会通过的《公司2010年度利润分配及资本公积转增股本预案》以及修改后的章程规定，公司增加注册资本人民币62,400,000.00元：其中按每10股转增4股的比例，以资本公积向全体股东转增股份总额62,400,000.00股，每股面值1元，相应增加股本62,400,000.00元，股权登记日期为2011年7月5日，变更后注册资本为人民币218,400,000.00元，此次增资公司于2011年8月21日取得深圳市科技工贸和信息化委员会深科工贸信资字[2011]1493号文件批准，并已于2011年12月12日办理工商信息变更手续。

2012年5月25日，根据公司股东大会通过的《公司2011年度利润分配及资本公积金转增股本预案》以及修改后的章程规定，公司增加注册资本人民币109,200,000.00元：其中按每

10股转增5股的比例，以资本公积向全体股东转增股份总额109,200,000.00股，每股面值1元，相应增加股本109,200,000.00元，股权登记日期为2012年7月17日，变更后注册资本为人民币327,600,000.00元，此次增资于2012年11月28日取得深圳市经济贸易和信息化委员会深经贸信息资质[2012]I900号文件批准，并已于2013年1月29日办理工商信息变更手续。

2013年4月18日，根据公司股东大会通过的《公司2012年度利润分配及资本公积金转增股本预案》以及修改后的章程规定，公司增加注册资本人民币65,520,000.00元：其中按每10股转增2股的比例，以资本公积向全体股东转增股份总额65,520,000.00股，每股面值1元，相应增加股本65,520,000.00元，股权登记日期为2013年6月17日，变更后注册资本为人民币393,120,000.00元，此次增资于2013年7月10日取得深圳市经济贸易和信息化委员会深经贸信息资质[2013]1108号文件批准，并已于2013年11月11日办理工商信息变更手续。

截至2014年12月31日键桥通讯技术有限公司持有公司15033.89万股，占键桥通讯股份总数的38.2425%，叶琼、Brenda Yap（叶冰）和David Xun Ge（葛迅）是键桥通讯技术有限公司实际控制人，因此叶琼、Brenda Yap（叶冰）和David Xun Ge（葛迅）为公司的实际控制人。

2015年4月13日，键桥通讯技术有限公司（以下简称香港键桥）与嘉兴乾德精一投资合伙企业（有限合伙）（以下简称乾德精一）签署了《股份转让协议》，乾德精一协议受让香港键桥持有的键桥通讯无限售流通股7,800万股。2015年5月19日，中国证券登记结算有限责任公司深圳分公司出具了《过户登记确认书》，本次股份转让已完成过户登记手续。本次股份过户登记手续完成后，乾德精一持有键桥通讯股份7,800万股，占键桥通讯股份总数的19.84%，成为公司第一大股东；香港键桥持有键桥通讯股份7,233.89万股，占键桥通讯股份总数的18.40%，为键桥通讯第二大股东。

公司于2016年9月27日接到香港键桥的通知，香港键桥与黄喜胜于2016年9月27日签署了《股份转让框架协议》，拟协议转让其持有的公司28,692,110股股份；香港键桥与王雁铭于2016年9月27日签署了《股份转让框架协议》，拟协议转让其持有的公司19,656,000股股份。香港键桥分别与黄喜胜、王雁铭签署了《键桥通讯技术有限公司与黄喜胜关于深圳键桥通讯技术股份有限公司28,692,110股股份之股份转让协议》、《键桥通讯技术有限公司与王雁铭关于深圳键桥通讯技术股份有限公司19,656,000股股份之股份转让协议》，并向中华人民共和国广东省深圳市福田区公证处（以下简称“福田公证处”）申请办理了股份转让协议公

证，于2016年11月14日收到福田公证处出具的（2016）深福证字第50511号、（2016）深福证字第50512号《公证书》。2016年12月9日，中国证券登记结算有限责任公司出具了《证券过户登记确认书》，本次股份转让已完成过户登记手续的办理，本次股份过户登记手续完成后，香港键桥持有公司23,990,806股股份，占公司股份总数的6.10%；黄喜胜持有公司28,692,110股股份，占公司股份总数的7.30%；王雁铭持有公司19,656,000股股份，占公司股份总数的5.00%。

#### （四）公司的基本组织架构

本公司依法建立了股东大会、董事会、监事会，制定了《股东大会议事规则》、《董事会议事规则》、《监事会议事规则》、《总经理工作细则》和《独立董事工作制度》等。公司董事会聘任了总经理、副总经理、财务总监及董事会秘书，并根据生产经营需要分别设置了研发中心、资质管理部、市场部、交付管理部、财务部、人力资源部、总裁办、品牌公关部、董事会秘书处、内部审计部等职能管理部门中心。

#### （五）公司的实际控制人

乾德精一持有公司7,800万股股份，占公司股份总数的19.84%，乾德精一为公司控股股东，深圳精一为乾德精一的普通合伙人、执行事务合伙人，刘辉女士持有深圳精一99%的股权，为深圳精一的控股股东，乾德精一的实际控制人。因此，刘辉女士成为公司的实际控制人。

（六）本财务报表业经本公司董事会于2017年4月24日决议批准报出。

（七）本公司2016年度纳入合并范围的子公司共13户，比上年增加1户（其中：新设子公司1户，新入伙2户，减少2户）。详见本附注八“在其他主体中的权益”。

## 二、财务报表的编制基础

本公司财务报表以持续经营假设为基础，根据实际发生的交易和事项，按照财政部发布的《企业会计准则——基本准则》（财政部令第33号发布、财政部令第76号修订）、于2006年2月15日及其后颁布和修订的41项具体会计准则、企业会计准则应用指南、企业会计准则解释及其他相关规定（以下合称“企业会计准则”），以及中国证券监督管理委员会《公开发行证券的公司信息披露编报规则第15号——财务报告的一般规定》（2014年修订）的披露规定编制。

根据企业会计准则的相关规定，本公司会计核算以权责发生制为基础。除某些金融工具外，本财务报表均以历史成本为计量基础。资产如果发生减值，则按照相关规定计提相应的减值准备。

### 三、遵循企业会计准则的声明

本公司编制的财务报表符合企业会计准则的要求，真实、完整地反映了本公司 2016 年 12 月 31 日的财务状况及 2016 年度的经营成果和现金流量等有关信息。此外，本公司的财务报表在所有重大方面符合中国证券监督管理委员会 2014 年修订的《公开发行证券的公司信息披露编报规则第 15 号—财务报告的一般规定》有关财务报表及其附注的披露要求。

### 四、重要会计政策和会计估计

本公司及主要子公司从事专网信息通信技术业务，主要为能源、交通等行业提供信息通信技术解决方案，包括相关软硬件产品的研发、制造与服务。本公司及各子公司根据实际生产经营特点，依据相关企业会计准则的规定，对收入确认、建造合同完工百分比确定等交易和事项制定了若干项具体会计政策和会计估计，详见本附注四、23“收入”各项描述。关于管理层所作出的重大会计判断和估计的说明，请参阅附注四、28“重大会计判断和估计”。

#### 1、会计期间

本公司的会计期间分为年度和中期，会计中期指短于一个完整的会计年度的报告期间。本公司会计年度采用公历年度，即每年自 1 月 1 日起至 12 月 31 日止。

#### 2、营业周期

正常营业周期是指本公司从购买用于加工的资产起至实现现金或现金等价物的期间。本公司以 12 个月作为一个营业周期，并以其作为资产和负债的流动性划分标准。

#### 3、记账本位币

人民币为本公司及境内子公司经营所处的主要经济环境中的货币，本公司及境内子公司以人民币为记账本位币。本公司之境外子公司根据其经营所处的主要经济环境中的货币确定美元为其记账本位币。本公司编制本财务报表时所采用的货币为人民币。

#### 4、同一控制下和非同一控制下企业合并的会计处理方法

企业合并，是指将两个或两个以上单独的企业合并形成一个报告主体的交易或事项。企业合并分为同一控制下企业合并和非同一控制下企业合并。

### (1) 同一控制下企业合并

参与合并的企业在合并前后均受同一方或相同的多方最终控制，且该控制并非暂时性的，为同一控制下的企业合并。同一控制下的企业合并，在合并日取得对其他参与合并企业控制权的一方为合并方，参与合并的其他企业为被合并方。合并日，是指合并方实际取得对被合并方控制权的日期。

合并方取得的资产和负债均按合并日在被合并方的账面价值计量。合并方取得的净资产账面价值与支付的合并对价账面价值（或发行股份面值总额）的差额，调整资本公积（股本溢价）；资本公积（股本溢价）不足以冲减的，调整留存收益。

合并方为进行企业合并发生的各项直接费用，于发生时计入当期损益。

### (2) 非同一控制下企业合并

参与合并的企业在合并前后不受同一方或相同的多方最终控制的，为非同一控制下的企业合并。非同一控制下的企业合并，在购买日取得对其他参与合并企业控制权的一方为购买方，参与合并的其他企业为被购买方。购买日，是指为购买方实际取得对被购买方控制权的日期。

对于非同一控制下的企业合并，合并成本包含购买日购买方为取得对被购买方的控制权而付出的资产、发生或承担的负债以及发行的权益性证券的公允价值，为企业合并发生的审计、法律服务、评估咨询等中介费用以及其他管理费用于发生时计入当期损益。购买方作为合并对价发行的权益性证券或债务性证券的交易费用，计入权益性证券或债务性证券的初始确认金额。所涉及的或有对价按其在购买日的公允价值计入合并成本，购买日后12个月内出现对购买日已存在情况的新的或进一步证据而需要调整或有对价的，相应调整合并商誉。购买方发生的合并成本及在合并中取得的可辨认净资产按购买日的公允价值计量。合并成本大于合并中取得的被购买方于购买日可辨认净资产公允价值份额的差额，确认为商誉。合并成本小于合并中取得的被购买方可辨认净资产公允价值份额的，首先对取得的被购买方各项可辨认资产、负债及或有负债的公允价值以及合并成本的计量进行复核，复核后合并成本仍小于合并中取得的被购买方可辨认净资产公允价值份额的，其差额计入当期损益。

购买方取得被购买方的可抵扣暂时性差异，在购买日因不符合递延所得税资产确认条件而未予确认的，在购买日后12个月内，如取得新的或进一步的信息表明购买日的相关情况已经存在，预期被购买方在购买日可抵扣暂时性差异带来的经济利益能够实现的，则确认相关的递延所得税资产，同时减少商誉，商誉不足冲减的，差额部分确认为当期损益；除上述情况以外，确认与企业合并相关的递延所得税资产的，计入当期损益。

通过多次交易分步实现的非同一控制下企业合并，根据《财政部关于印发企业会计准则解释第5号的通知》（财会〔2012〕19号）和《企业会计准则第33号——合并财务报表》第五十一条关于“一揽子交易”的判断标准（参见本附注四、5（2）），判断该多次交易是否属于“一揽子交易”。属于“一揽子交易”的，参考本部分前面各段描述及本附注四、13“长期股权投资”进行会计处理；不属于“一揽子交易”的，区分个别财务报表和合并财务报表进行相关会计处理：

在个别财务报表中，以购买日之前所持被购买方的股权投资的账面价值与购买日新增投资成本之和，作为该项投资的初始投资成本；购买日之前持有的被购买方的股权涉及其他综合收益的，在处置该项投资时将与其相关的其他综合收益采用与被购买方直接处置相关资产或负债相同的基础进行会计处理（即，除了按照权益法核算的在被购买方重新计量设定受益计划净负债或净资产导致的变动中的相应份额以外，其余转入当期投资收益）。

在合并财务报表中，对于购买日之前持有的被购买方的股权，按照该股权在购买日的公允价值进行重新计量，公允价值与其账面价值的差额计入当期投资收益；购买日之前持有的被购买方的股权涉及其他综合收益的，与其相关的其他综合收益应当采用与被购买方直接处置相关资产或负债相同的基础进行会计处理（即，除了按照权益法核算的在被购买方重新计量设定受益计划净负债或净资产导致的变动中的相应份额以外，其余转为购买日所属当期投资收益）。

## 5、合并财务报表的编制方法

### （1）合并财务报表范围的确定原则

合并财务报表的合并范围以控制为基础予以确定。控制是指本公司拥有对被投资方的权力，通过参与被投资方的相关活动而享有可变回报，并且有能力运用对被投资方的权力影响该回报金额。合并范围包括本公司及全部子公司。子公司，是指被本公司控制的主体。

一旦相关事实和情况的变化导致上述控制定义涉及的相关要素发生了变化，本公司将进行重新评估。

### （2）合并财务报表编制的方法

从取得子公司的净资产和生产经营决策的实际控制权之日起，本公司开始将其纳入合并范围；从丧失实际控制权之日起停止纳入合并范围。对于处置的子公司，处置日前的经营成果和现金流量已经适当地包括在合并利润表和合并现金流量表中；当期处置的子公司，不调

整合资产负债表期初数。非同一控制下企业合并增加的子公司，其购买日后的经营成果及现金流量已经适当地包括在合并利润表和合并现金流量表中，且不调整合并财务报表的期初数和对比数。同一控制下企业合并增加的子公司，其自合并当期期初至合并日的经营成果和现金流量已经适当地包括在合并利润表和合并现金流量表中，并且同时调整合并财务报表的对比数。

在编制合并财务报表时，子公司与本公司采用的会计政策或会计期间不一致的，按照本公司的会计政策和会计期间对子公司财务报表进行必要的调整。对于非同一控制下企业合并取得的子公司，以购买日可辨认净资产公允价值为基础对其财务报表进行调整。

公司内所有重大往来余额、交易及未实现利润在合并财务报表编制时予以抵销。

子公司的股东权益及当期净损益中不属于本公司所拥有的部分分别作为少数股东权益及少数股东损益在合并财务报表中股东权益及净利润项下单独列示。子公司当期净损益中属于少数股东权益的份额，在合并利润表中净利润项目下以“少数股东损益”项目列示。少数股东分担的子公司的亏损超过了少数股东在该子公司期初股东权益中所享有的份额，仍冲减少数股东权益。

当因处置部分股权投资或其他原因丧失了对原有子公司的控制权时，对于剩余股权，按照其在丧失控制权日的公允价值进行重新计量。处置股权取得的对价与剩余股权公允价值之和，减去按原持股比例计算应享有原有子公司自购买日开始持续计算的净资产的份额之间的差额，计入丧失控制权当期的投资收益。与原有子公司股权投资相关的其他综合收益，在丧失控制权时采用与被购买方直接处置相关资产或负债相同的基础进行会计处理（即，除了在该原有子公司重新计量设定受益计划净负债或净资产导致的变动以外，其余一并转为当期投资收益）。其后，对该部分剩余股权按照《企业会计准则第 2 号——长期股权投资》或《企业会计准则第 22 号——金融工具确认和计量》等相关规定进行后续计量，详见本附注四、13“长期股权投资”或本附注四、9“金融工具”。

本公司通过多次交易分步处置对子公司股权投资直至丧失控制权的，需区分处置对子公司股权投资直至丧失控制权的各项交易是否属于一揽子交易。处置对子公司股权投资的各项交易的条款、条件以及经济影响符合以下一种或多种情况，通常表明应将多次交易事项作为一揽子交易进行会计处理：①这些交易是同时或者在考虑了彼此影响的情况下订立的；②这些交易整体才能达成一项完整的商业结果；③一项交易的发生取决于其他至少一项交易的发

生；④一项交易单独看是不经济的，但是和其他交易一并考虑时是经济的。不属于一揽子交易的，对其中的每一项交易视情况分别按照“不丧失控制权的情况下部分处置对子公司的长期股权投资”（详见本附注四、13、（2）④）和“因处置部分股权投资或其他原因丧失了对原有子公司的控制权”（详见前段）适用的原则进行会计处理。处置对子公司股权投资直至丧失控制权的各项交易属于一揽子交易的，将各项交易作为一项处置子公司并丧失控制权的交易进行会计处理；但是，在丧失控制权之前每一次处置价款与处置投资对应的享有该子公司净资产份额的差额，在合并财务报表中确认为其他综合收益，在丧失控制权时一并转入丧失控制权当期的损益。

## 6、合营安排分类及共同经营会计处理方法

合营安排，是指一项由两个或两个以上的参与方共同控制的安排。本公司根据在合营安排中享有的权利和承担的义务，将合营安排分为共同经营和合营企业。共同经营，是指本公司享有该安排相关资产且承担该安排相关负债的合营安排。合营企业，是指本公司仅对该安排的净资产享有权利的合营安排。

本公司对合营企业的投资采用权益法核算，按照本附注四、13（2）②“权益法核算的长期股权投资”中所述的会计政策处理。

本公司作为合营方对共同经营，确认本公司单独持有的资产、单独所承担的负债，以及按本公司份额确认共同持有的资产和共同承担的负债；确认出售本公司享有的共同经营产出份额所产生的收入；按本公司份额确认共同经营因出售产出所产生的收入；确认本公司单独所发生的费用，以及按本公司份额确认共同经营发生的费用。

当本公司作为合营方向共同经营投出或出售资产（该资产不构成业务，下同）、或者自共同经营购买资产时，在该等资产出售给第三方之前，本公司仅确认因该交易产生的损益中归属于共同经营其他参与方的部分。该等资产发生符合《企业会计准则第8号——资产减值》等规定的资产减值损失的，对于由本公司向共同经营投出或出售资产的情况，本公司全额确认该损失；对于本公司自共同经营购买资产的情况，本公司按承担的份额确认该损失。

## 7、现金及现金等价物的确定标准

本公司现金及现金等价物包括库存现金、可以随时用于支付的存款以及本公司持有的期限短（一般为从购买日起，三个月内到期）、流动性强、易于转换为已知金额的现金、价值变动风险很小的投资。

## 8、外币业务和外币报表折算

### (1) 外币交易的折算方法

本公司发生的外币交易在初始确认时，按交易日的即期汇率（通常指中国人民银行公布的当日外汇牌价的中间价）折算为记账本位币金额，但公司发生的外币兑换业务或涉及外币兑换的交易事项，按照实际采用的汇率折算为记账本位币金额。

### (2) 对于外币货币性项目和外币非货币性项目的折算方法

资产负债表日，对于外币货币性项目采用资产负债表日即期汇率折算，由此产生的汇兑差额，除：①属于与购建符合资本化条件的资产相关的外币专门借款产生的汇兑差额按照借款费用资本化的原则处理；②用于境外经营净投资有效套期的套期工具的汇兑差额（该差额计入其他综合收益，直至净投资被处置才被确认为当期损益）；以及③可供出售的外币货币性项目除摊余成本之外的其他账面余额变动产生的汇兑差额计入其他综合收益之外，均计入当期损益。

编制合并财务报表涉及境外经营的，如有实质上构成对境外经营净投资的外币货币性项目，因汇率变动而产生的汇兑差额，计入其他综合收益；处置境外经营时，转入处置当期损益。

以历史成本计量的外币非货币性项目，仍采用交易发生日的即期汇率折算的记账本位币金额计量。以公允价值计量的外币非货币性项目，采用公允价值确定日的即期汇率折算，折算后的记账本位币金额与原记账本位币金额的差额，作为公允价值变动（含汇率变动）处理，计入当期损益或确认为其他综合收益。

### (3) 外币财务报表的折算方法

编制合并财务报表涉及境外经营的，如有实质上构成对境外经营净投资的外币货币性项目，因汇率变动而产生的汇兑差额，作为“外币报表折算差额”确认为其他综合收益；处置境外经营时，计入处置当期损益。

境外经营的外币财务报表按以下方法折算为人民币报表：资产负债表中的资产和负债项目，采用资产负债表日的即期汇率折算；股东权益类项目除“未分配利润”项目外，其他项目采用发生时的即期汇率折算。利润表中的收入和费用项目，采用交易发生日的即期汇率折算。年初未分配利润为上一年折算后的年末未分配利润；年末未分配利润按折算后的利润分配各项目计算列示；折算后资产类项目与负债类项目和所有者权益类项目合计数的差额，作

为外币报表折算差额，确认为其他综合收益。处置境外经营并丧失控制权时，将资产负债表中所有者权益项目下列示的、与该境外经营相关的外币报表折算差额，全部或按处置该境外经营的比例转入处置当期损益。

外币现金流量以及境外子公司的现金流量，采用现金流量发生日的即期汇率折算。汇率变动对现金的影响额作为调节项目，在现金流量表中单独列报。

年初数和上年实际数按照上年财务报表折算后的数额列示。

在处置本公司在境外经营的全部所有者权益或因处置部分股权投资或其他原因丧失了对境外经营控制权时，将资产负债表中所有者权益项目下列示的、与该境外经营相关的归属于母公司所有者权益的外币报表折算差额，全部转入处置当期损益。

在处置部分股权投资或其他原因导致持有境外经营权益比例降低但不丧失对境外经营控制权时，与该境外经营处置部分相关的外币报表折算差额将归属于少数股东权益，不转入当期损益。在处置境外经营为联营企业或合营企业的部分股权时，与该境外经营相关的外币报表折算差额，按处置该境外经营的比例转入处置当期损益。

## 9、金融工具

在本公司成为金融工具合同的一方时确认一项金融资产或金融负债。金融资产和金融负债在初始确认时以公允价值计量。对于以公允价值计量且其变动计入当期损益的金融资产和金融负债，相关的交易费用直接计入损益，对于其他类别的金融资产和金融负债，相关交易费用计入初始确认金额。

### (1) 金融资产和金融负债的公允价值确定方法

公允价值，是指市场参与者在计量日发生的有序交易中，出售一项资产所能收到或者转移一项负债所需支付的价格。金融工具存在活跃市场的，本公司采用活跃市场中的报价确定其公允价值。活跃市场中的报价是指易于定期从交易所、经纪商、行业协会、定价服务机构等获得的价格，且代表了在公平交易中实际发生的市场交易的价格。金融工具不存在活跃市场的，本公司采用估值技术确定其公允价值。估值技术包括参考熟悉情况并自愿交易的各方最近进行的市场交易中使用的价格、参照实质上相同的其他金融工具当前的公允价值、现金流量折现法和期权定价模型等。

### (2) 金融资产的分类、确认和计量

以常规方式买卖金融资产，按交易日进行会计确认和终止确认。金融资产在初始确认时划分为以公允价值计量且其变动计入当期损益的金融资产、持有至到期投资、贷款和应收款项以及可供出售金融资产。

### ①以公允价值计量且其变动计入当期损益的金融资产

包括交易性金融资产和指定为以公允价值计量且其变动计入当期损益的金融资产。

交易性金融资产是指满足下列条件之一的金融资产：A.取得该金融资产的目的，主要是为了近期内出售；B.属于进行集中管理的可辨认金融工具组合的一部分，且有客观证据表明本公司近期采用短期获利方式对该组合进行管理；C.属于衍生工具，但是，被指定且为有效套期工具的衍生工具、属于财务担保合同的衍生工具、与在活跃市场中没有报价且其公允价值不能可靠计量的权益工具投资挂钩并须通过交付该权益工具结算的衍生工具除外。

符合下述条件之一的金融资产，在初始确认时可指定为以公允价值计量且其变动计入当期损益的金融资产：A.该指定可以消除或明显减少由于该金融资产的计量基础不同所导致的相关利得或损失在确认或计量方面不一致的情况；B.本公司风险管理或投资策略的正式书面文件已载明，对该金融资产所在的金融资产组合或金融资产和金融负债组合以公允价值为基础进行管理、评价并向关键管理人员报告。

以公允价值计量且其变动计入当期损益的金融资产采用公允价值进行后续计量，公允价值变动形成的利得或损失以及与该等金融资产相关的股利和利息收入计入当期损益。

### ②持有至到期投资

是指到期日固定、回收金额固定或可确定，且本公司有明确意图和能力持有至到期的非衍生金融资产。

持有至到期投资采用实际利率法，按摊余成本进行后续计量，在终止确认、发生减值或摊销时产生的利得或损失，计入当期损益。

实际利率法是指按照金融资产或金融负债（含一组金融资产或金融负债）的实际利率计算其摊余成本及各期利息收入或支出的方法。实际利率是指将金融资产或金融负债在预期存续期间或适用的更短期间内的未来现金流量，折现为该金融资产或金融负债当前账面价值所使用的利率。

在计算实际利率时，本公司将在考虑金融资产或金融负债所有合同条款的基础上预计未来现金流量（不考虑未来的信用损失），同时还将考虑金融资产或金融负债合同各方之间支付或收取的、属于实际利率组成部分的各项收费、交易费用及折价或溢价等。

### ③贷款和应收款项

是指在活跃市场中没有报价、回收金额固定或可确定的非衍生金融资产。本公司划分为贷款和应收款的金融资产包括应收票据、应收账款、应收利息、应收股利及其他应收款等。

贷款和应收款项采用实际利率法，按摊余成本进行后续计量，在终止确认、发生减值或摊销时产生的利得或损失，计入当期损益。

#### ④可供出售金融资产

包括初始确认时即被指定为可供出售的非衍生金融资产，以及除了以公允价值计量且其变动计入当期损益的金融资产、贷款和应收款项、持有至到期投资以外的金融资产。

可供出售债务工具投资的期末成本按照其摊余成本法确定，即初始确认金额扣除已偿还的本金，加上或减去采用实际利率法将该初始确认金额与到期日金额之间的差额进行摊销形成的累计摊销额，并扣除已发生的减值损失后的金额。可供出售权益工具投资的期末成本为其初始取得成本。

可供出售金融资产采用公允价值进行后续计量，公允价值变动形成的利得或损失，除减值损失和外币货币性金融资产与摊余成本相关的汇兑差额计入当期损益外，确认为其他综合收益，在该金融资产终止确认时转出，计入当期损益。但是，在活跃市场中没有报价且其公允价值不能可靠计量的权益工具投资，以及与该权益工具挂钩并须通过交付该权益工具结算的衍生金融资产，按照成本进行后续计量。

可供出售金融资产持有期间取得的利息及被投资单位宣告发放的现金股利，计入投资收益。

因持有意图或能力发生改变，或公允价值不再能够可靠计量，或根据《企业会计准则第22号—金融工具确认和计量》第十六条规定将持有至到期投资重分类为可供出售金融资产的期限已超过两个完整的会计年度，使金融资产不再适合按照公允价值计量时，本公司将可供出售金融资产改按成本或摊余成本计量。重分类日，该金融资产的成本或摊余成本为该日的公允价值或账面价值。

该金融资产有固定到期日的，与该金融资产相关、原计入其他综合收益的利得或损失，在该金融资产的剩余期限内，采用实际利率法摊销，计入当期损益；该金融资产的摊余成本与到期日金额之间的差额，在该金融资产的剩余期限内，采用实际利率法摊销，计入当期损益。该金融资产没有固定到期日的，原计入其他综合收益的利得或损失仍保留在股东权益中，在该金融资产被处置时转出，计入当期损益。

#### (3) 金融资产减值

除了以公允价值计量且其变动计入当期损益的金融资产外，本公司在每个资产负债表日对其他金融资产的账面价值进行检查，有客观证据表明金融资产发生减值的，计提减值准备。

本公司对单项金额重大的金融资产单独进行减值测试；对单项金额不重大的金融资产，单独进行减值测试或包括在具有类似信用风险特征的金融资产组合中进行减值测试。单独测试未发生减值的金融资产（包括单项金额重大和不重大的金融资产），包括在具有类似信用风险特征的金融资产组合中再进行减值测试。已单项确认减值损失的金融资产，不包括在具有类似信用风险特征的金融资产组合中进行减值测试。

#### ①持有至到期投资、贷款和应收款项减值

以成本或摊余成本计量的金融资产将其账面价值减记至预计未来现金流量现值，减记金额确认为减值损失，计入当期损益。金融资产在确认减值损失后，如有客观证据表明该金融资产价值已恢复，且客观上与确认该损失后发生的事项有关，原确认的减值损失予以转回，金融资产转回减值损失后的账面价值不超过假定不计提减值准备情况下该金融资产在转回日的摊余成本。

#### ②可供出售金融资产减值

当综合相关因素判断可供出售权益工具投资公允价值下跌是严重或非暂时性下跌时，表明该可供出售权益工具投资发生减值。

可供出售金融资产发生减值时，将原计入其他综合收益的因公允价值下降形成的累计损失予以转出并计入当期损益，该转出的累计损失为该资产初始取得成本扣除已收回本金和已摊销金额、当前公允价值和原已计入损益的减值损失后的余额。

在确认减值损失后，期后如有客观证据表明该金融资产价值已恢复，且客观上与确认该损失后发生的事项有关，原确认的减值损失予以转回，可供出售权益工具投资的减值损失转回确认为其他综合收益，可供出售债务工具的减值损失转回计入当期损益。

在活跃市场中没有报价且其公允价值不能可靠计量的权益工具投资，或与该权益工具挂钩并须通过交付该权益工具结算的衍生金融资产的减值损失，不予转回。

#### （4）金融资产转移的确认依据和计量方法

满足下列条件之一的金融资产，予以终止确认：①收取该金融资产现金流量的合同权利终止；②该金融资产已转移，且将金融资产所有权上几乎所有的风险和报酬转移给转入方；③该金融资产已转移，虽然企业既没有转移也没有保留金融资产所有权上几乎所有的风险和报酬，但是放弃了对该金融资产控制。

若企业既没有转移也没有保留金融资产所有权上几乎所有的风险和报酬，且未放弃对该金融资产的控制的，则按照继续涉入所转移金融资产的程度确认有关金融资产，并相应确认有关负债。继续涉入所转移金融资产的程度，是指该金融资产价值变动使企业面临的风险水平。

金融资产整体转移满足终止确认条件的，将所转移金融资产的账面价值及因转移而收到的对价与原计入其他综合收益的公允价值变动累计额之和的差额计入当期损益。

金融资产部分转移满足终止确认条件的，将所转移金融资产的账面价值在终止确认及未终止确认部分之间按其相对的公允价值进行分摊，并将因转移而收到的对价与应分摊至终止确认部分的原计入其他综合收益的公允价值变动累计额之和与分摊的前述账面金额之差额计入当期损益。

本公司对采用附追索权方式出售的金融资产，或将持有的金融资产背书转让，需确定该金融资产所有权上几乎所有的风险和报酬是否已经转移。已将该金融资产所有权上几乎所有的风险和报酬转移给转入方的，终止确认该金融资产；保留了金融资产所有权上几乎所有的风险和报酬的，不终止确认该金融资产；既没有转移也没有保留金融资产所有权上几乎所有的风险和报酬的，则继续判断企业是否对该资产保留了控制，并根据前面各段所述的原则进行会计处理。

#### (5) 金融负债的分类和计量

金融负债在初始确认时划分为以公允价值计量且其变动计入当期损益的金融负债和其他金融负债。初始确认金融负债，以公允价值计量。对于以公允价值计量且其变动计入当期损益的金融负债，相关的交易费用直接计入当期损益，对于其他金融负债，相关交易费用计入初始确认金额。

##### ①以公允价值计量且其变动计入当期损益的金融负债

分类为交易性金融负债和在初始确认时指定为以公允价值计量且其变动计入当期损益的金融负债的条件与分类为交易性金融资产和在初始确认时指定为以公允价值计量且其变动计入当期损益的金融资产的条件一致。

以公允价值计量且其变动计入当期损益的金融负债采用公允价值进行后续计量，公允价值的变动形成的利得或损失以及与该等金融负债相关的股利和利息支出计入当期损益。

## ②其他金融负债

与在活跃市场中没有报价、公允价值不能可靠计量的权益工具挂钩并须通过交付该权益工具结算的衍生金融负债，按照成本进行后续计量。其他金融负债采用实际利率法，按摊余成本进行后续计量，终止确认或摊销产生的利得或损失计入当期损益。

## ③财务担保合同

不属于指定为以公允价值计量且其变动计入当期损益的金融负债的财务担保合同，以公允价值进行初始确认，在初始确认后按照《企业会计准则第13号—或有事项》确定的金额和初始确认金额扣除按照《企业会计准则第14号—收入》的原则确定的累计摊销额后的余额之中的较高者进行后续计量。

## (6) 金融负债的终止确认

金融负债的现时义务全部或部分已经解除的，才能终止确认该金融负债或其一部分。本公司（债务人）与债权人之间签订协议，以承担新金融负债方式替换现存金融负债，且新金融负债与现存金融负债的合同条款实质上不同的，终止确认现存金融负债，并同时确认新金融负债。

金融负债全部或部分终止确认的，将终止确认部分的账面价值与支付的对价（包括转出的非现金资产或承担的新金融负债）之间的差额，计入当期损益。

## (7) 衍生工具及嵌入衍生工具

衍生工具于相关合同签署日以公允价值进行初始计量，并以公允价值进行后续计量。除指定为套期工具且套期高度有效的衍生工具，其公允价值变动形成的利得或损失将根据套期关系的性质按照套期会计的要求确定计入损益的期间外，其余衍生工具的公允价值变动计入当期损益。

对包含嵌入衍生工具的混合工具，如未指定为以公允价值计量且其变动计入当期损益的金融资产或金融负债，嵌入衍生工具与该主合同在经济特征及风险方面不存在紧密关系，且与嵌入衍生工具条件相同，单独存在的工具符合衍生工具定义的，嵌入衍生工具从混合工具中分拆，作为单独的衍生金融工具处理。如果无法在取得时或后续的资产负债表日对嵌入衍生工具进行单独计量，则将混合工具整体指定为以公允价值计量且其变动计入当期损益的金融资产或金融负债。

### (8) 金融资产和金融负债的抵销

当本公司具有抵销已确认金融资产和金融负债的法定权利，且目前可执行该种法定权利，同时本公司计划以净额结算或同时变现该金融资产和清偿该金融负债时，金融资产和金融负债以相互抵销后的金额在资产负债表内列示。除此以外，金融资产和金融负债在资产负债表内分别列示，不予相互抵销。

### (9) 权益工具

权益工具是指能证明拥有本公司在扣除所有负债后的资产中的剩余权益的合同。本公司发行（含再融资）、回购、出售或注销权益工具作为权益的变动处理。本公司不确认权益工具的公允价值变动。与权益性交易相关的交易费用从权益中扣减。

本公司对权益工具持有方的各种分配（不包括股票股利），减少股东权益。本公司不确认权益工具的公允价值变动额。

## 10、应收款项

应收款项包括应收账款、其他应收款等。

### (1) 坏账准备的确认标准

本公司在资产负债表日对应收款项账面价值进行检查，对存在下列客观证据表明应收款项发生减值的，计提减值准备：①债务人发生严重的财务困难；②债务人违反合同条款（如偿付利息或本金发生违约或逾期等）；③债务人很可能倒闭或进行其他财务重组；④其他表明应收款项发生减值的客观依据。

### (2) 坏账准备的计提方法

#### ① 单项金额重大并单项计提坏账准备的应收款项坏账准备的确认标准、计提方法

本公司将金额为人民币 100 万元以上的应收款项确认为单项金额重大的应收款项。

本公司对单项金额重大的应收款项单独进行减值测试，单独测试未发生减值的金融资产，包括在具有类似信用风险特征的金融资产组合中进行减值测试。单项测试已确认减值损失的应收款项，不再包括在具有类似信用风险特征的应收款项组合中进行减值测试。

#### ② 按信用风险组合计提坏账准备的应收款项的确定依据、坏账准备计提方法

##### A. 信用风险特征组合的确定依据

本公司对单项金额不重大以及金额重大但单项测试未发生减值的应收款项，按信用风险特征的相似性和相关性对金融资产进行分组。这些信用风险通常反映债务人按照该等资产的合同条款偿还所有到期金额的能力，并且与被检查资产的未来现金流量测算相关。

## 不同组合的确定依据:

| 项目                   | 确定组合的依据   |
|----------------------|---|
| 组合 1: 按账龄划分的信用风险特征组合 | 对于经单独进行减值测试后未发生减值的应收款项, 公司按其账龄作为信用特征进行划分为若干组合, 根据以前年度与之相同或相类似的、具有类似信用风险特征的应收款项组合的实际损失率为基础, 结合现时情况确定本期各项组合计提坏账准备的比例, 据此计算本期应计提的坏账准备。 |

## B. 根据信用风险特征组合确定的坏账准备计提方法

按组合方式实施减值测试时, 坏账准备金额系根据应收款项组合结构及类似信用风险特征(债务人根据合同条款偿还欠款的能力)按历史损失经验及目前经济状况与预计应收款项组合中已经存在的损失评估确定。

## 不同组合计提坏账准备的计提方法:

| 项目                   | 计提方法                                   |
|----------------------|--|
| 组合 1: 按账龄划分的信用风险特征组合 | 账龄分析法, 按应收款项的账龄和规定的提取比例确认减值损失, 计提坏账准备。 |

## a. 组合中, 采用账龄分析法计提坏账准备的组合计提方法

| 账龄            | 应收账款计提比例 (%) | 其他应收计提比例 (%) |
|---------------|--------------|--------------|
| 1 年以内 (含 1 年) | -            | -            |
| 1-2 年         | 2            | 2            |
| 2-3 年         | 10           | 10           |
| 3 年以上         | 20           | 20           |

## ③ 单项金额虽不重大但单项计提坏账准备的应收款项

本公司对于单项金额虽不重大但具备以下特征的应收款项, 单独进行减值测试, 有客观证据表明其发生了减值的, 根据其未来现金流量现值低于其账面价值的差额, 确认减值损失, 计提坏账准备。

## (3) 坏账准备的转回

如有客观证据表明该应收款项价值已恢复, 且客观上与确认该损失后发生的事项有关, 原确认的减值损失予以转回, 计入当期损益。但是, 该转回后的账面价值不超过假定不计提减值准备情况下该应收款项在转回日的摊余成本。

本公司向金融机构以不附追索权方式转让应收款项的，按交易款项扣除已转销应收账款的账面价值和相关税费后的差额计入当期损益。

## 11、存货

### (1) 存货的分类

存货主要包括库存商品、原材料、委托加工商品、在产品、工程施工、发出商品、低值易耗品等。

### (2) 存货取得和发出的计价方法

存货在取得时按实际成本计价，存货成本包括采购成本、加工成本和其他成本。领用和发出时按加权平均法计价

### (3) 存货可变现净值的确认和跌价准备的计提方法

可变现净值是指在日常活动中，存货的估计售价减去至完工时估计将要发生的成本、估计的销售费用以及相关税费后的金额。在确定存货的可变现净值时，以取得的确凿证据为基础，同时考虑持有存货的目的以及资产负债表日后事项的影响。

在资产负债表日，存货按照成本与可变现净值孰低计量。当其可变现净值低于成本时，提取存货跌价准备。存货跌价准备通常按单个存货项目的成本高于其可变现净值的差额提取。

计提存货跌价准备后，如果以前减记存货价值的影响因素已经消失，导致存货的可变现净值高于其账面价值的，在原已计提的存货跌价准备金额内予以转回，转回的金额计入当期损益。

### (4) 存货的盘存制度为永续盘存制。

### (5) 低值易耗品和包装物的摊销方法

低值易耗品于领用时按一次摊销法摊销。

## 12、划分为持有待售资产

若某项非流动资产在其当前状况下仅根据出售此类资产的惯常条款即可立即出售，本公司已就处置该项非流动资产作出决议，已经与受让方签订了不可撤销的转让协议，且该项转让将在一年内完成，则该非流动资产作为持有待售非流动资产核算，自划分为持有待售之日起不计提折旧或进行摊销，按照账面价值与公允价值减去处置费用后的净额孰低计量。持有待售的非流动资产包括单项资产和处置组。如果处置组是一个《企业会计准则第8号——资产减值》所定义的资产组，并且按照该准则的规定将企业合并中取得的商誉分摊至该资产组，或者该处置组是资产组中的一项经营，则该处置组包括企业合并中所形成的商誉。

被划分为持有待售的单项非流动资产和处置组中的资产，在资产负债表的流动资产部分单独列报；被划分为持有待售的处置组中的与转让资产相关的负债，在资产负债表的流动负债部分单独列报。

某项资产或处置组被划归为持有待售，但后来不再满足持有待售的非流动资产的确认为条件，本公司停止将其划归为持有待售，并按照下列两项金额中较低者进行计量：（1）该资产或处置组被划归为持有待售之前的账面价值，按照其假定在没有被划归为持有待售的情况下原应确认的折旧、摊销或减值进行调整后的金额；（2）决定不再出售之日的可收回金额。

### 13、长期股权投资

本部分所指的长期股权投资是指本公司对被投资单位具有控制、共同控制或重大影响的长期股权投资。本公司对被投资单位不具有控制、共同控制或重大影响的长期股权投资，作为可供出售金融资产或以公允价值计量且其变动计入当期损益的金融资产核算，其会计政策详见附注四、9“金融工具”。

共同控制，是指本公司按照相关约定对某项安排所共有的控制，并且该安排的相关活动必须经过分享控制权的参与方一致同意后才能决策。重大影响，是指本公司对被投资单位的财务和经营政策有参与决策的权力，但并不能够控制或者与其他方一起共同控制这些政策的制定。

#### （1）投资成本的确定

对于同一控制下的企业合并取得的长期股权投资，在合并日按照被合并方所有者权益在最终控制方合并财务报表中的账面价值的份额作为长期股权投资的初始投资成本。长期股权投资初始投资成本与支付的现金、转让的非现金资产以及所承担债务账面价值之间的差额，调整资本公积；资本公积不足冲减的，调整留存收益。以发行权益性证券作为合并对价的，在合并日按照被合并方所有者权益在最终控制方合并财务报表中的账面价值的份额作为长期股权投资的初始投资成本，按照发行股份的面值总额作为股本，长期股权投资初始投资成本与所发行股份面值总额之间的差额，调整资本公积；资本公积不足冲减的，调整留存收益。通过多次交易分步取得同一控制下被合并方的股权，最终形成同一控制下企业合并的，应分别是否属于“一揽子交易”进行处理：属于“一揽子交易”的，将各项交易作为一项取得控制权的交易进行会计处理。不属于“一揽子交易”的，在合并日按照应享有被合并方所有者权益在最

终控制方合并财务报表中的账面价值的份额作为长期股权投资的初始投资成本，长期股权投资初始投资成本与达到合并前的长期股权投资账面价值加上合并日进一步取得股份新支付对价的账面价值之和的差额，调整资本公积；资本公积不足冲减的，调整留存收益。合并日之前持有的股权投资因采用权益法核算或为可供出售金融资产而确认的其他综合收益，暂不进行会计处理。

对于非同一控制下的企业合并取得的长期股权投资，在购买日按照合并成本作为长期股权投资的初始投资成本，合并成本包括包括购买方付出的资产、发生或承担的负债、发行的权益性证券的公允价值之和。通过多次交易分步取得被购买方的股权，最终形成非同一控制下的企业合并的，应分别是否属于“一揽子交易”进行处理：属于“一揽子交易”的，将各项交易作为一项取得控制权的交易进行会计处理。不属于“一揽子交易”的，按照原持有被购买方的股权投资账面价值加上新增投资成本之和，作为改按成本法核算的长期股权投资的初始投资成本。原持有的股权采用权益法核算的，相关其他综合收益暂不进行会计处理。原持有股权投资为可供出售金融资产的，其公允价值与账面价值之间的差额，以及原计入其他综合收益的累计公允价值变动转入当期损益。

合并方或购买方为企业合并发生的审计、法律服务、评估咨询等中介费用以及其他相关管理费用，于发生时计入当期损益。

除企业合并形成的长期股权投资外的其他股权投资，按成本进行初始计量，该成本视长期股权投资取得方式的不同，分别按照本公司实际支付的现金购买价款、本公司发行的权益性证券的公允价值、投资合同或协议约定的价值、非货币性资产交换交易中换出资产的公允价值或原账面价值、该项长期股权投资自身的公允价值等方式确定。与取得长期股权投资直接相关的费用、税金及其他必要支出也计入投资成本。对于因追加投资能够对被投资单位实施重大影响或实施共同控制但不构成控制的，长期股权投资成本为按照《企业会计准则第22号——金融工具确认和计量》确定的原持有股权投资的公允价值加上新增投资成本之和。

## （2）后续计量及损益确认方法

对被投资单位具有共同控制（构成共同经营者除外）或重大影响的长期股权投资，采用权益法核算。此外，公司财务报表采用成本法核算能够对被投资单位实施控制的长期股权投资。

### ①成本法核算的长期股权投资

采用成本法核算时，长期股权投资按初始投资成本计价，追加或收回投资调整长期股权投资的成本。除取得投资时实际支付的价款或者对价中包含的已宣告但尚未发放的现金股利或者利润外，当期投资收益按照享有被投资单位宣告发放的现金股利或利润确认。

### ②权益法核算的长期股权投资

采用权益法核算时，长期股权投资的初始投资成本大于投资时应享有被投资单位可辨认净资产公允价值份额的，不调整长期股权投资的初始投资成本；初始投资成本小于投资时应享有被投资单位可辨认净资产公允价值份额的，其差额计入当期损益，同时调整长期股权投资的成本。

采用权益法核算时，按照应享有或应分担的被投资单位实现的净损益和其他综合收益的份额，分别确认投资收益和其他综合收益，同时调整长期股权投资的账面价值；按照被投资单位宣告分派的利润或现金股利计算应享有的部分，相应减少长期股权投资的账面价值；对于被投资单位除净损益、其他综合收益和利润分配以外所有者权益的其他变动，调整长期股权投资的账面价值并计入资本公积。在确认应享有被投资单位净损益的份额时，以取得投资时被投资单位各项可辨认资产等的公允价值为基础，对被投资单位的净利润进行调整后确认。被投资单位采用的会计政策及会计期间与本公司不一致的，按照本公司的会计政策及会计期间对被投资单位的财务报表进行调整，并据以确认投资收益和其他综合收益。对于本公司与联营企业及合营企业之间发生的交易，投出或出售的资产不构成业务的，未实现内部交易损益按照享有的比例计算归属于本公司的部分予以抵销，在此基础上确认投资损益。但本公司与被投资单位发生的未实现内部交易损失，属于所转让资产减值损失的，不予以抵销。本公司向合营企业或联营企业投出的资产构成业务的，投资方因此取得长期股权投资但未取得控制权的，以投出业务的公允价值作为新增长期股权投资的初始投资成本，初始投资成本与投出业务的账面价值之差，全额计入当期损益。本公司向合营企业或联营企业出售的资产构成业务的，取得的对价与业务的账面价值之差，全额计入当期损益。本公司自联营企业及合营企业购入的资产构成业务的，按《企业会计准则第 20 号——企业合并》的规定进行会计处理，全额确认与交易相关的利得或损失。

在确认应分担被投资单位发生的净亏损时，以长期股权投资的账面价值和其他实质上构成对被投资单位净投资的长期权益减记至零为限。此外，如本公司对被投资单位负有承担额

外损失的义务，则按预计承担的义务确认预计负债，计入当期投资损失。被投资单位以后期间实现净利润的，本公司在收益分享额弥补未确认的亏损分担额后，恢复确认收益分享额。

### ③收购少数股权

在编制合并财务报表时，因购买少数股权新增的长期股权投资与按照新增持股比例计算应享有子公司自购买日（或合并日）开始持续计算的净资产份额之间的差额，调整资本公积，资本公积不足冲减的，调整留存收益。

### ④处置长期股权投资

在合并财务报表中，母公司在不丧失控制权的情况下部分处置对子公司的长期股权投资，处置价款与处置长期股权投资相对应享有子公司净资产的差额计入股东权益；母公司部分处置对子公司的长期股权投资导致丧失对子公司控制权的，按本附注四、5、（2）“合并财务报表编制的方法”中所述的相关会计政策处理。

其他情形下的长期股权投资处置，对于处置的股权，其账面价值与实际取得价款的差额，计入当期损益。

采用权益法核算的长期股权投资，处置后的剩余股权仍采用权益法核算的，在处置时将原计入股东权益的其他综合收益部分按相应的比例采用与被投资单位直接处置相关资产或负债相同的基础进行会计处理。因被投资方除净损益、其他综合收益和利润分配以外的其他所有者权益变动而确认的所有者权益，按比例结转入当期损益。

采用成本法核算的长期股权投资，处置后剩余股权仍采用成本法核算的，其在取得对被投资单位的控制之前因采用权益法核算或金融工具确认和计量准则核算而确认的其他综合收益，采用与被投资单位直接处置相关资产或负债相同的基础进行会计处理，并按比例结转当期损益；因采用权益法核算而确认的被投资单位净资产中除净损益、其他综合收益和利润分配以外的其他所有者权益变动按比例结转当期损益。

本公司因处置部分股权投资丧失了对被投资单位的控制的，在编制个别财务报表时，处置后的剩余股权能够对被投资单位实施共同控制或施加重大影响的，改按权益法核算，并对该剩余股权视同自取得时即采用权益法核算进行调整；处置后的剩余股权不能对被投资单位实施共同控制或施加重大影响的，改按金融工具确认和计量准则的有关规定进行会计处理，其在丧失控制之日的公允价值与账面价值之间的差额计入当期损益。对于本公司取得对被投资单位的控制之前，因采用权益法核算或金融工具确认和计量准则核算而确认的其他综合收

益，在丧失对被投资单位控制时采用与被投资单位直接处置相关资产或负债相同的基础进行会计处理，因采用权益法核算而确认的被投资单位净资产中除净损益、其他综合收益和利润分配以外的其他所有者权益变动在丧失对被投资单位控制时结转入当期损益。其中，处置后的剩余股权采用权益法核算的，其他综合收益和其他所有者权益按比例结转；处置后的剩余股权改按金融工具确认和计量准则进行会计处理的，其他综合收益和其他所有者权益全部结转。

本公司因处置部分股权投资丧失了对被投资单位的共同控制或重大影响的，处置后的剩余股权改按金融工具确认和计量准则核算，其在丧失共同控制或重大影响之日的公允价值与账面价值之间的差额计入当期损益。原股权投资因采用权益法核算而确认的其他综合收益，在终止采用权益法核算时采用与被投资单位直接处置相关资产或负债相同的基础进行会计处理，因被投资方除净损益、其他综合收益和利润分配以外的其他所有者权益变动而确认的所有者权益，在终止采用权益法时全部转入当期投资收益。

本公司通过多次交易分步处置对子公司股权投资直至丧失控制权，如果上述交易属于一揽子交易的，将各项交易作为一项处置子公司股权投资并丧失控制权的交易进行会计处理，在丧失控制权之前每一次处置价款与所处置的股权对应的长期股权投资账面价值之间的差额，先确认为其他综合收益，到丧失控制权时再一并转入丧失控制权的当期损益。

#### 14、投资性房地产

投资性房地产是指为赚取租金或资本增值，或两者兼有而持有的房地产。包括已出租的土地使用权、持有并准备增值后转让的土地使用权、已出租的建筑物等。此外，对于本公司持有以备经营出租的空置建筑物，若董事会（或类似机构）作出书面决议，明确表示将其用于经营出租且持有意图短期内不再发生变化的，也作为投资性房地产列报。

投资性房地产按成本进行初始计量。与投资性房地产有关的后续支出，如果与该资产有关的经济利益很可能流入且其成本能可靠地计量，则计入投资性房地产成本。其他后续支出，在发生时计入当期损益。

本公司采用成本模式对投资性房地产进行后续计量，并按照与房屋建筑物或土地使用权一致的政策进行折旧或摊销。

投资性房地产的减值测试方法和减值准备计提方法详见附注四、20“长期资产减值”。

自用房地产或存货转换为投资性房地产或投资性房地产转换为自用房地产时，按转换前的账面价值作为转换后的入账价值。

当投资性房地产被处置、或者永久退出使用且预计不能从其处置中取得经济利益时，终止确认该项投资性房地产。投资性房地产出售、转让、报废或毁损的处置收入扣除其账面价值和相关税费后计入当期损益。

## 15、固定资产

### (1) 固定资产确认条件

固定资产是指为生产商品、提供劳务、出租或经营管理而持有的，使用寿命超过一个会计年度的有形资产。固定资产仅在与有关的经济利益很可能流入本公司，且其成本能够可靠地计量时才予以确认。固定资产按成本并考虑预计弃置费用因素的影响进行初始计量。

### (2) 各类固定资产的折旧方法

固定资产从达到预定可使用状态的次月起，采用年限平均法在使用寿命内计提折旧。各类固定资产的使用寿命、预计净残值和年折旧率如下：

| 类别     | 折旧方法  | 折旧年限(年) | 残值率(%) | 年折旧率(%) |
|--------|-------|---------|--------|---------|
| 房屋及建筑物 | 年限平均法 | 20      | 10     | 4.5     |
| 机器设备   | 年限平均法 | 5-10    | 10     | 9-18    |
| 电子设备   | 年限平均法 | 5-10    | 10     | 9-18    |
| 运输设备   | 年限平均法 | 5-10    | 10     | 9-18    |

预计净残值是指假定固定资产预计使用寿命已满并处于使用寿命终了时的预期状态，本公司目前从该项资产处置中获得的扣除预计处置费用后的金额。

### (3) 固定资产的减值测试方法及减值准备计提方法

固定资产的减值测试方法和减值准备计提方法详见附注四、20“长期资产减值”。

### (4) 融资租入固定资产的认定依据及计价方法

融资租赁为实质上转移了与资产所有权有关的全部风险和报酬的租赁，其所有权最终可能转移，也可能不转移。以融资租赁方式租入的固定资产采用与自有固定资产一致的政策计提租赁资产折旧。能够合理确定租赁期届满时取得租赁资产所有权的在租赁资产使用寿命内计提折旧，无法合理确定租赁期届满能够取得租赁资产所有权的，在租赁期与租赁资产使用寿命两者中较短的期间内计提折旧。

### (5) 其他说明

与固定资产有关的后续支出，如果与该固定资产有关的经济利益很可能流入且其成本能可靠地计量，则计入固定资产成本，并终止确认被替换部分的账面价值。除此以外的其他后续支出，在发生时计入当期损益。

当固定资产处于处置状态或预期通过使用或处置不能产生经济利益时，终止确认该固定资产。固定资产出售、转让、报废或毁损的处置收入扣除其账面价值和相关税费后的差额计入当期损益。

本公司至少于年度终了对固定资产的使用寿命、预计净残值和折旧方法进行复核，如发生改变则作为会计估计变更处理。

## 16、在建工程

在建工程成本按实际工程支出确定，包括在建期间发生的各项工程支出、工程达到预定可使用状态前的资本化的借款费用以及其他相关费用等。在建工程在达到预定可使用状态后结转为固定资产。

在建工程的减值测试方法和减值准备计提方法详见附注四、20“长期资产减值”。

## 17、借款费用

借款费用包括借款利息、折价或溢价的摊销、辅助费用以及因外币借款而发生的汇兑差额等。可直接归属于符合资本化条件的资产的购建或者生产的借款费用，在资产支出已经发生、借款费用已经发生、为使资产达到预定可使用或可销售状态所必要的购建或生产活动已经开始时，开始资本化；构建或者生产的符合资本化条件的资产达到预定可使用状态或者可销售状态时，停止资本化。其余借款费用在发生当期确认为费用。

专门借款当期实际发生的利息费用，减去尚未动用的借款资金存入银行取得的利息收入或进行暂时性投资取得的投资收益后的金额予以资本化；一般借款根据累计资产支出超过专门借款部分的资产支出加权平均数乘以所占用一般借款的资本化率，确定资本化金额。资本化率根据一般借款的加权平均利率计算确定。

资本化期间内，外币专门借款的汇兑差额全部予以资本化；外币一般借款的汇兑差额计入当期损益。

符合资本化条件的资产指需要经过相当长时间的购建或者生产活动才能达到预定可使用或可销售状态的固定资产、投资性房地产和存货等资产。

如果符合资本化条件的资产在购建或生产过程中发生非正常中断、并且中断时间连续超过3个月的，暂停借款费用的资本化，直至资产的购建或生产活动重新开始。

## 18、无形资产

### (1) 无形资产

无形资产是指本公司拥有或者控制的没有实物形态的可辨认非货币性资产。

无形资产按成本进行初始计量。与无形资产有关的支出，如果相关的经济利益很可能流入本公司且其成本能可靠地计量，则计入无形资产成本。除此以外的其他项目的支出，在发生时计入当期损益。

取得的土地使用权通常作为无形资产核算。自行开发建造厂房等建筑物，相关的土地使用权支出和建筑物建造成本则分别作为无形资产和固定资产核算。如为外购的房屋及建筑物，则将有关价款在土地使用权和建筑物之间进行分配，难以合理分配的，全部作为固定资产处理。

使用寿命有限的无形资产自可供使用时起，对其原值减去预计净残值和已计提的减值准备累计金额在其预计使用寿命内采用直线法分期平均摊销。使用寿命不确定的无形资产不予摊销。

期末，对使用寿命有限的无形资产的使用寿命和摊销方法进行复核，如发生变更则作为会计估计变更处理。此外，还对使用寿命不确定的无形资产的使用寿命进行复核，如果有证据表明该无形资产为企业带来经济利益的期限是可预见的，则估计其使用寿命并按照使用寿命有限的无形资产的摊销政策进行摊销。

### (2) 研究与开发支出

本公司内部研究开发项目的支出分为研究阶段支出与开发阶段支出。

研究阶段的支出，于发生时计入当期损益。

开发阶段的支出同时满足下列条件的，确认为无形资产，不能满足下述条件的开发阶段的支出计入当期损益：

- ①完成该无形资产以使其能够使用或出售在技术上具有可行性；
- ②具有完成该无形资产并使用或出售的意图；
- ③无形资产产生经济利益的方式，包括能够证明运用该无形资产生产的产品存在市场或无形资产自身存在市场，无形资产将在内部使用的，能够证明其有用性；
- ④有足够的技术、财务资源和其他资源支持，以完成该无形资产的开发，并有能力使用或出售该无形资产；

⑤归属于该无形资产开发阶段的支出能够可靠地计量。

无法区分研究阶段支出和开发阶段支出的，将发生的研发支出全部计入当期损益。

### (3) 无形资产的减值测试方法及减值准备计提方法

无形资产的减值测试方法和减值准备计提方法详见附注四、20“长期资产减值”。

## 19、长期待摊费用

长期待摊费用为已经发生但应由报告期和以后各期负担的分摊期限在一年以上的各项费用。本公司的长期待摊费用主要包括装修费等。长期待摊费用在预计受益期间按直线法摊销。

## 20、长期资产减值

对于固定资产、在建工程、使用寿命有限的无形资产、以成本模式计量的投资性房地产及对子公司、合营企业、联营企业的长期股权投资等非流动非金融资产，本公司于资产负债表日判断是否存在减值迹象。如存在减值迹象的，则估计其可收回金额，进行减值测试。商誉、使用寿命不确定的无形资产和尚未达到可使用状态的无形资产，无论是否存在减值迹象，每年均进行减值测试。

减值测试结果表明资产的可收回金额低于其账面价值的，按其差额计提减值准备并计入减值损失。可收回金额为资产的公允价值减去处置费用后的净额与资产预计未来现金流量的现值两者之间的较高者。资产的公允价值根据公平交易中销售协议价格确定；不存在销售协议但存在资产活跃市场的，公允价值按照该资产的买方出价确定；不存在销售协议和资产活跃市场的，则以可获取的最佳信息为基础估计资产的公允价值。处置费用包括与资产处置有关的法律费用、相关税费、搬运费以及为使资产达到可销售状态所发生的直接费用。资产预计未来现金流量的现值，按照资产在持续使用过程中和最终处置时所产生的预计未来现金流量，选择恰当的折现率对其进行折现后的金额加以确定。资产减值准备按单项资产为基础计算并确认，如果难以对单项资产的可收回金额进行估计的，以该资产所属的资产组确定资产组的可收回金额。资产组是能够独立产生现金流入的最小资产组合。

在财务报表中单独列示的商誉，在进行减值测试时，将商誉的账面价值分摊至预期从企业合并的协同效应中受益的资产组或资产组组合。测试结果表明包含分摊的商誉的资产组或资产组组合的可收回金额低于其账面价值的，确认相应的减值损失。减值损失金额先抵减分摊至该资产组或资产组组合的商誉的账面价值，再根据资产组或资产组组合中除商誉以外的其他各项资产的账面价值所占比重，按比例抵减其他各项资产的账面价值。

上述资产减值损失一经确认，以后期间不予转回价值得以恢复的部分。

## 21、职工薪酬

本公司职工薪酬主要包括短期职工薪酬、离职后福利、辞退福利以及其他长期职工福利。

其中：

短期薪酬主要包括工资、奖金、津贴和补贴、职工福利费、医疗保险费、生育保险费、工伤保险费、住房公积金、工会经费和职工教育经费、非货币性福利等。本公司在职工为本公司提供服务的会计期间将实际发生的短期职工薪酬确认为负债，并计入当期损益或相关资产成本。其中非货币性福利按公允价值计量。

离职后福利主要包括设定提存计划。其中设定提存计划主要包括基本养老保险、失业保险以及年金等，相应的应缴存金额于发生时计入相关资产成本或当期损益。

在职工劳动合同到期之前解除与职工的劳动关系，或为鼓励职工自愿接受裁减而提出给予补偿的建议，在本公司不能单方面撤回因解除劳动关系计划或裁减建议所提供的辞退福利时，和本公司确认与涉及支付辞退福利的重组相关的成本两者孰早日，确认辞退福利产生的职工薪酬负债，并计入当期损益。但辞退福利预期在年度报告期结束后十二个月不能完全支付的，按照其他长期职工薪酬处理。

职工内部退休计划采用上述辞退福利相同的原则处理。本公司将自职工停止提供服务日至正常退休日的期间拟支付的内退人员工资和缴纳的社会保险费等，在符合预计负债确认条件时，计入当期损益（辞退福利）。

本公司向职工提供的其他长期职工福利，符合设定提存计划的，按照设定提存计划进行会计处理，除此之外按照设定收益计划进行会计处理。

## 22、预计负债

当与或有事项相关的义务同时符合以下条件，确认为预计负债：（1）该义务是本公司承担的现时义务；（2）履行该义务很可能导致经济利益流出；（3）该义务的金额能够可靠地计量。

在资产负债表日，考虑与或有事项有关的风险、不确定性和货币时间价值等因素，按照履行相关现时义务所需支出的最佳估计数对预计负债进行计量。

如果清偿预计负债所需支出全部或部分预期由第三方补偿的，补偿金额在基本确定能够收到时，作为资产单独确认，且确认的补偿金额不超过预计负债的账面价值。

### (1) 亏损合同

亏损合同是履行合同义务不可避免会发生的成本超过预期经济利益的合同。待执行合同变成亏损合同，且该亏损合同产生的义务满足上述预计负债的确认条件的，将合同预计损失超过合同标的资产已确认的减值损失（如有）的部分，确认为预计负债。

### (2) 重组义务

对于有详细、正式并且已经对外公告的重组计划，在满足前述预计负债的确认条件的情况下，按照与重组有关的直接支出确定预计负债金额。对于出售部分业务的重组义务，只有在本公司承诺出售部分业务（即签订了约束性出售协议时），才确认与重组相关的义务。

## 23、收入

### (1) 商品销售收入

在已将商品所有权上的主要风险和报酬转移给买方，既没有保留通常与所有权相联系的继续管理权，也没有对已售商品实施有效控制，收入的金额能够可靠地计量，相关的经济利益很可能流入企业，相关的已发生或将发生的成本能够可靠地计量时，确认商品销售收入的实现。

### (2) 提供劳务收入

在提供劳务交易的结果能够可靠估计的情况下，于资产负债表日按照完工百分比法确认提供的劳务收入。劳务交易的完工进度按已完工作的测量比例确定。

提供劳务交易的结果能够可靠估计是指同时满足：①收入的金额能够可靠地计量；②相关的经济利益很可能流入企业；③交易的完工程度能够可靠地确定；④交易中已发生和将发生的成本能够可靠地计量。

如果提供劳务交易的结果不能够可靠估计，则按已经发生并预计能够得到补偿的劳务成本金额确认提供的劳务收入，并将已发生的劳务成本作为当期费用。已经发生的劳务成本如预计不能得到补偿的，则不确认收入。

本公司与其他企业签订的合同或协议包括销售商品和提供劳务时，如销售商品部分和提供劳务部分能够区分并单独计量的，将销售商品部分和提供劳务部分分别处理；如销售商品部分和提供劳务部分不能够区分，或虽能区分但不能够单独计量的，将该合同全部作为销售商品处理。

### (3) 建造合同收入

在建造合同的结果能够可靠估计的情况下，于资产负债表日按照完工百分比法确认合同收入和合同费用。合同完工进度按实际测定的完工进度确定。

建造合同的结果能够可靠估计是指同时满足：①合同总收入能够可靠地计量；②与合同相关的经济利益很可能流入企业；③实际发生的合同成本能够清楚地区分和可靠地计量；④合同完工进度和为完成合同尚需发生的成本能够可靠地确定。

如建造合同的结果不能可靠地估计，但合同成本能够收回的，合同收入根据能够收回的实际合同成本予以确认，合同成本在其发生的当期确认为合同费用；合同成本不可能收回的，在发生时立即确认为合同费用，不确认合同收入。使建造合同的结果不能可靠估计的不确定因素不复存在的，按照完工百分比法确定与建造合同有关的收入和费用。

合同预计总成本超过合同总收入的，将预计损失确认为当期费用。

### (4) 使用费收入

根据有关合同或协议，按权责发生制确认收入。

### (5) 利息收入

按照他人使用本公司货币资金的时间和实际利率计算确定

## 24、政府补助

政府补助是指本公司从政府无偿取得货币性资产和非货币性资产，不包括政府作为所有者投入的资本。政府补助分为与资产相关的政府补助和与收益相关的政府补助。本公司将所取得的用于购建或以其他方式形成长期资产的政府补助界定为与资产相关的政府补助；其余政府补助界定为与收益相关的政府补助。若政府文件未明确规定补助对象，则采用以下方式将补助款划分为与收益相关的政府补助和与资产相关的政府补助：（1）政府文件明确了补助所针对的特定项目的，根据该特定项目的预算中将形成资产的支出金额和计入费用的支出金额的相对比例进行划分，对该划分比例需在每个资产负债表日进行复核，必要时进行变更；

（2）政府文件中对用途仅作一般性表述，没有指明特定项目的，作为与收益相关的政府补助。

政府补助为货币性资产的，按照收到或应收的金额计量。政府补助为非货币性资产的，按照公允价值计量；公允价值不能够可靠取得的，按照名义金额计量。按照名义金额计量的政府补助，直接计入当期损益。

本公司对于政府补助通常在实际收到时，按照实收金额予以确认和计量。但对于期末有确凿证据表明能够符合财政扶持政策规定的相关条件预计能够收到财政扶持资金，按照应收的金额计量。按照应收金额计量的政府补助应同时符合以下条件：（1）应收补助款的金额已经过有权政府部门发文确认，或者可根据正式发布的财政资金管理办法的有关规定自行合理测算，且预计其金额不存在重大不确定性；（2）所依据的是当地财政部门正式发布并按照《政府信息公开条例》的规定予以主动公开的财政扶持项目及其财政资金管理办法，且该管理办法应当是普惠性的（任何符合规定条件的企业均可申请），而不是专门针对特定企业制定的；（3）相关的补助款批文中已明确承诺了拨付期限，且该款项的拨付是有相应财政预算作为保障的，因而可以合理保证其可在规定期限内收到；（4）根据本公司和该补助事项的具体情况，应满足的其他相关条件（如有）。

与资产相关的政府补助，确认为递延收益，并在相关资产的使用寿命内平均分配计入当期损益。与收益相关的政府补助，用于补偿以后期间的相关费用和损失的，确认为递延收益，并在确认相关费用的期间计入当期损益；用于补偿已经发生的相关费用和损失的，直接计入当期损益。

已确认的政府补助需要返还时，存在相关递延收益余额的，冲减相关递延收益账面余额，超出部分计入当期损益；不存在相关递延收益的，直接计入当期损益。

## 25、递延所得税资产/递延所得税负债

### （1）当期所得税

资产负债表日，对于当期和以前期间形成的当期所得税负债（或资产），以按照税法规定计算的预期应交纳（或返还）的所得税金额计量。计算当期所得税费用所依据的应纳税所得额系根据有关税法规定对本年度税前会计利润作相应调整后计算得出。

### （2）递延所得税资产及递延所得税负债

某些资产、负债项目的账面价值与其计税基础之间的差额，以及未作为资产和负债确认但按照税法规定可以确定其计税基础的项目的账面价值与计税基础之间的差额产生的暂时性差异，采用资产负债表债务法确认递延所得税资产及递延所得税负债。

与商誉的初始确认有关，以及与既不是企业合并、发生时也不影响会计利润和应纳税所得额（或可抵扣亏损）的交易中产生的资产或负债的初始确认有关的应纳税暂时性差异，不予确认有关的递延所得税负债。此外，对与子公司、联营企业及合营企业投资相关的应纳税

暂时性差异，如果本公司能够控制暂时性差异转回的时间，而且该暂时性差异在可预见的未来很可能不会转回，也不予确认有关的递延所得税负债。除上述例外情况，本公司确认其他所有应纳税暂时性差异产生的递延所得税负债。

与既不是企业合并、发生时也不影响会计利润和应纳税所得额（或可抵扣亏损）的交易中产生的资产或负债的初始确认有关的可抵扣暂时性差异，不予确认有关的递延所得税资产。此外，对与子公司、联营企业及合营企业投资相关的可抵扣暂时性差异，如果暂时性差异在可预见的未来不是很可能转回，或者未来不是很可能获得用来抵扣可抵扣暂时性差异的应纳税所得额，不予确认有关的递延所得税资产。除上述例外情况，本公司以很可能取得用来抵扣可抵扣暂时性差异的应纳税所得额为限，确认其他可抵扣暂时性差异产生的递延所得税资产。

对于能够结转以后年度的可抵扣亏损和税款抵减，以很可能获得用来抵扣可抵扣亏损和税款抵减的未来应纳税所得额为限，确认相应的递延所得税资产。

资产负债表日，对于递延所得税资产和递延所得税负债，根据税法规定，按照预期收回相关资产或清偿相关负债期间的适用税率计量。

于资产负债表日，对递延所得税资产的账面价值进行复核，如果未来很可能无法获得足够的应纳税所得额用以抵扣递延所得税资产的利益，则减记递延所得税资产的账面价值。在很可能获得足够的应纳税所得额时，减记的金额予以转回。

### （3）所得税费用

所得税费用包括当期所得税和递延所得税。

除确认为其他综合收益或直接计入股东权益的交易和事项相关的当期所得税和递延所得税计入其他综合收益或股东权益，以及企业合并产生的递延所得税调整商誉的账面价值外，其余当期所得税和递延所得税费用或收益计入当期损益。

### （4）所得税的抵销

当拥有以净额结算的法定权利，且意图以净额结算或取得资产、清偿负债同时进行，本公司当期所得税资产及当期所得税负债以抵销后的净额列报。

当拥有以净额结算当期所得税资产及当期所得税负债的法定权利，且递延所得税资产及递延所得税负债是与同一税收征管部门对同一纳税主体征收的所得税相关或者是对不同的纳税主体相关，但在未来每一具有重要性的递延所得税资产及负债转回的期间内，涉及的纳税

主体意图以净额结算当期所得税资产和负债或是同时取得资产、清偿负债时，本公司递延所得税资产及递延所得税负债以抵销后的净额列报。

## 26、租赁

融资租赁为实质上转移了与资产所有权有关的全部风险和报酬的租赁，其所有权最终可能转移，也可能不转移。融资租赁以外的其他租赁为经营租赁。

### (1) 本公司作为承租人记录经营租赁业务

经营租赁的租金支出在租赁期内的各个期间按直线法计入相关资产成本或当期损益。初始直接费用计入当期损益。或有租金于实际发生时计入当期损益。

### (2) 本公司作为出租人记录经营租赁业务

经营租赁的租金收入在租赁期内的各个期间按直线法确认为当期损益。对金额较大的初始直接费用于发生时予以资本化，在整个租赁期间内按照与确认租金收入相同的基础分期计入当期损益；其他金额较小的初始直接费用于发生时计入当期损益。或有租金于实际发生时计入当期损益。

### (3) 本公司作为承租人记录融资租赁业务

于租赁期开始日，将租赁开始日租赁资产的公允价值与最低租赁付款额现值两者中较低者作为租入资产的入账价值，将最低租赁付款额作为长期应付款的入账价值，其差额作为未确认融资费用。此外，在租赁谈判和签订租赁合同过程中发生的，可归属于租赁项目的初始直接费用也计入租入资产价值。最低租赁付款额扣除未确认融资费用后的余额分别长期负债和一年内到期的长期负债列示。

未确认融资费用在租赁期内采用实际利率法计算确认当期的融资费用。或有租金于实际发生时计入当期损益。

### (4) 本公司作为出租人记录融资租赁业务

于租赁期开始日，将租赁开始日最低租赁收款额与初始直接费用之和作为应收融资租赁款的入账价值，同时记录未担保余值；将最低租赁收款额、初始直接费用及未担保余值之和与其现值之和的差额确认为未实现融资收益。应收融资租赁款扣除未实现融资收益后的余额分别长期债权和一年内到期的长期债权列示。

未实现融资收益在租赁期内采用实际利率法计算确认当期的融资收入。或有租金于实际发生时计入当期损益。

## 27、重要会计政策、会计估计的变更

### (1) 会计政策变更

无

### (2) 会计估计变更

无

## 28、重大会计判断和估计

本公司在运用会计政策过程中，由于经营活动内在的不确定性，本公司需要对无法准确计量的报表项目的账面价值进行判断、估计和假设。这些判断、估计和假设是基于本公司管理层过去的历史经验，并在考虑其他相关因素的基础上做出的。这些判断、估计和假设会影响收入、费用、资产和负债的报告金额以及资产负债表日或有负债的披露。然而，这些估计的不确定性所导致的实际结果可能与本公司管理层当前的估计存在差异，进而造成对未来受影响的资产或负债的账面金额进行重大调整。

本公司对前述判断、估计和假设在持续经营的基础上进行定期复核，会计估计的变更仅影响变更当期的，其影响数在变更当期予以确认；既影响变更当期又影响未来期间的，其影响数在变更当期和未来期间予以确认。

于资产负债表日，本公司需对财务报表项目金额进行判断、估计和假设的重要领域如下：

### (1) 收入确认——建造合同

在建造合同结果可以可靠估计时，本公司采用完工百分比法在资产负债表日确认合同收入。合同的完工百分比是依照本附注四、23、“收入”所述方法进行确认的，在执行各该建造合同的各会计年度内累积计算。

在确定完工百分比、已发生的合同成本、预计合同总收入和总成本，以及合同可回收性时，需要作出重大判断。项目管理层主要依靠过去的经验和工作作出判断。预计合同总收入和总成本，以及合同执行结果的估计变更都可能对变更当期或以后期间的营业收入、营业成本，以及期间损益产生影响，且可能构成重大影响。

### (2) 租赁的归类

本公司根据《企业会计准则第21号——租赁》的规定，将租赁归类为经营租赁和融资租赁，在进行归类时，管理层需要对是否已将与租出资产所有权有关的全部风险和报酬实质上转移给承租人，或者本公司是否已经实质上承担与租入资产所有权有关的全部风险和报酬，作出分析和判断。

### (3) 坏账准备计提

本公司根据应收款项的会计政策，采用备抵法核算坏账损失。应收账款减值是基于评估应收账款的可收回性。鉴定应收账款减值要求管理层的判断和估计。实际的结果与原先估计的差异将在估计被改变的期间影响应收账款的账面价值及应收账款坏账准备的计提或转回。

### (4) 存货跌价准备

本公司根据存货会计政策，按照成本与可变现净值孰低计量，对成本高于可变现净值及陈旧和滞销的存货，计提存货跌价准备。存货减值至可变现净值是基于评估存货的可售性及其可变现净值。鉴定存货减值要求管理层在取得确凿证据，并且考虑持有存货的目的、资产负债表日后事项的影响等因素的基础上作出判断和估计。实际的结果与原先估计的差异将在估计被改变的期间影响存货的账面价值及存货跌价准备的计提或转回。

### (5) 金融工具公允价值

对不存在活跃交易市场的金融工具，本公司通过各种估值方法确定其公允价值。这些估值方法包括贴现现金流模型分析等。估值时本公司需对未来现金流量、信用风险、市场波动率和相关性等方面进行估计，并选择适当的折现率。这些相关假设具有不确定性，其变化会对金融工具的公允价值产生影响。

### (6) 可供出售金融资产减值

本公司确定可供出售金融资产是否减值在很大程度上依赖于管理层的判断和假设，以确定是否需要在利润表中确认其减值损失。在进行判断和作出假设的过程中，本公司需评估该项投资的公允价值低于成本的程度和持续期间，以及被投资对象的财务状况和短期业务展望，包括行业状况、技术变革、信用评级、违约率和对手方的风险。

### (7) 非金融非流动资产减值准备

本公司于资产负债表日对除金融资产之外的非流动资产判断是否存在可能发生减值的迹象。对使用寿命不确定的无形资产，除每年进行的减值测试外，当其存在减值迹象时，也进行减值测试。其他除金融资产之外的非流动资产，当存在迹象表明其账面金额不可收回时，进行减值测试。

当资产或资产组的账面价值高于可收回金额，即公允价值减去处置费用后的净额和预计未来现金流量的现值中的较高者，表明发生了减值。

公允价值减去处置费用后的净额，参考公平交易中类似资产的销售协议价格或可观察到的市场价格，减去可直接归属于该资产处置的增量成本确定。

在预计未来现金流量现值时，需要对该资产（或资产组）的产量、售价、相关经营成本以及计算现值时使用的折现率等作出重大判断。本公司在估计可收回金额时会采用所有能够获得的相关资料，包括根据合理和可支持的假设所作出有关产量、售价和相关经营成本的预测。

本公司至少每年测试商誉是否发生减值。这要求对分配了商誉的资产组或者资产组组合的未来现金流量的现值进行预计。对未来现金流量的现值进行预计时，本公司需要预计未来资产组或者资产组组合产生的现金流量，同时选择恰当的折现率确定未来现金流量的现值。

#### （8）折旧和摊销

本公司对投资性房地产、固定资产和无形资产在考虑其残值后，在使用寿命内按直线法计提折旧和摊销。本公司定期复核使用寿命，以决定将计入每个报告期的折旧和摊销费用数额。使用寿命是本公司根据对同类资产的以往经验并结合预期的技术更新而确定的。如果以前的估计发生重大变化，则会在未来期间对折旧和摊销费用进行调整。

#### （9）递延所得税资产

在很有可能有足够的应纳税利润来抵扣亏损的限度内，本公司就所有未利用的税务亏损确认递延所得税资产。这需要本公司管理层运用大量的判断来估计未来应纳税利润发生的时间和金额，结合纳税筹划策略，以决定应确认的递延所得税资产的金额。

#### （10）所得税

本公司在正常的经营活动中，有部分交易其最终的税务处理和计算存在一定的不确定性。部分项目是否能够在税前列支需要税收主管机关的审批。如果这些税务事项的最终认定结果同最初估计的金额存在差异，则该差异将对其最终认定期间的当期所得税和递延所得税产生影响。

#### （11）预计负债

本公司根据合约条款、现有知识及历史经验，对产品质量保证、预计合同亏损、延迟交货违约金等估计并计提相应准备。在该等或有事项已经形成一项现时义务，且履行该等现时义务很可能导致经济利益流出本公司的情况下，本公司对或有事项按履行相关现时义务所需支出的最佳估计数确认为预计负债。预计负债的确认和计量在很大程度上依赖于管理层的判断。在进行判断过程中本公司需评估该等或有事项相关的风险、不确定性及货币时间价值等因素。

其中，本公司会就出售、维修及改造所售商品向客户提供的售后质量维修承诺预计负债。预计负债时已考虑本公司近期的维修经验数据，但近期的维修经验可能无法反映将来的维修情况。这项准备的任何增加或减少，均可能影响未来年度的损益。

## 五、税项

### 1、主要税种及税率

| 税种      | 计税依据        | 税率            |
|---------|-------------|---------------|
| 增值税     | 应税收入        | 3%、6%、11%、17% |
| 营业税     | 应税劳务收入      | 3%、5%         |
| 城市维护建设税 | 应纳增值税、应纳营业税 | 1%、5%、7%      |
| 教育费附加   | 应纳增值税、应纳营业税 | 3%            |
| 地方教育费附加 | 应纳增值税、应纳营业税 | 2%            |
| 企业所得税   | 应纳税所得额      | 15%、25%       |

注：（1）本公司及其他子公司因从事的业务不同适用不同的税率，应税收入分别按3%、6%、11%、17%税率计算销项税并且扣除当期允许抵扣的进项税额后的差额缴纳增值税。

### 2、税收优惠及批文

#### （1）增值税

根据财政部、国家税务总局财税[2011]100号《关于软件产品增值税政策的通知》的规定，增值税一般纳税人销售其自行开发生产的软件产品，按17%税率征收增值税后，对其增值税实际税负超过3%的部分实行即征即退政策。本公司自2004年1月起享受上述增值税即征即退的优惠政策；子公司深圳市德威普软件技术有限公司自2009年6月起享受上述增值税即征即退的优惠政策。

#### （2）企业所得税

2008年起企业执行《中华人民共和国企业所得税法》，根据其第二十八条规定，国家需要重点扶持的高新技术企业，减按15%的税率征收企业所得税。经深圳市科技创新委员会、深圳市财政委员会、深圳市国家税务局、深圳市地方税务局联合批准，本公司于2014年9月30日取得国家级高新技术企业证书（证书编号GR201444201262），有效期三年，因此，本公司2014年至2016年减按15%税率征收企业所得税。

### 3、其他说明

无

## 六、合并财务报表项目注释

以下注释项目（含公司财务报表主要项目注释）除非特别指出，年初指 2016 年 1 月 1 日，年末指 2016 年 12 月 31 日。

### 1、货币资金

| 项目            | 年末余额           | 年初余额           |
|---------------|----------------|----------------|
| 库存现金          | 72,693.85      | 1,714,072.37   |
| 银行存款          | 560,844,338.85 | 255,430,389.55 |
| 其他货币资金        | 218,829,021.87 | 159,338,647.20 |
| 合计            | 779,746,054.57 | 416,483,109.12 |
| 其中：存放在境外的款项总额 | -              |                |

货币资金说明：

年末其他货币资金包括银行承兑汇票保证金存款、保函保证金存款、信用证保证金存款及外埠存款等。

货币资金受限情况详见附注六、44。

### 2、应收票据

#### (1) 应收票据分类

| 项目     | 年末余额         | 年初余额         |
|--------|--------------|--------------|
| 银行承兑汇票 | 1,875,000.00 | 705,599.34   |
| 商业承兑汇票 | 2,243,702.32 | 3,199,000.00 |
| 合计     | 4,118,702.32 | 3,904,599.34 |

#### (2) 年末无已质押的应收票据

## (3) 年末已背书或贴现且在资产负债表日尚未到期的应收票据

| 项目     | 年末终止确认金额      | 年末未终止确认金额 |
|--------|---------------|-----------|
| 银行承兑汇票 | 94,645,294.79 | -         |
| 合计     | 94,645,294.79 | -         |

## (4) 年末无因出票人未履约而将其转应收账款的票据

## 3、应收账款

## (1) 应收账款分类披露

| 类别                    | 年末余额           |        |               |          | 账面价值           |
|-----------------------|----------------|--------|---------------|----------|----------------|
|                       | 账面余额           |        | 坏账准备          |          |                |
|                       | 金额             | 比例 (%) | 金额            | 计提比例 (%) |                |
| 单项金额重大并单独计提坏账准备的应收款项  | 40,956,168.21  | 7.08   | 40,956,168.21 | 100.00   | -              |
| 按信用风险特征组合计提坏账准备的应收款项  | 537,685,784.20 | 92.92  | 26,990,727.39 | 5.02     | 510,695,056.81 |
| 单项金额不重大但单独计提坏账准备的应收款项 | -              | -      | -             | -        | -              |
| 合计                    | 578,641,952.41 | 100.00 | 67,946,895.60 | 11.74    | 510,695,056.81 |

(续)

| 类别                    | 年初余额           |        |               |          | 账面价值           |
|-----------------------|----------------|--------|---------------|----------|----------------|
|                       | 账面余额           |        | 坏账准备          |          |                |
|                       | 金额             | 比例 (%) | 金额            | 计提比例 (%) |                |
| 单项金额重大并单独计提坏账准备的应收款项  | 40,928,168.21  | 6.92   | 40,928,168.21 | 100      | -              |
| 按信用风险特征组合计提坏账准备的应收款项  | 550,638,961.88 | 93.08  | 17,276,338.63 | 3.14     | 533,362,623.25 |
| 单项金额不重大但单独计提坏账准备的应收款项 | -              | -      | -             | -        | -              |
| 合计                    | 591,567,130.09 | 100.00 | 58,204,506.84 | 9.84     | 533,362,623.25 |

## ①年末单项金额重大并单项计提坏账准备的应收账款

| 应收账款 (按单位) | 年末余额         |              |         |         |
|------------|--------------|--------------|---------|---------|
|            | 应收账款         | 坏账准备         | 计提比例    | 计提理由    |
| 山西锐博科技有限公司 | 3,727,888.92 | 3,727,888.92 | 100.00% | 预计难于收回。 |

| 应收账款（按单位）    | 年末余额          |               |         | 计提理由    |
|--------------|---------------|---------------|---------|---------|
|              | 应收账款          | 坏账准备          | 计提比例    |         |
| 四川美达机电有限责任公司 | 8,980,000.00  | 8,980,000.00  | 100.00% | 预计难于收回。 |
| 深圳市星鸣贸易有限公司  | 7,739,473.49  | 7,739,473.49  | 100.00% | 预计难于收回。 |
| 兖矿集团有限公司信息中心 | 4,269,469.20  | 4,269,469.20  | 100.00% | 预计难于收回。 |
| 浙江省电力公司台州电业局 | 2,625,008.60  | 2,625,008.60  | 100.00% | 预计难于收回。 |
| 重庆乌江电力有限公司   | 5,118,900.00  | 5,118,900.00  | 100.00% | 预计难于收回。 |
| 甘肃省电力信息中心    | 2,245,428.00  | 2,245,428.00  | 100.00% | 预计难于收回。 |
| 雅安市星余煤业有限公司  | 6,250,000.00  | 6,250,000.00  | 100.00% | 预计难于收回。 |
| 合计           | 40,956,168.21 | 40,956,168.21 | 100.00% | —       |

## ②组合中，按账龄分析法计提坏账准备的应收账款

| 账龄   | 年末余额           |               |         |
|------|----------------|---------------|---------|
|      | 应收账款           | 坏账准备          | 计提比例（%） |
| 1年以内 | 289,575,308.07 | -             | -       |
| 1至2年 | 113,195,324.29 | 2,263,906.49  | 2.00    |
| 2至3年 | 22,562,094.64  | 2,256,209.46  | 10.00   |
| 3年以上 | 112,353,057.20 | 22,470,611.44 | 20.00   |
| 合计   | 537,685,784.20 | 26,990,727.39 | 5.02    |

注：已单独计提减值准备的应收账款除外，本公司根据以前年度与之相同或相类似的、按账龄段划分的具有类似信用风险特征的应收账款组合作为账龄组合。

## (2) 本年计提、收回或转回的坏账准备情况

本年计提坏账准备金额9,742,388.76元；本年收回或转回坏账准备金额 0 元。

## (3) 本年无实际核销的应收账款

## (4) 按欠款方归集的年末余额前五名的应收账款情况

本公司本年按欠款方归集的年末余额前五名应收账款汇总金额为 153,895,859.42 元，占应收账款年末余额合计数的比例为 26.60%，相应计提的坏账准备年末余额汇总金额为 15,087,275.61 元。

- (5) 无因金融资产转移而终止确认的应收账款
- (6) 无转移应收账款且继续涉入形成的资产、负债金额
- (7) 其他

应收账款质押情况详见附注六、44。

#### 4、预付款项

##### (1) 预付款项按账龄列示

| 账龄   | 年末余额          |        | 年初余额          |        |
|------|---------------|--------|---------------|--------|
|      | 金额            | 比例 (%) | 金额            | 比例 (%) |
| 1年以内 | 55,897,641.61 | 90.27  | 86,439,469.39 | 96.91  |
| 1至2年 | 4,933,062.71  | 7.97   | 2,330,015.00  | 2.61   |
| 2至3年 | 1,072,724.32  | 1.73   | 420,000.00    | 0.47   |
| 3年以上 | 19,077.40     | 0.03   | 6,974.40      | 0.01   |
| 合计   | 61,922,506.04 | 100.00 | 89,196,458.79 | 100.00 |

本公司账龄在1年以上的预付款项主要原因：①公司为了取得价格优惠采取预付货款，分批到货；②部分预付款项为未与供应商款结算的采购货物尾款。

##### (2) 按预付对象归集的年末余额前五名的预付款情况

本公司按预付对象归集的年末余额前五名预付账款汇总金额为21,470,911.86元，占预付账款年末余额合计数的比例为34.67%。

##### (3) 无因金融资产转移而终止确认的预付账款

#### 5、其他应收款

##### (1) 其他应收款分类披露

| 类别                    | 年末余额 |        |      |          | 账面价值 |
|-----------------------|------|--------|------|----------|------|
|                       | 账面余额 |        | 坏账准备 |          |      |
|                       | 金额   | 比例 (%) | 金额   | 计提比例 (%) |      |
| 单项金额重大并单独计提坏账准备的其他应收款 | -    | -      | -    | -        | -    |

| 类别                     | 年末余额           |        |              |          | 账面价值           |
|------------------------|----------------|--------|--------------|----------|----------------|
|                        | 账面余额           |        | 坏账准备         |          |                |
|                        | 金额             | 比例 (%) | 金额           | 计提比例 (%) |                |
| 按信用风险特征组合计提坏账准备的其他应收款  | 258,861,449.78 | 98.90  | 2,757,086.58 | 1.07     | 256,104,363.20 |
| 单项金额不重大但单独计提坏账准备的其他应收款 | 2,877,035.49   | 1.10   | 2,877,035.49 | 100.00   | -              |
| 合计                     | 261,738,485.27 | 100.00 | 5,634,122.07 | 2.15     | 256,104,363.20 |

(续)

| 类别                     | 年初余额           |        |              |          | 账面价值           |
|------------------------|----------------|--------|--------------|----------|----------------|
|                        | 账面余额           |        | 坏账准备         |          |                |
|                        | 金额             | 比例 (%) | 金额           | 计提比例 (%) |                |
| 单项金额重大并单独计提坏账准备的其他应收款  | -              | -      | -            | -        | -              |
| 按信用风险特征组合计提坏账准备的其他应收款  | 197,170,122.04 | 99.21  | 2,629,380.75 | 1.33     | 194,540,741.29 |
| 单项金额不重大但单独计提坏账准备的其他应收款 | 1,571,736.70   | 0.79   | 1,571,736.70 | 100.00   | -              |
| 合计                     | 198,741,858.74 | 100.00 | 4,201,117.45 | 2.11     | 194,540,741.29 |

①年末无单项金额重大并单独计提坏账准备的其他应收款

①组合中，按账龄分析法计提坏账准备的其他应收款

| 账龄   | 年末余额           |              |          |
|------|----------------|--------------|----------|
|      | 其他应收款          | 坏账准备         | 计提比例 (%) |
| 1年以内 | 227,562,663.23 | -            | -        |
| 1至2年 | 17,078,909.50  | 341,578.19   | 2.00     |
| 2至3年 | 4,284,670.24   | 428,467.03   | 10.00    |
| 3年以上 | 9,935,206.81   | 1,987,041.36 | 20.00    |
| 合计   | 258,861,449.78 | 2,757,086.58 | 1.07     |

(2) 本年计提、收回或转回的坏账准备情况

本年计提坏账准备金额 1,433,004.62 元；本年收回或转回坏账准备金额 0 元。

(3) 本年无实际核销的其他应收款情况

## (4) 其他应收款按款项性质分类情况

| 款项性质     | 年末账面余额         | 年初账面余额         |
|----------|----------------|----------------|
| 股权及债务转让款 | 156,528,400.00 | 111,015,438.54 |
| 往来款      | 54,966,933.05  | 43,092,866.72  |
| 保证金等     | 50,243,152.22  | 44,633,553.49  |
| 合计       | 261,738,485.27 | 198,741,858.75 |

## (5) 按欠款方归集的期末余额前五名的其他应收款情况

| 单位名称         | 款项性质  | 年末余额           | 账龄   | 占其他应收款年末余额合计数的比例(%) | 坏账准备年末余额  |
|--------------|-------|----------------|------|---------------------|-----------|
| 深圳键桥资产管理有限公司 | 股权转让款 | 148,528,400.00 | 1年以内 | 56.75               | -         |
| 众惠财产相互保险社(筹) | 往来款   | 36,050,000.00  | 1年以内 | 13.77               | -         |
| 段玉梅          | 股权转让款 | 8,000,000.00   | 1年以内 | 3.06                | -         |
| 国网物资有限公司     | 投标保证金 | 3,181,272.00   | 2年以内 | 1.22                | 32,360.46 |
| 青海腾远交通工程有限公司 | 往来款   | 3,100,000.00   | 1年以内 | 1.18                | -         |
| 合计           |       | 198,859,672.00 |      | 75.98               | 32,360.46 |

(6) 无涉及政府补助的应收款项

(7) 无因金融资产转移而终止确认的其他应收款

(8) 无转移其他应收款且继续涉入形成的资产、负债金额

## 6、存货

## (1) 存货分类

| 项目   | 年末余额           |              |               |
|------|----------------|--------------|---------------|
|      | 账面余额           | 跌价准备         | 账面价值          |
| 原材料  | 7,067,645.85   | 9,046.09     | 7,058,599.76  |
| 库存商品 | 12,905,239.07  | 1,893,231.64 | 11,012,007.43 |
| 工程施工 | 32,684,455.83  | -            | 32,684,455.83 |
| 发出商品 | 49,181,747.60  | -            | 49,181,747.60 |
| 合计   | 101,839,088.35 | 1,902,277.73 | 99,936,810.62 |

(续)

| 项目   | 年初余额           |            |                |
|------|----------------|------------|----------------|
|      | 账面余额           | 跌价准备       | 账面价值           |
| 原材料  | 11,523,709.91  | 51,753.93  | 11,471,955.98  |
| 库存商品 | 7,317,064.03   | 382,040.70 | 6,935,023.33   |
| 工程施工 | 39,946,191.80  | -          | 39,946,191.80  |
| 发出商品 | 90,154,694.32  | -          | 90,154,694.32  |
| 合计   | 148,941,660.06 | 433,794.63 | 148,507,865.43 |

## (2) 存货跌价准备

| 项目   | 年初余额       | 本年增加金额       |    | 本年减少金额     |    | 年末余额         |
|------|------------|--------------|----|------------|----|--------------|
|      |            | 计提           | 其他 | 转回或转销      | 其他 |              |
| 原材料  | 51,753.93  | -            | -  | 42,707.84  | -  | 9,046.09     |
| 库存商品 | 382,040.70 | 1,862,459.40 | -  | 351,268.46 | -  | 1,893,231.64 |
| 合计   | 433,794.63 | 1,862,459.40 | -  | 393,976.30 | -  | 1,902,277.73 |

## (3) 存货跌价准备计提依据及本年转回或转销原因

| 项目   | 计提存货跌价准备的具体依据          | 本年转回存货跌价准备的原因     | 本年转销存货跌价准备的原因  |
|------|------------------------|-------------------|----------------|
| 原材料  | 按可变现净值减去账面价的差额计提存货跌价准备 | 计提存货跌价准备之存货公允价格变动 |                |
| 库存商品 | 按可变现净值减去账面价的差额计提存货跌价准备 | 计提存货跌价准备之存货公允价格变动 | 计提存货跌价准备之存货已销售 |

## 7、其他流动资产

| 项目     | 年末余额         | 年初余额 |
|--------|--------------|------|
| 未抵扣进项税 | 655,190.84   | -    |
| 待摊费用   | 586,283.33   | -    |
| 合计     | 1,241,474.17 | -    |

## 8、可供出售金融资产

## (1) 可供出售金融资产情况

| 项目          | 年末余额          |      |               | 年初余额          |      |               |
|-------------|---------------|------|---------------|---------------|------|---------------|
|             | 账面余额          | 减值准备 | 账面价值          | 账面余额          | 减值准备 | 账面价值          |
| 可供出售权益工具    | 57,436,884.71 | -    | 57,436,884.71 | 36,916,884.71 | -    | 36,916,884.71 |
| 其中：按公允价值计量的 | -             | -    | -             | -             | -    | -             |
| 按成本计量的      | 57,436,884.71 | -    | 57,436,884.71 | 36,916,884.71 | -    | 36,916,884.71 |
| 合计          | 57,436,884.71 | -    | 57,436,884.71 | 36,916,884.71 | -    | 36,916,884.71 |

## (2) 年末按成本计量的可供出售金融资产

| 被投资单位          | 账面余额          |               |               |               | 减值准备 |      |      |    | 在被投资单位持股比例(%) | 本年现金红利 |
|----------------|---------------|---------------|---------------|---------------|------|------|------|----|---------------|--------|
|                | 年初            | 本年增加          | 本年减少          | 年末            | 年初   | 本年增加 | 本年减少 | 年末 |               |        |
| 无锡天脉聚源传媒科技有限公司 | -             | 50,000,000.00 | -             | 50,000,000.00 | -    | -    | -    | -  | 3.62          | -      |
| 九次方大数据信息集团有限公司 | 30,000,000.00 | -             | 30,000,000.00 | -             | -    | -    | -    | -  | 0.968         | -      |
| Palantir       | 6,916,884.71  | -             | -             | 6,916,884.71  | -    | -    | -    | -  | -             | -      |
| 无锡键桥电子科技有限公司   | -             | 520,000.00    | -             | 520,000.00    | -    | -    | -    | -  | 2.60          | -      |
| 合计             | 36,916,884.71 | 50,520,000.00 | 30,000,000.00 | 57,436,884.71 | -    | -    | -    | -  | -             | -      |

注：①本年增加：主要为公司控股子公司共青城正融投资管理合伙企业(有限合伙)以货币资金对无锡天脉聚源传媒科技有限公司投资 50,000,000.00 元，持股比例 3.62%。

②九次方大数据信息集团有限公司减少 30,000,000.00 元，原因：九次方大数据信息集团有限公司原有控股子公司嘉兴德玖投资合伙企业（有限合伙）投资，本年公司转让了嘉兴德玖投资合伙企业（有限合伙）33.2226%的股权，嘉兴德玖投资合伙企业（有限合伙）由控股子公司变为合营企业。

## 9、长期股权投资

| 被投资单位            | 年初余额           | 本年增减变动        |              |                 |            | 其他权益变动 |
|------------------|----------------|---------------|--------------|-----------------|------------|--------|
|                  |                | 追加投资          | 减少投资         | 权益法下确认的投<br>资损益 | 其他综合收益调整   |        |
| 一、合营企业           |                |               |              |                 |            |        |
| 深圳盈华小额贷款有限公司     | 153,012,090.75 | -             | -            | 12,358,965.73   | -          | -      |
| 先锋基金管理有限公司       | -              | 37,000,000.00 | -            | -6,886,143.45   | -25,161.01 | -      |
| 天津九盈科技发展有限公司     | 6,532,234.24   | -             | 6,562,229.03 | 29,994.79       | -          | -      |
| 徐州淮海数据交换服务有限公司   | 2,000,000.00   | -             | -            | -407,416.60     | -          | -      |
| 嘉兴德玖投资合伙企业(有限合伙) | -              | -             | -            | -1,631.74       | -          | -      |
| 小计               | 161,544,324.99 | 37,000,000.00 | 6,562,229.03 | 5,093,768.73    | -25,161.01 | -      |
| 二、联营企业           | -              | -             | -            | -               | -          | -      |
| 合计               | 161,544,324.99 | 37,000,000.00 | 6,562,229.03 | 5,093,768.73    | -25,161.01 | -      |

(续)

| 被投资单位            | 本年增减变动      |        |               | 年末余额           | 减值准备年末余额 |
|------------------|-------------|--------|---------------|----------------|----------|
|                  | 宣告发放现金股利或利润 | 计提减值准备 | 其他            |                |          |
| 一、合营企业           |             |        |               |                |          |
| 深圳盈华小额贷款有限公司     | -           | -      | -             | 165,371,056.48 | -        |
| 先锋基金管理有限公司       | -           | -      | -             | 30,088,695.54  | -        |
| 天津九盈科技发展有限公司     | -           | -      | -             | -              | -        |
| 徐州淮海数据交换服务有限公司   | -           | -      | -             | 1,592,583.40   | -        |
| 嘉兴德玖投资合伙企业(有限合伙) | -           | -      | 10,000,000.00 | 9,998,368.26   | -        |
| 小计               | -           | -      | 10,000,000.00 | 207,050,703.68 | -        |
| 二、联营企业           |             |        |               |                |          |
| 合计               | -           | -      | 10,000,000.00 | 207,050,703.68 | -        |

注：(1) 本期新设合营企业 1 家，2016 年 4 月 19 日公司全资子公司大连先锋投资管理有限公司(以下简称“大连先锋”)与联合创业集团有限公司、北京鹏康投资有限公司共同出资设立先锋基金管理有限公司，其中大连先锋出资 3700 万元，持股比例为 37%。

(2) 公司本期转让合营公司 1 家，即天津九盈科技发展有限公司。

(3) 本年增加合营企业 1 家，系股权转让后由控股子公司变为合营企业。详见附注六、

8。

## 10、固定资产

### (1) 固定资产情况

| 项目            | 房屋及建筑物         | 电子设备          | 机器设备       | 运输设备         | 其他设备         | 合计             |
|---------------|----------------|---------------|------------|--------------|--------------|----------------|
| <b>一、账面原值</b> |                |               |            |              |              |                |
| 1、年初余额        | 323,880,141.35 | 18,719,660.01 | 822,810.10 | 5,193,595.66 | 2,121,259.61 | 350,737,466.73 |
| 2、本年增加金额      | 13,781,789.36  | 1,326,792.78  | -          | 686,602.91   | 21,457.27    | 15,816,642.32  |
| (1) 购置        | 13,781,789.36  | 1,326,792.78  | -          | 686,602.91   | 21,457.27    | 15,816,642.32  |
| 3、本年减少金额      | 230,751,990.08 | 1,126,142.33  | -          | 130,992.00   | -            | 232,009,124.41 |
| (1) 处置或报废     | 9,260,603.20   | 1,126,142.33  | -          | 130,992.00   | -            | 10,517,737.53  |
| (2) 企业合并减少    | 221,491,386.88 | -             | -          | -            | -            | 221,491,386.88 |
| 4、年末余额        | 106,909,940.63 | 18,920,310.46 | 822,810.10 | 5,749,206.57 | 2,142,716.88 | 134,544,984.64 |
| <b>二、累计折旧</b> |                |               |            |              |              |                |
| 1、年初余额        | 25,150,072.38  | 14,282,576.12 | 568,003.32 | 4,038,232.82 | 1,891,092.30 | 45,929,976.94  |
| 2、本年增加金额      | 13,477,956.39  | 1,653,165.15  | 18,382.56  | 279,532.50   | 61,961.75    | 15,490,998.35  |
| (1) 计提        | 13,477,956.39  | 1,653,165.15  | 18,382.56  | 279,532.50   | 61,961.75    | 15,490,998.35  |
| 3、本年减少金额      | 10,878,347.70  | 1,020,795.50  | -          | 117,892.80   | -            | 12,017,036.00  |
| (1) 处置或报废     | 2,343,773.19   | 1,020,795.50  | -          | 117,892.80   | -            | 3,482,461.49   |
| (2) 企业合并减少    | 8,534,574.51   | -             | -          | -            | -            | 8,534,574.51   |
| 4、年末余额        | 27,749,681.07  | 14,914,945.77 | 586,385.88 | 4,199,872.52 | 1,953,054.05 | 49,403,939.29  |
| <b>三、减值准备</b> |                |               |            |              |              |                |
| 1、年初余额        | -              | -             | -          | -            | -            | -              |
| 2、本年增加金额      | -              | -             | -          | -            | -            | -              |
| (1) 计提        | -              | -             | -          | -            | -            | -              |

| 项目         | 房屋及建筑物         | 电子设备         | 机器设备       | 运输设备         | 其他设备       | 合计             |
|------------|----------------|--------------|------------|--------------|------------|----------------|
| 3、本年减少金额   | -              | -            | -          | -            | -          | -              |
| (1) 处置或报废  | -              | -            | -          | -            | -          | -              |
| (2) 企业合并减少 | -              | -            | -          | -            | -          | -              |
| 4、年末余额     | -              | -            | -          | -            | -          | -              |
| 四、账面价值     |                |              |            |              |            |                |
| 1、年末账面价值   | 79,160,259.56  | 4,005,364.69 | 236,424.22 | 1,549,334.05 | 189,662.83 | 85,141,045.35  |
| 2、年初账面价值   | 298,730,068.97 | 4,437,083.89 | 254,806.78 | 1,155,362.84 | 230,167.31 | 304,807,489.79 |

注：(1) 期末无暂时闲置的固定资产情况

(2) 期末无通过融资租赁租入的固定资产情况

(3) 期末无通过经营租赁租出的固定资产

(4) 期末无未办妥产权证书的固定资产情况

(5) 本期固定资产原值减少 232,009,124.41 元，主要是公司转让深圳键桥菁英科技有限公司 100% 股权，公司划拨增资在该公司的房产原值随之减少 221,491,386.88 元。

## 11、无形资产

### (1) 无形资产情况

| 项目       | 土地使用权         | 非专利技术         | 办公软件         | 合计            |
|----------|---------------|---------------|--------------|---------------|
| 一、账面原值   |               |               |              |               |
| 1、年初余额   | 31,134,248.00 | 36,905,800.68 | 1,769,671.78 | 69,809,720.46 |
| 2、本年增加金额 | -             | -             | 19,658.12    | 19,658.12     |
| (1) 购置   | -             | -             | 19,658.12    | 19,658.12     |
| 3、本年减少金额 | 31,134,248.00 | -             | -            | 31,134,248.00 |
| (1) 处置   | -             | -             | -            | -             |
| 4、年末余额   | -             | 36,905,800.68 | 1,789,329.90 | 38,695,130.58 |
| 二、累计摊销   |               |               |              |               |
| 1、年初余额   | 3,658,640.41  | 18,360,521.00 | 719,052.70   | 22,738,214.11 |

| 项目         | 土地使用权         | 非专利技术         | 办公软件         | 合计            |
|------------|---------------|---------------|--------------|---------------|
| 2、本年增加金额   | 622,684.92    | 3,690,580.08  | 181,062.93   | 4,494,327.93  |
| (1) 计提     | 622,684.92    | 3,690,580.08  | 181,062.93   | 4,494,327.93  |
| 3、本年减少金额   | 4,281,325.33  | -             | -            | 4,281,325.33  |
| (1) 处置     | -             | -             | -            | -             |
| 4、年末余额     | -             | 22,051,101.08 | 900,115.63   | 22,951,216.71 |
| 三、减值准备     |               |               |              | -             |
| 1、年初余额     | -             | -             | -            | -             |
| 2、本年增加金额   | -             | -             | -            | -             |
| (1) 计提     | -             | -             | -            | -             |
| 3、本年减少金额   | -             | -             | -            | -             |
| (1) 处置     | -             | -             | -            | -             |
| (2) 企业合并增加 | -             | -             | -            | -             |
| 4、年末余额     | -             | -             | -            | -             |
| 四、账面价值     |               |               |              |               |
| 1、年末账面价值   | -             | 14,854,699.60 | 889,214.27   | 15,743,913.87 |
| 2、年初账面价值   | 27,475,607.59 | 18,545,279.68 | 1,050,619.08 | 47,071,506.35 |

(2) 其他说明：本期无形资产原值减少 31,134,248.00 元，主要是公司转让深圳键桥菁英科技有限公司 100% 股权，公司划拨增资在该公司的土地使用权原值随之减少 31,134,248.00 元。

## 12、商誉

### (1) 商誉账面原值

| 被投资单位名称或形成商誉的事项                               | 年初余额       | 本年增加企业合并形成的 | 本年减少处置 | 年末余额       |
|---|------------|-------------|--------|------------|
| 2009年2月28日公司收购全资子公司深圳市德威普软件技术有限公司100%股权所形成的商誉 | 61,704.16  | -           | -      | 61,704.16  |
| 2010年11月26日公司收购全资子公司南京凌云科技发展有限公司100%股权所形成的商誉  | 801,749.07 | -           | -      | 801,749.07 |
| 合计  | 863,453.23 | -           | -      | 863,453.23 |

## (2) 商誉减值测试方法和减值准备计提方法

商誉减值测试方法详见附注四、20。

## 13、长期待摊费用

| 项目    | 年初余额         | 本年增加金额 | 本年摊销金额     | 其他减少金额 | 年末数          |
|-------|--------------|--------|------------|--------|--------------|
| 装修费支出 | 2,072,643.71 | -      | 797,279.18 | -      | 1,275,364.53 |
| 合计    | 2,072,643.71 | -      | 797,279.18 | -      | 1,275,364.53 |

## 14、递延所得税资产

## (1) 未经抵销的递延所得税资产明细

| 项目     | 年末余额          |               | 年初余额           |               |
|--------|---------------|---------------|----------------|---------------|
|        | 可抵扣暂时性差异      | 递延所得税资产       | 可抵扣暂时性差异       | 递延所得税资产       |
| 资产减值准备 | 72,052,003.08 | 12,887,180.09 | 62,839,418.92  | 10,825,925.75 |
| 可抵扣亏损  | 2,686,982.24  | 671,745.56    | 41,338,187.70  | 10,334,546.92 |
| 合计     | 74,738,985.32 | 13,558,925.65 | 104,177,606.62 | 21,160,472.67 |

## (2) 未确认递延所得税资产明细

| 项目       | 年末余额          | 年初余额          |
|----------|---------------|---------------|
| 可抵扣暂时性差异 | 4,365,332.96  | 10,124,929.32 |
| 可抵扣亏损    | 73,184,166.15 | 5,698,167.24  |
| 合计       | 77,549,499.11 | 15,823,096.56 |

## (3) 未确认递延所得税资产的可抵扣亏损将于以下年度到期

| 年份    | 年末余额          | 年初余额         | 备注 |
|-------|---------------|--------------|----|
| 2020年 | 5,698,167.24  | 5,698,167.24 | -  |
| 2021年 | 67,485,998.91 | -            | -  |
| 合计    | 73,184,166.15 | 5,698,167.24 | -  |

## 15、短期借款

### (1) 短期借款分类

| 项目   | 年末余额           | 年初余额           |
|------|----------------|----------------|
| 信用借款 | 30,000,000.00  | -              |
| 保证借款 | 493,000,000.00 | 143,000,000.00 |
| 质押借款 | 28,500,000.00  | 177,580,000.00 |
| 保理融资 | 34,948,850.00  | 5,000,000.00   |
| 合计   | 586,448,850.00 | 325,580,000.00 |

注：(1) 短期借款分类情况：

①质押借款的质押资产类别以及金额，参见附注六、44。

②保理融资 34,948,850.00 元，参见附注六、44。

(2) 期末无已逾期未偿还的短期借款。

## 16、应付票据

| 种类     | 年末余额           | 年初余额          |
|--------|----------------|---------------|
| 商业承兑汇票 | -              | 48,830,000.00 |
| 银行承兑汇票 | 142,599,423.18 | 19,480,913.00 |
| 合计     | 142,599,423.18 | 68,310,913.00 |

## 17、应付账款

### (1) 应付账款列示

| 项目       | 年末余额           | 年初余额           |
|----------|----------------|----------------|
| 采购及工程项目款 | 322,982,255.56 | 301,698,759.27 |
| 合计       | 322,982,255.56 | 301,698,759.27 |

### (2) 账龄超过 1 年的重要应付账款

| 项目       | 年末余额          | 未偿还或结转的原因 |
|----------|---------------|-----------|
| 采购及工程项目款 | 64,966,725.04 | 未到结算期     |
| 合计       | 64,966,725.04 |           |

## 18、预收款项

## (1) 预收款项列示

| 项目    | 年末余额          | 年初余额          |
|-------|---------------|---------------|
| 工程项目款 | 29,615,578.87 | 91,769,189.41 |
| 合计    | 29,615,578.87 | 91,769,189.41 |

## (2) 账龄超过 1 年的重要预收款项

| 项目    | 年末余额         | 未偿还或结转的原因 |
|-------|--------------|-----------|
| 工程项目款 | 2,769,790.48 | 未到结算期     |
| 合计    | 2,769,790.48 |           |

## 19、应付职工薪酬

## (1) 应付职工薪酬列示

| 项目             | 年初余额         | 本年增加          | 本年减少          | 年末余额         |
|----------------|--------------|---------------|---------------|--------------|
| 一、短期薪酬         | 3,058,375.83 | 39,680,912.61 | 37,477,287.16 | 5,262,001.28 |
| 二、离职后福利-设定提存计划 | -            | 2,778,381.77  | 2,778,381.77  | -            |
| 三、辞退福利         | -            | -             | -             | -            |
| 合计             | 3,058,375.83 | 42,459,294.38 | 40,255,668.93 | 5,262,001.28 |

## (2) 短期薪酬列示

| 项目            | 年初余额         | 本年增加          | 本年减少          | 年末余额         |
|---------------|--------------|---------------|---------------|--------------|
| 1、工资、奖金、津贴和补贴 | 3,058,375.83 | 36,642,192.82 | 34,438,567.37 | 5,262,001.28 |
| 2、职工福利费       | -            | 758,847.60    | 758,847.60    | -            |
| 3、社会保险费       | -            | 980,061.84    | 980,061.84    | -            |
| 其中：医疗保险费      | -            | 818,281.41    | 818,281.41    | -            |
| 工伤保险费         | -            | 72,361.64     | 72,361.64     | -            |
| 生育保险费         | -            | 89,418.79     | 89,418.79     | -            |
| 4、住房公积金       | -            | 1,285,201.01  | 1,285,201.01  | -            |
| 5、工会经费和职工教育经费 | -            | 14,609.34     | 14,609.34     | -            |
| 合计            | 3,058,375.83 | 39,680,912.61 | 37,477,287.16 | 5,262,001.28 |

## (3) 设定提存计划列示

| 项目       | 年初余额 | 本年增加         | 本年减少         | 年末余额 |
|----------|------|--------------|--------------|------|
| 1、基本养老保险 | -    | 2,700,491.90 | 2,700,491.90 | -    |
| 2、失业保险费  | -    | 77,889.87    | 77,889.87    | -    |
| 3、企业年金缴费 | -    | -            | -            | -    |
| 4、补充养老保险 | -    | -            | -            | -    |
| 合计       | -    | 2,778,381.77 | 2,778,381.77 | -    |

本公司按规定参加由政府机构设立的养老保险、失业保险计划。除上述每月缴存费用外，本公司不再承担进一步支付义务。相应的支出于发生时计入当期损益或相关资产的成本。

## 20、应交税费

| 项目      | 年末余额          | 年初余额          |
|---------|---------------|---------------|
| 增值税     | 20,743,128.79 | 40,220,828.15 |
| 营业税     | -             | 9,913,794.17  |
| 企业所得税   | 3,525,238.24  | 9,173,038.68  |
| 个人所得税   | 190,161.80    | 196,131.24    |
| 城市维护建设税 | 126,380.15    | 1,496,446.57  |
| 房产税     | 236,375.66    | 99,826.76     |
| 教育费附加   | 81,965.82     | 752,550.34    |
| 地方教育费附加 | 8,238.11      | 328,723.09    |
| 其他      | 673,919.68    | 403,615.19    |
| 合计      | 25,585,408.25 | 62,584,954.19 |

## 21、应付利息

| 项目              | 年末余额         | 年初余额       |
|-----------------|--------------|------------|
| 分期付息到期还本的长期借款利息 | 51,333.33    | 193,051.60 |
| 短期借款应付利息        | 1,021,283.60 | 343,308.32 |
| 合计              | 1,072,616.93 | 536,359.92 |

期末无重要的已逾期未支付的利息。

**22、其他应付款****(1) 按款项性质列示其他应付款**

| 项目      | 年末余额           | 年初余额           |
|---------|----------------|----------------|
| 往来款     | 54,783,010.17  | 79,897,108.06  |
| 保证金及押金等 | 55,546,278.25  | 58,007,350.23  |
| 合计      | 110,329,288.42 | 137,904,458.29 |

**(2) 账龄超过1年的重要其他应付款**

| 项目  | 年末余额          | 未偿还或结转的原因 |
|-----|---------------|-----------|
| 往来款 | 26,635,404.74 | 未结算       |
| 保证金 | 38,650,000.00 | 仲裁案件保证金   |
| 押金  | 3,230,026.89  | 未到结算期     |
| 合计  | 68,515,431.63 |           |

**23、一年内到期的非流动负债**

| 项目                 | 年末余额          | 年初余额 |
|--------------------|---------------|------|
| 1年内到期的长期借款(附注六、25) | 20,000,000.00 | -    |
| 合计                 | 20,000,000.00 | -    |

**24、其他流动负债**

| 项目     | 年末余额 | 年初余额       |
|--------|------|------------|
| 待开票销项税 | -    | 726,178.86 |
| 合计     | --   | 726,178.86 |

**25、长期借款**

| 项目                   | 年末余额          | 年初余额           |
|----------------------|---------------|----------------|
| 保证借款                 | 20,000,000.00 | 109,999,999.97 |
| 减：一年内到期的长期借款(附注六、23) | 20,000,000.00 | -              |
| 合计                   | -             | 109,999,999.97 |

## 26、股本

| 项目   | 年初数            |      | 本年增减变动(+ -) |    |       |    |    | 年末数            |      |
|------|----------------|------|-------------|----|-------|----|----|----------------|------|
|      | 金额             | 比例   | 发行新股        | 送股 | 公积金转股 | 其他 | 小计 | 金额             | 比例   |
| 股份总数 | 393,120,000.00 | 100% | -           | -  | -     | -  | -  | 393,120,000.00 | 100% |

## 27、资本公积

| 项目     | 年初余额           | 本年增加       | 本年减少 | 年末余额           |
|--------|----------------|------------|------|----------------|
| 资本溢价   | 232,937,169.28 | -          | -    | 232,937,169.28 |
| 其他资本公积 | 14,563,145.76  | 140,448.90 | -    | 14,703,594.66  |
| 合计     | 247,500,315.04 | 140,448.90 | -    | 247,640,763.94 |

注：本年增加 140,448.90 元，系 2016 年 10 月公司以评估值 520,229.00 元的设备对无锡键桥电子科技有限公司出资，并经国众联资产评估土地房地产估价有限公司出具的国众联评报字（2016）第 3-052 号资产评估报告，设备评估增值 140,448.90 元。

## 28、其他综合收益

| 项目                                      | 年初余额       | 本年发生金额        |                        |         |               | 年末余额         |
|---|------------|---------------|------------------------|---------|---------------|--------------|
|   |            | 本年所得税前<br>发生额 | 减：前期计入其他综合收<br>益当期转入损益 | 减：所得税费用 | 税后归属于少<br>数股东 |              |
| 一、以后不能重分类进损益的其他综合收益                     | -          | -             | -                      | -       | -             | -            |
| 其中：重新计量设定受益计划净负债或净资产的变动                 | -          | -             | -                      | -       | -             | -            |
| 权益法下在被投资单位不能重分类进损益的其他<br>综合收益中享有的份额     | -          | -             | -                      | -       | -             | -            |
| 二、以后将重分类进损益的其他综合收益                      | 125,249.20 | 1,168,364.42  | -                      | -       | 1,168,364.42  | 1,293,613.62 |
| 其中：权益法下在被投资单位以后将重分类进损益的其他综<br>合收益中享有的份额 | -          | -             | -                      | -       | -             | -            |
| 可供出售金融资产公允价值变动损益                        | -          | -             | -                      | -       | -             | -            |
| 持有至到期投资重分类为可供出售金融资产损益                   | -          | -             | -                      | -       | -             | -            |
| 现金流量套期损益的有效部分                           | -          | -             | -                      | -       | -             | -            |
| 外币财务报表折算差额                              | 125,249.20 | 1,168,364.42  | -                      | -       | 1,168,364.42  | 1,293,613.62 |
| 其他综合收益合计                                | 125,249.20 | 1,168,364.42  | -                      | -       | 1,168,364.42  | 1,293,613.62 |

**29、盈余公积**

| 项目     | 年初余额          | 本年增加         | 本年减少 | 年末余额          |
|--------|---------------|--------------|------|---------------|
| 法定盈余公积 | 31,825,824.06 | 2,703,375.63 | -    | 34,529,199.69 |
| 合计     | 31,825,824.06 | 2,703,375.63 | -    | 34,529,199.69 |

注：根据公司法、章程的规定，本公司按净利润的 10%提取法定盈余公积金。

**30、未分配利润**

| 项目                    | 本年             | 上年             |
|-----------------------|----------------|----------------|
| 调整前上年末未分配利润           | 184,989,113.53 | 170,134,013.71 |
| 调整年初未分配利润合计数（调增+，调减-） | -              | -              |
| 调整后年初未分配利润            | 184,989,113.53 | 170,134,013.71 |
| 加：本年归属于母公司股东的净利润      | 2,541,486.64   | 23,139,733.68  |
| 减：提取法定盈余公积            | 2,703,375.63   | 4,353,433.86   |
| 提取任意盈余公积              | -              | -              |
| 提取一般风险准备              | -              | -              |
| 应付普通股股利               | 3,931,200.00   | 3,931,200.00   |
| 转作股本的普通股股利            | -              | -              |
| 年末未分配利润               | 180,896,024.54 | 184,989,113.53 |

**31、营业收入和营业成本**

| 项目   | 本年发生额          |                | 上年发生额          |                |
|------|----------------|----------------|----------------|----------------|
|      | 收入             | 成本             | 收入             | 成本             |
| 主营业务 | 699,304,006.13 | 607,201,002.27 | 846,217,770.43 | 682,669,026.50 |
| 其他业务 | 2,508,878.23   | 303.53         | 2,280,244.08   | 127,693.66     |
| 合计   | 701,812,884.36 | 607,201,305.8  | 848,498,014.51 | 682,796,720.16 |

**32、税金及附加**

| 项目      | 本年发生额        | 上年发生额        |
|---------|--------------|--------------|
| 营业税     | 1,835,013.47 | 5,503,850.22 |
| 城市维护建设税 | 1,901,607.00 | 2,168,286.05 |
| 教育费附加   | 926,487.63   | 1,051,868.39 |
| 地方教育费附加 | 455,110.03   | 544,507.94   |
| 房产税     | 687,322.81   | -            |
| 印花税     | 883,579.72   | -            |
| 其他      | 132,349.57   | -            |
| 合计      | 6,821,470.23 | 9,268,512.60 |

说明：1、各项税金及附加的计缴标准详见附注五、税项；2、税金及附加---其他 1,703,252.10 元，主要是房产税、土地使用税等其他税费，根据财政部财会[2016]22 号文将 2016 年 5-12 月由管理费用--其他税费重分类到了税金及附加。

**33、销售费用**

| 项目      | 本年发生额         | 上年发生额         |
|---------|---------------|---------------|
| 工资社保福利费 | 12,973,371.70 | 13,538,526.18 |
| 差旅费     | 6,115,381.80  | 6,628,435.92  |
| 业务费     | 3,270,722.13  | 3,573,084.98  |
| 标书费     | 2,500,881.07  | 2,433,555.24  |
| 办公费     | 2,453,495.67  | 1,730,880.25  |
| 折旧费     | 2,088,527.08  | 2,245,431.09  |
| 其他费用小计  | 8,554,915.95  | 8,571,256.03  |
| 合计      | 37,957,295.40 | 38,721,169.69 |

**34、管理费用**

| 项目      | 本年发生额         | 上年发生额         |
|---------|---------------|---------------|
| 研发费用    | 26,613,467.69 | 12,290,080.75 |
| 工资社保福利费 | 19,839,904.81 | 22,204,179.93 |
| 折旧费     | 10,365,235.53 | 2,806,732.15  |
| 中介费     | 10,225,762.63 | 4,239,905.15  |
| 差旅费     | 4,950,584.18  | 5,311,107.73  |
| 房租费     | 3,937,394.59  | 2,913,238.48  |
| 办公费     | 2,052,549.19  | 2,271,428.25  |
| 其他费用小计  | 7,608,788.32  | 10,316,608.63 |
| 合计      | 85,593,686.94 | 62,353,281.07 |

注：管理费用比上年同期上升了 37.27%，主要是以下费用增加引起的：

(1) 研发费用比上年同期上升了 116.54%，主要是公司加大了对研发项目的投入，本期用于研发项目的材料费及人员等费用增加所致；

(2) 折旧费比上年同期上升了 269.30%，主要是键桥软件园 2015 年底转入固定资产，本期计提的折旧增加形成的；

(3) 中介费比上年同期上升了 141.18%，主要是定向增发、收购项目支付的券商、审计、评估、律师等费用增加形成的。

(4) 房租费比上年同期上升了 35.16%，主要是公司办公楼租金增加形成的。

**35、财务费用**

| 项目     | 本年发生额         | 上年发生额         |
|--------|---------------|---------------|
| 利息支出   | 29,761,698.88 | 41,131,577.55 |
| 减：利息收入 | 4,192,796.92  | 4,390,882.61  |
| 手续费    | 498,595.15    | 181,793.55    |
| 融资费用   | 911,395.74    | -             |
| 汇兑损益   | -461,382.46   | -21,247.08    |
| 其他     | 57,857.66     | -             |
| 合计     | 26,575,368.05 | 36,901,241.41 |

**36、资产减值损失**

| 项目     | 本年发生额         | 上年发生额         |
|--------|---------------|---------------|
| 坏账损失   | 11,175,393.38 | 12,320,105.87 |
| 存货跌价损失 | 1,816,108.10  | -1,824,572.44 |
| 合计     | 12,991,501.48 | 10,495,533.43 |

**37、投资收益**

| 项目              | 本年发生额         | 上年发生额        |
|-----------------|---------------|--------------|
| 权益法核算的长期股权投资收益  | 5,093,768.73  | 1,544,324.99 |
| 处置长期股权投资产生的投资收益 | 70,962,413.08 | 6,903,202.14 |
| 合计              | 76,056,181.81 | 8,447,527.13 |

**38、营业外收入**

| 项目                 | 本年发生额        | 上年发生额         | 计入当期非经常性损益的金额 |
|--------------------|--------------|---------------|---------------|
| 非流动资产处置利得合计        | 3,596,851.12 | 3,391,923.10  | 3,596,851.12  |
| 其中：固定资产处置利得        | 3,596,851.12 | 3,391,923.10  | 3,596,851.12  |
| 政府补助（详见下表：政府补助明细表） | 15,500.00    | 2,689,809.00  | 15,500.00     |
| 其他                 | 2,403,068.26 | 14,097,145.55 | 2,403,068.26  |
| 合计                 | 6,015,419.38 | 20,178,877.65 | 6,015,419.38  |

注：其他 2,403,068.26 元，主要系苏丹富拉项目采购方由于不可抗力因素，导致合同无法执行收到的赔偿款共计 1,820,000.00 元。

计入当期损益的政府补助：

| 项目      | 本年发生数     | 上年发生数        | 与收益相关     |
|---------|-----------|--------------|-----------|
| 增值税退税款  | -         | 2,689,809.00 | -         |
| 科技研发资助款 | 15,500.00 | -            | 15,500.00 |
| 合计      | 15,500.00 | 2,689,809.00 |           |

## 39、营业外支出

| 项目              | 本年发生额      | 上年发生额         | 计入当期非经常性损益的金额 |
|-----------------|------------|---------------|---------------|
| 非流动资产处置损失合计     | 119,637.00 | 16,874,882.23 | 119,637.00    |
| 其中：可供出售金融资产处置损失 | 119,637.00 | 16,874,882.23 | 119,637.00    |
| 罚款及滞纳金          | 43,578.99  | 1,717,239.15  | 43,578.99     |
| 其他              | 230,035.48 | 4,858.50      | 230,035.48    |
| 合计              | 393,251.47 | 18,596,979.88 | 393,251.47    |

## 40、所得税费用

## (1) 所得税费用表

| 项目      | 本年发生额         | 上年发生额         |
|---------|---------------|---------------|
| 当期所得税费用 | 3,299,689.45  | 9,364,158.54  |
| 递延所得税费用 | 7,601,547.02  | -8,005,695.60 |
| 合计      | 10,901,236.47 | 1,358,462.94  |

## (2) 会计利润与所得税费用调整过程

| 项目                             | 本年发生额         |
|--------------------------------|---------------|
| 利润总额                           | 6,350,606.18  |
| 按法定/适用税率计算的所得税费用               | 952,590.93    |
| 子公司适用不同税率的影响                   | -3,826,958.78 |
| 调整以前期间所得税的影响                   | -             |
| 非应税收入的影响                       | -3,548,512.05 |
| 不可抵扣的成本、费用和损失的影响               | 452,616.64    |
| 使用前期未确认递延所得税资产的可抵扣亏损的影响        | -17,555.28    |
| 本期未确认递延所得税资产的可抵扣暂时性差异或可抵扣亏损的影响 | 16,889,055.01 |
| 税率调整导致期初递延所得税资产/负债余额的变化        | -             |
| 所得税费用                          | 10,901,236.47 |

**41、其他综合收益**

详见附注六、52。

**42、现金流量表项目****(1) 收到其他与经营活动有关的现金**

| 项目     | 本年发生额          | 上年发生额          |
|--------|----------------|----------------|
| 收其他往来款 | 164,368,143.38 | 340,577,503.46 |
| 存款利息收入 | 4,192,796.92   | 6,948,387.97   |
| 营业外收入  | 2,331,340.48   | 11,306,565.64  |
| 合计     | 170,892,280.78 | 358,832,457.07 |

**(2) 支付其他与经营活动有关的现金**

| 项目      | 本年发生额          | 上年发生额         |
|---------|----------------|---------------|
| 付其他往来款  | 93,881,442.48  | 2,346,115.30  |
| 支付的各项费用 | 50,072,454.81  | 46,314,274.91 |
| 其他      | 112,406.92     | 1,624,798.27  |
| 合计      | 144,066,304.21 | 50,285,188.48 |

**(3) 收到其他与投资活动有关的现金**

| 项目                  | 本年发生额 | 上年发生额     |
|---------------------|-------|-----------|
| 取得子公司及其他营业单位收到的现金净额 | -     | 25,166.83 |
| 合计                  | -     | 25,166.83 |

**(4) 支付其他与投资活动有关的现金**

| 项目                  | 本年发生额      | 上年发生额         |
|---------------------|------------|---------------|
| 处置子公司及其他营业单位支付的现金净额 | 494,070.25 | 29,809,344.00 |
| 合计                  | 494,070.25 | 29,809,344.00 |

**(5) 收到其他与筹资活动有关的现金**

| 项目       | 本年发生额          | 上年发生额          |
|----------|----------------|----------------|
| 收到的保证金存款 | 108,813,908.93 | 32,941,495.62  |
| 收票据贴现款   | -              | 221,660,000.00 |
| 合计       | 108,813,908.93 | 254,601,495.62 |

## (6) 支付其他与筹资活动有关的现金

| 项目       | 本年发生额          | 上年发生额         |
|----------|----------------|---------------|
| 支付的保证金存款 | 228,605,153.85 | 49,159,962.92 |
| 其他       | 467,172.12     | -             |
| 合计       | 229,072,325.97 | 49,159,962.92 |

## 43、现金流量表补充资料

## (1) 现金流量表补充资料

| 补充资料                             | 本年金额           | 上年金额           |
|----------------------------------|----------------|----------------|
| <b>1、将净利润调节为经营活动现金流量：</b>        |                |                |
| 净利润                              | -4,550,630.29  | 16,632,518.11  |
| 加：资产减值准备                         | 12,991,501.48  | 10,495,533.43  |
| 固定资产折旧、油气资产折耗、生产性生物资产折旧          | 15,490,998.35  | 9,311,351.95   |
| 无形资产摊销                           | 4,494,327.93   | 4,570,614.43   |
| 长期待摊费用摊销                         | 797,279.18     | 148,487.33     |
| 处置固定资产、无形资产和其他长期资产的损失（收益以“-”号填列） | -3,477,214.12  | 13,482,959.13  |
| 固定资产报废损失（收益以“-”号填列）              | -              | -              |
| 公允价值变动损失（收益以“-”号填列）              | -              | -              |
| 财务费用（收益以“-”号填列）                  | 30,673,094.62  | 41,131,577.55  |
| 投资损失（收益以“-”号填列）                  | -76,056,181.81 | -8,447,527.13  |
| 递延所得税资产减少（增加以“-”号填列）             | 7,601,547.02   | -7,328,599.54  |
| 递延所得税负债增加（减少以“-”号填列）             | -              | -              |
| 存货的减少（增加以“-”号填列）                 | 48,571,054.81  | 117,447,865.97 |
| 经营性应收项目的减少（增加以“-”号填列）            | -11,836,205.70 | -41,622,878.22 |
| 经营性应付项目的增加（减少以“-”号填列）            | -15,172,379.88 | 210,680,154.65 |
| 其他                               | -              | -              |
| 经营活动产生的现金流量净额                    | 9,527,191.59   | 366,502,057.66 |

| 补充资料                        | 本年金额           | 上年金额           |
|-----------------------------|----------------|----------------|
| <b>2、不涉及现金收支的重大投资和筹资活动：</b> |                |                |
| 债务转为资本                      | -              | -              |
| 一年内到期的可转换公司债券               | -              | -              |
| 融资租入固定资产                    | -              | -              |
| <b>3、现金及现金等价物净变动情况：</b>     |                |                |
| 现金的期末余额                     | 588,983,526.00 | 345,471,696.34 |
| 减：现金的期初余额                   | 345,471,696.34 | 298,096,784.03 |
| 加：现金等价物的期末余额                | -              | -              |
| 减：现金等价物的期初余额                | -              | -              |
| 现金及现金等价物净增加额                | 243,511,829.66 | 47,374,912.31  |

## (2) 本期收到的处置子公司的现金净额

| 项目                        | 金额             |
|---------------------------|----------------|
| 本年处置子公司于本年收到的现金或现金等价物     | 162,000,000.00 |
| 其中：深圳键桥菁英科技有限公司           | 150,000,000.00 |
| 嘉兴德玖投资合伙企业（有限合伙）          | 12,000,000.00  |
| 减：丧失控制权日子公司持有的现金及现金等价物    | 133,756.93     |
| 其中：深圳键桥菁英科技有限公司           | 37,668.46      |
| 嘉兴德玖投资合伙企业（有限合伙）          | 96,088.47      |
| 加：以前期间处置子公司于本期收到的现金或现金等价物 | -              |
| 其中：                       | -              |
| 处置子公司收到的现金净额              | 161,866,243.07 |

## (3) 现金及现金等价物的构成

| 项目           | 年末余额           | 年初余额           |
|--------------|----------------|----------------|
| 一、现金         | 588,983,526.00 | 345,471,696.34 |
| 其中：库存现金      | 72,693.85      | 1,714,072.37   |
| 可随时用于支付的银行存款 | 560,844,338.85 | 255,430,389.55 |

| 项目                          | 年末余额           | 年初余额           |
|-----------------------------|----------------|----------------|
| 可随时用于支付的其他货币资金              | 28,066,493.30  | 88,327,234.42  |
| 可用于支付的存放中央银行款项              | -              | -              |
| 存放同业款项                      | -              | -              |
| 拆放同业款项                      | -              | -              |
| 二、现金等价物                     | -              | -              |
| 其中：三个月内到期的债券投资              | -              | -              |
| 三、年末现金及现金等价物余额              | 588,983,526.00 | 345,471,696.34 |
| 其中：母公司或集团内子公司使用受限制的现金和现金等价物 | -              | -              |

#### 44、所有权或使用权受限制的资产

| 项目   | 年末账面价值         | 受限原因  |
|------|----------------|---|
| 货币资金 | 152,419,881.28 | 银行承兑汇票保证金、银行保函保证金、质押贷款定期存单等                             |
| 货币资金 | 38,342,647.29  | 招商银行股份有限公司深圳科技园支行年末存款 38,342,647.29 元，已被深南法仲保字第 105 号冻结 |
| 应收账款 | 71,150,648.62  | 应收账款保理融资款   |
| 应收账款 | 199,452,487.45 | 质押给广发银行股份有限公司深圳分行用于银行授信                                 |
| 合计   | 461,365,664.64 |   |

#### 45、外币货币性项目

##### (1) 外币货币性项目

| 项目    | 年末外币余额        | 折算汇率 | 年末折算人民币余额     |
|-------|---------------|------|---------------|
| 货币资金  |               |      |               |
| 其中：港币 | 21,208,481.05 | 0.89 | 18,970,986.30 |
| 其他应收款 |               |      |               |
| 其中：港币 | 19,850.00     | 0.89 | 17,755.83     |

##### (2) 境外经营实体说明

公司本年在香港设立子公司 1 家即键桥投资（香港）有限公司。

## 七、合并范围的变更

## 1、本期无非同一控制下企业合并

## 2、本期无同一控制下企业合并

## 3、处置子公司

## (1) 单次处置对子公司投资即丧失控制权的情形

| 子公司名称                | 股权处置<br>价款     | 股权处置比例<br>(%) | 股权处置<br>方式 | 丧失控制权<br>的时点 | 丧失控制权时点的确<br>定依据                 | 处置价款与处置投资对应的合<br>并报表层面享有该子公司净资<br>产份额的差额 |
|----------------------|----------------|---------------|------------|--------------|----------------------------------|--|
| 深圳键桥菁英科技有限公司         | 298,528,400.00 | 100           | 转让股权       | 2016-12-23   | 已签订转让合同并办理股权变更手<br>续、且收到大部分股权转让款 | 58,921,597.33                            |
| 嘉兴德玖投资合伙企业（有<br>限合伙） | 20,000,000.00  | 33.2226       | 转让股权       | 2016-12-7    | 已签订转让合同并办理股权变更手<br>续、且收到大部分股权转让款 | 10,003,263.48                            |

(续)

| 子公司名称                | 丧失控制权之日剩余股<br>权的比例 (%) | 丧失控制权之日<br>剩余股权的账面<br>价值 | 丧失控制权之日<br>剩余股权的公允<br>价值 | 按照公允价值重新计<br>量剩余股权产生的利<br>得或损失 | 丧失控制权之日剩余股权公允价<br>值的确定方法及主要假设  | 与原子公司股权投资相<br>关的其他综合收益转入<br>投资损益的金额 |
|----------------------|------------------------|--------------------------|--------------------------|--------------------------------|--|-------------------------------------|
| 深圳键桥菁英科技有限<br>公司     | -                      | -                        | -                        | -                              | -  | -                                   |
| 嘉兴德玖投资合伙企业<br>（有限合伙） | 33.2226                | 10,000,000.00            | 10,000,000.00            | -                              | 嘉兴德玖只是为了持有一项金融资<br>产之目的而设立的结构化主体，各合<br>伙人所持有的嘉兴德玖合伙权益份<br>额可以直接按比例对应到九次方的<br>股权折算。 | -                                   |

注：2016年12月7日第四届董事会第十六次会议审议通过《关于转让深圳键桥菁英科技有限公司100%股权暨关联交易的议案》，公司将全资子公司深圳键桥菁英科技有限公司100%股权以29,852.84万元的价格转让给深圳键桥资产管理有限公司，关联股东将回避表决。此项交易2016年12月23日获得了股东大会的批准；

2016年12月7日第四届董事会第十六次会议审议通过《关于转让嘉兴德玖投资合伙企业（有限合伙）部分财产份额的议案》公司将持有的嘉兴德玖投资合伙企业（有限合伙）33.2226%财产份额以2,000万元价格转让给段玉梅。本次财产份额转让完成后，公司持有嘉兴德玖33.2226%的财产份额。

(2) 无通过多次交易分步处置对子公司投资且在本年丧失控制权的情形

### 5、其他原因的合并范围变动

本年新增子公司 3 家，其中：新入伙合伙企业 2 家，即共青城正融投资管理合伙企业（有限合伙）、共青城顺联投资管理合伙企业（有限合伙），新设 1 家即深圳网信大数据科技发展有限公司。

## 八、在其他主体中的权益

### 1、在子公司中的权益

#### (1) 企业集团的构成

| 子公司名称               | 主要经营地 | 注册地 | 业务性质                                  | 持股比例 (%) |      | 取得方式     |
|---------------------|-------|-----|---------------------------------------|----------|------|----------|
|                     |       |     |                                       | 直接       | 间接   |          |
| 东莞键桥通讯技术有限公司        | 东莞    | 东莞  | 通信产品设备的研发与销售等                         | 100.00   | -    | 设立       |
| 广州键桥通讯技术有限公司        | 广州    | 广州  | 通讯工程技术研发、设计与施工等                       | 60.00    | -    | 设立       |
| 深圳键桥华能通讯技术有限公司      | 深圳    | 深圳  | 通信产品设备的研发与销售等                         | 60.00    | -    | 设立       |
| 深圳网信金融科技发展有限公司      | 深圳    | 深圳  | 计算机网络技术、计算机软硬件技术开发、转让、及咨询服务等          | 100.00   | -    | 设立       |
| 深圳键桥智能技术有限公司        | 深圳    | 深圳  | 通信产品及设备、信息与通信系统及设备、系统集成系统及设备、自动化系统及设备 | 100.00   | -    | 设立       |
| 深圳键桥轨道交通有限公司        | 深圳    | 深圳  | 通信产品及设备、信息与通信系统及设备、系统集成系统及设备、自动化系统及设备 | 100.00   | -    | 设立       |
| 键桥投资（香港）有限公司        | 香港    | 香港  | 投资业务                                  | 100.00   | -    | 设立       |
| 深圳市德威普软件技术有限公司      | 深圳    | 深圳  | 软件产品的研发与销售等                           | 100.00   | -    | 非同一控制下合并 |
| 南京凌云科技发展有限公司        | 南京    | 南京  | 交通工程技术开发、工程设计与施工等                     | 100.00   | -    | 非同一控制下合并 |
| 大连先锋投资管理有限公司        | 深圳    | 大连  | 投资管理，股权投资，投资咨询，企业管理咨询，                | 100.00   | -    | 非同一控制下合并 |
| 共青城正融投资管理合伙企业（有限合伙） | 共青城   | 共青城 | 实业投资、投资管理、投资咨询                        | 78.00    | 2.00 | 入伙       |
| 共青城顺联投资管理合伙企业（有限合伙） | 共青城   | 共青城 | 实业投资、投资管理、投资咨询                        | 90.91    |      | 入伙       |
| 深圳网信大数据科技发展有限公司     | 深圳    | 深圳  | 数据处理、计算机信息科技、智能化科技等                   | 75.00    |      | 设立       |

## (2) 重要的非全资子公司

| 子公司名称          | 少数股东的持股比例 (%) | 本年归属于少数股东的损益  | 本年向少数股东分派的股利 | 年末少数股东权益余额     |
|----------------|---------------|---------------|--------------|----------------|
| 深圳键桥华能通讯技术有限公司 | 40            | -6,890,166.11 | -            | -18,455,471.24 |
| 广州键桥通讯技术有限公司   | 40            | 178,173.59    | -            | 1,815,672.45   |

## (3) 重要的非全资子公司的主要财务信息

| 子公司名称          | 年末余额           |              |                |                |       |                |
|----------------|----------------|--------------|----------------|----------------|-------|----------------|
|                | 流动资产           | 非流动资产        | 资产合计           | 流动负债           | 非流动负债 | 负债合计           |
| 深圳键桥华能通讯技术有限公司 | 151,976,025.52 | 1,253,105.34 | 153,229,130.86 | 198,874,374.58 | -     | 198,874,374.58 |
| 广州键桥通讯技术有限公司   | 41,278,165.04  | 29,350.16    | 41,307,515.20  | 36,768,334.08  | -     | 36,768,334.08  |

(续)

| 子公司名称          | 年初余额           |              |                |                |       |                |
|----------------|----------------|--------------|----------------|----------------|-------|----------------|
|                | 流动资产           | 非流动资产        | 资产合计           | 流动负债           | 非流动负债 | 负债合计           |
| 深圳键桥华能通讯技术有限公司 | 229,463,331.65 | 7,067,838.73 | 236,531,170.38 | 265,444,433.21 | -     | 265,444,433.21 |
| 广州键桥通讯技术有限公司   | 12,952,504.85  | 10,236.89    | 12,962,741.74  | 8,868,994.60   | -     | 8,868,994.60   |

| 子公司名称          | 本年发生额         |                |                |                | 上年发生额         |                |                |              |
|----------------|---------------|----------------|----------------|----------------|---------------|----------------|----------------|--------------|
|                | 营业收入          | 净利润            | 综合收益总额         | 经营活动现金流量       | 营业收入          | 净利润            | 综合收益总额         | 经营活动现金流量     |
| 深圳键桥华能通讯技术有限公司 | 88,781,586.62 | -17,131,980.89 | -17,131,980.89 | -574,369.28    | 40,531,996.67 | -13,534,885.87 | -13,534,885.87 | -382,390.49  |
| 广州键桥通讯技术有限公司   | 21,617,196.70 | 445,433.98     | 445,433.98     | -28,758,029.74 | 9,437,145.57  | -201,936.71    | -201,936.71    | 2,489,173.08 |

(4) 无使用集团资产和清偿企业集团债务的重大限制

(5) 无向纳入合并财务报表范围的结构化主体提供的财务支持或其他支持

2、本期无在子公司的所有者权益份额发生变化且仍控制子公司的交易

## 3、在合营企业或联营企业中的权益

## (1) 重要的合营企业或联营企业

| 合营企业或联营企业名称  | 主要经营地 | 注册地 | 业务性质    | 持股比例 (%) |       | 对合营企业或联营企业投资的会计处理方法 |
|--------------|-------|-----|---------|----------|-------|---------------------|
|              |       |     |         | 直接       | 间接    |                     |
| 深圳盈华小额贷款有限公司 | 深圳市   | 深圳市 | 小额贷款    | 50.00    | -     | 权益法                 |
| 先锋基金管理有限公司   | 北京市   | 北京市 | 基金募集与销售 | -        | 37.00 | 权益法                 |

## (2) 重要合营企业的主要财务信息

| 项目                   | 年末余额/本年发生额     |               | 年初余额/上年发生额     |
|----------------------|----------------|---------------|----------------|
|                      | 深圳盈华小额贷款有限公司   | 先锋基金管理有限公司    | 深圳盈华小额贷款有限公司   |
| 流动资产                 | 248,751,877.68 | 6,615,425.95  | 308,245,116.05 |
| 其中：现金和现金等价物          | 50,851,549.65  | 1,895,922.75  | 20,380,382.71  |
| 非流动资产                | 85,025,200.22  | 75,488,143.20 | 38,037.81      |
| 资产合计                 | 333,777,077.90 | 82,103,569.15 | 308,283,153.86 |
| 流动负债                 | 3,034,964.94   | 673,286.14    | 2,258,972.36   |
| 非流动负债                | -              | -             | -              |
| 负债合计                 | 3,034,964.94   | 673,286.14    | 2,258,972.36   |
| 少数股东权益               | -              | -             | -              |
| 归属于母公司股东权益           | 330,742,112.96 | 81,430,283.01 | 306,024,181.50 |
| 按持股比例计算的净资产份额        | 165,371,056.48 | 30,129,204.71 | 153,012,090.75 |
| 调整事项                 | -              | -             | -              |
| —商誉                  | -              | -             | -              |
| —内部交易未实现利润           | -              | -             | -              |
| —其他                  | -              | -             | -              |
| 对合营企业权益投资的账面价值       | 165,371,056.48 | 30,088,695.54 | 153,012,090.75 |
| 存在公开报价的合营企业权益投资的公允价值 | -              | -             | -              |
| 营业收入                 | 37,181,502.76  | 547,241.39    | 11,767,443.34  |
| 财务费用                 | -400,689.31    | -75,353.04    | -533,035.22    |

| 项目              | 年末余额/本年发生额    |               | 年初余额/上年发生额    |
|-----------------|---------------|---------------|---------------|
|                 | 深圳盈华小额贷款有限公司  | 先锋基金管理有限公司    | 深圳盈华小额贷款有限公司  |
| 所得税费用           | 8,258,749.00  | -             | 2,011,946.52  |
| 净利润             | 24,717,931.46 | -3,335,884.80 | 6,024,181.50- |
| 终止经营的净利润        | -             | -             | -             |
| 其他综合收益          | -             | -69,000.00    | -             |
| 综合收益总额          | 24,717,931.46 | -3,404,884.80 | 6,024,181.50- |
| 本年度收到的来自合营企业的股利 | -             | -             | -             |

## (3) 无重要联营企业的主要财务信息

## (2) 不重要的合营企业和联营企业的汇总财务信息

| 项目              | 年末余额/本年发生额    | 年初余额/上年发生额    |
|-----------------|---------------|---------------|
| 合营企业：           |               |               |
| 投资账面价值合计        | 11,590,951.66 | 8,532,234.24  |
| 下列各项按持股比例计算的合计数 | -             | -             |
| —净利润            | -409,048.34   | -1,467,765.76 |
| —其他综合收益         | -             | -             |
| —综合收益总额         | -409,048.34   | -1,467,765.76 |
| 联营企业：           |               |               |
| 投资账面价值合计        | -             | -             |
| 下列各项按持股比例计算的合计数 | -             | -             |
| —净利润            | -             | -             |
| —其他综合收益         | -             | -             |
| —综合收益总额         | -             | -             |

## 4、本期无重要的共同经营

## 5、本期无在未纳入合并财务报表范围的结构化主体中的权益

## 九、与金融工具相关的风险

本公司的主要金融工具包括货币资金、股权投资、借款、应收账款、应付账款等，各项金融工具的详细情况说明见本附注六相关项目。与这些金融工具有关的风险，以及本公司为降低这些风险所采取的风险管理政策如下所述。

### (1) 信用风险

信用风险是指金融工具的一方不履行义务，造成另一方发生财务损失的风险。本公司主要面临赊销导致的客户信用风险。为降低信用风险，公司仅与经认可的、信誉良好的公司发生交易，并通过对已有客户信用监控以及通过账龄分析来对应收账款持续监控，确保公司不致面临坏账风险，将公司的整体信用风险控制在可控的范围内。

### (2) 利率风险

利率风险是金融工具的公允价值或未来现金流量因市场利率变动而发生波动的风险。本公司面临的利率风险主要来源于银行借款。公司通过建立良好的银企关系，对授信额度、授信品种、授信期限进行合理的设计，保障银行授信额度充足，满足公司各类融资需求。通过缩短单笔借款的期限，特别约定提前还款条款，合理降低利率波动的风险。

### (3) 外汇风险

利率风险是金融工具的公允价值或未来现金流量因外汇汇率变动而发生波动的风险。本公司尽可能将外汇收入与外汇支出相匹配以降低外汇风险。报告期内，本公司的主要经营业务均在国内，因此，受到外汇风险的影响较小。

### (4) 流动性风险

流动性风险是指企业在履行以交付现金或其他金融资产的方式结算义务时发生资金短缺的风险。本公司的政策是确保有充足的现金以偿还到期债务。流动性风险由本公司的财务部门集中控制。财务部门通过监控现金余额、可随时变现的有价证券以及对未来 6 个月现金流量的滚动预测，确保公司在所有合理预测的情况下确保公司拥有充足的资金偿还债务。

## 十、公允价值的披露

### 1、期末无以公允价值计量的资产和负债的年末公允价值

## 十一、关联方及关联交易

### 1、本公司的控股股东情况

| 母公司名称                  | 注册地    | 业务性质                | 注册资本      | 母公司对本公司的持股比例 (%) | 母公司对本公司的表决权比例 (%) |
|------------------------|--------|---------------------|-----------|------------------|-------------------|
| 嘉兴乾德精一投资合伙企业<br>(有限合伙) | 浙江省嘉兴市 | 实业投资、投资管理、<br>投资咨询。 | 70,185 万元 | 19.84            | 19.84             |

注：乾德精一持有公司 7,800 万股股份，占公司股份总数的 19.84%，乾德精一为公司控股股东，深圳精一为乾德精一的普通合伙人、执行事务合伙人，刘辉女士持有深圳精一 99% 的股权，为深圳精一的控股股东，乾德精一的实际控制人。因此，刘辉女士成为公司的实际控制人。

### 2、本公司的子公司情况

详见附注八、1、在子公司中的权益。

### 3、本公司的合营和联营企业情况

本公司重要的合营和联营企业详见附注八、2、在合营安排或联营企业中的权益。

### 4、其他关联方情况

| 其他关联方名称        | 其他关联方与本公司关系  |
|----------------|--|
| 叶琼             | 过去十二个月内，自然人 Brenda Yap (叶冰) 女士曾间接持有公司 5% 以上股份，叶琼先生为 Brenda Yap (叶冰) 女士的父亲。 |
| 深圳浩瀚天成投资发展有限公司 | 叶琼控制的公司  |
| 深圳键桥资产管理有限公司   | 公司原子公司/现叶琼控制的公司  |
| 键桥国际(香港)投资有限公司 | 公司原子公司/现叶琼控制的公司  |
| 深圳精一投资管理有限公司   | 公司控股股东乾德精一的执行事务合伙人，公司副董事长、实际控制人刘辉控制的公司                                     |
| 网信集团有限公司       | 原公司董事张振新曾担任董事长的公司  |
| 中国融资租赁有限公司     | 原公司董事张振新通过其控制的大连联合控股有限公司间接持有该公司 13.94% (现持有 19.72%) 的股权                    |
| 深圳键桥菁英科技有限公司   | 公司原子公司/现叶琼控制的公司  |

| 其他关联方名称 | 其他关联方与本公司关系 |
|---------|-------------|
| 王永彬     | 公司董事长       |
| 张振新     | 原公司董事       |
| 蒋华良     | 公司财务总监      |

## 5、关联方交易情况

### (1) 购销商品、提供和接受劳务的关联交易

#### ① 采购商品/接受劳务情况

无

#### ② 出售商品/提供劳务情况

| 关联方            | 关联交易内容 | 本年发生额 | 上年发生额         |
|----------------|--------|-------|---------------|
| 深圳浩瀚天成投资发展有限公司 | 销售商品   | -     | 57,413,076.54 |

### (2) 关联受托管理/委托管理情况

无

### (3) 关联承包情况

无

### (4) 关联租赁情况

无

### (5) 关联担保情况

#### ① 本公司作为担保方

| 被担保方           | 担保金额          | 担保起始日            | 担保到期日 | 担保是否已经履行完毕 |
|----------------|---------------|------------------|-------|------------|
| 键桥国际（香港）投资有限公司 | 18,158,734.66 | 2014 年 10 月 28 日 |       | 否          |

#### ② 本公司作为被担保方

| 担保方                            | 担保金额           | 担保起始日           | 担保到期日           | 担保是否已经履行完毕 |
|--------------------------------|----------------|-----------------|-----------------|------------|
| 东莞键桥通讯技术有限公司、南京凌云科技发展有限公司，葛迅，叶 | 140,000,000.00 | 2012 年 8 月 16 日 | 2017 年 8 月 15 日 | 是          |

| 担保方  | 担保金额           | 担保起始日       | 担保到期日       | 担保是否已经履行完毕 |
|--|----------------|-------------|-------------|------------|
| 琼, 光明土地证                                   |                |             |             |            |
| 王永彬、中国融资租赁有限公司                             | 20,000,000.00  | 2015年2月15日  | 2017年2月14日  | 否          |
| 叶琼、中国融资租赁有限公司                              | 37,500,000.00  | 2015年3月18日  | 2016年3月18日  | 是          |
| 王永彬、中国融资租赁有限公司                             | 31,570,000.00  | 2015年8月19日  | 2018年8月19日  | 是          |
| 王永彬、深圳市德威普软件技术有限公司、南京凌云科技发展有限公司、中国融资租赁有限公司 | 150,000,000.00 | 2015年11月30日 | 2016年11月30日 | 否          |
| 王永彬、南京凌云科技发展有限公司、中国融资租赁有限公司                | 100,000,000.00 | 2015年11月27日 | 2016年11月26日 | 否          |
| 王永彬、中国融资租赁有限公司                             | 170,000,000.00 | 2016年6月30日  | 2019年6月30日  | 否          |
| 王永彬、刘辉、中国融资租赁有限公司                          | 80,000,000.00  | 2016年1月14日  | 2017年1月13日  | 否          |
| 王永彬、中国融资租赁有限公司                             | 300,000,000.00 | 2016年2月17日  | 2017年2月16日  | 否          |
| 王永彬、中国融资租赁有限公司                             | 100,000,000.00 | 2016年3月18日  | 2017年3月18日  | 否          |
| 王永彬、中国融资租赁有限公司、南京凌云科技发展有限公司                | 100,000,000.00 | 2016年4月28日  | 2017年4月28日  | 否          |
| 王永彬、中国融资租赁有限公司、南京凌云科技发展有限公司、深圳市德威普软件技术有限公司 | 60,000,000.00  | 2016年5月16日  | 2017年5月16日  | 否          |
| 中国融资租赁有限公司                                 | 26,000,000.00  | 2015年7月7日   | 2016年1月6日   | 是          |
| 王永彬、中国融资租赁有限公司、深圳市德威普软件技术有限公司              | 80,000,000.00  | 2016年6月30日  | 2017年6月29日  | 否          |
| 王永彬、中国融资租赁有限公司                             | 50,000,000.00  | 2016年6月27日  | 2017年6月26日  | 否          |

## (6) 关联方资金拆借

无

## (7) 关联方资产转让、债务重组情况

| 关联方            | 关联交易内容                                      | 本年发生额          | 上年发生额          |
|----------------|---|----------------|----------------|
| 深圳键桥资产管理有限公司   | 转让深圳键桥菁英科技有限公司 100%的股权                      | 298,528,400.00 | -              |
| 深圳浩瀚天成投资发展有限公司 | 转让深圳键桥资产管理有限公司 100%股权                       | -              | 1.00           |
| 深圳浩瀚天成投资发展有限公司 | 应收账款、预付账款及其他应收款转让                           | -              | 162,256,842.94 |
| 刘辉             | 公司受让其大连先锋投资管理有限公司股权<br>(占其实缴金额 20%)         | -              | 600,000.00     |
| 张振新            | 公司受让其大连先锋投资管理有限公司股权<br>(通过间接持股占其实缴金额 6.37%) | -              | 191,095.20     |

## (8) 关键管理人员报酬

| 项目       | 本年发生额     | 上年发生额     |
|----------|-----------|-----------|
| 关键管理人员报酬 | 392.87 万元 | 308.91 万元 |

## (9) 其他关联交易

无

## 6、关联方应收应付款项

## (1) 应收项目

| 项目名称           | 年末余额           |      | 年初余额           |      |
|----------------|----------------|------|----------------|------|
|                | 账面余额           | 坏账准备 | 账面余额           | 坏账准备 |
| 其他应收款:         |                |      |                |      |
| 深圳浩瀚天成投资发展有限公司 | -              | -    | 111,015,438.54 | -    |
| 深圳键桥资产管理有限公司   | 148,528,400.00 | -    | 1,429,890.89   | -    |
| 键桥国际(香港)投资有限公司 | -              | -    | 450,240.26     | -    |
| 深圳键桥菁英科技有限公司   | 425,152.18     | -    | -              | -    |
| 合计             | 148,953,552.18 | -    | 112,895,569.69 | -    |

## (2) 应付项目

| 项目名称   | 年末余额          | 年初余额         |
|--------|---------------|--------------|
| 其他应付款: |               |              |
| 蒋华良    | -             | 6,632,442.67 |
| 合计     | 34,948,850.00 | 6,632,442.67 |

## 7、关联方承诺

无

## 十二、股份支付

无

## 十三、承诺及或有事项

### 1、重大承诺事项

截至 2016 年 12 月 31 日，本公司无需要披露的重大承诺事项。

### 2、或有事项

#### (1) 未决诉讼仲裁形成的或有负债及其财务影响

##### ①未决诉讼仲裁形成的或有负债及其财务影响

a、2014 年 11 月 26 日公司收到深圳仲裁委员会深仲涉外受字[2014]第 107 号仲裁通知书，申请人郑燕辉于 2014 年 11 月向深圳仲裁委员会提出仲裁申请，同时提出财产保全申请。深圳仲裁委员会受理案件后，向深圳市南山区人民法院移送了申请人提出的财产保全申请。深圳市南山区人民法院依法查封、冻结了公司在招商银行科技园支行开立的银行账户内存款人民币 38,342,647.29 元（案号：（2014）深南法仲保字第 105 号），冻结至 2015 年 5 月 19 日。经公司了解，该案系公司前资金部经理徐某个人冒用公司名义向申请人郑燕辉借款所致，借款金额为人民币 2900 万元，加上利息等共人民币 3800 多万元。公司已向公安机关报案，公安部门已传讯徐某，并已录口供，徐某承认冒用公司名义借款自用的事实。目前，公司已联系了徐某，徐某为减轻法律责任，已委托第三方公司向公司支付了人民币 3865 万元作为现金质押。如公司因为该案受到损失，则可以直接从质押款中扣除同等金额的款项作为补偿。截止本报告期日尚未收到仲裁结果。

b、2015 年 7 月 6 日收到深圳市中级人民法院送达（2015）深中法涉外初字第 00161 号案件，案情如下：

该案系我司前资金部经理徐某个人冒用公司名义向被告郑燕辉借款所致，借款金额为人民币 2900 万元，加上利息等共人民币 3800 多万元。由于原告徐书林个人无力偿还借款，被

告郑燕辉与徐书林勾结伪造了盖有我司财务专用章的借款合同，致使我司被被告郑燕辉向深圳仲裁委员会提起仲裁（案号：深仲涉外受字[2014]第 107 号）。同时提出财产保全申请。深圳仲裁委员会受理案件后，向深圳市南山区人民法院移送了被告提出的财产保全申请。深圳市南山区人民法院依法查封、冻结了我司在招商银行科技园支行开立的银行账户内存款人民币 3800 多万元（案号：（2014）深南法仲保字第 105 号）。经查，我司从未收到该款项，与该款项有关的事项，均与我司无关。我司怀疑徐某个人盗用我司公章，冒用我司名义借款归其个人所用。我司认为，徐某的行为已涉嫌犯罪，我司已向公安机关报案。

根据我司收到的案件材料来看，原告徐书林是想通过诉讼，明确借款关系双方为其个人与被告郑燕辉之间的，同时确认借款余额，该借款与我司无关，以便最终能减轻其个人可能承担的刑事责任。

目前，我司已联系了徐某，其个人表示，与该案有关的经济责任，全部由其个人承担。并且，徐某为减轻法律责任，个人已委托第三方公司向我司支付了人民币 3865 万元作为现金质押。如我司因为该案受到损失，则可以直接从质押款中扣除同等金额的款项作为补偿。因此，该案不会造成我司的经济损失。

我司深圳市中级人民法院送达应诉材料后，分别收到深圳中院送达的《管辖权异议申请书》及传票，经深圳中院开庭审理，最终于 2015 年 10 月 9 日作出（2015）深中法涉外初字第 161 号民事裁定书，驳回了郑燕辉对该案管辖权提出的异议。2016 年 8 月 29 日，收到深圳市中级人民法院送达的《变更诉讼请求通知书》，诉讼标的变更为 21,677,000.00 元。截止本报告期日案件已开庭，待判决。

c、本报告期内，公司收到无锡高新技术产业开发区人民法院传票及应诉通知，获悉本公司因承担合同纠纷被无锡拓能自动化科技有限公司（以下简称“拓能公司”）起诉（案号：（2016）苏 0291 民初 2331 号），诉称：2011 年 7 月 11 日与我公司签订《扬州中科半导体气体监控系统工程承包合同》，施工日起为 2011 年 8 月 5 日，完工日期为 2012 年 1 月 30 日，工程总价为人民币 420 万元，合同在拓能公司所在地签订。合同签订后，拓能公司按照合同施工，并根据我公司需要进行工程增项施工，现在工程已竣工验收并交付使用，我公司分三共计支付了 336 万元工程款。现拓能公司起诉至法院要求我公司支付剩余 84 万工程款及工程增项款 358,237.50 元，合计应支付工程款为 1,198,237.50 元。而事实上，经公司核实，本案的真实情况是，合同报价部分约定的气体侦测器数量为 320 个，而后附的设计文件仅 217 个，

拓能公司事实上仅完成 217 个气体侦测器采购及安装施工，却要求我公司支付 320 个数量的款项。按实际数量计算，拓能公司多收了我公司合同款，故我公司无须支付拓能公司诉称款项，还有权要求拓能公司退回多收的款项。为此公司提起反诉，请求判令拓能公司返还工程款人民币 902,151.18 元。目前该案经过第一开庭审理，进行至法庭调查阶段。此过程中，接法院通知，案件因案情复杂，已由简易程序转为普通程序，第二次开庭时间尚待法院另行通知。

(2) 为其他单位提供债务担保形成的或有负债及其财务影响

公司除为键桥国际（香港）投资有限公司提供担保 18,158,734.66 元及全资子公司南京凌云科技发展有限公司提供担保 8500 万元外，不存在其他债务担保情况。

(3) 与合营企业或联营企业投资相关的或有负债

无。

(4) 其他或有负债及其财务影响

截至 2016 年 12 月 31 日，本公司无需要披露的其他重大或有事项。

#### 十四、资产负债表日后事项

##### 1、重要的非调整事项

资产负债表日后无重要的非调整事项。

##### 2、利润分配情况

2017年4月24日，本公司第四届董事会第十八次会议审议通过的报告期利润分配预案如下：不派发现金红利，不送红股，不以公积金转增股本。

##### 3、销售退回

资产负债表日后未发生重要销售退回。

##### 4、无其他重要的资产负债表日后非调整事项

#### 十五、其他重要事项

## 十五、其他重要事项

1、本公司于2016年10月17日第四届董事会第十二次会议审议通过了《关于公司重大资产重组方案的议案》，主要内容如下：

本次交易方案中，本公司拟以现金方式购买标的公司(即上海即富信息技术服务有限公司以下简称“上海即富公司”)之股东义乌市纬诺投资合伙企业（有限合伙）、义乌市博铭投资合伙企业（有限合伙）、上海复星工业技术发展有限公司、湖州同胜信息技术合伙企业（有限合伙）、白涛持有的合计45.00%的上海即富公司股权。

截至本报告期日，公司正在积极推进本次重大资产重组所涉及部分事项的进一步核查工作，为避免股票价格异常波动，保护广大投资者利益，保证公平信息披露，根据相关规定，公司股票继续停牌。

本次交易尚需经公司股东大会审议通过，以及中国人民银行或其分支机构批准，能否取得股东大会审议通过、中国人民银行或其分支机构批准，以及最终获得批准的时间均存在不确定性。

2、根据本公司与标的公司上海即富信息技术服务有限公司股东（甲方：本公司；乙方一：义乌市纬诺投资合伙企业（有限合伙）、乙方二：义乌市博铭投资合伙企业（有限合伙）、乙方三：上海复星工业技术发展有限公司、乙方四：湖州同胜信息技术合伙企业（有限合伙）、乙方五：白涛；丙方一：黄喜胜、丙方二：黄喜胜）签订的《附条件生效的股权收购协议》第8条后续收购安排。

各方进一步同意及确认，以本协议项下的交易完成为前提，如果标的公司 2016 年度实现的净利润数额不低于人民币 1.5 亿元且未发生影响标的公司运营的重大不利变化，则甲方将继续收购各乙方持有的标的公司剩余 20%的股权（以下简称“剩余资产”），各方应互相配合使得甲方完成上述收购。各方进一步同意，剩余资产的收购价格所对应的标的公司 100%股东权益价值原则上不低于本次收购价格所对应的标的公司 100%股东权益价值，以届时上市公司收购同类资产交易的平均市盈率倍数为参考，以具有证券业务资格的资产评估机构出具的资产评估报告的评估结果为依据，最终，剩余资产的交易价格及支付方式将由各方根据届时的实际情况协商一致确定。

3、2016年10月18日公司全资子公司南京凌云科技发展有限公司（简称“南京凌云公司”）与深圳百禾商业保理有限公司（简称“百禾保理公司”）签订《国内商业保理合同》及《应收账款转让申请暨确认书》2笔，其中：第一笔保理转让湖南长浏高速公路建设发展有限公司应收账款65,490,648.62元、保理款金额59,596,500元，保理融资期限为：自2016年保理首付款提取日至合同款项收回日止，保理款使用费率：年化7%；截止2016年12月31日已收到保理款29,798,250元、另有保理款29,798,250元百禾保理公司尚未发放；第二笔保理转让南宁纵横时代建设投资有限公司应收账款5,660,000元、保理款金额5,150,600元，保理融资期限为：自2016年保理首付款提取日至合同款项收回日止，保理款使用费率：年化7%；截止2016年12月31日已收到保理款5,150,600元。

## 十六、公司财务报表主要项目注释

### 1、应收账款

#### (1) 应收账款分类披露

| 类别                    | 年末余额           |        |               |        | 账面价值           |
|-----------------------|----------------|--------|---------------|--------|----------------|
|                       | 账面余额           |        | 坏账准备          |        |                |
|                       | 金额             | 比例 (%) | 金额            | 比例 (%) |                |
| 单项金额重大并单独计提坏账准备的应收款项  | 40,956,168.21  | 10.69  | 40,956,168.21 | 100.00 | -              |
| 按信用风险特征组合计提坏账准备的应收款项  | 342,061,916.00 | 89.31  | 7,183,725.53  | 2.10   | 334,878,190.47 |
| 单项金额不重大但单独计提坏账准备的应收款项 | -              | -      | -             | -      | -              |
| 合计                    | 383,018,084.21 | 100.00 | 48,139,893.74 | 12.57  | 334,878,190.47 |

(续)

| 类别                    | 年初余额           |        |               |        | 账面价值           |
|-----------------------|----------------|--------|---------------|--------|----------------|
|                       | 账面余额           |        | 坏账准备          |        |                |
|                       | 金额             | 比例 (%) | 金额            | 比例 (%) |                |
| 单项金额重大并单独计提坏账准备的应收款项  | 40,928,168.21  | 10.52  | 40,928,168.21 | 100.00 | -              |
| 按信用风险特征组合计提坏账准备的应收款项  | 348,023,371.55 | 89.48  | 5,450,535.48  | 1.57   | 342,572,836.07 |
| 单项金额不重大但单独计提坏账准备的应收款项 | -              | -      | -             | -      | -              |
| 合计                    | 388,951,539.76 | 100.00 | 46,378,703.69 | 11.92  | 342,572,836.07 |

## ①年末单项金额重大并单独计提坏账准备的应收账款

| 应收账款（按单位）    | 年末余额          |               |         |         |
|--------------|---------------|---------------|---------|---------|
|              | 应收账款          | 坏账准备          | 计提比例    | 计提理由    |
| 山西锐博科技有限公司   | 3,727,888.92  | 3,727,888.92  | 100.00% | 预计难于收回。 |
| 四川美达机电有限责任公司 | 8,980,000.00  | 8,980,000.00  | 100.00% | 预计难于收回。 |
| 深圳市星鸣贸易有限公司  | 7,739,473.49  | 7,739,473.49  | 100.00% | 预计难于收回。 |
| 兖矿集团有限公司信息中心 | 4,269,469.20  | 4,269,469.20  | 100.00% | 预计难于收回。 |
| 浙江省电力公司台州电业局 | 2,625,008.60  | 2,625,008.60  | 100.00% | 预计难于收回。 |
| 重庆乌江电力有限公司   | 5,118,900.00  | 5,118,900.00  | 100.00% | 预计难于收回。 |
| 甘肃省电力信息中心    | 2,245,428.00  | 2,245,428.00  | 100.00% | 预计难于收回。 |
| 雅安市星余煤业有限公司  | 6,250,000.00  | 6,250,000.00  | 100.00% | 预计难于收回。 |
| 合计           | 40,956,168.21 | 40,956,168.21 | 100.00% |         |

## ①组合中，按账龄分析法计提坏账准备的应收账款

| 账龄      | 年末余额           |              |         |
|---------|----------------|--------------|---------|
|         | 应收账款           | 坏账准备         | 计提比例（%） |
| 1 年以内   | 256,711,889.53 | -            | -       |
| 1 至 2 年 | 47,618,739.60  | 952,374.79   | 2.00    |
| 2 至 3 年 | 13,149,066.42  | 1,314,906.64 | 10.00   |
| 3 年以上   | 24,582,220.45  | 4,916,444.10 | 20.00   |
| 合计      | 342,061,916.00 | 7,183,725.53 | 2.10    |

## (2) 本年计提、收回或转回的坏账准备情况

本年计提坏账准备金额 1,761,190.05 元；本年收回或转回坏账准备金额 0 元。

## (3) 本年无实际核销的应收账款情况

## (4) 按欠款方归集的期末余额前五名的应收账款情况

本公司本年按欠款方归集的年末余额前五名应收账款汇总金额 104,385,868.07 元，占应收账款年末余额合计数的比例 27.25%，相应计提的坏账准备年末余额汇总金额 2,174,412.19 元。

(5) 无因金融资产转移而终止确认的应收账款

(6) 无转移应收账款且继续涉入形成的资产、负债金额

## 2、其他应收款

## (1) 其他应收款分类披露

| 类别                     | 年末余额           |        |              |        | 账面价值           |
|------------------------|----------------|--------|--------------|--------|----------------|
|                        | 账面余额           |        | 坏账准备         |        |                |
|                        | 金额             | 比例 (%) | 金额           | 比例 (%) |                |
| 单项金额重大并单独计提坏账准备的其他应收款  | -              | -      | -            | -      | -              |
| 按信用风险特征组合计提坏账准备的其他应收款  | 401,602,520.93 | 99.68  | 1,801,751.30 | 0.45   | 399,800,769.63 |
| 单项金额不重大但单独计提坏账准备的其他应收款 | 1,302,035.49   | 0.32   | 1,302,035.49 | 100.00 | -              |
| 合计                     | 402,904,556.42 | 100.00 | 3,103,786.79 | 0.77   | 399,800,769.63 |

(续)

| 类别                     | 年初余额           |        |              |        | 账面价值           |
|------------------------|----------------|--------|--------------|--------|----------------|
|                        | 账面余额           |        | 坏账准备         |        |                |
|                        | 金额             | 比例 (%) | 金额           | 比例 (%) |                |
| 单项金额重大并单独计提坏账准备的其他应收款  | -              | -      | -            | -      | -              |
| 按信用风险特征组合计提坏账准备的其他应收款  | 169,933,544.04 | 99.32  | 1,232,971.87 | 0.73   | 168,700,572.17 |
| 单项金额不重大但单独计提坏账准备的其他应收款 | 1,166,736.70   | 0.68   | 1,166,736.70 | 100.00 | -              |
| 合计                     | 171,100,280.74 | 100.00 | 2,399,708.57 | 1.40   | 168,700,572.17 |

①年末无单项金额重大并单独计提坏账准备的其他应收款

②组合中，按账龄分析法计提坏账准备的其他应收款

| 账龄      | 年末余额           |              |          |
|---------|----------------|--------------|----------|
|         | 其他应收款          | 坏账准备         | 计提比例 (%) |
| 1 年以内   | 386,441,507.64 | -            | -        |
| 1 至 2 年 | 5,912,681.63   | 118,253.63   | 2.00     |
| 2 至 3 年 | 1,661,686.59   | 166,168.66   | 10.00    |
| 3 年以上   | 7,586,645.07   | 1,517,329.01 | 20.00    |
| 合计      | 401,602,520.93 | 1,801,751.30 | 0.45     |

## (2) 本年计提、收回或转回的坏账准备情况

本年计提坏账准备金额 704,078.22 元；本年收回或转回坏账准备金额 0 元。

## (3) 本年无实际核销的其他应收款情况

## (4) 其他应收款按款项性质分类情况

| 款项性质   | 年末账面余额         | 年初账面余额         |
|--------|----------------|----------------|
| 债务转让款等 | 156,528,400.00 | 96,877,781.57  |
| 往来款    | 215,598,663.72 | 57,077,529.67  |
| 保证金等   | 30,777,492.70  | 17,144,969.50  |
| 合计     | 402,904,556.42 | 171,100,280.74 |

## (5) 按欠款方归集的期末余额前五名的其他应收款情况

| 单位名称             | 款项性质  | 年末余额           | 账龄    | 占其他应收款年末余额合计数的比例 (%) | 坏账准备年末余额 |
|------------------|-------|----------------|-------|----------------------|----------|
| 深圳键桥资产管理有限公司     | 股权转让款 | 148,528,400.00 | 1 年以内 | 90.52                | -        |
| 段玉梅              | 股权转让款 | 8,000,000.00   | 1 年以内 | 4.88                 | -        |
| 国网物资有限公司         | 投标保证金 | 3,181,272.00   | 2 年以内 | 1.94                 | -        |
| 深圳市中恒泰融资担保股份有限公司 | 保函保证金 | 2,335,860.61   | 1 年以内 | 1.42                 | -        |
| 合肥市财政国库支付中心      | 投标保证金 | 2,036,761.78   | 1 年以内 | 1.24                 | -        |
| 合计               |       | 164,082,294.39 |       | 100.00               | -        |

## (6) 期末无涉及政府补助的应收款项

## (7) 无因金融资产转移而终止确认的其他应收款

## (8) 无转移其他应收款且继续涉入形成的资产、负债金额

## 3、长期股权投资

## (1) 长期股权投资分类

| 项目     | 年末余额           |              |               | 年初余额           |      |                |
|--------|----------------|--------------|---------------|----------------|------|----------------|
|        | 账面余额           | 减值准备         | 账面价值          | 账面余额           | 减值准备 | 账面价值           |
| 对子公司投资 | 363,542,722.50 | 1,200,000.00 | 362,342,722.5 | 336,093,992.50 | -    | 336,093,992.50 |

| 项目         | 年末余额           |              |                | 年初余额           |      |                |
|------------|----------------|--------------|----------------|----------------|------|----------------|
|            | 账面余额           | 减值准备         | 账面价值           | 账面余额           | 减值准备 | 账面价值           |
| 对联营、合营企业投资 | 176,962,008.14 |              | 176,962,008.14 | 161,544,324.99 | -    | 161,544,324.99 |
| 合计         | 540,504,730.64 | 1,200,000.00 | 539,304,730.64 | 497,638,317.49 | -    | 497,638,317.49 |

## (2) 对子公司投资

| 被投资单位               | 年初余额           | 本年增加           | 本年减少           | 年末余额           | 本年计提减值准备     | 减值准备年末余额     |
|---------------------|----------------|----------------|----------------|----------------|--------------|--------------|
| 深圳市德威普软件技术有限公司      | 9,800,000.00   | -              | -              | 9,800,000.00   | -            | -            |
| 东莞键桥通讯技术有限公司        | 5,000,000.00   | -              | -              | 5,000,000.00   | -            | -            |
| 广州键桥通讯技术有限公司        | 3,000,000.00   | -              | -              | 3,000,000.00   | -            | -            |
| 南京凌云科技发展有限公司        | 70,000,000.00  | -              | -              | 70,000,000.00  | -            | -            |
| 深圳键桥华能通讯技术有限公司      | 1,200,000.00   | -              | -              | 1,200,000.00   | 1,200,000.00 | 1,200,000.00 |
| 大连先锋投资管理有限公司        | 200,000,000.00 | -              | -              | 200,000,000.00 | -            | -            |
| 嘉兴德玖投资合伙企业(有限合伙)    | 20,000,000.00  | -              | 20,000,000.00  | -              | -            | -            |
| 键桥投资(香港)有限公司        | 17,093,992.50  | 8,448,730.00   | -              | 25,542,722.50  | -            | -            |
| 深圳键桥轨道交通有限公司        | 10,000,000.00  | -              | -              | 10,000,000.00  | -            | -            |
| 深圳键桥菁英科技有限公司        | -              | 240,763,281.77 | 240,763,281.77 | -              | -            | -            |
| 深圳键桥智能技术有限公司        | -              | -              | -              | -              | -            | -            |
| 深圳网信金融科技发展有限公司      | -              | -              | -              | -              | -            | -            |
| 共青城正融投资管理合伙企业(有限合伙) | -              | 39,000,000.00  | -              | 39,000,000.00  | -            | -            |
| 共青城顺联投资管理合伙企业(有限合伙) | -              | -              | -              | -              | -            | -            |
| 合计                  | 336,093,992.50 | 288,212,011.77 | 260,763,281.77 | 363,542,722.50 | 1,200,000.00 | 1,200,000.00 |

注：①本年新入伙合伙企业 2 家，即共青城正融投资管理合伙企业（有限合伙）、共青城顺联投资管理合伙企业（有限合伙）详见附注七、5。

②本年转让子公司 2 家，即嘉兴德玖投资合伙企业（有限合伙）、深圳键桥菁英科技有限公司详见附注七、3。

## (3) 对联营、合营企业投资

| 被投资单位            | 年初余额           | 本年增减变动 |              |                 |          |        |
|------------------|----------------|--------|--------------|-----------------|----------|--------|
|                  |                | 增加投资   | 减少投资         | 权益法下确认的投<br>资损益 | 其他综合收益调整 | 其他权益变动 |
| <b>一、合营企业</b>    |                |        |              |                 |          |        |
| 深圳盈华小额贷款有限公司     | 153,012,090.75 | -      | -            | 12,358,965.73   | -        | -      |
| 天津九盈科技发展有限公司     | 6,532,234.24   | -      | 6,562,229.03 | 29,994.79       | -        | -      |
| 徐州淮海数据交换服务有限公司   | 2,000,000.00   | -      | -            | -407,416.60     | -        | -      |
| 嘉兴德玖投资合伙企业（有限合伙） | -              | -      | -            | -1,631.74       | -        | -      |
| 小计               | 161,544,324.99 | -      | 6,562,229.03 | 11,979,912.18   | -        | -      |
| <b>二、联营企业</b>    |                |        |              |                 |          |        |
| 小计               | -              | -      | -            | -               | -        | -      |
| 合计               | 161,544,324.99 | -      | 6,562,229.03 | 11,979,912.18   | -        | -      |

(续)

| 被投资单位            | 本年增减变动          |            |               | 年末余额           | 减值准备年末余额 |
|------------------|-----------------|------------|---------------|----------------|----------|
|                  | 宣告发放现金股利或<br>利润 | 计提减值<br>准备 | 其他            |                |          |
| <b>一、合营企业</b>    |                 |            |               |                |          |
| 深圳盈华小额贷款有限公司     | -               | -          | -             | 165,371,056.48 | -        |
| 天津九盈科技发展有限公司     | -               | -          | -             | -              | -        |
| 徐州淮海数据交换服务有限公司   | -               | -          | -             | 1,592,583.40   | -        |
| 嘉兴德玖投资合伙企业（有限合伙） | -               | -          | 10,000,000.00 | 9,998,368.26   | -        |
| 小计               | -               | -          | 10,000,000.00 | 176,962,008.14 | -        |
| <b>二、联营企业</b>    |                 |            |               |                |          |
| 小计               | -               | -          | -             | -              | -        |
| 合计               | -               | -          | 10,000,000.00 | 176,962,008.14 | -        |

注：本年转让合营企业 1 家，即天津九盈科技发展有限公司；增加合营企业 1 家，即嘉兴德玖投资合伙企业（有限合伙），详见附注六、9

## 4、营业收入、营业成本

| 项目   | 本年发生额          |                | 上年发生额          |                |
|------|----------------|----------------|----------------|----------------|
|      | 收入             | 成本             | 收入             | 成本             |
| 主营业务 | 367,810,780.58 | 320,449,628.98 | 542,808,491.31 | 408,020,655.45 |
| 其他业务 | 2,508,878.23   | 303.53         | 2,280,244.08   | 127,693.66     |
| 合计   | 370,319,658.81 | 320,449,932.51 | 545,088,735.39 | 408,148,349.11 |

## 5、投资收益

| 项目              | 本年发生额         | 上年发生额        |
|-----------------|---------------|--------------|
| 权益法核算的长期股权投资收益  | 11,979,912.18 | 1,544,324.99 |
| 处置长期股权投资产生的投资收益 | 69,862,889.20 | -999,999.00  |
| 合计              | 81,842,801.38 | 544,325.99   |

## 十七、补充资料

## 1、本年非经常性损益明细表

| 项目   | 金额           | 说明 |
|--|--------------|----|
| 非流动性资产处置损益   | 3,477,214.12 |    |
| 越权审批，或无正式批准文件，或偶发的税收返还、减免                                  | -            |    |
| 计入当期损益的政府补助，但与企业正常经营业务密切相关，符合国家政策规定，按照一定标准定额或定量持续享受的政府补助除外 | 15,500.00    |    |
| 计入当期损益的对非金融企业收取的资金占用费                                      | -            |    |
| 企业取得子公司、联营企业及合营企业的投资成本小于取得投资时应享有被投资单位可辨认净资产公允价值产生的收益       | -            |    |
| 非货币性资产交换损益   | -            |    |
| 委托他人投资或管理资产的损益   | -            |    |
| 因不可抗力因素，如遭受自然灾害而计提的各项资产减值准备                                | -            |    |
| 债务重组损益   | -            |    |
| 企业重组费用，如安置职工的支出、整合费用等                                      | -            |    |

| 项目  | 金额            | 说明            |
|---|---------------|---------------|
| 交易价格显失公允的交易产生的超过公允价值部分的损益   | -             |               |
| 同一控制下企业合并产生的子公司年初至合并日的当期净损益   | -             |               |
| 与公司正常经营业务无关的或有事项产生的损益   | -             |               |
| 除同公司正常经营业务相关的有效套期保值业务外，持有交易性金融资产、交易性金融负债产生的公允价值变动损益，以及处置交易性金融资产、交易性金融负债和可供出售金融资产取得的投资收益 | -             |               |
| 单独进行减值测试的应收款项减值准备转回   | -             |               |
| 对外委托贷款取得的损益   | -             |               |
| 采用公允价值模式进行后续计量的投资性房地产公允价值变动产生的损益  | -             |               |
| 根据税收、会计等法律、法规的要求对当期损益进行一次性调整对当期损益的影响  | -             |               |
| 受托经营取得的托管费收入  | -             |               |
| 除上述各项之外的其他营业外收入和支出  | 2,129,453.79  |               |
| 其他符合非经常性损益定义的损益项目   | 70,962,413.08 | 转让子公司<br>投资收益 |
| 小计  | 76,584,580.99 |               |
| 所得税影响额  | 11,497,216.66 |               |
| 少数股东权益影响额（税后）   | 2,459.53      |               |
| 合计  | 65,084,904.80 |               |

注：非经常性损益项目中的数字“+”表示收益及收入，“-”表示损失或支出。

本公司对非经常性损益项目的确认依照《公开发行证券的公司信息披露解释性公告第1号——非经常性损益》（证监会公告[2008]43号）的规定执行。

## 2、净资产收益率及每股收益

| 报告期利润                | 加权平均净资产收益率（%） | 每股收益   |        |
|----------------------|---------------|--------|--------|
|                      |               | 基本每股收益 | 稀释每股收益 |
| 归属于公司普通股股东的净利润       | 0.30          | 0.01   | 0.01   |
| 扣除非经常损益后归属于普通股股东的净利润 | -7.30         | -0.16  | -0.16  |


(此页无正文)

深圳键桥通讯技术股份有限公司

二〇一七年四月二十四日


法定代表人： \_\_\_\_\_ 主管会计工作负责人： \_\_\_\_\_ 会计机构负责人： \_\_\_\_\_

日期： \_\_\_\_\_ 日期： \_\_\_\_\_ 日期： \_\_\_\_\_



编号: 0 02460677

# 营业执照



统一社会信用代码 9111010856949923XD

名称 瑞华会计师事务所(特殊普通合伙)

类型 特殊普通合伙企业

主要经营场所 北京市海淀区西四环中路16号院2号楼4层

执行事务合伙人 杨剑涛, 顾仁荣

成立日期 2011年02月22日

合伙期限 2011年02月22日至 2061年02月21日

经营范围 审计企业会计报表, 出具审计报告; 验证企业资本, 出具验资报告; 办理企业合并、分立、清算事宜中的审计业务, 出具有关报告; 基本建设年度财务决算审计; 代理记账; 会计咨询、税务咨询、管理咨询、会计培训; 法律、法规规定的其他业务。(企业依法自主选择经营项目, 开展经营活动; 依法须经批准的项目, 经相关部门批准后依批准的内容开展经营活动; 不得从事本市产业政策禁止和限制类项目的经营活动。)



在线扫码获取详细信息

登记机关




2016年10月20日

提示: 每年1月1日至6月30日通过企业信用信息公示系统报送上一年度年度报告并公示。


证书序号: NO. 019808

# 说明


1. 《会计师事务所执业证书》是证明持有人经财政部门依法审批, 准予执行注册会计师法定业务的凭证。
2. 《会计师事务所执业证书》记载事项发生变动的, 应当向财政部门申请换发。
3. 《会计师事务所执业证书》不得伪造、涂改、出租、出借、转让。
4. 会计师事务所终止, 应当向财政部门交回《会计师事务所执业证书》。



中华人民共和国财政部制



会计师事务所



名称: 瑞华会计师事务所(特殊普通合伙)

主任会计师: 顾仁荣

办公场所: 北京市海淀区西四环中路16号院2号楼4层


组织形式: 特殊普通合伙

会计师事务所编号: 11010130

注册资本(出资额): 10980万元

批准设立文号: 京财会许可[2011]0022号


批准设立日期: 2011-02-14



证书序号: 000453

# 会计师事务所 证券、期货相关业务许可证

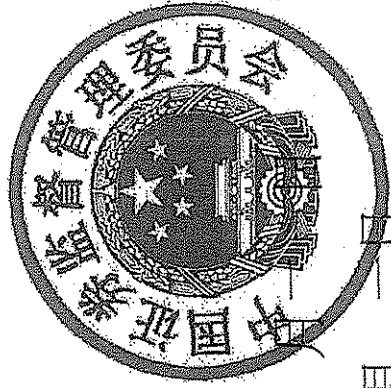

经财政部、中国证监会审查，批准



瑞华会计师事务所(特殊普通合伙)

执行证券、期货相关业务。


首席合伙人: 杨剑涛




证书号: 17

发证时间: 二〇一七年七月

证书有效期至: 二〇一七年七月



姓名: 陈松波  
 Full name: 陈松波  
 性别: 女  
 Sex: 女  
 出生日期: 1970-07-03  
 Date of birth: 1970-07-03  
 工作单位: 深圳市鹏城会计师事务所有限公司  
 Working unit: 深圳市鹏城会计师事务所有限公司  
 身份证号码: 432302197007038160  
 Identity card No: 432302197007038160



年度检验登记  
 Annual Renewal Registration  
 本证书经检验合格, 准予继续有效。  
 This certificate has been inspected and approved for this renewal.



证书编号: 431100020029  
 No. of Certificate: 431100020029  
 批准注册协会: 深圳市注册会计师协会  
 Authorized Institute of CPAs: 深圳市注册会计师协会  
 发证日期: 2003 年 12 月 11 日  
 Date of issuance: 2003 年 12 月 11 日

注册会计帅工作单位变更事项登记  
 Registration of the Change of Working Unit by a CPA

同意转出  
 Agree the holder to be transferred from

事务所  
 CPAs

转出协会盖章  
 Stamp of the transfer-out Institute of CPAs

年 月 日  
 Year Month Day

同意转入  
 Agree the holder to be transferred to

事务所  
 CPAs

转入协会盖章  
 Stamp of the transfer-in Institute of CPAs

年 月 日  
 Year Month Day

注册会计帅工作单位变更事项登记  
 Registration of the Change of Working Unit by a CPA


同意转出  
 Agree the holder to be transferred from



转出协会盖章  
 Stamp of the transfer-out Institute of CPAs

年 月 日  
 Year Month Day

同意转入  
 Agree the holder to be transferred to




转入协会盖章  
 Stamp of the transfer-in Institute of CPAs

年 月 日  
 Year Month Day



姓名 饶世旗  
 Full name  
 性别 男  
 Sex  
 出生日期 1965-06-09  
 Date of birth  
 工作单位 深圳市鹏城会计师事务所有限公司  
 Working unit  
 身份证号码 362122650609013  
 Identity card No.



年度检验登记  
 Annual Renewal Registration

本证书检验合格，继续有效一年。  
 This certificate is valid for another year after



证书编号: 440300480662  
 No. of Certificate  
 批准注册协会: 深圳市注册会计师协会  
 Authorized Institute of CPAs  
 发证日期: 1997 10 23  
 Date of issuance

注册会计师工作单位变更事项登记  
 Registration of the Change of Working Unit by a CPA

同意转出  
 Agree the holder to be transferred from

事务所  
 CPAs

转出协会盖章  
 Stamp of the transfer-out Institute of CPAs  
 年 月 日

同意转入  
 Agree the holder to be transferred to

事务所  
 CPAs

转入协会盖章  
 Stamp of the transfer-in Institute of CPAs  
 年 月 日

注册会计师工作单位变更事项登记  
 Registration of the Change of Working Unit by a CPA

同意转出  
 Agree the holder to be transferred from

事务所  
 CPAs

转出协会盖章  
 Stamp of the transfer-out Institute of CPAs  
 年 月 日

同意转入  
 Agree the holder to be transferred to

事务所  
 CPAs

转入协会盖章  
 Stamp of the transfer-in Institute of CPAs  
 年 月 日