

股票代码：002470

股票简称：金正大

上市地点：深圳证券交易所



金正大生态工程集团股份有限公司 发行股份购买资产暨关联交易报告书 (草案)

发行股份购买资产交易对方	住所
中国农业产业发展基金有限公司	北京市石景山区石景山路 20 号 1201-2
东富和通（天津）股权投资基金合伙企业（有限合伙）	天津生态城动漫中路 482 号创智大厦 203 室-209
北京京粮鑫牛润瀛股权投资基金（有限合伙）	北京市平谷区中关村科技园区平谷园兴谷 A 区 7 号-81
现代种业发展基金有限公司	北京市丰台区丽泽路 18 号院 1 号楼 501-15 室
江苏谷丰农业投资基金（有限合伙）	南京市溧水区白马镇康居路 2-2 号（南京白马现代农业高新技术产业园内）

独立财务顾问



二〇一八年一月

声明

一、上市公司及全体董事、监事、高级管理人员声明

本公司及全体董事、监事、高级管理人员保证本报告书内容的真实、准确、完整，不存在虚假记载、误导性陈述或重大遗漏；对报告书的真实性、准确性、完整性承担个别和连带的法律责任。

本公司负责人和主管会计工作的负责人、会计机构负责人保证本报告书及其摘要中财务会计报告真实、准确、完整。

如本次交易因涉嫌所提供或者披露的信息存在虚假记载、误导性陈述或者重大遗漏，被司法机关立案侦查或者被中国证监会立案调查的，在案件调查结论明确之前，本公司全体董事、监事、高级管理人员将暂停转让其在上市公司拥有权益的股份。

本次交易尚需取得有关审批机关的核准。审批机关对于本次交易相关事项所做的任何决定或意见，均不表明其对本公司股票的价值或投资者的收益做出实质性判断或保证。

请全体股东及其他公众投资者认真阅读有关本次交易的全部信息披露文件，做出谨慎的投资决策。本公司将根据本次交易进展情况，及时披露相关信息，提请股东及其他投资者注意。

本次交易完成后，本公司经营与收益的变化，由本公司自行负责；因本次交易引致的投资风险，由投资者自行负责。投资者若对本报告书及其摘要存有任何疑问，应咨询自己的股票经纪人、律师、专业会计师或其他专业顾问。

二、交易对方声明

本次交易的交易对方已出具承诺函，及时向上市公司提供本次交易相关信息，并保证所提供的信息真实、准确、完整，如因提供的信息存在虚假记载、误导性陈述或者重大遗漏，给上市公司或者投资者造成损失的，将依法承担赔偿责任。如本次交易因涉嫌所提供或披露的信息存在虚假记载、误导性陈述或者重大遗漏，被司法机关立案侦查或者被中国证监会立案调查的，在案件调查结论明确以前，交易对方将暂停转让在上市公司拥有权益的股份，并于收到立案稽查通知

的两个交易日内将暂停转让的书面申请和股票账户提交上市公司董事会,由董事会代其向证券交易所和登记结算公司申请锁定;未在两个交易日内提交锁定申请的,授权董事会核实后直接向证券交易所和登记结算公司报送交易对方的身份信息和账户信息并申请锁定;董事会未向证券交易所和登记结算公司报送交易对方的身份信息和账户信息的,授权证券交易所和登记结算公司直接锁定相关股份。如调查结论发现存在违法违规情节,交易对方承诺锁定股份自愿用于相关投资者赔偿安排。

三、证券服务机构声明

根据中国证监会《进一步优化审核流程提高审核效率推动并购重组市场快速发展》及2015年11月11日发布的《关于并购重组申报文件相关问题与解答》中的规定,本次发行股份购买资产暨关联交易的独立财务顾问中信建投证券股份有限公司、法律顾问北京市通商律师事务所、审计机构大信会计师事务所(特殊普通合伙)、评估机构中京民信(北京)资产评估有限公司作出如下承诺:

中信建投证券股份有限公司承诺如本次交易申请文件存在虚假记载、误导性陈述或重大遗漏,本公司未能勤勉尽责的,将承担连带赔偿责任。

北京市通商律师事务所承诺如本次交易申请文件存在虚假记载、误导性陈述或重大遗漏,本所未能勤勉尽责的,将承担连带赔偿责任。

大信会计师事务所(特殊普通合伙)承诺如本次交易申请文件存在虚假记载、误导性陈述或重大遗漏,本所未能勤勉尽责的,将承担连带赔偿责任。

中京民信(北京)资产评估有限公司承诺如本次交易申请文件存在虚假记载、误导性陈述或重大遗漏,本公司未能勤勉尽责的,将承担连带赔偿责任。

重大事项提示

特别提醒投资者认真阅读本报告书全文，并注意下列事项（本重大事项提示中简称均与“释义”部分的简称具有相同含义）。

一、本次交易方案概述

本公司拟采用发行股份的方式购买农业基金、东富和通、京粮鑫牛、种业基金、谷丰基金合计持有的农投公司 66.67% 股权。

农投公司系持股型公司，其主营业务主要通过其全资子公司农商公司开展，农商公司主要从事农资销售业务。农商公司持有宁波金正大 88.89% 股权，并享有其 30% 的表决权，宁波金正大未纳入农商公司合并报表范围。宁波金正大为持股型公司，其主营业务通过下属经营实体开展。宁波金正大下属经营实体主要从事园艺消费产品和特种肥料业务。

本次交易完成后，本公司将持有农投公司 100% 股权。

二、标的资产定价

本次交易标的为农投公司 66.67% 的股权，交易对价以中京民信对标的资产出具的资产评估结果为参考依据。根据中京民信出具的《资产评估报告》（京信评报字[2017]第 427 号），本次购买农投公司股权的交易最终选择资产基础法评估结果作为最终评估结论，农投公司 100% 股权评估值为 145,309.64 万元，评估增值 24,636.74 万元，增值率为 20.42%，对应农投公司 66.67% 股权的评估值为 96,873.09 万元。

农投公司间接持股 88.89% 的德国金正大采用收益法和市场法进行评估，并最终选择收益法评估结果作为评估结论。根据收益法评估结果，德国金正大股东全部权益账面价值为 11,222.26 万欧元，评估值为 14,615.59 万欧元，评估增值率为 30.24%。按评估基准日汇率 1 欧元：7.8233 元人民币折算，德国金正大评估值为 114,342.15 万元，对应 88.89% 股权的评估值为 101,637.47 万元。

本次交易价格以标的公司截至 2017 年 9 月 30 日的评估结果为定价参考依据，经上市公司与交易对方协商，确定标的资产的交易作价为 96,800.00 万元。

三、发行股份购买资产

(一) 交易对价支付方式

上市公司可以向交易对方非公开发行股份的方式支付对价。

(二) 发行价格及定价原则

根据《重组办法》的规定，上市公司发行股份购买资产的，发行股份的价格不得低于市场参考价的 90%。市场参考价为审议本次发行股份购买资产的董事会决议公告日前 20 个交易日、60 个交易日或者 120 个交易日的公司股票交易均价之一。本次发行定价基准日前 20 个交易日、60 个交易日或者 120 个交易日的公司股票交易均价如下：

单位：元/股

区间	交易均价	交易均价的 90%
定价基准日前 20 个交易日	8.46	7.612
定价基准日前 60 个交易日	8.18	7.364
定价基准日前 120 个交易日	7.81	7.030

公司本次发行的定价基准日为公司第四届董事会第八次会议决议公告日(即 2018 年 1 月 25 日)。在充分考虑公司股票市盈率及同行业公司估值水平的基础上，公司通过与交易对方协商，充分考虑各方利益，确定本次发行价格以定价基准日前 60 个交易日公司股票交易均价作为市场参考价，并以不低于该市场参考价的 90%作为定价依据，确定以 7.37 元/股作为发行价格。

公司在本次发行定价基准日至发行日期间如有分红、配股、资本公积转增股本等除权、除息事项的，将相应调整本次发行的发行价格。

(三) 股份发行数量

公司本次发行股份的数量按照公司股份的发行价格和交易对价计算。其中，公司向单个交易对方发行股份数量=该交易对方获得的对价÷发行价格；交易对方依据该公式计算的发行数量精确至股，发行股份数不足一股的部分按四舍五入的原则处理；公司本次发行股份总数为向各个交易对方发行数量之和。

按照公司本次向交易对方支付的的对价 96,800 万元和发行价格 7.37 元/股计算，公司向交易对方合计发行股份 131,343,282 股。

各交易对方通过本次交易获得的上市公司股份数如下：

序号	交易对方	持有标的公司的股权比例	交易对价金额 (万元)	折合上市公司股份数量 (股)
1	农业基金	25.00%	36,300.00	49,253,731
2	东富和通	25.00%	36,300.00	49,253,731
3	京粮鑫牛	8.33%	12,100.00	16,417,910
4	种业基金	5.00%	7,260.00	9,850,746
5	谷丰基金	3.33%	4,840.00	6,567,164
合计		66.67%	96,800.00	131,343,282

最终发行的股份数量以中国证监会核准的数量为准。公司在本次发行定价基准日至发行日期间如有分红、配股、资本公积转增股本等除权、除息事项的，发行数量将根据调整后的发行价格相应进行调整。

(四) 发行价格调整方案

为应对因整体资本市场波动以及公司所处行业 A 股上市公司资本市场表现等市场及行业因素造成的公司股价大幅波动对本次交易可能产生的不利影响，根据《重组办法》相关规定，就本次交易设定如下发行价格调整方案：

1、价格调整方案对象

价格调整方案的调整对象为本次发行的发行价格，标的资产交易价格不进行调整。

2、价格调整方案生效条件

价格调整方案的生效条件为公司股东大会审议通过本次价格调整方案。

3、可调价期间

价格调整方案的可调价期间为公司审议本次交易的股东大会决议公告日至本次交易获得中国证监会核准前。

4、调价触发条件

如出现下列情形之一的，上市公司董事会可以对本次交易的股票发行价格进行调整：

(1) 在可调价期间内，中小板指数（399005.SZ）在任一交易日前的连续 20 个交易日中有至少 10 个交易日收盘点数较公司因本次交易首次停牌日前一交易日（即 2017 年 10 月 24 日）的收盘点数（即 7,815.38 点）跌幅达到或超过 10%，且上市公司股票价格在任一交易日前的连续 20 个交易日中有至少 10 个交易日较

公司因本次交易首次停牌日前一交易日的收盘价格（即 9.15 元/股）的跌幅达到或超过 10%；

（2）在可调价期间内，申万化工指数（801030.SI）在任一交易日前的连续 20 个交易日中有至少 10 个交易日收盘点数较公司因本次交易首次停牌日前一交易日（即 2017 年 10 月 24 日）收盘点数（即 3,321.01 点）跌幅达到或超过 10%，且上市公司股票价格在任一交易日前的连续 20 个交易日中有至少 10 个交易日较公司因本次交易首次停牌日前一交易日的收盘价格（即 9.15 元/股）的跌幅达到或超过 10%。

5、发行价格调整机制

当触发条件产生时，公司有权在触发条件产生之日起 20 个工作日内召开董事会审议决定是否按照上述价格调整方案对本次交易的发行价格进行调整。若上述发行价格调整机制的生效条件满足且公司董事会审议决定对发行价格进行调整的，则本次交易的发行价格调整为该次董事会决议公告日（调价基准日）前 20 个交易日、60 个交易日或 120 个交易日（不包括调价基准日当日）的上市公司股票交易均价之一的 90%。

董事会决定不对发行价格进行调整的，则公司后续不再对发行股份购买资产的发行价格进行调整。在可调价期间内，公司仅可对发行价格进行一次调整。

6、发行股份数量调整

标的资产价格不进行调整，发行股份数量根据调整后的发行价格相应进行调整。

7、调价基准日至发行日期间除权、除息事项

公司在审议发行价格调整的董事会决议公告日至发行日期间如有分红、配股、资本公积转增股本等除权、除息事项的，将相应调整本次发行的发行价格，发行股份数量根据调整后的发行价格相应进行调整，最终发行股数以中国证监会核准的数量为准。

（五）评估基准日至标的资产交割日期间的损益安排

标的资产自评估基准日至标的资产交割日期间（简称“过渡期”）所产生的收益由上市公司享有，如标的资产在过渡期亏损的，或因其他原因而减少的净资

产部分,由交易对方按《发行股份购买资产协议》签署时各自持股的比例以连带责任方式共同承担并以现金方式向上市公司或标的公司全额补足,该等须补足的金额以标的资产交割审计报告为准。

标的资产交割审计报告应由具有证券期货相关业务资格的审计机构出具,对标的资产在评估基准日至标的资产交易日期期间的损益进行审计确认,若标的资产交割日为当月15日(含15日)之前,则损益审计基准日为上月月末,若标的资产交割日为当月15日之后,则损益审计基准日为当月月末。

(六) 股份锁定期

交易对方在本次交易中认购的公司股份自该等股份发行结束之日起12个月内不得以任何方式直接或间接转让。

交易对方承诺,本次上市公司向交易对方发行的股票自股票发行完成之日起12个月内不转让,包括但不限于通过证券市场公开转让或通过协议方式转让该等股份。如该等股份由于上市公司送红股、转增股本等原因而增加的,增加的股份亦遵照前述12个月的锁定期进行锁定。前述股份在同一实际控制人控制的不同主体之间进行转让或无偿划转不受前述12个月锁定期的限制。前述锁定期限届满后,其转让和交易依照届时有有效的法律法规和深交所的规则办理。

交易对方同意,若上述限售期与当时有效的法律、法规、规章、相关证券监管部门及证券交易所的有关规定不相符,应根据当时有效的法律、法规、规章、相关证券监管部门及证券交易所的有关规定进行相应调整。

如证券监管机构对交易对方认购金正大非公开发行股份的锁定期另有要求的,交易对方应根据证券监管机构的要求对上述锁定期安排作出相应调整。

(七) 业绩承诺及补偿安排

由于标的公司间接持股88.89%的德国金正大以收益法评估结果作为定价依据,上市公司控股股东金正大投资拟对德国金正大未来三年盈利进行承诺,并承担相应的补偿责任。根据金正大投资与公司签署的《盈利预测补偿协议》,金正大投资对德国金正大的业绩承诺与补偿安排如下:

1、补偿期限及业绩承诺

根据《盈利预测补偿协议》,本次交易盈利预测补偿期限为2018年、2019年和2020年,金正大投资承诺德国金正大2018年、2019年及2020年实现的净

利润分别不低于 957.44 万欧元、1,110.65 万欧元和 1,508.19 万欧元。前述净利润数均以德国金正大合并报表中扣除非经常性损益后归属于母公司股东的税后净利润数确定。

2、补偿义务及补偿方式

若德国金正大在上述承诺期限内实现的经审计净利润（按中国会计准则）未能达到当年承诺净利润，上市公司应在其年度报告披露后的 10 个交易日内以书面方式通知金正大投资。金正大投资应在接到上市公司通知之日起 90 日内以补偿股份的方式向上市公司补偿承诺净利润与实际净利润的差额，即上市公司以总价人民币 1 元的价格向金正大投资回购其持有的一定数量的金正大股份，并予以注销。金正大投资当期应补偿的金额和应当补偿的股份数量按照以下公式进行计算：

当期补偿金额=（截至当期期末累积承诺净利润数－截至当期期末累积实现净利润数）÷承诺期限内各年的承诺净利润数总和×德国金正大 100% 股权对应评估值－累积已补偿金额；

当期应当补偿股份数量=当期应当补偿金额÷本次交易涉及的股份发行价格。当期应补偿股份数量不足 1 股的按 1 股计算。

补偿义务发生时，金正大投资应当以其持有的金正大股份进行补偿，金正大投资按照本协议的约定履行股份补偿义务后仍不足弥补应补偿金额的，金正大投资应当就差额部分以现金方式向金正大进行补偿，并应当按照金正大发出的付款通知要求向其支付现金补偿价款。

若金正大在利润补偿期间内有派息、送股、资本公积金转增股本等除权、除息事项，则本次交易涉及的股份发行价格和当期应补偿股份数量应进行相应调整。

3、减值补偿安排

在承诺期限届满时，上市公司应当聘请具有证券业务资格的会计师事务所对德国金正大进行减值测试并出具减值测试报告，如德国金正大期末减值额÷德国金正大 100% 股权对应评估值>补偿期限内已补偿股份总数÷（德国金正大 100% 股权对应评估值÷本次交易涉及的股份发行价格），则金正大投资需另行向上市公司补偿股份。

金正大投资需另行补偿的股份数量=期末减值额÷本次交易涉及的股份发行价格-承诺期限内已补偿的股份总数。另行补偿的股份数量不足1股的按1股计算。

若金正大在利润补偿期间内有派息、送股、资本公积金转增股本等除权、除息事项,则本次交易涉及的股份发行价格和需另行补偿的股份数量应进行相应调整。

(八) 发行前滚存未分配利润安排

本次发行完成后,公司滚存的未分配利润由公司新老股东按本次发行完成后各自持有的公司股份比例共同享有。

四、本次交易的交割及支付安排

本次交易各方同意于《发行股份购买资产协议》生效后3个月内(或经各方书面议定的较后的日期),根据有关法律法规,完成标的资产的交割手续,包括:修改标的公司的公司章程,将金正大持有标的资产情况记载于标的公司章程中;向有权工商行政管理机关办理标的公司股东及持股情况、公司章程的变更登记/备案手续。

上市公司应于标的资产交割日后30日内向中证登深圳分公司办理本次发行股份的登记手续,将本次发行的股份登记在交易对方名下。

五、本次交易构成关联交易

上市公司控股股东金正大投资与上市公司签署了《盈利预测补偿协议》,为标的公司间接持股88.89%的德国金正大承担业绩承诺及补偿责任,因此本次交易构成关联交易。

六、本次交易不构成重大资产重组

本次交易购买的资产为股权,且取得被投资企业控股权。根据上市公司与农投公司2016年度经审计的财务数据,相关比例计算如下:

单位:万元

项目	上市公司	标的公司	交易对价	孰高占比
资产总额/交易对价	1,497,911.18	205,223.88	96,800.00	13.70%
资产净额/交易对价	895,780.10	120,838.58	96,800.00	13.49%

营业收入	1,873,645.52	44,961.39	-	2.40%
------	--------------	-----------	---	-------

根据上表的计算,本次交易不构成证监会《重组办法》规定的上市公司重大资产重组行为。本次交易涉及发行股份购买资产,需经证监会并购重组委员会审核,取得证监会核准后方可实施。

七、本次交易不构成重组上市

金正大自 2010 年首次公开发行股票并上市以来,上市公司控股股东一直为金正大投资,实际控制人一直为万连步。

本次交易前金正大投资持有上市公司 38.85% 股份,万连步直接持有上市公司 18.15% 股份并持有金正大投资 28.72% 股份。万连步通过直接和间接的方式控制上市公司 57.00% 的股份,为上市公司的实际控制人。本次交易完成后,金正大投资持有上市公司 37.30% 股份,万连步直接持有上市公司 17.42% 股份,万连步通过直接和间接的方式控制上市公司 54.72% 的股份,仍为上市公司的实际控制人。上市公司控股股东、实际控制人未发生变化。

综上所述,上市公司最近 60 个月内控制权未发生变化且本次交易未导致上市公司控制权发生变化,本次交易不构成重组上市。

八、本次交易后持股比例 5%以上股东的情况说明

本次交易前,金正大投资持有上市公司 38.85% 的股份,为上市公司的控股股东;万连步通过直接和间接的方式控制上市公司 57.00% 的股份,为上市公司的实际控制人。上市公司无其他持股 5% 以上股东。本次交易完成后,金正大投资持有上市公司 37.30% 的股份,仍为上市公司的控股股东;万连步通过直接和间接的方式控制上市公司 54.72% 的股份,仍为上市公司的实际控制人;上市公司无其他持股 5% 以上股东。控股股东、实际控制人及持股 5% 以上股东未发生变化。

九、交易完成后上市公司仍满足上市条件

本次交易前上市公司总股本为 3,157,838,096 股,本次交易发行的股份数为 131,343,282 股。本次交易完成后,上市公司总股本为 3,289,181,378 股,其中社会公众股东合计持股比例不低于本次交易完成后上市公司总股本的 10%,上市公司仍然具备上市条件。

十、本次交易对上市公司的影响

(一) 本次交易对上市公司与宁波金正大之间控制安排的影响

本次交易前，上市公司持有农投公司 33.33% 股权，农投公司持有农商公司 100% 股权。农商公司持有宁波金正大 88.89% 股权，享有宁波金正大 30% 表决权。上市公司持有宁波金正大 5.11% 股权，享有宁波金正大 64.00% 的表决权。宁波金正大董事会成员为 5 人，其中上市公司提名 3 人。上市公司实际控制宁波金正大，并将宁波金正大纳入上市公司合并报表范围。

本次交易完成后，农投公司将成为上市公司全资子公司，上市公司通过直接和间接的方式持有宁波金正大 94.00% 股权，宁波金正大仍纳入上市公司合并报表范围。

(二) 本次交易对上市公司股权结构的影响

本次交易前后，上市公司的股本结构变化情况如下：

单位：股

股东名称	交易前		新增发行股份数量	交易后	
	股份数量	持股比例		股份数量	持股比例
金正大投资	1,226,880,000	38.85%	-	1,226,880,000	37.30%
万连步	573,120,000	18.15%	-	573,120,000	17.42%
农业基金	-	-	49,253,731	49,253,731	1.50%
东富和通	-	-	49,253,731	49,253,731	1.50%
京粮鑫牛	-	-	16,417,910	16,417,910	0.50%
种业基金	-	-	9,850,746	9,850,746	0.30%
谷丰基金	-	-	6,567,164	6,567,164	0.20%
其他股东	1,357,838,096	43.00%	-	1,357,838,096	41.28%
合计	3,157,838,096	100.00%	131,343,282	3,289,181,378	100.00%

本次交易完成后，上市公司控股股东仍为金正大投资，实际控制人仍为万连步，上市公司控制权未发生变化。

(三) 本次交易对上市公司主要财务指标的影响

根据上市公司 2016 年经审计的财务报告、2017 年 1-9 月财务报告以及按本次交易完成后架构编制的上市公司备考审阅报告，本次交易前后，上市公司最近

一年一期主要财务指标变化情况如下:

单位: 万元

项目	2017.09.30			2016.12.31		
	实际数	备考数	增幅	实际数	备考数	增幅
总资产	2,053,058.06	2,056,028.38	0.14%	1,497,911.18	1,583,016.65	5.68%
净资产	1,197,819.90	1,193,936.49	-0.32%	967,381.83	966,761.54	-0.06%
归属于上市公司股东净资产	962,376.58	1,037,173.09	7.77%	895,780.10	956,876.95	6.82%
归属于上市公司股东每股净资产(元/股)	3.05	3.15	3.47%	2.85	2.92	2.54%
项目	2017年1-9月			2016年度		
	实际数	备考数	增幅	实际数	备考数	增幅
营业收入	1,891,786.63	1,904,166.79	0.65%	1,873,645.52	1,883,392.80	0.52%
利润总额	123,148.31	120,248.05	-2.36%	105,344.29	107,794.28	2.33%
净利润	103,982.33	101,004.57	-2.86%	84,480.94	85,694.22	1.44%
归属于上市公司股东净利润	90,770.80	100,164.23	10.35%	101,694.68	85,371.34	-16.05%
基本每股收益(元/股)	0.29	0.30	3.45%	0.32	0.27	-15.63%

本次交易完成后,上市公司总资产、归属上市公司股东净资产、营业收入、归属上市公司股东每股净资产均有所增加,最近一期归属上市公司股东净利润以及每股收益得到提升,上市公司财务状况将得以改善,盈利能力将得以增强。

十一、本次交易已履行和尚未履行的决策程序

(一) 本次交易已经履行的决策与审批程序

1、上市公司的内部决策

2018年1月24日,上市公司召开第四届董事会第八次会议,审议通过了本次发行股份购买资产暨关联交易方案等相关议案。

2、交易对方的内部决策

2017年12月25日,农业基金的基金管理人召开农业基金投资决策委员会会议并作出决议,同意批准本次发行股份购买资产方案。

2017年12月28日,东富和通召开投资决策委员会会议并作出决议,同意

上市公司发行股份购买东富和通持有的农投公司股权的交易方案。

2018年1月11日,京粮鑫牛执行事务合伙人作出决定,同意金正大以发行股份的方式购买京粮鑫牛持有的农投公司股权。

2017年11月7日,种业基金的基金管理人召开第二届投资决策委员会2017年度第16次会议并作出决议,同意种业基金以持有的农投公司股权参与金正大非公开发行股份收购农投公司股权的交易。

2017年12月22日,谷丰基金召开2017年第二次合伙人会议并作出决议,同意金正大以发行股份的方式购买谷丰基金持有的农投公司股权。

(二) 本次交易尚需履行的决策与审批程序

本次交易尚需经上市公司股东大会审议通过。

本次交易尚需中国证监会并购重组委员会审核通过,并经中国证监会核准后方可实施,本次交易的实施以中国证监会的核准为前提。

本次交易能否获得上述相关核准以及获得相关核准的时间均存在不确定性,提请广大投资者注意投资风险。

十二、控股股东、实际控制人对本次交易的原则性意见

根据上市公司控股股东金正大投资、实际控制人万连步出具的《原则性意见》,认为本次交易的方案公平合理、切实可行,符合上市公司和全体股东的整体利益,有利于拓展上市公司的产品线、增强上市公司的盈利能力、促进上市公司未来的业务发展。控股股东及实际控制人原则性同意上市公司实施本次交易。

十三、控股股东及其一致行动人、董事、监事、高级管理人员自复牌之日至实施完毕期间的减持计划

根据上市公司控股股东金正大投资、实际控制人万连步和上市公司董事、监事以及高级管理人员出具的承诺:自本次交易复牌之日起至实施完毕期间,上市公司控股股东、实际控制人和上市公司董事、监事以及高级管理人员不会减持所持有的上市公司股份(股票代码 002470.SZ),亦不存在任何有关上市公司股份的减持计划。

十四、本次交易相关方所作出的重要承诺

承诺方	承诺名称	承诺的主要内容
上市公司	提供信息真实、准确和完整的承诺	本公司承诺将真实、准确、完整、及时、公平地披露或者提供信息，保证无虚假记载、误导性陈述或者重大遗漏，并对所提供或披露信息的真实性、准确性和完整性承担个别和连带的法律责任。如因本次交易披露的信息存在虚假记载、误导性陈述或者重大遗漏给投资者造成损失的，本公司将依法承担赔偿责任。
	无违法违规的承诺	本公司及其董事、监事和高级管理人员不存在因涉嫌犯罪被司法机关立案侦查或者涉嫌违法违规被中国证监会立案调查。 本公司及其董事、监事和高级管理人员最近3年未受到任何行政处罚或刑事处罚，最近3年内未被中国证监会采取行政监管措施或证券交易所公开谴责。
上市公司董事、监事、高级管理人员	提供信息真实性、准确性和完整性的承诺	本人保证本次交易的信息披露和申请文件不存在虚假记载、误导性陈述或者重大遗漏，并承担个别和连带的法律责任。如因本次交易的信息披露和申请文件存在虚假记载、误导性陈述或者重大遗漏给金正大或投资者造成损失的，本人将依法承担赔偿责任。 如本次交易因涉嫌所提供或者披露的信息存在虚假记载、误导性陈述或者重大遗漏，被司法机关立案侦查或者被中国证监会立案调查的，在案件调查结论明确之前，将暂停转让本人在金正大拥有权益的股份，并于收到立案稽查通知的两个交易日内将暂停转让的书面申请和股票账户提交金正大董事会，由董事会代本人向证券交易所和登记结算公司申请锁定；未在两个交易日内提交锁定申请的，授权董事会核实后直接向证券交易所和登记结算公司报送本人的身份信息和账户信息并申请锁定；董事会未向证券交易所和登记结算公司报送本人的身份信息和账户信息的，授权证券交易所和登记结算公司直接锁定相关股份。如调查结论发现存在违法违规情节，本人承诺锁定股份自愿用于相关投资者赔偿安排。
	无违法违规的承诺	截至本承诺函出具之日，本人不存在因涉嫌犯罪正被司法机关立案侦查或涉嫌违法违规正被中国证监会立案调查的情形。 本人最近3年内诚信状况良好，未受到任何行政处罚或刑事处罚；最近3年内不存在被中国证监会采取行政监管措施或深圳证券交易所公开谴责的情形。
	股票复牌之日起至本次交易实施完毕期间不减持金正大股份的承诺	本人作为金正大的董事/监事/高级管理人员，承诺在金正大股票复牌之日起至本次交易实施完毕期间不减持所持金正大股份。
	不存在内幕交易的承诺	在金正大依法公开披露本次交易的相关信息前，本人依法对相应信息履行保密义务，不存在公开或者泄露该等信息的情形。本人不存在利用未经金正大依法公开披露的本次交易相关信息从事内幕交易、操纵证券市场等违法活动。 本人不存在因涉嫌本次交易相关的内幕交易被中国证监会立案调查或被司法机关立案侦查的情形。

承诺方	承诺名称	承诺的主要内容
		<p>本人在最近 36 个月内不存在因内幕交易被中国证监会作出行政处罚或被司法机关依法追究刑事责任的情形。</p>
上市公司董事、高级管理人员	本次交易摊薄即期回报采取填补措施的承诺	<p>公司董事、高级管理人员承诺忠实、勤勉的履行职责，维护公司和全体股东的合法权益，并根据中国证监会相关规定对公司填补即期回报措施能够得到切实履行作出如下承诺：</p> <p>(1) 本人承诺不会无偿或以不公平条件向其他单位或者个人输送利益，也不采用其他方式损害公司利益。</p> <p>(2) 本人承诺对本人的职务消费行为进行约束。</p> <p>(3) 本人承诺不动用公司资产从事与本人履行职责无关的投资、消费活动。</p> <p>(4) 本人承诺由董事会或薪酬委员会制定的薪酬制度与公司填补回报措施的执行情况相挂钩。</p> <p>(5) 如公司拟实施股权激励，本人承诺拟公布的公司股权激励的行权条件与公司填补回报措施的执行情况相挂钩。</p> <p>(6) 本承诺出具后，如监管部门就填补回报措施及其承诺的相关规定作出其他要求的，且上述承诺不能满足监管部门的相关要求时，本人承诺届时将按照相关规定出具补充承诺。</p> <p>(7) 本人承诺切实履行公司制定的有关填补回报措施以及本人对此作出的任何有关填补回报措施的承诺，若本人违反该等承诺并给公司或者投资者造成损失的，本人愿意依法承担对公司或者投资者的补偿责任。</p>
上市公司控股股东、实际控制人	提供信息真实、准确、完整的承诺	<p>本人/本单位将及时向金正大提供本次交易相关信息，并保证所提供的信息真实、准确、完整，保证不存在虚假记载、误导性陈述或者重大遗漏，如因提供的信息存在虚假记载、误导性陈述或者重大遗漏，给金正大或者投资者造成损失的，本人/本单位将依法承担赔偿责任。</p> <p>如本次交易因涉嫌所提供或者披露的信息存在虚假记载、误导性陈述或者重大遗漏，被司法机关立案侦查或者被中国证监会立案调查的，在案件调查结论明确之前，本人/本单位将暂停转让在金正大拥有权益的股份，并于收到立案稽查通知的两个交易日内将暂停转让的书面申请和股票账户提交金正大董事会，由董事会代本人或本单位向证券交易所和登记结算公司申请锁定；未在两个交易日内提交锁定申请的，授权董事会核实后直接向证券交易所和登记结算公司报送本人或本单位的身份信息和账户信息并申请锁定；董事会未向证券交易所和登记结算公司报送本人或本单位的身份信息和账户信息的，授权证券交易所和登记结算公司直接锁定相关股份。如调查结论发现存在违法违规情节，本人或本单位承诺锁定股份自愿用于相关投资者赔偿安排。</p>
	避免同业竞争的承诺	<p>截至本承诺函出具之日，本人及本人关系密切的家庭成员/本单位及前述主体控制的其他企业不存在于中国境内或境外直接或间接从事或参与与金正大及其控股企业、农投公司目前所从事的主营业务构成竞争或可能构成竞争的业务或活动。</p> <p>本人/本单位在作为金正大实际控制人和/或控股股东期间，本人及本人关系密切的家庭成员/本单位将不在中国境内外直接或间接拥有、管理、控制、投资、从事其他任何与金正大及其分公司、子公司目前开展</p>

承诺方	承诺名称	承诺的主要内容
		的或将来规划的相同或相近的业务或项目,亦不参与拥有、管理、控制、投资其他任何与金正大及其分公司、子公司目前开展的或将来规划的相同或相近的业务或项目,亦不谋求通过与任何第三人合资、合作、联营或采取租赁经营、承包经营、委托管理等任何方式直接或间接从事与金正大及其分公司、子公司目前开展的或将来规划的业务构成竞争的业务,亦不在上述各项活动中拥有利益。
	减少和规范关联交易的承诺	<p>本人、本单位以及本人或本单位控制的企业将尽量减少与金正大及其子公司、分公司之间发生关联交易。</p> <p>对于无法避免或有合理理由存在的关联交易,本人、本单位以及本人或本单位控制的企业将与金正大或其子公司依法签订规范的关联交易协议,关联交易价格依照与无关联关系的独立第三方进行相同或相似交易时的价格确定,保证关联交易价格具有公允性;并按照有关法律、法规、规章、其他规范性文件和金正大或其子公司的公司章程的规定,履行关联交易决策、回避表决等公允程序,及时进行信息披露,保证不通过关联交易损害金正大或其子公司、分公司及金正大其他股东的合法权益。</p>
	保持上市公司独立性的承诺	本人及本单位将致力于保证金正大继续保持中国证监会对上市公司独立性的相关要求和规定,包括但不限于继续保持金正大在资产、人员、财务、机构及业务等方面与本人及本单位以及相关关联人的独立性。
	股票复牌之日起至本次交易实施完毕期间不减持金正大股份的承诺	本公司/本人作为金正大的控股股东、实际控制人,承诺在金正大股票复牌之日起至本次交易实施完毕期间不减持所持金正大股份。
	本次交易摊薄即期回报采取填补措施的承诺	公司控股股东及实际控制人承诺忠实、勤勉的履行职责,维护公司和全体股东的合法权益,并根据中国证监会相关规定对公司填补即期回报措施能够得到切实履行作出如下承诺:本人/本公司承诺不越权干预公司经营管理活动,不侵占公司利益
	对本次交易的原则性意见	临沂金正大投资控股有限公司、万连步认为本次交易的方案公平合理、切实可行,符合上市公司和全体股东的整体利益,有利于拓展上市公司的产品线、增强上市公司的盈利能力、促进上市公司未来的业务发展。控股股东及实际控制人原则性同意金正大实施本次交易。
上市公司控股股东	业绩补偿承诺	由于本次交易的标的公司持股 88.89%的德国金正大以收益法评估结果作为定价依据,上市公司控股股东金正大投资拟对德国金正大未来三年盈利进行承诺,并承担相应的补偿责任。具体内容详见本报告书“第七节 本次交易的主要合同 二、《盈利预测补偿协议》主要内容”
交易对方	提供信息真实、准确、完整的承诺	<p>本单位将及时向金正大提供本次交易相关信息,并保证所提供的信息真实、准确、完整,保证不存在虚假记载、误导性陈述或者重大遗漏,如因提供的信息存在虚假记载、误导性陈述或者重大遗漏,给金正大或者投资者造成损失的,将依法承担赔偿责任。</p> <p>如本次交易因涉嫌所提供或者披露的信息存在虚假记载、误导性陈述或者重大遗漏,被司法机关立案侦查或者被中国证监会立案调查的,在案件调查结论明确之前,本单位将暂停转让在金正大拥有权益的股</p>

承诺方	承诺名称	承诺的主要内容
		<p>份,并于收到立案稽查通知的两个交易日内将暂停转让的书面申请和股票账户提交金正大董事会,由董事会代本单位向证券交易所和登记结算公司申请锁定;未在两个交易日内提交锁定申请的,授权董事会核实后直接向证券交易所和登记结算公司报送本单位的身份信息和账户信息并申请锁定;董事会未向证券交易所和登记结算公司报送本单位的身份信息和账户信息的,授权证券交易所和登记结算公司直接锁定相关股份。如调查结论发现存在违法违规情节,本单位承诺锁定股份自愿用于相关投资者赔偿安排</p>
	<p>标的资产权属的承诺</p>	<p>本单位对农投公司的出资情况完全符合农投公司章程约定;据本单位所知,农投公司不存在出资不实或影响其合法存续的情况。</p> <p>本单位持有的农投公司股权,权属真实、合法、清晰、完整,不存在任何形式的委托持股、信托持股或代他人持有的情形,不存在其他利益安排,不存在抵押、质押或其他形式的行使股东权利受限制的情形,亦不存在诉讼或可能引致潜在纠纷的其他情形。</p> <p>本单位所持农投公司股权,为本单位合法持有的资产,不存在限制或者禁止转让的情形,在与金正大约定的期限内办理完毕股权转让手续不存在法律障碍,相关债权债务处理合法。</p>
	<p>无违法违规、无未按期偿还较大额债务的承诺</p>	<p>本单位及主要管理人员最近五年内未受过行政处罚(与证券市场明显无关的除外)、刑事处罚、或者涉及与经济纠纷有关的重大民事诉讼或者仲裁。</p> <p>本单位及主要管理人员最近五年内不存在未按期偿还大额债务、未履行承诺、被中国证监会采取行政监管措施或受到证券交易所纪律处分的情况。</p>
	<p>不存在内幕交易的承诺</p>	<p>在金正大依法公开披露本次交易的相关信息前,本单位依法对相应信息履行保密义务,不存在公开或者泄露该等信息的情形。本单位不存在利用未经金正大依法公开披露的本次交易相关信息从事内幕交易、操纵证券市场等违法活动。</p> <p>本单位及本单位的控股单位、实际控制人及其控制的机构,本单位的董事、监事、高级管理人员或相关决策机构成员不存在因涉嫌本次交易相关的内幕交易被中国证监会立案调查或被司法机关立案侦查的情形。</p> <p>本单位及本单位的控股单位、实际控制人及其控制的机构,本单位的董事、监事、高级管理人员或相关决策机构成员在最近 36 个月内不存在因内幕交易被中国证监会作出行政处罚或被司法机关依法追究刑事责任的情形。</p>
	<p>不存在资金占用的承诺</p>	<p>农投公司及其下属企业不存在被本单位及关联方、资产所有人及关联方非经营性资金占用的情形</p>
	<p>股份锁定期的承诺</p>	<p>本单位同意通过本次交易所获得的金正大股份自发行完成之日起十二个月内不进行转让,包括但不限于通过证券市场公开转让或通过协议方式转让该等股份。如该等股份由于上市公司送红股、转增股本等原因而增加的,增加的股份亦遵照前述 12 个月的锁定期进行锁定。前述股份在同一实际控制人控制的不同主体之间进行转让或无偿划转不受前述 12 个月锁定期的限制。</p>

承诺方	承诺名称	承诺的主要内容
	避免同业竞争的承诺	<p>截至本承诺函出具之日,本单位及本单位直接或间接控制的其他企业不存在与金正大、农投公司及其下属企业从事直接或间接竞争业务的情形。</p> <p>自本承诺函签署日,本单位及单位直接或间接控制的其他企业将不新增与金正大产生直接或间接竞争的经营业务。如未来与金正大构成同业竞争的情形,本人将采取合法有效的措施予以规范或避免。</p>
	减少和规范关联交易的承诺	<p>本单位以及本单位控制的企业将尽量减少与农投公司及其下属企业之间发生关联交易。</p> <p>对于无法避免或有合理理由存在的关联交易,本单位以及本单位控制的企业将与农投公司或其下属企业依法签订规范的关联交易协议,关联交易价格依照与无关联关系的独立第三方进行相同或相似交易时的价格确定,保证关联交易价格具有公允性;并按照有关法律、法规、规章、其他规范性文件和农投公司或其下属企业的章程规定,履行关联交易决策、回避表决等公允程序,及时进行信息披露,保证不通过关联交易损害金正大、农投公司或其下属企业及其股东的合法权益。</p>
标的公司	提供信息真实、准确、完整的承诺函	<p>本单位将及时向金正大提供本次交易相关信息,并保证所提供的信息真实、准确、完整,保证不存在虚假记载、误导性陈述或者重大遗漏,如因提供的信息存在虚假记载、误导性陈述或者重大遗漏,给金正大或者投资者造成损失的,将依法承担赔偿责任。</p>
	不存在重大诉讼、仲裁、行政处罚的承诺	<p>截至本函出具之日,本单位不存在未了结的诉讼。</p> <p>截至本函出具之日,本单位不存在未了结的仲裁。</p> <p>自本单位设立至本函出具之日,本单位不存在违反工商、税收、土地、环保、海关以及其他法律、行政法规,受到行政处罚,且情节严重的情形。</p> <p>截至目前,本单位及本单位董事、监事、高级管理人员在最近五年内未受过刑事处罚、证券市场相关的行政处罚,不存在与经济纠纷有关的重大民事诉讼或仲裁的情况;不存在最近五年未按期偿还大额债务、未履行承诺被中国证券监督管理委员会采取行政监管措施或受到证券交易所纪律处分的情况。</p>
	关于独立性的承诺	<p>本单位拥有与主营业务相关的经营许可证,拥有完整的业务体系和直接面向市场独立经营的能力。</p> <p>本单位拥有独立完整的资产结构,具备与经营有关的配套设施,本单位合法拥有上述资产。</p> <p>本单位涉及立项、环保、行业准入、用地、规划、施工建设等有关报批事项的,已取得相应的许可证书或相关主管部门的批复文件。</p> <p>本单位董事、监事和高级管理人员均通过合法程序产生,不存在实际控制人干预本单位董事会和股东会已经作出的人事任免决定的情况。</p> <p>本单位高级管理人员不存在实际控制人所控制的其他企业中担任除董事以外的其他职务及领薪的情形。</p> <p>本单位已建立健全公司治理结构;本单位具有健全的内部经营管理机构,设有独立的组织机构,独立行使经营管理职权。</p> <p>本单位建立了独立的财务部门、财务核算体系及财务管理制度,能够独立作出财务决策,具有规范的财务会计制度。本单位在银行独立开</p>

承诺方	承诺名称	承诺的主要内容
		户，独立核算。本单位作为独立的纳税人，依法独立纳税。本单位不存在资金被控股股东及实际控制人以借款、代偿债务、代垫款项或者其他方式占用的情形。
	无重大违法违规的承诺	<p>本单位在生产经营过程中严格遵守国家工商管理法律、法规，未出现因其违法经营而遭受工商行政处罚的情形。</p> <p>本单位的主要生产经营性资产不存在被采取查封、扣押等强制性措施的情形，本单位使用生产经营性资产不存在法律障碍。</p> <p>近三年来本单位遵守国家及地方有关税务法律、法规，建立健全内部财务制度，自觉缴纳各种税款，不存在偷税、漏税的情况，也未出现过因偷税、漏税而遭受税务机关处罚的情形。</p> <p>本单位不存在因环境保护、土地、知识产权、产品质量、劳动安全和人身权、社保、公积金等原因而产生的侵权之债。</p> <p>本单位目前没有尚未了结或可预见的重大诉讼、仲裁或被行政处罚的案件。</p>

十五、本次交易对中小投资者权益保护的安排

(一) 确保本次交易的定价公平、公允

对于公司本次发行股份购买的标的资产，公司已聘请会计师、资产评估机构对标的资产进行审计、评估，确保拟收购资产的定价公允、公平、合理。公司独立董事已对本次交易标的资产评估定价的公允性发表独立意见。

(二) 严格履行上市公司信息披露义务

本公司及相关信息披露义务人将严格按照《证券法》、《上市公司信息披露管理办法》、《重组办法》等相关规定，切实履行信息披露义务，公平地向所有投资者披露可能对上市公司股票交易价格产生较大影响的重大事件。本报告书披露后，公司将继续按照相关法规的要求，及时、准确地披露本次交易的进展情况。

(三) 网络投票安排

在审议本次交易的股东大会上，上市公司为股东参加股东大会提供网络投票的方式，股东可以参加现场投票，也可以通过网络进行投票表决，便于股东行使表决权。上市公司将按照《重组办法》的有关规定单独统计并披露公司董事、监事、高级管理人员、单独或者合计持有上市公司 5% 以上股份的股东以外的其他股东投票情况。

(四) 股份锁定安排

交易对方在本次交易中认购的公司股份自该等股份发行结束之日起 12 个月内不得以任何方式直接或间接转让。

交易对方承诺,本次上市公司向交易对方发行的股票自股票发行完成之日起 12 个月内不转让,包括但不限于通过证券市场公开转让或通过协议方式转让该等股份。如该等股份由于上市公司送红股、转增股本等原因而增加的,增加的股份亦遵照前述 12 个月的锁定期进行锁定。前述股份在同一实际控制人控制的不同主体之间进行转让或无偿划转不受前述 12 个月锁定期的限制。前述锁定期限届满后,其转让和交易依照届时有效的法律法规和深交所的规则办理。

交易对方同意,若上述限售期与监管机构的最新监管意见不相符,交易对方应根据监管机构的最新监管意见出具相应调整后的限售期承诺函。相关法律法规及规范性文件对交易对方转让股份有其他规定的,应遵其规定。

如本次交易因交易对方涉嫌所提供或披露的信息存在虚假记载、误导性陈述或者重大遗漏,被司法机关立案侦查或者被中国证监会立案调查的,在案件调查结论明确以前,交易对方将暂停转让在上市公司拥有权益的股份,并于收到立案稽查通知的两个交易日内将暂停转让的书面申请和股票账户提交上市公司董事会,由董事会代其向证券交易所和登记结算公司申请锁定;未在两个交易日内提交锁定申请的,授权董事会核实后直接向证券交易所和登记结算公司报送交易对方的身份信息和账户信息并申请锁定;董事会未向证券交易所和登记结算公司报送交易对方的身份信息和账户信息的,授权证券交易所和登记结算公司直接锁定相关股份。如调查结论发现存在违法违规情节,交易对方承诺锁定股份自愿用于相关投资者赔偿安排。

(五) 标的资产过渡期间损益归属安排

标的资产自评估基准日至标的资产交割日期间(简称“过渡期”)所产生的收益由上市公司享有,如标的资产在过渡期亏损的,或因其他原因而减少的净资产部分,由交易对方按《发行股份购买资产协议》签署时各自持股的比例以连带责任方式共同承担并以现金方式向上市公司或标的公司全额补足,该等须补足的金额以标的资产交割审计报告为准。

(六) 关于摊薄上市公司即期回报的风险提示和相关填补措施

为保障公司中小投资者知情权,维护中小投资者利益,根据《国务院办公厅关于进一步加强资本市场中小投资者合法权益保护工作的意见》(国办发〔2013〕110号)、《国务院关于进一步促进资本市场健康发展的若干意见》(国发〔2014〕17号)、《关于首发及再融资、重大资产重组摊薄即期回报有关事项的指导意见》(证监会公告[2015]31号)等相关规定,现将本次交易摊薄即期回报对公司主要财务指标的影响及公司拟采取的措施说明如下:

1、本次交易对上市公司每股收益的影响

根据上市公司财务报告、按本次交易完成后架构编制的上市公司备考审阅报告,本次交易前,公司2016年度、2017年1-9月扣除非经常性损益后基本每股收益为0.31元/股和0.28元/股,本次交易完成后,公司备考财务报表的扣除非经常性损益的基本每股收益分别为0.26元/股和0.30元/股,公司最近一期的每股收益得到增强。

2、关于上市公司2018年基本每股收益的测算

(1) 测算本次交易摊薄即期回报的主要假设

①假设上市公司及标的公司2018年所处的宏观环境、证券市场情况、公司经营环境未发生重大变化;

②假设本次交易于2018年9月底实施完毕(此假设仅用于分析本次交易摊薄即期回报对公司主要财务指标的影响,亦不构成对本次交易实际完成时间的判断),最终完成时间以经中国证监会核准后实际发行完成时间为准;

③假设德国金正大2018年度实现承诺净利润957.44万欧元(按2017年9月30日的汇率折算为7,490.34万元人民币)。

考虑到农资销售季节性因素的影响,并结合中京民信对农商公司的收益法评估测算,假设农商公司自身(不含长期股权投资)2018年扣非后归母净利润为2,273.56万元;农投公司母公司层面2018年扣非后归母净利润与2017年持平,并假设净利润在全年内均匀实现;

④考虑到上市公司化肥销售季节性因素的影响,并结合化肥行业近年来发展现状,以2017年1-9月扣非后归母净利润占全年110%的比例预测上市公司(不含标的资产)2017年度扣非后归母净利润。

农投公司本身无实质经营业务，母公司层面的利润主要来源于利息收入，以 2017 年 1-9 月利润数占全年净利润 75% 的比例预测农投公司母公司 2017 年度净利润并假设其净利润在全年内均匀实现。

⑤假设本次交易发行股份数量为 131,343,282.00 股，发行完成后公司总股本将增至 3,289,181,378 股；同时仅考虑本次交易发行股份的影响，不考虑 2018 年其他因素可能导致的股本变化；

上述假设仅为测算本次发行摊薄即期回报对公司主要财务指标的影响，不代表公司对 2018 年盈利情况的观点，亦不代表公司对 2017 年经营情况及趋势的判断。公司对 2018 年度净利润的假设分析并不构成公司的盈利预测，投资者不应据此进行投资决策，投资者据此进行投资决策造成损失的，公司不承担赔偿责任。

本次发行股份购买资产发行股份数量和发行完成时间仅为预计，最终以经证监会核准发行的股份数量和实际发行完成时间为准。

(2) 本次交易摊薄即期回报对公司每股收益的影响

基于上述假设，公司分不同的情景分别对本次交易完成后上市公司每股收益的变化情况进行测算，分别假设上市公司自身的净利润（不含标的资产）较 2017 年增长 10%、与 2017 年持平、较 2017 年下降 10%，具体测算如下：

项目	2018 年度/2018.12.31 (发行前)	2018 年度/2018.12.31 (发行后)
情形 1: 2018 年度扣除非经常性损益后归属上市公司股东净利润较 2017 年增长 10%		
扣除非经常性损益后归属上市公司股东净利润 (万元)	88,036.00	89,527.04
发行在外普通股加权平均数 (万股)	315,783.81	319,067.39
扣除非经常性损益基本每股收益 (元/股)	0.2788	0.2806
扣除非经常性损益稀释每股收益 (元/股)	0.2788	0.2806
情形 2: 2018 年度扣除非经常性损益后归属上市公司股东净利润与 2017 年持平		
扣除非经常性损益后归属上市公司股东净利润 (万元)	80,032.73	81,523.77
发行在外普通股加权平均数 (万股)	315,783.81	319,067.39
扣除非经常性损益基本每股收益 (元/股)	0.2534	0.2555
扣除非经常性损益稀释每股收益 (元/股)	0.2534	0.2555
情形 3: 2018 年度扣除非经常性损益后归属上市公司股东净利润较 2017 年下降 10%		
扣除非经常性损益后归属上市公司股东净利润 (万元)	72,029.46	73,520.49

发行在外普通股加权平均数(万股)	315,783.81	319,067.39
扣除非经常性损益基本每股收益(元/股)	0.2281	0.2304
扣除非经常性损益稀释每股收益(元/股)	0.2281	0.2304

根据上述测算结果,本次交易完成当年(假设2018年)公司的即期回报不会被摊薄,基本每股收益将有所增加,有利于维护上市公司股东的利益。但是不排除存在以下可能:交易完成后标的公司的实际业绩下滑,导致公司的即期回报可能会被摊薄。因此,特别提醒投资者关注本次交易可能摊薄即期回报的风险。

3、公司应对本次交易摊薄即期回报风险及提高未来回报能力采取的措施

为充分发挥本次交易的协同效应,促进上市公司产业升级、转型,有效防范股东即期回报可能被摊薄的风险,上市公司拟采取的具体措施如下:

(1) 加快上市公司与标的公司间业务整合,提升上市公司盈利能力

本次交易完成后,上市公司盈利能力将得到提升,同时,上市公司将从整体战略角度出发,从组织机构、业务运营、财务体系、内部控制及人员安排等方面,加快对新增业务的全面整合,尽快发挥标的公司协同作用,支持上市公司主要业务升级、转型,提升上市公司盈利能力。

(2) 进一步加强经营管理及内部控制,提升经营业绩

公司将进一步优化治理结构、加强内部控制,完善并强化投资决策程序,合理运用各种融资工具和渠道,控制资金成本,提升资金使用效率,在保证满足公司业务快速发展对流动资金需求的前提下,节省公司的各项费用支出,全面有效地控制公司经营和资金管控风险,提升公司经营业绩。

(3) 完善利润分配政策,强化投资者回报机制

公司董事会制定了《未来三年(2017-2019年)股东回报规划》,坚持现金分红为主的基本原则,重视对社会公众股东的合理投资回报。在满足现金分红条件的基础上,结合公司持续经营和长期发展,未来三年每年进行一次现金分红,每年以现金方式分配的利润应不低于当年实现的可分配利润的10%,且连续三年以现金方式累计分配的利润不少于该三年实现的年均可分配利润的30%。

上市公司将按照证监会《关于进一步落实上市公司现金分红有关事项的通知》、《上市公司监管指引第3号——上市公司现金分红》等相关文件规定,结合公司实际情况和公司章程的规定,严格执行现行分红政策,在符合条件的情况下积极推动对广大股东的利润分配以及现金分红,提升股东回报水平,从而保障和

巩固上市公司中小投资者的权益和信心。

4、公司董事、高级管理人员、控股股东、实际控制人关于本次交易摊薄即期回报采取填补措施的承诺

参见本节之“十四、本次交易相关方所作出的重要承诺”。

(七) 其他保护投资者权益的措施

本次交易的交易对方已承诺保证其所提供信息的真实性、准确性和完整性，保证不存在虚假记载、误导性陈述或者重大遗漏，并声明承担由此产生的法律责任。在本次交易完成后控股股东、实际控制人将继续保持上市公司的独立性，做到与上市公司在人员、资产、业务、机构、财务方面完全分开，遵守中国证监会有关规定，规范运作上市公司。

十六、独立财务顾问的保荐业务资格

本公司聘请中信建投证券担任本次交易的独立财务顾问，中信建投证券经中国证监会批准依法设立，具备保荐业务资格。

重大风险提示

投资者在评价本公司本次交易时,除本报告书的其他内容和与本报告书同时披露的相关文件外,还应特别认真地考虑下述各项风险因素:

一、与本次交易相关的风险

(一) 审批风险

本报告书已由上市公司第四届董事会第八次会议审议通过,本次交易尚需公司股东大会审议通过和中国证监会核准本次交易方案。

如果本次交易无法获得上述批准文件或不能及时取得上述批准或核准文件,则本次交易可能由于无法进行而取消,公司提请广大投资者注意投资风险。

(二) 交易被暂停、中止或取消的风险

本次交易可能因以下事项的发生而面临被暂停、中止或取消的风险:

1、本次交易存在因上市公司股价的异常波动或异常交易可能涉嫌内幕交易,而被暂停、中止或取消的风险;

2、本次交易存在因标的资产出现无法预见的业绩下滑,而被暂停、中止或取消的风险;

3、交易对方在交割前无法履行本次交易的风险;

4、其他原因可能导致本次交易被暂停、中止或取消的风险。

若本次交易因上述某种原因或其他原因被暂停、中止或取消,而上市公司又计划重新启动重组,则交易定价及其他交易条件都可能较本报告书中披露的重组方案发生重大变化,提请投资者注意投资风险。

(三) 发行价格调整风险

为应对因资本市场整体波动对本次交易可能产生的风险,本次交易拟引入价格调整机制。上市公司股东大会审议通过价格调整方案后至中国证监会核准本次交易前,上市公司董事会可根据触发条件和具体调整机制,对发行股份购买资产的股票发行价格进行一次调整。若发行价格进行调整,鉴于标的资产的交易价格及本次交易的股份支付对价均不进行调整,因此上市公司向交易对方以发行股份

的数量将相应发生变化。敬请投资者关注上述风险。

(四) 标的资产估值风险

本次交易的标的公司 100% 股权的评估值为 145,309.64 万元，比母公司审计后账面净资产增值 24,636.74 万元，增值率为 20.42%。农投公司及其下属公司相关股权和资产的评估情况如下：

单位：万元

被评估单位	被评估单位层级	采用评估方法	定价依据	评估结果
农投公司	1	资产基础法	资产基础法	145,309.64
农商公司	2	资产基础法、收益法	资产基础法	144,636.74
陕西农商公司	3	资产基础法、收益法	资产基础法	16,021.31
山东农商公司	3	资产基础法、收益法	资产基础法	8,430.36
宁波金正大	3	资产基础法	资产基础法	115,740.98
德国金正大	4	收益法、市场法	收益法	114,342.15

由于资产评估中的分析、判断和结论受相关假设和限定条件的限制，本次评估中包含的相关假设、限定条件及特别事项等因素的不可预期变动，可能将对本次评估结果的准确性造成一定影响，提请投资者关注相关风险。

二、标的资产业务经营相关的风险

(一) 农资销售的地域性和季节性风险

农资消费总量和结构上具有明显的地域特征。由于中国幅员辽阔，气候复杂，而且各地经济发展水平不一，故各地农作物种植结构差别很大，从而导致对农资需求的差别较大。主要体现为，农业大省的农资消费量大，农产品商品化率高及以经济作物为主地区对高效低毒的高端产品需求量较大。农资产品需求的地域性特征，要求农资流通服务企业在不同区域开拓市场时需进行细致深入的调研，建立专业化的渠道和复合型服务体系。

同时，农业生产的季节性特征决定了农资流通行业的季节性特征。农资流通对接农业生产，受自然条件影响，农作物生长和病虫害的发生具有极强季节性。季节性生产和病虫害防治导致了农资产品的集中性消费。一般而言，我国春耕和秋耕化肥消费集中且需求量大，其他季节则为需求淡季。农资消费的季节性导致了农资流通企业普遍采用“淡储旺销”的经营模式，既占用大量资金，还需要面对

价格波动的风险,需要农资流通服务企业具备很强的仓储调配能力和农资价格变化趋势的应对能力。

因此,公司如果不能根据地域性因素和季节性因素及时、合理调整农资产品结构和储备量,将对公司经营产生不利影响。

(二) 客户集中风险

根据经审计的财务数据,报告期内,农商公司向前五名客户的销售额占当期营业收入的比例分别 68.47%、78.95%和 91.46%,其中 2016 年和 2017 年 1-9 月向中国邮政各地分支机构的销售额占当期营业收入比例分别为 76.30%、90.39%,客户集中度较高。尽管农商公司与中国邮政建立了良好的长期合作关系,且中国邮政各地分支机构业务经营独立。但如果目前农商公司的经营情况和资信状况、与主要客户的合作关系发生重大不利变化,同时农商公司在新客户拓展方面未取得成效,将可能对农商公司的经营产生一定负面影响。

(三) 经营模式风险

标的公司全资子公司农商公司主要从事农资销售业务,其主要经营模式即从金正大等农资生产企业采购农资产品,向中国邮政各地分支机构等客户销售。中国邮政各地分支机构作为经销商,通过其下属各级分支机构实现对广大农户等终端客户的销售。金正大主要从事复合肥、缓控释肥、水溶肥、生物肥、土壤调理剂等土壤所需的全系产品生产和销售。中国邮政作为服务三农的代表,拥有高效的物流配送网络和遍布全国乡村的农资销售渠道。金正大通过农商公司并向中国邮政各地分支机构销售化肥,一方面可以借助农商公司有效拓展销售团队的覆盖范围,降低了直接管理大型销售网络的成本;另一方面可以借助农商公司的专业技术优势为中国邮政各地分支机构等大型客户提供更专业的服务,进而为终端消费者提供更为优质的售后服务。若未来金正大营销战略发生变化,农商公司可能面临经营模式调整的风险。

(四) 行业政策变化风险

我国政府历来高度重视“三农”问题,始终把农业发展放在发展国民经济极其重要的位置。农资产品是重要的农业投入品,是发展现代农业的重要物资保障和基础。2004 年以来,中央 1 号文件连续十三年均围绕“三农”问题开展。党

中央、国务院多次强调加强农产品流通市场体系,积极发展创新流通方式以及完善提高农产品物流建设与流通效率。农投公司大力拓展农资服务业务,同样基于未来相关产业政策的支持。若国家有关行业政策发生不利变化,将可能对农投公司发展战略的执行和经营业绩的成长产生不利影响。

(五) 持续盈利能力风险

标的公司重要下属参股子公司德国金正大 2015 年、2016 年和 2017 年 1-9 月净利润分别为-944.48 万欧元、-2,699.18 万欧元和 1,831.82 万欧元,而 2018-2020 年预测净利润分别为 958.44 万欧元、1,111.65 万欧元和 1,509.19 万欧元。与 2015-2016 年相比,2018-2020 年盈利预测数与报告期净利润相比增幅较大,盈利预测的可实现性存在不确定性,且未来德国金正大计划在中国开展园艺产品、特种肥料等产品销售,若在市场开拓等方面进展不利,将对其持续盈利能力产生不利影响。

(六) 整合风险

本次交易完成后,标的公司重要下属参股子公司宁波金正大将成为上市公司的绝对控股子公司,上市公司将在保持宁波金正大下属经营实体独立运营的基础上与其实现优势互补。上市公司优质的客户资源和销售渠道将帮助宁波金正大下属经营实体增强产品市场竞争力以及开拓中国市场。同时,宁波金正大下属经营实体领先的园艺消费产品和特种肥料业务为上市公司增加新的利润增长点。

虽然上市公司根据公司发展战略已形成了明晰的整合路径并配备了相关专业人才,但本次交易完成之后,原宁波金正大下属经营实体管理层的经营方针、管理方式能否与上市公司相适应、产品能否成功打开中国市场等方面仍存在不确定性,存在交易完成后上市公司与宁波金正大下属经营实体的整合结果未能达到预期从而对上市公司和股东造成损失的风险。

(七) 管理风险

本次交易完成后,农投公司将成为上市公司的全资子公司,上市公司的资产规模和业务范围将有所扩大,业务链条和产品组合将得以完善,运营管理控制面临一定的考验。上市公司与农投公司需在管理制度、企业文化、业务拓展等方面进行融合,能否顺利实现融合具有不确定性,整合过程中可能会对上市公司的业

务发展产生不利影响。但在公司业务快速发展以及跨区域经营发展的过程中,如果不能将本次交易的标的资产有效整合进公司现有的管理体系,或公司内部的管理体系、项目管理制度、人力资源储备等方面不能满足公司日益发展的要求,公司将面临一定的管理风险,对公司和股东造成损失。

(八) 人才流失风险

标的公司全资子公司农商公司属于农资流通行业,其农资销售、农技服务等方面的核心人才对其发展至关重要。农商公司自成立以来,通过内部培养、外部引进等方式形成了一支专业结构合理、行业经验较为丰富的人才队伍,为农商公司快速发展奠定了基础,农商公司核心管理团队及核心员工能否保持稳定是农商公司未来预计的经营成果能否顺利实现的重要因素之一。

同时,农商公司重要下属参股子公司宁波金正大下属经营实体 COMPO 园艺业务公司所从事业务属于化学原料和化学制品制造业,其产品研发、销售渠道、运营管理等方面的核心人才对其发展至关重要。在生产经营过程中,COMPO 园艺业务公司形成了一只研发能力强、行业经验丰富的专业队伍,对于 COMPO 园艺业务公司改善经营管理、扭亏为盈发挥了积极的作用。

尽管上市公司采取了一定措施来保证标的公司下属经营实体人员(包括主要管理人员、核心农技服务人员、主要销售人员)的稳定与连续。但本次交易完成后若标的公司在管理制度及企业文化等方面未能与上市公司有效融合,有可能会出现人才流失的风险。

三、本次交易完成后上市公司存在即期回报被摊薄的风险

本次交易预计将于 2018 年完成。本次交易完成后,公司总股本规模将增加,归属上市公司股东净资产亦相应增加。农投公司经营良好,盈利能力较强,将其注入上市公司可有效提高上市公司的经营实力,有利于维护上市公司股东的利益。但仍不排除存在以下可能:本次交易完成后,农投公司及其下属企业的业绩出现下滑,未来收益无法按预期实现,导致上市公司未来每股收益在短期内出现下滑,以致公司的即期回报被摊薄。因此,特提醒投资者关注本次交易可能摊薄上市公司即期回报的风险。

四、其他风险

(一) 股票市场波动风险

本次交易将对上市公司的生产经营和财务状况产生一定程度的影响,进而影响上市公司股票价格。另外,宏观经济形势变化、行业的景气度变化和投资者心理变化等因素,均将影响上市公司股票价格。因上市公司本次交易进程具有一定不确定性,在此期间上市公司股票市场价格可能出现波动,提醒投资者注意风险。

(二) 所引用信息或数据不能准确反映行业现状和发展趋势的风险

公司于本报告书中所引用的与行业发展、主要竞争对手等相关的信息或数据,均来自独立第三方研究机构、行业权威机构、相关主体的官方网站以及其他公开信息,公司不能保证所引用的信息或数据能够准确反映标的公司所属行业、技术或竞争状态的现状和未来发展趋势。任何潜在投资者均应在阅读完整重组报告书的基础上独立做出投资决策,而不应仅仅依赖于本报告书中所引用的信息和数据。

(三) 前瞻性陈述具有不确定性的风险

本报告书所载的内容中包括部分前瞻性陈述,一般采用诸如“将”、“将会”、“预期”、“估计”、“预测”、“计划”、“可能”、“应”、“应该”等带有前瞻性色彩的用词。尽管该等陈述是公司基于行业理性所做出的,但鉴于前瞻性陈述往往具有不确定性或依赖特定条件,包括本节中所披露的已识别的各种风险因素,因此,本报告书所载的任何前瞻性陈述均不应被视作公司对未来计划、目标、结果等能够实现的承诺。任何潜在投资者均应在阅读完整材料的基础上独立做出投资决策,而不应仅仅依赖于该等前瞻性陈述。

(四) 不可抗力引起的风险

本公司不排除因政治、经济、自然灾害等其他不可控因素带来不利影响的可能性。

目录

声明.....	2
一、上市公司及全体董事、监事、高级管理人员声明	2
二、交易对方声明	2
三、证券服务机构声明	3
重大事项提示.....	4
一、本次交易方案概述	4
二、标的资产定价	4
三、发行股份购买资产	5
四、本次交易的交割及支付安排	10
五、本次交易构成关联交易	10
六、本次交易不构成重大资产重组	10
七、本次交易不构成重组上市	11
八、本次交易后持股比例 5% 以上股东的情况说明	11
九、交易完成后上市公司仍满足上市条件	11
十、本次交易对上市公司的影响	12
十一、本次交易已履行和尚未履行的决策程序	13
十二、控股股东、实际控制人对本次交易的原则性意见	14
十三、控股股东及其一致行动人、董事、监事、高级管理人员自复牌之日起至实施完毕期间的减持计划	14
十四、本次交易相关方所作出的重要承诺	15
十五、本次交易对中小投资者权益保护的安排	20
十六、独立财务顾问的保荐业务资格	25
重大风险提示.....	26
一、与本次交易相关的风险	26
二、标的资产业务经营相关的风险	27
三、本次交易完成后上市公司存在即期回报被摊薄的风险	30
四、其他风险	31

目录.....	32
释义.....	37
一、普通名词.....	37
二、专业名词.....	40
第一节 本次交易概述.....	42
一、本次交易的背景.....	42
二、本次交易的目的.....	44
三、本次交易的决策过程和批准情况.....	46
四、本次交易的具体方案.....	47
五、本次交易对上市公司的影响.....	54
六、本次交易构成关联交易.....	56
七、本次交易不构成重大资产重组.....	56
八、本次交易不构成重组上市.....	56
九、本次交易完成后上市公司仍满足上市条件.....	57
第二节 上市公司基本情况.....	58
一、公司概况.....	58
二、历史沿革及股本变动情况.....	58
三、公司最近 60 个月的控制权变动情况.....	65
四、最近三年重大资产重组情况.....	65
五、主营业务发展情况.....	65
六、最近三年一期的主要财务指标.....	66
七、控股股东及实际控制人情况.....	67
八、上市公司及其现任董事、高级管理人员合法合规情况.....	68
第三节 交易对方基本情况.....	69
一、农业基金基本情况.....	69
二、东富和通基本情况.....	73
三、京粮鑫牛基本情况.....	77
四、种业基金基本情况.....	80
五、谷丰基金基本情况.....	84

六、交易对方之间、交易对方与上市公司的关联关系	93
七、交易对方向上市公司推荐董事或者高级管理人员的情况	93
八、交易对方及其主要管理人员最近五年受到行政处罚、刑事处罚或者涉及与经济纠纷有关的重大民事诉讼或者仲裁情况以及诚信情况说明	93
九、本次交易发行对象数量符合相关规定的情况	93
第四节 交易标的基本情况.....	95
一、农投公司	96
二、宁波金正大	118
第五节 发行股份情况.....	142
一、发行股份购买资产的概况	142
二、发行股份情况	142
三、本次交易对上市公司主要财务指标的影响	146
四、本次发行对公司股权结构及控制权的影响	147
第六节 标的资产的评估情况.....	149
一、标的资产评估基本情况	149
二、董事会关于本次交易标的评估合理性及定价公允性分析	193
三、独立董事对本次交易评估事项及交易价格的意见	199
第七节 本次交易主要合同.....	201
一、《发行股份购买资产协议》主要内容	201
二、《盈利预测补偿协议》主要内容	207
第八节 本次交易的合规性分析.....	210
一、本次交易符合《重组办法》第十一条的规定	210
二、本次交易符合《重组办法》第四十三条的规定	215
三、本次交易符合《重组办法》第四十四条及其适用意见、相关解答的规定	218
四、本次交易符合《重组办法》第三条有关拟购买资产存在资金占用问题的适用意见——证券期货法律适用意见第 10 号的规定	218
五、本次交易不存在不符合《关于与并购重组行政许可审核相关的私募投资基金备案的问题与解答》相关要求的情形	219

六、本次交易相关主体不存在《关于加强上市公司重大资产重组相关股票异常交易监管的暂行规定》第十三条规定的不得参与任何上市公司重大资产重组的情形.....	220
七、独立财务顾问和律师对本次交易符合《重组办法》规定发表的明确意见.....	220
第九节 管理层讨论与分析.....	221
一、本次交易前上市公司财务状况和经营成果的讨论与分析.....	221
二、标的公司所处行业特点和行业地位.....	229
三、农投公司财务情况分析.....	251
四、宁波金正大财务情况分析.....	271
五、本次交易对上市公司持续盈利能力、未来发展前景及财务指标和非财务指标的影响.....	296
第十节 财务会计信息.....	306
一、标的公司财务报表.....	306
二、上市公司备考财务报表.....	314
第十一节 同业竞争和关联交易.....	318
一、同业竞争情况.....	318
二、关联交易情况.....	319
第十二节 风险因素.....	327
一、与本次交易相关的风险.....	327
二、标的资产业务经营相关的风险.....	328
三、本次交易完成后上市公司存在即期回报被摊薄的风险.....	331
四、其他风险.....	332
第十三节 其他重大事项.....	333
一、本次交易完成后上市公司是否存在资金、资产被实际控制人或其他关联人占用，或为实际控制人及其关联人提供担保的情形.....	333
二、本次交易完成后对上市公司负债结构的合理性.....	333
三、上市公司最近十二个月发生资产交易的情况.....	333
四、本次交易对上市公司治理机制的影响.....	334

五、本次交易后上市公司的现金分红政策及相应安排	337
六、关于本次交易相关人员买卖股票的自查情况	341
七、上市公司停牌前股价无异常波动的说明	344
八、对中小投资者权益保护的安排	345
九、其他重要事项	350
第十四节 独立董事及中介机构关于本次交易的意见.....	351
一、独立董事意见	351
二、独立财务顾问意见	353
三、律师意见	354
第十五节 本次交易相关证券服务机构.....	355
一、独立财务顾问	355
二、法律顾问	355
三、审计机构	355
四、资产评估机构	356
第十六节 董事及相关中介机构的声明.....	357
一、董事声明	357
二、独立财务顾问声明	358
三、法律顾问声明	359
四、审计机构声明	360
五、资产评估机构声明	361
第十七节 备查文件及地点.....	362
一、备查文件	362
二、备查地点	362

释义

在本报告书中，除非另有说明，下列简称具有如下含义：

一、普通名词

公司/上市公司/本公司/ 金正大	指	金正大生态工程集团股份有限公司及其前身山东金正大生态工程股份有限公司
控股股东/金正大投资	指	临沂金正大投资控股有限公司
本次交易/本次发行股份购买资产/本次发行	指	金正大采用发行股份的方式购买农业基金、东富和通、京粮鑫牛、种业基金、谷丰基金持有的农投公司合计 66.67% 股权
本次发行/本次发行股份	指	金正大因购买农投公司 66.67% 股权而向农业基金、东富和通、京粮鑫牛、种业基金、谷丰基金等 5 名特定对象非公开发行股份
交易对方	指	农业基金、东富和通、京粮鑫牛、种业基金、谷丰基金
农业基金	指	中国农业产业发展基金有限公司
东富和通	指	东富和通（天津）股权投资基金合伙企业（有限合伙）
京粮鑫牛	指	北京京粮鑫牛润瀛股权投资基金（有限合伙）
种业基金	指	现代种业发展基金有限公司
谷丰基金	指	江苏谷丰农业投资基金（有限合伙）
各方/交易各方	指	金正大及各交易对方
农投公司/标的公司	指	金正大农业投资有限公司
标的资产/交易标的	指	农投公司 66.67% 的股权
农商公司	指	农商一号电子商务有限公司，农投公司的全资子公司
陕西农商公司	指	陕西农商一号电子商务有限公司，农商公司全资子公司

山东农商公司	指	山东农商一号电子商务有限公司,农商公司全资子公司
临沂融拓	指	临沂融拓投资合伙企业(有限合伙)
宁波金正大	指	宁波梅山保税港区金正大投资有限公司,上市公司控制的子公司
德国金正大	指	Kingenta Investco GmbH, 宁波金正大全资子公司
德国控股公司	指	COMPO Holding GmbH, 德国金正大全资子公司
德国 COMPO	指	COMPO GmbH, 德国控股公司全资子公司
瑞士 COMPO	指	COMPO Jardin AG, 德国金正大全资子公司
奥地利 COMPO	指	COMPO Austria GmbH, 德国金正大全资子公司
波兰 COMPO	指	COMPO Polska sp. z.o.o, 德国金正大全资子公司
西班牙控股公司	指	Estramil Investments S.L., 德国金正大全资子公司
西班牙 COMPO	指	COMPO Iberia S.L., 西班牙控股公司全资子公司
意大利控股公司	指	Colada Italy S.r.l., 德国金正大的全资子公司
意大利 COMPO	指	COMPO Italia S.r.l., 意大利控股公司全资子公司
法国 COMPO	指	COMPO France SAS, 德国金正大全资子公司
比利时 COMPO	指	COMPO Consumer Benelux N.V., 德国金正大全资子公司
西班牙金正大	指	Kingenta Investco S.L., 德国金正大全资子公司
NAVASA 公司	指	A. NAVARRO, S.A., 西班牙金正大控股子公司
Synergie 研发中心	指	Synergie GmbH, 德国金正大全资子公司
卢森堡 Compo 公司	指	Compo AcquiCo S.àr.l., COMPO 园艺业务公司原股东
COMPO 园艺业务公司	指	德国控股公司及其子公司、西班牙控股公司及其子公司、意大利控股公司及其子公司、瑞士 COMPO、奥地利 COMPO、波兰 COMPO、法

		国 COMPO、比利时 COMPO
德国康朴专家公司	指	COMPO Expert GmbH, 原由卢森堡 Compo 公司控制的主营大田肥料的生产企业, 已于 2015 年由卢森堡 Compo 公司对外出售
宁波金正大下属经营实体	指	COMPO 园艺业务公司、NAVASA 公司、Synergy 研发中心
中国邮政/中国邮政集团	指	中国邮政集团公司
本报告书/重组报告书	指	《金正大生态工程集团股份有限公司发行股份购买资产暨关联交易报告书(草案)》
中信建投证券/独立财务顾问	指	中信建投证券股份有限公司
律师/法律顾问	指	北京市通商律师事务所
大信/审计机构	指	大信会计师事务所(特殊普通合伙)
中京民信/评估机构	指	中京民信(北京)资产评估有限公司
陆德律所	指	Luther Rechtsanwaltsgesellschaft mbH, 德国陆德律师事务所
新天投资	指	临沂新天投资有限公司
《资产评估报告》	指	中京民信出具的《金正大生态工程集团股份有限公司拟发行股份购买资产涉及的金正大农业投资有限公司股东全部权益价值资产评估报告》(京信评报字[2017]第 427 号)
《审计报告》	指	大信出具的《金正大农业投资有限公司审计报告》(大信审字[2017]第 3-00109 号)
《模拟审计报告》	指	《金正大农业投资有限公司模拟审计报告》(大信备字[2017]第 3-00026 号)
《备考审计报告》	指	《宁波梅山保税港区金正大投资有限公司备考审计报告》(大信备字[2017]第 1-00384 号)

《备考审阅报告》	指	大信出具的《金正大生态工程集团股份有限公司备考审阅报告》(大信审阅字[2017]第 3-00011号)
扣非后归母净利润	指	扣除非经常性损益后归属母公司股东净利润
报告期/最近两年一期	指	2015年、2016年和2017年1-9月
最近一年一期	指	2016年和2017年1-9月
评估基准日	指	2017年9月30日
审计基准日	指	2017年9月30日
中国证监会/证监会	指	中国证券监督管理委员会
深交所	指	深圳证券交易所
中证登	指	中国证券登记结算有限责任公司
农业部	指	中华人民共和国农业部
财政部	指	中华人民共和国财政部
国务院	指	中华人民共和国国务院
《重组办法》	指	《上市公司重大资产重组管理办法》
《上市规则》	指	《深圳证券交易所股票上市规则》
《重组若干问题的规定》	指	《关于规范上市公司重大资产重组若干问题的规定》
《准则第26号》	指	《公开发行证券的公司信息披露内容与格式准则第26号——上市公司重大资产重组》
元、万元、亿元	指	人民币元、万元、亿元

二、专业名词

复合肥	指	经过化学反应和(或)物理反应加工制成的含有作物主要营养元素氮、磷、钾两种或两种以上养分的肥料
控释肥、缓释肥、缓控释肥、控释复合肥	指	以各种调控机制使其养分最初释放延缓,延长植物对其有效养分吸收利用的有效期,使其养分按

		照设定的释放率和释放期缓慢或控制释放的肥料
硝基肥、硝基复合肥	指	含有氨态氮、硝态氮及有效磷、钾等元素的高浓度复合肥料,具有肥效快、吸收率高、抗土壤板结的特点
水溶肥、水溶性肥料	指	一种可以完全溶于水的多元复合肥料,它能迅速地溶解于水中,更容易被作物吸收,而且其吸收利用率相对较高,更为关键的是它可以应用于喷滴灌等设施农业,实现水肥一体化,达到省水省肥省工的效能
园艺化肥、园艺肥料	指	用于园艺培植的一系列肥料的统称
植物保护产品、植保产品	指	用于预防、消灭或者控制危害农业、林业的病、虫、草和其他有害生物,以及有目的地调节植物、昆虫生长、产品防腐或者保鲜的化学合成或者来源于生物、其他天然物质的一种物质或者几种物质的混合物及其制剂
园艺消费产品	指	盆栽土、园艺化肥、植保产品、草坪种子的统称
特种肥/特种肥料	指	采用特殊材料、特殊工艺生产的具有较好功效的特殊肥料,主要包括水溶性无机肥料、液体肥料、螯合微量元素肥料、海藻提取物肥料、有机液体肥料、植物生长调节剂和缓释及控释肥料等

本报告中若出现总数与各分项数值之和尾数不符的情况,均为四舍五入原因所致。

第一节 本次交易概述

一、本次交易的背景

(一) 国家产业政策支持农业企业兼并重组

2010年8月,国务院发布了《关于促进企业兼并重组的意见》,指出进一步推进资本市场企业并购重组的市场化改革,健全市场化定价机制,支持企业利用资本市场开展兼并重组,促进行业整合和产业升级。支持符合条件的企业通过发行股票、债券、可转换债等方式为兼并重组融资。鼓励上市公司以股权、现金及其他金融创新方式作为兼并重组的支付手段,拓宽兼并重组融资渠道,提高资本市场兼并重组效率。

2013年1月,工信部等十二部委联合发布《关于加快推进重点行业企业兼并重组的指导意见》,支持农业产业化龙头企业通过兼并重组、收购、控股等方式,组建大型企业集团。培育壮大龙头企业,打造一批自主创新能力强、加工水平高、处于行业领先地位的大型龙头企业。

2014年3月,国务院发布《关于进一步优化企业兼并重组市场环境的意见》,鼓励企业发挥资本市场作用进行兼并重组,进一步丰富企业实施并购重组的方式。

国家层面密集出台的一系列指导意见,旨在鼓励企业通过资本市场进行产业并购。上述举措不仅有利于推动企业间的并购重组,更有利于产业整合和资源优化,促进经济增长方式的转变和产业结构的调整。在这一背景下,本公司积极进行产业并购,符合兼并重组市场的发展方向。

(二) 农业现代化助推化肥企业转型升级

2015年2月,中共中央、国务院印发《关于加大改革创新力度加快农业现代化建设的若干意见》,指出围绕建设现代农业,加快转变农业发展方式。2017年中央一号文件指出,大力培育新型农业经营主体和服务主体,通过经营权流转、股份合作、代耕代种、土地托管等多种方式,加快发展土地流转型、服务带动型等多种形式规模经营。积极引导农民在自愿基础上,通过村组内互换并地等方式,实现按户连片耕种。

在农业供给侧结构改革、土地流转快速推进以及中央强农惠农政策的强力支持下,农业正迎来前所未有的发展机遇。随着土地流转和城镇化不断加快,我国农业向着规模化、生态化、专业化和机械化方向发展,大量合作社、农场主不断涌现,对农业新产品、新技术的需求越来越多,复合肥行业乃至农资行业向着全产业链、农业综合服务方向发展。随着“土十条”、“水十条”、化肥零增长方案的实施,土壤改良修复、化肥减量增效、水肥一体化成为热点,我国农业进入了提质增效、产出安全、绿色发展的新时代。

目前化肥行业产能过剩,行业去产能导致的竞争将愈发激烈,行业发展逐渐从粗放式向精细化转变,技术与服务将成为未来行业竞争的主要手段。农化服务发展趋势呈现出精细化、专业化、科技化、创新化等现代化发展特点,传统农化服务向现代农业服务转型势在必行。着力化解过剩产能、大力调整产品结构、加快提升科技创新能力、加强农化服务,企业由竞争走向竞合、行业间由跨界走向无界,构建产业链联合将是化肥行业企业未来转型升级的发展方向。

(三) 农资销售与农技服务一体化

长期以来,我国农业种植以家庭为单位进行耕作,传统的耕作方式由于土地分散、农户文化素质不高,农户使用农资不当的现象严重,造成了农产品安全事件频发,环境污染严重的恶果,也增加了农民的负担。测土配方、最佳养分管理、种肥同播、水肥一体化等现代农技服务的实施可以提高土地产出率和肥料利用率,节约农资成本。农化知识传播和现场服务指导等手段可有效帮助农户科学种植、科学施肥。随着全社会环境保护和食品安全意识的不断增强,化肥使用对环境的负面影响日益引起人们的关注。鼓励使用高效、安全、经济、环境友好的新型肥料,引导农民科学施肥,可以切实加强农业资源保护,加强生态建设和环境保护,有效控制和治理农业面源污染,提高农村的可持续发展能力。

随着农业现代化水平的提高,先进农技服务的推广在现代农业生产中显得愈发重要,农资销售与农技服务一体化的综合农事服务能力成为农化企业核心竞争力的重要体现。

(四) 园艺产业未来发展空间广阔

随着人们对绿色健康生活、优化居住环境的需求越来越大,园艺DIY已经成为一种时尚的休闲生活方式,园艺已逐渐成为人们生活的重要组成部分,园艺

产品和植保产品的发展前景广阔。欧美等发达经济体园艺产品市场较为成熟，其消费需求占据了全球园艺产品大部分市场份额。随着区域经济的发展和居民收入水平的提高，亚洲、拉美、澳洲等地的消费需求增长迅速，市场潜力巨大。随着人们优化居住环境需求的增长，各国居民不断对日常活动的住宅、商业、办公等区域进行绿化与美化，各国政府对城市、社区等公共区域环境改善的投入也在逐渐加大，以创造出更加适宜居住的绿色健康的生活空间，从而带动园艺产品和服务的需求。

随着我国经济的快速发展，人们生活水平的提高，居民对生活环境的绿化水平要求越来越高，人性化、个性化的家居绿化市场开始显现。目前我国消费者园艺用品单次需求量较少、个性化需求明显，专业化园艺用品边际开发成本较高，且园艺产业细分化程度较高，大型园林企业尚未深入涉足，使得我国缺少专业化的园艺消费产品供应商，家庭园艺植保产品尚是一片蓝海。

我国园艺产业处于发展初期，欧洲大型园艺农资企业产品线完备，技术成熟，服务经验丰富，借助其品牌知名度及行业影响力，我国园艺消费市场的潜力能够得到充分发掘。

二、本次交易的目的

(一) 促进公司产品外延式扩展，增强公司综合竞争能力

上市公司是一家国内领先的植物营养专家和种植业解决方案提供商，主营业务为复合肥、缓控释肥、水溶肥、生物肥、土壤调理剂等土壤所需的全系列产品及为种植户提供相关的种植业解决方案服务。标的公司间接持股 88.89%的德国金正大下属公司主要从事园艺消费产品的生产与销售、特种肥料的销售业务，在欧洲、亚太地区及其国家地区家庭园艺行业及特种肥料行业具有领先的地位和知名的市场影响力。本次交易完成后，上市公司的产品链得以延伸，由大田作物肥料延伸到园艺肥料、盆栽土和植保产品以及欧洲特种肥料销售等，极大丰富了上市公司的产品线，推动上市公司实现产品多元化发展，改善公司的经营状况，提高公司的资产质量，以实现上市公司股东的利益最大化。

本次交易符合国家产业政策发展方向，是公司利用产业升级、推进外延式发展的重要举措之一。公司布局园艺产品、植保产品、欧洲特种肥料领域将能优化公司产品体系，创造新的利润增长点，有助于增强市场拓展能力和综合竞争能力，

提高抗风险和可持续经营能力。

(二) 园艺产业发展空间广阔，抢占市场新的制高点

从国外园艺市场发展的经验看，随着经济的发展，城市高收入人群增多，消费能力不断增强，高档公寓、别墅的增加都将为家庭园艺的发展带来空间。我国改革开放近 40 年来，经济持续高位增长，随着收入水平的提高，越来越多的人在自家阳台和花园进行花卉的种植养护及对自家花园的设计装饰，以期改善生活空间，提高生活质量。在人们对园艺作物产生大量需求的同时，对于园艺产品和植保产品的需求也呈现逐步上升趋势，园艺产品和植保产品市场需求将不断增加。

我国园艺产业处于初级阶段，园艺消费者的专业性不高，缺乏对于园艺生活的想象力和实施能力，对相关园艺产品的消费需要专业引导。随着国内专业化的园艺方案设计、施工及养护一站式服务提供商的出现，国内消费者对园艺消费的专业性有望得到提高，消费者的园艺生活意识将被全面激活，其动手能力也将逐步提升，园艺产品和服务的需求将会随着市场引导机制的出现呈现良好的发展趋势。

通过本次交易，可以将宁波金正大下属经营实体积累的家庭园艺消费产品和植保产品的技术、产品线、服务、营销经验引进中国，助力上市公司在中国家庭园艺市场的开发，抢占新的市场制高点。与此同时，金正大能够帮助宁波金正大下属经营实体迅速建立国内销售渠道，促进 COMPO 园艺业务公司的产品在中国的销售，随着中国园艺用品市场的快速增长，未来园艺业务在中国的发展前景可期。

(三) 布局全球营销网络，服务公司国际化战略

公司的愿景是成为世界领先的植物营养专家和种植业解决方案提供商。围绕“一切为了客户”的思想，搭建资源整合平台，以“人本+资本”为驱动，从单一企业竞争和单一业务竞争变为产业链竞争和平台竞争，实现从生产经营型企业向创新型、服务型、平台型和国际化的企业集团的转变。2016 年，公司开始筹建美国、德国、日本、以色列 4 个国际研发中心，并在美国、以色列、挪威、越南、印度等 12 个国家开展了新型肥料试验示范推广工作，新设了印度、越南、澳大利亚办事处等海外分支机构，公司的国际知名度和影响力得到提升。

通过本次交易，公司快速获得了欧洲较大的家庭园艺产品、植保产品和欧洲特种肥料产品的产能和遍布全球的营销网络以及具有国际影响力的品牌，是实现公司国际化战略的重要一环。随着“一带一路”国家战略的实施，中国企业面临难得的“走出去”历史机遇。COMPO 园艺业务公司是欧洲知名的园艺化肥和植保产品供应商，NAVASA 公司是欧洲知名的特种肥料供应商，品牌历史悠久，借助其行业影响力，金正大将快速获得当地生产、营销网络和客户资源，更快打开海外销售市场，实现公司产品和技术双输出。同时，上市公司可借鉴 COMPO 园艺业务公司和 NAVASA 公司先进的管理经验，促进公司管理与服务的转型升级。金正大与 COMPO 园艺业务公司和 NAVASA 公司在品牌与业务方面协同效应明显。本次交易将有助于公司进一步加快建设“创新型、服务型、平台型、国际化”的金正大，全面推进“中国领先”向“世界领先”的新跨越，为实现“世界领先的植物营养专家和种植业解决方案提供商”的愿景奠定坚实基础。

(四) 整合农资销售业务，促进公司服务转型

标的公司下属的农商公司从事农资服务业务，拥有农资产品专业销售和技术人员团队，业务网络健全，农商公司依靠自身的销售网络积累了丰富的农资分销渠道资源和专业的农技服务经验。本次交易后，农商公司将与上市公司现有农资服务业务全面整合，助推公司围绕产品研发升级，全面开展技术营销，为种植业提供高附加值的营养解决方案以及种子、植保、作物管理、农业服务、品牌农产品等一体化的种植业解决方案，推动公司营销转型。

三、本次交易的决策过程和批准情况

(一) 本次交易已经履行的决策与审批程序

1、上市公司的内部决策

2018年1月24日，上市公司召开第四届董事会第八次会议，审议通过了本次发行股份购买资产暨关联交易方案等相关议案。

2、交易对方的内部决策

2017年12月25日，农业基金的基金管理人召开农业基金投资决策委员会会议并作出决议，同意批准本次发行股份购买资产方案。

2017年12月28日，东富和通召开投资决策委员会会议并作出决议，同意

上市公司发行股份购买东富和通持有的农投公司股权的交易方案。

2018年1月11日,京粮鑫牛执行事务合伙人作出决定,同意金正大以发行股份的方式购买京粮鑫牛持有的农投公司股权。

2017年11月7日,种业基金的基金管理人召开第二届投资决策委员会2017年度第16次会议并作出决议,同意种业基金以持有的农投公司股权参与金正大非公开发行股份收购农投公司股权的交易。

2017年12月22日,谷丰基金召开2017年第二次合伙人会议并作出决议,同意金正大以发行股份的方式购买谷丰基金持有的农投公司股权。

(二) 本次交易尚需履行的决策与审批程序

本次交易尚需经上市公司股东大会审议通过。

本次交易尚需中国证监会并购重组委员会审核通过,并经中国证监会核准后方可实施,本次交易的实施以中国证监会的核准为前提。

本次交易能否获得上述相关批准、核准以及获得相关核准的时间均存在不确定性,提请广大投资者注意投资风险。

四、本次交易的具体方案

本次交易为上市公司向农投公司股东农业基金、东富和通、京粮鑫牛、种业基金、谷丰基金等5名交易对方发行股份购买其合计持有的农投公司66.67%股权。本次交易方案的具体内容如下:

(一) 交易对方

本次交易的交易对方为农投公司5名股东,分别为农业基金、东富和通、京粮鑫牛、种业基金、谷丰基金。交易对方持有农投公司的股权比例分别为25.00%、25.00%、8.33%、5.00%、3.33%,合计持股比例为66.67%。

(二) 标的资产

本次交易的标的资产为农投公司66.67%股权。

农投公司系持股型公司,其主营业务主要通过其全资子公司农商公司开展,农商公司主要从事农资销售业务。农商公司持有宁波金正大88.89%股权,并享有其30%的表决权,宁波金正大未纳入农商公司合并报表范围。宁波金正大为持股型公司,其主营业务通过下属经营实体开展。宁波金正大下属经营实体主要从

事园艺消费产品和特种肥料业务。

(三) 定价依据

标的资产的交易价格以具有证券业务资格的资产评估机构以 2017 年 9 月 30 日为评估基准日出具的评估结果为基础, 由交易各方协商确定。

(四) 交易价格和支付方式

根据中京民信出具的农投公司《资产评估报告》(京信评报字[2017]第 427), 本次购买农投公司股权的交易最终选择资产基础法评估结果作为最终评估结论, 农投公司 100% 股权评估值为 145,309.64 万元, 评估增值 24,636.74 万元, 增值率为 20.42%, 对应 66.67% 股权评估值为 96,873.09 万元。

农投公司间接持股 88.89% 的德国金正大采用收益法和市场法进行评估, 并最终选择收益法评估结果作为评估结论。根据收益法评估结果, 德国金正大股东全部权益账面价值为 11,222.26 万欧元, 评估值为 14,615.59 万欧元, 评估增值率为 30.24%。按评估基准日汇率 1 欧元: 7.8233 元人民币折算, 德国金正大评估值为 114,342.15 万元, 对应 88.89% 股权的评估值为 101,637.47 万元。

本次交易价格以标的资产截至 2017 年 9 月 30 日的评估结果为定价参考依据, 经上市公司与交易对方协商确定标的资产的交易作价为 96,800.00 万元。

上市公司以向交易对方非公开发行股份的方式支付对价。

(五) 发行价格及定价原则

根据《重组办法》的规定, 上市公司发行股份购买资产的, 发行股份的价格不得低于市场参考价的 90%。市场参考价为审议本次发行股份购买资产的董事会决议公告日前 20 个交易日、60 个交易日或者 120 个交易日的公司股票交易均价之一。本次发行定价基准日前 20 个交易日、60 个交易日或者 120 个交易日的公司股票交易均价如下:

单位: 元/股

区间	交易均价	交易均价的 90%
定价基准日前 20 个交易日	8.46	7.612
定价基准日前 60 个交易日	8.18	7.364
定价基准日前 120 个交易日	7.81	7.030

公司本次发行的定价基准日为公司第四届董事会第八次会议决议公告日(即

2018年1月25日)。在充分考虑公司股票市盈率及同行业公司估值水平的基础上,公司通过与交易对方协商,充分考虑各方利益,确定本次发行价格以定价基准日前60个交易日公司股票交易均价作为市场参考价,并以不低于该市场参考价的90%作为定价依据,确定以7.37元/股作为发行价格。

公司在本次发行定价基准日至发行日期间如有分红、配股、资本公积转增股本等除权、除息事项的,将相应调整本次发行的发行价格。

(六) 股份发行数量

公司本次发行股份的数量按照公司股份的发行价格和交易对价计算。其中,公司向单个交易对方发行股份数量=该交易对方获得的对价÷发行价格;交易对方依据该公式计算的发行数量精确至股,发行股份数不足一股的部分按四舍五入的原则处理;公司本次发行股份总数为向各个交易对方发行数量之和。

按照公司本次向交易对方支付的的对价96,800.00万元和发行价格7.37元/股计算,公司向交易对方发行股份131,343,282股。

各交易对方通过本次交易获得的上市公司股份数如下:

序号	交易对方	持有标的公司的股权比例	交易对价金额(万元)	折合上市公司股份数量(股)
1	农业基金	25.00%	36,300.00	49,253,731
2	东富和通	25.00%	36,300.00	49,253,731
3	京粮鑫牛	8.33%	12,100.00	16,417,910
4	种业基金	5.00%	7,260.00	9,850,746
5	谷丰基金	3.33%	4,840.00	6,567,164
合计		66.67%	96,800.00	131,343,282

最终发行的股份数量以中国证监会核准的数量为准。公司在本次发行定价基准日至发行日期间如有分红、配股、资本公积转增股本等除权、除息事项的,发行数量将根据调整后的发行价格相应进行调整。

(七) 发行价格调整方案

为应对因整体资本市场波动以及公司所处行业A股上市公司资本市场表现变化等市场及行业因素造成的公司股价大幅波动对本次交易可能产生的不利影响,根据《重组办法》相关规定,就本次交易设定如下发行价格调整方案:

1、价格调整方案对象

价格调整方案的调整对象为本次发行股份购买资产的发行价格,标的资产交易价格不进行调整。

2、价格调整方案生效条件

价格调整方案的生效条件为公司股东大会审议通过本次价格调整方案。

3、可调价期间

价格调整方案的可调价期间为公司审议本次交易的股东大会决议公告日至本次交易获得中国证监会核准前。

4、调价触发条件

如出现下列情形之一的,上市公司董事会可以对本次交易的股票发行价格进行调整:

(1) 在可调价期间内,中小板指数(399005.SZ)在任一交易日前的连续20个交易日中有至少10个交易日收盘点数较公司因本次交易首次停牌日前一交易日(即2017年10月24日)的收盘点数(即7,815.38点)跌幅达到或超过10%,且上市公司股票价格在任一交易日前的连续20个交易日中有至少10个交易日较公司因本次交易首次停牌日前一交易日的收盘价格(即9.15元/股)的跌幅达到或超过10%;

(2) 在可调价期间内,申万化工指数(801030.SI)在任一交易日前的连续20个交易日中有至少10个交易日收盘点数较公司因本次交易首次停牌日前一交易日(即2017年10月24日)收盘点数(即3,321.01点)跌幅达到或超过10%,且上市公司股票价格在任一交易日前的连续20个交易日中有至少10个交易日较公司因本次交易首次停牌日前一交易日的收盘价格(即9.15元/股)的跌幅达到或超过10%。

5、发行价格调整机制

当触发条件产生时,公司有权在触发条件产生之日起20个交易日内召开董事会审议决定是否按照上述价格调整方案对本次发行的发行价格进行调整。若上述发行价格调整机制的生效条件满足且公司董事会审议决定对发行价格进行调整的,则本次交易的发行价格调整为该次董事会决议公告日(调价基准日)前20个交易日、60个交易日或120个交易日(不包括调价基准日当日)的上市公

司股票交易均价之一的 90%。

董事会决定不对发行价格进行调整的,则公司后续不再对发行股份购买资产的发行价格进行调整。在可调价期间内,公司仅可对发行价格进行一次调整。

6、发行股份数量调整

标的资产价格不进行调整,发行股份数量根据调整后的发行价格相应进行调整。

7、调价基准日至发行日期间除权、除息事项

公司在审议发行价格调整的董事会决议公告日至发行日期间如有分红、配股、资本公积转增股本等除权、除息事项的,将相应调整本次发行的发行价格,发行股份数量根据调整后的发行价格相应进行调整,最终发行股数以中国证监会核准的数量为准。

(八) 评估基准日至标的资产交割日期间的损益安排

标的资产自评估基准日至标的资产交割日期间(简称“过渡期”)所产生的收益由上市公司享有,如标的资产在过渡期亏损的,或因其他原因而减少的净资产部分,由交易对方按《发行股份购买资产协议》签署时各自持股的比例以连带责任方式共同承担并以现金方式向上市公司或标的公司全额补足,该等须补足的金额以标的资产交割审计报告为准。

标的资产交割审计报告应由具有证券期货相关业务资格的审计机构出具,对标的资产在评估基准日至标的资产交易日期期间的损益进行审计确认,若标的资产交割日为当月 15 日(含 15 日)之前,则损益审计基准日为上月月末,若标的资产交割日为当月 15 日之后,则损益审计基准日为当月月末。

(九) 股份锁定期

交易对方在本次交易中认购的公司股份自该等股份发行结束之日起 12 个月内不得以任何方式直接或间接转让。

交易对方承诺,本次上市公司向交易对方发行的股票自股票发行完成之日起 12 个月内不转让,包括但不限于通过证券市场公开转让或通过协议方式转让该等股份。如该等股份由于上市公司送红股、转增股本等原因而增加的,增加的股份亦遵照前述 12 个月的锁定期进行锁定。前述股份在同一实际控制人控制的不

同主体之间进行转让或无偿划转不受前述 12 个月锁定期的限制。前述锁定期限届满后，其转让和交易依照届时有效的法律法规和深交所的规则办理。

交易对方同意，若上述限售期与当时有效的法律、法规、规章、相关证券监管部门及证券交易所的有关规定不相符，应根据当时有效的法律、法规、规章、相关证券监管部门及证券交易所的有关规定进行相应调整。

如证券监管机构对交易对方认购金正大非公开发行股份的锁定期另有要求的，交易对方应根据证券监管机构的要求对上述锁定期安排作出相应调整。

(十) 业绩承诺及补偿安排

由于标的公司间接持股 88.89%的德国金正大以收益法评估结果作为定价依据，上市公司控股股东金正大投资拟对德国金正大未来三年盈利进行承诺，并承担相应的补偿责任。根据金正大投资与公司签署的《盈利预测补偿协议》，金正大投资对德国金正大的业绩承诺及补偿安排如下：

1、补偿期限及业绩承诺

根据《盈利预测补偿协议》，本次交易盈利预测补偿期限为 2018 年、2019 年及 2020 年，金正大投资承诺德国金正大 2018 年、2019 年及 2020 年实现的净利润分别不低于 957.44 万欧元、1,110.65 万欧元和 1,508.19 万欧元。前述净利润数均以德国金正大合并报表中扣除非经常性损益后归属于母公司股东的税后净利润数确定。

2、补偿义务及补偿方式

若德国金正大在上述承诺期限内实现的经审计净利润（按中国会计准则）未能达到当年承诺净利润，上市公司应在其年度报告披露后的 10 个交易日内以书面方式通知金正大投资。金正大投资应在接到上市公司通知之日起 90 日内以补偿股份的方式向上市公司补偿承诺净利润与实际净利润的差额，即上市公司以总价人民币 1 元的价格向金正大投资回购其持有的一定数量的金正大股份，并予以注销。金正大投资当期应补偿的金额和应当补偿的股份数量按照以下公式进行计算：

当期补偿金额=（截至当期期末累积承诺净利润数－截至当期期末累积实现净利润数）÷承诺期限内各年的承诺净利润数总和×德国金正大 100% 股权对应评估值－累积已补偿金额；

当期应当补偿股份数量=当期应当补偿金额÷本次交易涉及的股份发行价格。当期应补偿股份数量不足1股的按1股计算。

补偿义务发生时,金正大投资应当以其持有的金正大股份进行补偿,金正大投资按照本协议的约定履行股份补偿义务后仍不足弥补应补偿金额的,金正大投资应当就差额部分以现金方式向金正大进行补偿,并应当按照金正大发出的付款通知要求向其支付现金补偿价款。

若金正大在利润补偿期间内有派息、送股、资本公积金转增股本等除权、除息事项,则本次交易涉及的股份发行价格和当期应补偿股份数量应进行相应调整。

3、减值补偿安排

在承诺期限届满时,上市公司应当聘请会计师事务所对德国金正大进行减值测试并出具减值测试报告,如德国金正大期末减值额÷德国金正大100%股权对应评估值>补偿期限内已补偿股份总数÷(德国金正大100%股权对应评估值÷本次交易涉及的股份发行价格),则金正大投资需另行向上市公司补偿股份。

金正大投资需另行补偿的股份数量=期末减值额÷本次交易涉及的股份发行价格-补偿期限内已补偿的股份总数。另行补偿的股份数量不足1股的按1股计算。

若金正大在利润补偿期间内有派息、送股、资本公积金转增股本等除权、除息事项,则本次交易涉及的股份发行价格和需另行补偿的股份数量应进行相应调整。

(十一) 发行前滚存未分配利润安排

本次发行完成后,公司滚存的未分配利润由公司新老股东按本次发行完成后各自持有的公司股份比例共同享有。

(十二) 决议有效期

本次交易决议的有效期为公司股东大会审议通过本次交易方案之日起12个月。如果公司已于该有效期内取得中国证监会关于本次发行的核准文件,则该有效期自动延长至本次发行完成日。

(十三) 本次交易的交割及支付安排

本次交易各方同意于《发行股份购买资产协议》生效后 3 个月内（或经各方书面议定的较后的日期），根据有关法律法规，完成标的资产的交割手续，包括：修改标的公司的公司章程，将金正大持有标的资产情况记载于标的公司章程中；向有权工商行政管理机关办理标的公司股东及持股情况、公司章程的变更登记/备案手续。

上市公司应于标的资产交割日后 30 日内向中证登深圳分公司办理本次发行股份的登记手续，将本次发行的股份登记在交易对方名下。

五、本次交易对上市公司的影响

(一) 本次交易对上市公司与宁波金正大之间控制安排的影响

本次交易前，上市公司持有农投公司 33.33% 股权，农投公司持有农商公司 100% 股权。农商公司持有宁波金正大 88.89% 股权，享有宁波金正大 30% 表决权。上市公司持有宁波金正大 5.11% 股权，享有宁波金正大 64.00% 的表决权。宁波金正大董事会成员为 5 人，其中上市公司提名 3 人。上市公司实际控制宁波金正大，并将宁波金正大纳入上市公司合并报表范围。

本次交易完成后，农投公司将成为上市公司全资子公司，上市公司通过直接和间接的方式持有宁波金正大 94.00% 股权，宁波金正大仍纳入上市公司合并报表范围。

(二) 本次交易对上市公司股权结构的影响

本次交易前后，上市公司的股本结构变化情况如下：

单位：股

股东名称	交易前		新增发行股份数量	交易后	
	股份数量	持股比例		股份数量	持股比例
金正大投资	1,226,880,000	38.85%	-	1,226,880,000	37.30%
万连步	573,120,000	18.15%	-	573,120,000	17.42%
农业基金	-	-	49,253,731	49,253,731	1.50%
东富和通	-	-	49,253,731	49,253,731	1.50%
京粮鑫牛	-	-	16,417,910	16,417,910	0.50%

种业基金	-	-	9,850,746	9,850,746	0.30%
谷丰基金	-	-	6,567,164	6,567,164	0.20%
其他股东	1,357,838,096	43.00%	-	1,357,838,096	41.28%
合计	3,157,838,096	100.00%	131,343,282	3,289,181,378	100.00%

本次交易完成后，上市公司控股股东仍为金正大投资，实际控制人仍为万连步，上市公司控制权未发生变化。

(三) 本次交易对上市公司主要财务指标的影响

根据上市公司 2016 年经审计的财务报告、2017 年 1-9 月财务报告以及按本次交易完成后架构编制的上市公司备考审阅报告，本次交易前后，上市公司最近一年一期主要财务指标变化情况如下：

单位：万元

项目	2017.09.30			2016.12.31		
	实际数	备考数	增幅	实际数	备考数	增幅
总资产	2,053,058.06	2,056,028.38	0.14%	1,497,911.18	1,583,016.65	5.68%
净资产	1,197,819.90	1,193,936.49	-0.32%	967,381.83	966,761.54	-0.06%
归属于上市公司股东净资产	962,376.58	1,037,173.09	7.77%	895,780.10	956,876.95	6.82%
归属于上市公司股东每股净资产(元/股)	3.05	3.15	3.47%	2.85	2.92	2.54%
项目	2017年1-9月			2016年度		
	实际数	备考数	增幅	实际数	备考数	增幅
营业收入	1,891,786.63	1,904,166.79	0.65%	1,873,645.52	1,883,392.80	0.52%
利润总额	123,148.31	120,248.05	-2.36%	105,344.29	107,794.28	2.33%
净利润	103,982.33	101,004.57	-2.86%	84,480.94	85,694.22	1.44%
归属于上市公司股东净利润	90,770.80	100,164.23	10.35%	101,694.68	85,371.34	-16.05%
基本每股收益(元/股)	0.29	0.30	3.45%	0.32	0.27	-15.63%

本次交易完成后，上市公司总资产、归属上市公司股东净资产、营业收入、归属上市公司股东每股净资产均有所增加，最近一期归属上市公司股东净利润以及每股收益得到提升，上市公司财务状况将得以改善，盈利能力将得以增强。

六、本次交易构成关联交易

上市公司控股股东金正大投资与上市公司签署了《盈利预测补偿协议》，为标的公司间接持股 88.89%的德国金正大承担业绩承诺及补偿责任，因此本次交易构成关联交易。

七、本次交易不构成重大资产重组

本次交易购买的资产为股权，且取得被投资企业控股权。根据上市公司与农投公司 2016 年度经审计的财务数据，相关比例计算如下：

单位：万元

项目	上市公司	标的公司	交易对价	孰高占比
资产总额/交易对价	1,497,911.18	205,223.88	96,800.00	13.70%
资产净额/交易对价	895,780.10	120,838.58	96,800.00	13.49%
营业收入	1,873,645.52	44,961.39	-	2.40%

根据上表的计算，本次交易不构成证监会《重组办法》规定的上市公司重大资产重组行为。本次交易涉及发行股份购买资产，需经证监会并购重组委员会审核，取得证监会核准后方可实施。

八、本次交易不构成重组上市

金正大自 2010 年首次公开发行股票并上市以来，上市公司控股股东一直为金正大投资，实际控制人一直为万连步。

本次交易前金正大投资持有上市公司 38.85% 股份，万连步直接持有上市公司 18.15% 股份并持有金正大投资 28.72% 股份，万连步通过直接和间接的方式控制上市公司 57.00% 的股份，为上市公司的实际控制人。本次交易完成后，金正大投资持有上市公司 37.30% 股份，万连步直接持有上市公司 17.42% 股份，万连步通过直接和间接的方式控制上市公司 54.72% 的股份，仍为上市公司的实际控制人。上市公司控股股东、实际控制人未发生变化。

综上所述，上市公司最近 60 个月内控制权未发生变化且本次交易未导致上市公司控制权发生变化，本次交易不构成重组上市。

九、本次交易完成后上市公司仍满足上市条件

本次交易前上市公司总股本为 3,157,838,096 股，本次交易发行的股份数为 131,343,282 股。本次交易完成后，上市公司总股本为 3,289,181,378 股，其中社会公众股东合计持股比例不低于本次交易完成后上市公司总股本的 10%，上市公司仍然具备上市条件。

第二节 上市公司基本情况

一、公司概况

公司中文名称：金正大生态工程集团股份有限公司

公司英文名称：Kingenta Ecological Engineering Group Co., Ltd.

成立时间：1998年8月26日

上市地点：深圳证券交易所

股票简称：金正大

股票代码：002470

法定代表人：万连步

注册资本：3,157,838,096元

统一社会信用代码：913713007060665387

注册地址：临沭县兴大西街19号

办公地址：山东省临沭县兴大西街19号

邮政编码：276700

电话号码：0539-7198691

传真号码：0539-6088691

公司网址：<http://www.kingenta.com>

经营范围：复混肥料、复合肥料、掺混肥料、缓释肥料、控释肥料、有机肥料、有机-无机复混肥料、水溶性肥料、微生物肥料、硅钙钾镁肥、磷酸二氢钾、液体肥、叶面肥等各种肥料的生产及销售；生产销售：盐酸、硫酸、硝酸（安全生产许可证期限以许可证为准）；石膏的生产销售；土壤调理剂的生产销售；各类农用肥料、原材料、农机器械、不再分装的袋包装种子的销售；相关技术、装备、工程项目的咨询服务。（依法须经批准的项目，经相关部门批准后方可开展经营活动）。

二、历史沿革及股本变动情况

（一）2007年11月，改制与设立

公司是由山东金正大生态工程有限公司整体变更设立。

2007年7月24日,公司前身山东金正大生态工程有限公司董事会审议通过,以截至2007年5月31日经审计的净资产487,703,406.55元按2.439:1的比例折合为200,000,000股人民币普通股,每股面值人民币1元,整体变更为山东金正大生态工程股份有限公司。

2007年10月18日,商务部批准公司变更为外商投资股份公司,并出具《商务部关于同意山东金正大生态工程有限公司变更为外商投资股份公司的批复》(商资批[2007]1697号)。2007年10月25日,商务部颁发《外商投资企业批准证书》(商外资资审字[2007]0409号)。

2007年10月25日,大信会计师事务所有限公司出具《验资报告》(大信验字[2007]第0070号),验证各股东出资真实、足额到位。

2007年11月6日,公司在山东省工商行政管理局办理完毕工商变更登记,领取《企业法人营业执照》(注册号:370000400003670)。

公司设立时,股权结构如下:

序号	股东名称	持股数量(万股)	持股比例
1	金正大投资	10,224.00	51.12%
2	万连步	4,776.00	23.88%
3	DEG-DEUTSCHE INVESTITIONS-UND ENTWICKLUNGSGESELLSC HAFT MBH (德国开发与投资有限公司)	2,500.00	12.50%
4	CRF FERTILIZER INVESTMENT LTD. (CRF化肥投资有限公司)	2,500.00	12.50%
合计		20,000.00	100.00%

(二) 2008年6月,资本公积转增股本

经公司2008年6月10日召开的2007年度股东大会审议通过资本公积转增股本的相关议案,公司股本由20,000万元增加至40,000万元,各股东出资比例维持不变。

2008年6月20日,山东省对外贸易经济合作厅出具《关于同意山东金正大生态工程股份有限公司增资等事项的批复》(鲁外经贸外资字[2008]502号),同意公司注册资本增至40,000万元,增资后投资各方的投资比例保持不变。2008年6月23日,山东省人民政府换发《外商投资企业批准证书》(商外资资审字[2007]0409号)。

2008年6月24日,大信会计师事务所有限公司对公司本次增资进行验证,并出具《验资报告》(大信验字[2008]第0043号),验证各股东出资足额到位。

2008年6月25日,公司办理完毕工商变更登记事宜。

本次转增股本后,公司股权结构如下:

序号	股东名称	持股数量(万股)	持股比例
1	金正大投资	20,448.00	51.12%
2	万连步	9,552.00	23.88%
3	德国开发与投资有限公司	5,000.00	12.50%
4	CRF化肥投资有限公司	5,000.00	12.50%
合计		40,000.00	100.00%

(三) 2009年5月,资本公积转增股本

2009年4月15日,公司2008年度股东大会审议通过将资本公积8,000万元、未分配利润12,000万元转增股本的相关议案。公司股本由40,000万元增加至60,000万元,各股东出资比例维持不变。

2009年4月28日,山东省对外贸易经济合作厅出具《关于同意山东金正大生态工程股份有限公司增资的批复》(鲁外经贸外资字[2009]284号),同意公司股本由40,000万元增加至60,000万元,增资后投资各方的投资比例保持不变。同日,山东省人民政府换发《外商投资企业批准证书》(商外资资审[2007]0409号)。

2009年4月29日,大信会计师事务所有限公司对公司本次增资进行验证,并出具《验资报告》(大信验字[2009]第3-0003号),验证各股东出资足额到位。

2009年5月6日,公司办理完毕工商变更登记事宜。

本次转增股本后,公司股本结构如下:

序号	股东名称	持股数量(万股)	持股比例
1	金正大投资	30,672.00	51.12%
2	万连步	14,328.00	23.88%
3	德国开发与投资有限公司	7,500.00	12.50%
4	CRF化肥投资有限公司	7,500.00	12.50%
合计		60,000.00	100.00%

(四) 2010年9月,首次公开发行股票并上市

经中国证监会《关于核准山东金正大生态工程股份有限公司首次公开发行股票批复》(证监许可[2010]1064号)批准,金正大向社会公开发行人民币普通股股票(A股)10,000万股(发行价15元/股),发行后公司注册资本增至70,000万元。根据深圳证券交易所《关于山东金正大生态工程股份有限公司人民币普通股股票上市的通知》(深证上[2010]288号),2010年9月8日,公司发行的人民币普通股股票在深圳证券交易所上市,股票简称“金正大”,股票代码“002470”。

2010年11月5日,山东省商务厅出具《关于山东金正大生态工程股份有限公司增资及变更经营范围的批复》(鲁商务外资字[2010]886号),同意公司总股本由6亿股增加至7亿股。同日,山东省人民政府换发《外商投资企业批准证书》(商外资资审[2007]0409号)。2010年11月16日,公司办理完毕工商变更登记。

公司首次公开发行股票后股权结构如下:

股份性质	持股数量(万股)	持股比例
1、有限售条件的流通股	62,000.00	88.57%
其中:境内非国有法人持股	30,672.00	43.82%
机构配售股份	2,000.00	2.86%
万连步	14,328.00	20.47%
2、无限售条件的流通股	8,000.00	11.43%
其中:流通A股	8,000.00	11.43%
股份总额	70,000.00	100.00%

(五) 2012年5月,持股5%以上股东的股权转让

2012年4月11日,公司股东德国投资与开发有限公司(简称DEG)与雅戈尔投资有限公司(简称“雅戈尔”)签署《股份转让协议》,DEG拟将其持有的公司7,500万股股票(占公司总股本的10.71%)转让给雅戈尔。

2012年5月21日,山东省商务厅出具《关于山东金正大生态工程股份有限公司股权变更的批复》(鲁商务外资字[2012]327号),同意公司股东DEG将其持有的公司10.71%股权转让给雅戈尔。同日,山东省人民政府换发《外商投资企业批准证书》(商外资鲁府字[2012]699号)

2012年8月3日,公司办理了上述股权转让的工商变更登记。

本次转让后,DEG不再是公司股东,公司股本总额仍为70,000万股。

(六) 2014年1月, 公司更名

山东金正大生态工程股份有限公司于2013年12月27日召开第二届董事会第二十一次会议, 并于2014年1月19日召开2014年第一次临时股东大会, 审议通过《关于组建企业集团的议案》、《关于变更公司名称并修改公司章程的议案》, 山东金正大生态工程股份有限公司拟更名为“金正大生态工程集团股份有限公司”。

2014年1月26日, 山东省工商行政管理局换发了《企业法人营业执照》(注册号: 370000400003670), 公司名称变更完成了工商变更登记。

(七) 2014年8月, 变更为内资股份有限公司

公司设立时的发起人股东DEG与CRF化肥投资有限公司(简称CRF)为外国投资者。公司首次公开发行股票并上市后, DEG和CRF所持股份于2011年9月8日自愿锁定的承诺期限届满, DEG和CRF分别所持7,500万股人民币普通股可自由上市流通。2012年5月, DEG通过协议转让的方式将其持有的金正大股份7,500万股股票转让给雅戈尔。截止2014年4月11日, 股东CRF已通过大宗交易及二级市场减持完毕其所持公司的全部股份。

2014年6月16日, 公司召开第三届董事会第五次会议审议通过《关于申请撤销外商投资企业批准证书并由中外合资股份有限公司变更为内资股份有限公司的议案》, 并于2014年7月3日召开2014年第四次临时股东大会审议通过上述议案。山东省商务厅于2014年7月25日作出了《山东省商务厅关于金正大生态工程集团股份有限公司股权转让变更为内资企业的批复》(鲁商审[2014]259号)。

2014年8月27日, 山东省工商行政管理局换发了《营业执照》(注册号: 370000400003670)。

(八) 2014年11月, 非公开发行股票

经中国证监会《关于核准金正大生态工程集团股份有限公司非公开发行股票的批复》(证监许可[2014]1074号)核准, 公司于2014年11月向8名特定对象非公开发行81,422,924股普通股, 发行价格25.30元/股, 募集资金总额206,000万元, 新增股票锁定期为12个月。本次非公开发行股票后, 公司总股本为781,422,924股。

2014年11月5日,大信会计师事务所(特殊普通合伙)出具《验资报告》(大信验字[2014]第3-00039号),验证本次非公开发行对象的出资足额到位。

2014年12月23日,公司完成了注册资本变更的工商变更登记手续,取得了山东省工商行政管理局换发的《营业执照》(注册号为:370000400003670),

(九) 2015年8月,资本公积转增股本

经2015年5月12日召开的2014年度股东大会审议通过,公司以2014年12月31日的总股本781,422,924股为基数,以资本公积向全体股东每10股转增10股,共计转增781,422,924股。

本次资本公积转增股本后,公司总股本为1,562,845,848股。

2015年8月26日,公司完成了注册资本变更的工商变更登记手续,并取得了山东省工商行政管理局换发的《营业执照》(注册号:370000400003670)。

(十) 2015年,股票期权行权

2014年5月12日,公司召开第三届董事会第四次会议,审议通过了《关于公司<股票期权激励计划(草案)>及其摘要的议案》。

公司修订后的股票期权激励计划获得中国证监会备案无异议后,于2014年9月15日公司召开了2014年第五次临时股东大会,审议通过了《关于公司<股票期权激励计划(草案修订案)>及其摘要的议案》。

2015年8月13日,公司完成了公司股票期权激励计划首次授予3843.60万份股票期权的登记工作,期权简称:金正JLC1,期权代码:037698。

2015年11月19日,公司第三届董事会第十七次会议审议通过了《关于公司股票期权激励计划第一个行权期内行权条件成就的议案》,首期股票期权激励计划采取自主行权的方式,每股面值1.00元,行权价格9.79元/股,可行权数额为851.54万份,涉及人数共203人,行权期限自2015年12月3日至2016年11月30日,截至2015年12月31日,公司激励对象已行权4,761,050股。

2015年股票期权行权后,公司总股本为1,567,606,898股。

(十一) 2016年,股票期权行权及资本公积转增股本

2015年11月19日,公司第三届董事会第十七次会议审议通过了《关于公司股票期权激励计划第一个行权期内行权条件成就的议案》,首期股票期权激励

计划采取自主行权的方式，每股面值 1.00 元，行权价格 9.79 元/股，可行权数额为 851.54 万份，涉及人数共 203 人，行权期限自 2015 年 12 月 3 日至 2016 年 11 月 30 日。2016 年 1 月 1 日至 2016 年 3 月 26 日，公司激励对象行权数额为 1,966,700 股。截至 2016 年 3 月 26 日，公司总股本为 1,569,573,598 股。

经 2016 年 4 月 19 日召开的 2015 年度股东大会审议通过，公司以 2016 年 3 月 26 日的总股本 1,569,573,598 股为基数，以资本公积向全体股东每 10 股转增 10 股，共计转增 1,569,573,598 股。本次转增股本后，公司总股本为 3,139,147,196 股。

2016 年 5 月 27 日，公司完成了注册资本变更的工商变更登记手续，临沂市工商行政管理局换发了《营业执照》(统一社会信用代码：913713007060665387)。

根据公司第三届董事会第十七次会议审议通过了《关于公司股票期权激励计划第一个行权期内行权条件成就的议案》，2016 年 3 月 27 日至 2016 年 11 月 30 日，公司激励对象行权数额为 3,575,300 股。

2016 年 11 月 21 日，公司第三届董事会第三十次会议审议通过了《关于公司股票期权激励计划第二个行权期内行权条件成就的议案》，第二期股票期权激励计划采取自主行权的方式，每股面值 1.00 元，行权价格 4.845 元/股，可行权数额为 1,571.56 万份，涉及人数共 186 人，行权期限自 2016 年 12 月 1 日至 2017 年 11 月 30 日。2016 年 12 月 1 日至 2016 年 12 月 31 日，公司激励对象行权数额为 3,495,550 股。

2016 年 3 月 27 日至 2016 年 12 月 31 日，公司因股票期权激励对象行权合计发行新股 7,070,850 股。截至 2016 年 12 月 31 日，公司总股本为 3,146,218,046 股。

(十二) 2017 年，股票期权行权

2017 年 1 月 1 日至 2017 年 9 月 30 日，公司股票期权激励计划陆续有激励对象行权，合计行权数额为 11,620,050 股。

截至 2017 年 9 月 30 日，公司的总股本为 3,157,838,096 股，前十大股东持股情况如下：

单位：股

股东名称	持股数量	持股比例
------	------	------

股东名称	持股数量	持股比例
临沂金正大投资控股有限公司	1,226,880,000	38.85%
万连步	573,120,000	18.15%
雅戈尔投资有限公司	134,600,000	4.26%
山西证券股份有限公司	42,000,000	1.33%
中国工商银行股份有限公司－东方红新动力灵活配置混合型证券投资基金	40,503,237	1.28%
香港中央结算有限公司	32,064,000	1.02%
招商银行股份有限公司－东方红京东大数据灵活配置混合型证券投资基金	31,909,349	1.01%
挪威中央银行－自有资金	28,482,701	0.90%
中国对外经济贸易信托有限公司－淡水泉精选 1 期	27,210,765	0.86%
中国银行股份有限公司－东方红睿华沪港深灵活配置混合型证券投资基金	25,321,449	0.80%

2018年1月8日，公司办理完成工商变更登记，并取得了临沂市工商行政管理局换发的《营业执照》(统一社会信用代码：913713007060665387)。截至本报告书签署日，公司注册资本为3,157,838,096.00元。

三、公司最近 60 个月的控制权变动情况

公司自2010年首次公开发行股票并上市以来，控股股东及实际控制人未发生变动。截至本报告书出具日，金正大投资持有上市公司股份1,226,880,000股，持股比例为38.85%。万连步持有金正大投资28.72%股份，同时直接持有上市公司18.15%股份，万连步通过直接和间接的方式控制上市公司57.00%的股份，为公司的实际控制人。

四、最近三年重大资产重组情况

最近三年，公司未发生《重组办法》规定的重大资产重组情形。

五、主营业务发展情况

上市公司作为一家国内领先的植物营养专家和种植业解决方案提供商，主营业务为复合肥、缓控释肥、水溶肥、生物肥、土壤调理剂等土壤所需的全系产品及为种植户提供相关的种植业解决方案服务。

上市公司先后在山东临沭、山东菏泽、安徽长丰、河南郸城、河南驻马店、辽宁铁岭、贵州瓮安、云南晋宁、山东德州、广东英德、新疆阿克苏、湖北潜江、

新疆阜康等地建有生产基地，其产品包括普通复合肥、缓控释肥、硝基复合肥、水溶性肥、生物菌肥、有机肥、有机-无机复混肥料、植物生长调理剂、土壤调理剂等，覆盖 12 大类 100 多种产品，在我国肥料企业中，肥料品种较为丰富。

公司的复合肥、缓控释肥、硝基复合肥、水溶肥及其他新型肥料在技术和市场占有率方面具有较强的竞争优势。公司是缓控释肥行业标准、国家标准和国际标准的起草单位，拥有国家级的缓控释肥工程技术研究中心。作为复合肥行业的领军企业，公司一直保持持续、快速发展。

公司最近三年及一期主营业务按产品类别收入情况如下表所示：

单位：万元

产品类别	2017年1-9月		2016年度		2015年度		2014年度	
	金额	占比	金额	占比	金额	占比	金额	占比
普通复合肥	669,591.52	35.39%	730,465.84	38.99%	699,724.36	39.43%	559,017.83	41.24%
控释复合肥	497,511.80	26.30%	497,031.19	26.53%	466,461.19	26.28%	460,457.55	33.96%
硝基复合肥	62,891.10	3.32%	118,271.25	6.31%	174,712.01	9.85%	145,928.96	10.77%
水溶肥	33,921.69	1.79%	58,333.39	3.11%	68,202.88	3.84%	13,491.22	1.00%
原料化肥等	417,262.33	22.06%	425,300.31	22.70%	363,523.73	20.48%	173,752.35	12.82%
盆栽土	84,598.68	4.47%	15,844.49	0.85%	-	-	-	-
植保肥料	63,604.70	3.36%	15,143.11	0.81%	-	-	-	-
植保产品	42,481.72	2.25%	9,241.22	0.49%	-	-	-	-
草坪种子	14,772.04	0.78%	727.31	0.04%	-	-	-	-
其他业务	5,151.05	0.27%	3,287.43	0.18%	2,178.67	0.12%	2,796.30	0.21%
合计	1,891,786.63	100%	1,873,645.52	100%	1,774,802.84	100%	1,355,444.22	100%

六、最近三年一期的主要财务指标

单位：万元

指标名称	2017.09.30/ 2017年1-9月	2016.12.31/ 2016年度	2015.12.31/ 2015年度	2014.12.31/ 2014年度
资产总额	2,053,058.06	1,497,911.18	1,174,595.22	1,101,129.44
股东权益	1,197,819.90	967,381.83	812,351.98	699,008.20
归属母公司股东的股东权益	962,376.58	895,780.10	803,373.68	688,820.97
营业收入	1,891,786.63	1,873,645.52	1,774,802.84	1,355,444.22
利润总额	123,148.31	105,344.29	130,939.04	105,024.14
净利润	103,982.33	84,480.94	111,162.83	88,008.87

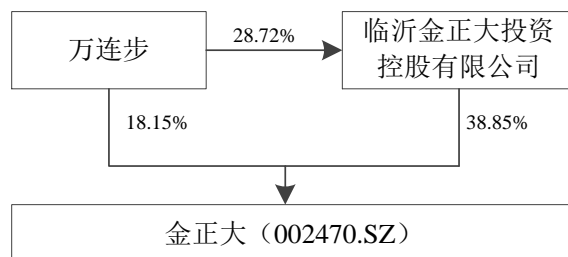
指标名称	2017.09.30/ 2017年1-9月	2016.12.31/ 2016年度	2015.12.31/ 2015年度	2014.12.31/ 2014年度
归属母公司股东的净利润	90,770.80	101,694.68	111,204.74	86,639.20
经营活动现金净流量	126,837.69	945.63	225,453.27	18,324.71
销售毛利率	15.47%	15.80%	16.07%	17.63%
资产负债率	41.66%	35.42%	30.84%	36.52%
基本每股收益(元/股)	0.29	0.32	0.35	0.30
稀释每股收益(元/股)	0.29	0.32	0.35	0.30

七、控股股东及实际控制人情况

(一) 公司与实际控制人之间的股权关系

截至本报告书签署日,公司的控股股东为金正大投资,实际控制人为万连步。

公司与控股股东、实际控制人之间的股权控制关系为:



(二) 控股股东基本情况

金正大的控股股东为金正大投资,其基本信息如下:

公司名称:临沂金正大投资控股有限公司

成立日期:2007年1月24日

法定代表人:万连步

注册资本:35,663,500元

公司类型:有限责任公司(自然人投资或控股)

统一社会信用代码:913713297986500954

注册地址:临沭县城育新路92号

办公地址:山东省临沭县城育新路92号

经营范围:对外投资;灌溉设备、农林用机械设备、手工工具的销售和进出口;农业机械服务、灌溉服务;农业应用软件开发、集成服务。(依法须经批准的项目,经相关部门批准后方可开展经营活动)。

(三) 实际控制人基本情况

金正大的实际控制人为万连步，其基本信息如下：

万连步，男，1965年7月出生，中国国籍，无境外永久居留权，研究员。万连步先生先后担任临沭县商业局农业技术员、临沭县农业发展公司总经理、临沂市金大地复合肥有限公司董事长兼总经理、山东金正大生态工程有限公司董事长兼总经理。2007年10月至今任公司董事长兼总经理。2015年8月起担任农投公司董事长兼总经理，2015年4月起担任农商公司董事长兼总经理。万连步先生目前担任的社会职务有第十二届全国人大代表、临沂市第十九届、临沭县第十七届人大代表、中国企业联合会和中国企业家协会副会长、中国磷肥工业协会副理事长、中国农技推广协会副理事长、国家缓控释肥工程技术研究中心主任、全国肥料和土壤调理剂标准化技术委员会委员，享受国务院特殊津贴，国家有突出贡献中青年专家。

(四) 控股股东和实际控制人其他情况说明

上市公司及其控股股东、实际控制人最近12个月内未受到证券交易所公开谴责，不存在其他重大失信行为。

八、上市公司及其现任董事、高级管理人员合法合规情况

截至本报告书出具日，上市公司及其现任董事、高级管理人员不存在因涉嫌犯罪被司法机关立案侦查或涉嫌违法违规被中国证监会立案调查的情形。

最近三年内，上市公司及其现任董事、高级管理人员不存在受到行政处罚或者刑事处罚的情形。

第三节 交易对方基本情况

本次交易的对方为农业基金、东富和通、京粮鑫牛、种业基金、谷丰基金等 5 名法人或有限合伙企业。交易对方基本情况如下：

一、农业基金基本情况

(一) 基本信息

公司名称：中国农业产业发展基金有限公司

成立日期：2012 年 12 月 18 日

法定代表人：吴文智

注册资本：400,000.00 万元

公司类型：其他有限责任公司

统一社会信用代码：91110000717836155W

注册地址：北京市石景山区石景山路 20 号 1201-2

主要办公地址：北京市西三环中路 8 号钓鱼台山庄 5 号楼

经营范围：以股权形式投资于农业产业化龙头企业、农业流通等重点农村服务业企业、农业和农村配套服务与建设项目以及农业保险公司、涉农担保机构等、同时进行少量非股权投资。（企业依法自主选择经营项目，开展经营活动；依法须经批准的项目，经相关部门批准后依批准的内容开展经营活动；不得从事本市产业政策禁止和限制类项目的经营活动。）

(二) 历史沿革

2012 年 11 月 13 日，国家工商行政管理总局出具的《企业名称预先核准通知书》（[国]登记内名预核字[2012]第 2626 号），同意预先核准企业名称为中国农业产业发展基金有限公司，注册资本 400,000.00 万元。

2012 年 12 月 10 日，财政部、中国农业发展银行、中国中信集团有限公司、中国信达资产管理股份有限公司签署了《中国农业产业发展基金有限公司章程》，根据该章程，农业基金设立时的注册资本为 400,000.00 万元，全体股东首期出资额合计为 160,000.00 万元。

2012 年 12 月 13 日，中磊会计师事务所有限责任公司出具《中国农业产业

发展基金有限公司（筹）设立验资报告》（[2012]中磊验 B 字第 0029 号），对农业基金股东的出资情况予以验证。截至 2012 年 12 月 13 日，农业基金首期出资额 160,000.00 万元已实际缴纳，剩余出资于农业基金成立之日起两年内足额缴纳。

2012 年 12 月 17 日，农业基金召开 2012 年第一次股东会，审议通过《关于中国农业产业发展基金发起人出资情况及公司设立的议案》，股东中国农业发展银行、中国信达资产管理股份有限公司、中国中信集团有限公司、财政部一致同意设立农业基金。

2012 年 12 月 18 日，国家工商行政管理总局核发了农业基金的《企业法人营业执照》（注册号：100000000044495），农业基金成立，注册资本为 400,000 万元，四名股东各出资 25%。

设立时，农业基金的股权结构如下：

单位：万元

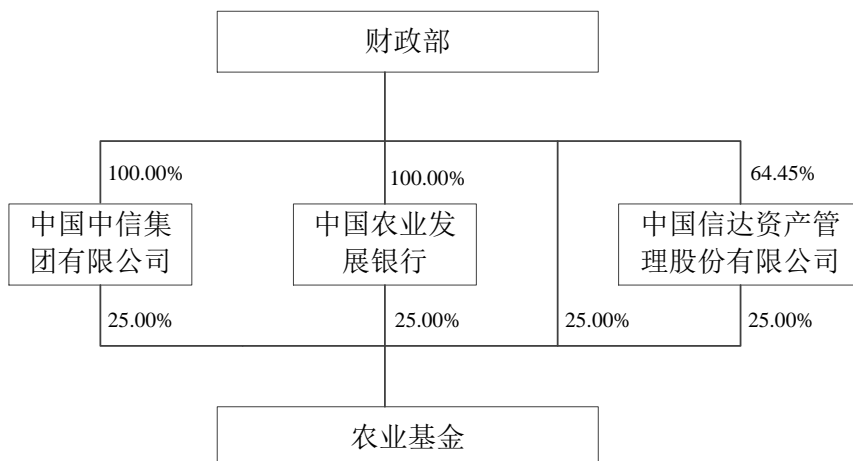
序号	出资人	出资额	出资比例
1	中国农业发展银行	100,000.00	25.00%
2	中国信达资产管理股份有限公司	100,000.00	25.00%
3	中国中信集团有限公司	100,000.00	25.00%
4	中华人民共和国财政部	100,000.00	25.00%
合计		400,000.00	100.00%

2014 年 12 月 12 日，农业基金注册资本缴足并召开股东会审议通过关于变更实收资本和修订公司章程的相关议案。

此后至本报告书签署日，农业基金的出资人及注册资本未发生变化。

（三）股权控制关系

截至本报告书出具之日，农业基金的控制关系如下图所示：



注：财政部对中国信达资产管理股份有限公司的持股比例数据截至 2017 年 6 月 30 日。

根据中国证券投资基金业协会公布的私募基金公示信息，农业基金的管理类型为受托管理，基金管理人为信达资本管理有限公司。信达资本管理有限公司为中国信达资产管理股份有限公司的控股子公司。

（四）下属企业情况

截至本报告书出具之日，除农投公司外，农业基金主要对外投资及参股公司情况如下：

序号	被投资企业名称	注册资本 (万元)	出资比例	主营业务
1	陕西现代果业集团有限公司	43,421.00	18.43%	苹果矮化密植种苗繁育及销售、矮化密植苹果示范园建设、鲜苹果的加工与贸易
2	常州市奔腾牧业技术服务中心	-	16.84%	农业基金通过该企业间接持有江苏立华牧业股份有限公司股份（持股 6.89%），后者主要从事黄羽肉鸡以及生猪养殖业务
3	吉林省金塔实业（集团）股份有限公司	19,160.40	12.53%	主要从事种子培育、基地建设、原料生产，下辖农资、收购、食品、生物科技、包装印刷、出口加工和高新技术农场等 10 个分子公司
4	参仙源参业股份有限公司	10,175.66	9.88%	野山参种植
5	中国供销农产品批发市场控股有限公司	12,064.18	9.20%	农产品批发市场改造、建设、运营，农产品网上交易平台、农业综合开发利用、农产品终端销售网络、农产品进出口贸易和金融服务等业务

序号	被投资企业名称	注册资本 (万元)	出资比例	主营业务
6	大连东霖食品股份有限公司	20,796.96	8.02%	海洋休闲食品和速冻调理食品的生产及销售
7	福建省平潭县远洋渔业集团有限公司	125,000.00	8.00%	远洋捕捞
8	四川省乐山市福华通达农药科技有限公司	78,143.40	7.30%	除草剂的研发、生产和销售
9	苏州摩维天然纤维材料有限公司	15,303.02	5.17%	黄麻纤维、天然纤维的研发、生产和销售
10	江西杨氏果业股份有限公司	8,888.89	4.18%	柑橘种植及流通
11	广东省广垦橡胶集团有限公司	162,325.00	3.33%	天然橡胶的种植、生产、加工和贸易
12	天津雷沃重工集团股份有限公司	311,273.38	3.21%	工程机械和农用交通工具的研发、生产和销售

(五) 主营业务发展情况

农业基金由财政部根据中央一号文件精神，联合中国农业发展银行、中国信达资产管理股份有限公司和中国中信集团有限公司等股东单位发起设立。农业基金的基本目标是实现政策导向和市场经营有机结合，带动和引导社会资金投向“三农”产业；农业基金的定位是强调以坚持服务“三农”为前提，以市场方式进行决策和经营，获得稳定的市场平均回报。

农业基金主营业务为以股权形式投资于农业产业化龙头企业、农业流通等重点农村服务业企业、农业和农村配套服务与建设项目以及农业保险公司、涉农担保机构等，同时进行少量非股权投资。

(六) 简要财务数据

农业基金最近两年经审计的简要财务数据如下：

单位：万元

项目	2016.12.31/2016 年度	2015.12.31/2015 年度
资产总额	409,189.03	408,583.46
负债总额	1,323.04	727.54
股东权益	407,865.99	407,855.91
营业收入	7,485.71	8,364.65
利润总额	20.57	4,118.51
净利润	10.07	3,137.44

项目	2016.12.31/2016 年度	2015.12.31/2015 年度
经营活动产生现金流量净额	3,747.10	2,120.58

注：上述财务数据经安永华明会计师事务所（特殊普通合伙）审计。

（七）私募基金备案情况

农业基金系私募股权投资基金。根据中国证券投资基金业协会公布的私募基金公示信息，农业基金于 2014 年 3 月 17 日在中国证券投资基金业协会履行了私募股权投资基金备案手续，基金编号为 SD1546。

二、东富和通基本情况

（一）基本信息

公司名称：东富和通（天津）股权投资基金合伙企业（有限合伙）

成立日期：2012 年 8 月 16 日

执行事务合伙人：北京东富汇通投资管理中心（有限合伙）

执行事务合伙人委派代表：隋兆辉

全体合伙人认缴出资额：10.001 亿元

企业类型：有限合伙企业

统一社会信用代码：911201160520631188

注册地址：天津生态城动漫中路 482 号创智大厦 203 室-209

主要办公地址：北京市东城区建国门内大街 28 号民生金融中心 D 座 19 层

经营范围：从事对未上市企业的投资，对上市公司非公开发行股票的投资及相关咨询服务。（依法须经批准的项目，经相关部门批准后方可开展经营活动）

（二）历史沿革

1、2012 年 8 月，设立

2012 年 6 月 27 日，东富（天津）股权投资基金管理有限公司（简称“东富天津”）与中国东方资产管理公司签署《合伙协议》，决定设立东富和通（天津）股权投资基金合伙企业（有限合伙）。东富天津认缴出资 10 万元，担任普通合伙人和执行事务合伙人，委派代表为石爽；中国东方资产管理公司认缴出资 1 亿元，担任有限合伙人。

2012 年 7 月 9 日，中建华会计师事务所有限责任公司天津分所出具了《验

资报告》(中建津验[2012]第 015 号)对东富和通合伙人的出资情况予以验证。

2012 年 7 月 20 日,北京市世纪律师事务所出具《法律意见书》(京世律非诉字[2012]第 050 号),东富天津系依据天津市商务委员会 2012 年 2 月 29 日作出的《关于同意设立东富(天津)股权投资基金管理有限公司的批复》(津商务资管审[2012]25 号),由中国东方资产管理公司与东银实业(深圳)有限公司投资设立的中外合资企业。东富天津是依法成立并有效存续的有限责任公司,具备担任普通合伙人资格,不存在《合伙企业法》第三条及其他法律、法规和规范性文件关于限制担任普通合伙人资格之情形。

中国东方资产管理公司系依据中国人民银行 1999 年 10 月 13 日作出的《关于设立中国东方资产管理公司的批复》(银复[1999]230 号)而成立。中国东方资产管理公司是依法成立并有效存续的有限责任公司,符合《天津股权投资企业和股权投资管理机构管理办法》第九条及其他法律、法规和规范性文件规定的担任有限合伙人的主体资格。

2012 年 8 月 16 日,天津市滨海新区工商行政管理局核发了《合伙企业营业执照》(注册号:120116000124245)

设立时,东富和通合伙人的认缴出资情况如下:

单位:万元

序号	出资人	合伙人类别	认缴出资额	出资比例
1	东富(天津)股权投资基金管理有限公司	普通合伙人	10.00	0.10%
2	中国东方资产管理公司	有限合伙人	10,000.00	99.90%
合计			10,010.00	100.00%

2、2013 年 6 月,财产份额转让

2013 年 6 月 27 日,东富天津与中国东方资产管理公司签署《变更决定书》,同意原普通合伙人东富天津在东富和通的财产份额全部转让给北京东富汇通投资管理中心(有限合伙)(简称“东富汇通”),执行事务合伙人变更为隋兆辉。同日,东富汇通与中国东方资产管理公司签署新的《合伙协议》。

2013 年 7 月 22 日,东富和通办理了上述财产份额转让的工商变更登记。

本次转让后,东富和通合伙人的认缴出资情况如下:

单位:万元

序号	出资人	合伙人类别	认缴出资额	出资比例
----	-----	-------	-------	------

序号	出资人	合伙人类别	认缴出资额	出资比例
1	北京东富汇通投资管理中心(有限合伙)	普通合伙人	10.00	0.10%
2	中国东方资产管理公司	有限合伙人	10,000.00	99.90%
合计			10,010.00	100.00%

3、2015年8月，增资

2015年8月25日，东富汇通与中国东方资产管理公司签署《变更决定书》，双方同意出资数额变更为100,010万元，其中东富汇通认缴出资10万元，中国东方资产管理公司认缴出资100,000万元。同日，双方签署了《合伙合同》。

2015年9月15日，天津市滨海新区工商行政管理局核准了东富和通增资的变更登记。

本次增资后，东富和通合伙人的认缴出资情况如下：

单位：万元

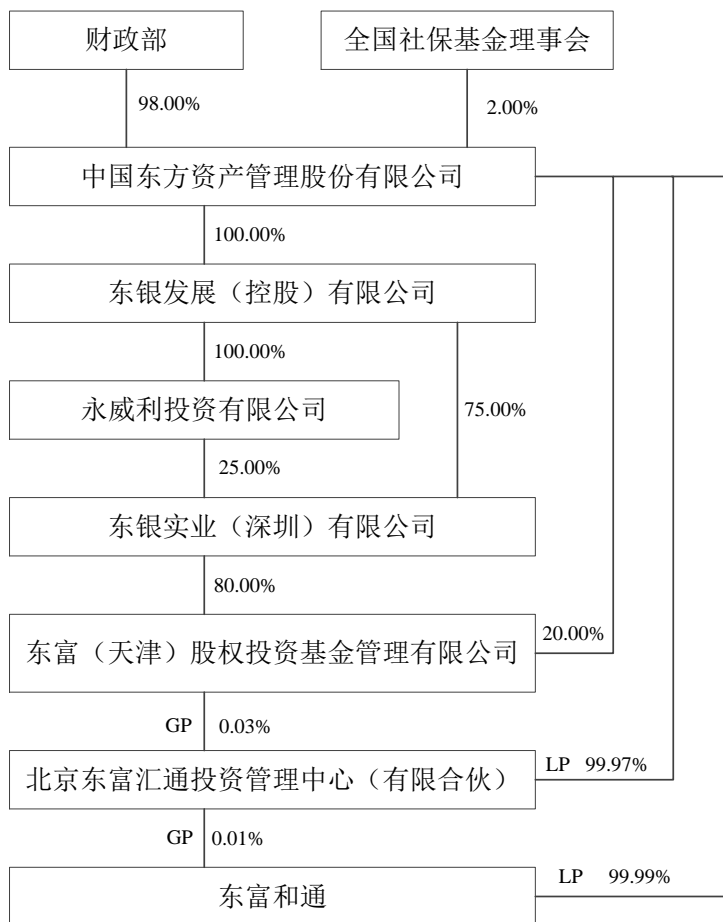
序号	出资人	合伙人类别	认缴出资额	出资比例
1	北京东富汇通投资管理中心(有限合伙)	普通合伙人	10.00	0.01%
2	中国东方资产管理公司	有限合伙人	100,000.00	99.99%
合计			100,010.00	100.00%

2016年9月，中国东方资产管理公司完成股份改制，更名为中国东方资产管理股份有限公司。

此后至本报告书签署日，东富和通的合伙人及其认缴出资情况未发生变化。

(三) 股权控制关系

截至本报告书签署日，东富和通股权控制关系如下图所示：



根据中国证券投资基金业协会公布的私募基金公示信息，东富和通的管理类型为受托管理，基金管理人为北京东富汇通投资管理中心（有限合伙）。东富和通的合伙人、最终出资人与本次交易的其他交易对方和上市公司无关联关系。

（四）下属企业情况

截至本报告书签署日，东富和通对外投资企业仅农投公司一家，除此之外，不存在其他下属企业。

（五）主营业务发展情况

东富和通成立于 2012 年 8 月，经营范围为从事对未上市企业的投资，对上市公司非公开发行股票的投资及相关咨询服务。截至本报告书签署日，东富和通的主营业务为对农投公司的股权投资，无其他实质经营业务。

（六）简要财务数据

东富和通最近两年经审计的简要财务数据如下：

单位：万元

项目	2016.12.31/2016 年度	2015.12.31/2015 年度
资产总额	30,062.77	30,062.64
负债总额	0.35	0.09
股东权益	30,062.41	30,062.55
营业收入	0.00	0.00
利润总额	-0.14	-31.74
净利润	-0.14	-31.74
经营活动产生现金流量净额	0.13	-33.75

注：上述财务数据经中天银会计师事务所有限责任公司审计。

（七）私募基金备案情况

东富和通系私募股权投资基金。根据中国证券投资基金业协会公布的私募基金公示信息，东富和通于 2016 年 2 月 16 日在中国证券投资基金业协会履行了私募股权投资基金备案手续，基金编号为 SE2176。

三、京粮鑫牛基本情况

（一）基本信息

公司名称：北京京粮鑫牛润瀛股权投资基金（有限合伙）

成立日期：2015 年 2 月 11 日

执行事务合伙人：鑫牛润瀛（天津）股权投资基金管理有限公司

执行事务合伙人委派代表：王昌庆

全体合伙人认缴出资额：70,000.00 万元

企业类型：有限合伙企业

统一社会信用代码：9111000033035301XM

注册地址：北京市平谷区中关村科技园区平谷园兴谷 A 区 7 号-81

主要办公地址：北京市西城区金融大街 19 号富凯大厦 B 座 708B

经营范围：非证券业务的投资、投资管理、咨询（不得从事下列业务：1、发放贷款；2、公开交易证券类投资或金融衍生品交易；3、以公开方式募集资金；4、对除被投资企业以外的企业提供担保）。（依法须经批准的项目，经相关部门批准后依批准的内容开展经营活动。）

(二) 历史沿革

2015年2月5日,北京粮食集团有限责任公司(简称“北京粮食集团”)与鑫牛润瀛(天津)股权投资基金管理有限公司(简称“鑫牛润瀛”)签署《合伙协议》,决定设立北京京粮鑫牛润瀛股权投资基金(有限合伙)。鑫牛润瀛认缴出资700.00万元,担任普通合伙人和执行事务合伙人,委派代表为王昌庆;北京粮食集团认缴出资69,300.00万元,担任有限合伙人。

2015年2月11日,北京市工商行政管理局核发了京粮鑫牛的《营业执照》(注册号:11000001866072)。

设立时,京粮鑫牛合伙人的认缴出资情况如下:

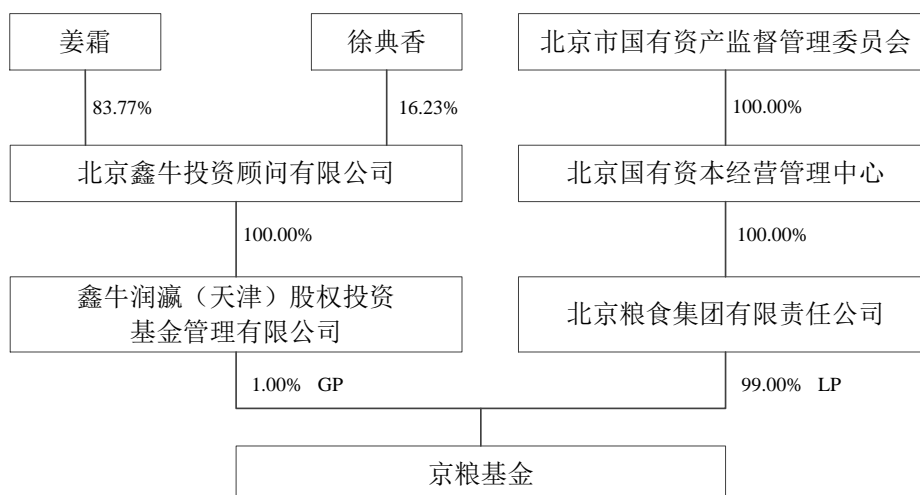
单位:万元

序号	出资人	合伙人类别	认缴出资额	出资比例
1	鑫牛润瀛(天津)股权投资基金管理有限公司	普通合伙人	700.00	1.00%
2	北京粮食集团有限责任公司	有限合伙人	69,300.00	99.00%
合计			70,000.00	100.00%

此后至本报告书签署日,京粮鑫牛的合伙人及其认缴出资情况未发生变化。

(三) 股权控制关系

截至本报告书签署日,京粮鑫牛的股权控制关系如下图所示:



根据中国证券投资基金业协会公布的私募基金公示信息,京粮鑫牛的管理类型为受托管理,基金管理人为鑫牛润瀛(天津)股权投资基金管理有限公司。京粮鑫牛管理人的最终出资人姜霜、徐典香以及京粮鑫牛的合伙人与本次交易的其

他交易对方及上市公司无关联关系。

(四) 下属企业情况

截至本报告书出具之日，除农投公司外，京粮鑫牛主要对外投资情况如下：

序号	被投资企业名称	注册资本 (万元)	出资比例	主营业务
1	北京京粮鑫牛润瀛一号咨询管理合伙企业(有限合伙)	-	1.00%	京粮鑫牛担任该企业的普通合伙人，并通过该企业间接持有黑龙江恒阳牛业有限责任公司股份(持股 2.50%)，后者主要从事包装食品与肉类产品的生产和销售
2	新疆同济堂健康产业股份有限公司	143,966.29	1.17%	药品、医疗器械批发配送

(五) 主营业务发展情况

京粮鑫牛主要从事对未上市企业的投资，对上市公司非公开发行股票的投资以及相关咨询服务。京粮鑫牛是北京粮食集团的专项产业基金，以土地修复为主线进军农业产业化，主要投资大农业、大健康产业。截至本报告书出具之日，京粮鑫牛对外投资的企业有农投公司、同济堂(600090.SH)和黑龙江恒阳牛业有限责任公司(间接持股)。

(六) 简要财务数据

京粮鑫牛最近两年经审计的简要财务数据如下：

单位：万元

项目	2016.12.31/2016 年度	2015.12.31/2015 年度
资产总额	42,446.81	23,709.35
负债总额	10.16	0.00
股东权益	42,436.65	23,709.35
营业收入	0.00	0.00
利润总额	-510.14	-290.65
净利润	-510.14	-290.65
经营活动产生现金流量净额	-499.81	-290.92

注：上述财务数据经北京天圆会计师事务所(特殊普通合伙)审计。

(七) 私募基金备案情况

京粮鑫牛系私募股权投资基金。根据中国证券投资基金业协会公布的私募基

金公示信息，京粮鑫牛于 2015 年 7 月 9 日在中国证券投资基金业协会履行了私募股权投资基金备案手续，基金编号为 S28719。

四、种业基金基本情况

(一) 基本信息

公司名称：现代种业发展基金有限公司

成立日期：2013 年 1 月 21 日

法定代表人：何利成

注册资本：150,000.00 万元

公司类型：其他有限责任公司

统一社会信用代码：911100007178351794

注册地址：北京市丰台区丽泽路 18 号院 1 号楼 501-15 室

主要办公地址：北京市海淀区西三环北路 87 号国际财经中心 D 座 9 层

经营范围：投资、投资咨询和种业产业投资基金管理。（企业依法自主选择经营项目，开展经营活动；依法须经批准的项目，经相关部门批准后依批准的内容开展经营活动；不得从事本市产业政策禁止和限制类项目的经营活动。）

(二) 历史沿革

根据国务院办公厅 2012 年 2 月 22 日下发的《关于落实中共中央国务院关于加快推进农业科技创新持续增强农产品供给保障能力若干意见有关政策措施分工的通知》（国办函[2012]35 号）的有关精神，中国中化集团公司、中国农业发展银行、农业部、财政部于 2012 年 11 月 22 日签署《关于合作设立“现代种业发展基金”的备忘录》，决定设立现代种业发展基金，由中国中化集团公司、中国农业发展银行和财政部各出资 5 亿元。

2013 年 1 月 6 日，种业基金股东会召开 2013 年第一次会议，审议通过《关于设立现代种业发展基金有限公司的议案》和《关于现代种业发展基金有限公司章程的议案》，种业基金注册资本为 15 亿元，其中中国中化集团公司出资 5 亿元，中国农业发展银行出资 5 亿元，财政部出资 5 亿元，并于 2013 年 1 月 15 日经国富浩华会计师事务所（特殊普通合伙）出具的《现代种业发展基金有限公司（筹）验资报告》（国浩验字[2013]223A0001 号）予以验证。

2013年1月21日,北京市工商行政管理局核发了种业基金的《企业法人营业执照》(注册号:100000000044500)。

设立时,种业基金的股权结构如下:

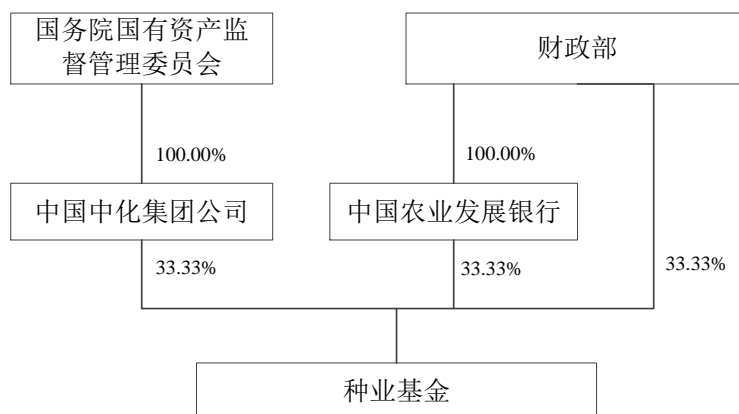
单位:万元

序号	出资人	出资额	出资比例
1	中国中化集团公司	50,000.00	33.33%
2	中国农业发展银行	50,000.00	33.33%
3	财政部	50,000.00	33.33%
合计		150,000.00	100.00%

此后至本报告书签署日,种业基金的出资人及注册资本未发生变化。

(三) 股权控制关系

截至本报告书签署日,种业基金的股权结构如下:



根据中国证券投资基金业协会公布的私募基金公示信息,种业基金的管理类型为受托管理,基金管理人为北京先农投资管理有限公司。

(四) 下属企业情况

截至本报告书出具之日,除农投公司外,种业基金主要对外投资情况如下:

序号	被投资企业名称	注册资本(万元)	持股比例	主营业务
1	湖南北大荒种业科技有限公司	3,000.00	36.67%	农作物种子研发、生产、销售
2	安徽华成种业股份有限公司	4,426.81	34.74%	农作物种子研发、生产、销售
3	江苏金土地种业有限公司	10,000.00	26.04%	农作物种子研发、生产、销售

序号	被投资企业名称	注册资本 (万元)	持股比例	主营业务
4	江苏红旗种业股份有限公司	10,581.00	20.66%	农作物种子研发、生产、销售
5	上海农科种子种苗有限公司	3,000.00	20.00%	农作物种子研发、生产、销售
6	垦丰吉东种业有限公司	10,000.00	19.00%	农作物种子研发、生产、销售
7	山东鲁研农业良种有限公司	6,399.00	16.67%	农作物种子研发、生产、销售
8	安徽现代农业创业投资有限公司	12,000.00	16.67%	农业产业投资
9	河南秋乐种业科技股份有限公司	13,086.00	15.28%	农作物种子研发、生产、销售
10	广东省金稻种业有限公司	10,000.00	14.73%	农作物种子研发、生产、销售
11	北京顺鑫农科种业科技有限公司	12,000.00	12.50%	农作物种子研发、生产、销售
12	江苏中江种业股份有限公司	17,765.80	11.26%	农作物种子研发、生产、销售
13	北京屯玉种业有限责任公司	14,000.00	7.14%	农作物种子研发、生产、销售
14	北京爱种网络科技有限公司	15,000.00	6.00%	农资电商业务
15	江苏谷丰农业投资基金(有限合伙)	20,000.00	5.00%	农业产业投资
16	中国供销农产品批发市场控股有限公司	12,064.18	4.42%	农批市场的开发及运营
17	北大荒垦丰种业股份有限公司	473,20.70	4.40%	农作物种子研发、生产、销售
18	深圳前海中农科联种业投资基金合伙企业(有限合伙)	51,500.00	2.86%	对外投资
19	中农发种业集团股份有限公司	108,219.87	1.87%	农作物种子的生产销售、化肥贸易以及农药的生产销售
20	江西正邦科技股份有限公司	229,075.72	1.19%	饲料、生猪、兽药及农药的生产与销售
21	北京大北农科技集团股份有限公司	410,066.91	0.79%	饲料、生猪、农作物种子的销售
22	袁隆平农业高科技股份有限公司	125,619.47	0.31%	高科技农作物种子、种苗的生产、培育和销售; 土地整理及修复

(五) 主营业务发展情况

现代种业发展基金由财政部会同农业部、中国农业发展银行、中国中化集团公司发起设立，是中国国内第一支具有政府背景、市场化运作的种业基金，主要对高成长性的种业企业进行股权投资，并为企业提供政策、产业、资本等信息服务。

种业基金立足农作物种业、着眼其他农业领域，发挥财政资金示范和引导作用，带动社会资本投入种业领域，推动种业发展体制机制创新和转型升级，支持种业企业做大做强，提高种业育繁推一体化专业化水平和国际竞争力，促进现代农业发展。

种业基金首期募集 15 亿元已经到位，截至 2017 年三季度末累计批准投资项目 20 余个，投资金额合计超过 13 亿元。

(六) 简要财务数据

种业基金最近两年经审计的简要财务数据如下：

单位：万元

项目	2016.12.31/2016 年度	2015.12.31/2015 年度
资产总额	170,061.59	166,096.52
负债总额	4,280.06	3,611.87
股东权益	165,781.52	162,484.65
营业收入	3,579.88	4,101.09
利润总额	950.09	1,344.22
净利润	945.37	921.22
经营活动产生现金流量净额	-3,351.28	-2,146.43

注：上述财务数据经瑞华会计师事务所（特殊普通合伙）审计。

(七) 私募基金备案情况

种业基金系私募股权投资基金。根据中国证券投资基金业协会公布的私募基金公示信息，种业基金于 2014 年 4 月 9 日在中国证券投资基金业协会履行了私募股权投资基金备案手续，基金编号为 SD2183。

五、谷丰基金基本情况

(一) 基本信息

公司名称：江苏谷丰农业投资基金（有限合伙）

成立日期：2014年11月25日

执行事务合伙人：南京厚积投资发展中心（有限合伙）

执行事务合伙人委派代表：范淼

全体合伙人认缴出资总额：20,000.00万元

企业类型：有限合伙企业

统一社会信用代码：91320100302350102X

注册地址：南京市溧水区白马镇康居路2-2号（南京白马现代农业高新技术产业园内）

主要办公地址：江苏省南京市玄武区钟灵街50号江苏省农科院培训中心专家楼

经营范围：股权投资；创业投资；从事投资管理及相关咨询业务；财务顾问、资信评级咨询服务。（依法须经批准的项目，经相关部门批准后方可开展经营活动）

(二) 历史沿革

1、2014年11月，设立

2014年10月24日，南京厚积投资发展中心（有限合伙）、江苏省产权交易所（江苏省股权登记中心）、江苏省农业科学院、现代种业发展基金有限公司、南京武家嘴生态农业发展有限公司、江苏红豆杉生物科技股份有限公司、太仓市农村合作经济实业有限公司、徐州市国盛投资控股有限公司、张家港市鸿泰生态农业科技有限公司、江苏南京白马现代农业高新技术产业园有限公司签署《合伙协议》，决定设立江苏谷丰农业投资基金有限合伙，全体合伙人认缴出资总额为20,000.00万元。执行事务合伙人为南京厚积投资发展中心（有限合伙），委派代表为范淼。

2014年11月25日，南京市工商行政管理局核发了谷丰基金的《营业执照》（注册号：320100000177393）。

设立时，谷丰基金合伙人的认缴出资情况如下：

单位：万元

序号	出资人	合伙人类别	认缴出资额	出资比例
1	南京厚积投资发展中心（有限合伙）	普通合伙人	200.00	1.00%
2	江苏省产权交易所(江苏省股权登记中心)	有限合伙人	10,000.00	50.00%
3	江苏省农业科学院	有限合伙人	4,000.00	20.00%
4	现代种业发展基金有限公司	有限合伙人	1,000.00	5.00%
5	南京武家嘴生态农业发展有限公司	有限合伙人	1,000.00	5.00%
6	江苏红豆杉生物科技股份有限公司	有限合伙人	1,000.00	5.00%
7	太仓市农村合作经济实业有限公司	有限合伙人	1,000.00	5.00%
8	徐州市国盛投资控股有限公司	有限合伙人	1,000.00	5.00%
9	张家港市鸿泰生态农业科技有限公司	有限合伙人	400.00	2.00%
10	江苏南京白马现代农业高新技术产业园有限公司	有限合伙人	400.00	2.00%
合计			20,000.00	100.00%

2、2014年12月，合伙人变更

2014年12月19日，谷丰基金全体合伙人签署《变更决定书》，一致同意江苏红豆杉生物科技股份有限公司退伙，一致同意泰州现代农业发展集团有限公司入伙，出资额为1,000.00万元，并修改了《合伙协议》。泰州现代农业发展集团有限公司与全体合伙签署了《入伙协议》。

2014年12月29日，南京市工商行政管理局核发了谷丰基金《营业执照》(注册号：320100000177393)。

合伙人变更后，谷丰基金合伙人的认缴出资情况如下：

单位：万元

序号	出资人	合伙人类别	认缴出资额	出资比例
1	南京厚积投资发展中心（有限合伙）	普通合伙人	200.00	1.00%
2	江苏省产权交易所(江苏省股权登记中心)	有限合伙人	10,000.00	50.00%
3	江苏省农业科学院	有限合伙人	4,000.00	20.00%
4	现代种业发展基金有限公司	有限合伙人	1,000.00	5.00%
5	南京武家嘴生态农业发展有限公司	有限合伙人	1,000.00	5.00%
6	泰州现代农业发展集团有限公司	有限合伙人	1,000.00	5.00%

序号	出资人	合伙人类别	认缴出资额	出资比例
7	太仓市农村合作经济实业有限公司	有限合伙人	1,000.00	5.00%
8	徐州市国盛投资控股有限公司	有限合伙人	1,000.00	5.00%
9	张家港市鸿泰生态农业科技有限公司	有限合伙人	400.00	2.00%
10	江苏南京白马现代农业高新技术产业园有限公司	有限合伙人	400.00	2.00%
合计			20,000.00	100.00%

3、2015年6月，合伙人更名

2015年4月16日，合伙人张家港市鸿泰生态农业科技有限公司更名为江苏鸿泰生态农业科技有限公司。

2015年6月10日，谷丰基金全体合伙人签署《变更决定书》，一致同意合伙人信息中，张家港市鸿泰生态农业科技有限公司变更为江苏鸿泰生态农业科技有限公司，并通过新修订的《合伙协议》。

2015年6月10日，南京市工商行政管理局核准了谷丰基金合伙人更名的变更登记。

合伙人更名后，谷丰基金合伙人的认缴出资情况如下：

单位：万元

序号	出资人	合伙人类别	认缴出资额	出资比例
1	南京厚积投资发展中心（有限合伙）	普通合伙人	200.00	1.00%
2	江苏省产权交易所（江苏省股权登记中心）	有限合伙人	10,000.00	50.00%
3	江苏省农业科学院	有限合伙人	4,000.00	20.00%
4	现代种业发展基金有限公司	有限合伙人	1,000.00	5.00%
5	南京武家嘴生态农业发展有限公司	有限合伙人	1,000.00	5.00%
6	泰州现代农业发展集团有限公司	有限合伙人	1,000.00	5.00%
7	太仓市农村合作经济实业有限公司	有限合伙人	1,000.00	5.00%
8	徐州市国盛投资控股有限公司	有限合伙人	1,000.00	5.00%
9	江苏鸿泰生态农业科技有限公司	有限合伙人	400.00	2.00%
10	江苏南京白马现代农业高新技术产业园有限公司	有限合伙人	400.00	2.00%
合计			20,000.00	100.00%

4、2017年11月，合伙人变更

2017年11月6日，谷丰基金全体合伙人签署《变更决定书》，一致同意太仓市娄城自来水投资有限公司入伙，太仓市农村合作经济实业有限公司将1,000.00万元财产份额转让给太仓市娄城自来水投资有限公司。太仓市农村合作经济实业有限公司已于2017年4月25日更名为泓源航旅实业(苏州)有限公司。全体合伙人一致同意太仓市农村合作经济实业有限公司退伙，并修改了《合伙协议》。太仓市娄城自来水投资有限公司与全体合伙签署了《认缴出资确认书》。

2017年11月6日，南京市工商行政管理局核发了谷丰基金《营业执照》(统一社会信用代码：91320100302350102X)。

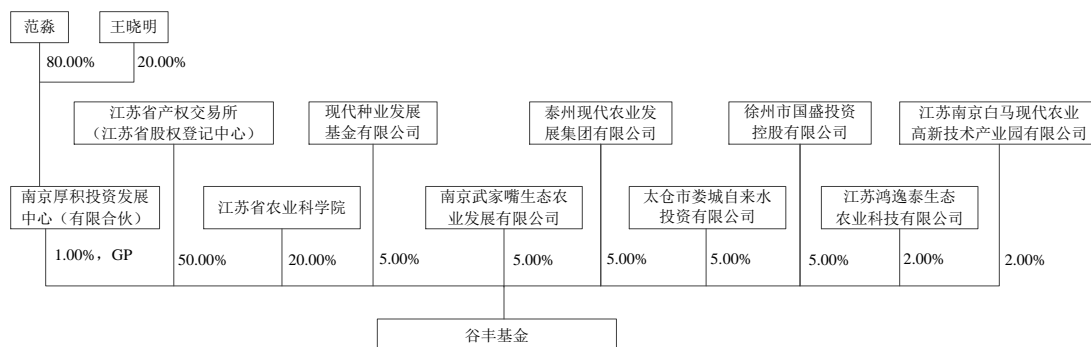
合伙人变更后，谷丰基金合伙人的认缴出资情况如下：

单位：万元

序号	出资人	合伙人类别	认缴出资额	出资比例
1	南京厚积投资发展中心(有限合伙)	普通合伙人	200.00	1.00%
2	江苏省产权交易所(江苏省股权登记中心)	有限合伙人	10,000.00	50.00%
3	江苏省农业科学院	有限合伙人	4,000.00	20.00%
4	现代种业发展基金有限公司	有限合伙人	1,000.00	5.00%
5	南京武家嘴生态农业发展有限公司	有限合伙人	1,000.00	5.00%
6	泰州现代农业发展集团有限公司	有限合伙人	1,000.00	5.00%
7	太仓市娄城自来水投资有限公司	有限合伙人	1,000.00	5.00%
8	徐州市国盛投资控股有限公司	有限合伙人	1,000.00	5.00%
9	江苏鸿泰生态农业科技有限公司	有限合伙人	400.00	2.00%
10	江苏南京白马现代农业高新技术产业园有限公司	有限合伙人	400.00	2.00%
合计			20,000.00	100.00%

此后至本报告书签署日，谷丰基金的合伙人及其认缴出资情况未发生变化。

(三) 股权控制关系



根据中国证券投资基金业协会公布的私募基金公示信息，谷丰基金的管理类型为受托管理，基金管理人为南京厚积投资发展中心（有限合伙）。

谷丰基金管理人的最终出资人范森、王晓明与本次交易的其他交易对方及上市公司无关联关系。谷丰基金的合伙人之一种业基金持有农投公司 5% 股权，为本次发行股份购买资产的交易对方之一。除种业基金外，谷丰基金的其他合伙人与本次交易的其他交易对方及上市公司无关联关系。

谷丰基金完整的控制关系如下：

名称	一级出资人	二级出资人	三级出资人	四级出资人	五级出资人	六级出资人	七级出资人	
谷丰基金	南京厚积投资发展中心（有限合伙）	范淼 80%、王晓明 20%						
	江苏省产权交易所（江苏省股权登记中心）	江苏省财政厅						
	江苏省农业科学院	江苏省人民政府						
	现代种业发展基金有限公司	中国农业发展银行 33.33%		财政部				
		中国中化集团公司 33.33%		国务院国有资产监督管理委员会				
		财政部 33.33%						
	南京武家嘴生态农业发展有限公司	南京市高淳区古柏街道武家嘴村村民委员会 60%						
		南京武家嘴集团有限公司 25.50%		南京市高淳区古柏街道武家嘴村村民委员会				
		南京武家嘴房地产开发有限公司 14.50%	南京武家嘴集团有限公司 58.54%		南京市高淳区古柏街道武家嘴村村民委员会			
			南京市高淳区古柏街道武家嘴村村民委员会 41.46%					
泰州现代农业发展集团有限	泰州市政府国有资产							

名称	一级出资人	二级出资人	三级出资人	四级出资人	五级出资人	六级出资人	七级出资人	
	公司	监督管理委员会 72.48%						
		中国农发重点建设基金有限公司 27.52%	中国农业发展银行	国务院				
	太仓市娄城自来水投资有限公司	太仓市水处理有限责任公司		太仓市国有资产监督管理委员会 95.47%				
				国开发展基金有限公司 4.53%	国家开发银行	中央汇金投资有限责任公司	中国投资有限责任公司	国务院
						财政部		
						全国社保基金理事会		
	梧桐树投资平台有限责任公司	国家外汇管理局						
	徐州市国盛投资控股有限公司	徐州市财政局						
	江苏鸿逸泰生态农业科技有限公司		陈平 65.6%、黄觉英 12%、郑晓 2%、任谷谷 0.40%					
			南京普祥农业投资基金企业（有限合伙） 20%	陈平 43.75%、吴光伟 6.25%、龙志文 6.25%、赵建军 6.25%、庄海涛 6.25%、曹				

名称	一级出资人	二级出资人	三级出资人	四级出资人	五级出资人	六级出资人	七级出资人
			青春 6.25%、钱东 6.25%、蒋双泽 6.25%、吉增泰 6.25%、任谷谷 5%、曹俊华 1.25%				
	江苏南京白马现代农业高新技术产业园有限公司	南京市溧水区人民政府国有资产监督管理办公室					

(四) 下属企业情况

截至本报告书出具之日，除农投公司外，谷丰基金主要对外投资情况如下：

序号	被投资企业名称	注册资本 (万元)	持股比例	主营业务
1	江苏金色农业股份有限公司	10,000.00	28.03%	水稻、小麦种子的代繁制造、加工销售以及农药产品经销
2	江苏苏美食品股份有限公司	2,662.40	21.98%	酱油、食醋、料酒、鸡精等调味品的研发、生产和销售
3	江苏润扬种业股份有限公司	3,688.00	21.63%	农作物种子的生产销售
4	江苏香如生物科技股份有限公司	3,402.16	5.10%	食用菌的研发、生产和销售

(五) 主营业务发展情况

谷丰基金是通过江苏省的财政资金引导社会资本，以市场化运作方式支持农业企业发展的专业投资基金，基金总规模为2亿元。谷丰基金在总结财政支持现代农业种业基金、风险补偿基金、债权基金等经验的基础上，立足延伸农业产业链，发挥农业的资源性保障作用和原料供给水平，扩大农业产业外部效应，促进与二、三产业融合发展。谷丰基金的投资范围为大农业产业，涵盖农作物种业企业、产业产业化企业及其他高成长、高科技、创新型企业。目前已投资从事农资销售及农技咨询、种子选育推广、杏鲍菇生产、调味品生产等农业及相关产业的5家企业。

(六) 简要财务数据

谷丰基金最近两年经审计的简要财务数据如下：

单位：万元

项目	2016.12.31/2016 年度	2015.12.31/2015 年度
资产总额	20,017.26	20,036.16
负债总额	17.26	36.16
股东权益	20,000.00	20,000.00
营业收入	0.00	0.00
利润总额	-18.89	31.59
净利润	-18.89	31.59
经营活动产生现金流量净额	-18.89	31.49

注：上述财务数据经大华会计师事务所（特殊普通合伙）审计。

(七) 私募基金备案情况

谷丰基金系私募股权投资基金。根据中国证券投资基金业协会公布的私募基金公示信息，谷丰基金于 2015 年 2 月 4 日在中国证券投资基金业协会履行了私募股权投资基金备案手续，基金编号为 SD5213。

六、交易对方之间、交易对方与上市公司的关联关系

本次交易的交易对方为农业基金、东富和通、京粮鑫牛、种业基金、谷丰基金等 5 名法人或有限合伙企业，其中种业基金持有谷丰基金 5% 股份。

除上述情况外，交易对方之间不存在其他关联关系。交易对方与上市公司之间不存在关联关系。

七、交易对方向上市公司推荐董事或者高级管理人员的情况

截至本报告书签署日，交易对方未向上市公司推荐董事或高级管理人员。

八、交易对方及其主要管理人员最近五年受到行政处罚、刑事处罚或者涉及与经济纠纷有关的重大民事诉讼或者仲裁情况以及诚信情况说明

截至本报告书出具日，交易对方已分别出具承诺函：交易对方及其主要管理人员截至相应承诺函出具日的最近五年内未受过行政处罚（与证券市场明显无关的除外）、刑事处罚或者涉及与民事、经济纠纷有关的重大民事诉讼或者仲裁的情形；不存在未按期偿还大额债务，不存在未履行承诺，不存在被中国证监会采取行政监管措施或受到证据权交易所纪律处分的情况。

九、本次交易发行对象数量符合相关规定的情况

根据《非上市公司监管指引第 4 号》，存在通过单纯以持股为目的的合伙企业、公司等持股主体的“持股平台”间接持股的安排以致实际股东超过 200 人的，在依据《非上市公司监管指引第 4 号》申请行政许可时，应当已经将代持股份还原至实际股东、将间接持股转为直接持股，并依法履行了相应的法律程序。以私募股权基金、资产管理计划以及其他金融计划进行持股的，如果该金融计划是依据相关法律法规设立并规范运作，且已经接受证券监督管理机构监管

的,可不进行股份还原或转为直接持股。

参照上述标准,本次交易对方穿透核查至法人及自然人后的总人数情况如下表所示:

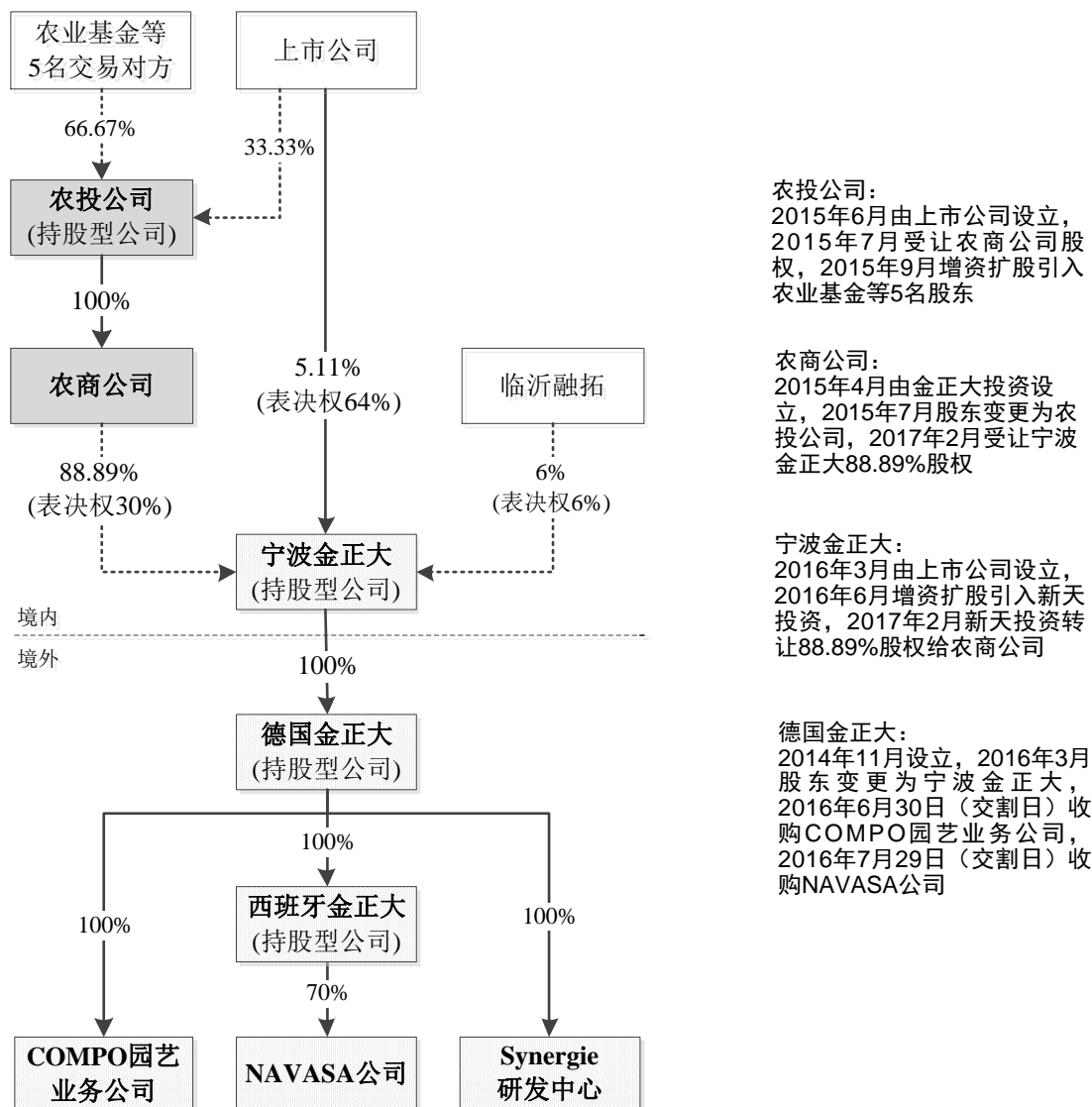
序号	交易对方	取得标的资产时点	穿透说明	穿透后人数
1	农业基金	2015.9.22	取得标的公司股权的时点不在本次交易停牌前六个月内,且为经过备案的私募股权基金,作为单一交易对方认定	1
2	东富和通	2015.9.22	取得标的公司股权的时点不在本次交易停牌前六个月内,且为经过备案的私募股权基金,作为单一交易对方认定	1
3	京粮鑫牛	2015.9.22	取得标的公司股权的时点不在本次交易停牌前六个月内,且为经过备案的私募股权基金,作为单一交易对方认定	1
4	种业基金	2015.9.22	取得标的公司股权的时点不在本次交易停牌前六个月内,且为经过备案的私募股权基金,作为单一交易对方认定	1
5	谷丰基金	2015.9.22	取得标的公司股权的时点不在本次交易停牌前六个月内,且为经过备案的私募股权基金,作为单一交易对方认定	1

参与本次交易的发行对象穿透核查后数量合计为5人,符合发行对象数量原则上不超过200名的相关规定。

第四节 交易标的基本情况

本次交易标的为农业基金等 5 名交易对方合计持有的农投公司 66.67% 股权。农投公司系持股型公司，其主营业务主要通过其全资子公司农商公司开展，农商公司主要从事农资销售业务。同时，农商公司持有宁波金正大 88.89% 股权，并享有其 30% 的表决权，宁波金正大未纳入农商公司合并报表范围，宁波金正大为持股型公司，其主营业务通过下属经营实体开展，其下属经营实体主要从事园艺消费产品和特种肥料业务。

截至本报告书出具日，农投公司及其下属子公司的股权结构情况如下：



一、农投公司

(一) 基本信息

公司名称：金正大农业投资有限公司

企业类型：有限责任公司

法定代表人：万连步

注册资本：120,000.00 万元

住所：山东省临沂市临沭县兴大西街 19 号

统一社会信用代码：913713293446442488

成立日期：2015 年 6 月 24 日

经营范围：以自有资金对外投资；农业技术开发、技术转让、技术咨询、技术培训、技术服务；农业服务。（依法须经批准的项目，经相关部门批准后方可开展经营活动）

(二) 历史沿革情况

1、2015 年 6 月设立

2015 年 6 月 18 日，金正大签署《金正大农业投资有限公司章程》，决定出资设立农投公司，设立时注册资本为 20,000 万元。2015 年 6 月 25 日，农投公司办理了工商设立登记手续，并取得了山东省临沂市临沭县工商局颁发的注册号为 37132900000041 《营业执照》。

设立时，农投公司的股权结构如下：

单位：万元

序号	股东名称	认缴出资额	实缴出资额	出资比例
1	金正大	20,000	20,000	100.00%
	合计	20,000	20,000	100.00%

2、2015 年 9 月增资

2015 年 8 月，农投公司作出股东会决定，同意增加注册资本 10 亿元，其中金正大、农业基金、东富和通、京粮鑫牛、种业基金和谷丰基金分别以货币形式增资 20,000 万元、30,000 万元、30,000 万元、10,000 万元、6,000 万元和 4,000 万元。2015 年 9 月 22 日，农投公司完成工商变更，并取得了山东省临沂市临沭

县工商局换发的注册号为 371329000000417 的《营业执照》。

本次增资完成后，农投公司的股权结构如下：

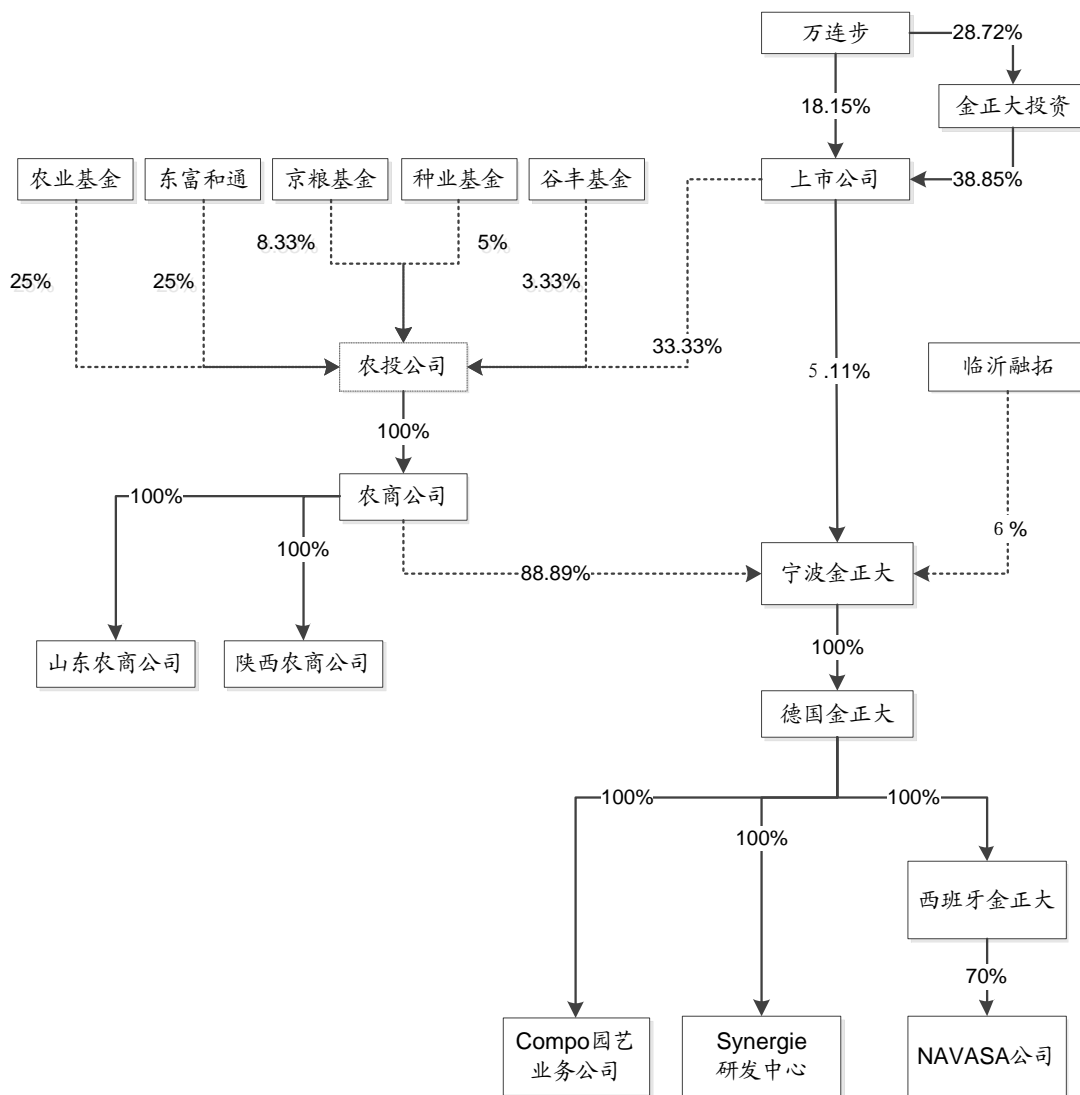
单位：万元

序号	股东名称	认缴出资额	实缴出资额	出资比例
1	金正大	40,000	40,000	33.33%
2	农业基金	30,000	30,000	25.00%
3	东富和通	30,000	30,000	25.00%
4	京粮鑫牛	10,000	10,000	8.33%
5	种业基金	6,000	6,000	5.00%
6	谷丰基金	4,000	4,000	3.33%
合计		120,000.00	120,000.00	100.00%

本次增资完成后，截至本报告书出具日，农投公司股权结构未再发生变化，不存在出资瑕疵或影响其合法存续的情况。

（三）股权结构及产权控制关系

截至本报告书出具日，农投公司无控股股东、无实际控制人，其股权结构图如下：



注：实线代表控制，虚线表示参股

(四) 下属公司及分支机构情况

农投公司系持股型公司，其主营业务主要通过其全资子公司农商公司开展，农商公司主要从事农资销售业务。同时，农商公司持有宁波金正大 88.89% 股权，并享有其 30% 的表决权，宁波金正大未纳入农商公司合并报表范围，宁波金正大为持股型公司，其主营业务通过下属经营实体开展，其下属经营实体主要从事园艺消费产品和特种肥料业务。截至本报告书出具日，农投公司的下属公司情况如下：

名称	层级	控股/参股	注册时间	注册资本	持股比例	表决权比例	主营业务
农商公司	1 级	控股子公司	2015-04-10	120,000 万元	100.00%	100.00%	农资销售
陕西农商公司	2 级	控股子公司	2016-07-19	10,000 万元	100.00%	100.00%	农资销售

名称	层级	控股/参股	注册时间	注册资本	持股比例	表决权比例	主营业务
山东农商公司	2级	控股子公司	2016-01-22	10,000 万元	100.00%	100.00%	农资销售
宁波金正大	2级	参股公司	2016-03-16	90,000 万元	88.89%	30.00%	无实际经营业务，其下属经营实体主要从事园艺消费产品和特种肥料业务

农投公司重要的下属公司主要包括1级控股子公司农商公司和2级参股子公司宁波金正大。宁波金正大的主要情况参见本节之“二、宁波金正大”。

农商公司的具体情况如下：

1、基本信息

公司名称：农商一号电子商务有限公司

企业类型：有限责任公司（法人独资）

法定代表人：万连步

注册资本：120,000.00 万元

住所：北京市朝阳区建国门外大街甲6号C座32层

统一社会信用代码：91110000339691656L

成立日期：2015年4月10日

经营范围：销售化工产品、食品；销售机械设备、农药（不含危险化学品）、化肥、不再分装的包装种子、日用品；经济贸易咨询；技术开发、技术服务、技术推广；货物进出口、技术进出口、代理进出口。（企业依法自主选择经营项目，开展经营活动；销售食品、销售化工产品以及依法须经批准的项目，经相关部门批准后依批准的内容开展经营活动；不得从事本市产业政策禁止和限制类项目的经营活动。）

2、历史沿革情况

（1）2015年4月设立

农商公司前身为新农道电子商务有限公司（简称“新农道”），由金正大投资于2015年4月出资设立，设立时注册资本为10,000万元。

2015年4月10日，新农道办理了工商设立登记手续，并取得了北京市工商局颁发的注册号为110000018915089的《营业执照》。

设立时，新农道的股权结构如下：

单位：万元

序号	股东名称	认缴出资额	实缴出资额	出资比例
1	金正大投资	10,000	-	100.00%
合计		10,000	-	100.00%

2015年7月, 新农道收到股东金正大投资缴纳的注册资本10,000万元。

(2) 2015年7月股权转让

2015年7月15日, 新农道股东作出决定, 同意金正大投资将其持有的新农道全部股权转让给农投公司。同日, 金正大投资与农投公司签署了出资转让协议, 约定转让价格为10,000万元。2015年7月31日, 新农道完成了股权转让的工商变更登记。

本次转让完成后, 新农道的股权结构如下:

单位: 万元

序号	股东名称	认缴出资额	实缴出资额	出资比例
1	农投公司	10,000	10,000	100.00%
合计		10,000	10,000	100.00%

(3) 2015年10月新农道更名为农商公司

2015年10月19日, 新农道股东作出决定, 同意新农道名称变更为农商一号电子商务有限公司, 并同意修改公司章程。

2015年11月3日, 农商公司完成了公司名称变更的工商登记。

(4) 2015年12月增资

2015年12月, 农商公司股东作出决定, 同意农投公司出资110,000万元向农商公司增资。本次增资完成后, 农商公司的股权结构如下:

单位: 万元

序号	股东名称	认缴出资额	实缴出资额	出资比例
1	农投公司	120,000	120,000	100.00%
合计		120,000	120,000	100.00%

本次增资完成后, 截至本报告书出具日, 农商公司股权结构未再发生变化, 农商公司不存在出资瑕疵或影响其合法存续的情况。

3、股权结构及产权控制关系

农商公司控股股东是农投公司, 农商公司无实际控制人, 其股权结构参见本节之“一、农投公司”之“(三) 股权结构及产权控制关系”。

4、下属公司及分支机构情况

农商公司直接持有陕西农商公司 100% 股权、山东农商公司 100% 股权、宁波金正大 88.89% 股权，具体情况参见本节之“一、农投公司”之“（四）下属公司及分支机构情况”。

5、主要资产的权属状况、对外担保情况及主要负债、或有负债情况

参见本节之“一、农投公司”之“（五）主要资产的权属状况、对外担保情况及主要负债、或有负债情况”。

6、业务发展情况

参见本节之“一、农投公司”之“（六）业务发展情况”。

7、主要产品所处行业的主管部门、监管体制、主要法律法规及政策

参见本节之“一、农投公司”之“（七）主要产品所处行业的主管部门、监管体制、主要法律法规及政策”。

8、最近三年进行的交易、增资或股权转让的相关作价及其评估情况

最近三年农商公司存在一次股权转让和一次增资，具体情况如下：

（1）股权转让情况

2015 年 7 月，农商公司前身新农道股东作出决定，同意原股东金正大投资将其持有的新农道 100% 股权以 10,000 万元转让给农投公司。同日，双方签署了股权转让协议，约定本次转让价款为 10,000 万元。本次股权转让未进行资产评估，转让作价参照农商公司出资额账面价值。

（2）增资情况

2015 年 12 月，农商公司股东作出决定，同意农投公司出资 110,000 万元向农商公司增资，增资具体情况如下：

单位：万元

时间	认购增资方	增资金额	增资价格
2015 年 12 月	农投公司	110,000	1 元/注册资本

本次增资未进行资产评估，转让作价参照农商公司出资额账面价值。

上述股权转让、增资符合相关法律法规及公司章程的规定，不存在违反限制或禁止性规定的情形。

9、会计政策及相关会计处理

参见本节之“一、农投公司”之“(十)会计政策及相关会计处理”。

10、关于农商公司的其他说明

参见本节之“一、农投公司”之“(十一)关于标的公司的其他说明”。

(五) 主要资产的权属状况、对外担保情况及主要负债、或有负债情况

1、主要资产的权属状况

截至2017年9月30日,农投公司总资产为140,665.24万元,其主要资产包括货币资金、应收账款和长期股权投资等,具体情况如下:

单位:万元

项目	金额	占比
货币资金	32,345.71	22.99%
应收账款	12,480.29	8.87%
预付款项	144.51	0.10%
其他应收款	300.67	0.21%
存货	91.94	0.07%
其他流动资产	35.19	0.03%
流动资产合计	45,398.33	32.27%
长期股权投资	94,861.91	67.44%
固定资产	152.45	0.11%
长期待摊费用	73.30	0.05%
递延所得税资产	179.25	0.13%
非流动资产合计	95,266.91	67.73%
资产总计	140,665.24	100.00%









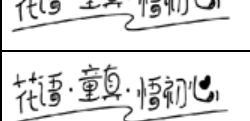
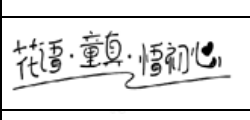





(1) 长期股权投资

截至2017年9月30日,农投公司持有的长期股权投资账面价值为94,861.91万元,系其持有的宁波金正大88.89%股权按权益法核算的账面价值。

(2) 无形资产

截至本报告书签署日,农投公司除通过农商公司持有部分商标外,不存在其他无形资产,其持有的商标情况如下:

序号	商标名称	类别	商标编号	有效期	所有者	注册国家及地区
----	------	----	------	-----	-----	---------

序号	商标名称	类别	商标编号	有效期	所有者	注册国家及地区
1		1 类	18855828	2017 年 2 月 14 日至 2027 年 2 月 13 日	农商 公司	中国
2		5 类	18855829	2017 年 2 月 14 日至 2027 年 2 月 13 日	农商 公司	中国
3		8 类	18855830	2017 年 2 月 14 日至 2027 年 2 月 13 日	农商 公司	中国
4		21 类	18855831	2017 年 2 月 14 日至 2027 年 2 月 13 日	农商 公司	中国
5		31 类	18855832	2017 年 2 月 14 日至 2027 年 2 月 13 日	农商 公司	中国
6		44 类	18855833	2017 年 2 月 14 日至 2027 年 2 月 13 日	农商 公司	中国
7		44 类	18855839	2017 年 2 月 14 日至 2027 年 2 月 13 日	农商 公司	中国
8		31 类	18855843	2017 年 2 月 14 日至 2027 年 2 月 13 日	农商 公司	中国
9		21 类	18855844	2017 年 2 月 14 日至 2027 年 2 月 13 日	农商 公司	中国
10		8 类	18855845	2017 年 2 月 14 日至 2027 年 2 月 13 日	农商 公司	中国
11		5 类	18855846	2017 年 2 月 14 日至 2027 年 2 月 13 日	农商 公司	中国
12		1 类	18855847	2017 年 2 月 14 日至 2027 年 2 月 13 日	农商 公司	中国
13		1 类	19346889	2017 年 4 月 28 日至 2027 年 4 月 27 日	农商 公司	中国
14		21 类	19346890	2017 年 4 月 28 日至 2027 年 4 月 27 日	农商 公司	中国
15		31 类	19346891	2017 年 4 月 28 日至 2027 年 4 月 27 日	农商 公司	中国

序号	商标名称	类别	商标编号	有效期	所有者	注册国家及地区
16	Flowgirl	44 类	19722688	2017 年 8 月 21 日至 2027 年 8 月 20 日	农商公司	中国

(3) 固定资产

截至 2017 年 9 月 30 日, 农投公司持有的固定资产账面价值为 152.45 万元, 主要为电子设备。截至 2017 年 9 月 30 日, 农投公司不存在自有房产或土地使用权, 其租赁的房产情况如下:

序号	承租方	出租方	房屋坐落	租赁面积 (m ²)	用途	租赁期限
1	农投公司	金正大	临沭县兴大西街 19 号	100	办公	2015.6.18 -2020.6.17
2	农商公司	金正大	北京市朝阳区建国门外大街甲 8 号	30	办公	2015.4.15 -2019.2.15
3	山东农商公司	农投公司	临沭县兴大西街 19 号	75	办公	2015.6.18 -2020.6.17
4	陕西农商公司	西安国际陆港投资发展集团有限公司	西安国际港务区陆港大厦 16 楼	1,890	办公	2017.4.1 -2020.3.30

截至本报告书出具日, 农投公司不存在资产抵押或质押情况。

2、对外担保情况

截至本报告书出具日, 农投公司不存在对外担保情况。

3、主要负债及或有负债情况

截至 2017 年 9 月 30 日, 农投公司总负债为 3,399.60 万元, 全部为流动负债, 主要包括预收款项、应付职工薪酬、应交税费和其他应付款等。

单位: 万元

项目	金额	占比
流动负债:		
应付账款	100.33	2.95%
预收款项	1,969.23	57.93%
应付职工薪酬	408.43	12.01%
应交税费	555.63	16.34%
其他应付款	365.98	10.77%
流动负债合计	3,399.60	100.00%
非流动负债合计	0.00	0.00%

项目	金额	占比
负债合计	3,399.60	100.00%

截至 2017 年 9 月 30 日，农投公司不存在或有负债情况。

(六) 业务发展情况

农投公司系持股型公司，其主营业务主要通过其全资子公司农商公司开展，农商公司主要从事农资销售业务。同时，农商公司持有宁波金正大 88.89% 股权，并享有其 30% 的表决权，宁波金正大未纳入农商公司合并报表范围，宁波金正大为持股型公司，其主营业务通过下属经营实体开展，其下属经营实体主要从事园艺消费产品和特种肥料业务。

宁波金正大下属经营实体的业务发展情况参见本节之“二、宁波金正大”之“（六）业务发展情况”，农商公司主营业务发展情况如下：

1、主营业务和主要产品情况

农商公司主要从事化肥等农资产品的销售业务，农商公司的主要经营产品包括普通复合肥、控释复合肥、硝基复合肥、水溶肥等，上述产品主要向中国邮政各地分支机构等农资经销商销售，最终应用于农户的农业生产。报告期内，上述化肥产品的销售收入合计占主营业务收入的比例分别为 99.99%、99.05% 和 99.62%，具体销售情况如下：

销售项目	2017 年 1-9 月		2016 年度		2015 年度	
	销售金额 (万元)	销售数量 (吨)	销售金额 (万元)	销售数量 (吨)	销售金额 (万元)	销售数量 (吨)
普通复合肥	67,486.17	331,167.98	38,493.31	195,765.41	31.74	133.22
控释复合肥	7,583.81	30,114.56	2,137.58	8,347.16	-	-
硝基复合肥	3,924.73	15,243.62	2,871.05	11,295.87	21.84	61.84
水溶肥	1,896.31	2,574.36	1,032.17	1,769.06	11.07	10.03
其他	309.12		427.28		0.01	
合计	81,200.15	379,100.52	44,961.39	217,177.50	64.66	205.09

2、主要经营模式

(1) 采购模式

农商公司坚持以市场为导向的原则，采取“以销定采”的采购模式，即农商公司根据下游客户的需求确定向上游供应商的采购订单。农商公司与金正大等多

家优质农资生产企业建立了合作关系，并与金正大签署了战略合作协议。年初，农商公司与金正大等上游供应商签署采购框架协议，确保上游农资产品的稳定供应。农商公司在收到客户的订单和预付款后，向供应商付款并通知其发货。

(2) 销售模式

农商公司的销售模式是经销模式，包括传统经销商销售和中国邮政渠道销售，传统经销商占比较小，而中国邮政渠道销售占比较大。近年来，中国邮政各地分支机构大力提高物流配送网络建设，因其营销终端网点多、覆盖范围广、辐射程度深以及中国邮政在农村地区具有较高的认知度，中国邮政销售渠道受到国内外农资生产企业的重视。2016年8月，农商公司与中国邮政签署了战略合作协议，农商公司委托中国邮政各地分支机构开展“金大地”系列产品在所属区域的独家销售、配送。

(3) 结算模式

中国邮政各地分支机构主要以预付款的形式向农商公司进行采购，在预付款额度内，中国邮政各地分支机构直接向农商公司发出订单，农商公司收到订单后立即向其供应商发出订单并通知供应商发货。

在中国邮政各地分支机构完成预付款额度对应的采购量后，农商公司以省为单位向中国邮政各地分支机构提供一定采购信用额度。在信用额度内，省级分支机构可以直接向农商公司发出订单，农商公司收到订单后立即向供应商发出订单并通知供应商发货，指定分支机构在收到货后在约定账期内向农商公司支付货款。对于超出信用额度部分，省级分支机构向农商公司发出订单的同时需支付货款，农商公司收到省级分支机构的订单后，向供应商发出订单并预付账款；供应商收到预付货款后，向省级分支机构指定的下属各级分支机构发货，下属各级分支机构收到货物后在约定账期内向农商公司支付剩余货款。

3、采购和销售情况

(1) 采购情况

报告期内，农商公司向前五大供应商的采购情况如下：

单位：万元

期间	排名	供应商名称	主要内容	金额	占比采购总额比例
2017年	1	金正大	复合肥	70,068.04	96.05%

期间	排名	供应商名称	主要内容	金额	占比采购总额比例
1-9月	2	山东联盟磷复肥有限公司	复合肥	460.69	0.63%
	3	诺贝丰(陕西)化学有限公司	复合肥	299.30	0.41%
	4	河南永昌硝基肥有限公司	复合肥	205.62	0.28%
	5	安徽六国化工股份有限公司	复合肥	193.20	0.26%
	合计			71,226.85	97.63%
2016年度	1	金正大	复合肥	35,214.11	97.25%
	2	江苏华源生态农业有限公司	复合肥	402.64	1.11%
	3	临沭华舜汽车销售服务有限公司	宣传车	203.52	0.56%
	4	安徽六国化工股份有限公司	复合肥	119.74	0.33%
	5	临沂市兰山区海创商贸有限公司	宣传物料	77.75	0.21%
	合计			36,017.76	99.46%
2015年度	1	金正大	复合肥	165.03	48.20%
	2	山东红日阿康化工股份有限公司	复合肥	49.36	14.42%
	3	安徽六国化工股份有限公司	复合肥	48.85	14.27%
	4	临沂居易置业有限公司和谐广场分公司	物料	14.92	4.36%
	5	山东佐田氏科技有限公司	农药	12.24	3.57%
	合计			290.40	84.82%

报告期内，农商公司第一大供应商金正大通过农投公司间接持有农商公司33.33%股权，系农商公司的重要关联方；除此之外，农商公司不存在董事、监事、高级管理人员和核心技术人员、其他主要关联方或持有农商公司5%以上股份的股东在前五名供应商中占有权益的情形。

(2) 销售情况

报告期内，农商公司向前五大客户的销售情况如下：

单位：万元

期间	排名	客户名称	主要内容	金额	占比销售总额比例
2017年 1-9月	1	中国邮政各地分支机构	复合肥	73,399.59	90.39%
	2	南丰县江浙农资服务中心	复合肥	309.68	0.38%
	3	福建省漳州市平和县信华绿城化肥经营部	复合肥	271.68	0.33%
	4	夏县兴农农资科技服务中心陈乔农资服务部	复合肥	148.77	0.18%

期间	排名	客户名称	主要内容	金额	占比销售总额比例
	5	黄自贵	复合肥	132.77	0.16%
	合计			74,262.49	91.46%
2016年度	1	中国邮政各地分支机构	复合肥	34,306.80	76.30%
	2	福建省漳州市平和县信华绿城化肥经营部	复合肥	563.65	1.25%
	3	青岛平度市蓼兰供销合作社	复合肥	217.15	0.48%
	4	陈光明	复合肥	216.35	0.48%
	5	安徽乡妹子电子商务有限公司	复合肥	194.66	0.43%
	合计			35,498.61	78.95%
2015年度	1	临朐县金丰农业生产资料有限公司	复合肥	12.64	19.55%
	2	烟台金龙化肥有限公司	复合肥	9.41	14.55%
	3	兰陵县金田源农资有限公司	复合肥	8.05	12.45%
	4	栖霞市农业生产资料总公司华山农资经营部	复合肥	7.9	12.22%
	5	新泰市丰祥农机专业合作社	复合肥	6.27	9.70%
	合计			64.66	68.47%

2016年8月,农商公司与中国邮政签署了战略合作协议,农商公司委托中国邮政各地分支机构开展“金大地”系列产品在所属区域的独家销售、配送,导致2016年、2017年1-9月对中国邮政各地分支机构的销售金额大幅增长。

报告期内,农商公司不存在董事、监事、高级管理人员和核心技术人员、其他主要关联方或持有农商公司5%以上股份的股东在前五名客户中占有权益的情形。

4、其他情况

(1) 质量控制

农商公司主要从事农资销售,未从事产品生产,其销售产品主要来自于金正大等知名农资生产企业,上述生产企业制定了严格的质量控制制度,产品质量稳定。报告期内,农商公司未出现因产品质量问题引起的重大纠纷。

(2) 环保情况

农商公司主营农资产品流通与销售业务,涉及农资产品采购、销售等流通环节。在产品流通过程中,农商公司不存在“三废”排放的情形,符合环境保护的

要求；报告期内，农商公司不存在受到环保部门的重大处罚的情形。

(七) 主要产品所处行业的主管部门、监管体制、主要法律法规及政策

农投公司系持股型公司，其主营业务主要通过其全资子公司农商公司开展，农商公司主要从事农资销售业务。同时，农商公司持有宁波金正大 88.89% 股权，并享有其 30% 的表决权，宁波金正大未纳入农商公司合并报表范围，宁波金正大为持股型公司，其主营业务通过下属经营实体开展，其下属经营实体主要从事园艺消费产品和特种肥料业务。

宁波金正大下属经营实体所处行业的主管部门、监管体制、主要法律法规及政策参见本节之“二、宁波金正大”之“（七）主要产品所处行业的主管部门、监管体制、主要法律法规及政策”，农商公司主要产品所处行业的主管部门、监管体制、主要法律法规及政策如下：

1、行业主管部门、监管体制

农商公司主营业务属于农资流通行业，根据中国证监会《上市公司行业分类指引》（2012 年修订），属于批发和零售业中的零售业，行业代码为 F52。农资产品是关系到国计民生的特殊商品，农资市场是否有序经营直接关系到农业生产能否健康发展及农民能否有效增收。因此，对农资产品流通的监管是新时期“三农”工作的重要环节。目前，农资流通行业的主要管理部门有国家发展与改革委员会、农业部、财政部、商务部、国家工商行政管理总局以及中华全国供销合作总社等，行业自律组织为中国农资流通协会（China Agricultural Means of Production Association）。中国农资流通协会成立于 1992 年，它是由中华全国供销合作总社主管、由全国从事农业生产资料流通的企、事业单位和相关部门自愿联合组成的全国性农资行业社团组织。

2、行业的主要法律法规和政策

我国政府历来高度重视“三农”问题，始终把农业发展放在发展国民经济极其重要的位置。十八大报告中提出“加快发展现代农业，增强农业综合生产能力，确保国家粮食安全和重要农产品有效供给”。农资产品是重要的农业投入品，是发展现代农业的重要物资保障和基础。2004 年以来，中央 1 号文件连续十三年均围绕“三农”问题开展。党中央、国务院多次强调加强农产品流通市场体系，积极发展创新流通方式以及完善提高农产品物流建设与流通效率。2012-2017 年

中央 1 号相关政策文件和内容具体如下表所示:

年份	政策文件	相关内容
2012	中共中央国务院关于加快推进农业科技创新持续增强农产品供给保障能力的若干意见	加强农产品流通设施建设。统筹规划全国农产品流通设施布局, 加快完善覆盖城乡的农产品流通网络。推进全国性、区域性骨干农产品批发市场建设和改造, 重点支持交易场所、电子结算、信息处理、检验检测等设施建设。
2013	中共中央国务院关于加快发展现代农业进一步增强农村发展活力的若干意见	大力培育现代流通方式和新型流通业态, 发展农产品网上交易、连锁分销和农民网店。继续实施“北粮南运”、“南菜北运”、“西果东送”、万村千乡市场工程、新农村现代流通网络工程, 启动农产品现代流通综合示范区创建。支持供销合作社、大型商贸集团、邮政系统开展农产品流通。
2014	中共中央国务院关于全面深化农村改革加快推进农业现代化的若干意见	着力加强促进农产品公平交易和提高流通效率的制度建设, 加快制定全国农产品市场发展规划, 落实部门协调机制, 加强以大型农产品批发市场为骨干、覆盖全国的市场流通网络建设, 开展公益性农产品批发市场建设试点。健全大宗农产品期货交易品种体系。
2015	中共中央国务院关于加大改革创新力度加快农业现代化建设的若干意见	加快全国农产品市场体系转型升级, 着力加强设施建设和配套服务, 健全交易制度。完善全国农产品流通骨干网络, 加大重要农产品仓储物流设施建设力度。
2016	中共中央国务院关于落实发展新理念加快农业现代化实现全面小康目标的若干意见	推动公益性农产品市场建设。支持农产品营销公共服务平台建设。开展降低农产品物流成本行动。促进农村电子商务加快发展, 形成线上线下融合、农产品进城与农资和消费品下乡双向流通格局。
2017	中共中央、国务院关于深入推进农业供给侧结构性改革加快培育农业发展新动能的若干意见	支持供销、邮政、农机等系统发挥为农服务综合平台作用, 促进传统农资流通网点向现代农资综合服务商转型。

随着化肥等农资产品流通体制市场化改革的不断深入, 我国政府加大了农资流通行业法规政策的制定力度, 在加深市场化程度、保障市场有序运行、保护农民利益、促进行业整合、培育农资流通骨干企业发展等方面均出台了大量法律法规和产业政策。

(1) 农资流通行业涉及的主要法律法规、产业政策

法律法规名称	主要内容	颁布时间/文件号	颁布机构
--------	------	----------	------

法律法规名称	主要内容	颁布时间/文件号	颁布机构
《产业结构调整指导目录(2011年本)》(修正)	1. 商贸企业的统一配送和分销网络建设(鼓励类); 2. 现代化的农产品、生产资料市场流通设施建设(鼓励类)。	2011年6月1日/发展改革委令2011第9号及2013年2月16日/国家发展改革委第21号令	国家发改委
《全国农业和农村经济发展第十二个五年规划》	鼓励各类经济主体开展化肥、农药等农资供应服务, 规范市场秩序, 稳定价格, 保障供应。	2011年9月	农业部
《全国农业农村信息化发展“十二五”规划》	全国农业生产经营信息化整体水平翻两番, 农业农村信息化总体水平从20%提高到35%, 基本完成农业农村信息化从起步阶段向快速推进阶段的过渡。	2011年11月15日/农市发(2011)5号	农业部
《关于印发全国现代农业发展规划(2011—2015年)的通知》	大力发展农业经营性服务。培育壮大专业服务公司、专业技术协会、农民经纪人、龙头企业等各类社会化服务主体, 提升农机作业、技术培训、农资配送、产品营销等专业化服务能力。	2012年1月13日/国发[2012]4号	国务院
《关于深化流通体制改革加快流通产业发展的意见》	积极培育大型流通企业, 支持有实力的流通企业跨行业、跨地区兼并重组。	2012年8月3日/国发[2012]39号	国务院
《农业部关于加快推进农业信息化的意见》	提高农业生产智能化水平, 促进农业经营网络化, 大力发展电子商务, 创新农产品流通方式, 促进农产品产销衔接, 力争用五年时间, 农业信息化基础设施进一步夯实。	2013年4月11日/农市发[2013]2号	农业部
《关于大力推进农资经营服务创新工作的通知》	强化资本运作, 在引进社会资本、吸引战略投资者、IPO上市等投融资及资本运作方面进行探索尝试, 激发企业创新活力, 提高为农服务能力。	2014年6月18日/供销农字[2014]40号	中华全国供销合作总社
《国家发展改革委关于调整铁路货运价格进一步完善价格形成机制的通知》	按照铁路与公路货运保持合理比价关系的原则, 《通知》明确提出, 将提高国家铁路货物统一运价, 由平均每吨公里14.51分钱提高到15.51分钱, 并作为基准价, 允许适当上浮, 上浮幅度最高不超过10%, 下浮仍不限。同时明确要求理顺化肥、磷矿石运价水平, 取消优惠运价。上述措施自2015年2月1日期实行, 其中运价上浮政策自2015年8月1日起实行。	2015年2月1日/发改价格[2015]183号	国家发改委

法律法规名称	主要内容	颁布时间/文件号	颁布机构
《关于协同推进农村物流健康发展加快服务农业现代化的若干意见》	深入贯彻党的十八大、十八届三中、四中全会和中发〔2015〕1号文件精神，以服务“三农”为宗旨，坚持部门协同和资源整合，进一步完善基础设施、优化组织模式、提升装备水平，加快构建覆盖县、乡、村三级农村物流网络体系，全面提升农村物流服务能力水平，为实现“新四化”协调发展和全面建成小康社会目标提供有力支撑。	2015年02月16日/交运发〔2015〕25号	交通运输部农业部供销合作总社国家邮政局
《国家发展改革委关于理顺非居民用天然气价格的通知》	将增量气最高门站价格每千立方米降低440元，存量最高门站价格每千立方米提高40元，实现价格并轨，理顺非居民用天然气价格。鉴于当前正值全国春耕备肥高峰期，通知中特别给予化肥用气一定优惠。鉴于化肥市场持续低迷，化肥用气价格改革分步实施，再给企业一定过渡期。	2015年4月1日/发改价〔2015〕351号	国家发改委
《中共中央国务院关于深化供销合作社综合改革的决定》	供销合作社要采取大田托管、代耕代种、股份合作、以销定产等多种方式，为农民和各类新型农业经营主体提供农资供应、配方施肥、农机作业、统防统治、收储加工等系列化服务，推动农业适度规模经营。充分发挥供销合作社科研院所、庄稼医院、职业院校在农业技术推广和农民技能培训中的积极作用。积极承担政府向社会力量购买的公共服务。	2015年4月1日/中发〔2015〕11号	全国供销合作总社
《〈到2020年化肥使用量零增长行动方案〉推进落实情况》	为实现化肥使用量“零增长”目标，进一步分解目标任务，细化技术路径，率先开展玉米、蔬菜、苹果化肥减量增效试点，探索产出高效、产品安全、资源节约、环境友好的现代农业发展之路。	2015年4月20日/农办农〔2015〕14号	农业部
《国家发展改革委关于降低燃煤发电上网电价和工商业用电价格的通知》	自2015年4月20日起，在国家发改委的统一部署下，全国各地启动了取消化肥生产优惠电价的进程。化肥生产电价优惠幅度小的地方，直接取消优惠；优惠幅度大的地方分步取消，2016年4月20日起，全国不再保留化肥生产优惠电价。	2015年4月20日/发改价〔2015〕748号	国家发改委
《关于调整完善农业三项补贴政策的指导意见》	根据当前化肥和柴油等农业生产资料价格下降的情况，各省、自治区、直辖市、计划单列市要从中央财政提前下达的农资综合补贴中调整20%的资金，加上种粮大户补贴试点资金和农业“三项补贴”增量资金，统筹用于支持粮食适度规模经营。支持对象为主要粮食作物的适度规模生产经营者，重点向种粮大户、家庭农场、农民合作社、农业社会化服务组织等新型经营主体倾斜，体现“谁多种粮食，就优先支持谁”。	2015年5月3日/财农〔2015〕31号	财政部、农业部

法律法规名称	主要内容	颁布时间/文件号	颁布机构
《工业和信息化部关于推进化肥行业转型发展的指导意见》	通过转型升级推动行业化解产能过剩、调整产业结构、改善和优化原料结构、推动产品质量升级、提高创新能力、提升节能环保水平、提高核心竞争力，努力实现中国化肥行业“由大变强”。	2015年7月2日/ 工信部原[2015]251号	工信部
《关于对化肥恢复征收增值税政策的通知》	为优化农业生产投入结构，促进农业可持续发展，经国务院批准，自2015年9月1日起，对纳税人销售和进口化肥，统一按13%的税率征收增值税，原有的增值税免税和先征后返政策停止执行。同时，此次税改依然保留了有机类肥料国内生产销售的增值税免税优惠政策。	2015年8月10日/ 财税[2015]90号	财政部、海关总署、国家税务总局
《关于对化肥恢复征收增值税政策的补充通知》	自2015年9月1日起至2016年6月30日，对增值税一般纳税人销售的库存化肥，允许选择按照简易计税方法依照3%征收率征收增值税。	2015年8月28日/ 财税[2015]97号	财政部、国家税务总局
《食品中农药残留风险评估指南》	食品(包括食用农产品)中农药残留风险评估是指通过分析农药毒理学和残留化学试验结果，根据消费者膳食结构，对因膳食摄入农药残留产生健康风险的可能性及程度进行科学评价。	2015年10月8日/ 农业部公告第2308号	农业部
《中华人民共和国种子法》	为了保护合理利用种质资源，规范品种选育、种子生产经营和管理行为，保护植物新品种权，维护种子生产经营者、使用者的合法权益，提高种子质量，推动种子产业化，发展现代种业，保障国家粮食安全，促进农业和林业的发展，制定本法。	2000年07月08日 (于2004年08月28日、2013年6月29日和2015年11月4日进行修正)	全国人民代表大会常务委员会
《国家救灾备荒种子储备补助经费管理办法》	根据《中华人民共和国种子法》《中央本级项目支出预算管理办法》(财预〔2007〕38号)等有关规定，为保证国家救灾备荒种子储备任务顺利完成，加强国家救灾备荒种子储备补助经费管理，提高资金使用效率，农业部制定了《国家救灾备荒种子储备补助经费管理办法》。	2015年11月20日/ 农财发[2015]71号	农业部
《关于2016年关税调整方案的通知》	2016年化肥关税与2015年一致：所有化肥取消淡旺季窗口期：尿素80元/吨；其他氯化钾、硫酸钾600元/吨；三元复合肥、其他矿物或化学钾肥按照30%征收关税。	2015年12月4日/ 税委会[2015]23号	国务院关税税则委员会
《农药工业“十三五”发展规划》	国家通过科技扶持、技术改造、经济政策引导等措施，支持高效、安全、经济、环境友好的农药新产品发展，加快高污染、高风险产品的替代和淘汰，促进品种结构不断优化。	2016年5月26日	中国农药工业协会
关于2017年关税调整方案的通知	自2017年1月1日起，除列名含钾的肥料品种外，其他肥料出口关税降为零。	2016年12月19日/ 税委会[2016]31号	国务院关税税则委员会

法律法规名称	主要内容	颁布时间/文件号	颁布机构
关于简并增值税税率有关政策的通知	自 2017 年 7 月 1 日起, 纳税人销售或者进口农药、化肥等产品, 取消 13% 的增值税税率, 税率为 11%。	2017 年 4 月 28 日 /财税〔2017〕37 号	财务部、税务总局

(2) 农资综合补贴政策

为了促进粮食生产稳定发展, 调动农民种粮积极性, 保障国家粮食安全, 我国一直实行力度较大的惠农政策。“四项补贴”是针对农民的主要补贴政策。四项补贴包括粮食直补、农资综合补贴、良种补贴、农机购置补贴, 其中农资综合补贴政策是国家在 2006 年出台的新补贴政策, 根据“价补统筹、动态调整、只增不减”的基本原则, 对农民购买农业生产资料(包括化肥、柴油、农药、农膜等)实行直接补贴制度。近年来, 农资综合补贴政策在四项补贴政策的比重稳步增长。农资综合补贴政策的出台以及补贴力度的逐年加大有利于提高农户对农资的购买积极性, 促进农资流通行业的发展。

(3) 化肥淡季商业储备制度

为缓解化肥常年生产、季节使用的矛盾, 促进化肥企业均衡生产, 保障春耕用肥供应, 2004 年国家建立了化肥淡季商业储备制度, 2005 年 1 月 12 日, 国家发改委和财政部正式颁布《化肥淡季商业储备管理办法》, 建立了化肥淡季商业储备制度。化肥淡储制度遵循企业储备、银行贷款、政府贴息、市场运作、自负盈亏的原则, 由中央财政对承担国家化肥淡储的企业给予利息补贴。《化肥淡季商业储备管理办法》提出, 化肥淡储承储企业以流通企业为主, 兼顾大型化肥生产企业。具有承储资格的企业通过招标方式确定, 且采取“一次招标、三年稳定、奖优汰劣”的办法。

(八) 主要财务指标

经大信审计, 农投公司最近两年及一期的模拟合并财务报表主要财务数据如下:

1、合并资产负债表主要数据

单位: 万元

项目	2017 年 9 月 30 日	2016 年 12 月 31 日	2015 年 12 月 31 日
资产总额	140,665.24	205,223.88	228,795.37
负债总额	3,399.60	84,385.30	109,635.19

项目	2017年9月30日	2016年12月31日	2015年12月31日
净资产	137,265.63	120,838.58	119,160.19
归属于母公司股东净资产	137,265.63	120,838.58	119,160.19

2、合并利润表主要数据

单位：万元

项目	2017年1-9月	2016年度	2015年度
营业收入	81,200.15	44,961.39	64.66
营业成本	72,941.18	36,213.23	40.49
营业利润	15,466.11	-14,880.20	-6,439.35
利润总额	16,176.82	-14,877.67	-6,439.31
净利润	15,310.09	-16,114.39	-6,620.46
归属于母公司股东净利润	15,310.09	-16,114.39	-6,620.46

3、合并现金流量表主要数据

单位：万元

项目	2017年1-9月	2016年度	2015年度
经营活动产生的现金流量净额	-5,756.00	-12,151.63	11,853.41
投资活动产生的现金流量净额	-81,303.11	-280.75	-16.22
筹资活动产生的现金流量净额	-	-	120,000.00
汇率变动对现金的影响	-	-	-
现金及现金等价物净增加额	-87,059.11	-12,432.38	131,837.20
加：期初现金等价物余额	119,404.82	131,837.20	-
期末现金及现金等价物余额	32,345.71	119,404.82	131,837.20

4、非经常性损益

单位：万元

项目	2017年1-9月	2016年度	2015年度
计入当期损益的政府补助(与企业业务密切相关,按照国家统一标准定额或定量享受的政府补助除外)	681.83		
除上述各项之外的其他营业外收入和支出	28.89	2.53	0.04
减：所得税影响金额	177.68	0.63	0.01
合计	533.04	1.90	0.03

(九) 最近三年进行的交易、增资或股权转让的相关作价及其评估情况

农投公司设立以来仅进行过一次增资，具体情况如下：

单位：万元

时间	认购增资方	增资金额	增资价格
2015年9月	金正大	20,000	1元/注册资本
	农业基金	30,000	
	东富和通	30,000	
	京粮鑫牛	10,000	
	种业基金	6,000	
	谷丰基金	4,000	

本次增资未进行资产评估，转让作价参照农投公司出资额账面价值。

(十) 会计政策及相关会计处理**1、财务报表编制基础****(1) 编制基础**

本合并财务报表是为股权收购而向中国证券监管部门进行报告之特殊目的而编制。为了向财务报表使用者提供农投公司的财务相关信息，本合并财务报表系基于以下编制基础：

模拟合并假设 2015 年期初即持有宁波金正大 88.89% 的股权，按权益法下核算确认相应投资收益。

考虑到农投公司合并财务报表编制的特殊目的及用途，农投公司在编制合并资产负债表和权益变动表时，对股权权益部分仅列示权益总额（即净资产），不区分股东权益具体明细项目，仅按归属于母公司股东权益和少数股东权益单独列报。

除上述的特殊编制基础外，本合并财务报表系根据实际发生的交易和事项，按照财政部颁布的《企业会计准则——基本准则》和各项具体会计准则、企业会计准则应用指南、企业会计准则解释及其他相关规定（以下合称“企业会计准则”），以及中国证券监督管理委员会《公开发行证券的公司信息披露编报规则第 15 号——财务报告的一般规定》的披露规定编制。

(2) 持续经营

本合并财务报表以持续经营为基础列报。编制本合并财务报表时，除某些金

融工具外,均以历史成本为计价原则。资产如果发生减值,则按照相关规定计提相应的减值准备。

2、收入成本确认原则和计量方法

(1) 销售商品

标的公司销售的商品在同时满足下列条件时,按从购货方已收或应收的合同或协议价款的金额确认销售商品收入:①已将商品所有权上的主要风险和报酬转移给购货方;②既没有保留通常与所有权相联系的继续管理权,也没有对已售出的商品实施有效控制;③收入的金额能够可靠地计量;④相关的经济利益很可能流入企业;⑤相关的已发生或将发生的成本能够可靠地计量。

合同或协议价款的收取采用递延方式,实质上具有融资性质的,按照应收的合同或协议价款的公允价值确定销售商品收入金额。

(2) 提供劳务

在资产负债表日提供劳务交易的结果能够可靠估计的,采用完工百分比法确认提供劳务收入。农商公司根据已完工作的测量确定提供劳务交易的完工进度(完工百分比)。

在资产负债表日提供劳务交易结果不能够可靠估计的,分别下列情况处理:①已经发生的劳务成本预计能够得到补偿的,按照已经发生的劳务成本金额确认提供劳务收入,并按相同金额结转劳务成本。②已经发生的劳务成本预计不能够得到补偿的,将已经发生的劳务成本计入当期损益,不确认提供劳务收入。

标的公司销售复合肥主要采用预收款方式,在财务部门收到经销商支付的货款后,标的公司向经销商发货,产品装运完成离开公司时标的公司确认收入实现。

3、报告期资产转移剥离调整情况

报告期内,标的公司及其下属公司不存在资产转移剥离情况。

4、重大会计政策或会计估计与上市公司、同行业可比上市公司的差异情况

标的公司所采用的会计政策或会计估计,根据会计准则及其自身的行业特性确定,标的公司在重大会计政策或会计估计上与上市公司不存在重大差异。

5、重大会计政策及会计估计变更

(1) 会计政策变更

财政部于2017年修订了《企业会计准则第16号——政府补助》准则,该准

则自 2017 年 6 月 12 日起施行, 并对 2017 年 1 月 1 日至该准则施行日之间新增的政府补助根据该准则进行了调整。农商公司根据该准则的规定重新厘定了相关会计政策, 本次会计政策变更未对 2016 年度财务报表产生影响。

(2) 会计估计变更

标的公司报告期末未发生会计估计变更。

6、行业特殊的会计处理政策

标的公司主要从事农资产品的销售, 不存在特殊的会计处理政策。

(十一) 关于标的公司的其他说明

1、未决诉讼和仲裁

截至本报告书出具之日, 农投公司及其控股子公司不存在未决诉讼和仲裁事项。

2、非经营性资金占用

截至本报告书出具之日, 农投公司及其控股子公司的股东、关联方不存在对农投公司非经营性资金占用的情形。

3、为关联方担保情况

截至本报告书出具之日, 农投公司不存在为股东、关联方提供担保的情形。

4、股权质押情况

截至本报告书出具之日, 农投公司的股东所持有的农投公司全部股权不存在设置质押的情形。

5、遵纪守法情况

报告期内, 农投公司及其控股子公司不存在因重大违法违规而受到监管部门的处罚或警告的情形。

二、宁波金正大

农投公司通过其全资子公司农商公司间接持有宁波金正大 88.89% 股权 (表决权比例 30%), 宁波金正大的主要情况如下:

(一) 基本信息

公司名称: 宁波梅山保税港区金正大投资有限公司

企业类型：有限责任公司（自然人投资或控股）

法定代表人：崔彬

注册资本：90,000 万元

住所：宁波市北仑区梅山大道商务中心八号办公楼 706 室

统一社会信用代码：91330206MA281M9G1F

成立日期：2016 年 3 月 16 日

经营范围：项目投资，投资管理，投资咨询。（未经金融等监管部门批准不得从事吸收存款、融资担保、代客理财、向社会公众集（融）资等金融业务）

（二）历史沿革情况

1、2016 年 3 月设立

2016 年 3 月 16 日，金正大设立宁波金正大，注册资本 500 万元。2016 年 6 月 22 日，宁波金正大办理了工商设立登记手续，并取得了宁波市北仑区市场监督管理局颁发的注册号为 330206000316539 号的《营业执照》。设立时，宁波金正大的股权结构如下：

单位：万元

序号	股东名称	认缴出资额	实缴出资额	出资比例
1	金正大	500	500	100.00%
合计		500	500	100.00%

2、2016 年 6 月增资

2016 年 6 月，宁波金正大作出股东决定，同意金正大、新天投资对宁波金正大进行增资，金正大以货币方式增资 9,500 万元，新天投资以货币方式认缴 80,000 万元。本次增资完成后，宁波金正大的股权结构如下：

单位：万元

序号	股东名称	认缴出资额	实缴出资额	出资比例
1	金正大	10,000	10,000	11.11%
2	新天投资	80,000	80,000	88.89%
合计		90,000	90,000	100.00%

本次增资完成后，根据金正大与新天投资签署的公司章程，金正大持有的表决权比例为 70%，新天投资持有的表决权比例为 30%。因此，金正大是宁波金正大的控股股东，万连步是宁波金正大的实际控制人。

3、2017年2月股权转让

2017年2月,宁波金正大作出股东会决议,同意农商公司受让新天投资所持宁波金正大88.89%股权。同日,农商公司与新天投资签署了股权转让协议,经双方协商,约定本次股权转让价款为81,300万元。本次转让完成后,宁波金正大的股权结构如下:

单位:万元

序号	股东名称	认缴出资额	实缴出资额	出资比例
1	金正大	10,000	10,000	11.11%
2	农商公司	80,000	80,000	88.89%
合计		90,000	90,000	100.00%

本次转让完成后,根据金正大与农商公司签署的公司章程,金正大持有的表决权比例为70%,农商公司持有的表决权比例为30%。因此,金正大是宁波金正大的控股股东,万连步是宁波金正大的实际控制人。

4、2017年12月股权转让

2017年12月,宁波金正大股东会作出决议,同意临沂融拓受让金正大所持有的宁波金正大6%股权。金正大与临沂融拓签署了股权转让协议,约定本次股权转让价款为6,944万元。本次转让完成后,宁波金正大的股权结构如下:

单位:万元

序号	股东名称	认缴出资额	实缴出资额	出资比例
1	金正大	4,600	4,600	5.11%
2	农商公司	80,000	80,000	88.89%
3	临沂融拓	5,400	5,400	6.00%
合计		90,000	90,000	100.00%

本次股权转让完成后,根据金正大、农商公司与临沂融拓签署的公司章程,金正大持有的表决权比例为64%,农商公司持有的表决权比例为30%、临沂融拓持有的表决权比例为6%。因此,金正大是宁波金正大的控股股东,万连步是宁波金正大的实际控制人。

本次股权变动完成后,截至本报告书出具日,宁波金正大股权结构未再发生变化。宁波金正大不存在出资瑕疵或影响其合法存续的情况。

(三) 股权结构及产权控制关系

截至本报告书出具日,上市公司直接持有宁波金正大5.11%股权且拥有宁波

金正大 64%表决权（系根据公司章程的约定，具体内容请参见本节之“一、农投公司”之“历史沿革情况”之“4、2017 年 12 月股权转让”），系宁波金正大的控股股东，万连步是宁波金正大的实际控制人。宁波金正大的股权结构情况参见本节之“一、农投公司”之“（三）股权结构及产权控制关系”。

（四）下属公司及分支机构情况

宁波金正大除直接持有德国金正大 100%股权外，无其他直接持有的下属公司或分支机构。截至本报告出具日，德国金正大主要下属公司的基本情况如下：

序号	子公司名称	层级	成立时间	注册资本	工商登记号	注册地	主营业务范围
1	德国控股公司	一级	2011/5/3	25,000 EUR	HRB 13759	德国明斯特	持股型公司
	德国 COMPO	二级	1987/9/27	25,000 EUR	HRB 13756	德国明斯特	生产、销售园艺消费产品
	康朴投资有限公司	三级	2016/3/16	1 HKD	65884269-000-03-16-3	中国香港	持股型公司
	康朴(中国)有限公司	四级	2016/9/26	10,000 万元	91522700MA6DN69J4U	中国贵州	肥料，灌溉设备，农业、林业、园艺用机械设备、手工工具的销售和进出口；农业机械服务、灌溉服务；农业技术开发、技术推广服务；农业应用软件系统开发、集成服务，农业信息技术咨询服务；投资管理、投资咨询。
2	西班牙控股公司	一级	2011/4/15	3,300 EUR	B86200532	西班牙巴塞罗那	持股型公司
	西班牙 COMPO	二级	2000/5/11	3,006 EUR	B62272232	西班牙巴塞罗那	销售园艺消费产品
3	意大利控股公司	一级	2011/6/6	10,000 EUR	7472300966	意大利切萨诺马代尔诺	持股型公司
	意大利 COMPO	二级	2010/12/9	300,000 EUR	7250340960	意大利切萨诺马代尔诺	销售园艺消费产品
4	法国 COMPO	一级	2003/12/12	300,000 EUR	345408272	勒瓦卢瓦佩雷	销售园艺消费产品
5	波兰 COMPO	一级	2010/11/19	1.804,250 PLN	370809	波兰波兹南	销售园艺消费产品
6	比利时 COMPO	一级	2015/3/16	2,561,500 EUR	09 0246899	比利时丹泽	销售园艺消费产品
7	奥地利 COMPO	一级	1999/11/23	35,000 EUR	FN 189365 d	奥地利维也纳	销售园艺消费产品
8	瑞士 COMPO	一级	2002/2/13	100,000 CHF	CHE-101.372.249	瑞士阿尔施维尔	销售园艺消费产品
9	西班牙金正大	一级	2014/12/11	25,000 EUR	B87600003	西班牙马德里	持股型公司
	NAVASA 公司	二级	1982/12/13	903,000 EUR	A04022851	西班牙阿尔梅里亚	主要从事特种肥料的生产与销售
10	Synergie 研发中心	一级	2016/2/17	25,000 EUR	HRB 16136	德国明斯特	农资产品的技术研发

(五) 主要资产的权属状况、对外担保情况及主要负债、或有负债情况

宁波金正大及德国金正大系持股型公司，无实际经营业务，主要通过其下属的 COMPO 园艺业务公司和 NAVASA 公司开展实际经营。截至 2017 年 9 月 30 日，宁波金正大及其下属公司主要资产的权属状况、对外担保情况及主要负债、或有负债情况如下：

1、主要资产权属情况

(1) 固定资产情况

根据大信出具的《宁波梅山保税港区金正大投资有限公司备考审计报告》(大信备字[2017]第 1-00384 号)，截至 2017 年 9 月 30 日，宁波金正大及其下属公司的固定资产账面价值为 24,187.83 万元，主要包括房屋建筑物、机器设备和其他设备等，分别为 14,645.53 万元、7,807.95 万元和 1,734.34 万元。其中，主要房屋建筑物情况如下：

序号	权利人	地址	面积 (m ²)	用途
1	德国 COMPO	Gildenstr. 38, Münster – Handorf	64,999	生产及办公
2	德国 COMPO	Am Bahndamm 1, Burgheim	8,448	生产及办公
3	德国 COMPO	Rosenweg 4 / Im K ühgrund 4, Rain	56,731	生产及办公
4	德国 COMPO	Rosenweg 2 / Nelkenweg 3 / Mantlacher Feld / Im K ühgrund, Rain	51,726	生产及办公
5	法国 COMPO	Zone Industrielle, 25220 Roche Lez Beaupré	68,363	生产及办公
6	NAVASA 公司	Almería, at avenida Mare Nostrum, n °258.	3,389.23	生产及办公

注：截至本报告出具日，德国 COMPO 上述房屋建筑物的部分土地所有权已设置抵押权。

截至本报告书出具日，宁波金正大及其下属公司主要的房屋租赁情况如下：

序号	承租方	房屋坐落	用途	租赁期限
1	宁波金正大	北仑区梅山大道商务中心八号办公楼 706 室	办公	2016.3.16-2019.3.15
2	德国 COMPO	Gildenstr. 38, Münster – Handorf	办公	1988.7.25-2018.12.31
3	德国 COMPO	86641 Rain am Lech - Nelkenweg 6e/f	仓库	2011.12.1-2020.11.30
4	德国 COMPO	86641 Rain am Lech - Nelkenweg 4	仓库	1997.7.2-2020.8.31
5	德国 COMPO	86641 Rain am Lech - Flur Nr. 1358-2	仓库	2004.12.1-2019.11.30
6	法国 COMPO	2/8 rue Sarah Bernhardt, 92600 Asnières-sur-Seine	办公	2015.12.1-2024.11.30
7	NAVASA 公司	Paraje El Treinta n °6 (Road N340A km 82,8)	仓库	2017.1.1-2018.7.31

(2) 无形资产情况

截至 2017 年 9 月 30 日，宁波金正大及其下属公司的无形资产账面价值为 45,390.44 万元，主要包括土地使用权、软件、商标、客户关系和专利技术等，

账面净值分别为 15,087.94 万元、1,134.97 万元、16,423.45 万元、9,486.65 万元和 3,257.42 万元。

① 商标权

截至本报告书出具日，宁波金正大及其下属公司持有的主要商标权如下：

商标 LOGO	商标名称	持有人	商品或服务类别	注册区域	有效期日或续费日	注册号
	COMPO MIT BLUME (far big)	德国 COMPO	01,02,05,07,08,20	德国	2025-11-30	940984
	COMPO MIT BLUME (s/w)	德国 COMPO	01,05,08,16	欧洲商标	2026-04-01	175190
	COMPO MIT BLUME (far big)	德国 COMPO	01,03,04,05,20,21,22	国际商标	2022-06-07	389235
	COMPO MIT BLUME (far big)	德国 COMPO	01,03,05,20,21,22	德国	2022-06-07	389235
	COMPO MIT BLUME (s/w)	德国 COMPO	35,41,42,44	德国	2024-08-31	1073990
	COMPO MIT BLUME (farbig)	德国 COMPO	01,02,03,04,05,06,07,08,11,17,19,20,21,22,28,31	国际商标	2026-06-01	423331
	COMPO MIT BLUME (far big)	德国 COMPO	01,02,03,04,05,06,07,08,11,17,19,20,21,22,28,31	德国	2026-06-01	423331
ALGOFLASH	ALGOFLASH	法国 COMPO	1, 5	欧洲商标	2026-09-05	343160
	ALGOFLASH	法国 COMPO	1, 5	国际商标	2025-12-11	498368
	TECNOLOGIA NAVASA ALMERIA AN	NAVASA 公司	01	西班牙	2019-06-29	2244116
	NAVASA	NAVASA 公司	39	西班牙	2025-1-9	1091726

注：根据 COMPO GmbH 和 COMPO Expert GmbH 签署的协议约定，未经另一方事先书面同意（不得以不合理理由拒绝），任何一方不得向第三方转让其分别持有的 COMPO/COMPO 花型商标（由 COMPO GmbH 所有）和 COMPO EXPERT 名称（由 COMPO Expert GmbH 所有）。

② 专利技术

截至本报告书出具之日，宁波金正大及其下属公司拥有的主要专利权如下：

序号	专利名称	权利人	注册地区	注册号	申请日期	有效期限
1	Bait formulation for controlling slugs and snails(防治毛虫与蜗牛的饵配方)	德国 COMPO	欧洲专利局	11719271.6	2011-5-13	2031-5-13
2	Bait formulation for controlling slugs and snails(防治毛虫与蜗牛的饵配方)	德国 COMPO	德国	50 2011 010 001.9	2011-5-13	2031-5-13
3	Pelargonic Acid Formulation(松香酸配方)	德国 COMPO	欧洲专利局	2584894	2010-12-30	2031-5-12
4	Pelargonic Acid Formulation(松香酸配方)	德国 COMPO	德国	50 2011 009 880.4	2010-12-30	2031-6-22
5	Rasen-Pad(草坪垫)	德国 COMPO	欧洲专利局	2772131	2013-8-16	2033-8-16
6	Rasen -Pad(草坪垫)	德国 COMPO	德国	50 2013 001 189.5	2013-8-16	2033-8-16

2、主要资产的抵押、质押及对外担保情况

宁波金正大系持股型公司，宁波金正大的主要资产系其持有的德国金正大100%股权，其不存在抵质押情形，宁波金正大亦不存在对外担保情形。根据陆德律师出具的法律意见书，截至本报告书出具日，除德国 COMPO 上述房屋建筑物的部分土地所有权已设置抵押权以外，德国金正大及其下属子公司的主要资产均未设置抵押、质押，德国金正大及其主要下属子公司亦不存在对外担保的情况。

3、主要负债及或有负债情况

①主要负债情况

根据大信出具的《宁波梅山保税港区金正大投资有限公司备考审计报告》(大信备字[2017]第 1-00384 号)，截至 2017 年 9 月 30 日，宁波金正大及其下属公司的负债情况如下表所示：

单位：万元

项目	金额	占比
流动负债：		
短期借款	1,878.75	1.25%
应付账款	16,701.70	11.15%
应付职工薪酬	3,475.83	2.32%
应交税费	2,181.24	1.46%

项目	金额	占比
应付利息	195.58	0.13%
其他应付款	9,356.22	6.25%
其他流动负债	22,537.83	15.05%
流动负债合计	56,327.14	37.61%
非流动负债:		
长期借款	70,409.70	47.02%
长期应付款	2,483.28	1.66%
长期应付职工薪酬	15,902.00	10.62%
递延所得税负债	4,626.08	3.09%
非流动负债合计	93,421.05	62.39%
负债合计	149,748.20	100.00%

截至本报告书出具日,宁波金正大及其下属子公司正在履行的主要借款合同如下:

单位:万欧元

序号	借款方	贷款方	合同金额	借款期限
1	德国金正大	中国银行法兰克福分行	9,000	2016-6-30 至 2019-6-7

②或有负债情况

截至本报告书出具日,宁波金正大及其下属公司不存在或有负债。

(六) 业务发展情况

宁波金正大系持股型公司,宁波金正大的主营业务系通过其下属经营实体开展。报告期内,宁波金正大及其下属公司的主营业务发展情况如下:

1、主营业务概述

宁波金正大下属经营实体包括 COMPO 园艺业务公司、NAVASA 公司和 Synergie 研发中心,主要从事园艺消费产品和特种肥料的生产与销售业务。宁波金正大的主要经营实体是 COMPO 园艺业务公司,该公司是园艺消费产品领先的制造型企业,主要产品包括盆栽土、肥料、植保产品和草坪种子。

COMPO 园艺业务公司的前身成立于 1956 年,从第一款盆栽土品牌 COMPO SANA[®]的生产与销售起家,过去的几十年里,COMPO 园艺业务公司实现了快速发展。目前,COMPO 园艺业务公司是欧盟地区生物有机肥料(biologic-chemical)

细分市场的领导者，为家庭园艺爱好者提供一系列高品质的知名园艺产品。

COMPO 园艺业务公司总部位于德国明斯特市，主要客户包括 OBI、家乐福、REWE 集团、ALDI 等，均为欧盟地区知名的大型连锁家装超市、园艺中心，具有较强的竞争力。2017 年 1-9 月，宁波金正大实现销售收入 208,163.55 万元、净利润 13,935.68 万元，其中盆栽土和肥料分别实现营业收入 84,598.68 万元和 63,604.70 万元，占当期营业收入比例分别为 41.18%和 30.96%，系宁波金正大最主要的家庭园艺消费产品。

NAVASA 公司位于西班牙南部阿尔梅里亚省，从 1961 年开始从事肥料产品和杀虫剂业务。NAVASA 公司在阿尔梅里亚地区的农业经营活动有五十多年，目前已成为当地有知名度和影响力的农业服务提供商。目前，NAVASA 公司主要从事水溶肥等特种肥料的生产和销售，主要市场分布在西班牙南部、地中海周边，具有完善的销售渠道。

2、主要产品的介绍

宁波金正大下属经营实体的产品主要在欧洲地区进行销售，公司在德国、法国和西班牙等 10 个欧盟国家拥有超过 650 名员工，为公司实现欧盟地区的发展提供了有效保证。在德国、法国和西班牙等欧洲主要国家，宁波金正大下属经营实体提供盆栽土、肥料、植物保护产品、草坪种子等园艺消费产品，拥有 COMPO®、ALGOFLASH®等园艺消费品牌。目前，宁波金正大下属经营实体各类业务的主要产品及用途情况如下：

(1) 盆栽土

产品样式	产品特点	产品样式	产品特点
	COMPO SANA®优质盆栽土 ✓有助于植物生长的独特成分 ✓肥效见效快且持续 8 周 ✓由珍珠岩和根激活剂制成的呼吸片确保松散、透气和良好的吸水性		COMPO 无泥炭有机通用型盆栽土 ✓全年适用于所有观赏植物及蔬菜、水果和草本植物的纯天然盆栽土 ✓高腐殖质含量且确保向植物持续提供营养物质，特别是花卉和水果
	COMPO SANA®轻便型盆栽土 ✓产品重量减轻约 50% ✓肥效丰富、见效快且持续 12 周 ✓由珍珠岩和根激活剂制成的呼吸片确保松散、透气并促进根部生长		COMPO SANA®通用型羊毛盆栽土 ✓适用于所有的花园和阳台植物，特别是水果和蔬菜作物 ✓重量减轻约 50%，无泥炭配方 ✓含有新型有机羊毛天然肥料

(2) 肥料

产品样式	产品特点	产品样式	产品特点
	COMPO 园艺通用型长效化肥 ✓ 高品质、通用型, 适用于所有园林花卉、水果和蔬菜的长效肥料 ✓ 丰富的微量元素 ✓ 肥效见效快且持续 6 个月		COMPO 杜鹃长期施肥 ✓ 高品质杜鹃花和其他植物(如绣球花、石楠植物)的长效专用肥 ✓ 包含 2% 的氧化镁和铁元素 ✓ 肥效见效快且持续 3 个月
	COMPO BIO 浆果长效羊毛肥料 ✓ 适用浆果植物和灌木的天然肥料 ✓ 肥料颗粒特殊的储水能力使得土壤松散, 有利于腐殖质形成和供应 ✓ 肥效见效快且持续 5 个月		COMPO BIO 西红柿长效羊毛肥料 ✓ 适用番茄植物和灌木的有机肥料 ✓ 肥料颗粒特殊的储水能力使得土壤松散, 有利于腐殖质形成和供应 ✓ 肥效见效快且持续 5 个月
	COMPO 绿色植物和棕榈肥料 ✓ 适合房间, 阳台和露台栽培的所有绿色植物、棕榈树和蕨类植物 ✓ 增强植物抵抗力, 刺激根系生长 ✓ 额外的钾和铁, 促进绿叶生长		COMPO 黄杨木和冬青属植物肥料 ✓ 对阳台、露台和花园中的所有黄杨木、冬青和其他常绿植物进行护理 ✓ 由于干燥、霜冻或营养物质缺乏而黄化时促进绿叶快速再生

(3) 植保产品

产品样式	产品特点	产品样式	产品特点
	COMPO 杀虫剂 PREV-AM® ✓ 接触型杀虫剂, 损害软皮昆虫的外表皮, 防止水果蔬菜上的白色苍蝇、观赏植物吸食昆虫 ✓ 基于天然活性成分, 对蜘蛛螨副作用, 蜜蜂友好型		COMPO BIO 印楝杀虫剂 ✓ 有效成分是印楝素 ✓ 广泛适用于咬食昆虫, 如蚜虫、粉虱、马铃薯甲虫和黑臭虫 ✓ 来自植物萃取的天然成分, 保护观赏植物、蔬菜作物和草药
	COMPO 杀虫剂和杀螨剂 ✓ 有效成分是除虫菊酯和菜籽油 ✓ 广泛用于对咬食昆虫, 如粉虱、蚧虫(虱子和粉蚧)以及蜘蛛螨 ✓ 还可以检测昆虫和蜘蛛螨的蛋黄 ✓ 蜜蜂友好型		VOROX® 除草剂 ✓ 有效成分: 壬酸(不含草甘膦) ✓ 对抗双子叶杂草、藻类和苔藓 ✓ 适用于水果和蔬菜作物 ✓ 即使在低温下也完全有效; 地板干后, 孩子和宠物可以返回花园

(4) 草坪种子

产品样式	产品特点	产品样式	产品特点
	COMPO SAAT® 补播草坪种子 ✓ 特别优质的草种混合物, 且早在 5℃ 的土壤温度下就可以播种 ✓ 创新的专业子包衣使得即使在不利的环境条件下也能通过 BIO 种子包衣漏斗安全的发芽		COMPO SAAT® 耐磨草坪种子 ✓ 特别优质的草种混合物, 非常适合作为游戏和运动场地, 再生能力强 ✓ 创新的专业子包衣使得即使在不利的环境条件下也能通过 BIO 种子包衣漏斗安全的发芽

产品样式	产品特点	产品样式	产品特点
	COMPO SAAT®树荫草坪种子 ✓适合在阴暗的地方种植,对密集草坪的土壤适应性也很高 ✓创新的专业子包衣使得即使在不利的环境条件下也能通过 BIO 种子包衣漏斗安全的发芽		COMPO 补播紧密草坪种子 ✓快速弥补差距、刷新草坪 ✓由于安全的微生物,再次播种可靠 ✓密集、有弹性的草坪迅速发芽 ✓适用于所有游乐场的草坪

3、主要经营模式

(1) 采购模式

COMPO 园艺业务公司的主要原材料的安全库存采取以产定购的方式确定,采购部门根据每个月生产部出具的生产计划并结合库存情况决定需要采购的原材料的数量。

COMPO 园艺业务公司的主要原材料采购价格一般以上年末或当年初的市场价格为基础,与供应商协商确定。如果当年原材料市场价格波动较大或者其他突发因素导致原材料采购时价格波动较大,也会及时与供应商进行协商调整。

(2) 生产模式

COMPO 园艺业务公司主要生产家庭园艺相关的农资产品,包括盆栽土、肥料等,需要经过原材料初步加工、混合、质量检测、包装等生产步骤才能完成。每个产品都有单独的生产线或包装线,由自动化系统控制并进行实时监控,每条生产独立完成全套的生产或包装程序,各产品生产不相互影响。

COMPO 园艺业务公司的生产模式以计划生产为主,销售部门就未来 12 个月的市场需求进行预测,生产部门根据预测情况分配生产任务、制定生产计划,并根据具体产品和销售季节实时调整。

COMPO 园艺业务公司销售的植保产品和草坪种子产品均系直接采购其他工厂制造的产成品(贴牌产品),该等代工工厂按照 COMPO 园艺业务公司的产品配方、产品质量等要求进行生产,COMPO 园艺业务公司主要负责产品的包装、贴牌以及自主研发、销售和市场营销。

(3) 销售模式

COMPO 园艺业务公司主要销售模式为直销,主要客户为 OBI、De Sangosse、ALDI、ZEUS、REWE 等大型商业连锁超市和园艺用品 DIY 商店,主要产品在完成商品出库并交给承运人后确认收入。

4、主要产品的生产和销售情况

(1) 主要产品或服务的生产情况

2015年、2016年和2017年1-9月，宁波金正大及其下属子公司的产能、产量及效率情况如下：

主要产品		2017年1-9月	2016年度	2015年度
盆栽土	合理产能(kg)	1,000,000	1,000,000	1,000,000
	实际产量(kg)	842,869	912,002	791,102
	产能利用率	84.29%	91.20%	79.11%
	销量(kg)	778,033	831,191	711,992
	产销率	92.31%	91.14%	90.00%
肥料	合理产能(kg)	160,000	160,000	160,000
	实际产量(kg)	120,909	137,040	151,615
	产能利用率	75.57%	85.65%	94.76%
	销量(kg)	107,537	121,105	132,914
	产销率	88.94%	88.37%	87.67%

家庭园艺消费产品的生产和销售具有明显的季节性，通常企业每年10月-11月开始大规模的生产备货，下一年的3月至6月进入销售旺季；家庭园艺活动受气温、降水等天气因素影响较大，各产品的生产量基于企业对市场需求的预测情况决定，产能利用率的波动主要受天气等环境因素以及客户需求等市场因素决定。同时，上表列示的产能为合理产能，即COMPO园艺业务公司考虑自身生产能力、设备维护和季节性等因素，确定的设备最合理产能，而非最大产能。

(2) 报告期内的主营业务收入构成情况

宁波金正大及其下属公司的主要产品可根据用途划分为肥料、盆栽土、植保产品、草坪种子等四大类。报告期内，宁波金正大及其下属公司各类别产品的销售收入情况如下：

单位：万元

产品类别	2017年1-9月		2016年度		2015年度	
	金额	比例	金额	比例	金额	比例
盆栽土	84,598.68	41.18%	83,251.44	41.08%	69,820.86	34.08%
肥料	63,604.70	30.96%	70,770.98	34.92%	91,547.03	44.68%
植保产品	42,481.72	20.68%	34,864.65	17.20%	31,245.14	15.25%

产品类别	2017年1-9月		2016年度		2015年度	
	金额	比例	金额	比例	金额	比例
草坪种子	14,772.04	7.19%	13,791.02	6.80%	12,283.63	6.00%
合计	205,457.14	100.00%	202,678.09	100.00%	204,896.66	100.00%

(3) 前五大客户销售情况

报告期内，宁波金正大及其下属公司向前五大客户的销售情况如下：

单位：人民币

客户名称	2017年1-9月		2016年度		2015年度	
	销售收入	占比	销售收入	占比	销售收入	占比
客户1	26,864.27	13.08%	29,367.33	14.49%	24,465.48	11.94%
客户2	22,885.10	11.14%	20,436.38	10.08%	17,924.13	8.75%
客户3	13,045.78	6.35%	12,451.24	6.14%	11,160.66	5.45%
客户4	8,436.14	4.11%	6,942.67	3.43%	4,672.03	2.28%
客户5	5,597.24	2.72%	5,613.35	2.77%	5,265.36	2.57%

5、主要原材料及能源供应情况

(1) 主要原材料供应情况

宁波金正大下属经营实体的主要产品包括盆栽土、肥料、植物保护产品和草坪种子；其中，盆栽土生产所需的原材料主要包括泥炭土、泥灰、树皮、堆肥等，肥料生产所需的原材料主要包括氮肥、磷肥、钾肥以及缓控释肥。报告期内，公司生产所需原材料品种较多、价格差别较大。

报告期内，宁波金正大下属经营实体采用以销定产的生产模式，因此各原材料的采购量主要受客户对相应产成品需求量的大小决定。

(2) 主要能源供应情况

报告期内，宁波金正大下属经营实体的能源成本分别为1,050.54万元、926.06万元和710.84万元，主要包括生产经营所需的电力、天然气等能源支出。报告期内，宁波金正大下属经营实体所属各地区主要生产经营地的电价水平、燃气价格水平基本保持平稳，电价、燃气价格变化对公司的生产成本及经营业绩未造成显著影响。

(3) 前五大供应商采购情况

报告期内，宁波金正大及其下属公司向前五大供应商的采购情况如下：

单位：万元

序号	供应商名称	采购金额	占当期采购总额比例
2017年1-9月			
1	COMPO Expert GmbH(德国康朴专家公司)	11,144.70	29.08%
2	Feldsaaten	5,302.27	13.84%
3	FormiChem GmbH	4,275.25	11.16%
4	agron GmbH & Co, KG	1,793.15	4.68%
5	Syngenta Supply AG	1,212.16	3.16%
合计		23,727.53	61.91%
2016年度			
1	COMPO Expert GmbH(德国康朴专家公司)	11,252.98	25.93%
2	Feldsaaten	4,972.04	11.46%
3	Agron GmbH & Co, KG	3,545.61	8.17%
4	FormiChem GmbH	2,952.65	6.80%
5	DLF-Trifolium A/S	1,867.21	4.30%
合计		24,590.49	56.66%
2015年度			
1	COMPO Expert GmbH(德国康朴专家公司)	7,690.97	17.40%
2	Feldsaaten	4,758.77	10.77%
3	BASF SE(注)	4,751.75	10.75%
4	Agron GmbH & Co, KG	2,863.69	6.48%
5	FormiChem GmbH	2,007.66	4.54%
合计		22,072.83	49.93%

注：不包括 COMPO 园艺业务公司代替德国康朴专家公司向 BASF SE 采购的肥料等产品的金额。

6、安全生产及环保情况

①安全生产情况

宁波金正大主要下属经营实体在生产经营过程中需要处理多种具有易燃、易爆、有毒等性质的危险化学品。公司在日常经营中高度重视安全生产工作，根据当地的法律法规，制定了一套完整的环境、健康与安全管理体系。

报告期内，宁波金正大主要下属经营实体没有因为重大安全事故受到行政处罚的情形。

②环保情况

宁波金正大主要下属经营实体现有主要污染源分为大气污染源、水污染源和固体废物三大类。在日常运行中,宁波金正大主要下属经营实体严格按照 ISO 14001 标准建立环境管理体系编制内部指导文件,包括危险废物管理、废物排放管理、消防管理等。公司对环境管理制度的执行,每年组织内审、管理评审和监督审核;并在每年年末根据持续改进和环境绩效的要求,编制下一年的环境保护目标、指标和管理方案,对废气、废水和固废物的管理情况进行量化考核,从而保证了公司环境管理制度有效运行。

报告期内,宁波金正大主要下属经营实体不存在受到所在国环保部门重大行政处罚的情形。

(七) 主要产品所处行业的主管部门、监管体制、主要法律法规及政策

宁波金正大系持股型公司,其主营业务通过其下属经营实体开展业务,其主要产品包括盆栽土、肥料、植保产品(主要包括杀虫剂等)和草坪种子。根据中国证监会颁布的《上市公司行业分类指引》(2012 年修订),园艺消费产品和特种肥料业务属于 C26 化学原料和化学制品制造业。根据国家质量监督检验检疫总局、国家标准化管理委员会 2017 年颁布的《国民经济行业分类》(GB/T4754—2017)国家标准,肥料属于化学原料和化学制品制造业下属的肥料制造;植保产品属于化学原料和化学制品制造业下属的农药制造;盆栽土属于其他制造业。园艺消费产品和特种肥料业务主要产品所处行业的主管部门、监管体制、主要法律法规及政策如下:

1、行业主管部门与监管体制

目前,欧洲地区对园艺消费产品和特种肥料行业的监管采取国家宏观调控和行业自律相结合的方式。

行业主管部门包括欧洲食品安全局、欧洲化学管理局、中国国家质检总局、中国农业部、中国工商总局等,行业自律组织为国际肥料工业协会、中国石油和化学工业联合会和中国氮肥工业协会。宁波金正大下属经营实体涉及的主要监管的职能部门及主要管理事项有:

主管部门或协会	主管事项或职能
欧盟委员会	在欧盟理事会和欧洲议会批准框架指令后,欧盟委员会负责制定具体实施指令,在评估中对提交的表决结果进行整理和发布

主管部门或协会	主管事项或职能
欧洲议会	植物保护产品法规由欧盟理事会和欧洲议会联合制定，并以联合法规的形式发布
欧盟成员国主管当局	欧盟成员国目前有 28 个，申请者向成员国提交产品授权申请。成员国主管当局在农药登记过程中负责部分审查和评估工作
欧洲食物链及动物健康常务委员会	食品安全责任部门，负责对提交的评估结论进行表决是否同意批准活性物质申请
欧洲化学品管理局 (ECHA)	负责运行管理中央数据库，审查注册文档资料是否完整符合要求，协调评估过程。作出是否要求进一步提供信息和数据的决定，向欧盟委员会建议应重点关注的物质对象，并联系处理有关许可的事务，下设若干技术咨询委员会
欧洲食品安全局	按照欧洲委员会、欧洲议会(EP)和成员国的要求，对食品安全问题和其他相关事宜，如动物健康/福利、植物健康、GMO(转基因)和营养等方面提供独立的科学建议，并将此建议作为风险管理决策的基础
中国国家质检总局	颁发“生产许可证”；对产品质量进行监督、检验，打击和查处假冒、伪劣产品
中国农业部	对肥料产品实行登记管理制度
中国工商总局	对肥料流通领域市场秩序、产品质量监督执法
中国国家化肥质量监督检验中心	承接委托检验、仲裁检验或者监督检验
国际肥料工业协会	1927 年 1 月 1 日成立于伦敦，前身系国际过磷酸盐制造商协会，是代表全球肥料行业的非赢利性组织，其会员代表来自所有与生产各种类型的化肥以及化肥原料、半成品以及流通相关的企业
中国氮肥工业协会	制定、管理行业的行规行约，建立行业自律机制、规范行业自我管理行为，提高行业整体素质；参与制定、修订行业内各类技术规程、技术标准、管理办法等技术性法规，并组织贯彻实施和检查等
中国磷肥工业协会	组织调查和讨论行业发展中的重大问题，向政府有关部门反映，并提出相应政策与措施建议；开展行业统计，收集、调查、分析和发布行业信息，实行行业协调和服务，为政府决策提供依据，为企业生产经营服务；提出有关产业政策、法规建议等

2、行业主要法律法规

宁波金正大下属经营实体的业务相关的境内外行业法律法规如下：

相关法规	主要内容
《关于化学品注册、评估、许可和限制的法规》	简称“REACH”法规，是欧盟对进入其市场的所有化学品进行预防性管理的法规，于 2007 年 6 月 1 日正式实施
《欧盟植物保护剂管理法规》(REGULATION EC No. 1107/2009)	为了依照法规(EC) No 1107/2009(涉及植物保护产品上市)批准活性物质，必须证明该物质对人类健康、动植物健康或环境无害，法规列出了必须遵守以便通过核准的标准
《欧盟肥料法规》(EC No.	该法规草案修改了粗钾盐的最低营养要求；在授权的抑制

相关法规	主要内容
2003/2003)	剂列表中增加了新的硝化抑制剂和脲酶抑制剂类型；允许使含脲醛的液体氮磷钾（NPK）、NP 和 NK 肥料作为 EC 肥料投放市场；为新硝化抑制剂和脲酶抑制剂引入欧洲标准
《欧盟委员会实施条例(EU) No 890/2014》	所有评估成员国需特别注意对工人和操作者的保护以及对鸟类、哺乳动物、水生生物和陆生非靶标植物的风险。使用条件需包括适当的风险缓解措施
《中华人民共和国工业产品生产许可证管理条例》	生产资质准入，保证重要工业产品的质量安全
《肥料登记管理办法》	肥料生产管理，保护生态环境，保障人畜安全
《化肥淡季商业储备管理办法》	解决化肥常年生产、季节使用的矛盾
《农业生产资料市场监督管理办法》	加强农业生产资料市场管理，规范农资市场经营行为
《测土配方施肥工作实施方案》	科学种田，提高土地利用效率

3、行业产业政策

宁波金正大下属经营实体的业务及其上下游行业的主要产业政策如下：

颁布时间	文件名称	文件主要内容
2005-05-25	《化肥工业产业政策》	提出“推进化肥产品结构调整，重点发展高浓度基础肥料（尿素、磷铵）和高效复合肥”
2006-02-09	《国家中长期科学和技术发展规划纲要（2006-2020年）》	环保型肥料、专用复（混）型 缓释、控释肥料是优先发展的主题
2007-06-10	《农业科技发展规划（2006-2020年）》	重点开展事关现代农业发展全局性、战略性、关键性的重大核心技术研究，如“...环保型肥料、农药创制和生态农业技术及主要农作物规模化制种技术等”
2012-02-01	《关于加快推进农业科技创新持续增强农产品供给保障能力的若干意见》	继续搞好农地质量调查和监测工作，深入推进测土配方施肥，扩大土壤有机质提升补贴规模，继续实施旱作农业工程
2013-01-31	《关于加快发展现代农业进一步增强农村发展活力的若干意见》	深入实施测土配方施肥，加强重大病虫害监测预警与联防联控能力建设；加快高效安全肥料农药兽药研发
2014-01-19	《关于全面深化农村改革加快推进农业现代化的若干意见》	加大农业面源污染防治力度，支持高效肥和低残留农药使用、规模养殖场畜禽粪便资源化利用、新型农业经营主体使用有机肥、推广高标准农膜和残膜回收等试点

（八）主要财务指标

根据大信出具的《宁波梅山保税港区金正大投资有限公司备考审计报告》(大信备字[2017]第 1-00384 号)，宁波金正大主要财务数据如下：

1、合并资产负债表主要数据

单位：万元

项目	2017年9月30日	2016年12月31日	2015年12月31日
资产总额	239,448.04	228,851.72	271,289.29
负债总额	149,748.20	158,010.94	208,696.02
净资产	89,699.84	70,840.78	62,593.27
归属于母公司股东净资产	89,193.94	70,306.18	62,044.59

2、合并利润表主要数据

单位：万元

项目	2017年1-9月	2016年度	2015年度
营业收入	208,163.55	205,634.96	212,477.95
营业成本	123,961.47	130,613.66	144,271.13
营业利润	14,355.47	-19,346.04	-6,552.56
利润总额	14,420.31	-19,355.37	-6,501.82
净利润	13,935.68	-20,047.22	-6,520.32
归属于母公司股东净利润	14,000.39	-20,016.63	-6,503.15

(九) 最近三年进行的交易、增资或股权转让的相关作价及其评估情况

1、宁波金正大的交易、增资或股权转让的相关作价及其评估情况

最近三年宁波金正大存在两次股权转让和一次增资，具体情况如下：

(1) 股权转让情况

2017年2月，宁波金正大作出股东会决议，同意原股东新天投资将其持有的宁波金正大88.89%股权转让至农商公司。同日，双方签署了股权转让协议，协商约定本次股权的转让价款为81,300万元，未聘请评估机构进行评估。

2017年12月，宁波金正大召开股东会并作出股东会决议，同意金正大将其持有的宁波金正大6%股权向临沂融转让。同日，双方签署了股权转让协议，协商约定本次股权转让价款为6,944万元。本次股权转让参照中京民信出具的《金正大生态工程集团股份有限公司拟转让股权涉及的宁波梅山保税港区金正大投资有限公司股东全部权益价值估值咨询报告》(京信咨报字(2017)第017号)的估值结果，并经转让双方协商确定。根据上述估值报告，截至估值基准日2017年9月30日，宁波金正大100%股权估值为115,739.49万元，对应宁波金正大6%股权估值为6,944.37万元，经双方协商，本次宁波金正大6%股权转让价款确

定为 6,944 万元。

(2) 增资情况

单位：万元

序号	时间	认购增资方	增资金额	增资价格
1	2017 年 6 月 22 日	金正大	9,500	1 元/注册资本
		新天投资	80,000	

本次增资未进行资产评估，转让作价参照宁波金正大出资额账面价值。

上述股权转让、增资符合相关法律法规及公司章程的规定，不存在违反限制或禁止性规定的情形。

2、前次资产收购情况

(1) 德国金正大收购卢森堡 Compo 公司下属的 COMPO 园艺业务公司

2016 年 3 月，金正大与卢森堡 Compo 公司签署《关于 COMPO Consumer Business (COMPO 园艺业务) 的股份收购协议》，通过其下属控股子公司宁波金正大的全资子公司德国金正大收购卢森堡 Compo 公司旗下包括德国 COMPO、法国 COMPO、意大利 COMPO、西班牙 COMPO 等在内的 24 家从事家庭园艺业务公司的股份。上述股权收购交割日为 2016 年 6 月 30 日。

本次交易中，德国金正大收购 COMPO 园艺业务公司控股股权的交易价格为欧元 1.10 亿元（按 2017 年 6 月 30 日汇率折合人民币 860,662,000 元），交易价格系德国金正大与卢森堡 Compo 公司双方协商确定，该次收购过程中未针对 COMPO 园艺业务公司的股权进行评估。

(2) 西班牙金正大受让 NAVASA 公司 70% 股权

2016 年 6 月 30 日，金正大与 Antonio Navarro Rodríguez 先生和 Mar ídel Carmen Del Águila Sánchez 女士签署了《股权买卖协议》，通过其控股孙公司德国金正大的全资子公司西班牙金正大收购后者合计持有 NAVASA 公司的 70% 股权。上述股权收购的交割日为 2016 年 7 月 29 日。

本次交易中，西班牙公司收购 NAVASA 公司 70% 的股权的交易价格为 5,565,000 欧元（按交割日汇率折合人民币 43,541,673 元），交易价格系双方协商确定，该次收购过程中未针对 NAVASA 公司的股权进行评估。

(十) 会计政策及相关会计处理

1、财务报表编制基础

(1) 模拟报表编制基础

宁波金正大备考合并财务报表是为该报表附注一所述的资产重组而向中国证券监督管理委员会进行申报之特殊目的而编制。金正大股份拟通过宁波金正大持有 COMPO 园艺业务公司 100% 的股权和 A. NAVARRO S.A. 70% 的股权，宁波金正大备考财务报表系以《关于 COMPO Consumer Business (COMPO 园艺业务) 的股份收购协议》及《股权买卖协议》实施后的资产、业务架构为基础，并视同该架构于 2015 年度、2016 年度以及截至 2017 年 9 月 30 日止 9 个月期间（简称“相关会计期间”）一直存在，并对纳入合并范围的内部交易、内部往来余额进行抵消后编制。

宁波金正大备考合并财务报表系基于非同一控制下的企业合并的原则编制而成，宁波金正大在编制备考合并报表时，按照上述收购协议确定的定价原则，暂定 COMPO 园艺业务公司和 A. NAVARRO S.A. 的收购对价分别为 103,531,076.67 和 5,565,000.00 欧元，将收购前未支付对价增加公司的资本公积。鉴于宁波金正大对 COMPO 园艺业务公司和 A. NAVARRO S.A. 已经达到控制条件，故以 COMPO 园艺业务公司和 A. NAVARRO S.A. 于交割日的评估值为可辨认净资产的公允价值。宁波金正大备考合并财务报表中列报的商誉，直接以长期股权投资成本与交割日的可辨认净资产公允价值之间的差额确定，同时，将 2015 年度 COMPO 园艺业务公司对原控股股东卢森堡 Compo 公司借款利息高于同期金融机构借款利息部分视同权益性交易处理。

考虑宁波金正大备考合并财务报表之特殊目的及用途，编制备考合并财务报表时，仅编制了相关会计期间的备考合并资产负债表、备考合并利润表，未编制备考合并现金流量表和备考合并所有者权益变动表。在编制备考合并资产负债表时，对股权权益部分仅列示权益总额（即净资产），不区分股东权益具体明细项目，仅按归属于母公司股东权益和少数股东权益单独列报。

除上述特殊编制基础外，宁波金正大合并财务报表系以持续经营为基础，根据实际发生的交易和事项，根据财政部颁布的《企业会计准则-基本准则》等规定（以下合称“企业会计准则”）编制（其中标的公司财务报表系按照国际公认

会计准则编制,同时转换为符合中国会计准则的财务报告),并基于以下所述重要会计政策、会计估计进行编制。

编制宁波金正大备考财务报表时,除某些金融工具和投资性房地产外,均以历史成本为计价原则。资产如果发生减值,则按照相关规定计提相应的减值准备。

(2) 估计假设

根据企业会计准则对管理层的要求,要对影响到资产负债表日资产、负债、或有资产和或有负债与报告期间收入、成本和费用报告金额做出估计假设,其中真实结果可能与预计结果不同。

2、收入成本确认原则和计量方法

宁波金正大营业收入包括销售商品收入、提供劳务收入,收入确认原则如下:

(1) 宁波金正大在已将商品所有权上的主要风险和报酬转移给购货方、宁波金正大既没有保留通常与所有权相联系的继续管理权、也没有对已售出的商品实施有效控制、收入的金额能够可靠地计量、相关的经济利益很可能流入企业、相关的已发生或将发生的成本能够可靠地计量时,确认销售商品收入的实现。

宁波金正大确认收入时间的具体标准:

① 货物已发货(在 Carriage Paid to 模式下,由卖方负担货物运至指定目的地运费,但货物灭失或毁损的危险以及运费以外的任何费用,则于货物交付第一运送人收管时移转于买方负担);

② 可靠证据已证明销售合同已达成;

③ 销售价格已确定,且销售金额收回得到保证。

(2) 宁波金正大在劳务总收入和总成本能够可靠地计量、与劳务相关的经济利益很可能流入宁波金正大、劳务的完成进度能够可靠地确定时,确认劳务收入的实现。在资产负债表日,提供劳务交易的结果能够可靠估计的,按完工百分比法确认相关的劳务收入;提供劳务交易结果不能够可靠估计、已经发生的劳务成本预计能够得到补偿的,按已经发生的能够得到补偿的劳务成本金额确认提供劳务收入,并结转已经发生的劳务成本;提供劳务交易结果不能够可靠估计、已经发生的劳务成本预计全部不能得到补偿的,将已经发生的劳务成本计入当期损益,不确认提供劳务收入。完工百分比的具体确认方法系按照实际发生的成本占预计总成本的比例而确定。

3、企业合并

(1) 同一控制下的企业合并

同一控制下企业合并形成的长期股权投资合并方以支付现金、转让非现金资产或承担债务方式作为合并对价的,宁波金正大在合并日按照所取得的被合并方在最终控制方合并财务报表中的净资产的账面价值的份额作为长期股权投资的初始投资成本。合并方以发行权益性工具作为合并对价的,按发行股份的面值总额作为股本。长期股权投资的初始投资成本与合并对价账面价值(或发行股份面值总额)的差额,应当调整资本公积;资本公积不足冲减的,调整留存收益。

(2) 非同一控制下的企业合并

对于非同一控制下的企业合并,合并成本为购买方在购买日为取得对被购买方的控制权而付出的资产、发生或承担的负债以及发行的权益性证券的公允价值之和。非同一控制下企业合并中所取得的被购买方符合确认条件的可辨认资产、负债及或有负债,在购买日以公允价值计量。购买方对合并成本大于合并中取得的被购买方可辨认净资产公允价值份额的差额,体现为商誉价值。购买方对合并成本小于合并中取得的被购买方可辨认净资产公允价值份额的,经复核后合并成本仍小于合并中取得的被购买方可辨认净资产公允价值份额的差额,计入当期营业外收入。

4、合并财务报表的编制方法

(1) 合并财务报表范围

宁波金正大将全部子公司(包括宁波金正大所控制的单独主体)纳入合并财务报表范围,包括被宁波金正大控制的企业、被投资单位中可分割的部分以及结构化主体。

(2) 统一母子公司的会计政策、统一母子公司的资产负债表日及会计期间子公司与宁波金正大采用的会计政策或会计期间不一致的,在编制合并财务报表时,按照宁波金正大的会计政策或会计期间对子公司财务报表进行必要的调整。

(3) 合并财务报表抵销事项

合并财务报表以母公司和子公司的资产负债表为基础,已抵销了母公司与子公司、子公司相互之间发生的内部交易。子公司所有者权益中不属于母公司的份额,作为少数股东权益,在合并资产负债表中所有者权益项目下以“少数股东权

益”项目列示。子公司持有母公司的长期股权投资，视为企业集团的库存股，作为所有者权益的减项，在合并资产负债表中所有者权益项目下以“减：库存股”项目列示。

(4) 合并取得子公司会计处理

对于同一控制下企业合并取得的子公司，视同该企业合并于自最终控制方开始实时控制时已经发生，从合并当期的期初起将其资产、负债、经营成果和现金流量纳入合并财务报表；对于非同一控制下企业合并取得的子公司，在编制合并财务报表时，以购买日可辨认净资产公允价值为基础对其个别财务报表进行调整。

5、外币业务及外币财务报表折算

(1) 外币业务折算

宁波金正大对发生的外币交易，采用与交易发生日或交易发生日即期汇率的近似汇率折合本位币入账。资产负债表日外币货币性项目按资产负债表日即期汇率折算，因该日的即期汇率与初始确认时或者前一资产负债表日即期汇率不同而产生的汇兑差额，除符合资本化条件的外币专门借款的汇兑差额在资本化期间予以资本化计入相关资产的成本外，均计入当期损益。以历史成本计量的外币非货币性项目，仍采用交易发生日的即期汇率折算，不改变其记账本位币金额。以公允价值计量的外币非货币性项目，采用公允价值确定日的即期汇率折算，折算后的记账本位币金额与原记账本位币金额的差额，作为公允价值变动(含汇率变动)处理，计入当期损益或确认为其他综合收益。

2、外币财务报表折算

宁波金正大的控股子公司、合营企业、联营企业等，若采用与宁波金正大不同的记账本位币，需对其外币财务报表折算后，再进行会计核算及合并财务报表的编报。资产负债表中的资产和负债项目，采用资产负债表日的即期汇率折算，所有者权益项目除“未分配利润”项目外，其他项目采用发生时的即期汇率折算。利润表中的收入和费用项目，采用交易发生日的即期汇率或交易发生日即期汇率的近似汇率折算。折算产生的外币财务报表折算差额，在资产负债表中所有者权益项目其他综合收益下列示。外币现金流量按照系统合理方法确定的，采用交易发生日的即期汇率或交易发生日即期汇率的近似汇率折算。汇率变动对现金的影

响额,在现金流量表中单独列示。处置境外经营时,与该境外经营有关的外币报表折算差额,全部或按处置该境外经营的比例转入处置当期损益。

6、重大会计政策或会计估计与上市公司、同行业可比上市公司的差异情况

宁波金正大及其下属公司所采用的会计政策或会计估计系根据会计准则及其自身的行业特性确定,宁波金正大在重大会计政策或会计估计方面与上市公司不存在重大差异。

7、重大会计政策及会计估计变更

报告期,宁波金正大及其下属公司无重要会计政策和会计估计变更。

8、行业特殊的会计处理政策

宁波金正大及其下属公司主要从事园艺消费产品和特种肥料的生产和销售,不存在特殊的会计处理政策。

(十一) 关于宁波金正大的其他说明

1、宁波金正大

截至本报告书出具之日,宁波金正大不存在未决诉讼和仲裁事项。

截至本报告书出具之日,宁波金正大的股东、关联方不存在对宁波金正大非经营性资金占用的情形。

截至本报告书出具之日,宁波金正大不存在为股东、关联方提供担保的情形。

截至本报告书出具之日,宁波金正大的股东所持有的宁波金正大全部股权不存在设置质押的情形。

报告期内,宁波金正大不存在因重大违法违规而受到来自监管部门的处罚或警告的情形。

2、德国金正大

根据陆德律所出具的法律意见书,截至本报告书出具日,德国金正大及其主要下属子公司不存在重大未决诉讼或仲裁事项,不存在为其关联方提供担保的情形。截至本报告出具日,德国金正大及其主要下属子公司的股东、关联方不存在对德国金正大及其下属子公司非经营性资金占用的情形。截至本报告书出具日,德国金正大及其主要下属子公司的股东持有的公司股权不存在设置股权质押的情况。

第五节 发行股份情况

一、发行股份购买资产的概况

上市公司拟向农业基金、东富和通、京粮鑫牛、种业基金、谷丰基金发行股份购买农投公司 66.67% 股权。

农投公司系持股型公司，其主营业务主要通过其全资子公司农商公司开展，农商公司主要从事农资销售业务。农商公司持有宁波金正大 88.89% 股权，并享有其 30% 的表决权，宁波金正大未纳入农商公司合并报表范围。宁波金正大为持股型公司，其主营业务通过下属经营实体开展。宁波金正大下属经营实体主要从事园艺消费产品和特种肥料业务。

本次交易完成后，上市公司将持有农投公司 100% 股权。

二、发行股份情况

(一) 发行股份的种类和面值

本次发行的股份为境内上市的人民币普通股（A 股），每股面值人民币 1.00 元。

(二) 发行价格及定价原则

根据《重组办法》等有关规定，上市公司发行股份购买资产的股票发行价格不得低于市场参考价的 90%。市场参考价为审议本次交易的董事会决议公告日前 20 个交易日、60 个交易日或者 120 个交易日的公司股票交易均价之一。本次发行定价基准日前 20 个交易日、60 个交易日或者 120 个交易日的公司股票交易均价如下：

单位：元/股

区间	交易均价	交易均价的 90%
定价基准日前 20 个交易日	8.46	7.612
定价基准日前 60 个交易日	8.18	7.364
定价基准日前 120 个交易日	7.81	7.030

公司本次发行的定价基准日为公司第四届董事会第八次会议决议公告日（即 2018 年 1 月 25 日）。在充分考虑公司股票市盈率及同行业公司估值水平的基础

上,公司通过与交易对方协商,充分考虑各方利益,确定本次发行价格以定价基准日前 60 个交易日公司股票交易均价作为市场参考价,并以不低于该市场参考价的 90%作为定价依据,确定以 7.37 元/股作为发行价格。

公司在本次发行定价基准日至发行日期间如有分红、配股、资本公积转增股本等除权、除息事项的,将相应调整本次发行的发行价格。

假设调整前发行价格为 P_0 , 每股送股或转增股本数为 N , 每股增发新股或配股数为 K , 增发新股价或配股价为 A , 每股派息为 D , 调整后发行价格为 P_1 (调整值保留小数点后两位, 最后一位实行四舍五入), 则在各情形下, 新股发行价格的计算公式为:

$$\text{派息: } P_1 = P_0 - D$$

$$\text{送股或转增股本: } P_1 = P_0 / (1 + N)$$

$$\text{增发新股或配股: } P_1 = (P_0 + A \times K) / (1 + K)$$

$$\text{三项同时进行: } P_1 = (P_0 - D + A \times K) / (1 + K + N)$$

(三) 发行方式

本次发行的股份全部采取向特定对象非公开发行的方式。

(四) 发行对象及认购方式

本次发行的发行对象为农业基金、东富和通、京粮鑫牛、种业基金、谷丰基金等 5 名农投公司的股东。发行对象以其分别持有的农投公司的股权认购公司本次发行的股份。

(五) 发行数量

公司本次发行股份的数量按照公司股份的发行价格和交易对价计算。其中, 公司向单个交易对方发行股份数量=该交易对方获得的对价÷发行价格; 交易对方依据该公式计算的发行数量精确至股, 发行股份数不足一股的部分按四舍五入的原则处理; 公司本次发行股份总数为向各个交易对方发行数量之和。

按照公司本次向交易对方支付的的对价 96,800.00 万元和发行价格 7.37 元/股计算, 公司向交易对方发行股份 131,343,282 股。

各交易对方通过本次交易获得的上市公司股份数如下:

序号	交易对方	持有标的公司的股权比例	交易对价金额(万元)	折合上市公司股份数量(股)
----	------	-------------	------------	---------------

序号	交易对方	持有标的公司的股权比例	交易对价金额(万元)	折合上市公司股份数量(股)
1	农业基金	25.00%	36,300.00	49,253,731
2	东富和通	25.00%	36,300.00	49,253,731
3	京粮鑫牛	8.33%	12,100.00	16,417,910
4	种业基金	5.00%	7,260.00	9,850,746
5	谷丰基金	3.33%	4,840.00	6,567,164
合计		66.67%	96,800.00	131,343,282

最终发行的股份数量以中国证监会核准的数量为准。公司在本次发行定价基准日至发行日期间如有分红、配股、资本公积转增股本等除权、除息事项的，发行数量将根据调整后的发行价格相应进行调整。

(六) 发行价格调整方案

为应对因整体资本市场波动以及公司所处行业 A 股上市公司资本市场表现等市场及行业因素造成的公司股价大幅波动对本次交易可能产生的不利影响，根据《重组办法》相关规定，就本次交易设定如下发行价格调整方案：

1、价格调整方案对象

价格调整方案的调整对象为本次发行的发行价格，标的资产交易价格不进行调整。

2、价格调整方案生效条件

价格调整方案的生效条件为公司股东大会审议通过本次价格调整方案。

3、可调价期间

价格调整方案的可调价期间为公司审议本次交易的股东大会决议公告日至本次交易获得中国证监会核准前。

4、调价触发条件

如出现下列情形之一的，上市公司董事会可以对本次交易的股票发行价格进行调整：

(1) 在可调价期间内，中小板指数(399005.SZ)在任一交易日前的连续 20 个交易日中有至少 10 个交易日收盘点数较公司因本次交易首次停牌日前一交易日(即 2017 年 10 月 24 日)的收盘点数(即 7,815.38 点)跌幅达到或超过 10%，且上市公司股票价格在任一交易日前的连续 20 个交易日中有至少 10 个交易日较

公司因本次交易首次停牌日前一交易日的收盘价格（即 9.15 元/股）的跌幅达到或超过 10%；

（2）在可调价期间内，申万化工指数（801030.SI）在任一交易日前的连续 20 个交易日中有至少 10 个交易日收盘点数较公司因本次交易首次停牌日前一交易日（即 2017 年 10 月 24 日）收盘点数（即 3,321.01 点）跌幅达到或超过 10%，且上市公司股票价格在任一交易日前的连续 20 个交易日中有至少 10 个交易日较公司因本次交易首次停牌日前一交易日的收盘价格（即 9.15 元/股）的跌幅达到或超过 10%。

5、发行价格调整机制

当触发条件产生时，公司有权在触发条件产生之日起 20 个交易日内召开董事会审议决定是否按照上述价格调整方案对本次交易的发行价格进行调整。若上述发行价格调整机制的生效条件满足且公司董事会审议决定对发行价格进行调整的，则本次交易的发行价格调整为该次董事会决议公告日（调价基准日）前 20 个交易日、60 个交易日或 120 个交易日（不包括调价基准日当日）的上市公司股票交易均价之一的 90%。

董事会决定不对发行价格进行调整的，则公司后续不再对发行股份购买资产的发行价格进行调整。在可调价期间内，公司仅可对发行价格进行一次调整。

6、发行股份数量调整

标的资产价格不进行调整，发行股份数量根据调整后的发行价格相应进行调整。

7、调价基准日至发行日期间除权、除息事项

公司在审议发行价格调整的董事会决议公告日至发行日期间如有分红、配股、资本公积转增股本等除权、除息事项的，将相应调整本次发行的发行价格，发行股份数量根据调整后的发行价格相应进行调整，最终发行股数以中国证监会最终核准的股数为准。

（七）评估基准日至标的资产交割日期间的损益安排

标的资产自评估基准日至标的资产交割日期间（简称“过渡期”）所产生的收益由上市公司享有，如标的资产在过渡期亏损的，或因其他原因而减少的净资

产部分,由交易对方按《发行股份购买资产协议》签署时各自持股的比例以连带责任方式共同承担并以现金方式向上市公司或标的公司全额补足,该等须补足的金额以标的资产交割审计报告为准。

标的资产交割审计报告应由具有证券期货相关业务资格的审计机构出具,对标的资产在评估基准日至标的资产交易日期期间的损益进行审计确认,若标的资产交割日为当月15日(含15日)之前,则损益审计基准日为上月月末,若标的资产交割日为当月15日之后,则损益审计基准日为当月月末

(八) 股份锁定期

交易对方在本次交易中认购的公司股份自该等股份发行结束之日起12个月内不得以任何方式直接或间接转让。

交易对方承诺,本次上市公司向交易对方发行的股票自股票发行完成之日起12个月内不转让,包括但不限于通过证券市场公开转让或通过协议方式转让该等股份。如该等股份由于上市公司送红股、转增股本等原因而增加的,增加的股份亦遵照前述12个月的锁定期进行锁定。前述股份在同一实际控制人控制的不同主体之间进行转让或无偿划转不受前述12个月锁定期的限制。前述锁定期届满后,其转让和交易依照届时有效的法律法规和深交所的规则办理。

交易对方同意,若上述限售期与当时有效的法律、法规、规章、相关证券监管部门及证券交易所的有关规定不相符,应根据当时有效的法律、法规、规章、相关证券监管部门及证券交易所的有关规定进行相应调整。

如证券监管机构对交易对方认购金正大非公开发行股份的锁定期另有要求的,交易对方应根据证券监管机构的要求对上述锁定期安排作出相应调整。

三、本次交易对上市公司主要财务指标的影响

根据上市公司2016年经审计的财务报告、2017年1-9月财务报告以及按本次交易完成后架构编制的上市公司备考审阅报告,本次交易前后,上市公司最近一年一期主要财务指标变化情况如下:

单位:万元

项目	2017.09.30			2016.12.31		
	实际数	备考数	增幅	实际数	备考数	增幅
总资产	2,053,058.06	2,056,028.38	0.14%	1,497,911.18	1,583,016.65	5.68%

净资产	1,197,819.90	1,193,936.49	-0.32%	967,381.83	966,761.54	-0.06%
归属于上市公司股东净资产	962,376.58	1,037,173.09	7.77%	895,780.10	956,876.95	6.82%
归属于上市公司股东每股净资产(元/股)	3.05	3.15	3.47%	2.85	2.92	2.54%
项目	2017年1-9月			2016年度		
	实际数	备考数	增幅	实际数	备考数	增幅
营业收入	1,891,786.63	1,904,166.79	0.65%	1,873,645.52	1,883,392.80	0.52%
利润总额	123,148.31	120,248.05	-2.36%	105,344.29	107,794.28	2.33%
净利润	103,982.33	101,004.57	-2.86%	84,480.94	85,694.22	1.44%
归属于上市公司股东净利润	90,770.80	100,164.23	10.35%	101,694.68	85,371.34	-16.05%
基本每股收益(元/股)	0.29	0.30	3.45%	0.32	0.27	-15.63%

本次交易完成后,上市公司总资产、归属上市公司股东净资产、营业收入、归属上市公司股东每股净资产均有所增加,最近一期归属上市公司股东净利润以及每股收益得到提升,上市公司财务状况将得以改善,盈利能力将得以增强。

四、本次发行对公司股权结构及控制权的影响

本次交易前后,上市公司的股本结构变化情况如下:

单位:股

股东名称	交易前		新增发行股份数量	交易后	
	股份数量	持股比例		股份数量	持股比例
金正大投资	1,226,880,000	38.85%	-	1,226,880,000	37.30%
万连步	573,120,000	18.15%	-	573,120,000	17.42%
农业基金	-	-	49,253,731	49,253,731	1.50%
东富和通	-	-	49,253,731	49,253,731	1.50%
京粮鑫牛	-	-	16,417,910	16,417,910	0.50%
种业基金	-	-	9,850,746	9,850,746	0.30%
谷丰基金	-	-	6,567,164	6,567,164	0.20%
其他股东	1,357,838,096	43.00%	-	1,357,838,096	41.28%
合计	3,157,838,096	100.00%	131,343,282	3,289,181,378	100.00%

本次交易完成后,上市公司控股股东仍为临沂金正大投资控股有限公司,实际控制人仍为万连步,上市公司控制权未发生变化。

本次交易前上市公司总股本为 3,157,838,096 股，本次交易发行的股份数为 131,343,282 股。本次交易完成后，上市公司总股本为 3,289,181,378 股，其中社会公众股东合计持股比例不低于本次交易完成后上市公司总股本的 10%，上市公司仍然具备上市条件。

第六节 标的资产的评估情况

一、标的资产评估基本情况

根据中京民信出具的《资产评估报告》(京信评报字[2017]第 427 号), 本次资产评估以 2017 年 9 月 30 日为基准日, 对农投公司及其下属公司相关股权和资产进行了评估。具体评估情况如下:

单位: 万元

被评估单位	被评估单位层级	采用评估方法	定价依据	评估结果
农投公司	1	资产基础法	资产基础法	145,309.64
农商公司	2	资产基础法、收益法	资产基础法	144,636.74
陕西农商公司	3	资产基础法、收益法	资产基础法	16,021.31
山东农商公司	3	资产基础法、收益法	资产基础法	8,430.36
宁波金正大	3	资产基础法	资产基础法	115,740.98
德国金正大	4	收益法、市场法	收益法	114,342.15

注: 陕西农商公司和山东农商公司的收益法评估与其母公司农商公司合并评估测算。

(一) 评估基本情况

1、资产基础法评估结果

截至评估基准日, 农投公司的股东全部权益评估价值为 145,309.64 万元, 比母公司审计后账面净资产增值 24,636.74 万元, 增值率为 20.42%。

单位: 万元

项目	账面价值	评估价值	增减值	增值率%
	A	B	C=B-A	D=C/A ×100%
1 流动资产	673.38	673.38	-	-
2 非流动资产	120,000.00	144,636.74	24,636.74	20.53
3 其中: 长期股权投资	120,000.00	144,636.74	24,636.74	20.53
4 资产总计	120,673.38	145,310.12	24,636.74	20.42
5 流动负债	0.48	0.48	-	-
6 负债合计	0.48	0.48	-	-
7 净资产(所有者权益)	120,672.90	145,309.64	24,636.74	20.42

采用资产基础法确定的评估值增减值原因为: 被评估单位长期股权投资账面

值为初始投资成本,而评估值为被评估单位对长期股权投资单位所享有的权益价值,由于被投资单位经营良好,导致评估增值。

2、选取资产基础法评估作价的原因

市场法常用的两种具体方法是上市公司比较法和交易案例比较法。由于被评估企业属非上市公司,同一行业的上市公司业务结构、经营模式、企业规模、资产配置和使用情况、企业所处的经营阶段、成长性、经营风险、财务风险等因素与被评估企业相差较大,且评估基准日附近中国同一行业的可比企业的买卖、收购及合并案例较少,所以相关可靠的可比交易案例的经营和财务数据很难取得,无法计算适当的价值比率,故本次评估不采用市场法。

收益法虽然没有直接利用现实市场上的参照物来说明评估对象的现行公平市场价值,但它是从决定资产现行公平市场价值的基本依据——资产的预期获利能力的角度评价资产,能完整体现企业的整体价值,其评估结果具有较好的可靠性和说服力。但是,由于被评估单位属于对外投资型企业,其自身没有实际经营活动,因此其未来经营收益情况无法准确预测,其经营风险也无法准确判定,而不适合采用收益法。

资产基础法的基本思路是重建或重置被评估资产,潜在的投资者在决定投资某项资产时,所愿意支付的价格不会超过购建该项资产的现行购建成本。本评估项目能满足资产基础法评估所需的条件,即被评估资产处于继续使用状态或被假定处于继续使用状态,具备可利用的历史资料。而且,采用资产基础法可以满足本次评估的价值类型的要求。

因此,针对本次评估的评估目的和资产类型,考虑各种评估方法的作用、特点和所要求具备的条件,此次评估采用资产基础法。

(二) 评估假设

- 1、被评估单位持续经营,主要资产不改变用途;
- 2、评估范围内资产产权清晰,不存在权属纠纷;
- 3、委托人和被评估单位提供的评估资料真实、合法、完整;
- 4、评估人员在能力范围内收集到的评估资料真实、可信。

(三) 资产基础法重要评估参数以及相关依据

1、流动资产

流动资产评估范围为货币资金，货币资金全部为银行存款。经逐户核对银行对账单2017年9月30日余额，未发现有未达账项的账户。评估人员还对银行账户进行了函证，回函相符。银行存款以核实后的账面值作为评估值。

2、长期股权投资

评估人员对长期股权投资的形成原因、账面值和实际状况等进行了取证核实，并查阅了投资协议、章程和有关会计记录等，以确定长期股权投资的真实性和准确性。

对有控股权的长期股权投资，对被投资单位进行延伸整体评估，按被投资单位股东全部权益价值的评估值乘以持股比例确定评估值。对被投资单位整体资产评估采用资产基础法和收益法进行评估。

长期股权投资评估值=被投资单位股东全部权益评估值×持股比例。

3、负债

评估范围的负债全部为流动负债，具体为应交税费。

评估人员根据被评估单位评估清查明细表中所列债权人、业务内容、发生日期、金额以及与该公司财务人员的交谈取得的信息，分析债务或义务的具体情况，采取适当的评估程序，按照现行会计制度的有关规定，判断各项债务支付或义务履行的可能性。

对负债的评估，在充分考虑其债务和应履行义务的真实性的因素后，以审查核实后的、基准日存在的、需支付的负债金额作为评估值。

(四) 下属子公司的评估情况

农投公司下属公司相关股权和资产的评估情况如下：

单位：万元

被评估单位	被评估单位层级	采用评估方法	定价依据	评估结果
农商公司	2	资产基础法、收益法	资产基础法	144,636.74
陕西农商公司	3	资产基础法、收益法	资产基础法	16,021.31
山东农商公司	3	资产基础法、收益法	资产基础法	8,430.36
宁波金正大	3	资产基础法	资产基础法	115,740.98

被评估单位	被评估单位层级	采用评估方法	定价依据	评估结果
德国金正大	4	收益法、市场法	收益法	114,342.15

注：陕西农商公司和山东农商公司的收益法评估与其母公司农商公司合并评估测算。

1、农商公司评估情况

(1) 评估基本概况

①资产基础法评估结果

根据资产基础法评估结果，农商公司母公司净资产账面价值 132,154.63 万元，评估值 144,636.74 万元，评估增值 12,482.11 万元，增值率 9.45%。

单位：万元

项目		账面价值	评估价值	增减值	增值率%
		A	B	C=B-A	D=C/A×100%
1	流动资产	28,450.14	28,459.46	9.32	0.03
2	非流动资产	114,917.58	127,390.37	12,472.79	10.85
3	其中：可供出售金融资产	-	-	-	-
4	长期股权投资	114,861.91	127,333.81	12,471.90	10.86
5	固定资产	55.04	55.93	0.89	1.62
6	递延所得税资产	0.63	0.63	-	-
7	其他非流动资产	-	-	-	-
8	资产总计	143,367.72	155,849.83	12,482.11	8.71
9	流动负债	11,213.09	11,213.09	-	-
10	非流动负债	-	-	-	-
11	负债合计	11,213.09	11,213.09	-	-
12	净资产（所有者权益）	132,154.63	144,636.74	12,482.11	9.45

增减值原因：

1) 流动资产评估增值9.32万元，增值率0.03%，增值主要原因为存货中的库存商品销售单价比账面单价略高且其评估值中包含部分利润，致使流动资产评估增值。

2) 长期股权投资评估增值12,471.90万元，增值率10.86%，增值主要原因为被评估单位长期股权投资账面值为初始投资成本，而评估值为被评估单位对长期股权投资单位所享有的权益价值，由于被投资单位经营良好，导致评估增值；被投资单位宁波梅山保税港区金正大投资有限公司评估后净资产较账面价值出现增减值变动所致，具体评估增值原因详见被投资单位评估说明。

3) 固定资产评估增值0.89万元, 增值率1.62%, 主要为电子设备的增值导致的。增值原因为: 电子设备工艺技术更新较快, 市场价格逐年下降, 造成设备重置成本的下降, 形成评估原值一定量的减值, 另外被评估单位采用的会计折旧年限与评估采用的经济寿命年限的差异, 造成评估净值的增值。以上两种因素相互作用, 最终形成电子设备评估值的增值。

②收益法评估结果

根据收益法评估结果, 农商公司股东全部权益账面价值 132,154.63 万元, 评估值为 145,175.00 万元, 评估增值 13,020.37 万元, 增值率 9.85%。

③不同评估方法的评估值的差异及原因

本次评估, 评估师分别采用资产基础法和收益法两种方法, 通过不同途径对评估对象进行估值, 两种方法的评估结果差异为 538.26 万元, 差异率为 0.37%。

资产基础法与收益法评估结果产生差异的原因主要是两种评估方法考虑的角度不同。收益法是从未来收益的角度出发, 以被评估单位现实资产未来可以产生的收益折现, 并考虑风险性决策的期望值后作为被评估单位股权的评估价值, 因此收益法对企业未来的预期发展因素产生的影响考虑比较充分。资产基础法主要是从资产的再取得途径考虑的, 是从现时成本角度出发, 将构成企业的各种要素资产的评估值加总减去负债评估值作为被评估单位股权的评估价值。

④选取资产基础法评估作价的原因

收益法与资产基础法的差异反映了公司的客户资源、人力资源、管理团队等无形资产的价值。从评估结果看, 收益法评估结果比资产基础法评估结果略高, 由于企业所处行业受国家宏观经济以及农业政策的影响波动较大, 据评估人员对被评估单位进行现场核查、高管访谈以及对企业的经营情况进行分析了解到, 农商一号电子商务有限公司目前的主要销售客户为中国邮政各地分支机构, 主要采购客户为金正大生态工程集团股份有限公司。被评估单位农商一号电子商务有限公司的大部分经营销售行为均与委托人金正大生态工程集团股份有限公司相关, 被评估单位的主营业务收入的关联交易占比较大。因此, 被评估单位未来的经营收益和经营风险均存在许多不确定因素, 难以准确的对企业未来经营收益及经营风险进行预测, 因而评估师认为资产基础法的评估结果更切合公司的实际情况。

根据以上分析, 并考虑本次评估目的, 评估师认为采用资产基础法结果作为

最终评估结论比较合理

(2) 评估假设

①一般假设

- 1) 被评估单位持续经营，主要资产不改变用途；
- 2) 评估范围内资产产权清晰，不存在权属纠纷；
- 3) 委托人和被评估单位提供的评估资料真实、合法、完整；
- 4) 评估人员在能力范围内收集到的评估资料真实、可信。

②收益法基本假设

- 1) 国家现行的有关法律法规及政策、国家宏观经济形势无重大变化；
- 2) 本次交易各方所处地区的政治、经济和社会环境无重大变化，无其他不可预测和不可抗力因素造成的重大不利影响；
- 3) 国家现行的银行利率、汇率、赋税基准及税率、政策性征收费用等不发生重大变化；
- 4) 无其他人力不可抗拒因素及不可预见因素对企业造成重大不利影响；
- 5) 针对评估基准日资产的实际状况，被评估单位持续经营；
- 6) 委托方和被评估单位提供的评估资料和资产权属资料真实、合法、完整，评估人员在能力范围内收集到的评估资料真实、可信；
- 7) 被评估单位的经营者是负责的，且管理层有能力担当其职务；
- 8) 被评估单位完全遵守所有相关的法律、法规和政策规定；
- 9) 被评估单位未来将采取的会计政策和此次进行评估时所采用的会计政策在重要方面基本一致；
- 10) 假设被评估单位在现有的管理方式和管理水平的基础上，经营范围、方式与目前方向保持一致；
- 11) 国家有关部门现行的与被评估单位所拥有的资质相关的技术标准无重大改变；
- 12) 假设被评估单位在经营期限内每年的收入支出均匀发生。

根据资产评估的要求，认定这些假设条件在评估基准日时成立，当未来经济环境发生较大变化时，将不承担由于假设条件改变而推导出不同评估结论的责任。

(3) 资产基础法重要评估参数以及相关依据

① 流动资产

1) 货币资金

货币资金为银行存款，账面值为283,828,231.03元。银行存款283,828,231.03元。经逐户核对银行对账单2017年9月30日余额，各个银行账户没有未达账项，评估人员未发现影响净资产的事宜，评估人员还对银行账户进行了函证，回函相符。故银行存款以核实后的账面值283,828,231.03元作为评估值。

2) 应收账款

农商一号电子商务有限公司的应收账款是因销售产品而形成的债权，账面价值为86,694.64元，主要为销售货款，共6项。

应收账款主要核算应收销货款。评估人员首先对大额应收账款进行函证，对未能收回函证的项目采用替代方法，审核相关账簿及原始凭证，以证实款项的真实存在性和金额的准确性。评估值的认定采用个别认定和账龄分析结合的方式。

对其余往来应收款项，有确凿证据表明款项不能收回或账龄超长的，评估风险损失为100%。对很可能收不回部分款项的，且难以确定收不回账款数额的，参考财会上计算坏账准备的方法，根据账龄和历史回款分析估计出评估风险损失。根据评估人员对债务单位的分析了解、账龄分析、并结合专业判断等综合确定，关联单位之间往来不考虑坏账（有确凿证据证明已形成事实损失的除外），按照有关评估规范，最终确认风险损失金额为7,854.13元，将计提的坏账准备评估为零。

经以上评估工作，应收账款评估值为86,694.64元。

3) 其他应收款

评估范围内的其他应收款为农商一号电子商务有限公司因非购销活动而形成的债权，账面余额315,509.90元，坏账准备17,390.56元，其他应收款账面价值298,119.34元。主要为货款、备用金、手续费、质保金、预付货款、预付物料款等，共11项，其中，1年以内的2项，账面余额为117,008.99元，占总金额的37.09%；1-2年的9项，账面余额为198,500.91元，占总金额的62.91%。根据农商一号电子商务有限公司提供的资产评估申报明细表，评估人员核对了农商一号电子商务有限公司的账面数值并对款项的发生时间、性质、收回的可能性等进行了调查。评

估值的认定采用个别认定和账龄分析相结合的方式(具体原则同应收账款评估个别认定和账龄分析原则),按照有关评估规范确认风险损失金额为17,390.56元,将计提的坏账准备评估为零。

经以上评估工作,其他应收款评估值为298,119.34元。

4) 存货

本次评估范围内的存货是由原材料、库存商品构成。存货分项汇总如下表:

单位:元

科目名称	账面价值
原材料	193,849.72
产成品(库存商品)	94,543.56
合计	288,393.28
减:存货跌价准备	
合计	288,393.28

评估人员会同企业财务、库管人员对仓库的原材料、库存商品进行了必要的账务抽查及实物盘点验证工作。盘点价值占总价值的60%以上,数量在40%以上,盘点结果无差错,账实一致。

②长期股权投资

经评估,长期股权投资评估结果如下表:

单位:万元

序号	被投资单位名称	投资日期	投资比例	账面价值	评估价值	增减值	增值率%
1	陕西农商一号电子商务有限公司	2016-7-19	100%	10,000.00	16,021.31	6,021.31	60.21
2	山东农商一号电子商务有限公司	2016-1-22	100%	10,000.00	8,430.36	-1,569.64	-15.70
3	宁波梅山保税港区金正大投资有限公司	2017-2-28	88.89%	94,861.91	102,882.15	8,020.24	8.45
	合计			114,861.91	127,333.81	12,471.90	10.86
	减:长期股权投资减值准备						
	合计			114,861.91	127,333.81	12,471.90	10.86

长期股权投资评估值为127,335.07万元,评估增值12,471.90万元,增值率10.86%,增值主要原因为:被评估单位长期股权投资账面值为初始投资成本,而评估值为被评估单位对长期股权投资单位所享有的权益价值,由于被投资单位经营良好,导致评估增值;被投资单位陕西农商一号电子商务有限公司、山东农商

一号电子商务有限公司和宁波梅山保税港区金正大投资有限公司评估后股东全部权益较账面价值出现增减值变动所致,具体评估增值原因详见被投资单位评估说明。

③设备

本次评估对纳入评估范围的设备类固定资产采用成本法进行评估,评估值不含增值税。

设备类固定资产评估的成本法是通过估算全新设备的重置成本,然后扣减实体性贬值、功能性贬值和经济性贬值,或在综合确定成新率的基础上,确定设备评估值的方法。成本法的基本计算公式为:

$$\text{评估值} = \text{重置成本} \times \text{成新率}$$

经过全面清查,农商一号电子商务有限公司申报的设备类固定资产评估值为559,325.00元,增值8,924.05元,增值率为1.62%。评估结果如下表:

单位:元

科目名称	账面价值		评估价值		增值额		增值率%	
	原值	净值	原值	净值	原值	净值	原值	净值
设备类合计	752,962.25	550,400.95	712,528.00	559,325.00	-40,434.25	8,924.05	-5.37	1.62
固定资产-电子设备	752,962.25	550,400.95	712,528.00	559,325.00	-40,434.25	8,924.05	-5.37	1.62

④递延所得税资产

本次农商一号电子商务有限公司纳入评估范围的递延所得税资产账面价值为6,311.17元。主要是被评估单位实行新会计准则,在2017年9月企业应计提资产减值损失,即对应收账款和其他应收款计提坏账准备产生的,经审计调整形成的所得税应纳税差异,为会计和税法在确认企业所得税时的暂时性差异。

经过评估计算,以核实计算后的数额作为评估值。递延所得税评估值为6,311.17元,评估无增减值变化。

⑤负债

本次负债评估范围为农商一号电子商务有限公司于评估基准日2017年9月30日的负债。全部为流动负债,具体包括应付账款、预收账款、应付职工薪酬、应交税费、其他应付款。

1) 应付账款

应付账款账面值为62,524.16元,是企业根据合同、协议应支付山东红日阿康

化工股份有限公司、北京安成益通科技有限公司、临沭县霹雳电脑经营部、临沂市东泰包装有限公司、临沂多美彩印制品有限公司等13家单位的采购化肥款、采购物料款等。评估人员结合相关购货合同、协议，并核对了部分合同、协议，对应付账款账簿、凭证进行了核对和查证。经审核，应付账款账务真实合理，故按核实后的账面值62,524.16元确定评估值。

2) 预收账款

预收账款账面值为2,770.35元，是企业根据合同预收临沭县益康农产品经营部高杰、微店客户等2家客户的购货款项。评估人员结合相关购货合同，并核对了部分合同，对预收账款账簿、凭证进行了核对和查证。经审核，预收款项账务真实合理，故按核实后的账面值2,770.35元确定评估值。

3) 应付职工薪酬

应付职工薪酬账面余额为1,122,162.17元，为企业计提的工资、社会保险费、住房公积金、工会经费、职工教育经费、员工离职后福利等。评估人员收集了公司相关的工资及其他有关管理制度，审核了实际执行情况，认为该公司工资制度较完善，计提、发放与使用符合会计制度的要求与标准。应付职工薪酬以核实后的账面值1,122,162.17元确定评估值。

4) 应交税费

应交税费账面值为104.38元，为企业应缴国家及地方税务局的增值税、城市维护建设税、教育费附加、地方教育费附加、印花税等。评估人员收集了公司相关的税务政策，审核了实际执行情况，认为该公司报税计提制度较完善，计提、缴税符合会计制度的要求与标准。经查证核实计算无误，以核实后的账面值104.38元确认为评估值。

5) 其他应付款

其他应付款账面值为110,943,383.12元。该科目主要为代付款、暂扣工资款、未付工资款、社保费、代收货款、代收客户备付金等款项，共计18项。经评估人员现场核实相关文件及会计凭证、账簿。上述其他应付款记录真实、完整，故以核实后的账面值110,943,383.12元确定评估值。

(3) 收益法重要评估参数以及相关依据

① 营业收入预测

对企业未来年度营业收入的预测,主要依据企业的发展规划、市场需求的发展趋势、企业自身的各项发展能力进行预测。评估人员详细分析了企业各主营产品历史销售情况、增长率,对各项产品的销售情况逐个进行分析判断,并根据企业未来的发展规划、行业状况、行业经营特征等因素,通过详细分析测算及合理判断。

评估人员通过现场调查以及与企业相关负责人进行座谈,了解到企业的主要客户为中国邮政各地分支机构,企业营业收入的主要来源也是中国邮政体系下各地分支机构。评估人员在前述对影响企业营业收入各因素分析介绍的基础上,并根据企业的未来发展规划、行业发展前景、市场需求的发展趋势、市场容量等,对企业未来的主营业务收入进行预测。

经上述综合分析,被评估单位未来年度主营业务收入预测如下:

单位:元

产品名称	未来年度销售收入预测					
	2017年10-12月	2018年	2019年	2020年	2021年	2022年
普通复合肥	79,875,612.21	792,474,186.12	832,097,895.42	857,060,832.28	882,772,657.25	882,772,657.25
控释复合肥	2,474,794.84	84,577,929.70	88,806,826.18	93,247,167.49	96,044,582.52	96,044,582.52
硝基复合肥	1,798,715.30	43,098,301.32	45,253,216.39	46,610,812.88	48,009,137.27	48,009,137.27
水溶肥	888,936.35	21,440,244.51	22,512,256.74	23,637,869.57	24,347,005.66	24,347,005.66
其他	234,606.70	3,591,909.69	3,771,505.18	3,960,080.44	4,078,882.85	4,078,882.85
合计	85,272,665.40	945,182,571.34	992,441,699.91	1,024,516,762.67	1,055,252,265.55	1,055,252,265.55

2023年及以后各年度均保持2022年度的水平稳定不变。

②主营业务成本的预测

企业的主营业务成本主要为产品采购成本、材料采购成本等。评估人员通过现场调查以及与企业相关负责人进行座谈,了解到企业的主要采购商为金正大生态工程集团股份有限公司。企业销售的主要化肥产品大部分来源于金正大集团,可见农商一号电子商务有限公司的销售客户和采购商较稳定,且具有一定的依赖性。

评估人员根据企业历史年度各项产品的毛利率水平及变化趋势,结合企业的未来发展规划、财务预算、行业市场的未来发展需求、化肥施用量、农民的销售水平等,并考虑国家目前的产业政策、行业发展的宏观背景、市场需求及变化趋势等因素对各项产品的影响,经过综合分析判断后,对被评估单位的主营业务成

本进行预测。在预测中,考虑到企业各项化肥产品的使用优势,企业未来销售结构的调整及不断优化,以及未来农民对化肥专业知识的不断提高等因素,企业各项产品的毛利率水平将有所提高。

未来年度主营业务成本预测如下:

单位:元

产品名称	未来年度销售成本预测					
	2017年 10-12月	2018年	2019年	2020年	2021年	2022年
普通复合肥	68,860,604.90	708,172,490.63	736,499,772.74	753,671,462.60	770,957,053.94	770,957,053.94
控释复合肥	2,355,668.42	71,293,038.28	73,741,759.31	76,637,931.27	78,081,693.54	78,081,693.54
硝基复合肥	1,304,237.36	37,144,150.32	38,501,209.15	39,308,517.05	40,111,704.33	40,111,704.33
水溶肥	480,456.69	17,318,365.09	17,838,045.47	18,484,551.65	18,773,692.33	18,773,692.33
其他	137,397.17	3,347,250.42	3,494,061.57	3,654,198.86	3,748,071.92	3,748,071.92
合计	73,138,364.54	837,275,294.73	870,074,848.23	891,756,661.42	911,672,216.05	911,672,216.05

2023年及以后各年度均保持2022年度的水平稳定不变。

③其他业务利润的预测

农商一号电子商务有限公司无其他业务利润,故不进行预测。

④税金及附加的预测

依据企业历史数据分析,企业的税金及附加包括城市建设维护税、教育费附加、地方教育费附加、地方水利建设基金、印花税、车船使用税。评估人员首先依据企业未来的经营预测情况及企业目前的经营状况并考虑评估基准日企业的待抵扣进项税额测算出企业未来应缴增值税额,然后依据各项税金及附加的计提比例进行测算。

通过上述对各项税金及附加科目的预测依据、过程及分析,对未来年度的税金及附加预测如下:

单位:元

税种	2017年 10-12月	2018年	2019年	2020年	2021年	2022年
城市维护建设税	68,797.92	830,886.03	942,224.76	1,022,252.78	1,105,566.38	1,105,566.38
教育费附加	29,484.82	356,094.01	403,810.61	438,108.33	473,814.16	473,814.16
地方教育费附加	19,656.55	237,396.01	269,207.07	292,072.22	315,876.11	315,876.11
地方水利建设基金	151,688.97	1,161,730.24	1,219,816.76	1,259,240.43	1,297,017.65	1,297,017.65
印花税	15,578.04	731,667.46	768,250.83	793,080.19	816,872.60	816,872.60
车船使用税	1,420.54	15,745.63	16,532.91	17,067.24	17,579.26	17,579.26

税种	2017年 10-12月	2018年	2019年	2020年	2021年	2022年
税金及附加合计	286,626.84	3,333,519.38	3,619,842.94	3,821,821.20	4,026,726.16	4,026,726.16

2023年及以后各年度均保持2022年度的水平稳定不变。

⑤销售费用的预测

从企业的销售费用组成情况来看,包括职工薪酬、折旧费、广告宣传费、招待费、差旅费、办公费及会议费、车辆费用、其他销售费用等。

对于职工薪酬类费用的预测,在职工薪酬类费用中,人工工资由基础工资和提成工资构成,预测中结合企业实际情况、未来公司的销售收入情况及未来人员增长计划进行相应幅度的增长。对于折旧费的预测,参考基准日固定资产水平及企业未来固定资产的投资计划,并结合企业的折旧政策进行预测;对于广告宣传费、招待费、差旅费、办公费及会议费、车辆费用、其他销售费用等公司正常经营必要的各项销售费用,本次预测结合销售量的增长情况并综合考虑各项费用与企业发展速度之间的关系,以及销售费用各因素可能发生变动的情况,分别进行预测。

未来年度销售费用预测如下:

单位:元

序号	项目	2017年 10-12月	2018年	2019年	2020年	2021年	2022年
1	职工薪酬费用	1,716,586.88	21,006,164.68	21,636,349.62	22,285,440.10	22,731,148.91	22,731,148.91
2	广告宣传费	12,166,658.28	25,977,935.83	27,276,832.63	28,158,401.91	29,003,153.97	29,003,153.97
3	招待费	312,535.49	1,128,037.71	1,184,439.60	1,222,719.91	1,259,401.50	1,259,401.50
4	差旅费	1,036,866.35	9,251,469.55	9,714,043.03	10,027,994.51	10,328,834.34	10,328,834.34
5	办公费及会议费	265,332.08	1,867,145.82	1,960,503.11	2,023,865.28	2,084,581.24	2,084,581.24
6	车辆费用	1,162,752.37	8,511,333.45	8,936,900.12	9,225,734.86	9,502,506.90	9,502,506.90
7	其他营业费用	54,538.56	230,523.23	242,049.39	249,872.27	257,368.44	257,368.44
8	折旧费	42,785.36	171,141.45	171,141.45	171,141.45	171,141.45	171,141.45
9	运输仓储费	745,054.05	814,897.81	855,642.70	883,296.51	909,795.41	909,795.41
	合计	17,503,109.42	68,958,649.53	71,977,901.64	74,248,466.79	76,247,932.15	76,247,932.15

2023年及以后各年度均保持2022年度的水平稳定不变。

⑥管理费用的预测

从企业的管理费用组成情况来看,包括职工薪酬、折旧费、摊销费、车辆费用、招待费用、差旅费、办公及会议费、财产保险费、第三方服务咨询费、其他管理费用、租金等。

对于职工薪酬类费用的预测,由于该类费用与销售情况无关,预测中结合企业实际情况及未来人员增长计划进行相应幅度的增长。对于折旧费、摊销费的预测,参考基准日固定资产水平、各项摊销费用的摊销情况及企业未来固定资产和各项摊销支出的投资计划,并结合企业的折旧及摊销政策进行预测。对于租赁费的预测,农商一号电子商务有限公司的办公场所为租赁,租金水平稳定,本次预测依据企业房屋租赁合同中的相关规定进行测算。对于车辆费用、招待费用、差旅费、办公及会议费、财产保险费、第三方服务咨询费、其他管理费用等必要的一般行政性支出费用,本次预测结合销售收入的增长情况并综合考虑各项费用与企业发展速度之间的关系,以及管理费用各因素可能发生变动的情况,分别进行预测。

未来年度管理费用预测如下:

单位:元

序号	项目	2017年 10-12月	2018年	2019年	2020年	2021年	2022年
1	职工薪酬	79,680.69	4,028,544.60	4,229,971.83	4,356,870.98	4,487,577.11	4,487,577.11
2	各项税费	-	-	-	-	-	-
3	折旧费	33,570.08	134,280.31	134,280.31	134,280.31	134,280.31	134,280.31
4	摊销费	244,340.98	488,681.97	-	-	-	-
5	车辆费用	2,165.13	94,363.95	99,082.15	102,284.42	105,352.95	105,352.95
6	招待费用	43,780.80	68,740.15	72,177.16	74,509.87	76,745.17	76,745.17
7	差旅费	9,754.61	268,398.93	281,818.87	290,927.07	299,654.88	299,654.88
8	办公及会议费	345.30	124,219.13	130,430.09	134,645.50	138,684.87	138,684.87
9	财产保险费	42,305.56	167,585.40	175,964.67	181,651.73	187,101.28	187,101.28
10	其他管理费用	813,562.18	2,065,349.08	2,168,616.53	2,238,704.79	2,305,865.93	2,305,865.93
11	第三方服务咨询	18,149.06	227,255.87	238,618.66	246,330.66	253,720.58	253,720.58
12	租赁费	660,347.60	168,000.00	176,400.00	185,220.00	190,776.60	190,776.60
	合计	1,948,001.99	7,835,419.37	7,707,360.26	7,945,425.34	8,179,759.69	8,179,759.69

2023年及以后各年度均保持2022年度的水平稳定不变。

⑦营业外收支的预测

被评估单位历史年度的营业外收入主要为罚款收入、补贴收入、其他收入等,被评估单位于历史年度没有营业外支出。经调查了解,公司的营业外收支金额相对较少,且不经常发生、相应收入支出无规律可循,属偶然因素,故本次评估不做预测。

⑧所得税费用的预测

在评估基准日，农商一号电子商务有限公司及其纳入本次合并预测的2家全资子公司山东农商一号电子商务有限公司、陕西农商一号电子商务有限公司均执行25%的企业所得税税率。鉴于农商一号电子商务有限公司及其纳入本次合并预测的2家全资子公司山东农商一号电子商务有限公司、陕西农商一号电子商务有限公司联合经营，分析历史合并口径的企业所得税征收情况后预测本次评估企业预测期内需缴纳的所得税费用。

⑨折旧与摊销的预测

对于折旧与摊销的预测主要包括存续资产的折旧及摊销和新增资产的折旧及摊销。

1) 存续资产的折旧及摊销

企业的折旧主要为运输工具、电子设备等资产计提的折旧；企业的摊销主要为办公室装修费用的摊销。

评估人员以评估基准日各项资产的账面原值为计提资产折旧及摊销的基数，按照各项固定资产的折旧年限计提折旧；按照长期待摊费用的摊销年限及摊销方法计提摊销；同时考虑提完折旧及摊销后相应资产达到经济使用年限后再次购置的情况，综合计算得出存续资产的折旧额及摊销额。

2) 新增资产的折旧及摊销

新增资产的折旧及摊销预测，主要是根据企业对未来发展所需要的资本性支出确定的。评估人员根据企业提供的未来业务规划及配套资本性支出计划，与相关人员沟通后，考虑未来各年企业对现有资产更新替换的支出，被评估单位未来没有新增资产的计划，故该部分不予考虑。

综上，企业未来年度的折旧及摊销预测数据如下：

未来年度折旧预测表：

单位：元

序号	资产类别	未来年度折旧计提预测					
		2017年 10-12月	2018年	2019年	2020年	2021年	2022年
一	运输工具						
1	原有运输工具及其更新折旧	37,326.57	149,306.26	149,306.26	149,306.26	149,306.26	149,306.26
二	办公用电子设备						

序号	资产类别	未来年度折旧计提预测					
		2017年 10-12月	2018年	2019年	2020年	2021年	2022年
1	原有办公设备及其更新折旧	33,570.08	134,280.31	134,280.31	134,280.31	134,280.31	134,280.31
三	销售用电子设备						
1	原有设备及其更新折旧	5,458.80	21,835.18	21,835.18	21,835.18	21,835.18	21,835.18
合计		76,355.44	305,421.76	305,421.76	305,421.76	305,421.76	305,421.76

未来年度摊销预测表:

单位: 元

序号	项目	未来年度摊销计提预测					
		2017年 10-12月	2018年	2019年	2020年	2021年	2022年
一	长期待摊费用						
1	办公室装修费	244,340.98	488,681.97				
	合计	244,340.98	488,681.97				

2023年度及以后各年度保持2022年水平稳定不变。

⑩资本性支出预测

资本性支出是为了保证企业生产经营可以正常发展的情况下,企业每年需要进行的资本性支出。企业资本性支出的预测,是对在进行项目的后续投入、新设备购置和资产更新投资等部分支出的测算,主要是根据企业的未来发展规划确定的。经分析,在维持现有规模并稳定发展的前提下,企业没有新增资产的计划,故企业未来的资本性支出主要体现在未来需要进行维持现有营业能力所必需的更新维护支出上。

评估人员参考基准日固定资产、长期待摊项目的具体情况,并考虑相关资产的折旧年限、摊销年限以及各项资产的更新周期等综合情况对企业未来的资本性支出进行分析预测。企业在维持现有经营模式及经营状态下,于2017年四季度及以后年度没有新增固定资产、其他资产的计划。根据公司各项资产的更新规律,需要对使用到期的运输设备、电子设备等进行更新换代,故2017年10-12月份及以后年度在维持现有经营规模的前提下的资本性支出主要体现在未来需要进行维持现有营业能力所必需的更新维护支出上。

企业未来各年的资本性支出预测如下表:

单位: 元

项目	预测期间年度资本性支出
----	-------------

	2017年 10-12月	2018年	2019年	2020年	2021年	2022年
固定资产	76,355.44	305,421.76	305,421.76	305,421.76	305,421.76	305,421.76
运输设备更新维护支出	37,326.57	149,306.26	149,306.26	149,306.26	149,306.26	149,306.26
办公用电子设备更新维护支出	33,570.08	134,280.31	134,280.31	134,280.31	134,280.31	134,280.31
销售用电子设备更新维护支出	5,458.80	21,835.18	21,835.18	21,835.18	21,835.18	21,835.18
合计	76,355.44	305,421.76	305,421.76	305,421.76	305,421.76	305,421.76

2023年度及以后各年度保持2022年度水平稳定不变，且与折旧摊销一致。

⑪ 营运资金增加额的确定

根据企业历史年度营运资金的相关数据，对其进行分析及测算，并考虑目前企业的销售模式、销售结构、经营策略等情况，本次评估选取2016年和2017年1-9月份的数据作为预测基础，并考虑公司未来销售模式、销售结构、经营策略的改善计划，依据经营性流动资产、负债占收入、成本的比例，分别乘以未来年度收入和成本计算经营性流动资产及经营性流动负债。然后依据公式：

营运资金=经营性流动资产-经营性流动负债

营运资金追加额=当年营运资金-上年营运资金

最终测算得到未来年度营运资金追加的预测结果见下表：

单位：元

科目	2017年 10-12月	2018年	2019年	2020年	2021年	2022年
营运资金	261,652,736.67	275,867,057.31	289,932,387.03	299,495,999.90	308,686,032.36	308,686,032.36
营运资金增量	-96,440,381.29	14,214,320.64	14,065,329.72	9,563,612.87	9,190,032.46	-

2022年至永续年度营运资金追加额为0。

⑫ 折现率的确定

按照收益额与折现率口径一致的原则，本次评估收益额口径为企业现金流量，则折现率选取加权平均资本成本（WACC）。

$$\text{WACC} = K_e \times \frac{E}{(D+E)} + K_d \times \frac{D}{(D+E)} \times (1-T)$$

公式：

式中：

K_e 为权益资本成本；

K_d 为债务资本成本；

D/E: 根据市场价值估计的被估企业的目标债务与股权比率;

T为所得税率

其中: $K_e = R_f + \beta \times ERP + R_c$

R_f —— 无风险报酬率;

β —— 企业风险系数;

ERP —— 市场风险溢价;

R_c —— 企业特定风险调整系数。

1) 权益资本成本 K_e 的确定

A、无风险报酬率 R_f 的确定

无风险报酬率 R_f 采用国债的到期收益率 (YieldtoMaturateRate), 国债的选择标准是国债到期日距评估基准日10年的国债, 以其到期收益率的平均值作为平均收益率, 以此平均值作为无风险报酬率 R_f 。查阅Wind资讯并计算距评估基准日10年的国债平均收益率为3.815%。

B、企业风险系数的确定

通过查询WIND资讯网, 根据与企业类似的沪深300股票近3年上市公司Beta计算确定, 查询后与企业类似的沪深300股票近3年上市公司Beta数据情况如下表:

代码	000731.SZ	002170.SZ	002538.SZ	002588.SZ
简称	四川美丰	芭田股份	司尔特	史丹利
标的指数	000300.SH	000300.SH	000300.SH	000300.SH
计算周期	周			
时间范围	从 2014/9/30 至 2017/9/30			
收益率计算方法	普通收益率			
剔除财务杠杆 (D/E)	按市场价值比			
原始 beta	1.0051	0.8487	0.9593	0.9945
调整 Beta	1.0034	0.8986	0.9727	0.9963
剔除杠杆原始 Beta	0.8079	0.6639	0.8676	0.8713
剔除杠杆调整 Beta	0.8066	0.7029	0.8797	0.8729
Alpha	-0.1290	0.1687	0.1928	-0.0387
R 平方	0.5209	0.4159	0.4327	0.5410

代码	000731.SZ	002170.SZ	002538.SZ	002588.SZ
简称	四川美丰	芭田股份	司尔特	史丹利
标的指数	000300.SH	000300.SH	000300.SH	000300.SH
误差值标准偏差	5.8659	6.6085	7.1165	5.5061
Beta 标准偏差	0.1336	0.1505	0.1621	0.1254
观察值点数	154.0000	154.0000	154.0000	154.0000

通过上述查询的同行业主营或者类似行业上市公司Beta数据信息，首先确定各上市公司含财务杠杆的贝塔值；然后依据各可比上市公司的有息负债（D）、所有者权益市场价值（E）计算出各可比上市公司调整后无财务杠杆的贝塔值；最后依据各项参数计算出被评估单位有财务杠杆的贝塔值。计算公式如下：

$$\beta_L = [1 + (1 - T) \times D/E] \times \beta_U$$

式中： β_L ——有财务杠杆的Beta

D/E——可比上市公司目标资本结构

β_U ——无财务杠杆的Beta

T——所得税率

计算过程详见下表：

证券代码	证券简称	E	D	β_1	D/E	D/(D+E)	E/(D+E)	β_1	β_u	T
000731.SZ	四川美丰	498,029.82	121,545.75	1.0051	24.41%	19.62%	80.38%	0.9402	0.8324	15.00%
002170.SZ	芭田股份	707,587.76	197,054.58	0.8487	27.85%	21.78%	78.22%		0.6863	15.00%
002538.SZ	司尔特	641,281.41	67,761.07	0.9593	10.57%	9.56%	90.44%		0.8802	15.00%
002588.SZ	史丹利	895,725.43	126,663.89	0.9945	14.14%	12.39%	87.61%		0.8878	15.00%
平均		685,656.11	128,256.32	0.9519	19.24%	15.84%	84.16%		0.8217	

即 $\beta_L=0.9402$

C、股权市场超额风险收益率ERP的确定

市场风险超额回报率（ERP）是市场投资组合或具有市场平均风险的股票投资组合所期望的收益率超过无风险资产收益率的部分。通过对沪深300成份股历史收益率和相应年份国债回报率的统计分析，经计算市场风险超额回报率（ERP）为8.05%。

D、企业特定风险调整系数Rc的确定

由于测算风险系数时选取的为上市公司，与参照上市公司相比，企业为非上市公司，应考虑该企业特有风险产生的超额收益率，一般包括以下两部分：规模超额收益率Rs，即被评估企业的规模产生的超额收益率，一般来说企业资产规模

小，投资风险就会相对增加；企业其他特有风险收益率 R_q ，即被评估企业其他一些特有风险，所处经营阶段，主要产品所处的发展阶段，内部管理机制及控制机制，管理人员及人力资源水平，其它个别风险等。这需要根据被评估企业的实际情况分析确定。

本次评估考虑到被评估单位的融资条件、资本流动性以及公司的治理结构和被评估单位资本债务结果等方面与可比上市公司的差异性所可能产生的特性个体风险，确定企业特有风险超额回报率 R_c 为2.50%。

E、权益资本成本 K_e 的确定

根据上述确定的参数，计算权益资本成本：

$$K_e = R_f + \beta \times ERP + R_c = 3.815\% + 8.05\% \times 0.9402 + 2.50\% = 13.88\%$$

2) 债务资本成本 (K_d) 的确定

债权回报率是债权人投资被评估企业债权所期望得到的回报率，债权回报率也体现债权投资所承担的风险因素。目前国内，对债权期望回报率的估算一般多采用银行贷款利率。最新一期2015-10-24人民币贷款利率表如下：

种类项目	年利率 (%)
一、短期贷款	
一年 (含)	4.35
二、中长期贷款	
一至五年 (含)	4.75
五年以上	4.90

本次评估，债务资本成本取5年以上贷款利率，即 $K_d=4.90\%$ 。

3) 根据市场价值估计的被估企业的目标债务与股权比率 (D/E)

参考被评估单位的贷款情况、目前的盈利情况、管理层未来的筹资策略以及同行业上市公司的水平，确定企业 $E/(D+E)$ 为84.16%， $D/(D+E)$ 为15.84%， D/E 为19.24%。

4) 所得税率 (T) 及加权资本成本WACC的确定

$$\text{公式：WACC税后} = K_e \times E / (D+E) + K_d \times D / (D+E) \times (1-T)$$

在评估基准日，被评估单位的所得税税率为25%，本次评估，对企业未来年度的所得税税率按25%进行预测。

$$\text{则：WACC税后} = K_e \times E / (D+E) + K_d \times D / (D+E) \times (1-T) = 12.27\%$$

⑬ 收益期

由于评估基准日被评估单位经营正常,没有对影响企业继续经营的核心资产的使用年限进行限定和对企业生产经营期限、投资者所有权期限等进行限定,或者上述限定可以解除,并可以通过延续方式永续使用。故本评估报告假设被评估单位评估基准日后永续经营,相应的收益期为无限期。

⑭ 溢余资产

溢余资金根据评估基准日货币资金扣减最低货币资金保有量的余额确定。参考企业的经营情况和未来年度的经营规划,评估人员将企业三个月的付现成本作为最低货币资金保有量。经计算被评估单位的溢余货币资金为54,813,175.38元,具体见下表:

单位:元

项目	2017年1-9月
税金及附加	2,723,570.40
销售费用	48,101,026.01
管理费用	6,035,186.78
主营业务成本	729,411,825.43
小计	786,271,608.62
折旧费及摊销	541,202.51
付现成本	785,730,406.11
月平均额	87,303,378.46
必要现金保有量(3个月的付现成本)	261,910,135.37
评估基准日货币资金	316,723,310.75
溢余货币资金	54,813,175.38

因此,被评估单位的溢余资产为54,813,175.38元。

⑮ 非经营性资产和非经营性负债

非经营性资产指与企业经营活动的收益无直接关系、企业自由现金流不包含其价值的资产。经清查,企业的非经营性资产为其他流动资产中的待抵扣进项税、长期股权投资、递延所得税资产。对其他流动资产中的待抵扣进项税和递延所得税资产按核实后的账面值确认评估值;对长期股权投资的评估,首先对被投资单位进行延伸整体评估,然后按被投资单位股东全部权益价值的评估值乘以持股比例确定评估值。经评估测算,非经营性资产评估值为1,030,677,337.17元,具体见

下表:

单位: 元

项目	账面价值	评估价值
其他流动资产	351,945.72	351,945.72
长期股权投资	948,619,133.91	1,028,532,905.27
递延所得税资产	1,792,486.18	1,792,486.18
合计	950,763,565.81	1,030,677,337.17

非经营性负债指与企业经营活动的收益无直接关系、企业自由现金流不包含其价值的负债,经清查,被评估单位于评估基准日不存在非经营性负债,故被评估单位的非经营性负债为0元。

⑩ 有息债务

有息债务指评估基准日账面上需要付息的债务。本次评估,根据被评估单位于评估基准日的审定资产负债表无有息负债,故被评估单位的有息负债为0元。

⑪ 股东全部权益价值

经计算,股东全部权益价值=企业自由现金流量折现值+非经营性资产+溢余资产-非经营性负债-有息债务=145,175.00万元。

单位: 万元

项目	2017年 10-12月	2018年	2019年	2020年	2021年	2022年
一、营业收入	8,527.27	94,518.26	99,244.17	102,451.68	105,525.23	105,525.23
其中: 主营业务收入	8,527.27	94,518.26	99,244.17	102,451.68	105,525.23	105,525.23
其他业务收入	-	-	-	-	-	-
减: 营业成本	7,313.84	83,727.53	87,007.48	89,175.67	91,167.22	91,167.22
其中: 主营业务成本	7,313.84	83,727.53	87,007.48	89,175.67	91,167.22	91,167.22
其他业务成本	-	-	-	-	-	-
税金及附加	28.66	333.35	361.98	382.18	402.67	402.67
销售费用	1,750.31	6,895.86	7,197.79	7,424.85	7,624.79	7,624.79
管理费用	194.80	783.54	770.74	794.54	817.98	817.98
财务费用	-	-	-	-	-	-
资产减值损失	-	-	-	-	-	-
二、营业利润	-760.34	2,777.97	3,906.17	4,674.44	5,512.56	5,512.56
加: 营业外收入	-	-	-	-	-	-
减: 营业外支出	-	-	-	-	-	-
三、EBIT	-760.34	2,777.97	3,906.17	4,674.44	5,512.56	5,512.56
减: 所得税费用	-	504.41	976.54	1,168.61	1,378.14	1,378.14

项目	2017年 10-12月	2018年	2019年	2020年	2021年	2022年
四、EBIT*(1-T)	-760.34	2,273.56	2,929.63	3,505.83	4,134.42	4,134.42
加：折旧及摊销	32.07	79.41	30.54	30.54	30.54	30.54
减：资本性支出	7.64	30.54	30.54	30.54	30.54	30.54
减：营运资金增加额	-9,644.04	1,421.43	1,406.53	956.36	919.00	-
五、营业现金流量	8,908.13	901.00	1,523.10	2,549.47	3,215.42	4,134.42
折现率	12.27%	12.27%	12.27%	12.27%	12.27%	12.27%
年期数	0.13	0.75	1.75	2.75	3.75	4.75
折现系数	0.9856	0.9169	0.8167	0.7274	0.6480	0.5772
明确的预测期内营业现金流量折现值	8,780.21	826.10	1,243.89	1,854.60	2,083.46	2,386.21
明确的预测期后营业现金流量折现值						19,451.48
六、现金流量折现值之和						36,625.95
加：非经营性资产						103,067.73
加：其他资产						
减：非经营性负债						
加：溢余资产						5,481.32
减：有息债务						-
七、股东全部权益价值						145,175.00

2、宁波金正大评估情况

(1) 评估基本概况

①资产基础法评估结果

单位：万元

项目	账面价值	评估价值	增减值	增值率%
	A	B	C=B-A	D=C/A×100%
1 流动资产	1,417.07	1,417.07	-	-
2 非流动资产	88,357.32	114,342.15	25,984.83	29.41
3 长期股权投资	88,357.32	114,342.15	25,984.83	29.41
4 资产总计	89,774.39	115,759.22	25,984.83	28.94
5 流动负债	18.24	18.24	-	-
6 非流动负债	-	-	-	-
7 负债合计	18.24	18.24	-	-
8 净资产(所有者权益)	89,756.15	115,740.98	25,984.83	28.95

本次评估增值 25,984.83 万元，增值率 28.95%。主要原因为宁波金正大的长期股权投资德国金正大评估增值 25,984.83 万元，增值率为 29.41%。

②选取资产基础法评估作价的原因

市场法常用的两种具体方法是上市公司比较法和交易案例比较法。由于被评估单位属非上市公司，同一行业的上市公司业务结构、经营模式、企业规模、资产配置和使用情况、企业所处的经营阶段、成长性、经营风险、财务风险等因素与被评估单位相差较大，且评估基准日附近中国同一行业的可比企业的买卖、收购及合并案例较少，所以相关可靠的可比交易案例的经营和财务数据很难取得，无法计算适当的价值比率，故本次评估不采用市场法。

收益法虽然没有直接利用现实市场上的参照物来说明评估对象的现行公平市场价值，但它是从决定资产现行公平市场价值的基本依据——资产的预期获利能力的角度评价资产，能完整体现企业的整体价值，其评估结论具有较好的可靠性和说服力。但由于被评估单位不能满足收益法的使用前提，故本次评估不采用收益法。

资产基础法的基本思路是重建或重置被评估资产，潜在的投资者在决定投资某项资产时，所愿意支付的价格不会超过购建该项资产的现行购建成本。本评估项目能满足资产基础法评估所需的条件，即被评估资产处于继续使用状态或被假定处于继续使用状态，具备可利用的历史资料。而且，采用资产基础法可以满足本次评估的价值类型的要求。

因此，针对本次评估的评估目的和资产类型，考虑各种评估方法的作用、特点和所要求具备的条件，此次评估评估师采用资产基础法。

(2) 评估假设

- ①被评估单位持续经营，主要资产不改变用途；
- ②评估范围内资产产权清晰，不存在权属纠纷；
- ③委托人和被评估单位提供的评估资料真实、合法、完整；
- ④评估人员在能力范围内收集到的评估资料真实、可信。

(3) 资产基础法重要评估参数以及相关依据

①流动资产

1) 货币资金

货币资金评估基准日账面值为13,851,767.24元, 具体为银行存款。银行存款存放在中国银行北仑分行的账户, 账面值为13,851,767.24元, 为人民币存款。对银行存款评估采取同评估基准日银行对账单余额核对的办法。

评估人员根据企业提供账户的银行对账单及银行存款申报表, 首先与银行对账单的评估基准日余额相核对, 未发现差额, 无未达账项。评估人员还对银行账户进行了函证, 回函相符。银行存款以核实后账面值13,851,767.24元确定为评估值。

2) 其他应收款

列入本次评估范围内的其他应收款账面价值为200,000.00元。评估人员经过查阅合同、核对账簿, 核查结算账户、原始凭证, 验证其账账、账证是否相符, 具体了解往来款项的发生时间、实际业务内容、款项回收情况、欠款人资金、信用状况, 对该笔账款发函进行了询证和确认, 根据单位的具体情况, 按可收回金额确定评估值, 按照有关评估规范, 将计提的坏账准备评估为零。

经评估, 其他应收款评估值为200,000.00元。

3) 其他流动资产

列入本次评估范围内的其他流动资产账面余额为118,897.11元, 主要为被评估单位待抵扣的增值税。评估人员经过核对账簿, 核查结算账户、原始凭证, 验证其账账、账证是否相符, 具体了解其他流动资产的发生时间、实际业务内容, 核实准确无误, 以核实后的账面值确定评估值。

经评估, 其他流动资产评估值118,897.11元。

②长期股权投资

对于长期股权投资, 评估人员通过查阅企业账簿、记账凭证、协议等资料, 证实其真实性, 调查其股权比例等情况。被评估单位持有被投资单位100%股权, 具有控制权。对于此类具有控制权的子公司, 对被投资单位进行整体评估, 按被投资单位股东全部权益价值的评估值乘以持股比例确定评估值。

长期股权投资评估值=被投资单位整体净资产评估值×持股比例

长期股权投资评估值为114,342.15万元, 评估增值25,984.83万元, 增值率29.41%。

③流动负债

1) 应付职工薪酬

应付职工薪酬账面余额540.00元,为企业计提的工会经费和职工教育经费。评估人员收集了公司相关的工资及其他有关管理制度,审核了实际执行情况,认为该公司工资制度较完善,计提、发放与使用符合会计制度的要求与标准。应付职工薪酬以核实后的账面值540.00元确定评估值。

2) 其他应付款

其他应付款账面值为181,855.00元,具体为企业应付Compo Investment Company Limited的投资款。经评估人员现场核实相关文件及会计凭证、账簿。其他应付款记录真实、完整,故以核实后的账面值181,855.00元确定评估值。

3、德国金正大评估情况

(1) 评估基本概况

①收益法评估结果

根据收益法评估结果,德国金正大股东全部权益账面价值 11,222.26 万欧元,评估值 14,615.59 万欧元,评估值比账面净资产价值增值 3,393.33 万欧元,增值率为 30.24%。评估基准日汇率为 1 欧元=7.8233 元人民币,因此,评估值为 114,342.15 万元人民币。

②市场法评估结果

根据市场法评估结果,德国金正大股东权益账面价值为 11,222.26 万欧元,评估值为 14,900.00 万欧元,评估增值 3,677.74 万欧元,增值率为 32.77%。

③不同评估方法的评估值的差异及原因

本次评估,评估师分别采用收益法和市场法两种方法,通过不同途径对委估对象进行评估,两种方法的评估结果差异为 284.41 万欧元。

④选取收益法评估作价的原因

收益法是从未来收益的角度出发,以被评估单位现实资产未来可以产生的收益折现,并考虑风险性决策的期望值后作为被评估单位股权的评估价值,因此收益法对企业未来的预期发展因素产生的影响考虑比较充分。市场法是将评估对象与可比上市公司交易案例进行比较,确定评估对象价值的评估方法。市场法直观、灵活,可以根据市场信息的及时变化,改变相应的价值比率,得到及时、变更的评估结果。

市场法基于市场总体能有效确定合理价格的假设,但是市场有时整体上对某类企业价值低估或高估,同时,评估对象和可比上市公司所面临的风险和不确定性往往不尽相同。由于评估标的公司处于家庭园艺的细分领域,因此市场法的运用有其局限性。其次,该公司的特点是 COMPO 公司研发水平位居行业前列,拥有欧洲最大的家庭园艺产品与植保产品产能、遍布全球的营销网络以及具有国际影响力的品牌。由于被评估单位与可比上市公司在产品品种、营销模式、研发水平上的不同,使得被评估单位与其相比较具有难度。所以评估师认为收益法的结果应该更切合公司的实际情况。

根据以上分析,并考虑本次评估目的,评估师认为采用收益法结果作为最终评估结论比较合理。

(2) 评估假设

①一般假设

1) 交易假设

交易假设是假定所有待评估资产已经处于交易的过程中,评估师根据待评估资产的交易条件等模拟市场进行估价。交易假设是资产评估得以进行的一个最基本的前提假设。

2) 公开市场假设

公开市场假设,是假定在市场上交易的资产,或拟在市场上交易的资产,资产交易双方彼此地位平等,彼此都有获取足够市场信息的机会和时间,以便于对资产的功能、用途及其交易价格等作出理智的判断。公开市场假设以资产在市场上可以公开买卖为基础。

3) 资产持续经营假设

资产持续经营假设是指评估时需根据被评估资产按目前的用途和使用方式、规模、频度、环境等情况继续使用,或者在有所改变的基础上使用,相应确定评估方法、参数和依据。

②收益法基本假设

1) 被评估单位及其子公司所在国家现行的有关法律法规及政策、行业标准及规定、国家宏观经济形势无重大变化;

2) 被评估单位所处地区的政治、经济和社会环境无重大变化,无其他不可

预测和不可抗力因素造成的重大不利影响；

3) 被评估单位及其子公司所在的国家现行的银行利率、汇率、赋税基准及税率、政策性征收费用等不发生重大变化；

4) 无其他人力不可抗拒因素及不可预见因素对企业造成重大不利影响；

5) 被评估单位不改变经营方向，持续经营；

6) 委托方与被评估单位提供的估值资料和资产权属资料真实、合法、完整，估值人员在能力范围内收集到的估值资料真实、可信；

7) 被评估单位的经营者是负责的，且管理层有能力履行其职责；

8) 被评估单位完全遵守所有相关的法律、法规和政策规定；

9) 被评估单位未来将采取的会计政策和此次进行估值时所采用的会计政策在重要方面基本一致；

10) 假设经营期限内每年的收入支出均匀发生。

本评估结论在上述假设条件下在评估基准日时成立，当上述假设条件发生较大变化时，签字资产评估师及本评估机构将不承担由于假设条件改变而推导出不同评估结论的责任。

③市场法基本假设

1) 被评估单位和可比公司所处地区的政治、经济和社会环境无重大变化，无其他不可预测和不可抗力因素造成的重大不利影响；

2) 无其他人力不可抗拒因素及不可预见因素对企业造成重大不利影响；

3) 委托方和被评估单位提供的评估资料和资产权属资料真实、合法、完整，评估人员在能力范围内收集到的评估资料真实、可信；

4) 被评估单位和可比公司完全遵守所有相关的法律、法规和政策规定；

5) 有一个充分发达、活跃的资本市场；

6) 在上述资本市场中存在着足够数量的与评估对象相同或相似的可比公司；

7) 能够获得可比公司的市场信息、财务信息及其他相关资料；

8) 依据的信息资料具有代表性和合理性，且在评估基准日是有效的。

(3) 收益法重要评估参数以及相关依据

①未来年度的营业收入预测

评估人员分析了被评估单位相关财务人员提供的未来年度的预算，并向相关

管理人员了解企业的发展规划、经营计划、市场营销策略等,并结合对被评估单位历史数据的分析来进行未来年度的收入预测。评估人员通过对历史数据分析及向被评估单位财务人员进行了解,得知 COMPO 园艺业务公司的收入主要由德国 COMPO 和法国 COMPO 公司构成,其中销往德国市场产生的收入约占全部收入的 50%,销往法国市场产生的收入约占全部收入的 20%。剩余收入由西班牙市场、意大利市场、瑞士市场、奥地利市场、波兰市场和匈牙利市场等产生。

COMPO 品牌的产品目前在德国市场的占有率居第一,未来仍将在德国家庭园艺市场维持领先优势。德国家庭年消费增长率 2015 年为 2.02%,2016 年为 2.05%,因此未来 COMPO 在德国的销售收入按照约 2% 增长率进行预测。

COMPO 品牌的产品目前在法国市场的占有率居第二,位居第一的是 Scotts 公司的产品。2017 年 COMPO 产品成功入驻欧洲大型零售商家乐福,并且 2017 年 1-9 月的销售收入约占法国市场整体收入的 10%。考虑到家乐福为全球第二大国际化零售连锁集团,业务遍及世界 30 多个国家和地区,因此 COMPO 产品在法国的收入 2018 年将有很大增幅,未来年度仍可以维持一定的增长。

COMPO 品牌的产品目前在西班牙市场的占有率居第一,未来仍能保持相对稳定的增长,但增幅不会高于 5%。

COMPO 品牌的产品目前在意大利市场中,盆栽土占有率位居第三,肥料产品占有率位居第一,植保产品占有率位居第六。未来集团将会加大品牌宣传力度及积极推广促销活动,使 COMPO 产品整体在意大利市场上有较大的增长。根据意大利 COMPO 公司的预算,预计 2018 年意大利销售收入将有约 10% 增长,2019 年以后增幅将逐渐减小。

德国金正大 2016 年 7 月通过西班牙金正大投资公司收购了 NAVASA 公司的 70% 股权。该公司主要从事肥料、植保产品、杀虫剂等销售,目前主要市场分布在西班牙南部、地中海周边。随着 COMPO 园艺业务公司整体战略的实施,未来 NAVASA 公司将借助 COMPO 在西班牙市场的品牌优势来扩大自己产品的市场份额。预计未来年度收入能实现较大的增长。

除了上述 4 个国家的销售外,COMPO 产品还在瑞士、奥地利波兰、比利时等国家和地区销售。结合目前各个国家收入情况,以及未来整体的发展,我们认为未来年度销售收入可以稳定增长。

COMPO 园艺业务公司 2016 年 3 月和 9 月分别在中国香港和贵州成立了公司，旨在开拓中国市场。COMPO 中国的未来发展重点在于中国的花卉市场，计划未来 6 年能够达到约 2,300 多万欧元的收入。

综合以上各个国家和地区的未来收入的预测，未来园艺消费产品和特种肥料业务整体合并收入详见下表：

单位：万欧元

销售区域	产品类别	2017年 10-12月	2018年	2019年	2020年	2021年	2022年
欧洲市场	Potting soil 盆栽土	487.48	12,084.34	12,591.88	13,095.56	13,619.38	14,164.15
	Fertilizer 肥料	365.61	9,590.22	10,549.25	11,182.20	11,853.13	12,564.32
	Plant protection products 植保产品	255.93	6,709.98	6,777.08	7,454.79	8,051.17	8,695.26
	Grass seed 草种	109.68	2,254.55	2,389.83	2,509.32	2,634.79	2,766.52
中国市场	Potting soil 盆栽土	-	80.96	128.09	199.63	399.26	798.52
	Fertilizer 肥料						
	Plant protection products 植保产品						
	Grass seed 草种						
合计		1,218.71	30,720.06	32,436.13	34,441.49	36,557.73	38,988.78

2022年后各年收入均保持该年的水平不变。

②主营业务成本的预测

被评估单位的主营业务成本主要包括工资、原材料、外部加工费、电力及燃料、折旧、维修费、保险费、租金及税金等。

根据本次评估中，了解到被评估单位在未来经营期内将保持基准日时的经营模式持续经营，且资产规模及其构成、主营业务、产品结构、收入与成本的构成以及销售策略和成本控制等仍保持持续状态，而不发生较大变化。本次评估结合被评估单位收入、成本构成、毛利水平，并参考各个公司所在国市场需求、园艺消费产品和特种肥料业务主要产品在各个市场的占有率情况以及企业的预测，估算未来主营业务成本。

2017年10月-2022年主营业务成本预测表

单位：万欧元

项目	2017年 10-12月	2018年	2019年	2020年	2021年	2022年
薪酬工资	269.52	1,099.63	1,121.62	1,144.05	1,166.93	1,190.27
消耗性原材料	416.60	13,710.99	14,555.48	15,464.03	16,381.71	17,395.82
外部加工费	78.49	3,490.79	3,705.80	3,937.11	4,170.75	4,428.94
电力及燃料	5.52	122.72	130.28	138.41	146.63	155.70
折旧	76.57	306.30	272.96	196.00	181.56	427.85
维修费	0.37	8.19	8.69	9.23	9.78	10.39
租金及税金	4.45	98.99	105.08	111.64	118.27	125.59
保险	4.04	89.81	95.34	101.29	107.30	113.94
其他	0.83	135.40	263.02	408.07	496.20	332.58
合计	856.39	19,062.79	20,258.28	21,509.84	22,779.13	24,181.09

2022年后各年均保持该年的水平不变。

③管理费用的预测

根据德国金正大经审计的模拟合并报表,被评估单位2015年、2016年、2017年1-9月的管理费用分别为1,130.82万欧元、1,648.30万欧元,720.06万欧元,主要为薪金和工资、折旧、办公及会议费、研发费用、中介机构费、中国区管理费用等。

对于薪酬与工资,本次评估参照历史年度管理人员数量及薪酬福利水平,结合当地工会相关文件进行预测;对于中机构费,评估人员收集并查阅了相关协议合同,结合合同及历史水平进行预测;对于折旧及摊销等固定费用,参照被评估单位固定资产规模及结构,企业资产账面价值等进行预测;对于研发费用,本次评估参考历史年度及企业未来预算进行预测。管理费用预测明细详见下表:

单位:万欧元

项目	2017年 10-12月	2018年	2019年	2020年	2021年	2022年
职工薪酬	154.45	630.17	642.77	655.63	668.74	682.11
累计折旧及摊销	9.33	37.31	37.31	37.31	37.31	37.31
中介机构费	20.00	100.00	100.00	100.00	100.00	100.00
租金	12.61	50.44	8.41	-	-	-
各项税费	1.45	7.26	7.26	7.26	7.26	7.26
办公费及差旅费	11.21	49.31	54.24	59.66	65.63	72.19
研发费用	30.00	55.22	57.98	60.88	63.92	67.12
其他管理费用	23.00	40.00	44.00	48.00	53.00	58.00
中国区管理费用		53.96	69.00	87.00	150.00	195.00
合计	262.05	1,023.67	1,020.97	1,055.74	1,145.86	1,219.00

2022年后各年均保持该年的水平不变。

④销售费用的预测

根据被评估单位的经审计后的财务报表，2015年、2016年、2017年1-9月的营业费用分别为8,809.71万欧元、10,044.50万欧元、8,347.33万欧元，主要为薪金与工资、广告宣传费、办公及会议费、运输仓储费、折旧及摊销、其他营业费用等。对于薪金工资，按照销售人员数量及薪酬水平，结合当地工会相关文件进行预测；对于运输仓储费，本次评估参照历史该费用的构成及其与营业收入的比率，并结合被评估单位营业收入进行预测。销售费用预测详见下表：

单位：万欧元

项目	2017年 10-12月	2018年	2019年	2020年	2021年	2022年
职工薪酬	708.65	2,891.30	2,949.12	3,008.11	3,068.27	3,129.63
广告宣传费	30.00	1,766.40	1,865.08	1,980.39	1,974.12	1,988.43
租金	21.59	449.17	449.17	449.17	449.17	449.17
办公费及差旅费	30.00	324.15	340.36	357.38	393.12	432.43
包装费	38.66	217.85	230.02	244.24	259.25	272.92
运输仓储费	134.06	3,379.21	3,567.97	3,639.33	3,748.51	3,860.97
折旧及摊销	111.33	445.32	445.32	445.32	445.32	445.32
合计	1,074.29	9,486.03	9,867.53	10,155.87	10,401.63	10,706.63

2022年后各年均保持该年的水平不变。

⑤财务费用的预测

本次评估中财务费用的预测主要根据基准日时被评估单位的借款情况及未来经营计划的借款情况来测算利息支出，详见下表：

单位：万欧元

项目	2017年 10-12月	2018年	2019年	2020年	2021年	2022年
利息支出	25.07	99.10	82.50	66.00	66.00	66.00
利息收入						
汇兑损失		25.00	45.00	60.00	67.99	71.38
手续费	0.30	1.05	1.12	1.19	1.25	1.31
合计	25.37	125.15	128.62	127.19	135.23	138.69

⑥营业外收入、支出的预测

营业外收入、支出属于非经常性发生项目，且数额很小，本次评估不进行预

测。

⑦所得税的预测

所得税=COMPO园艺业务公司下属各公司计算的所得税加总

对于COMPO园艺业务公司的各个分销公司,根据与德国COMPO之间签订的内部转移价格相关文件,所得税计算按照约定的内部转移协定的相关规定(德国普华永道2017年出具的《COMPO GmbH Transfer Pricing analysis and report》):“根据各公司的收入与确定的margin rate(边际贡献率)计算得出息税前利润,进一步通过减去财务费用计算出税前利润,然后乘以各个国家适用的所得税率计算出实际所得税”。各个国家的所得税率如下:

序号	国家	近期数据
1	德国	29.72%
2	法国	33.3%
3	瑞士	24.41%
4	奥地利	25%
5	波兰	19%
6	意大利	27.9%
7	比利时	34%
8	西班牙	25%
9	匈牙利	9%

对于德国COMPO的所得税,考虑到其2015年与2016年两年累计税务损失约为1500万欧元,因此计算所得税时需先进行损失弥补。

根据上述各个公司计算出的所得税进行加总得出被评估单位整体的所得税,具体预测见下表:

单位:万欧元

项目	2017年 10-12月	2018年	2019年	2020年	2021年	2022年
营业收入	1,218.71	30,720.06	32,436.13	34,441.49	36,557.73	38,988.78
利润总额	-999.39	1,042.17	1,203.05	1,624.88	2,122.62	2,763.61
所得税	2.92	84.73	92.40	116.69	199.05	351.00

⑧折旧及摊销预测

被评估单位的固定资产主要为房屋建筑物、构筑物、机器设备、电子设备等,固定资产按取得时的实际成本计价。无形资产主要为专利证照、软件、商标等。本次评估中,按照企业执行的固定资产折旧政策及无形资产摊销政策,以评估基

准日的折旧摊销水平预测未来年度折旧与摊销额。预测结果见下表:

单位:万欧元

项目	2017年 10-12月	2018年	2019年	2020年	2021年	2022年
机器设备	61.35	245.40	245.40	245.40	245.40	245.40
电子设备及其他	2.99	11.96	11.96	11.96	11.96	11.96
软件	14.52	58.07	58.07	14.43		
客户关系-Consumer	8.93	35.71	35.71	35.71	35.71	231.28
客户关系-Consumer	27.39	109.57	109.57	109.57	109.57	160.30
客户关系-park	16.67	66.67	33.33			
专利技术	5.52	22.06	22.06	22.06	22.06	22.06
合计	197.23	788.93	755.60	678.63	664.20	910.49

⑨资本性支出的预测

资本性支出由两部分组成:

1) 评估基准日在建项目的后续投资。被评估单位评估基准日无在建工程项目,因此无后续投资。

2) 维持现有经营规模对固定资产更换支出

维持现有经营规模对固定资产的更换支出依据评估基准日固定资产重置成本和经济使用年限确定。

本次评估中,评估人员参考企业历史年度的资本性支出,2015年至2017年9月平均资本性支出约占这就与摊销总额的54%,通过向被评估单位的财务负责人的了解,未来预测年度大约每年资本性支出金额不超过折旧与摊销总额的54%,因此明确预测期按照折旧与摊销总额的54%进行预测,永续年资本性支出与折旧摊销额相等。

⑩营运资金增加额的预测

营运资金的追加是指随着公司经营活动的变化,因提供商业信用而占用的现金、正常经营所需保持的现金、应收应付账款、存货等;还有少量经营中必需的其他应收和应付款。

由于企业的经营周期比较规律,故对以往年度的营运资金进行了核实和统计,公式为:

年营运资金=(流动资产-溢余货币资金-非经营性其他应收款)-(流动负债-

短期借款-应付利息-非经营性流动负债)

被评估单位的营运资金占收入比重2017约为18.68%，本次评估中未来营运资金按收入的19%进行预测。

营运资金追加额预测=当年营运资金-上年营运资金

预测结果见营运资金预测表，如下：

单位：万欧元

项目	2017年 10-12月	2018年	2019年	2020年	2021年	2022年
营运资金	5,358.00	5,836.81	6,162.86	6,543.88	6,945.97	7,407.87
营运资金追加额	90.49	478.81	326.05	381.02	402.08	461.90

2022年以后年度的营运资金追加额为0。

⑪ 折现率的确定

按照收益额与折现率口径一致的原则，本次评估收益额口径为企业自由现金流量，则折现率选取加权平均资本成本（WACC）。

$$\text{公式： } WACC = K_e \times \frac{E}{D+E} + K_d \times \frac{D}{D+E} \times (1-T)$$

式中：

K_e ：权益资本成本；

K_d ：债务资本成本；

D/E ：根据所选对比行业上市公司的平均值来确定；

T 为所得税率

1) 权益资本成本 K_e 的确定

采用资本定价模型（CAPM）估算，公式为：

$$R_e = R_f + \beta \times RP_m + R_i$$

其中：

R_e 为权益资本成本

R_f 为无风险回报率

β 为Beta 风险系数

RP_m 为市场风险超额回报率

R_i 为企业特有风险超额回报率

A、无风险报酬率 R_f 的确定

根据Wind资讯查询到欧元区二级市场10年期政府债券收益率为1.115%，因此本次无风险报酬率 R_f 取1.115%。

2) 企业风险系数

根据Wind资讯查询，可比上市公司SCOTTS MIRACLE-GRO、CENTRAL GARDEN & PET CO、巴斯夫欧洲、K+S公司的剔除杠杆调整Beta平均值为0.6949。

被评估单位基准日的产权结构D/E取可比上市公司的平均值0.3939，按实际

税率，根据公式 $\beta_L = \beta_U \cdot \left[1 + \frac{D}{E} (1-T) \right]$ 计算出被评估单位自身的贝塔系数。

目标资本结构	SMG.N	CENT	BAS.F	SDF.F
D/E	0.3237	0.2613	0.2465	0.7441
	0.3939			

3) 股权市场超额风险收益率 ERP 的确定

市场风险溢价是对于一个充分风险分散的市场投资组合，投资者所要求的高于无风险利率的回报率。由于目前国内证券市场是一个新兴而且相对封闭的市场，一方面，历史数据较短，并且在市场建立的前几年中投机气氛较浓，市场波动幅度很大；另一方面，目前国内对资本项目下的外汇流动仍实行较严格的管制，因此，直接通过历史数据得出的股权风险溢价包含较多的异常因素，可信度较差；而在成熟市场中，由于有较长的历史数据，市场总体的股权风险溢价可以直接通过分析历史数据得到；因此国际上新兴市场的风险溢价通常也可以采用成熟市场的风险溢价进行调整确定。

目前国际上有一种比较流行的测算美国以外的资本市场的股权风险溢价的方法，该方法由美国纽约大学斯特恩商学院注明金融学教授、估值专家Aswath Damodaran提出，是通过在乘数股票市场（如美国）风险溢价的基础上加上国家

风险溢价,得到各国市场的风险溢价。评估人员通过查询Aswath Damodaran的研究网站,得到西欧市场风险超额收益率6.66%。

4) 企业特定风险调整系数 R_t 的确定

由于测算风险系数时选取的为上市公司,与参照上市公司相比,企业为非上市公司,应考虑该公司特有风险产生的超额收益率,一般包括一些两部分:

a、规模超额收益率 R_s ,即被评估单位的规模产生的超额收益率,一般来说公司资产规模小,投资风险就会相对增加;

b、公司其他特有风险收益率 R_q ,即被评估单位其他一些特有风险,比如客户、供应商单一等极端风险因素,所处经营阶段,主要产品所处的发展阶段,内部管理机制及控制机制,管理人员及人力资源水平,其它个别风险等。这需要根据被评估单位的实际情况分析确定。

随着产品种类的增多,被评估单位的供应越强,客户的覆盖面越广,进一步扩大了知名度。被评估单位技术和产品、品牌优势明显,市场占有率较高。加之金正大集团的政策与资金支持,为其更好地在行业内发展提供了有利条件。

根据企业的实际情况,确定企业特定风险调整系数 R_t 为3%。

5) 权益资本成本 K_e 的确定

根据上述确定的参数,计算权益资本成本:

项目	2017年 10-12月	2018年	2019年	2020年	2021年	2022年	永续年
Ke							
Risk free base rate	1.115%	1.115%	1.115%	1.115%	1.115%	1.115%	1.115%
Equity Risk Premium	6.66%	6.66%	6.66%	6.66%	6.66%	6.66%	6.66%
Beta (unlevered - peer group)	0.6949	0.6949	0.6949	0.6949	0.6949	0.6949	0.6949
D/E ratio (peer group)	0.3939	0.3939	0.3939	0.3939	0.3939	0.3939	0.3939
Tax rate	7.43%	8.13%	7.68%	7.18%	9.38%	12.70%	12.70%
Beta (relevered, rounded)	0.9483	0.9463	0.9476	0.9489	0.9429	0.9338	0.9338
Risk add-on	6.32%	6.30%	6.31%	6.32%	6.28%	6.22%	6.22%
Company specific risk premium	3.0%	3.0%	3.0%	3.0%	3.0%	3.0%	3.0%
Cost of equity	10.43%	10.42%	10.43%	10.43%	10.39%	10.33%	10.33%

6) 债务资本成本 (K_d) 的确定

本次评估债务成本选取评估基准日时公布的德国银行贷款利率2.39%。

项目	2017年 10-12月	2018年	2019年	2020年	2021年	2022年	永续年
Kd							
Cost of debt	2.39%	2.39%	2.39%	2.39%	2.39%	2.39%	2.39%
Tax rate	7.43%	8.13%	7.68%	7.18%	9.38%	12.70%	12.70%
Cost of debt after taxes	2.21%	2.20%	2.21%	2.22%	2.17%	2.09%	2.09%

7) 根据可比上市公司资本结构计算出的目标债务资本与全部资本比率 (D/(D+E))

截至评估基准日,参考被评估单位的贷款情况、目前的盈利情况、管理层未来的筹资策略以及同行业上市公司的水平,经综合分析,确定企业D/(D+E)取0.2826, E/(D+E)为0.7174。

根据上述计算得出加权资本成本WACC计算表如下:

项目	2017年 10-12月	2018年	2019年	2020年	2021年	2022年	永续年
Share equity	0.7174	0.7174	0.7174	0.7174	0.7174	0.7174	0.7174
Share debt	0.2826	0.2826	0.2826	0.2826	0.2826	0.2826	0.2826
WACC	8.11%	8.09%	8.10%	8.11%	8.07%	8.00%	8.00%

⑫ 收益期

由于被评估单位的经营稳定,经营主要依托的主要资产和人员稳定。资产方面,通过常规的更新,可保持长时间的经营,其他未发现企业经营方面存在不可逾越的经营期障碍,故收益期按永续期确定。

⑬ 非经营性资产价值

本次评估中,非经营性资产主要为其他流动资产中的待抵扣进项税、预缴所得税等;此类资产根据其性质分别按成本法进行评估,合计数为2,523,865.21欧元。

单位:欧元

项目	业务内容	账面值	评估值	备注
其他流动资产	VATdeductible	1,850,127.51	1,850,127.51	德国 Compo 公司
其他流动资产	Prepaidincometax	673,737.70	673,737.70	德国 Compo 公司
合计		2,523,865.21	2,523,865.21	

⑭ 其他资产价值

本次评估中的其他资产为递延所得税资产和投资性房地产。

单位:欧元

项目	业务内容	账面值	评估值	备注
递延所得税	资产减值准备	817,394.13	817,394.13	德国 Compo 公司
递延所得税	设定收益计划累积的精算损益	2,675,470.50	2,675,470.50	德国 Compo 公司
递延所得税	可抵扣亏损	849,425.10	849,425.10	德国 Compo 公司
递延所得税	其他预提费用	87,273.73	87,273.73	德国 Compo 公司
递延所得税	其他	1,152,936.77	1,152,936.77	德国 Compo 公司
投资性房地产		26,967.70	26,967.70	THG 公司
合计		5,609,467.93	5,609,467.93	

⑮ 非经营性负债是指与企业经营活动产生的收益无直接关系、未纳入收益预测范围的负债，本次评估中非经营性负债主要为应付利息和其他应付款中部分款项，具体如下表，评估值为5,242,868.72欧元。

单位：欧元

项目	业务内容	账面值	评估值	备注
中国银行法兰克福支行	应付利息	250,000.00	250,000.00	KingentaInvestcoGmbH
其他应付款	关联方往来款项	630,000.00	630,000.00	德国 COMPO 公司
其他应付款	法律、审计、咨询款项	525,868.72	525,868.72	德国 COMPO 公司
其他应付款	合同约定的其他应付款项	3,362,000.00	3,362,000.00	德国 COMPO 公司
其他应付款	员工遣散费	475,000.00	475,000.00	德国 COMPO 公司

⑯ 其他负债价值

本次评估中的其他负债为递延所得税负债、长期应付款和长期应付职工薪酬。

单位：欧元

项目	业务内容	账面值	评估值	备注
递延所得税负债	无形资产	4,100,489.24	4,100,489.24	COMPOGmbH
递延所得税负债	固定资产	795,773.40	795,773.40	COMPOGmbH
递延所得税负债	其他	1,016,939.00	1,016,939.00	COMPOGmbH
应付土地整理费用	长期应付款	1,803,958.34	1,803,958.34	COMPOGmbH
应付融资租赁款	长期应付款	404,535.19	404,535.19	COMPOGmbH
其他	长期应付款	965,716.16	965,716.16	COMPOGmbH
长期应付职工薪酬	设定受益计划	18,712,029.05	18,712,029.05	COMPOGmbH
长期应付职工薪酬	辞退福利	751,301.36	751,301.36	COMPOGmbH
长期应付职工薪酬	其他长期员工福利	863,130.39	863,130.39	COMPOGmbH
合计		29,413,872.13	29,413,872.13	

⑰ 溢余资产

溢余资产根据评估基准日货币资金扣减最低货币资金保有量的余额确定。

对于最低货币资金保有量的预测,用不包含材料等的付现成本(管理费用(不含折旧、摊销)+营业费用(不含折旧、摊销)+营业成本中的工资)除以周转率,由于该公司经营稳定,各付现成本支付周期为2个月,故以2个月的付现成本作为正常货币资金保有额。经计算,被评估单位无溢余资金。

⑱ 有息负债

1) 短期借款:

借款条件	2017年9月30日		备注
	欧元	人民币	
抵押借款	1,288,495.01	10,080,283.01	A.NAVARRO,S.A.
信用借款	1,030,984.04	8,065,697.44	A.NAVARRO,S.A.
保证借款	82,000.00	641,510.60	COMPO GmbH
合计	2,401,479.05	18,787,491.05	

2) 长期借款:

借款条件	2017年9月30日		备注
	欧元	人民币	
保证借款	90,000,000.00	704,097,000.00	Kingenta Investco GmbH
合计	90,000,000.00	704,097,000.00	

⑲ 少数股权权益价值

根据审计后的少数股东权益账面值与全部股东权益的账面值比例计算出少数股东权益价值。经计算,少数股东权益价值为84.20万欧元。

⑳ 归属于母公司的股东全部权益价值

经计算,股东全部权益价值=企业自由现金流量折现值+非经营性资产价值+其他资产-非营业性负债+溢余资产-有息债务=14,699.81万欧元

归属于母公司的股东全部权益价值=股东全部权益价值-少数股东权益

=14,699.81-84.22=14,615.59万欧元

以上结果详见收益现值法计算表。

单位:万欧元

项目	2017年 10-12月	2018年	2019年	2020年	2021年	2022年
一、营业收入	1,218.71	30,720.06	32,436.13	34,441.49	36,557.73	38,988.78
其中:主营业务收入	1,218.71	30,720.06	32,436.13	34,441.49	36,557.73	38,988.78

项目	2017年 10-12月	2018年	2019年	2020年	2021年	2022年
其他业务收入						
减: 营业成本	856.39	19,043.04	20,215.95	21,477.81	22,752.38	24,160.86
其中: 主营业务成本	856.39	19,043.04	20,215.95	21,477.81	22,752.38	24,160.86
营业税金及附加						
销售费用	1,074.29	9,486.03	9,867.53	10,155.87	10,401.63	10,706.63
管理费用	262.05	1,023.67	1,020.97	1,055.74	1,145.86	1,219.00
财务费用	25.37	125.15	128.62	127.19	135.23	138.69
资产减值损失						
加: 公允价值变动收益						
投资收益						
二、营业利润	-999.39	1,042.17	1,203.05	1,624.88	2,122.62	2,763.61
加: 营业外收入						
减: 营业外支出						
三、利润总额	-999.39	1,042.17	1,203.05	1,624.88	2,122.62	2,763.61
减: 所得税费用	2.92	84.73	92.40	116.69	199.05	351.00
四、净利润	-1,002.31	957.44	1,110.65	1,508.19	1,923.57	2,412.61
加: 利息支出(扣除税务影响后)	25.07	99.10	82.50	66.00	57.97	46.38
加: 折旧及摊销	197.23	788.93	755.60	678.63	664.20	910.49
减: 资本性支出	106.51	426.02	408.02	366.46	358.67	491.66
减: 营运资金增加额	90.49	478.81	326.05	381.02	402.08	461.90
五、营业现金流量	-977.01	940.63	1,214.67	1,505.34	1,884.98	2,415.91
折现率	8.11%	8.09%	8.10%	8.11%	8.07%	8.00%
年期数	0.13	0.75	1.75	2.75	3.75	4.75
折现系数	0.9903	0.9433	0.8725	0.8069	0.7475	0.6937
折现值	-967.53	887.30	1,059.84	1,214.71	1,409.04	1,675.91
5年后收益折现						21,313.03
加: 非经营性资产						252.39
加: 其他资产						560.95
减: 非经营性负债及其他负债						3,465.67
加: 溢余资产						
减: 有息债务						9,240.15
评估值						14,699.81
少数股东权益						84.22
归属于母公司的股东权益价值						14,615.59

(3) 市场法重要评估参数以及相关依据

①可比公司选取及可比性分析

可比公司选择的主要考虑因素有:

- 1) 所在资本市场相同;
- 2) 业务特点相近: 包括产品、产品结构、地理位置和客户等;
- 3) 上市时间一般不少于 2 年。

具体选取过程如下:

第一步、选取与被评估单位同行业的上市公司

第二步、选取与被评估单位主营产品类型或服务相近的同行业上市公司

基于以上分析, 最终选取 SCOTSMIRACLE-GRO、CENTRAL GARDEN & PET CO、巴斯夫欧洲、K+S 公司这四家作为本次市场法的可比公司。

②可比公司财务数据调整

在选定可比上市公司后, 收集可比公司相关财务数据, 并对其进行调整, 使可比公司与被评估单位财务数据建立在一个相对可比的基础上。调整事项主要为非经营性资产、负债的确认与调整。

③价值比率的选取

价值比率是指资产价值与其经营收益能力指标、资产价值或其他特定非财务指标之间的一个“比率倍数”。价值比率是市场法对比分析的基础。价值比率可表示为:

价值比率=资产价值/与资产价值密切相关的指标

因此, 价值比率因资产价值类型的不同而存在不同价值类型的价值比率, 通常比较常用的价值类型包括市场价值类型比率和投资价值类型比率, 其中市场价值类型比率最为常用。

价值比率中的分母可以是盈利类指标、收入类指标、资产类指标或其他非财务类型的指标, 针对不同类型的指标可以衍生出不同类型的价值比率。

根据本次评估取得的资料, 结合被评估单位提供的财务数据, 公司经营情况、行业特点、价值比率波动情况, 选取市净率(PB)作为比较参数。

④被评估单位与可比公司比较分析

根据评估目的, 被评估单位所处行业性质, 被评估单位和可比公司的特点, 本次评估选取企业规模、盈利能力、营运能力、债务风险等四个方面的指标作为可比指标。

- 1) 具体可比指标选择如下:

因素分析	可比因素	被评估单位	SCOTTS MIRACLE-GRO	CENTRAL GARDEN & PETCO	巴斯夫欧洲	K+S 公司
企业规模 状况	总资产	30,425.90 (€万元)	334,750.00 (USD 万元)	135,174.70 (USD 万元)	7,565,100.00 (€万元)	964,020.00 (€万元)
	营业收入	28,555.41 (€万元)	293,050.00 (USD 万元)	197,742.60 (USD 万元)	8,132,900.00 (€万元)	486,660.00 (€万元)
	所有者权益	11,222.26 (€万元)	73,040.00 (USD 万元)	62,709.50 (USD 万元)	3,163,400.00 (€万元)	429,420.00 (€万元)
盈利能力 状况	总资产报酬率	0.22%	14.32%	10.75%	13.58%	5.16%
	销售净利率	2.06%	7.68%	3.49%	8.20%	6.85%
	毛利率	29.73%	36.22%	30.73%	31.76%	39.17%
营运能力 状况	总资产周转率	0.04	0.98	1.54	1.15	0.52
	存货周转率	0.16	4.09	3.67	5.56	4.27
	应收账款周转率	0.35	8.74	8.23	7.24	7.91
债务风险 状况	资产负债率	62.90%	77.80%	53.47%	57.12%	55.44%
	流动比率	1.69	1.77	3.38	1.88	2.41
	速动比率	1.10	1.21	1.63	1.19	1.54

2) 调整系数的确定

以被评估单位作为比较基准和调整目标,将被评估单位各指标系数均设为1,可比公司各指标系数与被评估单位比较后确定,优于被评估单位指标的调整系数小于1,次于被评估单位指标的调整系数大于1。通过对企业规模、盈利能力、营运能力、债务风险等因素的分析,得出PB综合修正系数:

修正体系	被评估单位	SCOTTSMIRACL E-GRO	CENTRAL GARDEN&PETCO	巴斯夫欧洲	K+S公司
PB综合修正系数	1	0.90	0.98	0.96	1.06

⑤可比公司价值比率

评估师收集了上述可比公司的市场数据及财务指标。根据WIND查询的可比公司股权市场价值与调整后净资产计算出PB指标。

通过计算,得出各可比公司价值比率为:

价值比率	SCOTTS MIRACLE-GRO	CENTRAL GARDEN & PETCO	巴斯夫欧洲	K+S 公司
PB	7.89	2.65	2.65	1.00

⑥被评估单位价值比率的确定

根据前文分析计算得出的修正系数,计算得出可比公司综合修正后的价值比率,并取切尾平均值作为被评估单位的价值比率,如下表:

价值比率	CENTRAL GARDEN & PET CO	巴斯夫欧洲	平均值

PB	2.59	2.44	2.51
----	------	------	------

⑦缺少流动性折扣率的确定

由于上市公司比较法采用上市公司的股票市场上正常交易价格计算股权市值，因此这个“市值”应该是代表流动性、少数股权的价值。而被评估单位股份尚未在资本市场上市流通，其股权在流动性上较上市公司弱，故应考虑流动性折扣。

根据《Measuring the Discount for Lack of Marketability for Noncontrolling, Nonmarketable Ownership Interests》中的 Valuation Advisors Pre-IPO Study 研究，研究了包括 1.3 万家 IPO 案例，其中包括了 1,350 家非美国上市案例，同时覆盖了 28 个国家。

根据 Valuation Advisors Pre-IPO Study 研究，并考虑被评估企业的特点及基准日证券市场状况，本次评估的流动性折扣选取 37.85% 作为参考。

⑧评估结果

被评估单位股权价值=被评估单位净资产×修正后 PB×(1-缺乏流动性折扣率)+非经营性净资产

$$=11,222.26 \times 2.51 \times (1-37.85\%) - 2,652.34 = 14,900.00 \text{ (万欧元)}$$

(五) 引用其他评估机构报告的内容

中京民信出具的《资产评估报告》(京信评报字(2017)第427号)不存在引用其他机构报告内容的情形。

(六) 估值特殊处理、对评估结论有重大影响事项的说明

对于德国金正大，由于其评估范围包括德国金正大及其各级子公司共有29家公司，分布在德国、法国、意大利、西班牙、瑞士、波兰、奥地利等国家或地区。由于德国COMPO在整体业务组合中的占比较大，评估人员仅对德国境内子公司进行现场勘查。对于位于其他国家或地区的子公司，评估人员主要依据德国金正大提供相关数据资料进行核实。

除此之外，本次评估不存在其他对估值进行特殊处理，对评估结论有重大影响的事项。

(七) 评估基准日至重组报告书签署日的重要变化事项及其对评估结果的影响

在评估基准日至重组报告书签署日之间未发生对选取的评估结果产生重要影响的事项。

二、董事会关于本次交易标的评估合理性及定价公允性分析

(一) 董事会关于评估机构的独立性, 评估假设前提的合理性、评估方法与评估目的的相关性的意见

1、评估机构的独立性

本次交易聘请的评估机构及其经办评估师与公司、交易对方、农投公司, 除业务关系外无其他关联关系, 亦不存在现实的及预期的利益或冲突, 评估机构具有独立性。

2、评估假设前提的合理性

标的资产的评估报告的假设前提能按照国家有关法规和规定执行, 遵循了市场通用的惯例或准则, 符合评估对象的实际情况, 评估假设前提具有合理性。

3、评估方法与评估目的的相关性

评估机构实际评估的资产范围与委托评估的资产范围一致; 评估机构在评估过程中实施了相应的评估程序, 遵循了独立性、客观性、科学性、公正性等原则, 运用了合规且符合目标资产实际情况的评估方法, 选用的参照数据、资料可靠; 资产评估价值公允、准确。评估方法选用恰当, 评估结论合理, 评估方法与评估目的的相关性一致。

4、评估定价的公允性

公司以标的资产的评估结果为参考依据, 经交易双方协商确定标的资产的交易价格, 标的资产的交易价格是公允的。

综上所述, 公司本次交易事项中所选聘的评估机构具有独立性, 评估假设前提合理, 评估方法与评估目的的相关性一致, 出具的资产评估报告评估结论合理, 评估定价公允。

(二) 评估依据的合理性

农投公司系持股型公司，其主营业务主要通过其全资子公司农商公司开展，农商公司主要从事农资销售业务。同时，农商公司持有宁波金正大88.89%股权，并享有其30%的表决权，宁波金正大未纳入农商公司合并报表范围，宁波金正大为持股型公司，其主营业务通过下属经营实体开展，其下属经营实体主要从事园艺消费产品和特种肥料业务。在上述业务领域，标的公司具有较强的核心竞争力。

本次评估充分考虑了标的资产所处行业环境、竞争优势、财务表现和未来发展前景，相对估值水平均低于同行业上市公司，评估依据和定价较为合理，符合上市公司和中小股东利益。

(三) 交易标的后续经营过程中经营方面的变化趋势分析

截至本报告书出具日，农投公司及其下属企业在经营中所需遵循有关法律法规及政策、国家宏观经济形势无重大变化，本次交易各方所处地区的政治、经济和社会环境无重大变化，无其他不可预测和不可抗力因素造成的重大不利影响；行业存续发展的情况不会产生较大变化，农投公司及其下属企业在评估基准日后持续经营，不会对评估值造成影响。在可预见的未来发展时期，农投公司及其下属企业后续经营过程中相关政策、宏观环境、技术、行业、税收优惠等方面不存在重大不利变化。

(四) 报告期变动频繁且影响较大的指标对评估的影响

根据评估机构出具的评估报告，由于本次标的公司及其下属公司相关股权和资产中除德国金正大外，其余股权和资产全部以资产基础法评估结果作为定价依据，因此除德国金正大外，报告期内变动频繁的指标对其余股权和资产的评估结果无影响。对于德国金正大而言，影响较大的指标主要是营业收入、销售费用率和折现率，各项指标对德国金正大评估值的影响敏感性分析如下：

1、营业收入的敏感性分析

本次测算以预测期各期营业收入为基准，假设未来各期预测毛利率、销售费用率和折现率不变，营业收入变动对德国金正大估值的敏感性分析如下（营业收入各期变动率均一致）：

单位：万欧元

变动幅度	变动后收益法评估值	估值变动金额	估值变动率
营业收入上浮 10%	60,796.43	46,180.84	315.97%
营业收入上浮 5%	37,716.04	23,100.45	158.05%
本项目营业收入	14,615.59	-	-
营业收入下浮 5%	-8,662.72	-23,278.31	-159.27%
营业收入下浮 10%	-31,264.84	-45,880.43	-313.91%

2、销售费用率的敏感性分析

本次测算以预测期各期销售费用率为基准，假设未来各期预测营业收入、毛利率和折现率不变，销售费用率变动对德国金正大估值的敏感性分析如下（销售费用率各期变动率均一致）：

单位：万欧元

变动幅度	变动后收益法评估值	估值变动金额	估值变动率
销售费用率上浮 10%	1,555.23	-13,060.36	-89.36%
销售费用率上浮 5%	8,046.05	-6,569.54	-44.95%
本项目销售费用率	14,615.59	-	0.00%
销售费用率下浮 5%	21,131.72	6,516.13	44.58%
销售费用率下浮 10%	27,644.00	13,028.41	89.14%

3、折现率的敏感性分析

本次测算以预测期各期折现率为基准，假设未来各期预测营业收入、毛利率和销售费用率不变，折现率变动对德国金正大估值的敏感性分析如下（折现率各期变动率均一致）：

单位：万欧元

变动幅度	变动后收益法评估值	估值变动金额	估值变动率
折现率上浮 10%	11,887.00	-2,728.59	-18.67%
折现率上浮 5%	13,185.33	-1,430.26	-9.79%
本项目折现率	14,615.59	-	0.00%
折现率下浮 5%	16,198.66	1,583.07	10.83%
折现率下浮 10%	17,960.07	3,344.48	22.88%

(五) 交易标的与上市公司现有业务的协同效应

本次交易中农投公司66.67%股权的交易作价为96,800.00万元，是在参考估值的基础之上经交易双方友好协商确定，在本次估值过程中未考虑上市公司与农投

公司的协同效应。

(六) 标的资产定价公允性分析

结合标的公司资产结构，本次标的资产的估值情况如下：

序号	评估对象	评估值(万元)
1	农投公司 100%股权	145,309.64
2	其中：农投公司母公司其他资产和负债（不含对农商公司的长期股权投资）	672.90
3	农商公司 100%股权	144,636.74
4	其中：农资服务业务（仅包含农商公司及其控股子公司，不含对宁波金正大的长期股权投资）	41,754.59
5	宁波金正大 88.89%股权	102,882.15
6	宁波金正大 100%股权	115,740.98
7	其中：宁波金正大母公司其他资产和负债（不含对德国金正大的长期股权投资）	1,398.83
8	德国金正大 100%股权	114,342.15

农投公司系持股型公司，其主营业务主要通过其全资子公司农商公司开展，农商公司主要从事农资销售业务。同时，农商公司持有宁波金正大88.89%股权，并享有其30%的表决权，宁波金正大未纳入农商公司合并报表范围，宁波金正大为持股型公司，其主营业务通过下属经营实体开展，其下属经营实体主要从事园艺消费产品和特种肥料业务。农投公司主要收入来源于其全资子公司农商公司的农资销售业务和德国金正大贡献的投资收益。

1、本次交易作价的市盈率、市净率

根据标的资产评估情况、最近两年及一期的审计数据和盈利预测，农资销售业务和德国金正大对应的市盈率和市净率情况如下：

单位：万元

标的资产	评估值	2017年度 预测净利润	对应市盈率 (倍)	2017年9月30 日净资产	对应市净率 (倍)
农资销售业务	41,754.59	2,093.97	19.94	41,730.82	1.00
德国金正大	114,342.15	6,489.43	17.62	87,795.12	1.30

注：市盈率=交易作价/净利润；市净率=交易作价/账面净资产

本次交易农资销售业务评估值对应2017年净利润的市盈率为19.94倍，对应2017年9月30日净资产的市净率为1.00倍。德国金正大评估值对应2017年净利润

的市盈率为17.62倍，对应2017年9月30日净资产的市净率为1.30倍。

2、与同行业可比上市公司估值水平比较

(1) 农资销售业务

截至评估基准日2017年9月30日，农资销售业务可比上市公司的市盈率、市净率情况如下：

序号	证券代码	证券简称	市盈率 PE^{TTM} (倍)	市净率 PB^{LF} (倍)
1	002556.SZ	辉隆股份	55.57	2.65
2	000525.SZ	红太阳	30.26	2.57
3	002385.SZ	大北农	24.30	2.69
4	002496.SZ	辉丰股份	26.73	2.25
平均值			34.22	2.54
中位数			28.50	2.61
农资销售业务			19.94	1.00

注：数据来源于 wind

如上表所示，截至2017年9月30日，可比上市公司市盈率平均值为34.22倍、中位数为28.50。本次交易农资销售业务评估作价对应2017年预测净利润的市盈率为19.94倍，低于可比上市公司的平均水平。

截至2017年9月30日，可比上市公司市净率平均值为2.54倍、中位数为2.61倍。本次交易农资销售业务评估作价对应2017年9月30日经审计的账面净资产的市净率为1.00倍，低于同行业上市公司的平均水平。

(2) 德国金正大

截至评估基准日2017年9月30日，德国金正大可比上市公司的市盈率、市净率情况如下：

序号	证券代码	证券简称	市盈率 PE^{TTM} (倍)	市净率 PB (倍)
1	SMG.N	Scotts Miracle-Gro	25.25	7.95
2	CENT.O	Central Garden & Pet	29.16	3.64
3	BAS.F	巴斯夫欧洲	20.31	2.59
4	SDF.F	K+S 公司	25.43	0.97
平均值			25.04	3.79
中位数			25.34	3.11
德国金正大			17.62	1.30

注：数据来源于 wind

如上表所示，截至 2017 年 9 月 30 日，可比上市公司市盈率平均值为 25.04 倍，中值为 25.34 倍。本次交易德国金正大评估作价对应 2017 年预测净利润的市盈率为 17.62 倍，低于可比上市公司的平均水平。

截至2017年9月30日，可比上市公司市净率平均值为3.79倍、中位数为3.11倍。本次交易德国金正大评估作价对应2017年9月30日经审计的账面净资产的市净率为1.30倍，低于同行业上市公司的平均水平。

综上，本次交易标的资产的市盈率、市净率与可比上市公司相比处于较低水平，评估作价较为合理，符合上市公司和中小股东的利益。

3、与金正大估值水平比较

截至 2017 年 9 月 30 日，金正大的市盈率和市净率水平如下：

证券代码	证券简称	市盈率 PE ^{TTM} (倍)	市净率 PB ^{LF} (倍)
002470	金正大	24.94	2.83
	农资销售业务	19.94	1.00
	德国金正大	17.62	1.30

由上表可知，农投公司整体评估作价对应的市盈率和市净率低于金正大的市盈率和市净率，本次交易标的公司的评估值符合上市公司和中小股东的利益。

4、与可比交易案例比较

根据Wind资讯数据统计，选取近期并购重组案例中交易标的与标的公司主营业务类似的交易案例进行统计对比分析，如下表所示：

(1) 农资销售业务

收购方	交易标的	标的公司主营业务	交易价格 (万元)	币种	市净率 (倍)	市盈率 (倍)
大康农业	DKBA 100%股权	农业生产资料销售及农产品贸易	325,844.00	人民币	3.35	105.55
金正大	农资销售业务	农资销售和农技咨询业务	41,754.59	人民币	1.00	19.94

注：市盈率（PE）=交易价格/评估基准日当年年度净利润，当年年度净利润为交易标的评估基准日已实现的净利润加上评估基准日期后预测的净利润；市净率（PB）=评估值/评估基准日交易标的净资产。

本次交易中，交易标的农资销售业务的评估作价对应的市盈率为1.00倍，市

净率为19.94倍，市净率和市盈率远低于可比交易案例水平。

(2) 德国金正大

收购方	交易标的	标的公司主营业务	交易价格 (万元)	币种	市盈率 (倍)	市净率 (倍)
富邦股份	PST INDUSTRIES 100% 股权	化肥助剂、多孔硝酸 铵添加剂	12,000.00	人民币	19.83	15.10
普利特	WPR 公司 100% 股权	生产塑料产品	43,333.00	人民币	14.45	2.43
沙隆达	ADAMA 的 100% 股权	农药生产和经销	1,847,100.70	美元	18.86	1.65
利民股份	双吉化工 79.50% 股权	农用杀菌、杀虫、 杀螨剂	23,213.00	人民币	14.58	2.19
平均值					16.93	5.34
中位数					16.72	2.31
金正大	德国金正大	园艺消费产品和特 种肥料业务	114,342.15	万元	17.62	1.30

注：市盈率（PE）=交易价格/评估基准日当年年度净利润，当年年度净利润为交易标的评估基准日已实现的净利润加上评估基准日期后预测的净利润；市净率（PB）=评估值/评估基准日交易标的净资产。

由上表可知，可比交易案例市净率平均值为5.34倍、中位数为2.31倍，德国金正大的评估作价对应的市净率为1.30倍，低于可比交易案例市净率水平。可比交易案例市盈率平均值为16.93倍、中位数为16.72倍，德国金正大的评估作价对应的市盈率为17.62倍，较可比交易案例市盈率平均水平略高，仍处于可比交易案例的估值区间范围内，本次交易的评估作价具有合理性。

(七) 交易定价与评估值结果差异分析

根据《发行股份购买资产协议》，经交易各方友好协商，确定本次交易的标的资产农投公司66.67%股权的交易价格以具有证券业务资质的评估机构评估出具的资产评估报告载明的标的资产评估值为依据，确定为96,800.00万元。

因此，上市公司收购标的资产的交易定价与中京民信出具的资产评估报告中评估结果不存在重大差异。

三、独立董事对本次交易评估事项及交易价格的意见

公司聘请中京民信作为本次交易的资产评估机构，中京民信与其委派的经办评估师与本次交易所涉及相关方除业务关系外，无其他关联关系，亦不存在现实及预期的利益或冲突，具备独立性。前述评估机构进行评估的假设前提按照国家

有关法规和规定执行、遵循了市场通用的惯例或准则、符合评估对象的实际情况，评估假设前提具有合理性，评估方法合理；评估参数的选取符合标的资产实际情况、数值合理，评估结果合理，评估方法与评估目的相关性一致。公司拟购买标的资产的最终交易价格，以标的公司资产评估报告载明的标的资产截至评估基准日的评估价值为基础，由交易各方协商确定，拟购买资产的交易价格是公允的。

第七节 本次交易主要合同

本次交易中，金正大与交易对方签署的主要协议为《发行股份购买资产协议》，金正大与控股股东签署的主要协议为《盈利预测补偿协议》，协议主要内容如下：

一、《发行股份购买资产协议》主要内容

（一）合同主体、签订时间

上市公司与农业基金、东富和通、京粮鑫牛、种业基金、谷丰基金于 2018 年 1 月 24 日签署了《发行股份购买资产协议》。

（二）交易价格及定价依据

《发行股份购买资产协议》签署各方同意，上市公司向农业基金、东富和通、京粮鑫牛、种业基金、谷丰基金非公开发行股份购买其合计持有的农投公司 66.67% 的股权。

交易各方同意，以 2017 年 9 月 30 日为评估基准日，由具有证券业务资格的中京民信对标的公司进行评估。根据中京民信出具的《资产评估报告》，截至评估基准日 2017 年 9 月 30 日，农投公司 66.67% 股权的评估值为 96,873.09 万元，经各方协商，农投公司 66.67% 股权的交易价格确定为 96,800.00 万元。

（三）发行股份购买资产

上市公司以向交易对方非公开发行股份的方式支付对价，股份发行条款如下：

1、发行股份的种类和面值

本次发行的股份种类为境内上市人民币普通股（A 股），每股面值为人民币 1.00 元。

2、发行方式

本次发行的股票全部采用向特定对象非公开发行 A 股股票的方式发行。

3、发行对象及认购方式

本次发行的发行对象为持有标的资产的农业基金、东富和通、京粮鑫牛、种

业基金、谷丰基金，发行对象以其分别持有的农投公司的股权认购公司本次发行的股份。

4、发行价格及定价原则

各方同意，本次发行的定价基准日为金正大第四届董事会第八次会议决议公告日，即2018年1月25日。在充分考虑公司股票市盈率及同行业公司估值水平的基础上，公司通过与交易对方协商，充分考虑各方利益，确定本次发行价格以定价基准日前60个交易日公司股票交易均价作为市场参考价，并以不低于该市场参考价的90%作为定价依据，约定以7.37元/股作为发行价格。

前述所称交易均价的计算公式为：定价基准日前60个交易日金正大股票交易均价=定价基准日前60个交易日金正大股票交易总额/定价基准日前60个交易日金正大股票交易总量。

公司在本次发行定价基准日至发行日期间如有分红、配股、资本公积转增股本等除权、除息事项的，将按照深交所相关规则对本次发行价格作相应调整。

5、发行数量

公司本次发行股份的数量按照公司股份的发行价格和交易对价计算。其中，公司向单个交易对方发行股份数量=该交易对方获得的对价÷发行价格；交易对方依据该公式计算的发行数量精确至股，发行股份数不足一股的部分按四舍五入的原则处理；公司本次发行股份总数为向各个交易对方发行数量之和。

按照公司本次向交易对方支付的的对价96,800.00万元和发行价格7.37元/股计算，公司向交易对方发行股份131,343,282股。

各交易对方通过本次交易获得的上市公司股份数如下：

序号	交易对方	持有标的公司的股权比例	交易对价金额(万元)	折合上市公司股份数量(股)
1	农业基金	25.00%	36,300.00	49,253,731
2	东富和通	25.00%	36,300.00	49,253,731
3	京粮鑫牛	8.33%	12,100.00	16,417,910
4	种业基金	5.00%	7,260.00	9,850,746
5	谷丰基金	3.33%	4,840.00	6,567,164
合计		66.67%	96,800.00	131,343,282

公司在本次发行定价基准日至发行日期间如有分红、配股、资本公积转增股

本等除权、除息事项的，发行数量将根据调整后的发行价格相应进行调整。

6、发行价格调整方案

(1) 价格调整方案对象

价格调整方案的调整对象为本次发行的发行价格，标的资产交易价格不进行调整。

(2) 价格调整方案生效条件

价格调整方案的生效条件为公司股东大会审议通过本次价格调整方案。

(3) 可调价期间

价格调整方案的可调价期间为公司审议本次交易的股东大会决议公告日至本次交易获得中国证监会核准前。

(4) 调价触发条件

如出现下列情形之一的，上市公司董事会可以对本次交易的股票发行价格进行调整：

①在可调价期间内，中小板指数（399005.SZ）在任一交易日前的连续 20 个交易日中有至少 10 个交易日收盘点数较公司因本次交易首次停牌日前一交易日（即 2017 年 10 月 24 日）的收盘点数（即 7,815.38 点）跌幅达到或超过 10%，且上市公司股票价格在任一交易日前的连续 20 个交易日中有至少 10 个交易日较公司因本次交易首次停牌日前一交易日的收盘价格（即 9.15 元/股）的跌幅达到或超过 10%；

②在可调价期间内，申万化工指数（801030.SI）在任一交易日前的连续 20 个交易日中有至少 10 个交易日收盘点数较公司因本次交易首次停牌日前一交易日（即 2017 年 10 月 24 日）收盘点数（即 3,321.01 点）跌幅达到或超过 10%，且上市公司股票价格在任一交易日前的连续 20 个交易日中有至少 10 个交易日较公司因本次交易首次停牌日前一交易日的收盘价格（即 9.15 元/股）的跌幅达到或超过 10%。

(5) 发行价格调整机制

当触发条件产生时，金正大有权在触发条件产生之日起 20 个工作日内召开董事会会议审议决定是否按照上述价格调整方案对本次发行的发行价格进行调整。若上述发行价格调整机制的生效条件满足且金正大董事会审议决定对发行价

格进行调整的, 董事会决定对发行价格进行调整的, 则本次交易发行股份购买资产的发行价格调整为该次董事会决议公告日(调价基准日)前 20 个交易日、60 个交易日、120 个交易日(不包括调价基准日当日)的金正大股票交易均价的 90%。

董事会决定不对发行价格进行调整的, 则金正大后续不再对发行股份购买资产的发行价格进行调整。在可调价期间内, 金正大仅可对发行价格进行一次调整。

(6) 发行股份数量调整

标的资产价格不进行调整, 发行股份数量根据调整后的发行价格相应进行调整。

(7) 调价基准日至发行日期间除权、除息事项

金正大在审议发行价格调整的董事会决议公告日至发行日期间如有分红、配股、资本公积转增股本等除权、除息事项的, 将相应调整本次发行的发行价格, 发行股份数量根据调整后的发行价格相应进行调整, 最终发行股数以中国证监会最终核准的股数为准。

7、股份锁定期

本次交易中, 交易对方在本次交易中认购的公司股份自该等股份发行结束之日起 12 个月内不得以任何方式直接或间接转让。交易对方应按照相关法律法规及中国证监会、深交所的要求出具关于本次发行相关股份锁定事宜的承诺, 并配合办理相关股份锁定事宜

股份锁定期内因金正大分配股票股利、资本公积转增等原因取得的金正大股份亦遵守上述股份锁定期的承诺。

若监管部门的监管意见或相关规定要求的股份锁定期长于本条约定的股份锁定期的, 各方应根据相关证券监管部门的监管意见和相关规定调整上述股份锁定期。

上述股份锁定期期满后, 金正大应为交易对方依法办理对价股份解锁手续提供协助及便利。交易对方减持对价股份时应遵守法律法规、深交所相关规则的规定以及金正大章程等相关文件的规定。

8、支付安排

上市公司应于标的资产交割日后 30 日内向中证登深圳分公司办理本次发行股份的登记手续, 将本次发行的股份登记在交易对方名下。

(四) 标的资产的交割

本次交易各方同意于《发行股份购买资产协议》生效后3个月内(或经各方书面议定的较后的日期),根据有关法律法规,完成标的资产的交割手续,包括:修改标的公司的公司章程,将金正大持有标的资产情况记载于标的公司章程中;向有权工商行政管理机关办理标的公司股东及持股情况、公司章程的变更登记/备案手续。

(五) 标的资产交易过渡期损益归属及滚存利润安排

1、标的资产交易过渡期损益归属

标的资产自评估基准日至标的资产交割日期间(简称“过渡期”)所产生的收益由上市公司享有,如标的资产在过渡期亏损的,或因其他原因而减少的净资产部分,由交易对方按《发行股份购买资产协议》签署时各自持股的比例以连带责任方式共同承担并以现金方式向上市公司或标的公司全额补足,该等须补足的金额以标的资产交割审计报告为准。

标的资产交割审计报告应由具有证券期货相关业务资格的审计机构出具,对标的资产在评估基准日至标的资产交易日期期间的损益进行审计确认,若标的资产交割日为当月15日(含15日)之前,则损益审计基准日为上月月末,若标的资产交割日为当月15日之后,则损益审计基准日为当月月末

2、标的资产滚存利润安排

本次发行完成后,金正大截至本次发行完成日前公司滚存的未分配利润由金正大新老股东按本次发行完成后各自持有的公司股份比例共同享有。标的公司资产交割日前的滚存利润由金正大享有。

(六) 与标的资产相关的人员安排

各方确认,本次交易不涉及标的公司人员安置问题。原由标的公司聘任的员工在标的资产交割日后仍然由标的公司继续聘任。

(七) 合同的生效、终止和解除

《发行股份购买资产协议》自各方法定代表人或者授权代表签字并加盖公章之日起成立,并在以下条件全部成就后生效:金正大董事会、股东大会批准本次交易;交易对方就本次交易已获得各自内部的适当审批及各自上级主管部门的批

准(如需);本次交易已获得中国证监会核准。

《发行股份购买资产协议》于下列情形之一发生时终止:

- 1、在标的资产交割日之前,经各方协商一致终止。
- 2、在标的资产交割日之前,本次发行股份购买资产由于不可抗力或者各方以外的其他客观原因而不能实施。
- 3、由于本协议一方严重违反本协议或适用法律的规定,致使本协议的履行和完成成为不可能,在此情形下,其他方有权单方以书面通知方式终止本协议。

如果因法律法规或政策调整、或因各方股东大会未能审议通过或未能获得有限合伙企业内部决策、或因政府部门或证券交易监管机构(包括但不限于中国证监会等)未能批准或核准等致使本协议不能获批准或不能按约履行的,不视为任何一方违约,互不承担违约责任。各方按其对于履行协议影响的程度,由各方协商决定是否解除本协议或者延期履行协议。

(八) 协议附带的任何形式的保留条款、补充协议和前置条件

《发行股份购买资产协议》无任何形式的保留条款和前置条件。上市公司与金正大投资签署的《盈利预测补偿协议》为《发行股份购买资产协议》的补充协议。《盈利预测补偿协议》的主要内容详见本节“二、《盈利预测补偿协议》主要内容”。

(九) 违约责任条款

除不可抗力外,如果任何一方(以下简称“违约方”)在本协议中所作之任何陈述或保证是虚假的或错误的,或该陈述或保证并未得适当、及时地履行,或未在约定的时限内完成其承诺的事项,则该方应被视为违反了本协议。任何一方不履行其在本协议项下的任何承诺或义务,亦构成该方对本协议的违反。交易对方中的各方均不因交易对方中其他方的违约行为互相承担连带责任。

违约方除应履行本协议规定的其他义务外,还应赔偿和承担非违约方因该违约而产生的或者遭受的所有直接损失、损害、费用(包括但不限于合理的律师费)和责任。

如因受法律法规的限制,或因有权部门未能批准/核准等原因,导致本次重组全部或部分不能实施,不视为任何一方违约。

二、《盈利预测补偿协议》主要内容

(一) 合同主体、签订时间

本次交易的标的公司农投公司间接持股 88.89%的德国金正大以收益法评估结果作为定价依据,上市公司控股股东金正大投资对德国金正大未来三年盈利进行承诺,并承担相应的补偿责任。2018年1月24日,金正大投资与上市公司签署了《盈利预测补偿协议》。

(二) 补偿期内承诺净利润

经协议双方一致确认,金正大投资所承诺的利润补偿期间为2018年、2019年、2020年。金正大投资承诺德国金正大2018年、2019年、2020年的合并报表中扣除非经常性损益后归属于母公司股东的税后净利润分别不低于957.44万欧元、1,110.65万欧元和1,508.19万欧元。

如果德国金正大未达到上述承诺净利润,则金正大投资须按照协议约定进行补偿。

(三) 补偿义务及补偿方式

在补偿期限内,应在金正大年报公告前由具有证券业务资格的审计机构出具德国金正大专项审核报告(按中国会计准则),德国金正大在专项审核报告出具后,如出现实现净利润数低于承诺净利润数而需要金正大投资进行补偿的情形,金正大应在其年度报告披露后的10个交易日内按照协议规定的公式计算并确定金正大投资当期补偿金额,同时根据当期补偿金额确定金正大投资当期应当补偿股份数量,向金正大投资就承担补偿义务事宜发出书面通知,以书面方式通知金正大投资。金正大投资应在接到金正大书面通知之日起90日内以补偿股份的方式向上市公司补偿承诺净利润与实际净利润的利润差额,即上市公司以总价人民币1元的价格定向回购金正大投资持有的一定数量的金正大股份并予以注销。

补偿期限内每个会计年度应补偿的金额和应当补偿的股份数量按照以下公式进行计算:

当期补偿金额=(截至当期期末累积承诺净利润数-截至当期期末累积实现净利润数)÷承诺期限内各年的承诺净利润数总和×德国金正大100%股权对应评估值-累积已补偿金额;

当期应当补偿股份数量=当期应当补偿金额÷本次交易涉及的股票发行价格。当期应补偿股份数量不足1股的按1股计算。

补偿义务发生时,金正大投资应当以其持有的金正大股份进行补偿,金正大投资按照本协议的约定履行股份补偿义务后仍不足弥补应补偿金额的,金正大投资应当就差额部分以现金方式向金正大进行补偿,并应当按照金正大发出的付款通知要求向其支付现金补偿价款。

若金正大在利润补偿期间内有派息、送股、资本公积金转增股本等除权、除息事项,则已补偿股份数和发行价格相应调整。

(四) 标的资产减值补偿

在承诺期限届满时,上市公司应当聘请具有证券业务资格的会计师事务所对德国金正大进行减值测试并出具减值测试报告,如德国金正大期末减值额÷德国金正大100%股权对应评估值>补偿期限内已补偿股份总数÷(德国金正大100%股权对应评估值-本次交易涉及的股份发行价格),则金正大投资需另行向上市公司补偿股份。

金正大投资需另行补偿的股份数量=期末减值额÷本次交易涉及的股份发行价格-补偿期限内已补偿的股份总数。另行补偿的股份数量不足1股的按1股计算。

若金正大在利润补偿期间内有派息、送股、资本公积金转增股本等除权、除息事项,则已补偿股份数和发行价格相应调整。

(五) 协议的生效、终止和解除

《盈利预测补偿协议》以《发行股份购买资产协议》约定的全部生效条件成就后生效。《盈利预测补偿协议》的变更需经协议双方协商一致并签订书面协议。

(六) 违约责任

除不可抗力因素外,任何一方如未能履行其在本协议项下之义务或承诺,则该方应被视作违反本协议。违约方应依本协议约定和法律规定向守约方承担违约责任,赔偿守约方因违约方违约行为而遭受的所有损失(包括为避免损失而支出的合理费用)。

双方之间产生于本协议或与本协议有关的争议、诉求或争论,应首先通过友

好协商的方式解决。如在争议发生之日起 30 日内，仍不能通过协商解决的，则任何一方均有权向金正大注册地的人民法院提起诉讼。

第八节 本次交易的合规性分析

本次交易行为符合《重组办法》等法规、规章及规范性文件的规定，现就相关情况分析说明如下：

一、本次交易符合《重组办法》第十一条的规定

(一) 符合国家产业政策和有关环境保护、土地管理、反垄断等法律和行政法规的规定

1、本次交易符合国家产业政策

本次交易中，标的公司农投公司系持股型公司，其主营业务主要通过其全资子公司农商公司开展，农商公司主要从事农资销售业务。农商公司持有宁波金正大 88.89%的股权，宁波金正大为持股型公司，其主营业务通过下属经营实体开展。宁波金正大下属经营实体主要从事园艺消费产品和特种肥料业务。根据《上市公司行业分类指引》(2012 年修订)，农商公司所处行业为“F 批发和零售业—F52 零售业”，宁波金正大下属经营实体所属行业为“C26 化学原料和化学制品制造业”。

2017 年中央一号文件指出强化农业科技推广，支持各类社会力量广泛参与农业科技推广，鼓励地方建立农科教产学研一体化农业技术推广联盟，支持农技推广人员与家庭农场、农民合作社、龙头企业开展技术合作。工信部 2015 年 7 月发布《关于推进化肥行业转型发展的指导意见》，提出以提高化肥利用率和产品质量为目标，大力发展新型肥料，鼓励开发高效、环保新型肥料，重点包括硝基复合肥、增效肥料、缓(控)释肥、水溶肥等。农商公司的主营业务符合国家产业政策。

2017 年中央一号文件鼓励各地争创园艺产品、畜产品、水产品、林特产品等特色农产品优势区……促进园艺作物增值增效。根据《国家产业结构调整指导目录(2013 年修改)》，宁波金正大下属经营实体所从事业务不属于国家限制类和淘汰类产业。宁波金正大下属经营实体的主营业务符合国家产业政策。

综上所述，本次交易符合国家相关产业政策。

2、本次交易符合有关环境保护法律和行政法规的规定

标的公司农投公司系持股型公司，无实质性经营业务。农商公司主要从事农资销售业务，其本身并不从事农资的生产业务，不会产生工业污染和废水、废气、废料等污染。宁波金正大下属经营实体主要从事园艺消费产品和特种肥料产品的销售，参照《上市公司环保核查行业分类管理名录》的相关规定，宁波金正大下属经营实体所处行业不属于《上市公司环保核查行业分类管理名录》规定的重污染行业。

标的公司及其下属企业，最近三年在环境保护方面不存在因重大违法违规而受到国家和当地有关主管部门处罚的情形。

综上所述，本次交易符合有关环境保护法律和行政法规的规定。

3、本次交易符合有关土地管理法律和行政法规的规定

截至本报告书出具之日，标的公司及其下属企业的土地和房产已经取得了相关权属证明文件，标的公司及其下属企业最近三年内不存在因违反土地管理相关法律法规而受到重大处罚的情形。

综上所述，本次交易符合有关土地管理的法律和行政法规的规定。

4、本次交易符合有关反垄断法律和行政法规的规定

标的公司及其下属企业所从事的生产经营业务不构成垄断行为。本次交易完成后，公司主营业务所处的化肥行业竞争充分，公司从事各项生产经营业务不构成垄断行为。本次交易不存在违反《中华人民共和国反垄断法》和其他反垄断行政法规相关规定的情形。

综上所述，本次交易符合国家产业政策和有关环境保护、土地管理、反垄断等法律和行政法规的规定。

(二) 本次交易完成后，上市公司仍具备股票上市条件

本次交易完成后，公司总股本将从 3,157,838,096 股增至 3,289,181,378 股，社会公众股东持有的股份数占发行后股本总额的比例不低于 10%。因此，本次交易完成后，公司股权分布仍符合股票上市条件，符合《证券法》、《上市规则》等法律、法规和规范性文件的规定。

综上所述，本次交易不会导致上市公司不符合股票上市条件。

(三) 本次交易所涉及的资产定价公允, 不存在损害上市公司和股东合法权益的情形

1、标的资产定价

本次交易按照相关法律法规的规定依法进行, 由上市公司董事会提出方案, 并聘请具有证券业务资格的中介机构依据有关规定出具审计、评估、法律等相关报告和意见。标的资产的最终交易价格以具有证券业务资格的资产评估机构出具的评估报告列载的评估结果为基础确定。

标的公司 100% 股权的评估基准日为 2017 年 9 月 30 日, 评估机构采用资产基础法评估结果作为最终评估结论。根据中京民信出具的《资产评估报告》(京信评报[2017]第 427 号), 标的公司母公司截至 2017 年 9 月 30 日经审计的账面净资产为 120,672.90 万元, 评估值为 145,309.64 万元, 评估增值 24,636.74 万元, 增值率为 20.42%, 对应标的公司 66.67% 股权的评估值为 96.873.09 万元。以上述评估值为基础, 经交易双方协商确定, 本次标的资产交易作价 96,800.00 万元。

中京民信及其项目经办人员与标的公司、交易对方及上市公司均没有现实和预期的利益关系或冲突, 具有充分的独立性, 其出具的评估报告符合客观、公正、独立、科学的原则。本次标的资产的最终交易价格以评估结果为依据确定, 定价合法、公允, 没有损害公司及非关联股东利益。

2、发行股份定价

本次发行股份的定价基准日为公司第四届董事会第八次会议决议公告日(即 2018 年 1 月 25 日)。本次发行股份的定价为不低于定价基准日前 60 个交易日股票交易均价的 90%, 经交易各方协商一致, 最终确定为 7.37 元/股。

上市公司发行股份购买资产的股份定价原则符合《重组办法》第四十五条“上市公司发行股份的价格不得低于市场参考价的 90%。市场参考价为本次发行股份购买资产的董事会决议公告日前 20 个交易日、60 个交易日或者 120 个交易日的公司股票交易均价之一”的规定。

在定价基准日至股份发行日期间, 若中国证监会对发行价格的确定进行政策调整, 则发行价格和发行数量将作相应调整。

若上市公司在本次发行定价基准日至发行日期间有分红、配股、资本公积转增股本等除权、除息事项的, 将相应调整本次发行的发行价格。

本次发股价格的确定方式符合法律、法规规定。

3、交易程序合法合规

本次交易依法进行，由上市公司董事会提出方案，聘请具有证券业务资格的审计机构、评估机构、律师和独立财务顾问等中介机构出具相关报告，并按程序报送相关部门审批。整个交易严格履行法律程序，充分保护全体股东特别是中小股东利益，不存在损害上市公司及全体股东权益的情形。

4、独立董事意见

上市公司独立董事关注了本次交易的背景、交易定价以及交易完成后上市公司的发展前景，就本次交易发表了独立意见，对本次交易的公平性给予认可。独立董事认为本次交易的各项程序符合法律法规规定，资产评估价格和交易定价公平合理；本次交易有利于上市公司业务的发展，保护了上市公司独立性，不会损害其他非关联股东特别是中小股东的利益。

综上所述，本次交易的标的资产作价根据具有证券业务资格的评估机构出具的评估报告列载的资产评估价值作为定价基础，由交易双方协商确定，本次交易标的资产的定价公允；非公开发行股份的价格符合中国证监会的相关规定；同时本次交易严格履行了必要的法律程序，独立董事对本次交易发表了独立意见，本次交易不存在损害上市公司和股东合法权益的情形。

(四) 本次交易涉及的资产产权清晰，资产过户或者转移不存在法律障碍，相关债权债务处理合法

本次交易的标的资产为交易对方合法拥有的农投公司 66.67% 股权，不涉及债权债务的处理事项。截至本报告书签署日，根据交易对方出具的承诺和工商登记资料，标的公司为合法设立、有效存续的有限责任公司；交易对方持有的标的公司股权权属清晰，不存在被司法冻结、查封、托管、质押等限制其转让的情形。

本次交易的标的资产为农投公司 66.67% 股权，交易完成后标的公司的债权债务仍由标的公司享有和承担，本次交易不涉及相关债权债务的转移。

综上，本次交易涉及的资产权属清晰，资产过户或者转移不存在法律障碍，相关债权债务处理合法。

(五) 本次交易有利于增强公司可持续经营能力, 不存在可能导致公司重组后主要资产为现金或者无具体经营业务的情形

标的公司农投公司系持股型公司, 其主营业务主要通过其全资子公司农商公司开展, 农商公司主要从事农资销售业务。农商公司持有宁波金正大 88.89% 的股权, 宁波金正大为持股型公司, 其主营业务通过下属经营实体开展。宁波金正大下属经营实体主要从事园艺消费产品和特种肥料业务。通过本次交易, 标的公司及其下属企业将全部进入上市公司体系, 上市公司在化肥领域的优势将与标的公司下属子公司的农资销售业务及宁波金正大下属经营实体的园艺消费产品和特种肥料业务实现有机结合和协同效应。

通过本次交易, 上市公司的业务将更加丰富、产品更加多元, 资产质量、盈利能力预计将得到改善与提升; 本次交易将推动公司转型升级, 有利于增强上市公司的抗风险能力和可持续经营能力。

综上, 本次交易有利于上市公司增强持续经营能力, 不存在可能导致上市公司重组后主要资产为现金或者无具体经营业务的情形。

(六) 本次交易有利于上市公司在业务、资产、财务、人员、机构等方面与实际控制人及其关联人保持独立, 符合中国证监会关于上市公司独立性相关规定

本次交易前, 上市公司已经按照有关法律法规的规定建立规范的法人治理结构和独立运营的管理体制, 在业务、资产、财务、人员、机构等方面与控股股东、实际控制人及其关联方保持独立。本次交易完成后, 上市公司的实际控制人不会发生变化, 农投公司将成为上市公司的全资子公司, 进一步增强了上市公司的核心竞争力, 不会对现有的公司治理结构产生不利影响, 亦不会导致公司在业务、资产、财务、人员、机构等方面的独立性发生重大变化。

为了维护上市公司的独立性, 保护广大投资者、特别是中小投资者的合法权益, 金正大投资、万连步已出具承诺, 保证上市公司在人员、资产、财务、机构、业务等方面的独立性。

综上, 本次交易符合证监会关于上市公司独立性的相关规定。

(七) 本次交易有利于公司形成健全有效的法人治理结构

本次交易前, 公司已按照《公司法》、《证券法》、《上市公司治理准则》等法

律法规以及中国证监会、深圳证券交易所的有关要求,在《公司章程》的框架下,建立了股东大会、董事会、监事会等组织机构并制定了相应的议事规则,具有健全有效的法人治理结构。本次交易完成后,公司将继续严格按照《公司法》、《证券法》、《上市公司治理准则》等法律法规及《公司章程》的要求规范运作,不断完善公司法人治理结构。本次交易有利于上市公司保持健全有效的法人治理结构。

综上所述,本次交易符合《重组办法》第十一条的相关规定。

二、本次交易符合《重组办法》第四十三条的规定

(一) 本次交易有利于提高上市公司资产质量、改善公司财务状况和增强持续盈利能力

本次交易前,上市公司作为一家国内领先的植物营养专家和种植业解决方案提供商,主营业务为复合肥、缓控释肥、水溶肥、生物肥、土壤调理剂等土壤所需的全系产品及为种植户提供相关的种植业解决方案服务。上市公司生产的复合肥、缓控释肥、硝基复合肥、水溶肥及其他新型肥料在技术和市场占有率方面居国内领先地位,具有较强的竞争优势。

标的公司农投公司系持股型公司,其主营业务主要通过其全资子公司农商公司开展,农商公司主要从事农资销售业务,依托中国邮政的物流配送网络和农资销售渠道,在全国主要农业区建立了完善的农资分销体系,同时凭借其专业的农业技术优势,为广大农户提供农技咨询服务,提供全程的农作物营养解决方案。农商公司持有宁波金正大 88.89%的股权,宁波金正大为持股型公司,其主营业务通过下属经营实体开展。宁波金正大下属经营实体主要从事园艺消费产品和特种肥料业务。

宁波金正大下属经营实体中,COMPO 园艺业务公司是欧洲知名的盆栽土产品、家庭园艺类肥料和植保产品供应商。COMPO 园艺业务公司的运营市场按区域可划分中欧地区和西南欧地区,中欧地区市场包括了德国、奥地利、瑞士等国,西南欧地区主要包括了比利时、法国、意大利和西班牙,是欧洲较大的生产、加工和销售从盆栽土到园艺及草坪用肥料、草坪种子以及植物护理和植物保护产品在内的家用和园艺产品企业,在全球范围内拥有员工 600 余人。COMPO 园艺业务公司拥有位居行业前列的研发水平,同时拥有成熟的全球营销网络。宁波金正

大下属经营实体中，NAVASA 公司主要从事特种肥料的销售业务，包括液体固体肥料的存储、分装、批发以及一些大型跨国公司农资产品的区域经销，同时还为其它生产企业或经销商提供物流服务。NAVASA 公司在西班牙南部、地中海周边，具有广泛的销售渠道。

上市公司在化肥领域的优势将与标的公司下属子公司的农资销售业务和宁波金正大下属经营实体的园艺消费产品和特种肥料业务有机结合，推动公司转型升级，有利于增强上市公司的可持续经营能力。

本次交易后，上市公司业务将更加丰富、产品更加多元，资产质量、盈利能力预计将得到改善与提升。因此，本次交易将有利于提高公司资产质量、改善公司财务状况和增强公司持续盈利能力。

(二) 本次交易有利于公司减少关联交易、避免同业竞争和增强独立性

1、有利于减少关联交易

本次交易前，标的公司是上市公司联营企业，属于上市公司的关联方。报告期内，上市公司与标的公司的子公司农商公司存在因正常业务往来产生的关联交易。本次交易完成后，标的公司及其子公司纳入上市公司的合并财务报表范围，合并报表层面关联交易将减少。

2、本次交易不会产生同业竞争

本次交易完成后，上市公司实际控制人仍为万连步，上市公司与控股股东、实际控制人及其控制的其他企业之间不存在同业竞争。

为避免同业竞争，维护上市公司及中小股东的合法权益，控股股东金正大投资及实际控制人万连步已出具关于避免同业竞争的承诺。

截至报告书签署日，交易对方并不拥有或控制与上市公司或标的公司存在竞争关系的企业或经营性资产。交易对方已出具承诺，其直接或间接控制的其他企业不存在与金正大、农投公司及其下属企业从事直接或间接竞争业务的情形，且将不新增与金正大产生直接或间接竞争的经营业务其直接或间接控制的其他企业。如未来与金正大构成同业竞争的情形，交易对方将采取合法有效的措施予以规范或避免。因此，本次交易不会产生同业竞争。

3、增强独立性

本次交易前，上市公司与其控股股东、实际控制人及其控制的关联方之间保

持独立,符合中国证监会关于上市公司独立性的相关规定。本次交易完成后,上市公司与实际控制人及其关联方仍继续保持独立,符合中国证监会关于上市公司独立性的相关规定。

为了维护上市公司的独立性,金正大投资、万连步已出具关于保持上市公司独立性的承诺。

综上所述,本次交易有利于上市公司减少关联交易和避免同业竞争,有利于上市公司继续保持独立性。

(三)上市公司最近一年财务会计报告被注册会计师出具标准无保留意见审计报告

审计机构对上市公司 2016 年度的财务会计报告出具了标准无保留意见的《审计报告》(大信审字[2017]第 3-00356 号)。审计机构认为上市公司财务报表在所有重大方面按照企业会计准则的规定编制,公允反映了金正大 2016 年 12 月 31 日的财务状况以及 2016 年度的经营成果和现金流量。

(四)上市公司及其现任董事、高级管理人员不存在因涉嫌犯罪正被司法机关立案侦查或涉嫌违法违规正被中国证监会立案调查的情形

截至本报告书签署日,上市公司及其现任董事、高级管理人员不存在因涉嫌犯罪正被司法机关立案侦查或涉嫌违法违规正被中国证监会立案调查的情形。上市公司及其现任董事、高级管理人员已签署相关承诺,承诺不存在因涉嫌犯罪正被司法机关立案侦查或涉嫌违法违规正被中国证监会立案调查的情形。

(五)上市公司发行股份所购买的资产为权属清晰的经营性资产,并能在约定期限内办理完毕权属转移手续

本次发行股份购买的资产为农投公司 66.67% 股权,标的公司及其下属企业为合法设立、有效存续的有限责任公司,标的资产权属清晰,不存在冻结、质押等限制权利行使的情形,资产过户或者转移不存在法律障碍,预计能在约定期限内办理完毕权属转移手续。

综上所述,本次交易符合《重组办法》第四十三条的相关规定。

三、本次交易符合《重组办法》第四十四条及其适用意见、相关解答的规定

《重组办法》第四十四条及其适用意见规定：上市公司发行股份购买资产的，除属于《重组办法》第十三条第一款规定的交易情形外，可以同时募集部分配套资金，其定价方式按照现行相关规定办理。上市公司发行股份购买资产同时募集的部分配套资金，所配套资金比例不超过拟购买资产交易价格 100%的，一并由并购重组审核委员会予以审核；超过 100%的，一并由发行审核委员会予以审核。

根据中国证监会 2016 年 6 月 17 日发布的《关于上市公司发行股份购买资产同时募集配套资金的相关问题与解答》，上市公司发行股份购买资产募集配套资金仅可用于：支付本次并购交易中的现金对价；支付本次并购交易税费、人员安置费用等并购整合费用；投入标的资产在建项目建设等。募集配套资金不能用于补充上市公司和标的资产流动资金、偿还债务。

本次发行股份购买资产不涉及募集配套资金，需提交证监会并购重组委员会审核，无需提交证监会发行审核委员会审核。

综上所述，本次交易符合《重组办法》第四十四条及其适用意见、相关解答的规定。

四、本次交易符合《重组办法》第三条有关拟购买资产存在资金占用问题的适用意见——证券期货法律适用意见第 10 号的规定

《重组办法》第三条“任何单位和个人不得利用重大资产重组损害上市公司及其股东的合法权益”的适用意见如下：上市公司重大资产重组时，拟购买资产存在被其股东及其关联方、资产所有人及其关联方非经营性资金占用的，前述有关各方应当在中国证监会受理重大资产重组申报材料前，解决对拟购买资产的非经营性资金占用问题。上市公司应当在《上市公司重大资产重组报告书》中对拟购买资产的股东及其关联方、资产所有人及其关联方是否存在对拟购买资产非经营性资金占用问题进行特别说明。独立财务顾问应当对此进行核查并发表意见。

截至本报告书签署日，标的公司不存在被其股东及其关联方、资产所有人及其关联方非经营性资金占用的情形。

五、本次交易不存在不符合《关于与并购重组行政许可审核相关的私募投资基金备案的问题与解答》相关要求的情形

根据《关于与并购重组行政许可审核相关的私募投资基金备案的问题与解答》的规定：在并购重组行政许可申请中，私募投资基金一般通过五种方式参与：一是上市公司发行股份购买资产申请中，作为发行对象；二是上市公司合并、分立申请中，作为非上市公司（吸并方或非吸并方）的股东；三是配套融资申请中，作为锁价发行对象；四是配套融资申请中，作为询价发行对象；五是要约豁免义务申请中，作为申请人。

中介机构应对上述投资者是否属于《证券投资基金法》、《私募投资基金监督管理暂行办法》、《私募投资基金管理人登记和基金备案办法（试行）》规范的私募投资基金以及是否按规定履行备案程序进行核查并发表明确意见。

本次发行股份购买资产的交易对方农业基金、东富和通、京粮鑫牛、种业基金、谷丰基金均属于《证券投资基金法》、《私募投资基金监督管理暂行办法》、《私募投资基金管理人登记和基金备案办法（试行）》规范的私募投资基金，且均按规定履行了备案程序。独立财务顾问和律师事务所已对交易对方是否履行私募投资基金备案程序进行了核查。农业基金于2014年3月17日在中国证券投资基金业协会履行了私募股权投资基金备案手续，基金编号为SD1546；东富和通已于2016年2月16日在中国证券投资基金业协会履行了私募股权投资基金备案手续，基金编号为SE2176；京粮鑫牛于2015年7月9日在中国证券投资基金业协会履行了私募股权投资基金备案手续，基金编号为S28719；种业基金于2014年4月9日在中国证券投资基金业协会履行了私募股权投资基金备案手续，基金编号为SD2183；谷丰基金已于2015年2月4日在中国证券投资基金业协会履行了私募股权投资基金备案手续，基金编号为SD5213。

综上所述，本次交易不存在不符合《关于与并购重组行政许可审核相关的私募投资基金备案的问题与解答》相关要求的情形。

六、本次交易相关主体不存在《关于加强上市公司重大资产重组相关股票异常交易监管的暂行规定》第十三条规定的不得参与任何上市公司重大资产重组的情形

本次交易相关主体(包括上市公司、交易对方及上述主体的控股股东、实际控制人及其控制的机构,上市公司的董事、监事、高级管理人员,上市公司控股股东的董事、监事、高级管理人员,交易对方的董事、监事、高级管理人员,为本次资产重组提供服务的证券公司、会计师事务所、律师事务所、评估机构及其经办人员,参与本次交易的其他主体)不存在因涉嫌与本次交易相关的内幕交易被立案调查或者立案侦查的情形,最近 36 个月内不存在因与重大资产重组相关的内幕交易被中国证监会作出行政处罚或者司法机关依法追究刑事责任的情形。

本次交易相关主体不存在《关于加强上市公司重大资产重组相关股票异常交易监管的暂行规定》第十三条规定的不得参与任何上市公司重大资产重组的情形。

七、独立财务顾问和律师对本次交易符合《重组办法》规定发表的明确意见

本公司聘请了中信建投证券股份有限公司作为本次交易的独立财务顾问。中信建投证券针对本次交易出具了《中信建投证券股份有限公司关于金正大生态工程集团股份有限公司发行股份购买资产暨关联交易之独立财务顾问报告》。独立财务顾问认为本次交易符合《公司法》、《证券法》、《上市公司重大资产重组管理办法》等法律、法规和规范性文件的规定。

本公司聘请了北京市通商律师事务所作为本次交易的法律顾问。律师针对本次交易出具了《北京市通商律师事务所关于金正大生态工程集团股份有限公司发行股份购买资产暨关联交易之法律意见书》,律师认为金正大及各交易对方具备参与本次交易的合法的主体资格,金正大符合有关法律、法规和规范性文件规定发行股份购买资产的实质条件,本次交易的方案合法、有效、具有可操作性,待《发行股份购买协议》、《盈利预测补偿协议》依法生效且本次交易获得相应授权或批准后,本次交易的实施不存在实质性法律障碍。

第九节 管理层讨论与分析

除特别说明外,本节分析所使用的财务数据均为合并报表数据或根据合并报表数据计算。

一、本次交易前上市公司财务状况和经营成果的讨论与分析

(一) 本次交易前上市公司财务状况分析

1、上市公司资产结构及变化情况分析

本次交易前,上市公司资产规模及构成情况如下表所示:

单位:万元

项目	2017年9月末		2016年末		2015年末	
	金额	比例	金额	比例	金额	比例
流动资产:						
货币资金	467,817.58	22.79%	177,925.57	11.88%	196,927.94	16.77%
应收票据	6,563.43	0.32%	11,583.71	0.77%	19,713.96	1.68%
应收账款	41,517.76	2.02%	24,028.11	1.60%	34,543.44	2.94%
预付款项	405,511.57	19.75%	220,308.14	14.71%	141,047.46	12.01%
应收利息	446.71	0.02%	575.84	0.04%	874.35	0.07%
应收股利	-	-	-	-	504.22	0.04%
其他应收款	17,295.61	0.84%	13,388.50	0.89%	13,866.59	1.18%
存货	300,534.54	14.64%	274,639.05	18.33%	151,493.09	12.90%
其他流动资产	19,293.84	0.94%	19,494.23	1.30%	20,552.99	1.75%
流动资产合计	1,258,981.06	61.32%	741,943.16	49.53%	579,524.05	49.34%
非流动资产:						
可供出售金融资产	24,115.75	1.17%	12,960.25	0.87%	7,340.28	0.62%
长期股权投资	53,923.57	2.63%	49,114.76	3.28%	48,393.95	4.12%
投资性房地产	21.10	0.00%	1,197.83	0.08%	-	-
固定资产	441,084.57	21.48%	460,275.00	30.73%	357,578.13	30.44%
在建工程	80,624.80	3.93%	44,842.39	2.99%	103,919.34	8.85%
工程物资	1,453.66	0.07%	1,430.59	0.10%	1,052.11	0.09%
无形资产	87,623.37	4.27%	84,868.14	5.67%	39,053.11	3.32%

项目	2017年9月末		2016年末		2015年末	
	金额	比例	金额	比例	金额	比例
商誉	68,083.13	3.32%	66,333.30	4.43%	1,182.61	0.10%
长期待摊费用	1,724.07	0.08%	1,880.38	0.13%	277.59	0.02%
递延所得税资产	7,613.36	0.37%	7,299.33	0.49%	2,738.84	0.23%
其他非流动资产	27,809.62	1.35%	25,766.05	1.72%	33,535.21	2.86%
非流动资产合计	794,077.00	38.68%	755,968.02	50.47%	595,071.17	50.66%
资产总计	2,053,058.06	100.00%	1,497,911.18	100.00%	1,174,595.22	100.00%

(1) 资产规模及变化分析

报告期各期末，公司资产总额分别为 1,174,595.22 万元、1,497,911.18 万元和 2,053,058.06 万元，总资产规模呈逐年增长趋势，主要是由于货币资金、预付款项、存货、固定资产、无形资产和商誉大幅增长所致。

(2) 资产结构分析

报告期各期末，公司流动资产占资产总额的比例分别为 49.34%、49.53% 和 61.32%，非流动资产占资产总额的比例分别为 50.66%、50.47% 和 38.68%。报告期内，公司流动资产主要为货币资金、预付款项和存货等，非流动资产主要为固定资产、无形资产和商誉等。

报告期各期末，货币资金余额分别为 196,927.94 万元、177,925.57 万元和 467,817.58 万元，占总资产的比例分别为 16.77%、11.88% 和 22.79%；2017 年 9 月末，货币资金较上年末增长 289,892.01 万元，主要系 2017 年前三季度经营活动产生的现金流量净额增加及上市公司子公司吸收少数股东投资收到的现金增加所致。

报告期各期末，预付款项余额分别为 141,047.46 万元、220,308.14 万元和 405,511.57 万元，占总资产的比例分别为 12.01%、14.71% 和 19.75%；2017 年 9 月末，预付款项较上年末增长 185,203.44 万元，主要系 2017 年三季度原料价格呈上涨趋势，上市公司在满足生产经营采购的同时适时进行策略性采购，使得预付采购款余额有所增长。

报告期各期末，存货余额分别为 151,493.09 万元、274,639.05 万元和 300,534.54 万元，占总资产的比例分别为 12.90%、18.33% 和 14.64%；报告期内，存货余额大幅增加主要系上市公司库存原材料增加及收购卢森堡 Compo 公司旗

下 COMPO 园艺业务公司导致存货增加所致。

报告期各期末, 固定资产余额分别为 357,578.13 万元、460,275.00 万元和 441,084.57 万元, 占总资产的比例分别为 30.44%、30.73%和 21.48%。2016 年末, 固定资产较上年末增长 102,696.87 万元, 主要系上市公司的子公司金正大诺泰尔化学有限公司在建项目转固定资产所致。

报告期各期末, 无形资产余额分别为 39,053.11 万元、84,868.14 万元和 87,623.37 万元, 占当期末总资产的比例分别为 3.32%、5.67%和 4.27%。2016 年末, 上市公司无形资产余额较上年末增长 45,815.03 万元, 主要是由于上市公司收购卢森堡 Compo 公司旗下 COMPO 园艺业务公司导致土地使用权等无形资产增加所致。

报告期各期末, 商誉余额分别为 1,182.61 万元、66,333.30 万元和 68,083.13 万元, 占当期总资产的比例分别为 0.10%、4.43%和 3.32%; 2016 年末, 上市公司商誉余额较上年末增长 65,150.69 万元, 主要系上市公司收购的卢森堡 Compo 公司旗下 COMPO 园艺业务公司的股权确认的商誉所致。

(3) 资产运营效率分析

最近两年及一期, 上市公司的资产运营效率情况相关指标如下:

项目	2017 年 1-9 月	2016 年度	2015 年度
应收账款周转率(次)	57.72	63.98	97.87
存货周转率(次)	5.56	7.40	9.12
总资产周转率(次)	1.07	1.40	1.56

注: 上述指标的计算公式如下:

- 1、应收账款周转率=营业收入÷应收账款期初期末平均账面价值
- 2、存货周转率=营业成本÷存货期初期末平均账面价值
- 3、总资产周转率=营业收入÷总资产期初期末平均金额

报告期内, 公司应收账款周转率呈持续下降趋势, 主要原因是上市公司收购的卢森堡 Compo 公司旗下 COMPO 园艺业务公司所产生应收账款余额所致, 使得上市公司应收账款余额有所上升、应收账款周转率有所下降。

报告期内, 公司存货周转率分别为 9.12、7.40 和 5.56, 呈下降趋势, 主要原因是上市公司库存原材料增加及收购卢森堡 Compo 公司旗下 COMPO 园艺业务公司导致存货增加所致。

报告期内, 公司总资产周转率有所下降, 主要是报告期内公司收购卢森堡

Compo 公司旗下 COMPO 园艺业务公司导致上市公司存货、无形资产、商誉的增长所致。

2、上市公司负债结构及变动情况分析

本次交易前，上市公司负债规模及构成情况如下表所示：

单位：万元

项目	2017年9月末		2016年末		2015年末	
	金额	比例	金额	比例	金额	比例
流动负债：						
短期借款	131,597.37	15.39%	88,484.33	16.68%	29,765.00	8.22%
应付票据	274,195.15	32.06%	86,676.06	16.34%	76,483.94	21.11%
应付账款	123,459.11	14.44%	89,552.61	16.88%	59,042.90	16.30%
预收款项	134,010.11	15.67%	81,949.26	15.45%	104,213.44	28.77%
应付职工薪酬	20,646.03	2.41%	18,978.80	3.58%	13,875.86	3.83%
应交税费	7,160.14	0.84%	5,067.72	0.96%	2,948.74	0.81%
应付利息	354.03	0.04%	101.90	0.02%	82.05	0.02%
其他应付款	30,900.99	3.61%	36,265.83	6.84%	30,614.64	8.45%
其他流动负债	22,537.83	2.64%	19,464.30	3.67%	-	0.00%
流动负债合计	744,860.75	87.09%	426,540.81	80.40%	317,026.57	87.52%
非流动负债：						
长期借款	70,409.70	8.23%	65,761.20	12.40%	29,485.83	8.14%
长期应付款	2,483.28	0.29%	2,332.14	0.44%	-	0.00%
长期应付职工薪酬	15,703.11	1.84%	15,164.82	2.86%	-	0.00%
递延收益	16,858.25	1.97%	15,908.91	3.00%	15,408.07	4.25%
递延所得税负债	4,923.08	0.58%	4,821.46	0.91%	322.76	0.09%
非流动负债合计	110,377.41	12.91%	103,988.54	19.60%	45,216.66	12.48%
负债合计	855,238.16	100.00%	530,529.35	100.00%	362,243.24	100.00%

(1) 负债规模变化及分析

报告期各期末，上市公司负债总额分别为 362,243.24 万元、530,529.35 万元和 855,238.16 万元，上市公司负债总额呈增长趋势，与总资产变化趋势一致，主要是由于报告期内公司短期借款、应付票据、应付账款、预收款项和长期借款增长所致。

(2) 负债结构分析

报告期各期末,上市公司流动负债占负债总额的比例分别为 87.52%、80.40% 和 87.09%,非流动负债占负债总额的比例分别为 12.48%、19.60%和 12.91%,流动负债是公司负债的主要构成部分。

报告期内,上市公司流动负债主要由短期借款、应付票据、应付账款和预收款项构成,非流动负债主要由长期借款构成。

报告期各期末,上市公司短期借款余额分别为 29,765.00 万元、88,484.33 万元和 131,597.37 万元,占当期末负债总额的比例分别为 8.22%、16.68%和 15.39%。2016 年末和 2017 年 9 月末,短期借款较上年末增长较快,主要系上市公司之全资子公司金正大诺泰尔化学有限公司新增短期借款补充流动资金所致。

报告期各期末,上市公司应付票据余额分别为 76,483.94 万元、86,676.06 万元和 274,195.15 万元,占当期末负债总额的比例分别为 21.11%、16.34%和 32.06%。2016 年末,应付票据余额较上年末增长 187,519.09 万元,主要系公司使用银行承兑汇票结算原材料采购款所致。

报告期各期末,上市公司应付账款余额分别为 59,042.90 万元、89,552.61 万元和 123,459.11 万元,占当期末负债总额的比例分别为 16.30%、16.88%和 14.44%。报告期内上市公司应付账款呈上升趋势主要系公司通过先货后款的方式采购原材料所致。

报告期各期末,上市公司预收账款分别为 104,213.44 万元、81,949.26 万元和 134,010.11 万元,占当期负债总额比例分别为 28.77%、15.45%和 15.67%。报告期内,上市公司预收账款有所上升主要系公司预收下游经销商货款增加所致。

报告期各期末,上市公司长期借款分别为 29,485.83 万元、65,761.20 万元和 70,409.70 万元,占当期负债总额的比例分别为 8.14%、12.40%和 8.23%。2016 年末,上市公司长期借款较上年末增加 36,275.37 万元,主要系上市公司之孙公司德国金正大新增长期借款所致。

3、上市公司偿债能力分析

最近两年及一期,上市公司偿债能力情况相关指标如下:

项目	2017年9月30日/ 2017年1-9月	2016年12月31日/ 2016年度	2015年12月31日/ 2015年度
流动比率(倍)	1.69	1.74	1.83
速动比率(倍)	1.29	1.10	1.35

项目	2017年9月30日/ 2017年1-9月	2016年12月31日/ 2016年度	2015年12月31日/ 2015年度
资产负债率(合并报表)	41.66%	35.42%	30.84%
经营活动净现金流量(万元)	126,837.69	945.63	225,453.27

注：上述指标的计算公式如下：

- 1、流动比率=流动资产÷流动负债
- 2、速动比率=(流动资产-存货)÷流动负债
- 3、资产负债率=(负债总额÷资产总额)×100%

报告期各期末，上市公司合并口径流动比率分别为 1.83、1.74 和 1.69，速动比率为 1.35、1.10 和 1.29。报告期内，公司经营活动净现金流量分别为 225,453.27 万元、945.63 万元和 126,837.69 万元。2016 年度，上市公司经营活动产生的现金流量净额较上年度减少 224,507.64 万元，主要系上市公司采购原材料预付款增加及原材料库存量提高导致资金流出额增加所致。

(二) 经营成果分析

1、利润构成分析

最近两年及一期，上市公司合并报表口径利润构成情况如下：

单位：万元

项目	2017年1-9月		2016年度		2015年度	
	金额	比例	金额	比例	金额	比例
一、营业总收入	1,891,786.63	100.00%	1,873,645.52	100.00%	1,774,802.84	100.00%
其中：营业收入	1,891,786.63	100.00%	1,873,645.52	100.00%	1,774,802.84	100.00%
二、营业总成本	1,776,846.21	93.92%	1,774,893.25	94.73%	1,646,230.86	92.76%
其中：营业成本	1,599,206.46	84.53%	1,577,620.59	84.20%	1,489,567.36	83.93%
税金及附加	6,232.59	0.33%	6,578.99	0.35%	637.76	0.04%
销售费用	109,680.00	5.80%	101,779.74	5.43%	83,336.49	4.70%
管理费用	62,229.69	3.29%	92,659.54	4.95%	72,464.13	4.08%
财务费用	-644.35	-0.03%	-4,002.38	-0.21%	-1,731.33	-0.10%
资产减值损失	141.82	0.01%	256.77	0.01%	1,956.44	0.11%
加：公允价值变动收益（损失以“-”号填列）	-	-	-	-	-	-
投资收益（损失以“-”号填列）	5,074.25	0.27%	406.37	0.02%	-127.88	-0.01%
其中：对联营企业和合营企业的投资收益	5,074.25	0.27%	406.37	0.02%	-127.88	-0.01%

项目	2017年1-9月		2016年度		2015年度	
	金额	比例	金额	比例	金额	比例
三、营业利润(亏损以“—”号填列)	120,014.66	6.34%	99,158.65	5.29%	128,444.10	7.24%
加: 营业外收入	3,644.58	0.19%	6,731.81	0.36%	2,956.60	0.17%
其中: 非流动资产处置利得	137.27	0.01%	84.35	0.00%	7.31	0.00%
减: 营业外支出	510.94	0.03%	546.17	0.03%	461.66	0.03%
其中: 非流动资产处置损失	98.34	0.01%	211.81	0.01%	162.89	0.01%
四、利润总额(亏损总额以“—”号填列)	123,148.31	6.51%	105,344.29	5.62%	130,939.04	7.38%
减: 所得税费用	19,165.97	1.01%	20,863.35	1.11%	19,776.20	1.11%
五、净利润(净亏损以“—”号填列)	103,982.33	5.50%	84,480.94	4.51%	111,162.83	6.26%
归属于母公司所有者的净利润	90,770.80	4.80%	101,694.68	5.43%	111,204.74	6.27%
少数股东损益	13,211.54	0.70%	-17,213.74	-0.92%	-41.91	0.00%
六、其他综合收益的税后净额	5,421.12	0.29%	-1,071.05	-0.06%	96.83	0.01%
归属母公司所有者的其他综合收益的税后净额	791.07	0.04%	-324.82	-0.02%	96.83	0.01%
归属于少数股东的其他综合收益的税后净额	4,630.05	0.24%	-746.23	-0.04%	-	-
七、综合收益总额	109,403.45	5.78%	83,409.89	4.45%	111,259.67	6.27%
归属于母公司所有者的综合收益总额	91,561.87	4.84%	101,369.86	5.41%	111,301.57	6.27%
归属于少数股东的综合收益总额	17,841.59	0.94%	-17,959.97	-0.96%	-41.91	0.00%

报告期内,上市公司营业收入分别为1,774,802.84万元、1,873,645.52万元和1,891,786.63万元,逐年稳步增长。上市公司营业成本分别为1,489,567.36万元、1,577,620.59万元和1,599,206.46万元,与营业收入增长趋势一致。

报告期内,上市公司税金及附加分别为637.76万元、6,578.99万元和6,232.59万元。2016年度,税金及附加较上年度增加5,941.23万元,主要系上市公司根据相关会计处理规定将房产税等税金调整至税金及附加科目列示所致。

报告期内,上市公司销售费用分别为83,336.49万元、101,779.74万元和109,680.00万元。2016年度,上市公司销售费用较上年度增加18,443.25万元,主要原因系上市公司于2016年6月通过宁波金正大收购COMPO园艺业务公司

并取得其控制权，从 2016 年 7 月开始将 COMPO 园艺业务公司纳入上市公司合并范围所致。

报告期内，上市公司投资收益分别为-127.88 万元、406.37 万元和 5,074.25 万元。2017 年 1-9 月，上市公司投资收益较上年度增加 4,667.87 万元，主要系当期农投公司净利润增幅较大，上市公司按权益法核算的投资收益增加所致。

报告期内，上市公司营业外收入分别为 2,956.60 万元、6,731.81 万元和 3,644.58 万元。报告期内，上市公司营业外收入变动较大主要系公司收到的政府补助金额波动所致。

2、盈利能力分析

最近两年及一期，上市公司盈利能力情况相关指标如下：

项目	2017 年 1-9 月	2016 年度	2015 年度
综合毛利率	15.47%	15.80%	16.07%
归属于母公司的净利润（万元）	90,770.80	101,694.68	111,204.74
扣除非经常性损益后归属于母公司的净利润（万元）	88,036.00	97,128.97	109,389.65
基本每股收益（元/股）	0.29	0.32	0.35
稀释每股收益（元/股）	0.29	0.32	0.35
加权平均净资产收益率	9.73%	12.03%	15.08%

注：上述指标的计算公式如下：

1、基本每股收益= $P0 \div S$

$S = S0 + S1 + Si \times Mi \div M0 - Sj \times Mj \div M0 - Sk$

其中：P0 为归属于公司普通股股东的净利润或扣除非经常性损益后归属于普通股股东的净利润；S 为发行在外的普通股加权平均数；S0 为期初股份总数；S1 为报告期因公积金转增股本或股票股利分配等增加股份数；Si 为报告期因发行新股或债转股等增加股份数；Sj 为报告期因回购等减少股份数；Sk 为报告期缩股数；M0 为报告期月份数；Mi 为增加股份次月起至报告期期末的累计月数；Mj 为减少股份次月起至报告期期末的累计月数。

2、稀释每股收益= $P1 / (S0 + S1 + Si \times Mi \div M0 - Sj \times Mj \div M0 - Sk + \text{认股权证、股份期权、可转换债券等增加的普通股加权平均数})$

其中，P1 为归属于公司普通股股东的净利润或扣除非经常性损益后归属于公司普通股股东的净利润，并考虑稀释性潜在普通股对其影响，按《企业会计准则》及有关规定进行调整。公司在计算稀释每股收益时，应考虑所有稀释性潜在普通股对归属于公司普通股股东的净利润或扣除非经常性损益后归属于公司普通股股东的净利润和加权平均股数的影响，按照其稀释程度从大到小的顺序计入稀释每股收益，直至稀释每股收益达到最小值。

报告期内，上市公司综合毛利率分别为 16.07%、15.80%和 15.47%，归属于母公司的净利润分别为 111,204.74 万元、101,694.68 万元和 90,770.80 万元，扣除非经常性损益后归属于母公司股东净利润分别为 109,389.65 万元、97,128.97

万元和 88,036.00 万元，上市公司盈利状况良好。

报告期内，上市公司基本每股收益分别为 0.35 元/股、0.32 元/股和 0.29 元/股，呈下降趋势，2016 年度上市公司基本每股收益较上年度有所下降主要系当期上市公司归属于母公司股东的净利润有所下降所致。

报告期内，上市公司加权平均净资产收益率分别为 15.08%、12.03%和 9.73%，呈下降趋势，2016 年度上市公司加权平均净资产收益率较上年度有所下降主要系上市公司归属于母公司股东的净利润有所下降所致。

二、标的公司所处行业特点和行业地位

农投公司系持股型公司，其主营业务主要通过其全资子公司农商公司开展，农商公司主要从事农资销售业务。同时，农商公司持有宁波金正大 88.89% 股权，并享有其 30% 的表决权，宁波金正大未纳入农商公司合并报表范围，宁波金正大为持股型公司，其主营业务通过下属经营实体开展，其下属经营实体主要从事园艺消费产品和特种肥料业务。

（一）农投公司

农投公司全资子公司农商公司主营业务属于农资流通行业，根据中国证监会《上市公司行业分类指引》（2012 年修订），归属于批发和零售业中的零售业，行业代码为 F52。

1、行业竞争格局

自 1998 年我国化肥流通体系市场化改革以来，供销社系统独家经营农资的传统流通组织体系被打破，供销社渠道为主、其他渠道为辅的格局逐步形成。目前，行业内的企业主要包括以下三类：

（1）农资企业类型

① 供销合作社系统农资企业

供销合作社系统农资企业是我国传统的农资流通主渠道，至今仍是农资流通的主导力量。供销合作社系统农资企业大都拥有自上而下比较健全的管理机构和分销网络，主要承担着政府委托的保量稳价、储备救灾、供应服务等任务，其农资供应和市场保障能力较强。据统计，2016 年供销社全系统实现农资产品销售收入共 7,986.7 亿元，同比 2013 年增长 9.8%。

目前,行业内规模较大的农资流通企业包括中国农业生产资料集团公司、浙江农资集团有限公司、辉隆股份、黑龙江倍丰农业生产资料集团有限公司、广东天禾农资股份有限公司等。其中,除中国农业生产资料集团公司属中华全国供销合作总社下属企业外,其他均为各地省市供销合作社下属企业。

供销合作社系统国家级和省级多家农资经营企业目前大部分已经完成现代企业制度建设,并积极开展跨地区经营和并购重组。2012年6月,辉隆股份购买了海南省供销合作联社控股的海南省农业生产资料有限公司60%股权;2016年3月广东天禾农资股份有限公司收购广西壮族自治区供销合作联社控股的广西供销农资65%的股权现了省级供销社系统农资公司之间的并购整合。在产业链条布局上,供销社系统农资企业利用其渠道优势,积极向上游扩张,如辉隆股份于2012年出资设立年产40万吨的复混肥料生产企业。

②产销一体化经营的农资生产企业

近年来,国内部分农资生产企业充分利用其资源、品牌、资金等优势,积极向下游延伸业务链,开展农资流通业务。其中,中化化肥目前为国内最大的农资产供销一体化经营企业之一,化肥生产企业四川泸天化股份有限公司(股票代码:000912)和云南云天化股份有限公司(股票代码:600096)分别通过设立九禾股份有限公司和天盟农资连锁有限责任公司从事农资流通业务,农药生产企业红太阳(股票代码:000525)控股了苏农连锁。

③其他类型企业

农资流通领域经营限制的取消,吸引了大量民营资本进入农资流通行业。新兴农资流通企业多数从广泛布局于农村的农家店(即个体门店)起步,构成了农资流通行业的末端环节和农技服务的终端载体,是农资流通体系中最活跃、最基层的流通主体。经过多年发展,部分新兴民营农资流通企业通过自我积累和联合,凭借机制灵活、善于把握终端客户需求的优势,已经在区域市场拥有一定的市场份额和品牌知名度。但受资本实力和运作规范的限制,仍然存在着资源控制能力不足及业务规模较小等缺陷。

(2) 市场竞争特点

农资流通体制改革打破了供销社系统独家经营的流通组织体系,形成了供销社渠道为主、其他渠道为辅的格局,推动了农资流通行业的全面市场化。总体来

说，目前我国农资流通行业市场竞争主要存在以下特点：

①经营主体多元化，行业集中度不高

中国在加入 WTO 后，取消了对外商进入国内化肥分销、零售市场的限制，我国农资分销、零售市场全部对外开放。外资农资企业开始将本国的农资产品销往中国，建立自己的农资流通渠道。此外，我国在 2009 年取消了对化肥流通企业所有制性质的限制，允许具备条件的各种所有制及组织类型的企业、农民专业合作社和个体工商户等市场主体进入化肥流通领域，使得化肥流通领域的经营主体日益多元化。

据全国供销合作社统计联网的数据统计，供销社系统下的农资经营企业、连锁企业的数量均逐年上涨，市场竞争日趋激烈，已经形成了一个庞大的、多层次的农资经营网络。由于企业众多，绝大部分农资经营企业（含个体门店）存在经营规模小、综合服务能力弱、经营不稳定的特点。

农资流通行业呈现了典型的“大行业、小企业”特征，大多数经营者包括省级供销合作社下属农资公司受规模限制，对上游议价能力较弱；大部分农资公司对下游服务能力弱，难以对基层农户提供全方位的农技服务，同时也失去了对农户的影响力。

②竞争激烈，行业盈利水平偏低

由于国内农资总体过剩，产品同质化严重，在农资经营权放开后，市场竞争日趋激烈，农资经营企业普遍采用以价格为主的低水平竞争手段，导致全行业盈利水平偏低，行业整体处于微利经营状态。以同行业上市公司辉隆股份和中化化肥为例，近年来其毛利率水平如下表所示：

公司	毛利率水平		
	2016	2015	2014
辉隆股份	5.15%	5.91%	5.73%
中化化肥	1.61%	6.39%	5.01%

数据来源：WIND 资讯

根据上表数据显示，行业内几家大型农资企业近年来毛利率数据均处于较低水平。行业微利状况导致大部分农资流通企业无力开展农技服务，更有少数经营者销售假冒伪劣产品损害农民利益，扰乱了农资流通市场秩序。

③经营理念陈旧，农技服务水平低

目前,农资流通行业整体经营理念陈旧,仍以产品贸易为主,农技服务意识淡薄。尽管农技服务是提升农资产品附加价值、企业品牌效应和客户忠诚度的重要手段,但绝大多数农资流通企业由于经营规模小,覆盖区域窄,农资品种单一,难以承担农技服务队伍建设、农技设施采购及农技培训等投入,因此,除广东天禾农资股份有限公司等少数企业外,大部分企业只是从事简单的农资贸易业务,而无法满足广大农户对现代农技服务的迫切需求。

④行业监管失序

由于我国农资行业经营主体多元化且经营者数量众多,市场在一定程度上呈现经营较为混乱的局面,存在供货渠道杂、虚假宣传多、农资质量参差不齐等情况。而农资流通行业是服务“三农”的关键行业,流通效率和市场秩序监管涉及农业、工商、质检等多个行政主管部门,且农资流通终端多分布于农村,网络点多、线长、面广,因此,行政执法部门难免出现监管缺位、监督不力、多头管理的失序局面。

(3) 行业内的主要企业

根据中国农资流通协会统计,2016年我国农资流通行业综合竞争力排名前十名的企业情况如下:

排名	企业名称
1	中国农业生产资料集团公司
2	中化化肥控股有限公司
3	安徽辉隆农资集团股份有限公司
4	浙江农资集团有限公司
5	江苏苏农农资连锁集团股份有限公司
6	四川省农业生产资料集团有限公司
7	黑龙江倍丰农业生产资料集团有限公司
8	广东天禾农资股份有限公司
9	新疆农资(集团)有限责任公司
10	四川美丰农资化工有限责任公司

资料来源:2016年中国农资流通行业年度发展报告。

2、影响行业发展的有利和不利因素

(1) 有利因素

农资流通行业是连接工业和农业生产的重要纽带,为农业稳产、农民增收提供了重要的物质保障。随着我国农资流通行业扶持政策的落实、粮食安全的趋于严峻、下游需求领域的扩张以及惠农政策力度的加大,未来行业市场空间将得到进一步拓展,产业发展前景也将更加广阔。

①国家政策支持

农业是国民经济的基础,化肥等农资作为农业生产的基础,受到淡储贴息、农资综合补贴、新网工程、专项财政资金等国家政策支持。近年来,国家多次出台政策,提出要完善农业生产资料流通体系,加强农业生产资料现代物流设施建设,保障市场供应积极培育大型流通企业,支持有实力的流通企业跨行业、跨地区兼并重组,实现做大做强,努力构建畅通高效、诚信安全、布局合理、交易方式先进的农资流通体系。这对优化资源配置、引导行业健康发展具有重大作用。在提高农业智能化、信息化水平方面,国家也多次出台政策,提出要鼓励流通企业发展连锁经营和电子商务等现代流通方式,这对提高农资流通效率、减少流通层级、扩大农资销量有重大作用。

②粮食安全形势严峻,化肥需求有保障

粮食安全一直是我国重点关注的问题。2016年,我国粮食产量达到6.16亿吨,实现了“十一连增”的巨大成就。但是我国粮食刚性需求巨大且增长迅速,导致我国粮食供需关系仍处于紧平衡状态。为确保粮食安全,2008年,《国家粮食安全中长期规划纲要(2008~2020年)》确认粮食自给率要稳定在95%以上。从未来发展趋势看,受人口、耕地、水资源、气候、能源、国际市场等因素变化影响,我国粮食安全将长期面临严峻的挑战。

化肥作为粮食的粮食,对提高粮食单产及总产均有较大的贡献度,对保障我国粮食安全具有重要的作用。化肥作为基础肥料,存在刚性需求,在提高粮食产量方面仍将持续发挥作用,这对化肥的需求构成了有力保障。

③下游需求领域扩大

近年来,我国传统农业种植结构发生了较大改变,果蔬等经济作物(包括蔬菜、油料、棉花等)种植面积逐年扩大。自2010年以来,我国主要经济作物种植面积呈稳步上涨态势,由于经济作物单位种植面积对化肥的需求量高于粮食作物60%,因此经济作物种植面积的增长将对化肥的消费需求起到重要拉动作用。

此外,除传统农业外,林业、牧业、副业及渔业等行业的发展也将成为对化肥需求的新增长点,尤其对中高端化肥的需求度将日益提高。

④惠农政策力度大,农户购买力提高

为了促进粮食生产稳定发展,调动农民种粮积极性,保障粮食安全,我国一直实行力度较大的惠农政策。2006年,在粮食直补、良种补贴、农机购置补贴的补贴政策基础上,国家出台了农资综合补贴政策,根据“价补统筹、动态调整、只增不减”的基本原则,对农民购买农业生产资料(包括化肥、柴油、农药、农膜等)实行直接补贴制度,从而形成了针对农户的“四项补贴”政策。

自2006年实行农资综合补贴以来,农资综合补贴占“四项补贴”的比重逐年稳步上涨。国家对农资综合补贴金额的持续投入将会大大增加农民对农资的购买需求,为农资流通行业的发展创造了良好的市场机遇。

⑤关税政策的逐步放松

为保障国内农资消费旺季时化肥供应,国家长期以来都对部分化肥品种实施进口总量配额关税政策及淡旺季出口差别关税政策。2014年国务院关税税则委员会出台《2015年关税实施方案》,明确指出对氮肥和磷肥取消出口淡旺季窗口期,全年实施统一的出口关税税率。国家对部分化肥品种关税的逐步放松有利于促进化肥的出口量,增加农资流通企业的销货渠道及收入规模,同时化解国内化肥行业产能过剩的现状,有利于整个化肥行业健康持续发展。

⑥农民收入逐年增加

据统计,近年来我国农民人均纯收入水平逐年稳步上涨,2000年我国农民人均纯收入仅2,253.4元,而2015年我国各地区农民人均纯收入达到11,421.70元,年均复合增长率达到11.43%。农民收入水平的逐年增加将成为化肥等农资需求增长的重要动力。

(2) 不利因素

①经营理念落后,陷入低水平的同质化竞争

大多数农资流通企业经营理念落后,重产品经营,轻农技服务,品牌意识和客户忠诚度不强。由于产品同质化严重,行业内多数企业陷入了低水平的价格竞争,不仅行业毛利率偏低,更有少数企业出售假冒伪劣产品,损害了行业的整体形象及利益,扰乱了市场经营秩序。

②传统模式下经营风险大，复合型人才紧缺

行业内大多数企业主要采取多级分销的传统流通模式，配送成本高、效率低且农技服务不足，行业整体竞争力不强，在与上游议价过程中处于被动的地位，往往被动承担上游成本上升的风险。另外，在传统模式下的农资流通企业偏重于产品买卖，业务形态的单一导致人才知识结构单一，视野狭窄。这样的农资流通企业中既难以涌现视野开阔、敢于创新经营模式的高级管理人才，也难以培育精通农业科技、营销渠道管理、信息技术的复合型人才。各种人才的紧缺又制约了传统农资流通企业转型的决心和进程。

③企业规模小，融资能力弱

市场化改革催生了多种形态的社会资本加速进入农资流通行业，企业数量迅速增加，形成一个庞大的农资经营网络。但是行业内企业普遍存在规模偏小、抗风险能力差的状况。同时，农资流通行业是典型的资金密集型行业，资金占用量大。除了少数优秀企业能够凭借良好的信用条件获得银行融资，能基本满足资金需求外，行业内企业融资能力普遍较弱，制约了企业的发展。

④2020年前实现化肥和农药使用量零增长目标

我国化肥及农药施用量水平平均大幅超过世界平均水平，过量施用及盲目施用问题严重，且利用率偏低，造成了农业面源污染严重等问题。此外，我国耕地退化面积占总面积的比例已达到40%。为了推进耕地质量的保护与提升，2015年国家提出了2020年前实现化肥和农药使用量零增长的目标。未来将通过精准施用以及其他肥料替代等方式，降低化肥及农药的施用量，提升施用效果。这将对化肥及农药的需求扩大造成不利影响。流通领域的竞争将因此更加趋于激烈。

但是从长期来看，此目标的提出将使具备规模效应、流通配送及农技服务体系完善且发达的农资公司受益，促进整个农资行业向着更加规模化、集约化、规范化的方向健康发展。经营规模小、经营不规范的公司将逐渐被市场淘汰，而大公司则将掌握市场主动权。行业秩序将重新整顿，行业集中度有望大幅提升。

⑤优惠政策逐步取消，流通成本上升

近年来，国家对于化肥运费、电价、气价、税费等方面的优惠政策在逐步减轻优惠力度，甚至取消优惠。运费方面，自2015年2月1日起，农用化肥运费由执行2号运价调整为执行4号运价，1千公里涨价25.2元；电价方面，自2015

年4月20日起,全国各地启动取消化肥生产优惠电价的进程,化肥生产电价优惠幅度小的地方,直接取消优惠;优惠幅度大的地方分步取消,2016年4月20日起,全国不再保留化肥生产优惠电价;用气方面,自2015年4月1日起,化肥用气不区分存量气和增量气,价格在现行存量气价格基础上适当提高,提价幅度最高不超过每千立方米200元;税费方面,自2015年9月1日起,对纳税人销售和进口的化肥,统一按13%税率征收增值税,原有的增值税免税和先征后返政策相应停止执行,自2017年7月1日起,调整增值税税率结构,取消13%的增值税税率,化肥产品增值税适用税率降为11%。

“运、电、气、税”四个方面优惠政策的取消将导致化肥生产流通成本的上升,在市场供需形成平衡后,会带来化肥价格的上涨,影响农民购买化肥的积极性,农民会因为经济性原因考虑减施化肥,调整施肥方式,这将对化肥的需求造成不利影响。

但是从长远来看,国家对于化肥行业优惠政策的退出有利于形成化肥行业的市场化,资源配置趋于合理。此外,取消优惠将促进引导施肥结构调整,带来有机肥及新型肥料等品种需求的增长。

3、行业壁垒

在农资流通经营放开后,要成为领先的农资经营企业必须面对以下障碍:

(1) 人才壁垒

农资流通行业牵涉面广,涉及大宗采购、国际贸易、仓储、配送销售及庞大销售渠道维护管理等诸多方面,同时由于行业利润较薄,氮肥、磷肥、复合肥等大宗产品价格波动大,所以企业高级管理人员对行业的理解程度及经营管理水平的高低对企业发展乃至生存至关重要。其次,农资基层经营和服务通常要深入广袤的农村市场,客观要求从业人员既具备专业技能,又具有吃苦耐劳的精神。因此,农资企业做大做强,必须长期凝聚大量甘心奉献且熟悉及掌握农业技术、农村经济、农资产销、国际贸易、大宗商品流通、渠道管理等多种知识的复合型人才。另外,随着农资流通行业的不断发展,对精通信息管理、物流管理等方面的人才需求也日益增加。目前,国内具备丰富行业经验的复合型人才较为稀缺。

(2) 资金壁垒

农资流通行业属于典型的资金密集型行业,资金需求量大。首先,农资流通

行业具有“毛利低、规模大、覆盖广”的特征，只有规模化采购和高效的配送网络体系才能降低运营成本，而大规模采购和建设完善的配送网络必须具备较强的资本实力。其次，农资产品具有“全年生产、季节消费”的特征，企业在农资消费淡季需要投入大额资金进行集中采购及储存，且占用资金周期长，在旺季销售后才能回笼资金。因此，进入本行业具有较高的资金壁垒。

(3) 仓储能力和物流配送能力壁垒

农资产品具有“全年生产、季节消费”的特征，客观上要求农资流通企业在淡季集中储备，在旺季通过布局合理、高效的配送网络，及时满足农户的农资季节性消费需求。另外，仓储能力是农资流通企业实现淡季规模化采购，降低采购成本的基础，但目前我国第三方农资仓储业务不发达，规模偏小且数量有限，除少数农资流通企业具备实力在重要的交通节点设立农资仓储中心的实力外，大部分企业不具备大规模仓储的能力。

农资流通企业必须具备高效率、低成本的物流配送体系，才能快速反应农户的需求及有效降低配送成本。目前，只有少数农资流通企业建设了包括码头、铁路专用线及信息系统等软硬件设施，具备高效率的配送能力。

(4) 销售网络壁垒

我国农资消费呈现明显的地域性和分散性特点，对于农资流通企业而言，具备稳定可控和一定深度、广度的销售网络是其实现规模化经营的关键。行业内具有竞争力的企业均通过不同方式构建了庞大的销售网络，而销售网络的构建需要前期投入较大的资金，且管理复杂，对于新进的企业构成较大障碍。

(5) 品牌信誉壁垒

目前，我国农户种植规模小、经营分散及专业知识不足的特点决定了其在农资产品采购过程中议价能力较弱、品质甄别能力较差。而农资产品品牌繁多、品质不一，部分农资经营者向农户销售假冒伪劣产品的情形时有发生。农资流通企业作为供需衔接环节，直接面对终端消费者，其品牌信誉是所供应产品和服务品质的保证。因此，对于农资流通企业来说，品牌信誉优势已成为竞争优势的重要体现，而良好的品牌信誉必须经过长期、持续的市场检验才能形成。

(6) 农技服务能力壁垒

我国是农资消费大国，由于我国农户文化素质不高，土地分散，在农资消费

过程中存在着严重不当使用行为,不仅造成环境破坏和食品安全隐患,也造成资源浪费,增加农户负担。因此,开展农技服务,引导农民科学、合理地使用农资产品,既是农资流通企业必须肩负的责任,也是其扩大品牌影响力、塑造核心竞争力的必然选择。

高效的农技服务体系必须建立在高素质的农技服务队伍、完善的农技服务网络及贴身的农技服务活动上,同时农资消费的滞后性使农技服务具有先投入后产出的特点,这对农资流通企业的人才队伍建设、资本投入实力和持续服务能力的要求也日益提高。因此,农技服务能力是农资流通企业综合实力的集中体现,也是进入本行业的一个新的壁垒。

4、行业技术水平及技术特点、行业经营模式、周期性,区域性或季节性特征

(1) 行业技术水平及技术特点

目前,农资流通行业整体经营理念陈旧,仍以产品贸易为主,农技服务意识淡薄。尽管农技服务是提升农资产品附加价值、企业品牌效应和客户忠诚度的重要手段,但绝大多数农资流通企业由于经营规模小,覆盖区域窄,农资品种单一,难以承担农技服务队伍建设、农技设施采购及农技培训等投入。

(2) 行业经营模式

受农资需求分散及农资配送网络建设成本的制约,目前我国的农资流通行业主要采取“集中采购、逐级经销”的传统经营模式,即由一级经销商(国家级、省级农资流通企业)集中采购,分区域向二级经销商(县市区农资流通企业)分销,再由二级经销商向三级经销商(村镇门店)分销,最终由门店对接终端农户。传统模式下流通环节多、成本高、效率低,且行业毛利大部分沉淀于终端流通环节,挤压了上游农资流通企业的利润空间。因此,领先的农资流通企业针对传统模式的弊端,积极建设以配送中心为节点的扁平化分销网络,采取由一级经销商通过配送网络直接对接门店、专业合作社和种植大户,并通过实施农技服务,不断强化自身品牌在农户中的影响力。扁平化的网络同时也促进了核心节点(配送中心)管理幅度的扩大,物流、资金流和信息流愈发集中,提升了流通效率,降低了流通成本。

(3) 行业的周期性、区域性和季节性特征

农资产品具有“全年生产、季节消费”的特点。为降低农资采购成本、稳定农资价格，农资流通企业通常具有“淡储旺销”的经营特征，即在消费淡季时集中采购及仓储，在春耕、秋耕时集中销售化肥，在病虫草害发生的季节集中销售农药。“淡储旺销”既减轻了上游生产企业的资金压力和库存压力，也有利于农资流通企业获取淡季和旺季之间的价差。

①周期性特征

尽管受经济形势周期性波动的影响，能源及资源价格变动导致化肥等农资产品价格周期性震荡，但农资产品作为农业生产的基础投入品，存在刚性需求，且政府通过农资综合补贴及其他“三农”扶持政策，一定程度上抵消了价格波动的影响，农资产品的消费量始终稳定增长，行业不存在明显的周期性特征。

②区域性和季节性特征

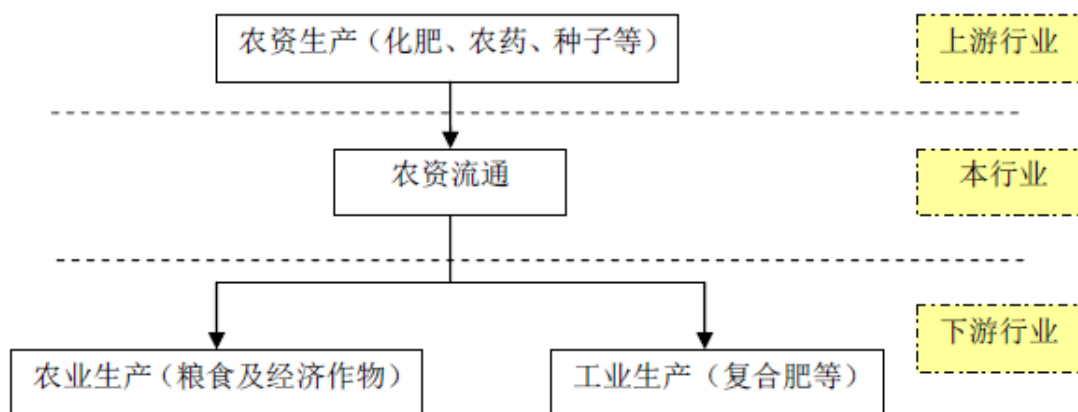
我国的农资消费集中于传统的种粮大省以及经济作物集中种植区域，国家统计局数据显示，2016年我国化肥施用量最大的前10个省份中，河南、山东、湖北、安徽、河北、江苏、黑龙江及四川，是传统的粮食主产区，2016年上述省份化肥施用量合计占全国化肥施用量的比例超过50%。另外，由于经济作物价值较高，相对于粮食作物农户则较多施用价格高、肥效快的高端化肥及高效、低毒的高端农药。高端农资产品的消费市场主要集中于经济作物集中的区域。因此，农资产品消费数量及消费结构的区域性特征明显。

农业生产的季节性特征决定了农资流通行业的季节性特征。农资流通对接农业生产，受自然条件约束，农作物生长和病虫害的发生具有极强的季节性。季节性生产和病虫害防治导致了农资产品的集中性消费。遗传、转基因、温室大棚等现代农业技术的逐步应用，在一定程度上降低了自然条件的影响，但受经济成本、种植习惯及农户种植技术水平等制约，农资消费仍具有明显的季节性特征。一般而言，我国春耕和秋耕化肥消费集中且需求量大，其他季节则为需求淡季。

由于我国纬度跨度大，区域之间气候条件差异明显，南方亚热带地区全年温差较小，所以其农业生产季节性不如北方温带地区明显，因此，该区域的农资消费季节性不如北方明显，全年呈现相对均衡的分布。

5、所处行业与上、下游行业之间的关联性

农资流通行业的上下游状况如下图所示：



(1) 行业上游发展状况及对本行业的影响

农资流通行业上游是农资生产企业，主要包括化肥、农药、种子等生产厂商。目前，我国农资生产已经形成了企业数量众多、产品品种齐全、品质稳步提升的产业格局，除钾肥、高端农药等少数品种依赖进口外，国内农资产品供应已经基本能够满足国内农业和工业生产的需求。另外，随着农业产业化加速和经济作物种植比例的不不断提升，农业生产对高端化肥、农药和种子的需求不断增加。

目前，农商公司所处农资流通行业的经营成本易受上游厂商的影响，主要原因因为：

①随着煤化、气化一体及行业并购重组力度的加大，化肥行业集中度明显提升，化肥生产厂商掌握了更强的议价权，在资源供应、运输成本、电力价格、税收政策等因素调整时，易将成本传导至农资流通行业。

②农药和种子行业的跨国公司展开并购，提升了市场份额，对农资流通行业的议价能力不断提升。如美国最大的两家化工公司：陶氏化学和杜邦于 2015 年 12 月正式宣布合并，合并后的公司被命名为陶氏杜邦公司。

③农资流通行业目前市场集中度不高，大部分流通企业规模较小，且缺乏联合采购机制，尤其在面对国内外知名品牌厂商时，议价能力偏弱。

(2) 行业下游发展状况及对本行业的影响

农资产品贯穿农业生产的整个过程，是农业生产成本的重要组成部分。三类粮食（水稻、小麦及玉米）平均化肥、农药及种子合计投入费用占农资投入费用（包括种子费、化肥费、农药费、农膜费、机械作业费及农家肥费）比例较高，且每亩投入金额稳步上升。因此，农业生产情况对农资流通行业发展起着举足轻重的作用。

未来农业生产的发展趋势是：首先，人口增长和经济水平的提升将带动对农产品的需求，必将带动对农资的需求；其次，食品安全将提升对高效低毒的优质农资的需求和测土配肥、统防统治等专业化服务的需求；第三，2013年中央一号文件提出“创新农业生产经营体制，稳步提高农民组织化程度，鼓励和支持承包土地向专业大户、家庭农场、农民合作社流转，发展多种形式的适度规模经营。”未来，随着土地流转政策的进一步落实，集约化、专业化、规模化的新型农业经营主体的出现将导致客户需求流向拥有优质资源，品牌和服务领先的大型农资流通企业，有助于提升流通行业的集中度。

目前公司通过优质的产品与服务，已在区域市场形成了较强的品牌知名度，与门店、专业合作社和种植大户建立了持续且稳定的合作关系。

6、核心竞争力及行业地位

(1) 丰富的人才储备及人才梯队培养优势

农商公司管理层在农资行业经营多年，对行业有深刻理解。与此同时，公司也汇聚了出色的人才队伍，建立了有效的激励机制和积极向上的企业文化，通过持续的培训、岗位锻炼、竞聘上岗等机制培养、选拔人才，凝聚了大批熟悉农业技术、农资产品等专业知识并甘于长期深入农村的复合型人才。

(2) 产品资源和品牌优势

农商公司目前的主要市场在安徽、山东、河南等经济作物种植大省，对高附加值的农资产品需求旺盛。农商公司与金正大等主要农资生产企业建立了稳定的合作关系。金正大拥有国家级的缓控释肥工程技术研究中心，是国内知名的植物营养专家和种植业解决方案提供商。农商公司具备的优质产品资源优势能够覆盖多种农作物的需求，结合现代农业技术组合多种优质产品，为多种作物的植物营养和植物保护制定了专门的解决方案，能够满足农户对优质产品和农技服务的双重需求。

(3) 渠道优势

农商公司与中国邮政建立了稳定的战略合作伙伴关系，根据双方签署的合作协议，中国邮政各地分支机构负责“金大地”系列产品在所属区域的独家销售、配送。依托中国邮政各地分支机构强大的物流配送网络以及在农村地区较高的认可度，农商公司具备了较强的跨区域管理能力，从而能够在全国范围内实现品牌

布局，形成地域优势。

(二) 宁波金正大

宁波金正大下属经营实体的主营业务包括园艺消费产品和特种肥料业务，根据中国证监会《上市公司行业分类指引》(2012 年修订)，上述业务属于化学原料和化学制品制造业，行业代码为 C26。

1、园艺行业发展概况

园艺活动消费群体和终端用户非常广泛，包括居民、企事业单位、公共部门等。植物种植、园艺 DIY 与住宅、商业、办公区域的绿化与美化以及城市、社区、企事业单位公共区域的绿化与美化等都会对园艺消费产品产生巨大的需求。

(1) 全球园艺用品行业的供求状况及发展的趋势

随着全球经济的快速发展、环保意识的不断增强，人们对绿色健康生活、优化居住环境的需求日益强烈，家庭园艺活动已经成为一种时尚的休闲生活方式，园艺已逐渐成为人们生活的重要组成部分，园艺用品行业的发展前景广阔。

全球园艺用品消费市场主要集中在欧美等发达国家和地区。欧美等发达经济体园艺用品市场较为成熟，其消费需求占据了全球园艺用品大部分市场份额。随着经济的快速发展，除欧美以外的其他经济体也逐渐成为全球园艺用品消费需求的重要组成部分，且呈现出较高的增长速度，如亚太和拉美地区。全球园艺产品的市场供求状况及特点如下：

① 产品市场容量巨大，刚性需求的特点明显

目前，欧美发达国家的园艺活动已成为日常生活的一部分，众多家庭都会在花园庭院的打理上花费大量的时间和精力；如在美国，被戏称为“周末农民”的园艺爱好者在过去 15 年中增加到 7,800 万人。他们在庭院里不仅舍得花时间，还大量投资与各类园艺产品和服务；在德国，有超过 43% 的家庭拥有自己的花园，超过 60% 的德国人在空闲时间不同程度地参与园艺活动。园艺生活的普遍性使得园艺用品需求量巨大，园艺用品已经成为这些国家居民的生活必需品，需求的刚性特点明显。近年来，全球经济市场跌宕起伏，如 2008 年全球金融危机和 2012 年欧债危机对欧美发达国家经济冲击较大，众多行业受到牵连，但园艺用品行业受波及较小，市场并未明显恶化。

② 产品类型极其丰富

经过近百年的发展,西方发达国家的园艺用品产品类型不断发展和丰富。20世纪早期,农用工具开始用于园艺作业,那时主要使用起重运输机械和农用机械,如用汽车和起重机运输和装卸物料,用拖拉机和犁等进行种植前的土地整理等;20世纪50年代以后,各种专业化的园艺用品开始纷纷面世,逐渐多样化,如专业刀剪、植树机、草坪修剪机等,园艺用品开始进入快速发展时期;20世纪80年以后,在欧美发达国家,随着经济的进一步发展,人民生活水平和住房条件进一步改善,多样化的园艺用品与设备开始进入家庭,成为家庭的必备机具,大量适合家庭生活的园艺工具开始涌现;20世纪末21世纪初,园艺用品更是不断创新,以适应现代人的生活理念与方式,产品类型逐渐朝着节能环保、自动化、省时等方向发展。

③ 行业产业链齐全,且各环节发展成熟规范

目前,欧洲和美国等西方发达经济体市场已日渐成熟,园艺用品行业产业链逐渐向两端延伸,已经涵盖了产品的研发设计及生产、家居园艺方案设计、销售和售后服务等4个环节,这四个环节相辅相成、相互促进,并且发展得极为成熟、规范。

④ 店铺形式的营销渠道运营已经比较成熟

从总体来看,国外园艺用品市场销售渠道已经从当初单纯的个体经营的家庭苗圃发展成商超、园艺中心等固定渠道为主,个体零售、网上购物为辅的多业态互相补充互相竞争的格局。以美国为例,美国园艺用品市场的主要销售业态包括家庭生活中心(Home Centers)、大型商场(Mass Merchandiser)、园艺中心(Garden Center)、五金店(Hardware Store)、超市(Supermarket / DrugStore)、资材零售店(Feed / SeedStore)、网购(Mail Order / Internet)等。其中,绝大部分家庭会选择在家庭生活中心(Home Centers)、大型商场(Mass Merchandiser)、园艺中心(Garden Center)、五金店(Hardware Store)购买园艺用品。

(2) 中国园艺用品市场的供求状况及发展趋势

园艺用品行业的发展与国民经济的发展和人均收入及消费水平的提高密切相关。随着园林绿化和园艺业的发展,引发了对园艺用品的巨大市场需求。

中国园艺用品的发展起始于20世纪70年代后期。20世纪90年代以来,中国经济快速发展,城市化进程加快,城市公共绿化面积逐年增长;人均收入显著

提高,不断扩大的住房需求,带动了别墅和生活小区的绿化建设;在物质需求日渐满足的情形下,广大国民开始关注精神文化需求,许多家庭开始在自家阳台、屋前空地种植花草。在这样的背景下,园艺用品行业得到了高速发展,涌现出众多规模不一的园艺用品生产企业,同时为适应不同环境下的产品需求,开发出许多具个性化功能的园艺用品,产品类别齐全。

中国园艺用品市场需求巨大,从事园艺用品生产的企业有数千家,但多为以出口为主的外向型企业,这些企业基本上是为国外一些著名品牌进行贴牌生产,产品很少在国内销售;只有很少一部分企业将国内市场作为目标开拓市场,形成品牌的厂家不多。相反,一些国外知名品牌积极介入中国的园艺用品市场,开始有针对性地选择代理商或直接设立销售机构抢占市场。

受园艺用品的主要消费国家和地区的经济形势波动和国内市场需求高速增长的影响,一些过去单纯依靠出口的园艺用品生产企业,开始将目光投向国内市场。整体上看,未来中国园艺用品市场的发展将迎来一个快速上升的阶段。

2、行业竞争格局和市场化程度

园艺用品的主要消费市场为欧美等西方发达国家和地区,但近年来亚洲、拉美、澳洲等地的消费需求增长迅速,市场潜力巨大。欧美等西方发达国家的园艺用品市场发展已经比较成熟,但行业集中度不高,市场竞争较为充分。国外知名园艺用品企业在渠道、研发及品牌方面具有优势,产品附加值较高,其产品主要定位在高端市场。

国内园艺用品企业的劳动力成本优势明显,产品物美价廉,但是行业集中度较低,规模以上的大中型企业较少,有的企业则在主营其他业务的基础上,部分兼营园艺用品。小型企业数量众多,但以中低端产品为主,专业化程度不高,经营方式主要是为国外厂商提供代工,缺乏自主知识产权和自主品牌。随着不断参与国际市场竞争,近年来中国也逐渐涌现出一些通过质量控制、产品创新、技术研发等策略建立起的具有一定竞争力的优势企业,通过 ODM 和 OBM 的经营,产品向中高端发展,品牌影响力逐步增强。此外,中国产业政策对园艺用品行业的支持力度较大,政策环境良好,对于企业的发展较有利。

园艺用品的竞争主要涉及因素为研发、质量、价格、品牌、渠道等,其中研发、渠道和品牌是最重要的竞争因素,设计新颖、技术含量高的中高端园艺用品

在竞争中处于优势地位,企业品牌影响力在获得消费者认同、提升产品附加值方面也具有重要作用。

3、行业内主要企业及其市场份额

(1) 行业主要企业及竞争对手

报告期内,宁波金正大下属经营实体所在行业的主要企业及其面临的主要行业竞争对手包括 Scotts 公司 (Scotts Miracle-Gro Company)、Neudorff 公司 (Neudorff GmbH KG, Germany) 和 Bayer 公司 (Bayer AG)。

Scotts 公司是美国的一家跨国企业,总部设立在俄亥俄州的马里斯维尔,最早于 1868 年开始销售草种。Scotts 公司作为草坪和园艺市场的行业领导者,在美国、加拿大、欧洲以及亚太地区均设有区域办事处和研发机构。在美国,该公司的 Scotts, Miracle-Gro 和 Ortho 品牌都是他们所在行业的市场领导者,在北美和欧洲大部分地区,Scotts 的销量占据主要地位。

Neudorff 公司于 1854 年在当时普鲁士的尼斯堡成立,该公司在成立之初是德国首批生产植保产品和动物保护产品的公司之一。多年来,Neudorff 不断开发环保工艺、化合物和设备,致力于将其运用在天然、有机和综合性的园艺栽培领域中。

Bayer 公司是一家德国跨国制药和生命科学公司,其总部设在勒沃库森。Bayer 公司的主要业务领域包括人类和兽医药品、消费者保健产品、农业化学品和生物技术产品。Bayer 公司于 2006 年和 2016 年先后收购了先灵和孟山都两家公司。

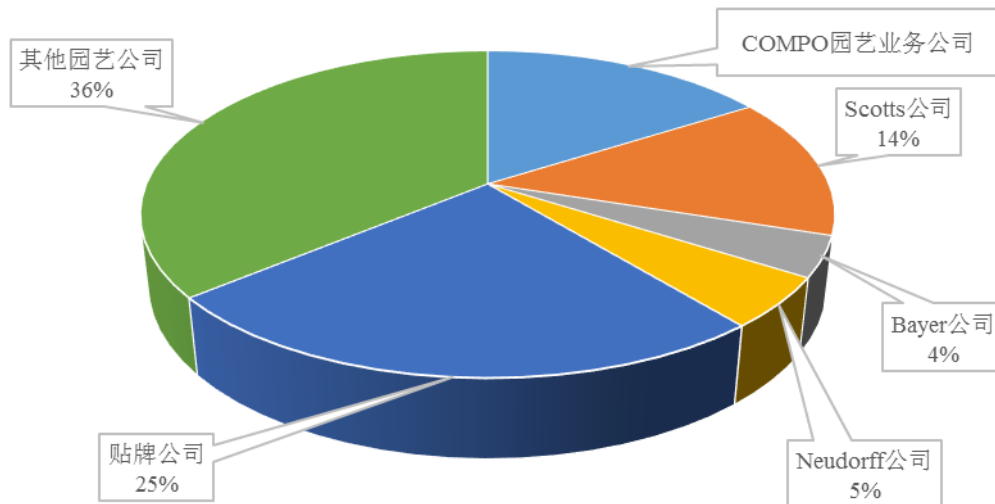
(2) 主要企业的市场份额

欧洲是全球最大的园艺用品市场,德国是欧洲最大的园艺用品市场,也是宁波金正大下属公司园艺业务的主要市场。

2014 年、2015 年和 2016 年,欧洲园艺行业的盆栽土、肥料、植保产品和其他相关园艺用品的市场销售规模分别达到 201,100 万欧元、204,900 万欧元和 202,800 万欧元;其中,盆栽土产品市场份额占比分别为 36%、38%和 38%,肥料产品市场份额占比分别为 26%、25%和 25%,植保产品市场份额占比分别为 37%、36%和 36%。

2016 年,欧洲园艺行业的盆栽土、肥料、植保产品和其他相关园艺用品的

市场销售规模为 202,800 万元，COMPO 园艺业务公司、Scotts 公司、Bayer 公司和 Neudorff 公司的市场份额分别为 32,448 万欧元、28,392 万欧元、10,140 万欧元和 8,112 万欧元，占欧洲市场份额的比例分别为 16%、14%、5%和 4%。



数据来源：GfK SE

4、影响行业发展的有利因素和不利因素

(1) 影响行业发展的有利因素

① 人口老龄化将成为市场需求扩大的重要因素

人口老龄化是全世界特别是发达国家面临的状况，据联合国网站显示，在 20 世纪 50 年代，60 岁或以上的人口仅占世界人口的 8%，预计 2050 年将达到 22%。老年人园艺消费是园艺用品市场的重要组成部分，老年人业余时间充足，从事园艺活动的时间较多。许多国家的政府和慈善机构鼓励老年人在家里享受生活，进行园艺活动；园艺活动不仅可以丰富老年人的精神生活，还可以使身体得到很好的锻炼，提升老年人的生活质量。人口老龄化将会进一步扩大园艺消费人群，从而带动园艺用品市场的快速发展。

② 环保意识增强成为产品更新和市场需求增长的长期动力

随着全球变暖和环境污染日益严重，改善生存环境成为全球亟待解决的重要问题。园艺用品的功能在不断丰富和改进，如可将生活垃圾降解处理的堆肥器、将水资源循环利用的集水器等产品纷纷面世，节能绿色动力产品逐步替代高能耗和污染的产品等，而具有核心技术和研发优势的园艺企业将逐渐引导市场方向。另一方面，各国居民不断对日常活动的住宅、商业、办公等区域的进行绿化与美

化,各国政府对城市、社区等公共区域环境改善的投入也在逐渐加大,以创造出更加适宜居住的绿色健康的生活空间,从而带动园艺产品和服务的需求。

③ 家庭园艺 DIY 将带动园艺用品市场稳步发展

园艺用品是家庭园艺 DIY 活动中使用的重要产品。目前,家庭园艺在国外经济发达国家和地区较为成熟。家庭园艺爱好者的范围在逐渐扩大,不仅拥有私家花园的人群,居住在一般公寓的家庭也开始将阳台、窗台、露台等区域变成园艺活动的空间。与此同时,家庭园艺 DIY 内容也在延伸,从简单的树木、草坪的修剪,扩展到了园艺活动空间整体造型的设计、改造和布置等。家庭园艺 DIY 逐渐成为了一种集时尚、休闲、发挥个人创意和培养兴趣爱好于一体的生活方式,这种潮流带动了园艺产品和服务的市场需求。

④ 销售渠道多样化将激发园艺用品市场的潜在需求

园艺中心、店中店、加盟店等新型渠道提供的园艺用品系列齐全、品种较多、专业化程度高。贴近消费者的零售终端可以提供园艺方案咨询服务和园艺实景案例体验,满足消费者的一站式园艺需求。此外,随着网上购物成为一种时尚,园艺用品的网络销售平台也越来越多,消费者的采购将会更加便捷。园艺用品销售渠道的增多能够有效激发消费者的购买欲望,从而带动园艺用品市场的需求。

⑤ 园艺用品礼品化将会拓展园艺用品市场空间

随着老年人口的不断增长、家庭园艺 DIY 的兴盛,园艺用品功能已经从传统的实用性不断创新和演变,开始向礼品化方向发展。园艺用品以其人性化的时尚风格、独特的美感、精细的做工和实用性迎合了现代人追求绿色健康的生活理念,成为礼品零售商来补充和优化礼品结构的新方向。园艺用品的礼品化将会给市场带来更为广阔的发展空间。

(2) 影响行业发展的不利因素

① 行业集中度不高、市场竞争激烈

目前,全球园艺用品行业的生产企业过于分散,行业集中度较低,大部分企业规模较小,现代化管理水平较低,生产设备落后,产品附加值不高;对研发和技术的重视程度不够,研发设计能力较弱,技术创新不足,拥有自主知识产权的企业较少。欧洲(特别是德国)作为全球园艺用品的主要消费地区,园艺行业发展较为成熟,现代化管理水平相对较高,新产品研发和技术创新较为领先,主要

企业的市场份额相对稳定,但集中度仍较低,园艺产品生产企业面临较为充分的市场竞争。

② 缺乏自主品牌

自主品牌产品的研发、生产和销售是园艺消费产品生产企业提高产品附加值、获取市场份额的关键所在。欧洲园艺消费产品市场发展较为成熟,但市场集中度仍然较低、竞争较为充分,大多数园艺产品生产企业缺乏自主品牌或其品牌缺乏客户忠诚度。特别是亚太和拉美等园艺活动新兴地区,虽然园艺消费产品的生产制造中心已转移到中国等发展中国家,但是由于销售渠道主要由大型连锁终端商等渠道商掌握,亚太和拉美等地区的园艺消费产品制造商主要以贴牌生产为主,自主品牌缺乏或企业品牌忠诚度较低。

5、进入行业的主要障碍

(1) 产品品质认证

出于环保、安全等方面的考虑,全球主要园艺用品市场对产品的原材料、研发、环保和安全性等方面制定了严格的产品品质认证标准。2008年6月1日正式实施的欧盟 REACH 法规(Registration, Evaluation, Authorization and Restriction of Chemicals, 化学品注册、评估、许可和限制)是欧盟对进入其市场的所有化学品进行预防性管理的法规。肥料、植保产品在欧洲市场进行生产和销售需取得相应的产品品质认证,才能确保产品顺利进入目标市场,并且能够增加客户对产品的信任度,提高产品的销售规模。因此,产品品质认证构成园艺用品供应商进入全球主要市场的障碍。

(2) 销售渠道

园艺用品的消费群体较广,大部分企业难以形成覆盖面较广的营销网络,限制了企业的发展。部分企业通过中间贸易商进行产品代理销售,过多的中间环节压缩了企业的利润空间,同时不利于企业及时掌握市场动态。园艺用品主要销售渠道如大型连锁终端商和园艺中心等,对供应商的考察周期较长、考察范围较广且非常严格,对供应商的产品研发能力、生产工艺水平、质量控制、管理能力等均有较高的要求。企业只有在长期的市场竞争中不断提高产品质量及进行产品创新,才能赢得客户的信任,获取更大的市场份额。因此,稳定的客户网络和销售渠道是企业能否在市场竞争中获胜的关键所在。

(3) 研发能力

产品研发能力是园艺类生产企业保持和开拓营销渠道的坚实后盾。首先,园艺用品行业产品品种丰富,功能众多,更新换代速度较快,企业必须拥有较强的产品研发能力才能持续跟踪行业的发展变化,满足市场需求。其次,不同国家和地区的消费习惯和文化存在较大差异,产品研发需要较强的针对性。最后,新材料的多样化对产品研发提出了更高的要求。因此,产品研发能力是市场新进入者面对的重要壁垒。

(4) 品牌忠诚度

全球园艺用品消费市场主要集中在欧美等发达国家和地区,其消费需求占据了全球园艺用品大部分市场份额。欧美等发达经济体园艺用品市场较为成熟,但行业集中度不高,市场竞争较为充分。因此,品牌认可度是影响客户选择园艺消费产品的重要因素。然而,企业塑造、维护一个知名品牌需要建立严格的产品质量控制体系、强大的产品研发体系、完善的营销网络体系以及大量的广告运营投入。此外,随着园艺行业的不断发展,客户倾向于选择在行业内已经形成大量客户、且有经典园艺产品的厂商。因此,品牌形象一旦树立,消费者会产生良好的品牌忠诚度,习惯性消费自己信任的品牌产品,该种品牌粘性给行业内其他企业造成了品牌壁垒。

6、行业技术水平及技术特点

近年来,全球园艺用品生产企业自主创新能力不断增强、产品更新换代速度日益加快,新材料、新工艺、新技术逐渐应用于园艺用品研发、设计和生产,产品生产机械化程度、工艺精度逐步提高。盆栽土生产工艺较为简单,主要包括原材料的初加工、混合及搅拌和包装等生产流程。肥料的生产工艺相对较为复杂,主要涉及化工原料的混合加工和装罐、包装等生产流程。总体而言,全球盆栽土、肥料等园艺消费产品市场发展现阶段,工艺技术已经比较成熟,从行业发展趋势来看,其工艺技术将向以下几个趋势发展:

(1) 生产及产品环保高效化

随着全球环境问题的日益突出,环保生产成为肥料生产的发展方向;同时,园艺爱好者对高品质生活的追求以及主管机构加大农化产品对环境的影响的监管,环保型的纯天然有机肥料、盆栽土和植保产品将成为园艺消费产品市场主流

趋势；此外，提高资源利用效率既是国家政策的导向，也是园艺消费产品生产企业提升竞争力和盈利水平的迫切需求。因此，优化企业“三废”处理工艺、提升资源回收利用技术、研发环保型有机园艺消费产品、探索绿色发展方向是园艺消费产品生产企业的生存之道。

（2）产品功效多样化

盆栽土、肥料和植保产品等园艺消费产品是园艺活动的基础，也是花卉、种子和各类经济作物快速、健康生长的必需品。然后，由于各类植物对氮、镁、磷以及各类微量元素的摄入量各不相同，且其生长环境对湿度、温度等气候条件的需求亦不尽相同，消费者对园艺消费产品功效多样化的需求日益强烈。因此，大力发展缓控释肥以延长植物的肥效周期、针对植物科属研发并生产营养丰富、产品功能多样化的园艺消费产品将成为园艺消费产品生产企业的发展方向。

7、行业经营模式

全球园艺行业农资产品的生产经营模式主要包括 OEM（Original Equipment Manufacture，原始设备生产商）、ODM（Original Design Manufacture，原始设计制造商）和 OBM（Original Brand Manufacture，原始品牌制造商）等模式。

COMPO 园艺业务公司主要生产并销售盆栽土、肥料、植保产品和草坪种子等产品。其中，盆栽土和肥料采用自主品牌经营模式，公司拥有 COMPO、ALGOFLASH 和 GESAL 等品牌。同时，公司为其他客户提供贴牌生产（Private Lable），按照客户的产品质量、规格、功能等要求进行生产并销售。植保产品和草坪种子采用 OEM 模式生产，即自主研发并设计植保产品和草坪种子的配方、自主进行市场营销及销售推广活动，但产品委托代工企业进行生产。

8、行业周期性、区域性或季节性特征

（1）周期性

国民经济景气度对园艺用品行业具有一定的影响，但由于园艺用品的消费群体和终端用户众多，产品应用范围广泛，与经济周期的相关性越来越弱，不具有明显的周期性特征。

（2）区域性

园艺用品行业具有明显的区域性特征。全球高端园艺用品生产商主要分布在欧美等经济发达国家；同时，欧美地区也是园艺用品的主要消费地，而德国是欧

洲地区最主要的园艺产品消费区域。我国是世界园艺用品生产大国，园艺用品生产主要集中在华东、华南和华北地区。

(3) 季节性

园艺活动可以分为室内园艺活动和户外园艺活动，且户外园艺活动对园艺消费产品的需求量相对较高。室内园艺活动受阳光等自然条件的影响较大，温度、降雨等气候条件对室内园艺活动的影响亦较大。一般而言，每年的3月至6月(春季)是园艺活动的高峰期，也是盆栽土、肥料等园艺消费产品的销售旺季；总体而言，园艺行业存在明显的季节性。

9、行业上下游关系

宁波金正大下属经营实体主要生产并销售盆栽土、肥料、植保产品和草坪种子等。盆栽土产品上游主要包括泥炭土、泥灰、树皮、堆肥等农林畜牧行业。肥料和植保产品的上游主要包括尿素、磷酸一铵、氯化钾等化工行业。上游行业与园艺用品行业的关联度较大，主要体现在园艺用品的材料成本及销售价格，原材料成本的变化将直接影响园艺用品的生产成本，从而影响园艺用品的销售价格。

园艺用品行业的下游为大型连锁商超、园艺中心、家装超市、零售商、批发商，均具有较为庞大的销售网络。下游行业的发展情况决定着市场的需求，宁波金正大下属经营实体所处行业与下游行业关联度较高；家装超市、园艺中心、大型连锁商超等下游客户的稳定是园艺用品销售渠道的有力保障。

三、农投公司财务情况分析

根据大信出具的《金正大农业投资有限公司模拟审计报告》(大信备字[2017]第3-00026号)，并结合标的公司财务状况、盈利能力和现金流量等情况，对农投公司的经营情况进行如下讨论和分析。

(一) 资产结构分析

农投公司最近两年及一期资产的主要构成情况如下：

单位：万元

项目	2017年9月30日		2016年12月31日		2015年12月31日	
	金额	比例	金额	比例	金额	比例
流动资产	45,398.33	32.27%	126,793.59	61.78%	133,104.78	58.18%
非流动资产	95,266.91	67.73%	78,430.29	38.22%	95,690.59	41.82%

项目	2017年9月30日		2016年12月31日		2015年12月31日	
	金额	比例	金额	比例	金额	比例
资产总额	140,665.24	100.00%	205,223.88	100.00%	228,795.37	100.00%

报告期各期末,农投公司总资产分别为228,795.37万元、205,223.88万元和140,665.24万元,整体呈下降趋势。从资产构成来看,报告期各期末,农投公司流动资产占总资产比例分别为58.18%、61.78%和32.27%,非流动资产占总资产比例分别为41.82%、38.22%和67.73%。农投公司模拟合并报表假设其全资子公司农商公司于2015年1月1日受让新天投资所持宁波金正大88.89%股权并相应确认长期股权投资。报告期内,农投公司非流动资产的变动主要系按权益法核算其所持宁波金正大长期股权投资所致。2017年9月30日,农投公司流动资产和总资产较上年末大幅下降,主要系当期农投公司之全资子公司农商公司实际支付其受让新天投资所持宁波金正大88.89%股权的现金对价所致。

1、流动资产的构成及变化

单位:万元

项目	2017年9月30日		2016年12月31日		2015年12月31日	
	金额	比例	金额	比例	金额	比例
流动资产:						
货币资金	32,345.71	71.25%	119,404.82	94.17%	131,837.20	99.05%
以公允价值计量且其变动计入当期损益的金融资产	-	-	-	-	-	-
衍生金融资产	-	-	-	-	-	-
应收票据	-	-	-	-	-	-
应收账款	12,480.29	27.49%	4,523.88	3.57%	-	-
预付款项	144.51	0.32%	156.42	0.12%	139.11	0.10%
应收利息	-	-	639.96	0.50%	-	-
应收股利	-	-	-	-	-	-
其他应收款	300.67	0.66%	1,628.28	1.28%	849.93	0.64%
存货	91.94	0.20%	159.63	0.13%	250.27	0.19%
划分为持有待售的资产	-	-	-	-	-	-
一年内到期的非流动资产	-	-	-	-	-	-
其他流动资产	35.19	0.08%	280.61	0.22%	28.28	0.02%

流动资产合计	45,398.33	100.00%	126,793.59	100.00%	133,104.78	100.00%
---------------	------------------	----------------	-------------------	----------------	-------------------	----------------

报告期内,农投公司流动资产主要由货币资金、应收账款和其他应收款构成。报告期各期末,上述三项流动资产项目金额合计占当期末流动资产比例分别为 99.69%、99.02%和 99.40%,农投公司不存在大额的交易性金融资产、委托理财等财务性流动资产。

(1) 货币资金

报告期各期末,农投公司货币资金组成结构如下:

单位:万元

项目	2017年9月30日		2016年12月31日		2015年12月31日	
	金额	比例	金额	比例	金额	比例
现金	0.37	0.00%	0.59	0.00%	2.34	0.00%
银行存款	32,345.34	100.00%	119,404.23	100.00%	131,834.85	100.00%
合计	32,345.71	100.00%	119,404.82	100.00%	131,837.20	100.00%

报告期各期末,农投公司货币资金余额分别为 131,837.20 万元、119,404.82 万元和 32,345.71 万元,主要由银行存款构成且整体呈下降趋势。2017 年 9 月 30 日,农投公司银行存款较上年末减少 87,058.89 万元,主要系农投公司之全资子公司农商公司实际支付其受让新天投资所持宁波金正大 88.89% 股权的现金对价所致。

(2) 应收账款

报告期各期末,农投公司应收账款情况如下:

单位:万元

项目	2017年9月30日	2016年12月31日	2015年12月31日
应收账款余额	13,179.71	4,761.98	-
坏账准备	699.42	238.10	-
应收账款净额	12,480.29	4,523.88	-
应收账款净额增长率	175.88%	-	-
项目	2017年1-9月	2016年度	2015年度
当期营业收入	81,200.15	44,961.39	64.66
营业收入同比增幅	80.60%	69,435.09%	-
期末应收账款余额占当期营业收入的比例	16.23%	10.59%	-

① 应收账款余额变动分析

2016年12月31日和2017年9月30日,农投公司应收账款余额分别为4,761.98万元和13,179.71万元,应收账款余额随着农商公司业务规模的持续扩大呈逐年增长趋势;同时,农投公司应收账款余额占当期营业收入的比例分别为10.59%和16.23%,占比整体亦呈上升趋势。

2015年末及2016年末,农投公司应收账款余额较上年末分别增长4,761.98万元和8,417.73万元,主要系农商公司与中国邮政的销售规模持续增长所致。

② 应收账款账龄分析

报告期各期末,农投公司应收账款的账龄结构如下:

单位:万元

项目	2017年9月30日		2016年12月31日		2015年12月31日	
	金额	比例	金额	比例	金额	比例
1年以内	12,371.01	93.86%	4,761.98	100.00%	-	-
1-2年	808.71	6.14%	-	0.00%	-	-
合计	13,179.71	100.00%	4,761.98	100.00%	-	-

2016年12月31日和2017年9月30日,农投公司账龄在1年以内的应收账款余额占比为100.00%和93.86%,占比较高,表明农投公司应收账款回款及时、质量较好。农商公司主要客户为中国邮政及其关联方,客户资信情况良好,应收账款回收的确定性相对较强,主要客户应收账款发生大额坏账损失的可能性较小。

(3) 预付款项

报告期各期末,农投公司的预付款项余额分别为139.11万元、156.42万元和144.51万元,占当期末流动资产的比例分别为0.10%、0.12%和0.32%,金额较小且占比较低。报告期内,农投公司的预付款项主要是向供应商采购农资产品预先支付的货款等。

报告期内各期末,农投公司预付款项的账龄在1年以内的比例分别为100.00%、96.08%和98.35%,账龄较长的预付款项比例较低,预付款项整体风险较小。

(4) 其他应收款

报告期各期末,农投公司的其他应收款净值分别为849.93万元、1,628.28万元和300.67万元,占流动资产的比例分别为0.64%、1.28%和0.66%,占比较小。

报告期各期末,农投公司其他应收款主要包括押金、保证金、员工备用金等。报告期各期末,其他应收款均严格按照账龄组合计提坏账准备,农投公司不存在重大金额预计难以收回的其他应收款。

(5) 存货

报告期各期末,农投公司存货类别及账面价值如下:

单位:万元

项目	2017年9月30日		2016年12月31日		2015年12月31日	
	金额	比例	金额	比例	金额	比例
低值易耗品	82.49	89.72%	141.02	88.34%	10.23	4.09%
库存商品	9.45	10.28%	18.61	11.66%	240.04	95.91%
账面余额	91.94	100.00%	159.63	100.00%	250.27	100.00%

报告期各期末,农投公司存货主要由低值易耗品及少量库存商品构成。报告期各期末,农投公司存货净额分别为250.27万元、159.63万元和91.94万元,占流动资产比例分别为0.19%、0.13%和0.20%,金额较小且占流动资产比例较低。

(6) 其他流动资产

报告期各期末,农投公司其他流动资产余额分别为28.28万元、280.61万元和35.19万元,占当期末流动资产的比例分别为0.02%、0.22%和0.08%,金额较小且占流动资产比例较低。

报告期各期末,农投公司其他流动资产主要由待抵扣的增值税和预缴所得税构成。2016年末,农投公司其他流动资产较上年末增长252.33万元,主要系当期预缴所得税大幅增加所致。

2、非流动资产的构成及变化

单位:万元

项目	2017年9月30日		2016年12月31日		2015年12月31日	
	金额	比例	金额	比例	金额	比例
非流动资产:						
可供出售金融资产	-	-	-	-	-	-
持有至到期投资	-	-	-	-	-	-
长期应收款	-	-	-	-	-	-
长期股权投资	94,861.91	99.57%	78,072.58	99.54%	95,663.24	99.97%
投资性房地产	-	-	-	-	-	-
固定资产	152.45	0.16%	181.02	0.23%	16.17	0.02%

项目	2017年9月30日		2016年12月31日		2015年12月31日	
	金额	比例	金额	比例	金额	比例
在建工程	-	-	95.74	0.12%	-	-
工程物资	-	-	-	-	-	-
固定资产清理	-	-	-	-	-	-
生产性生物资产	-	-	-	-	-	-
油气资产	-	-	-	-	-	-
无形资产	-	-	-	-	-	-
开发支出	-	-	-	-	-	-
商誉	-	-	-	-	-	-
长期待摊费用	73.30	0.08%	-	-	-	-
递延所得税资产	179.25	0.19%	80.95	0.10%	11.18	0.01%
其他非流动资产	-	-	-	-	-	-
非流动资产合计	95,266.91	100.00%	78,430.29	100.00%	95,690.59	100.00%

报告期内，农投公司非流动资产主要由长期股权投资组成。报告期各期末，长期股权投资占农投公司非流动资产的比例分别为 99.97%、99.54%和 99.57%。

(1) 长期股权投资

报告期内，农投公司长期股权投资余额为 95,663.24 万元、78,072.58 万元和 94,861.91 万元，农投公司模拟合并报表假设其全资子公司农商公司于 2015 年 1 月 1 日受让新天投资所持宁波金正大 88.89% 股权并相应确认长期股权投资；报告期内，农投公司长期股权投资的变动主要系按权益法核算的宁波金正大的净利润变化所致。

(2) 固定资产

报告期各期末，农投公司固定资产余额分别为 16.17 万元、181.02 万元和 152.45 万元，占当期非流动资产的比例分别为 0.02%、0.23%和 0.16%，金额较小且占非流动资产比例较低。

报告期内，农投公司固定资金均为其所持有的办公所需的电脑等电子设备，其账面余额的变动主要系当期电子设备的新增购置及计提折旧所致。报告期内，农投公司固定资产状态良好，未计提固定资产减值准备。

(3) 在建工程

2016 年 12 月 31 日，农商公司在建工程余额为 95.74 万元，主要系农商公司

的办公室装修费。截至 2017 年 9 月 30 日, 农商公司在建工程已完工并全部结转至长期待摊费用。

(4) 递延所得税资产

递延所得税资产主要由会计利润与应纳税所得额之间的暂时性差异产生。农投公司计提的资产减值准备形成可抵扣暂时性差异, 且农投公司预计未来将产生足够的应纳税所得额进行抵扣, 进而产生递延所得税资产。

报告期各期末, 农投公司递延所得税总额分别为 11.18 万元、80.95 万元和 179.25 万元。报告期内, 递延所得税资产有所增长主要系农投公司新增计提应收账款坏账准备进而使得资产减值准备造成的可抵扣暂时性差异增加所致。

(二) 负债结构分析

农投公司最近两年及一期负债构成情况如下:

单位: 万元

项目	2017 年 9 月 30 日		2016 年 12 月 31 日		2015 年 12 月 31 日	
	金额	比例	金额	比例	金额	比例
流动负债	3,399.60	100.00%	84,385.30	100.00%	109,635.19	100.00%
非流动负债	-	-	-	-	-	-
负债总额	3,399.60	100.00%	84,385.30	100.00%	109,635.19	100.00%

报告期各期末, 农投公司负债总额分别为 109,635.19 万元、84,385.30 万元和 3,399.60 万元, 全部为流动负债, 农投公司不存在非流动负债。

1、流动负债的构成及变化

报告期内, 农投公司流动负债的构成及变化分析如下:

单位: 万元

项目	2017 年 9 月 30 日		2016 年 12 月 31 日		2015 年 12 月 31 日	
	金额	比例	金额	比例	金额	比例
流动负债:						
短期借款	-	-	-	-	-	-
以公允价值计量且其变动计入当期损益的金融负债	-	-	-	-	-	-
衍生金融负债	-	-	-	-	-	-
应付票据	-	-	-	-	-	-
应付账款	100.33	2.95%	88.44	0.10%	19.77	0.02%

项目	2017年9月30日		2016年12月31日		2015年12月31日	
	金额	比例	金额	比例	金额	比例
预收款项	1,969.23	57.93%	4,071.52	4.82%	1,511.58	1.38%
应付职工薪酬	408.43	12.01%	518.43	0.61%	225.48	0.21%
应交税费	555.63	16.34%	255.15	0.30%	198.34	0.18%
应付利息	-	-	-	-	-	-
应付股利	-	-	-	-	-	-
其他应付款	365.98	10.77%	79,451.76	94.15%	107,680.01	98.22%
划分为持有待售的负债	-	-	-	-	-	-
一年内到期的非流动负债	-	-	-	-	-	-
其他流动负债	-	-	-	-	-	-
流动负债合计	3,399.60	100.00%	84,385.30	100.00%	109,635.19	100.00%

报告期内，农投公司流动负债主要由预收款项、应付职工薪酬、应交税费和其他应付款构成；报告期各期末，上述几项负债合计占农投公司流动负债的比例分别为 99.98%、99.90% 和 97.05%。

(1) 应付账款

报告期各期末，农投公司应付账款余额分别为 19.77 万元、88.44 万元和 100.33 万元，占当期末流动负债的比例分别为 0.02%、0.10% 和 2.95%，金额较小且占当期流动负债比例较低。报告期各期末，农投公司账龄 1 年以内的应付账款的占比分别为 100.00%、100.00% 和 89.23%，农投公司不存在账龄超过 1 年的重要应付账款。

(2) 预收款项

报告期各期末，农投公司预收款项余额分别为 1,511.58 万元、4,071.52 万元和 1,969.23 万元，占当期流动负债的比例分别为 1.38%、4.82% 和 57.93%。

报告期内，农投公司预收款项主要为农商公司预收客户的货款。报告期各期末，农投公司账龄 1 年以内的预收款项的占比分别为 100.00%、100.00% 和 94.00%，农投公司不存在账龄超过 1 年的重要预收款项。

2016 年 12 月 31 日，农投公司预收款项较上年末增加 2,559.94 万元，主要系当期农商公司向中国邮政等主要客户的销售规模大幅增加，相应的预收款项规模亦有所增长。

(3) 应付职工薪酬

报告期各期末，农投公司的应付职工薪酬情况如下表所示：

单位：万元

项目	2017年9月30日	2016年12月31日	2015年12月31日
短期薪酬	401.44	516.93	222.34
离职后福利-设定提存计划	6.99	1.50	3.14
合计	408.43	518.43	225.48

应付职工薪酬余额主要为报告期各期末最后一个月的工资和奖金。农投公司应付职工薪酬的变化与农投公司的业务规模扩张、人员变动及经营业绩状况有关。2016年，随着农商公司规模扩张，人员相应增加，使得应付职工薪酬余额有所增加。

(4) 应交税费

报告期各期末，农投公司应交税费情况如下表所示：

单位：万元

项目	2017年9月30日	2016年12月31日	2015年12月31日
增值税	132.53	34.83	-
企业所得税	400.55	198.07	192.33
城市维护建设税	2.39	4.93	-
印花税	0.00	1.99	0.09
地方水利基金	10.81	0.03	-
个人所得税	7.65	11.78	5.92
教育费附加	1.02	2.11	-
地方教育费附加	0.68	1.41	-
合计	555.63	255.15	198.34

报告期各期末，农投公司应交税费主要包括应交增值税和企业所得税。应交增值税和企业所得税金额整体呈上升趋势，主要系农投公司销售收入及利润总额持续增长所致。

(5) 其他应付款

报告期各期末，农投公司其他应付款按性质分类情况如下表所示：

单位：万元

项目	2017年9月30日	2016年12月31日	2015年12月31日
外部单位往来款	204.12	1,041.34	10,498.21

项目	2017年9月30日	2016年12月31日	2015年12月31日
应付内部员工款项	148.95	335.02	389.21
暂估股权款	-	78,072.58	95,663.24
其他	12.90	2.81	1,129.35
合计	365.98	79,451.76	107,680.01

报告期各期末,农投公司其他应付款金额分别为107,680.01万元、79,451.76万元和365.98万元,占当期末流动负债比例分别为98.22%、94.15%和10.77%,呈逐年下降趋势。其他应付款主要为暂估股权款,系编制模拟合并财务报表时增加的长期股权投资应支付的对价。

2016年12月31日,农投公司其他应付款较上年末减少28,228.25元,主要系2015年度上市公司拟向农投公司增资而投入的增资款10,020.11万元(暂挂账于其他应付款)因增资计划取消而退回上市公司所致。

2017年9月30日,农投公司其他应付款较上年末减少79,085.78万元,主要系农商公司当期实际支付受让宁波金正大88.89%股权的现金对价所致。

2、偿债能力分析

项目	2017年9月30日	2016年12月31日	2015年12月31日
流动比率(倍)	13.35	1.50	1.21
速动比率(倍)	13.33	1.50	1.21
资产负债率	2.42%	41.12%	47.92%
项目	2017年1-9月	2016年度	2015年度
息税折旧摊销前利润(万元)	15,388.19	-17,911.23	-7,312.10
利息保障倍数(倍)	不适用	不适用	不适用

注:流动比率=流动资产÷流动负债

速动比率=(流动资产-存货)÷流动负债

资产负债率=负债总额÷资产总额

息税折旧摊销前利润=利润总额+计入财务费用的利息支出+固定资产折旧+无形资产摊销额+长期待摊费用

利息保障倍数=息税折旧摊销前利润÷计入财务费用的利息支出

报告期各期末,农投公司的流动比率分别为1.21倍、1.50倍和13.35倍,速动比率分别为1.21倍、1.50倍和13.33倍,资产负债率分别为47.92%、41.12%和2.42%;其中,2017年9月末,农投公司流动比率和速动比率较上年末大幅增长、资产负债率大幅下降,主要系当期农商公司实际支付其受让宁波金正大88.89%股权的现金对价使得当期末其他应付款大幅减少所致。

报告期内，农投公司息税折旧摊销前利润分别为-7,312.10 万元、-17,911.23 万元和 15,388.19 万元，变动较大，主要系报告期内按权益核算宁波金正大的长期股权投资所致。报告期内，农投公司账面持有充裕的货币资金，分别实现利息收入 872.83 万元、3,202.23 万元和 842.75 万元，未发生利息净支出，利息倍数保障情况良好。

(三) 盈利能力分析

1、营业收入分析

报告期内，农投公司营业收入构成及变动情况如下表所示：

单位：万元

项目	2017年1-9月		2016年度		2015年度	
	金额	比例	金额	比例	金额	比例
主营业务收入	81,200.15	100.00%	44,961.39	100.00%	64.66	100.00%
其他业务收入	-	-	-	-	-	-
合计	81,200.15	100.00%	44,961.39	100.00%	64.66	100.00%

报告期内，农投公司分别实现营业收入 64.66 万元、44,961.39 万元和 81,200.15 万元，营业收入持续增长，且均为主营业务收入。

报告期内，农投公司主营业务收入按照产品类别构成如下：

单位：万元

产品类别	2017年1-9月		2016年度		2015年度	
	金额	比例	金额	比例	金额	比例
普通复合肥	67,486.17	83.11%	38,493.31	85.61%	31.74	49.09%
控释复合肥	7,583.81	9.34%	2,137.58	4.75%	0.00	0.00%
硝基复合肥	3,924.73	4.83%	2,871.05	6.39%	21.84	33.78%
水溶肥	1,896.31	2.34%	1,032.17	2.30%	11.07	17.12%
其他产品	309.12	0.38%	427.28	0.95%	0.01	0.01%
合计	81,200.15	100.00%	44,961.39	100.00%	64.66	100.00%

报告期内，农投公司主营业务收入主要由普通复合肥、控释复合肥、硝基复合肥、水溶肥等化肥产品销售业务收入构成，占报告期当期营业收入比例分别为 99.99%、99.05%和 99.62%。

普通复合肥销售业务是农投公司最主要的收入来源。报告期内，农投公司普通复合肥销售业务收入分别为 31.74 万元、38,493.31 万元和 67,486.17 万元，占

主营业务收入的的比例分别为 49.09%、85.61%和 83.11%，收入金额持续增长，主要系农商公司对中国邮政的销售收入持续增长所致。

随着农商公司业务规模的持续扩大，控释复合肥、硝基复合肥和水溶肥等产品的销售收入业务实现稳步增长。

2、营业成本分析

报告期内，农投公司营业成本构成及变动情况如下表所示：

单位：万元

项目	2017年1-9月		2016年度		2015年度	
	金额	比例	金额	比例	金额	比例
主营业务成本	72,941.18	100.00%	36,213.23	100.00%	40.49	100.00%
其他业务成本	-	-	-	-	-	-
合计	72,941.18	100.00%	36,213.23	100.00%	40.49	100.00%

报告期内，农投公司发生营业成本 40.49 万元、36,213.23 万元和 72,941.18 万元，呈逐年增长趋势，与营业收入变动趋势一致。

报告期内，农投公司主营业务成本按照产品类别构成如下：

单位：万元

产品类别	2017年1-9月		2016年度		2015年度	
	金额	比例	金额	比例	金额	比例
普通复合肥	61,153.66	83.84%	30,763.68	84.95%	18.32	45.25%
控释复合肥	6,456.76	8.85%	1,546.49	4.27%	-	-
硝基复合肥	3,449.12	4.73%	2,682.74	7.41%	16.40	40.50%
水溶肥	1,583.78	2.17%	834.73	2.31%	5.76	14.23%
其他	297.87	0.41%	385.59	1.06%	0.00	0.01%
合计	72,941.18	100.00%	36,213.23	100.00%	40.49	100.00%

报告期内，农投公司主营业务成本主要来源于普通复合肥、控释复合肥、硝基复合肥、水溶肥等化肥产品采购，合计金额分别为 40.49 万元、35,827.64 万元和 72,643.31 万元，占当期农投公司主营业务成本的分别为比例为 100.00%、98.94%和 99.59%，与农投公司的业务结构和收入规模较为匹配。

3、营业毛利和毛利率分析

(1) 营业毛利构成及变动分析

报告期内，农投公司主营业务收入的毛利按照产品类别构成如下所示：

单位：万元

产品类别	2017年1-9月		2016年度		2015年度	
	金额	比例	金额	比例	金额	比例
普通复合肥	6,332.51	76.67%	7,729.63	88.36%	13.42	55.52%
控释复合肥	1,127.05	13.65%	591.09	6.76%	0.00	0.00%
硝基复合肥	475.61	5.76%	188.31	2.15%	5.44	22.51%
水溶肥	312.54	3.78%	197.44	2.26%	5.31	21.97%
其他产品	11.25	0.14%	41.69	0.48%	0.00	0.01%
合计	8,258.96	100.00%	8,748.16	100.00%	24.17	100.00%

报告期内，农投公司普通复合肥、控释复合肥、硝基复合肥、水溶肥等化肥销售业务是最主要的利润来源，合计占当期毛利总额的比例分别为 99.99%、99.53%和 99.86%。

(2) 综合毛利率构成及变动分析

报告期内，农投公司主营业务收入的综合毛利率以及按照产品类别构成的毛利率如下所示：

项目	2017年1-9月	2016年度	2015年度
普通复合肥	9.38%	20.08%	42.29%
控释复合肥	14.86%	27.65%	-
硝基复合肥	12.12%	6.56%	24.89%
水溶肥	16.48%	19.13%	47.92%
其他产品	3.64%	9.76%	42.86%
综合毛利率	10.17%	19.46%	37.38%

报告期内，农投公司综合毛利率分别为 37.38%、19.46%和 10.17%，呈逐年下降趋势，主要是由于 2015 年度农商公司只有零星的农资产品销售，2016 年度农商公司处于初创期，通过“高毛利+高费用”的经营策略快速拓展市场。2017 年不断延伸的销售渠道和网络实现薄利多销，同时，农商公司的社会化合作伙伴的大规模采购亦有利于其获得更优质的价格，使得农商公司的综合毛利率下降并趋于稳定。

4、税金及附加

单位：万元

项目	2017年1-9月	2016年度	2015年度
----	-----------	--------	--------

项目	2017年1-9月	2016年度	2015年度
城市维护建设税	63.15	80.81	0.04
教育费附加	28.02	34.93	0.02
地方教育附加	17.09	23.28	0.01
水利建设基金	95.12	1.20	-
印花税	67.90	84.83	-
车船使用税	1.08	0.90	-
合计	272.36	225.96	0.06

报告期内，农投公司税金及附加分别为 0.06 万元、225.96 万元和 272.36 万元，主要包括城市维护建设税、水利建设基金和印花税。2015 年度，农商公司未实现盈利使得税金及附加金额较小；2017 年 1-9 月，农投公司税金及附加较上年度增加 46.40 万元，主要系子公司农商公司水利建设基金大幅增加所致。

5、期间费用

报告期内，农投公司期间费用及各项占比情况如下：

单位：万元

项目	2017年1-9月		2016年度		2015年度	
	金额	占比	金额	占比	金额	占比
销售费用	4,810.10	5.92%	6,752.95	15.02%	1,081.82	1673.20%
管理费用	603.52	0.74%	1,633.19	3.63%	427.52	661.22%
财务费用	-841.37	-1.04%	-3,055.57	-6.80%	-871.27	-1347.55%
合计	4,572.26	5.63%	5,330.56	11.86%	638.08	986.89%

报告期内，农投公司各项期间费用合计占营业收入的比重分别为 986.89%、11.86%和 5.63%，2015 年度占比较高但报告期内快速下降，主要系 2015 年 4 月农投公司设立初期业务推广及营销费用等销售费用支出较高，但业务收入增长相对滞后所致，随着农投公司营业收入的持续增长及营销策略的变化，报告期内期间费用占比快速下降。

(1) 销售费用

报告期内，农投公司销售费用具体情况如下：

单位：万元

项目	2017年1-9月		2016年度		2015年度	
	金额	占比	金额	占比	金额	占比

项目	2017年1-9月		2016年度		2015年度	
	金额	占比	金额	占比	金额	占比
职工薪酬	1,828.93	38.02%	3,296.27	48.81%	428.28	39.59%
广告宣传费	1,249.45	25.98%	1,821.01	26.97%	106.89	9.88%
招待费	75.83	1.58%	67.30	1.00%	6.77	0.63%
差旅费	774.57	16.10%	729.20	10.80%	351.33	32.48%
办公费及会议费	150.72	3.13%	201.25	2.98%	44.87	4.15%
车辆费用	691.72	14.38%	470.72	6.97%	137.53	12.71%
运输仓储费	2.85	0.06%	19.63	0.29%	-	-
累计折旧及摊销	19.60	0.41%	17.39	0.26%	-	-
其他	16.43	0.34%	130.18	1.93%	6.15	0.57%
合计	4,810.10	100.00%	6,752.95	100.00%	1,081.82	100.00%

报告期内,农投公司销售费用分别为1,081.82万元、6,752.95万元和4,810.10万元,占营业收入的比例分别为1673.19%、15.02%和5.92%,主要包括职工薪酬、广告宣传费、差旅费、车辆费用等支出。报告期内,农投公司销售费用增长较快,主要系农商公司业务的不断推广与拓展使得广告宣传费、差旅费、车辆费用等金额较大且增长较快所致;同时,随着农商公司销售规模的不断扩大,销售费用占当期营业收入比例呈下降趋势。

2016年度,农投公司销售费用中的职工薪酬支出金额较上年度增长较快主要系农商公司在业务拓展期,大量投入人力物力、销售人员数量增加所致。2017年1-9月,职工薪酬较上年度有所下降主要系市场开发活动减少使得销售人员有所减少、第四季职工薪酬以及年终奖金绩效尚未计提所致。

(2) 管理费用

报告期内,农投公司管理费用具体构成情况如下:

单位:万元

项目	2017年1-9月		2016年度		2015年度	
	金额	占比	金额	占比	金额	占比
职工薪酬	375.70	62.25%	1,066.77	65.32%	103.99	24.32%
车辆费用	8.74	1.45%	9.63	0.59%	-	-
招待费	2.15	0.36%	10.69	0.65%	1.79	0.42%
税金	-	-	6.42	0.39%	65.26	15.26%
绿化费用	-	-	37.41	2.29%	-	-

项目	2017年1-9月		2016年度		2015年度	
	金额	占比	金额	占比	金额	占比
差旅费	24.50	4.06%	12.12	0.74%	12.16	2.85%
折旧摊销费	34.52	5.72%	8.33	0.51%	0.05	0.01%
办公及会议费	11.76	1.95%	19.51	1.19%	1.26	0.30%
财产保险费	11.68	1.94%	13.60	0.83%	-	-
其他管理费用	114.71	19.01%	86.33	5.29%	243.01	56.84%
实验费	-	-	46.25	2.83%	-	-
第三方服务咨询	19.76	3.27%	316.12	19.36%	-	-
合计	603.52	100.00%	1,633.19	100.00%	427.52	100.00%

报告期内，农投公司管理费用分别为 427.52 万元、1,633.19 万元和 603.52 万元，占当期营业收入的比例分别为 661.23%、3.63%和 0.74%，主要由职工薪酬、第三方服务咨询费用构成。2016 年度，农投公司管理费用较上年度有所增加主要系公司人员数量增加及计提奖金绩效使得职工薪酬大幅增加所致。

(3) 财务费用

报告期内，农投公司财务费用明细情况如下：

单位：万元

项目	2017年1-9月	2016年度	2015年度
利息支出	-	142.95	-
减：利息收入	842.75	3,202.23	872.83
汇兑损益	1.39	3.71	1.57
合计	-841.37	-3,055.57	-871.27

报告期内，农投公司财务费用分别为-871.27 万元、-3,055.57 万元和-841.37 万元，主要系金正大、中农基金、东富和通、京粮鑫牛、种业基金和谷丰基金向农投公司增资的款项到账，农投公司账面持有充裕的货币资金产生的利息收入所致。2017 年 2 月，农商公司实际支付其受让新天投资持有宁波金正大 88.89% 股权的现金对价使得货币资金减少，当期利息收入相应有所下降。

6、资产减值损失

报告期内，农投公司资产减值损失分别为 44.73 万元、279.06 万元和 393.20 万元，均为报告期内农商公司计提的应收账款坏账准备。报告期内，资产减值损失逐年增长，主要系应收账款随着农商公司业务规模的扩张、销售收入的增长而

有所增加，农商公司根据账龄分析法相应计提坏账准备所致。

7、投资收益

报告期内，农投公司分别确认投资收益-5,780.65 万元、-17,792.78 万元和 12,444.95 万元，主要系模拟农投公司之全资子公司农商公司于 2015 年 1 月 1 日受让新天投资所持宁波金正大 88.89% 股权，农商公司按照权益法核算所持宁波金正大的长期股权投资确认的投资收益或投资亏损所致。

8、营业外收入

报告期内，农投公司营业外收入分别为 0.04 万元、2.53 万元和 710.72 万元，呈逐年增长趋势，主要为农商公司收到的各类政府补助。2017 年 1-9 月，营业外收入较上年末增加 708.19 万元，主要系当期农商公司收到西安国际港务区财政局拨付的产业扶持资金 666.83 万元以及突出贡献奖 15.00 万元所致。

9、所得税费用

报告期内，农投公司所得税费用的构成具体情况如下：

单位：万元

项目	2017 年 1-9 月	2016 年度	2015 年度
当期所得税费用	965.03	1,306.48	192.33
递延所得税调整	-98.30	-69.77	-11.18
合计	866.73	1,236.71	181.15

报告期内，农投公司所得税费用分别为 181.15 万元、1,236.71 万元和 866.73 万元，当期所得税分别为 192.33 万元、1,306.48 万元和 965.03 万元，呈快速增长趋势，主要系报告期内农商公司销售收入大幅增长，应纳税所得增加所致。报告期内，农投公司递延所得税分别为 11.18 万元、69.77 万元和 98.30 万元，均系报告期各期计提的应收账款坏账准备产生的暂时性差异所致。

10、非经常性损益

报告期内，农投公司非经常性损益构成情况如下：

单位：万元

项目	2017 年 1-9 月	2016 年度	2015 年度
计入当期损益的政府补助，但与企业正常经营业务密切相关，符合国家政策规定，按照一定标准定额或定量持续享受的政府补助除外	681.83	-	-
除上述各项之外的其他营业外收入和支出	28.89	2.53	0.04

项目	2017年1-9月	2016年度	2015年度
小计	710.72	2.53	0.04
所得税影响额	177.68	0.63	0.01
非经常性损益净额	533.04	1.90	0.03
净利润	15,310.09	-16,114.39	-6,620.46
扣除非经常性损益后的净利润	14,777.05	-16,116.29	-6,620.49

报告期内,农投公司非经常性损益净额分别为0.03万元、1.90万元和533.04万元,呈逐年增长趋势;2017年1-9月,非经常性损益较上年度大幅增长主要系农商公司收到西安国际港务区财政局拨付的产业扶持资金和突出贡献奖金所致。

2017年1-9月,农投公司非经常性损益净额占净利润的比例为3.48%,农投公司不存在净利润主要来自于非经常性损益的情形。

11、主要利润来源分析及影响盈利能力连续性和稳定性的主要因素

(1) 农投公司主要利润来源分析

单位:万元

项目	2017年1-9月		2016年度		2015年度	
	金额	比例	金额	比例	金额	比例
营业利润	15,466.11	95.61%	-14,880.20	100.02%	-6,439.35	100.00%
其中:投资收益	12,444.95	76.93%	-17,792.78	119.59%	-5,780.65	89.77%
营业外收支净额	710.72	4.39%	2.53	-0.02%	0.04	0.00%
利润总额	16,176.82	100.00%	-14,877.67	100.00%	-6,439.31	100.00%

报告期内,农投公司营业利润分别为-6,439.35万元、-14,880.20万元和15,466.11万元,占当期利润总额的比例分别为100.00%、100.02%和95.61%,系农投公司的主要利润(或亏损)的来源,营业外收支净额占利润总额的比例很小,不会对农投公司利润情况构成重大影响。

农投公司模拟合并报表假设农商公司于2015年1月1日受让新天投资所持宁波金正大的88.89%股权(表决权比例为30%),按权益法对该长期股权投资进行核算。报告期内,农商公司按权益法核算所持宁波金正大股权并分别确认投资收益-5,780.65万元、-17,792.78万元和12,444.95万元,占当期利润总额比例分别为89.77%、119.59%和76.93%,占比较高。本次交易完成后,上市公司直接和间接持有宁波金正大94%股权,宁波金正大将作为上市公司的控股的附属公司按照成本法进行核算,不会再据此确认合并报表范围以外的投资收益。

报告期内，剔除按照权益法核算宁波金正大股权确认的投资收益，农投公司营业利润分别为-658.71万元、2,912.58万元和3,021.16万元，农商公司的农资销售业务经营稳健、良好，正常的业务经营为农投公司带来盈利，支持农投公司持续、稳定和健康发展。

(2) 影响标的公司盈利能力连续性和稳定性的主要因素

① 宏观经济走势及下游行业发展状况

近年来，国家宏观经济走势较为良好，国民收入连续增长，对农资产品尤其是化肥、农药等产品的需求显著增加，下游行业需求的增加导致农商公司的收入稳定增长、利润稳步上升；同时，随着国家出台相关支持政策，农业产业快速发展，农商公司的农资产品销售收入未来可以实现持续增长。宏观经济环境和国家产业政策的走向将会对农商公司未来可盈利能力连续性和稳定性产生影响。

② 农商公司销售渠道及网络布局

农商公司作为农资流通企业，其开发的农资产品销售模式、销售渠道及网络的布局将对公司的销售业绩产生较大影响。随着生产和经营规模的不断扩大，农商公司对农资产品销售渠道及网络布局的投入也在不断增加，进而维持了农商公司销售产品的渠道优势。未来能否持续完善、拓展农资产品的销售渠道和网络将会对农商公司未来可盈利能力连续性和稳定性产生影响，决定农商公司的盈利能力能否长期保持稳定增长。

(四) 现金流量分析

报告期内，农投公司现金流量表如下表所示：

单位：万元

项目	2017年1-9月	2016年度	2015年度
一、经营活动产生的现金流量：			
销售商品、提供劳务收到的现金	80,662.66	48,721.38	1,582.58
收到的税费返还	-	-	-
收到其他与经营活动有关的现金	2,575.96	2,421.85	11,994.99
经营活动现金流入小计	83,238.63	51,143.22	13,577.57
购买商品、接受劳务支付的现金	82,094.40	41,393.77	479.75
支付给职工以及为职工支付的现金	2,318.76	4,064.22	300.87
支付的各项税费	1,731.21	2,854.24	65.28

项目	2017年1-9月	2016年度	2015年度
支付其他与经营活动有关的现金	2,850.25	14,982.63	878.26
经营活动现金流出小计	88,994.62	63,294.85	1,724.16
经营活动产生的现金流量净额	-5,756.00	-12,151.63	11,853.41
二、投资活动产生的现金流量:			
收回投资收到的现金	-	-	-
取得投资收益收到的现金	-	-	-
处置固定资产、无形资产和其他长期资产收回的现金净额	-	-	-
处置子公司及其他营业单位收到的现金净额	-	-	-
收到其他与投资活动有关的现金	-	-	-
投资活动现金流入小计	-	-	-
购建固定资产、无形资产和其他长期资产支付的现金	3.11	280.75	16.22
投资支付的现金	81,300.00	-	-
取得子公司及其他营业单位支付的现金净额	-	-	-
支付其他与投资活动有关的现金	-	-	-
投资活动现金流出小计	81,303.11	280.75	16.22
投资活动产生的现金流量净额	-81,303.11	-280.75	-16.22
三、筹资活动产生的现金流量:			
吸收投资收到的现金	-	-	120,000.00
其中:子公司吸收少数股东投资收到的现金	-	-	-
取得借款收到的现金	-	-	-
收到其他与筹资活动有关的现金	-	-	-
筹资活动现金流入小计	-	-	120,000.00
偿还债务支付的现金	-	-	-
分配股利、利润或偿付利息支付的现金	-	-	-
其中:子公司支付给少数股东的股利、利润	-	-	-
支付其他与筹资活动有关的现金	-	-	-
筹资活动现金流出小计	-	-	-
筹资活动产生的现金流量净额	-	-	120,000.00
四、汇率变动对现金及现金等价物的影响	-	-	-

项目	2017年1-9月	2016年度	2015年度
五、现金及现金等价物净增加额	-87,059.11	-12,432.38	131,837.20
加：期初现金及现金等价物余额	119,404.82	131,837.20	-
六、期末现金及现金等价物余额	32,345.71	119,404.82	131,837.20

1、经营活动产生的现金流量分析

报告期各期末，农投公司经营活动产生的现金流净额分别为 11,853.41 万元、-12,151.63 万元和-5,756.00 万元，波动较大。2015 年 10 月，上市公司准备对农投公司再次增资 10,020.11 万元（暂挂于其他应付款），后因增资计划取消而退回上市公司，因此，农投公司 2015 年度和 2016 年度经营活动产生的现金流净额波动较大。

2、投资活动产生的现金流量分析

报告期内，农投公司投资活动产生的现金流量金额分别为-16.22 万元和-280.75 和-81,303.11 万元。2017 年 1-9 月，农投公司投资活动产生的现金流量净流出较大，主要系当期农投公司之全资子公司农商公司以支付现金方式受让新天投资所持宁波金正大 88.89% 股权所致。

3、筹资活动产生的现金流量分析

2015 年度，农投公司筹资活动产生的现金流量金额为 120,000.00 万元，系农投公司设立及增资收到注册资本金。

四、宁波金正大财务情况分析

根据大信出具的《宁波梅山保税港区金正大投资有限公司备考审计报告》(大信备字[2017]第 1-00384 号)，并结合宁波金正大财务状况、盈利能力等情况，对宁波金正大的经营情况进行如下讨论和分析。

(一) 资产结构分析

最近两年及一期，宁波金正大资产的主要构成情况如下：

单位：万元

项目	2017年9月30日		2016年12月31日		2015年12月31日	
	金额	比例	金额	比例	金额	比例
流动资产	96,708.29	40.39%	89,468.61	39.09%	125,319.62	46.19%
非流动资产	142,739.75	59.61%	139,383.10	60.91%	145,969.67	53.81%

项目	2017年9月30日		2016年12月31日		2015年12月31日	
	金额	比例	金额	比例	金额	比例
资产总额	239,448.04	100.00%	228,851.72	100.00%	271,289.29	100.00%

报告期各期末, 宁波金正大总资产分别为 271,289.29 万元、228,851.72 万元和 239,448.04 万元, 整体呈下降趋势。报告期内, 宁波金正大的总资产有所下降主要原因系 COMPO 园艺业务公司与其原股东卢森堡 Compo 公司的资金池安排终止后, 原账面确认的对卢森堡 Compo 公司其他应收款大幅减少所致。

从资产构成来看, 报告期各期末, 宁波金正大流动资产占总资产的比例分别为 46.19%、39.09% 和 40.39%, 非流动资产占总资产比例分别为 53.81%、60.91% 和 59.61%, 均较为稳定。2016 年 12 月 31 日, 宁波金正大流动资产占比较上年末有所下降、非流动资产占比较上年末有所上升主要系当期其他应收款大幅减少所致。

1、流动资产的构成及变化

单位: 万元

项目	2017年9月30日		2016年12月31日		2015年12月31日	
	金额	比例	金额	比例	金额	比例
流动资产:						
货币资金	24,987.76	25.84%	17,635.24	19.71%	406.69	0.32%
以公允价值计量且其变动计入当期损益的金融资产	-	-	-	-	-	-
衍生金融资产	-	-	-	-	-	-
应收票据	-	-	-	-	2.65	0.00%
应收账款	34,496.29	35.67%	18,217.18	20.36%	30,007.94	23.95%
预付款项	476.28	0.49%	1,039.98	1.16%	2,165.39	1.73%
应收利息	-	-	-	-	-	-
应收股利	-	-	-	-	-	-
其他应收款	1,385.26	1.43%	2,370.51	2.65%	37,602.97	30.01%
存货	33,376.30	34.51%	47,587.84	53.19%	52,882.69	42.20%
划分为持有待售的资产	-	-	-	-	-	-
一年内到期的非流动资产	-	-	-	-	-	-
其他流动资产	1,986.39	2.05%	2,617.86	2.93%	2,251.28	1.80%
流动资产合计	96,708.29	100.00%	89,468.61	100.00%	125,319.62	100.00%

报告期内，宁波金正大流动资产主要由货币资金、应收账款、其他应收款和存货构成。报告期各期末，上述四项流动资产项目金额合计占当期末流动资产比例分别为 96.47%、95.91%和 97.45%，宁波金正大不存在大额的交易性金融资产、委托理财等财务性流动资产。

(1) 货币资金

报告期各期末，宁波金正大的货币资金构成情况如下：

单位：万元

项目	2017年9月30日		2016年12月31日		2015年12月31日	
	金额	比例	金额	比例	金额	比例
银行存款	24,987.76	100.00%	17,183.63	97.44%	406.01	99.83%
其他货币资金	-	-	451.61	2.56%	0.68	0.17%
合计	24,987.76	100.00%	17,635.24	100.00%	406.69	100.00%

报告期各期末，宁波金正大货币资金余额分别为 406.69 万元、17,635.24 万元和 24,987.76 万元，主要由银行存款构成且整体呈增长趋势。

2015 年 12 月 31 日，宁波金正大的货币资金余额较小，主要是由于 COMPO 园艺业务公司的原股东卢森堡 Compo 公司拟出售其消费业务，因而并未留出富余的营运资金，而是根据 COMPO 园艺业务公司的经营需要由原股东卢森堡 Compo 公司根据资金池安排进行支付，因此宁波金正大当期末亦确认对原股东卢森堡 Compo 公司的其他应付款项。

2016 年 12 月 31 日，宁波金正大的货币资金余额较上年末增长 17,228.55 万元，主要系当期向宁波金正大注资收购 COMPO 园艺业务公司股权的剩余款项所致；同时，宁波金正大通过德国金正大完成对 COMPO 园艺业务公司的收购后，COMPO 园艺业务公司与其原股东卢森堡 Compo 公司的资金池安排终止，使得 COMPO 园艺业务公司账面持有的营运资金有所增加。

(2) 应收账款

报告期各期末，宁波金正大的应收账款情况如下：

单位：万元

项目	2017年9月30日	2016年12月31日	2015年12月31日
应收账款余额	35,725.09	19,876.17	31,269.57
坏账准备	1,228.79	1,658.99	1,261.64

应收账款净额	34,496.29	18,217.18	30,007.94
应收账款净额增长率	89.36%	-39.29%	-
项目	2017年1-9月	2016年度	2015年度
当期营业收入	208,163.55	205,634.96	212,477.95
营业收入同比增幅	1.23%	-3.22%	
期末应收账款余额占当期营业收入的比例	17.16%	9.67%	14.72%

报告期各期末, 宁波金正大应收账款余额分别为 31,269.57 万元、19,876.17 万元和 35,725.09 万元, 应收账款余额占当期营业收入的比例分别为 14.72%、9.67% 和 17.16%, 与应收账款余额变动一致。

2017 年 9 月 30 日, 宁波金正大应收账款余额较上年末增加 15,848.92 万元, 主要系每年三季度末 COMPO 园艺业务公司处于销售旺季与淡季的转折期, 销售旺季确认收入的应收账款并未完全回收; 因此, 三季度末应收账款通常较当年末较高。

2016 年 12 月 31 日, 德国金正大应收账款余额较上年末减少 11,393.40 万元, 降幅 39.29%, 主要系当期收回代替德国康朴专家公司采购肥料等产品的应收款项 8,838.23 万元所致, 且至今不再发生代替德国康朴专家公司采购原材料情形。

报告期各期末, 宁波金正大应收账款账龄主要集中在 1 年以内, 表明宁波金正大应收账款回款及时、质量较好。宁波金正大下属经营实体的主要客户为欧洲地区大型的家装超市、大型连锁商超、园艺中心等机构客户, 客户资信情况良好, 应收账款回收的确定性相对较强, 主要客户应收账款发生大额坏账损失的可能性较小。

(3) 预付款项

报告期各期末, 宁波金正大的预付款项余额分别为 2,165.39 万元、1,039.98 万元和 476.28 万元, 占当期末流动资产的比例分别为 1.73%、1.16% 和 0.49%, 金额较小且占比较低。报告期内, 宁波金正大的预付款项主要是 COMPO 园艺业务公司预付给供应商的采购款项及保险款项。报告期内各期末, 宁波金正大预付款项的账龄全部在 1 年以内, 预付款项整体风险较小。

(4) 其他应收款

报告期各期末, 宁波金正大的其他应收款净额分别为 37,602.97 万元、2,370.51 万元和 1,385.26 万元, 占流动资产的比例分别为 30.01%、2.65% 和 1.43%,

主要包括应收保证金、预付社保款以及收到未承兑的支票款等。2016年12月31日,宁波金正大其他应收款较上年末大幅下降,主要系2016年6月30日宁波金正大通过德国金正大实际交割COMPO园艺业务公司后,COMPO园艺业务公司与其原股东卢森堡Compo公司的资金池安排终止,COMPO园艺业务公司账面确认的对卢森堡Compo公司的其他应收款、其他应付款大幅减少所致。

报告期各期末,其他应收款均严格按照单项金额计提坏账准备,宁波金正大不存在重大金额预计难以收回的其他应收款。报告期内各期末,宁波金正大其他应收款的账龄主要集中在1年以内,账龄较长的其他应收款比例较低,其他应收款整体风险较小。

(5) 存货

报告期各期末,宁波金正大存货的构成情况如下:

单位:万元

项目	2017年9月30日	2016年12月31日	2015年12月31日
原材料	13,124.71	14,297.58	18,909.13
在产品	3,047.68	3,350.34	3,365.69
库存商品	17,203.91	29,939.92	30,607.87
账面余额	33,376.30	47,587.84	52,882.69

报告期各期末,宁波金正大存货主要由原材料、在产品和库存商品构成。报告期各期末,宁波金正大存货账面净额分别为52,882.69万元、47,587.84万元和33,376.30万元,占流动资产比例分别为42.20%、53.19%和34.51%,系流动资产的主要构成部分。

报告期各期末,宁波金正大存货余额呈下降趋势。2017年9月30日,宁波金正大存货余额较上年末减少14,211.54万元,主要是系宁波金正大下属的COMPO园艺业务公司的生产经营具有明显的周期性,通常于第四季度开始为次年3月至6月的销售旺季进行生产备货,因此,年末的存货余额通常高于当年第三季度的存货余额。

(6) 其他流动资产

报告期各期末,宁波金正大其他流动资产余额分别为2,251.28万元、2,617.86万元和1,986.39万元,占当期末流动资产的比例分别为1.80%、2.93%和2.05%,金额较小且占流动资产比例较低。报告期各期末,宁波金正大其他流动资产主要

由可抵扣增值税进项税和预付所得税构成。

2、非流动资产的构成及变化

单位：万元

项目	2017年9月30日		2016年12月31日		2015年12月31日	
	金额	比例	金额	比例	金额	比例
非流动资产：						
可供出售金融资产	-	-	-	-	11.15	0.01%
持有至到期投资	-	-	-	-	-	-
长期应收款	-	-	-	-	-	-
长期股权投资	-	-	265.43	0.19%	-	-
投资性房地产	21.10	0.01%	1,197.83	0.86%	1,163.25	0.80%
固定资产	24,187.83	16.95%	23,683.32	16.99%	27,834.98	19.07%
在建工程	629.06	0.44%	659.31	0.47%	795.51	0.54%
工程物资	-	-	-	-	-	-
固定资产清理	-	-	-	-	-	-
生产性生物资产	-	-	-	-	-	-
油气资产	-	-	-	-	-	-
无形资产	45,390.44	31.80%	43,164.81	30.97%	45,475.92	31.15%
开发支出	-	-	-	-	-	-
商誉	68,072.39	47.69%	66,322.56	47.58%	64,401.90	44.12%
长期待摊费用	-	-	-	-	3,134.50	2.15%
递延所得税资产	4,367.36	3.06%	4,040.35	2.90%	3,112.74	2.13%
其他非流动资产	71.59	0.05%	49.49	0.04%	39.71	0.03%
非流动资产合计	142,739.75	100.00%	139,383.10	100.00%	145,969.67	100.00%

报告期内，宁波金正大非流动资产主要由固定资产、无形资产、商誉和递延所得税资产组成。报告期各期末，前述资产合计占宁波金正大非流动资产的比例分别为 96.48%、98.44% 和 99.49%。

(1) 投资性房地产

报告期各期末，宁波金正大投资性房地产余额分别为 1,163.25 万元、1,197.83 万元和 21.10 万元，主要包括宁波金正大下属的德国 COMPO 持有的位于德国克雷费尔德市的工业用地（宗地名称：Grundst Ocke Vorratsge Hinde）；2017 年 9 月 30 日，宁波金正大投资性房地产较上年末大幅下降主要系德国 COMPO 当期

处置其所持有的位于德国克雷费尔德市的工业用地所致。

(2) 固定资产

报告期各期末, 宁波金正大固定资产余额分别为 27,834.98 万元、23,683.32 万元和 24,187.83 万元, 占当期非流动资产的比例分别为 19.07%、16.99% 和 16.95%, 金额及占比均较为稳定。

报告期各期末, 宁波金正大固定资产的构成情况如下:

单位: 万元

项目	2017年9月30日			
	房屋及建筑物	机器设备	电子设备及其他	合计
账面原值	18,422.57	13,295.98	3,034.72	34,753.27
累计折旧	3,777.04	4,436.57	1,300.38	9,514.00
减值准备	-	1,051.45	-	1,051.45
账面净值	14,645.53	7,807.95	1,734.34	24,187.83
项目	2016年12月31日			
	房屋及建筑物	机器设备	电子设备及其他	合计
账面原值	17,200.65	11,381.05	2,680.72	31,262.42
累计折旧	2,649.26	2,798.85	1,148.96	6,597.07
减值准备	-	982.03	-	982.03
账面净值	14,551.39	7,600.17	1,531.76	23,683.32
项目	2015年12月31日			
	房屋及建筑物	机器设备	电子设备及其他	合计
账面原值	18,166.07	11,108.13	2,046.66	31,320.86
累计折旧	1,330.51	1,548.19	607.18	3,485.88
减值准备	-	-	-	-
账面净值	16,835.56	9,559.94	1,439.47	27,834.98

报告期内, 宁波金正大固定资产主要包括房屋及建筑物、机器设备、电子设备及其他等, 其账面余额的变动主要系当期新增购置及报废固定资产、计提折旧和汇率折算变动所致。

2016年12月31日, 宁波金正大固定资产较上年末减少 4,151.66 万元, 主要是由于当期新增购置固定资产 670.58 万元、在建工程转入固定资产 716.38 万元、处置及报废固定资产 2,384.22 万元, 同时, 当期计提固定资产折旧 3,402.14 万元。

(3) 在建工程

报告期各期末, 宁波金正大在建工程余额分别为 795.51 万元、659.31 万元和 629.06 万元, 占非流动资产比例分别为 0.54%、0.47%和 0.44%, 金额较小且占非流动资产比例较低。报告期内, 宁波金正大在建工程均系下属的 COMPO 园艺业务公司正常生产经营所需的在设备。

(4) 无形资产

报告期各期末, 宁波金正大无形资产余额分别为 45,475.92 万元、43,164.81 万元和 45,390.44 万元, 占当期末非流动资产比例分别为 31.15%、30.97%和 31.80%, 系宁波金正大非流动资产主要构成之一。

报告期各期末, 宁波金正大无形资产构成情况如下:

单位: 万元

项目	2017年9月30日					
	土地使用权	软件	商标	客户关系	专利技术	合计
账面原值	15,087.94	2,848.49	16,423.45	14,014.56	4,091.10	52,465.54
累计摊销	-	1,713.51	-	4,527.90	833.68	7,075.10
减值准备	-	-	-	-	-	-
账面净值	15,087.94	1,134.97	16,423.45	9,486.65	3,257.42	45,390.44
项目	2016年12月31日					
	土地使用权	软件	商标	客户关系	专利技术	合计
账面原值	14,005.66	2,648.58	15,339.17	13,089.31	3,163.02	48,245.73
累计摊销	-	1,282.18	-	3,141.01	657.73	5,080.92
减值准备	-	-	-	-	-	-
账面净值	14,005.66	1,366.40	15,339.17	9,948.30	2,505.29	43,164.81
项目	2015年12月31日					
	土地使用权	软件	商标	客户关系	专利技术	合计
账面原值	15,666.95	2,549.47	14,894.95	12,710.25	1,956.60	47,778.22
累计摊销	-	695.03	-	1,503.84	103.42	2,302.29
减值准备	-	-	-	-	-	-
账面净值	15,666.95	1,854.44	14,894.95	11,206.40	1,853.18	45,475.92

报告期各期末, 宁波金正大无形资产主要由土地使用权、软件、商标、客户关系和专利技术构成。报告期内, 宁波金正大的无形资产参见“第四节 交易标的的基本情况”之“二、宁波金正大”之“(五) 主要资产的权属状况、对外担

保情况及主要负债、或有负债情况”。

报告期内，宁波金正大的无形资产余额分别为 45,475.92 万元、43,164.81 万元和 45,390.44 万元，占当期末非流动资产比例分别为 31.15%、30.97%和 31.80%，金额及占比均较为稳定。报告期各期末，宁波金正大将客户关系确认为无形资产的余额分别为 11,206.40 万元、9,948.30 万元和 9,486.65 万元，占当期末无形资产的比例分别为 24.64%、23.05%和 20.90%，主要是指德国 COMPO 与其主要客户形成的长期稳定的合作关系。

(6) 商誉

报告期各期末，宁波金正大商誉分别为 64,401.90 万元、66,322.56 万元和 68,072.39 万元，占当期末非流动资产比例分别为 44.12%、47.58%和 47.69%，系宁波金正大非流动资产的主要构成部分之一。

报告期内，宁波金正大商誉的构成情况如下：

单位：万元

形成商誉的公司	2017年9月30日	2016年12月31日	2015年12月31日
COMPO 园艺业务公司	65,175.73	63,617.14	61,774.83
A. NAVARRO, S.A	2,896.65	2,705.42	2,627.07
合计	68,072.39	66,322.56	64,401.90

报告期各期末，宁波金正大商誉主要包括前次宁波金正大通过德国金正大收购 COMPO 园艺业务公司及 NAVASA 公司所形成的商誉。报告期内，宁波金正大商誉有所增加主要系计量汇率的折算变动所致。

(6) 递延所得税资产

递延所得税资产主要由会计利润与应纳税所得额之间的暂时性差异产生。宁波金正大下属经营实体计提的资产减值准备形成可抵扣暂时性差异，且宁波金正大下属经营实体预计未来将产生足够的应纳税所得额进行抵扣，进而产生递延所得税资产。

报告期各期末，宁波金正大递延所得税资产分别为 3,112.74 万元、4,040.35 万元和 4,367.36 万元，占当期末非流动资产的比例分别为 2.13%、2.90%和 3.06%，金额较少且占各期末非流动资产的比例较小。报告期内，递延所得税资产有所增长主要系宁波金正大下属的 COMPO 园艺业务公司计提的资产减值准备以及设定收益计划累积的精算损益等可抵扣暂时性差异增长所致。

(二) 负债结构分析

最近两年及一期，宁波金正大负债构成情况如下：

单位：万元

项目	2017年9月30日		2016年12月31日		2015年12月31日	
	金额	比例	金额	比例	金额	比例
流动负债	56,327.14	37.61%	70,228.32	44.45%	157,163.13	75.31%
非流动负债	93,421.05	62.39%	87,782.62	55.55%	51,532.89	24.69%
负债总额	149,748.20	100.00%	158,010.94	100.00%	208,696.02	100.00%

报告期各期末，宁波金正大负债总额分别为 208,696.02 万元、158,010.94 万元和 149,748.20 万元，呈逐年下降趋势，主要系 COMPO 园艺业务公司与原股东卢森堡 Compo 公司资金池安排终止后，原账面确认的对卢森堡 Compo 公司其他应付款大幅减少所致。

1、流动负债的构成及变化

报告期内，宁波金正大流动负债的构成及变化分析如下：

单位：万元

项目	2017年9月30日		2016年12月31日		2015年12月31日	
	金额	比例	金额	比例	金额	比例
流动负债：						
短期借款	1,878.75	3.34%	6,310.95	8.99%	44,634.79	28.40%
以公允价值计量且其变动计入当期损益的金融负债	-	-	-	-	-	-
衍生金融负债	-	-	-	-	-	-
应付票据	-	-	-	-	-	-
应付账款	16,701.70	29.65%	25,017.14	35.62%	19,388.67	12.34%
预收款项	-	-	-	-	41.30	0.03%
应付职工薪酬	3,475.83	6.17%	2,304.47	3.28%	3,683.03	2.34%
应交税费	2,181.24	3.87%	2,540.01	3.62%	787.31	0.50%
应付利息	195.58	0.35%	-	-	416.04	0.26%
应付股利	-	-	-	-	-	-
其他应付款	9,356.22	16.61%	14,591.45	20.78%	72,179.54	45.93%
划分为持有待售的负债	-	-	-	-	-	-
一年内到期的非流动负债	-	-	-	-	30.25	0.02%

项目	2017年9月30日		2016年12月31日		2015年12月31日	
	金额	比例	金额	比例	金额	比例
其他流动负债	22,537.83	40.01%	19,464.30	27.72%	16,002.20	10.18%
流动负债合计	56,327.14	100.00%	70,228.32	100.00%	157,163.13	100.00%

报告期内，宁波金正大流动负债主要由短期借款、应付账款、其他应付款和其他流动负债构成；报告期各期末，上述几项负债合计占宁波金正大流动负债的比例分别为 96.85%、93.10% 和 89.61%。

(1) 短期借款

报告期各期末，宁波金正大短期借款余额分别为 44,634.79 万元、6,310.95 万元和 1,878.75 万元，占各期末流动负债的比例分别为 28.40%、8.99% 和 3.34%，金额及占各期末流动负债的比例均呈下降趋势，主要系 2016 年 6 月 30 日以前，COMPO 园艺业务公司主要通过短期借款及长期借款匹配以满足公司日常经营所需的营运资金；由于 COMPO 园艺业务公司签署的大多数短期借款、长期借款协议均含有实际控制人变更条款（即若借款人在授信期间实际控制人发生变更的，需提前偿还相关贷款），前次交易过程中，宁波金正大下属公司德国金正大作为借款人借入长期借款并用于实际交割日前 COMPO 园艺业务公司偿还其短期借款和长期借款，使得报告期各期末宁波金正大短期借款呈下降趋势、长期借款有所上升。

(2) 应付账款

报告期各期末，宁波金正大应付账款余额分别为 19,388.67 万元、25,017.14 万元和 16,701.70 万元，占当期末流动负债的比例分别为 12.34%、35.62% 和 29.65%。

报告期内，宁波金正大应付账款主要由 COMPO 园艺业务公司应付供应商的采购款项构成。2017 年 9 月 30 日，宁波金正大应付账款较上年末减少 8,315.44 万元，主要系每年的第四季度为生产备货及采购的旺季，而三季度末 COMPO 园艺业务公司通常尚未开始大规模采购所致。2016 年 12 月 31 日，宁波金正大应付账款较上年末增加 5,628.47 万元，主要系当期 COMPO 园艺业务公司提前生产备货及 COMPO 瑞士公司对原股东卢森堡 Compo 公司的已计提尚未支付的股息 2,569.60 万元。

(3) 应付职工薪酬

报告期各期末，宁波金正大应付职工薪酬构成情况如下表所示：

单位：万元

项目	2017年9月30日	2016年12月31日	2015年12月31日
短期薪酬	1,501.95	1,146.95	1,888.25
离职后福利-设定提存计划	-	-	10.18
一年内到期的其他福利	1,973.88	1,157.52	1,784.60
合计	3,475.83	2,304.47	3,683.03

报告期各期末，宁波金正大应付职工薪酬余额分别为 3,683.03 万元、2,304.47 万元和 3,475.83 万元，占当期流动负债的比例分别为 2.34%、3.28%和 6.17%。2016 年 12 月 31 日，宁波金正大应付职工薪酬相对较低主要系当期 COMPO 园艺业务公司于圣诞节提前发放 2016 年度绩效奖金，而 2015 年末及 2017 年 9 月末均包含已计提尚未发放的奖金。

(4) 应交税费

报告期各期末，宁波金正大应交税费情况如下表所示：

单位：万元

项目	2017年9月30日	2016年12月31日	2015年12月31日
企业所得税	1,380.36	1,273.40	434.23
增值税	396.08	-	4.67
房产税	167.42	628.38	-
个人所得税	237.38	638.22	348.41
合计	2,181.24	2,540.01	787.31

报告期各期末，宁波金正大应交税费主要由企业所得税、增值税、房产税和代扣代缴个人所得税构成。2016 年 12 月 31 日，宁波金正大应交税费较上年末增加 1,752.70 万元，主要包括宁波金正大通过德国金正大收购 COMPO 园艺业务公司时新增计提不动产流转税 628.38 万元；同时，当期德国金正大实现汇兑收益 2,768.28 万元，较 2015 年多计提应交企业所得税 631.39 万元。

(5) 其他应付款

报告期各期末，宁波金正大其他应付款按性质分类情况如下表所示：

单位：万元

项目	2017年9月30日	2016年12月31日	2015年12月31日
关联方往来款项	492.87	7,785.31	61,475.69

项目	2017年9月30日	2016年12月31日	2015年12月31日
法律、审计、咨询款项	411.40	314.19	212.86
合同约定的其他应付款项	2,630.19	1,599.46	780.47
员工遣散费	371.61	255.74	709.52
应付促销返利款	560.25	-	-
应付租赁合同款	-	-	54.63
应付个人的款项	-	-	963.79
社会保险	-	-	997.70
其他款项	4,889.90	4,636.75	6,984.88
合计	9,356.22	14,591.45	72,179.54

报告期各期末,宁波金正大其他应付款金额分别为 72,179.54 万元、14,591.45 万元和 9,356.22 万元,占当期末流动负债比例分别为 45.93%、20.78%和 16.61%,呈逐年下降趋势。

2016 年 12 月 31 日,宁波金正大其他应付款分别较上年末减少 57,588.09 万元,主要系 2016 年 6 月 30 日以前,COMPO 园艺业务公司的原股东卢森堡 Compo 公司在集团内部设置了资金池安排,统筹卢森堡 Compo 公司下属企业的营运资金安排,COMPO 园艺业务公司的营运资金实际由卢森堡 Compo 公司设置的资金池进统筹行管理,并于 2015 年 12 月 31 日确认其他应付款 61,475.69 万元;2016 年 6 月 30 日以后,COMPO 园艺业务公司与原股东卢森堡 Compo 公司的资金池安排终止,COMPO 园艺业务公司对卢森堡 Compo 公司的其他应付款相应减少。2017 年 9 月 30 日,宁波金正大其他应付关联方款项 492.87 万元系当期上市公司为德国金正大的银行借款提供担保所支付的担保费用。

报告期各期末,宁波金正大其他应付的合同约定的其他应付款项余额分别为 780.47 万元、1,599.46 万元和 2,630.19 万元,主要系仓库管理员根据产品出库单分拣出库产品时错配、少配产品等人工操作失误所致,客户收到错配或少配的产品后要求补发或重新发货,公司相应冲销收入并确认其他应付款。报告期各期末,其他应付的合同约定的其他应付款项占当期营业收入的比例分别为 0.37%、0.78%和 1.26%,占比较小,不会对宁波金正大下属经营实体的生产经营产生重大影响。

(6) 其他流动负债

报告期各期末,宁波金正大其他流动负债余额分别为 16,002.20 万元、

19,464.30 万元和 22,537.83 万元，占各期末流动负债比例分别为 10.18%、27.72% 和 40.01%，均系宁波金正大下属 COMPO 园艺业务公司应付客户的销售折让及返利款项。

2、非流动负债的构成及变化

报告期内，宁波金正大非流动负债的构成及变化分析如下：

单位：万元

项目	2017年9月30日		2016年12月31日		2015年12月31日	
	金额	比例	金额	比例	金额	比例
非流动负债：						
长期借款	70,409.70	75.37%	65,761.20	74.91%	29,808.09	57.84%
应付债券	-	-	-	-	-	-
其中：优先股	-	-	-	-	-	-
永续债	-	-	-	-	-	-
长期应付款	2,483.28	2.66%	2,332.14	2.66%	2,312.55	4.49%
长期应付职工薪酬	15,902.00	17.02%	15,164.82	17.28%	13,556.31	26.31%
专项应付款	-	-	-	-	-	-
预计负债	-	-	-	-	-	-
递延收益	-	-	-	-	-	-
递延所得税负债	4,626.08	4.95%	4,524.46	5.15%	5,855.93	11.36%
其他非流动负债	-	-	-	-	-	-
非流动负债合计	93,421.05	100.00%	87,782.62	100.00%	51,532.89	100.00%

报告期内，宁波金正大非流动负债主要由长期借款和长期应付职工薪酬构成；报告期各期末，上述两项负债合计占宁波金正大非流动负债的比例分别为 84.15%、92.19% 和 92.39%。

(1) 长期借款

报告期各期末，宁波金正大长期借款余额分别为 29,808.09 万元、65,761.20 万元和 70,409.70 万元，占各期末非流动负债的比例分别为 57.84%、74.91% 和 75.37%，呈逐年增长趋势，主要是由于宁波金正大通过德国金正大收购 COMPO 园艺业务公司时通过借入长期借款置换 COMPO 园艺业务公司与银行签署的短期借款和长期借款所致，具体内容参见本节之“四、宁波金正大财务情况分析”之“(二) 负债结构分析”之“1、流动负债的构成及变化”之“(1) 短期借款”。

(2) 长期应付款

报告期各期末，宁波金正大长期应付款构成情况如下：

单位：万元

项目	2017年9月30日	2016年12月31日	2015年12月31日
应付土地整理费用	1,411.29	1,318.12	1,267.04
应付融资租赁款	316.48	305.09	418.06
其他	755.51	708.94	627.45
合计	2,483.28	2,332.14	2,312.55

报告期各期末，宁波金正大长期应付款余额分别为 2,312.55 万元、2,332.14 万元和 2,483.28 万元，占各期末非流动负债的比例分别为 4.49%、2.66%和 2.66%，金额较小且占比较低；报告期内，长期应付款主要由应付土地整理费用和应付融资租赁款构成；其中，应付土地整理费用系 COMPO 园艺业务公司在特定土地获取盆栽土产品生产所需的土壤，根据相关政府规定在若干年后平整该等土地所需支付的费用；应付融资租赁款系德国 COMPO 通过融资租赁方式购买其办公楼所需支付的费用。

(3) 长期应付职工薪酬

报告期各期末，宁波金正大长期应付职工薪酬构成情况如下：

单位：万元

类别	2017年9月30日	2016年12月31日	2015年12月31日
设定受益计划	14,638.98	13,802.29	12,215.87
辞退福利	587.77	731.86	865.22
其他长期员工福利	675.25	630.67	475.22
合计	15,902.00	15,164.82	13,556.31

报告期各期末，宁波金正大长期应付职工薪酬余额分别为 13,556.31 万元、15,164.82 万元和 15,902.00 万元，主要由设定受益计划、辞退福利构成。报告期内，宁波金正大长期应付职工薪酬稳步增长，主要系设定受益计划随着公司员工服务年限的增加而有所增长所致。

(4) 递延所得税负债

递延所得税负债主要由会计利润与应纳税所得额之间的暂时性差异产生。报告期各期末，宁波金正大递延所得税负债分别为 5,855.93 万元、4,524.46 万元和 4,626.08 万元，占当期末非流动负债的比例分别为 11.36%、5.15%和 4.95%。报

告期内,递延所得税负债较为稳定,主要由宁波金正大下属经营实体计提的无形资产摊销和固定资产折旧产生的应纳税暂时性差异所致。

3、偿债能力分析

项目	2017年9月30日	2016年12月31日	2015年12月31日
流动比率(倍)	1.72	1.27	0.80
速动比率(倍)	1.12	0.60	0.46
资产负债率	62.54%	69.05%	76.99%
项目	2017年1-9月	2016年度	2015年度
息税折旧摊销前利润(万元)	19,369.23	-9,841.49	886.21
利息保障倍数(倍)	20.88	不适用	0.51

注:流动比率=流动资产÷流动负债

速动比率=(流动资产-存货)÷流动负债

资产负债率=负债总额÷资产总额

息税折旧摊销前利润=利润总额+计入财务费用的利息支出+固定资产折旧+无形资产摊销额+长期待摊费用

利息保障倍数=息税折旧摊销前利润÷计入财务费用的利息支出

报告期各期末,宁波金正大的流动比率分别为0.80倍、1.27倍和1.72倍,速动比率分别为0.46倍、0.60倍和1.12倍,宁波金正大账面持有充裕的货币资金以及变现能力较强的应收账款和存货使得公司短期偿债能力较强;报告期内,流动比率和速动比率呈增长趋势,主要系宁波金正大下属经营实体的经营性货币资金以及应收账款有所增长所致。

报告期各期末,宁波金正大的资产负债率分别为76.99%、69.05%和62.54%,呈逐年下降趋势,主要系COMPO园艺业务公司与其原股东卢森堡Compo公司的资金池安排终止后,宁波金正大下属的COMPO园艺业务公司对卢森堡Compo公司确认的其他应付款大幅减少所致。

报告期内,宁波金正大的息税折旧摊销前利润分别为886.21万元、-9,841.49万元和19,369.23万元,盈利情况波动较大。2015年度和2017年1-9月,宁波金正大利息保障倍数分别为0.51倍和20.88倍,公司偿债能力增长较快,主要系2017年1-9月宁波金正大盈利情况大幅好转,同时公司计入财务费用的利息支出缩减所致。

(三) 盈利能力分析

1、营业收入分析

报告期内，宁波金正大营业收入构成及变动情况如下表所示：

单位：万元

项目	2017年1-9月		2016年度		2015年度	
	金额	比例	金额	比例	金额	比例
主营业务收入	205,457.14	98.70%	202,678.09	98.56%	204,896.66	96.43%
其他业务收入	2,706.41	1.30%	2,956.86	1.44%	7,581.29	3.57%
合计	208,163.55	100.00%	205,634.96	100.00%	212,477.95	100.00%

报告期内，宁波金正大分别实现营业收入 212,477.95 万元、205,634.96 万元和 208,163.55 万元，营业收入稳健增长；主营业务收入分别为 204,896.66 万元、202,678.09 万元和 205,457.14 万元，占当期营业收入的比例分别为 96.43%、98.56%和 98.70%，主营业务突出。

报告期内，宁波金正大的主营业务收入按照产品类别构成如下：

单位：万元

产品类别	2017年1-9月		2016年度		2015年度	
	金额	比例	金额	比例	金额	比例
盆栽土	84,598.68	41.18%	83,251.44	41.08%	69,820.86	34.08%
肥料	63,604.70	30.96%	70,770.98	34.92%	91,547.03	44.68%
植保产品	42,481.72	20.68%	34,864.65	17.20%	31,245.14	15.25%
草坪种子	14,772.04	7.19%	13,791.02	6.80%	12,283.63	6.00%
合计	205,457.14	100.00%	202,678.09	100.00%	204,896.66	100.00%

报告期内，宁波金正大主营业务收入由盆栽土、肥料、植保产品和草坪种子等产品的销售收入构成。

报告期内，宁波金正大分别实现主营业务收入 204,896.66 万元、202,678.09 万元和 205,457.14 万元，经营业绩增长较为稳健。报告期内，宁波金正大盆栽土的销售收入分别为 69,820.86 万元、83,251.44 万元和 84,598.68 万元，肥料的销售收入分别为 91,547.03 万元、70,770.98 万元和 63,604.70 万元，盆栽土和肥料的销售收入合计占各期营业收入的比例分别为 78.76%、75.99%和 72.13%，系宁波金正大最主要的收入来源。报告期内，宁波金正大的植保产品实现销售收入 31,245.14 万元、34,864.65 万元和 42,481.72 万元，呈逐年增长趋势，主要系宁波

金正大下属的 COMPO 园艺业务公司积极研发纯天然的生物植保产品, 不断提高植保产品的市场份额及销售收入。

2、营业成本分析

报告期内, 宁波金正大的营业成本构成及变动情况如下表所示:

单位: 万元

项目	2017年1-9月		2016年度		2015年度	
	金额	比例	金额	比例	金额	比例
主营业务成本	122,733.69	99.01%	129,696.57	99.30%	140,126.04	97.13%
其他业务成本	1,227.79	0.99%	917.10	0.70%	4,145.09	2.87%
合计	123,961.47	100.00%	130,613.66	100.00%	144,271.13	100.00%

报告期内, 宁波金正大发生营业成本 144,271.13 万元、130,613.66 万元和 123,961.47 万元, 营业成本有所下降; 主营业务成本分别为 140,126.04 万元和 129,696.57 万元和 122,733.69 万元, 占各期营业成本的比例分别为 97.13%、99.30%和 99.01%。

报告期内, 宁波金正大主营业务成本按照产品类别构成如下:

单位: 万元

产品类别	2017年1-9月		2016年度		2015年度	
	金额	比例	金额	比例	金额	比例
盆栽土	47,968.33	39.08%	49,722.70	38.34%	41,018.88	29.27%
肥料	40,400.97	32.92%	48,922.09	37.72%	69,163.01	49.36%
植保产品	23,796.48	19.39%	20,840.45	16.07%	20,381.48	14.55%
草坪种子	10,567.91	8.61%	10,211.32	7.87%	9,562.67	6.82%
合计	122,733.69	100.00%	129,696.57	100.00%	140,126.04	100.00%

报告期内, 宁波金正大的主营业务成本主要来源于盆栽土和肥料的原材料采购和生产制造成本; 其中, 盆栽土的主营业务成本分别为 41,018.88 万元、49,722.70 万元和 47,968.33 万元, 肥料的主营业务成本分别为 69,163.01 万元、48,922.09 万元和 40,400.97 万元, 合计占当期主营业务成本的比例为 78.63%、76.06%和 72.00%。

2017年1-9月, 盆栽土、肥料、植保产品和草坪种子的主营业务成本占当期主营业务成本的比例分别为 39.08%、32.92%、19.39%和 8.61%, 与其收入占当期主营业务收入的比例基本一致。

3、营业毛利和毛利率分析

(1) 营业毛利构成及变动分析

报告期内，宁波金正大主营业务收入的毛利按照产品类别构成如下所示：

单位：万元

产品类别	2017年1-9月		2016年度		2015年度	
	金额	比例	金额	比例	金额	比例
盆栽土	36,630.35	44.28%	33,528.74	45.94%	28,801.98	44.47%
肥料	23,203.73	28.05%	21,848.89	29.94%	22,384.02	34.56%
植保产品	18,685.24	22.59%	14,024.20	19.22%	10,863.66	16.77%
草坪种子	4,204.13	5.08%	3,579.70	4.90%	2,720.96	4.20%
合计	82,723.45	100.00%	72,981.52	100.00%	64,770.62	100.00%

报告期内，盆栽土的销售业务是宁波金正大最大的毛利来源，分别实现毛利额 28,801.98 万元、33,528.74 万元和 36,630.35 万元，占各期毛利总额的比例分别为 44.47%、45.94%和 44.28%，接近各期毛利总额的一半。报告期内，肥料实现毛利 22,384.02 万元、21,848.89 万元和 23,203.73 万元，植保产品实现毛利 10,863.66 万元、14,024.20 万元和 18,685.24 万元，系宁波金正大毛利额的重要组成部分。

(2) 综合毛利率构成及变动分析

报告期内，宁波金正大主营业务收入的综合毛利率以及按照产品类别构成的毛利率如下所示：

项目	2017年1-9月	2016年度	2015年度
盆栽土	43.30%	40.27%	41.25%
肥料	36.48%	30.87%	24.45%
植保产品	43.98%	40.22%	34.77%
草坪种子	28.46%	25.96%	22.15%
综合毛利率	40.26%	36.01%	31.61%

报告期内，宁波金正大综合毛利率分别为 31.61%、36.01%和 40.26%，呈逐年上升趋势，具体分析如下：

① 报告期内，宁大金正大盆栽土的毛利率分别为 41.25%、40.27%和 43.30%，毛利率水平的整体趋势较为平稳。

② 报告期内，宁波金正大肥料的毛利率分别为 24.45%、30.87%和 36.48%，

毛利率水平增长幅度较大，主要原因分析如下：

a. COMPO 园艺业务公司代替德国康朴专家公司向第三方采购肥料使得 2015 年肥料毛利率水平偏低

2012 年 9 月，德国康朴专家公司下属的克雷费尔德生产基地（系德国康朴专家公司主要生产基地之一）发生火灾，导致当时德国康朴专家公司生产所需的肥料无法自给自足；经卢森堡 Compo 公司协调，由 COMPO 园艺业务公司牵头向肥料供应商（主要是 BASF SE）采购其与德国康朴专家公司生产所需的肥料等产品，然后以成本加成的方式销售部分肥料给德国康朴专家公司，以满足德国康朴专家公司的生产所需。同时，报告期内，COMPO 园艺业务公司向德国康朴专家公司销售少量的液体肥料、盆栽土、草坪种子等园艺消费产品。

德国康朴专家公司陆续重建克雷费尔德生产基地，以取代 BASF SE 作为 COMPO 园艺业务公司和德国康朴专家公司的原料供应商，COMPO 园艺业务公司与 BASF SE 的采购协议于 2016 年终止，此后 COMPO 园艺业务公司不再代替德国康朴专家公司向 BASF SE 采购肥料。

报告期内，COMPO 园艺业务公司与德国康朴专家公司上述销售业务实现的营业收入分别为 21,014.12 万元、4,165.46 万元和 2,767.15 万元，营业成本分别为 20,129.16 万元、3,871.12 万元和 2,620.56 万元，毛利率分别为 4.21%、7.07% 和 5.30%，显著低于宁波金正大综合毛利率水平。

报告期内，剔除 COMPO 园艺业务公司与德国康朴专家公司上述销售业务的影响，宁波金正大按照产品类别构成的毛利率如下所示：

项目	2017 年 1-9 月	2016 年度	2015 年度
盆栽土	43.39%	40.36%	41.30%
肥料	37.80%	32.28%	30.45%
植保产品	43.98%	40.22%	34.77%
草坪种子	28.46%	25.96%	22.15%
综合毛利率	40.74%	36.62%	34.74%

b. COMPO 园艺业务公司肥料生产所需原材料的采购成本下降系报告期内肥料业务毛利率水平逐年上升的主要原因

肥料的营业成本主要由氮肥、磷肥、钾肥等原材料采购成本构成。2014 年以来，国际肥料价格指数如下所示：



数据来源: YCharts

2014 年以来, 受行业产能过剩影响, 国际肥料价格指数波动较大但整体呈下降趋势。报告期内, 剔除德国康朴专家公司销售业务影响后的肥料毛利率分别为 30.45%、32.28%和 37.80%, 呈逐年上升趋势, 主要系 2015 年以来, 全球肥料价格低迷, COMPO 园艺业务公司肥料生产所需的氮肥、磷肥等原材料采购成本下降所致。

③ 报告期内, 宁波金正大植保产品的毛利率分别为 34.77%、40.22%和 43.98%, 整体呈增长趋势。2016 年和 2017 年 1-9 月, 宁波金正大植保产品的毛利率较上年度分别增长 4.62%和 2.36%, 主要系报告期内法国、意大利、比利时和西班牙当地法规要求植保产品不得含有草甘膦成分, 当期 COMPO 园艺业务公司新研发的植保产品配方(比如使用成本更为经济的醋酸成分代替草甘膦)使得公司植保产品生产所需的原材料采购成本下降所致。

④ 报告期内, 宁波金正大草坪种子的毛利率分别为 22.15%、25.96%和 28.46%, 整体呈上升趋势。2016 年度, 宁波金正大草坪种子的毛利率较上年度增长 3.81%, 主要系原材料采购成本下降所致。

⑤ 报告期内, 剔除德国康朴专家公司销售业务的影响, 宁波金正大的综合毛利率分别为 34.74%、36.62%和 40.74%, 毛利率水平有所增长, 主要系高毛利率的盆栽土和植保产品的销售收入占比提升所致; 报告期内, 剔除德国康朴专家公司销售业务的影响, 盆栽土和植保产品销售收入合计占主营业务收入的比例分别为 54.89%、59.39%和 62.61%。同时, 宁波金正大完成对 COMPO 园艺业务公

公司的收购后,加强对公司生产成本的精细化管理,制定严格的采购成本支付预算,使得报告期内公司营业成本有所减少。

报告期内,同行业公司的综合毛利率具体情况如下:

公司名称	2017年1-9月	2016年	2015年
Scotts Miracle-Gro	38.04%	35.10%	35.30%
Central Garden & Pet	31.17%	30.24%	29.57%
巴斯夫欧洲	-	31.77%	27.08%
K+S 公司	-	38.94%	45.86%
平均值	34.60%	34.01%	34.45%

数据来源: WIND

报告期内,同行业公司综合毛利率的平均值分别为 34.45%、34.01% 和 34.60%, COMPO 园艺业务公司的综合毛利率略高于同行业公司综合毛利率的平均值,主要系 COMPO 园艺业务公司与同行业公司的主要生产及销售的产品结构差异所致。

4、期间费用

报告期内,宁波金正大的期间费用及各项期间费用的占比情况如下:

单位: 万元

项目	2017年1-9月		2016年度		2015年度	
	金额	占比	金额	占比	金额	占比
销售费用	63,563.27	30.54%	74,569.18	36.26%	62,371.11	29.35%
管理费用	5,496.29	2.64%	11,902.48	5.79%	7,806.75	3.67%
财务费用	1,248.96	0.60%	3,884.87	1.89%	3,609.03	1.70%
合计	70,308.52	33.78%	90,356.53	43.94%	73,786.89	34.73%

报告期内,宁波金正大大项期间费用合计分别为 73,786.88 万元、90,356.53 万元和 70,308.52 万元,占各期营业收入的比例分别为 34.73%、43.94% 和 33.78%;其中,2016 年度宁波金正大大项期间费用较高,主要系当期销售费用有所增长所致。

(1) 销售费用

报告期内,宁波金正大的销售费用具体构成情况如下:

单位: 万元

项目	2017年1-9月		2016年度		2015年度	
	金额	占比	金额	占比	金额	占比

项目	2017年1-9月		2016年度		2015年度	
	金额	占比	金额	占比	金额	占比
运输费	24,996.62	39.33%	25,489.32	34.18%	20,636.07	33.09%
广告费及中介费	12,916.91	20.32%	18,226.75	24.44%	15,622.85	25.05%
职工薪酬	16,188.71	25.47%	19,289.19	25.87%	16,026.88	25.70%
租金	3,338.40	5.25%	3,482.77	4.67%	2,851.98	4.57%
办公及差旅费	2,122.37	3.34%	3,140.01	4.21%	3,027.65	4.85%
包装费	1,456.99	2.29%	1,616.90	2.17%	1,247.69	2.00%
折旧及摊销	2,543.27	4.00%	3,324.24	4.46%	2,957.97	4.74%
合计	63,563.27	100.00%	74,569.18	100.00%	62,371.11	100.00%

报告期内，宁波金正大的销售费用分别为 62,371.11 万元、74,569.18 万元和 63,563.27 万元，占各期营业收入的比例分别为 29.35%、36.26%和 30.54%，主要包括运输费、广告费及中介费、职工薪酬等支出。报告期内，宁波金正大销售费用较为平稳，其中 2016 年度销售费用相对较高，主要是由于当期运输费、广告费及中介费增长所致。

2016 年度，宁波金正大销售费用中的运输费为 25,489.32 万元，较上年度增加 4,853.25 万元，主要系当期盆栽土销售规模较上年度增长使得当期运费支付有所增加；同时，2015 年度，COMPO 园艺业务公司代德国康朴专家公司向 BASF SE 采购肥料等产品，由于该部分产品的销售收入对应的运费由卖方承担，使得 2015 年度运输费支出相对于 2016 年度而言较小。

2016 年度，宁波金正大销售费用中的广告费及中介费 18,226.75 万元，较上年度增加 2,603.90 万元，主要系当期德国 COMPO 推出新产品 Plant Pot 相应增加广告及市场推广费 2,803.80 万元所致。

2016 年度，宁波金正大销售费用中的职工薪酬 19,289.19 万元、管理费用中的职工薪酬 5,139.79 万元，较上年度合计增加 4,212.48 万元，主要系当期上市公司通过德国金正大收购 COMPO 园艺业务公司时，为了提高核心员工的企业忠诚度而支付的奖金 1,303.15 万元、淘汰部分冗余员工而发生的职工遣散费 1,762.01 万元。

(2) 管理费用

报告期内，宁波金正大的管理费用具体的构成情况如下：

单位：万元

项目	2017年1-9月		2016年度		2015年度	
	金额	占比	金额	占比	金额	占比
职工薪酬	3,528.38	64.20%	5,139.79	43.18%	4,189.62	53.67%
第三方服务及咨询费	754.13	13.72%	3,117.47	26.19%	1,660.15	21.27%
办公及差旅费	269.20	4.90%	735.90	6.18%	489.24	6.27%
研发费用	172.03	3.13%	466.54	3.92%	585.43	7.50%
租金	288.08	5.24%	384.37	3.23%	323.38	4.14%
折旧及摊销	213.09	3.88%	260.72	2.19%	189.45	2.43%
各项税费	44.24	0.80%	1,536.07	12.91%	14.50	0.19%
其他	227.14	4.13%	261.62	2.20%	354.99	4.55%
合计	5,496.29	100.00%	11,902.48	100.00%	7,806.75	100.00%

报告期内，宁波金正大管理费用分别为 7,806.75 万元、11,902.48 万元和 5,496.29 万元，占当期营业收入的比例分别为 3.67%、5.79%和 2.64%，主要由职工薪酬、第三方服务及咨询费、各项税费构成。

2016 年度，宁波金正大的第三方服务及咨询费较上年度增加 1,457.32 万元，主要系当期 COMPO 园艺业务公司承担其原股东卢森堡 Compo 公司出售 COMPO 园艺业务公司所聘请中介机构的相关费用，主要包括支付安永会计师事务所的中介费 587.34 万元和年利达律师事务所的中介费 440.50 万元。

2016 年度，宁波金正大计入管理费用的各项税费增加 1,521.57 万元，主要系当期上市公司通过德国金正大收购 COMPO 园艺业务公司时一次性缴纳不动产流转税 1,485.96 万元所致。

(3) 财务费用

报告期内，宁波金正大的财务费用明细情况如下：

单位：万元

项目	2017年1-9月	2016年度	2015年度
利息支出	966.16	3,427.97	2,180.51
减：利息收入	38.45	40.15	432.19
净汇兑损失/(收益)	315.74	-2,768.28	434.87
手续费支出	5.51	21.93	671.53
再融资费用摊销	-	3,243.40	754.31
合计	1,248.96	3,884.87	3,609.03

报告期内，宁波金正大财务费用分别为 3,609.03 万元、3,884.87 万元和

1,248.96 万元。2016 年度，宁波金正大财务费用较上年度增加 275.84 万元，主要是由于当期计入财务费用的利息支付有所增加、当期外币借款汇兑收益大幅增长所致；同时，由于 COMPO 园艺业务公司（作为借款人）的实际控制人发生变更，需提前偿还其作为借款人的长期短期借款，因而导致长期待摊的再融资费用 3,243.40 万元在当期一次性摊销。

2017 年 1-9 月，宁波金正大的财务费用较上年末减少 2,635.91 万元，主要系当期宁波金正大采用长期借款置换 COMPO 园艺业务公司借入的长短期借款以满足公司日常营运资金需求后，融资成本有所下降，利息支出大幅减少；同时，当期外币借款汇兑损失有所增减且公司亦不再承担再融资费用摊销。

5、资产减值损失

报告期内，宁波金正大资产减值损失分别为 972.50 万元、4,010.80 万元和 -461.92 万元，主要包括计提或转回的存货减值准备、应收账款坏账准备和固定资产资产减值准备。2016 年度，宁波金正大确认的资产减值损失为 4,010.80 万元，较上年度新增 3,038.30 万元，主要包括当期新研发的盆栽土产品 Plant Pot 投放市场销售遇冷而相应计提的存货跌价准备 301.01 万元、固定资产减值准备 306.88 万元；当期法国、意大利、比利时和西班牙当地法规要求植保产品不得含有草甘膦成分，导致部分植保产品预计无法销售而计提减值准备 660.75 万元。

6、非经常性损益

报告期内，宁波金正大非经常性损益构成情况如下：

单位：万元

项目	2017 年 1-9 月	2016 年度	2015 年度
非流动资产处置损益，包括已计提资产减值准备的冲销部分	64.84	-9.85	0.09
企业重组费用，如安置职工的支出、整合费用等	-	-7,814.30	-
单独进行减值测试的应收款项减值准备转回	147.43	73.55	-
除上述各项之外的其他营业外收入和支出	-	0.52	50.66
其他符合非经常性损益定义的损益项目	689.22	-	-
小计	901.49	-7,750.08	50.75
所得税影响额	-	-	-
少数股东影响	-	-	-

项目	2017年1-9月	2016年度	2015年度
非经常性损益净额	901.49	-7,750.08	50.75
净利润	13,935.68	-20,047.22	-6,520.32
扣除非经常性损益后的净利润	13,034.19	-12,297.14	-6,571.07

报告期内，宁波金正大非经常性损益净额分别为 50.75 万元、-7,750.08 万元和 901.50 万元，非经常性损益波动较大。2016 年度，宁波金正大非经常性损失为 7,750.08 万元，主要系宁波金正大通过德国金正大实际收购 COMPO 园艺业务公司过程中支付的重组相关费用。2017 年 1-9 月，宁波金正大非经常性收益为 901.50 万元，主要系宁波金正大下属 COMPO 园艺业务公司处置其所持有的投资性房地产所致。

2017 年 1-9 月，宁波金正大非经常性损益净额占净利润的比例为 6.46%，宁波金正大不存在净利润主要来自于非经常性收益的情形。

五、本次交易对上市公司持续盈利能力、未来发展前景及财务指标和非财务指标的影响

(一) 本次交易对上市公司持续经营能力影响的分析

1、本次交易完成对上市公司盈利能力及持续经营能力的影响

(1) 规模效应

本次交易完成后，农投公司将成为上市公司全资子公司，且上市公司将取得农商公司、宁波金正大及其下属经营实体的绝对控股权，上市公司资产规模和收入规模将有所提升。宁波金正大下属园艺消费产品和特种肥料业务的注入使得上市公司产品组合进一步丰富、产业布局更为合理。随着采购、生产、销售规模的扩大，上市公司将具备一定的规模效应，同时运营效率得到提升，费用控制得以加强，从而提升公司持续盈利能力。

(2) 协同效应

本次交易是上市公司为促进产业整合，增强与现有主营业务的协同效应而采取的重要举措。农商公司主要从事化肥等农资产品的销售，而金正大是中国优秀的化肥产品制造商。本次交易完成后，农商公司将成为上市公司的全资子公司，上市公司可以借助农商公司有效拓展销售团队的覆盖范围，降低了直接管理大型销售网络的成本，另一方面可以借助农商公司的专业技术优势为中国邮政等大型

客户提供更专业的服务，进而为终端消费者提供更为优质的售后服务。

此外，通过本次交易上市公司将取得园艺消费产品和特种肥料业务的绝对控股权，原有的以传统复合肥为主的产品链条将得以完善。上市公司将借助园艺消费产品和特种肥料业务迅速进入肥料细分领域，并为下游客户提供包括肥料、盆栽土、植保产品和草坪种子等各类园艺消费产品，向一流肥料供应商的目标又迈进了一步。

(3) 增强研发实力

宁波金正大下属 COMPO 园艺业务公司的核心研发团队和经营团队具有丰富的从业经历，在肥料、盆栽土等方面具备丰富的经验积累。宁波金正大下属 COMPO 园艺业务公司根据土壤、作物生长期的不同，因地制宜生产不同配方的肥料或盆栽土，充分满足区域客户的差异化需求。通过本次交易，上市公司可获得标的公司优秀的肥料和盆栽土的研发团队，增强公司在肥料方面的研发实力。

(4) 提高交叉销售的潜力

COMPO 园艺业务公司是欧洲知名的园艺化肥和植保产品供应商，NAVASA 公司是欧洲知名的特种肥料供应商，品牌历史悠久，借助其行业影响力，金正大将快速获得当地生产、营销网络和客户资源，更快打开海外销售市场，实现公司产品和技术双输出。未来 COMPO 园艺业务公司将积极拓展中国市场，依托金正大品牌在中国的市场知名度和行业影响力，快速拓宽销售渠道，创造新的业绩增长点。

2、本次交易前后上市公司资产负债情况及财务安全性

(1) 主要资产及构成分析

本次交易前后，上市公司合并报表与模拟交易完成后的备考合并报表之间的资产构成对比情况如下表所示：

单位：万元

项目	2017年9月30日			2016年12月31日		
	交易后	交易前	变动比例	交易后	交易前	变动比例
流动资产：						
货币资金	500,163.25	467,817.58	6.91%	297,330.39	177,925.57	67.11%
应收票据	6,563.43	6,563.43	0.00%	11,583.71	11,583.71	0.00%
应收账款	51,877.01	41,517.76	24.95%	28,013.61	24,028.11	16.59%

项目	2017年9月30日			2016年12月31日		
	交易后	交易前	变动比例	交易后	交易前	变动比例
预付款项	407,032.33	405,511.57	0.38%	220,464.56	220,308.14	0.07%
应收利息	446.71	446.71	0.00%	1,215.81	575.84	111.13%
其他应收款	18,955.09	17,295.61	9.59%	13,762.55	13,388.50	2.79%
存货	302,287.09	300,534.54	0.58%	274,804.96	274,639.05	0.06%
其他流动资产	19,354.24	19,293.84	0.31%	19,774.83	19,494.23	1.44%
流动资产合计	1,306,679.14	1,258,981.06	3.79%	866,950.42	741,943.16	16.85%
非流动资产:						
可供出售金融资产	24,115.75	24,115.75	0.00%	12,960.25	12,960.25	0.00%
长期股权投资	8,352.00	53,923.57	-84.51%	8,835.23	49,114.76	-82.01%
投资性房地产	21.10	21.10	0.00%	1,197.83	1,197.83	0.00%
固定资产	440,935.29	441,084.57	-0.03%	459,994.79	460,275.00	-0.06%
在建工程	80,784.87	80,624.80	0.20%	44,938.13	44,842.39	0.21%
工程物资	1,453.66	1,453.66	0.00%	1,430.59	1,430.59	0.00%
无形资产	88,011.03	87,623.37	0.44%	85,349.39	84,868.14	0.57%
商誉	68,083.13	68,083.13	0.00%	66,333.30	66,333.30	0.00%
长期待摊费用	1,847.37	1,724.07	7.15%	1,880.38	1,880.38	0.00%
递延所得税资产	7,935.42	7,613.36	4.23%	7,380.28	7,299.33	1.11%
其他非流动资产	27,809.62	27,809.62	0.00%	25,766.05	25,766.05	0.00%
非流动资产合计	749,349.24	794,077.00	-5.63%	716,066.23	755,968.02	-5.28%
资产总计	2,056,028.38	2,053,058.06	0.14%	1,583,016.65	1,497,911.18	5.68%

本次交易完成后,截至2017年9月30日,模拟计算的上市公司备考的资产总额将从交易前的2,053,058.06万元增加至交易完成后的2,056,028.38万元,增长0.14%,资产规模小幅上升。本次交易完成前后总资产增长率较低主要系本次收购标的资产主要持有的宁波金正大88.89%股权系农商公司按权益法核算的长期股权投资,上市公司已于2016年将宁波金正大纳入合并报表范围;同时,农商公司系轻资产型的农资流通企业。因此,本次交易完成后,上市公司归属于母公司股东的所有者权益将大幅上升,而总资产增长率较低。

从资产结构看,交易完成后上市公司的流动资产占总资产的比重将有所增加,主要由于标的公司资产以货币资金、应收账款、其他应收款等流动资产为主。本次交易完成后,上市公司资产将具有更高的流动性。

(2) 主要负债及构成分析

本次交易前后,上市公司合并报表与模拟交易完成后的备考合并报表之间的负债构成对比情况如下表所示:

单位:万元

项目	2017年9月30日			2016年12月31日		
	交易后	交易前	变动比例	交易后	交易前	变动比例
流动负债:						
短期借款	131,597.37	131,597.37	0.00%	88,484.33	88,484.33	0.00%
以公允价值计量且其变动计入当期损益的金融负债	-	-	-	-	-	-
衍生金融负债	-	-	-	-	-	-
应付票据	274,195.15	274,195.15	0.00%	86,676.06	86,676.06	0.00%
应付账款	119,171.48	123,459.11	-3.47%	89,641.05	89,552.61	0.10%
预收款项	137,150.90	134,010.11	2.34%	84,135.74	81,949.26	2.67%
应付职工薪酬	21,058.30	20,646.03	2.00%	19,497.23	18,978.80	2.73%
应交税费	7,089.64	7,160.14	-0.98%	5,322.88	5,067.72	5.03%
应付利息	354.03	354.03	0.00%	101.90	101.9	0.00%
应付股利	-	-	-	-	-	-
其他应付款	36,999.53	30,900.99	19.74%	118,943.09	36,265.83	227.98%
划分为持有待售的负债	-	-	-	-	-	-
一年内到期的非流动负债	-	-	-	-	-	-
其他流动负债	22,537.83	22,537.83	0.00%	19,464.30	19,464.30	0.00%
流动负债合计	750,154.23	744,860.75	0.71%	512,266.58	426,540.81	20.10%
非流动负债:						
长期借款	70,409.70	70,409.70	0.00%	65,761.20	65,761.20	0.00%
应付债券	-	-	-	-	-	-
其中: 优先股	-	-	-	-	-	-
永续债	-	-	-	-	-	-
长期应付款	2,483.28	2,483.28	0.00%	2,332.14	2,332.14	0.00%
长期应付职工薪酬	15,902.00	15,703.11	1.27%	15,164.82	15,164.82	0.00%
专项应付款	-	-	-	-	-	-
预计负债	-	-	-	-	-	-

项目	2017年9月30日			2016年12月31日		
	交易后	交易前	变动比例	交易后	交易前	变动比例
递延收益	18,239.76	16,858.25	8.19%	15,908.91	15,908.91	0.00%
递延所得税负债	4,902.92	4,923.08	-0.41%	4,821.46	4,821.46	0.00%
其他非流动负债	-	-	-	-	-	-
非流动负债合计	111,937.67	110,377.41	1.41%	103,988.54	103,988.54	0.00%
负债合计	862,091.89	855,238.16	0.80%	616,255.11	530,529.35	16.16%

本次交易完成后,截至2017年9月30日,模拟计算的上市公司备考负债总额从交易前的855,238.16万元增长为交易完成后的862,091.89万元,负债规模略有上升。

从负债结构看,2016年度,上市公司流动负债占总负债的比例有所上升,主要系标的公司负债全部为应付账款、预收账款、应付职工薪酬、应交税费等流动负债,标的公司无非流动负债。

(3) 本次交易前后偿债能力分析

本次交易完成后,上市公司偿债能力指标如下表所示:

项目	2017年9月30日		2016年12月31日	
	交易后	交易前	交易后	交易前
资产负债率	41.93%	41.66%	38.93%	35.42%
流动比率(倍)	1.74	1.69	1.69	1.74
速动比率(倍)	1.34	1.29	1.16	1.10
流动资产/总资产	63.55%	61.32%	54.77%	49.53%
非流动资产/总资产	36.45%	38.68%	45.23%	50.47%
流动负债/负债合计	87.02%	87.09%	83.13%	80.40%

本次交易完成后,上市公司资产负债率、流动比率和速动比率有小幅上升。短期偿债能力有所提高,长期偿债能力有所下滑,但总体仍较为稳健。

(4) 本次交易前后营业能力分析

本次交易完成后,上市公司营业能力指标如下表所示:

项目	2017年9月30日		2016年12月31日	
	交易后	交易前	交易后	交易前
应收账款周转率	36.71	45.57	67.23	77.98
存货周转率	5.30	5.32	5.74	5.74
总资产周转率	0.93	0.92	1.19	1.25

注: 应收账款周转率=营业收入/期末应收账款账面价值

存货周转率=营业成本/期末存货账面价值

总资产周转率=营业收入/期末总资产额

本次交易完成后,由于标的公司账期相对较长,因此公司应收账款周转率有所下降。公司将持续加强应收账款回收管理,进一步提高资产营运能力。本次交易完成后,公司存货周转率、总资产周转基本持平,整体资产周转能力良好。

(5) 本次交易完成后上市公司的财务安全性分析

截至 2017 年 9 月 30 日,上市公司的资产负债率为 41.93%、流动比率及速动比率分别为 1.74 倍和 1.34 倍,上市公司偿债能力和抗风险能力处于合理水平,上市公司不存在到期应付负债无法支付的情形。同时,本次收购标的公司的资产负债率为 2.42%,流动比率及速动比率分别为 13.35 和 13.33,偿债能力较好,亦不存在到期应付负债无法支付的情形。

另外,截至本报告书签署日,农投公司及农商公司不存在其他资产抵押、质押或对外担保的情形,亦不存在因或有事项导致其承担或有负债的情形。

综上所述,本次收购未对上市公司的财务安全性产生重大影响。

(二) 本次交易对上市公司未来发展前景影响的分析

1、本次交易在业务、资产、财务、人员、机构等方面对上市公司未来发展的影响

为保证本次交易完成后标的公司业务、经营的可持续发展,上市公司将保持标的公司人员(包括主要管理人员、核心农技服务人员、主要销售人员)的稳定与连续。同时,上市公司将按照相关法律法规、内部控制制度、规范运作指引等的要求对标的公司在业务、资产、财务、人员和机构等方面进行整合,具体整合和发展计划及对上市公司影响如下:

(1) 业务整合

本次交易完成后,上市公司将取得农资销售业务 100% 股权和园艺消费产品、特种肥料业务的绝对控股权,将进一步完善产业链条和产品组合,拓宽了上市公司未来的发展空间。同时,标的公司在农资销售和农技服务方面、园艺消费产品和特种肥料业务等方面的领先优势与上市公司良好的业务协同性,亦将有利于提升上市公司在农资产品销售、园艺业务、特种肥料销售等领域的业务竞争力,有助于上市公司可持续经营能力的不断提升。

本次交易完成后,上市公司将对实施对标的公司全面整合。一方面,上市公

公司将保持农投公司下属经营实体的相对独立运营,以充分延续原有核心团队在其业务领域的优势,提升自身业务的经营业绩。另一方面,为充分整合交易双方的竞争优势,上市公司将在生产、销售等方面进行全面梳理,力争实现标的公司、上市公司在产品生产销售之间的交叉渗透。

(2) 资产整合

本次交易完成后,农投公司将成为上市公司全资子公司,其仍将保留独立的法人地位,享有独立的法人财产权利,其资产仍将保持独立。但未来标的公司重要资产的购买和处置、对外投资、对外担保等事项须按照上市公司的相关治理制度履行相应程序。

(3) 财务整合

本次交易完成后,农投公司将成为上市公司全资子公司并纳入上市公司合并报表范围,上市公司将按照公司治理要求对标的公司进行整体的财务管控,加强标的公司财务方面的内控建设和管理,以提高交易完成后上市公司整体的资金运用效率,实现内部资源的统一管理和优化配置。同时,标的公司可借助上市公司的资本市场融资功能进一步拓宽融资渠道,助力农商公司农资销售网络的布局。

(4) 人员整合

上市公司充分认可农商公司、宁波金正大及其下属经营实体的管理团队、研发团队以及生产制造团队等,为保证农商公司、宁波金正大及其下属经营实体在本次交易后可以维持其运营的相对独立性、市场地位的稳固性以及竞争优势的持续性,上市公司将保持农商公司、宁波金正大及其下属经营实体现有的核心管理团队和核心技术人员的稳定和延续,并为标的公司的业务维护和拓展提供充分的支持。

同时,本次交易完成后,农商公司、宁波金正大及其下属经营实体的员工将纳入上市公司体系内,统一进行考核。上市公司将公平对待所有的员工,尽量维护员工的稳定性。上市公司将通过派出董事、监事或高级管理人员的方式参与标的公司经营决策和管理监督。

(5) 机构整合

本次交易完成后,上市公司将协助标的公司进一步建立科学、规范的公司治理结构,保证标的公司按照公司章程和上市公司对下属公司的管理制度规范运

行;原则上保持标的公司现有内部组织机构的稳定性,并根据标的公司业务开展、上市公司内部控制和管理要求的需要进行动态优化和调整。

本次交易完成后,上市公司的资产质量和盈利能力将得到提升,持续经营能力得到优化。未来,上市公司将围绕主营业务进一步促进业务升级和业务间的协同发展,进一步提升企业竞争能力。

2、本次交易完成后上市公司的发展战略及发展规划

本次交易完成后,公司未来具体经营发展主要体现在以下三个方面:提升产业竞争力、拓宽海外市场、树立全球品牌。

(1) 提升产业竞争力

本次交易完成后,上市公司将进一步完善产业链条和产品组合。一方面,加强农资销售业务的整合,借助农商公司现有销售渠道拓展销售团队的覆盖范围,建立农商公司与上市公司现有农资销售渠道的合作机制。另一方面,实现上市公司和宁波金正大下属经营实体之间在市场、客户、供应商、研发等资源的共享,进一步提高相关业务的整体竞争优势和盈利能力,提高相关业务的整体竞争力。

(2) 拓宽海外市场

本次交易完成后,上市公司将进一步拓展海外市场,公司将获得丰富的园艺消费产品生产和销售的经验以及完善的特种肥料业务销售网络。公司将在园艺消费产品和特种肥料业务已有的海外市场基础上,进一步拓宽海外市场,实现公司在全球范围内的行业领先地位。

(3) 树立全球品牌

本次交易完成后,公司将实现全球统一管理,形成更强有力的品牌聚集效应,推升金正大在全球范围内的行业主导能力。

(三) 本次交易对上市公司财务指标和非财务指标影响的分析

根据上市公司最近一年一期的合并利润表以及按照本次交易完成后架构编制的最近一年及一期的上市公司备考合并利润表,上市公司本次交易前后经营情况如下:

1、本次交易对上市公司主要财务指标的影响

(1) 本次交易前后利润变动分析

本次交易前后,公司利润表与模拟交易完成后的备考合并报表之间的利润表

对比情况如下表所示:

单位: 万元

项目	2017年1-9月			2016年度		
	交易后	交易前	变动比例	交易后	交易前	变动比例
一、营业收入	1,904,166.79	1,891,786.63	0.65%	1,883,392.80	1,873,645.52	0.52%
减: 营业成本	1,602,803.92	1,599,206.46	0.22%	1,578,619.71	1,577,620.59	0.06%
税金及附加	6,505.45	6,232.59	4.38%	6,804.95	6,578.99	3.43%
销售费用	115,083.49	109,680.00	4.93%	108,532.69	101,779.74	6.63%
管理费用	62,756.18	62,229.69	0.85%	94,292.73	92,659.54	1.76%
财务费用	-1,645.72	-644.35	155.41%	-7,057.95	-4,002.38	76.34%
资产减值损失	654.90	141.82	361.78%	441.49	256.77	71.94%
加: 公允价值变动收益	-	-	-	-	-	-
投资收益	-217.80	5,074.25	-104.29%	-153.09	406.37	-137.67%
其中: 对联营企业和合营企业的投资收益	-217.80	5,074.25	-104.29%	-153.09	406.37	-137.67%
其他收益	728.70	-	-	-	-	-
二、营业利润	118,519.46	120,014.66	-1.25%	101,606.11	99,158.65	2.47%
加: 营业外收入	2,239.73	3,644.58	-38.55%	6,734.34	6,731.81	0.04%
其中: 非流动资产处置利得	137.88	137.27	0.44%	84.35	84.35	0.00%
减: 营业外支出	511.148	510.94	0.04%	546.17	546.17	0.00%
其中: 非流动资产处置损失	98.548	98.34	0.21%	211.81	211.81	0.00%
三、利润总额	120,248.05	123,148.31	-2.36%	107,794.28	105,344.29	2.33%
减: 所得税费用	19,243.48	19,165.97	0.40%	22,100.07	20,863.35	5.93%
四、净利润	101,004.57	103,982.33	-2.86%	85,694.22	84,480.94	1.44%
其中: 归属于母公司所有者的净利润	100,164.23	90,770.80	10.35%	85,371.34	101,694.68	-16.05%
少数股东损益	840.34	13,211.54	-93.64%	322.88	-17,213.74	-101.88%

本次交易完成后,将改善上市公司的盈利能力。与交易前相比,上市公司备考2017年1-9月的营业收入增加12,380.16万元,增幅为0.65%,增幅较小,主要系本次收购的标的公司主要持有的宁波金正大88.89%股权系农商公司按权益法核算的长期股权投资,上市公司已于2016年将宁波金正大纳入合并报表范围,因此,本次交易完成后,上市公司归属于母公司所有者的净利润大幅上升,而营业收入增长率相对较低。

(2) 本次交易前后主要盈利能力指标情况

本次交易完成后，上市公司盈利能力指标如下表所示：

项目	2017年1-9月		2016年度	
	交易后	交易前	交易后	交易前
毛利(万元)	301,362.86	292,580.17	304,773.10	296,024.93
毛利率	15.83%	15.47%	16.18%	15.80%
净利率	5.30%	5.50%	4.55%	4.51%
基本每股收益(元/股)	0.30	0.29	0.26	0.32

本次交易完成后，2017年1-9月公司的毛利额、毛利率及归属于母公司股东的基本每股收益主要盈利能力指标均有所增强，公司盈利能力将得到一定程度的改善。

2、本次交易是否摊薄上市公司即期回报的分析

为保障公司中小投资者知情权，维护中小投资者利益，根据《国务院办公厅关于进一步加强资本市场中小投资者合法权益保护工作的意见》（国办发〔2013〕110号）、《国务院关于进一步促进资本市场健康发展的若干意见》（国发〔2014〕17号）、《关于首发及再融资、重大资产重组摊薄即期回报有关事项的指导意见》（证监会公告〔2015〕31号）等相关规定，上市公司对本次交易摊薄即期回报对公司主要财务指标的影响及公司拟采取的措施请参见“十三节 其他重大事项”之“八、对中小投资者权益保护的安排”之“（六）关于摊薄上市公司即期回报的风险提示和相关措施”。

第十节 财务会计信息

一、标的公司财务报表

(一) 农投公司经审计的财务报表

根据大信出具的《金正大农业投资有限公司审计报告》(大信审字[2017]第3-00109号),农投公司最近两年及一期经审计的合并财务报表如下:

1、合并资产负债表

单位:万元

项目	2017年9月30日	2016年12月31日	2015年12月31日
流动资产:			
货币资金	32,345.71	119,404.82	131,837.20
应收账款	12,480.29	4,523.88	-
预付款项	144.51	156.42	139.11
应收利息	-	639.96	-
其他应收款	300.67	1,628.28	849.93
存货	91.94	159.63	250.27
其他流动资产	35.19	280.61	28.28
流动资产合计	45,398.33	126,793.59	133,104.78
非流动资产:			
长期股权投资	94,861.91	-	-
固定资产	152.45	181.02	16.17
在建工程	-	95.74	-
长期待摊费用	73.30	-	-
递延所得税资产	179.25	80.95	11.18
非流动资产合计	95,266.91	357.71	27.35
资产总计	140,665.24	127,151.30	133,132.14

单位:万元

项目	2017年9月30日	2016年12月31日	2015年12月31日
流动负债:			
应付账款	100.33	88.44	19.77

项目	2017年9月30日	2016年12月31日	2015年12月31日
预收款项	1,969.23	4,071.52	1,511.58
应付职工薪酬	408.43	518.43	225.48
应交税费	555.63	255.15	198.34
其他应付款	365.98	1,379.18	12,016.77
流动负债合计	3,399.60	6,312.72	13,971.95
非流动负债:			
非流动负债合计	-	-	-
负债合计	3,399.60	6,312.72	13,971.95
所有者权益:			
实收资本	120,000.00	120,000.00	120,000.00
其他综合收益	3,671.48	-	-
盈余公积	73.51	73.51	65.01
未分配利润	13,520.64	765.07	-904.82
归属于母公司所有者权益合计	137,265.63	120,838.58	119,160.19
少数股东权益	-	-	-
所有者权益合计	137,265.63	120,838.58	119,160.19
负债和所有者权益总计	140,665.24	127,151.30	133,132.14

2、合并利润表

单位：万元

项目	2017年1-9月	2016年度	2015年度
一、营业收入	81,200.15	44,961.39	64.66
减：营业成本	72,941.18	36,213.23	40.49
税金及附加	272.36	225.96	0.06
销售费用	4,810.10	6,752.95	1,081.82
管理费用	603.52	1,633.19	427.52
财务费用	-841.37	-3,055.57	-871.27
资产减值损失	393.20	279.06	44.73
投资收益	9,890.44	-	-
其中：对联营企业和合营企业的投资收益	9,890.44	-	-
二、营业利润（亏损以“-”号填列）	12,911.59	2,912.58	-658.71
加：营业外收入	710.72	2.53	0.04
三、利润总额（亏损总额以“-”号填列）	13,622.31	2,915.11	-658.66

项目	2017年1-9月	2016年度	2015年度
减：所得税费用	866.73	1,236.71	181.15
四、净利润（净亏损以“-”号填列）	12,755.58	1,678.39	-839.81
其中：归属于母公司所有者的净利润	12,755.58	1,678.39	-839.81
少数股东损益	-	-	-

3、合并现金流量表

单位：万元

项目	2017年1-9月	2016年度	2015年度
一、经营活动产生的现金流量：			
销售商品、提供劳务收到的现金	80,662.66	48,721.38	1,582.58
收到的税费返还	-	-	-
收到其他与经营活动有关的现金	2,575.96	2,421.85	11,994.99
经营活动现金流入小计	83,238.63	51,143.22	13,577.57
购买商品、接受劳务支付的现金	82,094.40	41,393.77	479.75
支付给职工以及为职工支付的现金	2,318.76	4,064.22	300.87
支付的各项税费	1,731.21	2,854.24	65.28
支付其他与经营活动有关的现金	2,850.25	14,982.63	878.26
经营活动现金流出小计	88,994.62	63,294.85	1,724.16
经营活动产生的现金流量净额	-5,756.00	-12,151.63	11,853.41
二、投资活动产生的现金流量：			
投资活动现金流入小计	-	-	-
购建固定资产、无形资产和其他长期资产支付的现金	3.11	280.75	16.22
投资支付的现金	81,300.00	-	-
投资活动现金流出小计	81,303.11	280.75	16.22
投资活动产生的现金流量净额	-81,303.11	-280.75	-16.22
三、筹资活动产生的现金流量：			
吸收投资收到的现金	-	-	120,000.00
筹资活动现金流入小计	-	-	120,000.00
筹资活动现金流出小计	-	-	-
筹资活动产生的现金流量净额	-	-	120,000.00
四、汇率变动对现金及现金等价物的影响	-	-	-
五、现金及现金等价物净增加额	-87,059.11	-12,432.38	131,837.20
加：期初现金及现金等价物余额	119,404.82	131,837.20	-

项目	2017年1-9月	2016年度	2015年度
六、期末现金及现金等价物余额	32,345.71	119,404.82	131,837.20

(二) 农投公司经审计的模拟财务报表

根据大信出具的《金正大农业投资有限公司模拟审计报告》(大信备字[2017]第3-00026号),农投公司最近两年及一期经审计的模拟合并财务报表如下:

1、合并资产负债表

单位:万元

项目	2017年9月30日	2016年12月31日	2015年12月31日
流动资产:			
货币资金	32,345.71	119,404.82	131,837.20
应收账款	12,480.29	4,523.88	0.00
预付款项	144.51	156.42	139.11
应收利息	-	639.96	-
其他应收款	300.67	1,628.28	849.93
存货	91.94	159.63	250.27
其他流动资产	35.19	280.61	28.28
流动资产合计	45,398.33	126,793.59	133,104.78
非流动资产:			
长期股权投资	94,861.91	78,072.58	95,663.24
固定资产	152.45	181.02	16.17
在建工程	-	95.74	-
长期待摊费用	73.30	-	-
递延所得税资产	179.25	80.95	11.18
非流动资产合计	95,266.91	78,430.29	95,690.59
资产总计	140,665.24	205,223.88	228,795.37

单位:万元

项目	2017年9月30日	2016年12月31日	2015年12月31日
流动负债:			
应付账款	100.33	88.44	19.77
预收款项	1,969.23	4,071.52	1,511.58
应付职工薪酬	408.43	518.43	225.48
应交税费	555.63	255.15	198.34

项目	2017年9月30日	2016年12月31日	2015年12月31日
其他应付款	365.98	79,451.76	107,680.01
流动负债合计	3,399.60	84,385.30	109,635.19
非流动负债:			
非流动负债合计	-	-	-
负债合计	3,399.60	84,385.30	109,635.19
所有者权益:	-	-	-
所有者权益合计	137,265.63	120,838.58	119,160.19
负债和所有者权益总计	140,665.24	205,223.88	228,795.37

2、合并利润表

单位：万元

项目	2017年1-9月	2016年度	2015年度
一、营业收入	81,200.15	44,961.39	64.66
减：营业成本	72,941.18	36,213.23	40.49
税金及附加	272.36	225.96	0.06
销售费用	4,810.10	6,752.95	1,081.82
管理费用	603.52	1,633.19	427.52
财务费用	-841.37	-3,055.57	-871.27
资产减值损失	393.20	279.06	44.73
加：公允价值变动收益	-	-	-
投资收益	12,444.95	-17,792.78	-5,780.65
其中：对联营企业和合营企业的投资收益	12,444.95	-17,792.78	-5,780.65
其他收益	-	-	-
二、营业利润（亏损以“-”号填列）	15,466.11	-14,880.20	-6,439.35
加：营业外收入	710.72	2.53	0.04
三、利润总额（亏损总额以“-”号填列）	16,176.82	-14,877.67	-6,439.31
减：所得税费用	866.73	1,236.71	181.15
四、净利润（净亏损以“-”号填列）	15,310.09	-16,114.39	-6,620.46
其中：归属于母公司所有者的净利润	15,310.09	-16,114.39	-6,620.46
少数股东损益	-	-	-

3、合并现金流量表

单位：万元

项目	2017年1-9月	2016年度	2015年度
----	-----------	--------	--------

项目	2017年1-9月	2016年度	2015年度
一、经营活动产生的现金流量:			
销售商品、提供劳务收到的现金	80,662.66	48,721.38	1,582.58
收到的税费返还	-	-	-
收到其他与经营活动有关的现金	2,575.96	2,421.85	11,994.99
经营活动现金流入小计	83,238.63	51,143.22	13,577.57
购买商品、接受劳务支付的现金	82,094.40	41,393.77	479.75
支付给职工以及为职工支付的现金	2,318.76	4,064.22	300.87
支付的各项税费	1,731.21	2,854.24	65.28
支付其他与经营活动有关的现金	2,850.25	14,982.63	878.26
经营活动现金流出小计	88,994.62	63,294.85	1,724.16
经营活动产生的现金流量净额	-5,756.00	-12,151.63	11,853.41
二、投资活动产生的现金流量:			
投资活动现金流入小计	-	-	-
购建固定资产、无形资产和其他长期资产支付的现金	3.11	280.75	16.22
投资支付的现金	81,300.00	-	-
投资活动现金流出小计	81,303.11	280.75	16.22
投资活动产生的现金流量净额	-81,303.11	-280.75	-16.22
三、筹资活动产生的现金流量:			
吸收投资收到的现金	-	-	120,000.00
筹资活动现金流入小计	-	-	120,000.00
筹资活动现金流出小计	-	-	-
筹资活动产生的现金流量净额	-	-	120,000.00
四、汇率变动对现金及现金等价物的影响	-	-	-
五、现金及现金等价物净增加额	-87,059.11	-12,432.38	131,837.20
加: 期初现金及现金等价物余额	119,404.82	131,837.20	-
六、期末现金及现金等价物余额	32,345.71	119,404.82	131,837.20

(三) 宁波金正大经审计的模拟财务报表

根据大信出具的《宁波梅山保税港区金正大投资有限公司备考审计报告》(大信备字[2017]第 1-00384 号), 宁波金正大最近两年及一期经审计的模拟合并财务报表如下:

1、合并资产负债表

单位：万元

项目	2017年9月30日	2016年12月31日	2015年12月31日
流动资产：			
货币资金	24,987.76	17,635.24	406.69
应收票据	-	-	2.65
应收账款	34,496.29	18,217.18	30,007.94
预付款项	476.28	1,039.98	2,165.39
其他应收款	1,385.26	2,370.51	37,602.97
存货	33,376.30	47,587.84	52,882.69
其他流动资产	1,986.39	2,617.86	2,251.28
流动资产合计	96,708.29	89,468.61	125,319.62
非流动资产：			
可供出售金融资产	-	-	11.15
长期股权投资	-	265.43	-
投资性房地产	21.10	1,197.83	1,163.25
固定资产	24,187.83	23,683.32	27,834.98
在建工程	629.06	659.31	795.51
无形资产	45,390.44	43,164.81	45,475.92
开发支出	-	-	-
商誉	68,072.39	66,322.56	64,401.90
长期待摊费用	-	-	3,134.50
递延所得税资产	4,367.36	4,040.35	3,112.74
其他非流动资产	71.59	49.49	39.71
非流动资产合计	142,739.75	139,383.10	145,969.67
资产总计	239,448.04	228,851.72	271,289.29

单位：万元

项目	2017年9月30日	2016年12月31日	2015年12月31日
流动负债：			
短期借款	1,878.75	6,310.95	44,634.79
应付账款	16,701.70	25,017.14	19,388.67
预收款项	-	-	41.30
应付职工薪酬	3,475.83	2,304.47	3,683.03

项目	2017年9月30日	2016年12月31日	2015年12月31日
应交税费	2,181.24	2,540.01	787.31
应付利息	195.58	-	416.04
其他应付款	9,356.22	14,591.45	72,179.54
一年内到期的非流动负债	-	-	30.25
其他流动负债	22,537.83	19,464.30	16,002.20
流动负债合计	56,327.14	70,228.32	157,163.13
非流动负债:			
长期借款	70,409.70	65,761.20	29,808.09
长期应付款	2,483.28	2,332.14	2,312.55
长期应付职工薪酬	15,902.00	15,164.82	13,556.31
递延所得税负债	4,626.08	4,524.46	5,855.93
非流动负债合计	93,421.05	87,782.62	51,532.89
负债合计	149,748.20	158,010.94	208,696.02
所有者权益:			
归属于母公司所有者权益合计	89,193.94	70,306.18	62,044.59
少数股东权益	505.90	534.60	548.68
所有者权益合计	89,699.84	70,840.78	62,593.27
负债和所有者权益总计	239,448.04	228,851.72	271,289.29

2、合并利润表

单位：万元

项目	2017年1-9月	2016年度	2015年度
一、营业收入	208,163.55	205,634.96	212,477.95
减：营业成本	123,961.47	130,613.66	144,271.13
销售费用	63,563.27	74,569.18	62,371.11
管理费用	5,496.29	11,902.48	7,806.75
财务费用	1,248.96	3,884.87	3,609.03
资产减值损失	-461.92	4,010.80	972.50
二、营业利润（亏损以“-”号填列）	14,355.47	-19,346.04	-6,552.56
加：营业外收入	97.58	70.83	81.58
其中：非流动资产处置利得	97.58	70.31	0.09
减：营业外支出	32.74	80.16	30.84
其中：非流动资产处置损失	32.74	80.16	-

项目	2017年1-9月	2016年度	2015年度
三、利润总额(亏损总额以“-”号填列)	14,420.31	-19,355.37	-6,501.82
减: 所得税费用	484.63	691.85	18.50
四、净利润(净亏损以“-”号填列)	13,935.68	-20,047.22	-6,520.32
其中: 归属于母公司所有者的净利润	14,000.39	-20,016.63	-6,503.15
少数股东损益	-64.72	-30.59	-17.17

二、上市公司备考财务报表

(一) 备考财务报表的编制基础

1、备考财务报表的编制基础

因本次交易涉及非公开发行股份购买资产, 根据中国证券监督管理委员会《上市公司重大资产重组管理办法》、《公开发行证券的公司信息披露内容与格式准则第26号-上市公司重大资产重组申请文件》的相关规定, 需对上市公司重组后业务的财务报表进行备考合并, 编制备考合并财务报表。

2、备考财务报表的编制方法

(1) 上市公司备考财务报表假设 2016 年 1 月 1 日公司已经持有农投公司 100% 股权且在一个独立报告主体的基础上进行编制的。

因金正大 2016 年 3 月份投资设立宁波金正大并持有 11.11% 的股权, 农投公司全资子公司农商一号电子商务有限公司于 2017 年 2 月份收购了宁波金正大 88.89% 的股权, 编制上市公司备考合并报表时, 假定在宁波金正大设立时, 合并范围主体即持有其 100% 股权, 故上市公司备考报表按持有宁波金正大 100% 股权纳入了宁波金正大 2016 年 3 月至 2017 年 9 月的资产和利润情况。

除上述的特定假设外, 上市公司备考合并财务报表系根据实际发生的交易和事项, 按照财政部颁布的企业会计准则及相关规定的披露规定编制。

(2) 由本次交易事项产生的费用、税收等影响未在上市公司备考合并财务报表中反映。

(3) 上市公司备考合并财务报表基于该备考合并财务报表附注五所披露的各项重要会计政策和会计估计编制。

(二) 备考审阅财务报表

根据大信出具的《金正大生态工程集团股份有限公司备考审阅报告》(大信

审阅字【2017】第 3-00011 号), 上市公司最近一年及一期经审阅的备考合并财务报表如下:

1、合并资产负债表

单位: 万元

项目	2017年9月30日	2016年12月31日
流动资产:		
货币资金	500,163.25	297,330.39
以公允价值计量且其变动计入当期损益的金融资产	-	-
衍生金融资产	-	-
应收票据	6,563.43	11,583.71
应收账款	51,877.01	28,013.61
预付款项	407,032.33	220,464.56
应收利息	446.71	1,215.81
其他应收款	18,955.09	13,762.55
存货	302,287.09	274,804.96
其他流动资产	19,354.24	19,774.83
流动资产合计	1,306,679.14	866,950.42
非流动资产:		
可供出售金融资产	24,115.75	12,960.25
长期股权投资	8,352.00	8,835.23
投资性房地产	21.10	1,197.83
固定资产	440,935.29	459,994.79
在建工程	80,784.87	44,938.13
工程物资	1,453.66	1,430.59
无形资产	88,011.03	85,349.39
商誉	68,083.13	66,333.30
长期待摊费用	1,847.37	1,880.38
递延所得税资产	7,935.42	7,380.28
其他非流动资产	27,809.62	25,766.05
非流动资产合计	749,349.24	716,066.23
资产总计	2,056,028.38	1,583,016.65

单位: 万元

项目	2017年9月30日	2016年12月31日
流动负债:		
短期借款	131,597.37	88,484.33
应付票据	274,195.15	86,676.06
应付账款	119,171.48	89,641.05
预收款项	137,150.90	84,135.74
应付职工薪酬	21,058.30	19,497.23
应交税费	7,089.64	5,322.88
应付利息	354.03	101.90
其他应付款	36,999.53	118,943.09
其他流动负债	22,537.83	19,464.30
流动负债合计	750,154.23	512,266.58
非流动负债:		
长期借款	70,409.70	65,761.20
长期应付款	2,483.28	2,332.14
长期应付职工薪酬	15,902.00	15,164.82
递延收益	18,239.76	15,908.91
递延所得税负债	4,902.92	4,821.46
非流动负债合计	111,937.67	103,988.54
负债合计	862,091.89	616,255.11
所有者权益:		
实收资本	328,918.14	327,756.13
资本公积	182,742.62	177,369.72
其他综合收益	4,123.09	-974.22
盈余公积	34,600.56	34,600.56
未分配利润	486,788.69	418,124.76
归属于母公司所有者权益合计	1,037,173.09	956,876.95
少数股东权益	156,763.39	9,884.59
所有者权益合计	1,193,936.49	966,761.54
负债和所有者权益总计	2,056,028.38	1,583,016.65

2、合并利润表

单位：万元

项目	2017年1-9月	2016年度
----	-----------	--------

项目	2017年1-9月	2016年度
一、营业收入	1,904,166.79	1,883,392.80
减：营业成本	1,602,803.92	1,578,619.71
税金及附加	6,505.45	6,804.95
销售费用	115,083.49	108,532.69
管理费用	62,756.18	94,292.73
财务费用	-1,645.72	-7,057.95
资产减值损失	654.90	441.49
投资收益	-217.80	-153.09
其中：对联营企业和合营企业的投资收益	-217.80	-153.09
其他收益	728.70	-
二、营业利润	118,519.46	101,606.11
加：营业外收入	2,239.73	6,734.34
其中：非流动资产处置利得	137.88	84.35
减：营业外支出	511.14	546.17
其中：非流动资产处置损失	98.54	211.81
三、利润总额	120,248.05	107,794.28
减：所得税费用	19,243.48	22,100.07
四、净利润	101,004.57	85,694.22
其中：归属于母公司所有者的净利润	100,164.23	85,371.34
少数股东损益	840.34	322.88

第十一节 同业竞争和关联交易

一、同业竞争情况

(一) 本次交易前上市公司同业竞争情况

本次交易前,公司主营业务是复合肥、控释肥的研发、生产和销售。公司控股股东金正大投资主要从事对外投资,并不直接从事任何化肥生产经营活动。公司实际控制人万连步先生除持有本公司控股股东和本公司股份外,未通过控股或参股等形式投资其他企业。故本公司控股股东、实际控制人与本公司不存在同业竞争情形。

(二) 本次交易后上市公司不会新增同业竞争

本次交易前,农投公司与公司控股股东、实际控制人及其控制的其他企业不存在实质性同业竞争。本次交易后,农投公司将成为公司的全资子公司,不会导致上市公司与控股股东、实际控制人及其控制的其他企业之间产生新的同业竞争。

(三) 避免同业竞争的措施

为了保护中小股东利益,避免本次交易完成后与上市公司、农投公司及其控制的下属企业产生直接或间接业务竞争,农业基金等5名交易对方、上市公司控股股东金正大投资和实际控制人万连步已分别出具关于避免同业竞争的承诺,承诺的主要内容如下:

1、农业基金等5名交易对方关于避免同业竞争的承诺

农业基金等5名交易对方关于避免同业竞争的承诺主要内容如下:

“截至本承诺函出具之日,本单位及本单位直接或间接控制的其他企业不存在与金正大、农投公司及其下属企业从事直接或间接竞争业务的情形。

自本承诺函签署日,本单位及单位直接或间接控制的其他企业将不新增与金正大产生直接或间接竞争的经营业务。如未来与金正大构成同业竞争的情形,本人将采取合法有效的措施予以规范或避免。”

2、上市公司控股股东、实际控制人关于避免同业竞争的承诺

上市公司控股股东金正大投资和实际控制人万连步关于避免同业竞争的承诺主要内容如下：

“截至本承诺函出具之日，本人及本人关系密切的家庭成员/本单位及前述主体控制的其他企业不存在于中国境内或境外直接或间接从事或参与与金正大及其控股企业、农投公司目前所从事的主营业务构成竞争或可能构成竞争的业务或活动。

本人/本单位在作为金正大实际控制人和/或控股股东期间，本人及本人关系密切的家庭成员/本单位将不在中国境内外直接或间接拥有、管理、控制、投资、从事其他任何与金正大及其分公司、子公司目前开展的或将来规划的相同或相近的业务或项目，亦不参与拥有、管理、控制、投资其他任何与金正大及其分公司、子公司目前开展的或将来规划的相同或相近的业务或项目，亦不谋求通过与任何第三人合资、合作、联营或采取租赁经营、承包经营、委托管理等任何方式直接或间接从事与金正大及其分公司、子公司目前开展的或将来规划的业务构成竞争的业务，亦不在上述各项活动中拥有利益。”

二、关联交易情况

本次交易完成前后，上市公司的关联方及关联交易情况如下：

(一) 本次交易前上市公司的关联交易

本次交易完成前，上市公司关联交易遵循公开、公平、公正的原则。上市公司所有关联交易均履行了必要的决策程序，定价公允。公司监事会、独立董事能够依据法律、法规及公司章程等的规定，勤勉尽责，切实履行监督义务，对关联交易及时发表意见。公司对关联交易的控制能够有效防范风险，加强公司治理，维护上市公司及广大中小股东的合法权益。上市公司在其定期报告中已经真实、准确、完整地披露了与相关关联方的关联交易。投资者可在上市公司定期报告中了解上市公司在本次交易前上市公司的关联交易情况。

(二) 本次交易前标的公司发生的关联交易

1、本次交易前农投公司发生的关联交易

根据农投公司 2015 年、2016 年和 2017 年 1-9 月经审计的财务数据，本次交

易前,农投公司与上市公司之间存在关联交易,主要为关联采购,具体情况如下:

(1) 关联采购

单位:万元

关联方名称	关联交易内容	2017年1-9月		2016年度		2015年度	
		金额	同类交易占比	金额	同类交易占比	金额	同类交易占比
金正大	控释肥	6,377.64	8.74%	1,477.53	4.08%	8.82	2.57%
	普通肥	58,325.64	79.96%	29,906.83	82.59%	46.81	13.67%
	其他	60.58	0.08%	13.49	0.04%	-	-
	水溶肥	2,058.18	2.82%	961.65	2.66%	31.95	9.33%
	硝基肥	3,245.99	4.45%	2,817.22	7.78%	53.77	15.71%
	原料	-	-	37.39	0.10%	23.69	6.92%

(2) 关联销售

单位:万元

关联方名称	关联交易内容	2017年1-9月		2016年度		2015年度	
		金额	同类交易占比	金额	同类交易占比	金额	同类交易占比
金正大	控释肥	0.05	0.00%	-	-	-	-
	普通肥	36.55	0.05%				
	其他	11.55	0.01%				
	水溶肥	0.04	0.00%				

(3) 其他应收款

单位:万元

项目名称	关联方	2017年9月30日	2016年12月31日	2015年12月31日
其他应收款	金正大	-	1,254.27	-
合计		-	1,254.27	-

(4) 其他应付款

单位:万元

项目名称	关联方	2017年9月30日	2016年12月31日	2015年12月31日
其他应付款	金正大	-	1.92	9,332.21
合计		-	1.92	9,332.21

(5) 关联交易的必要性及定价公允性

农投公司关联采购主要为其全资子公司农商公司向金正大采购普通复合肥、控释复合肥、硝基复合肥、水溶肥、原料等,用于向中国邮政各地分支机构等客

户销售。金正大是化肥领域的龙头企业，而农商公司主要从事农资销售业务，在销售渠道和农技咨询服务方面具备明显优势，因此标的公司向金正大采购普通肥和控释肥等具有其合理性和必要性。

上述关联交易主要为关联采购等经营性业务以及其他与经营相关的资金往来，不存在损害农投公司及其他非关联股东利益的情形，不会对农投公司经营成果和主营业务产生重大不利影响。报告期内农投公司发生的关联交易主要参考市场价执行，定价具有公允性。

2、本次交易前宁波金正大发生的关联交易

(1) 关联采购

单位：万元

关联方名称	关联交易内容	2017年1-9月	2016年	2015年
COMPO Expert GmbH	采购商品	-	11,252.98	7,690.97

(2) 关联销售

单位：万元

关联方名称	关联交易内容	2017年1-9月	2016年	2015年
COMPO Expert GmbH	销售商品	-	4,165.46	21,014.12
COMPO Expert GmbH	提供劳务	-	2,956.86	7,581.29

(3) 关联方借款利息

2015年度，宁波金正大下属经营实体 COMPO 园艺业务公司向原股东 COMPO AcquiCo S.a.r.l 支付资金借款利息 9,135,865.51 欧元，其中高于银行同期利息部分 7,350,404.68 欧元作权益性交易处理。

(4) 其他应收款

单位：万元

项目名称	关联方	2017年9月30日	2016年12月31日	2015年12月31日
其他应收款	COMPO AcquiCo S.a.r.l.			36,898.43
其他应收款	Terrasán Hungaria Kft			66.37
其他应收款	Algoflash KK	40.28		
其他应收款	金正大	21.08	1,373.01	
其他应收款	COMPO (China) Ltd.		34.32	
其他应付款	金正大	492.87	460.33	

项目名称	关联方	2017年9月30日	2016年12月31日	2015年12月31日
其他应付款	金正大(香港)投资有限公司		7,324.99	
其他应付款	COMPO AcquiCo S.a.r.l.			61,475.69

(5) 关联交易的必要性及定价公允性

上述关联交易主要为宁波金正大下属经营实体与关联方的经营性业务以及其他与经营相关的资金往来,不存在损害宁波金正大下属经营实体及其他非关联股东利益的情形,不会对宁波金正大下属经营实体经营成果和主营业务产生重大不利影响。报告期内宁波金正大下属经营实体发生的关联交易主要参考市场价执行,定价具有公允性。

(三) 本次交易完成后上市公司不新增关联交易事项

本次交易完成后,农商公司将成为上市公司的全资子公司,农业基金等交易对方将持有的上市公司股份均不超过5%,不构成持有上市公司5%以上股份的主要股东。因此,本次交易完成后,上市公司无新增关联方。

本次交易完成后,上市公司与农商公司之间的关联交易将成为上市公司与全资子公司之间的内部交易。因此,本次交易完成后,上市公司不会新增关联交易事项。

(四) 本次交易后上市公司的关联交易情况

根据大信会计师出具的上市公司《备考审阅报告》,假设上市公司与拟收购标的公司的交易于2016年1月1日年初已经完成,且按照本次交易后的组织架构自始存在并持续经营,则上市公司主要的关联方及关联交易情况如下:

1、采购商品、接受劳务情况

单位:万元

关联方名称	关联交易内容	定价方式	2017年1-9月		2016年度	
			金额	同类交易占比	金额	同类交易占比
山东金丰公社果品有限公司	原料及其他	市场价	7.16	0.00%		
陕西金丰公社农业服务有限公司	普通肥	市场价	211.9	0.04%		
诺贝丰(中国)农	水溶肥	市场价			451.39	1.29%

关联方名称	关联交易内容	定价方式	2017年1-9月		2016年度	
			金额	同类交易占比	金额	同类交易占比
业有限公司	原料及其他				27,928.84	4.26%

2、出售商品、提供劳务情况

单位：万元

关联方名称	关联交易内容	定价方式	2017年1-9月		2016年度	
			金额	同类交易占比	金额	同类交易占比
威海金丰公社农化服务有限公司	普通肥	市场价	16.27	0.00%	0.63	0.00%
	控释肥				9.56	0.00%
	硝基肥		13.76	0.02%	34.19	0.03%
诺贝丰(中国)农业有限公司	控释肥	市场价			0.09	0.00%
	普通肥				186.26	0.03%
	其他				33.72	3.07%
	水溶肥				634.15	1.09%
	硝基肥				2,031.93	1.72%
	原料				2,342.65	0.49%
安徽金丰公社农化服务有限公司	控释肥	市场价	95.96	0.06%		
	普通肥		416.66	0.02%		
	硝基肥		11.01	0.02%		
承德金丰公社农业服务有限公司	普通肥	市场价	82.17	0.01%		
	水溶肥		6.9	0.02%		
	硝基肥		39.36	0.06%		
滁州市金丰公社农业服务有限公司	控释肥	市场价	8.19	0.00%		
	普通肥		204.8	0.03%		
	水溶肥		5.62	0.02%		
	硝基肥		3.54	0.01%		
莱州金丰公社农业服务有限公司	控释肥	市场价	111.27	0.00%		
	普通肥		57.5	0.01%		
	水溶肥		12.85	0.04%		
	硝基肥		52.18	0.08%		
临沭金丰公社农业服务有限公司	控释肥	市场价	7.46	0.00%		
	普通肥		91.75	0.01%		

关联方名称	关联交易内容	定价方式	2017年1-9月		2016年度	
			金额	同类交易占比	金额	同类交易占比
陕西金丰公社农业服务有限公司	控释肥	市场价	481.32	0.10%	1,189.86	0.26%
	普通肥		883.09	0.13%	3,634.54	0.51%
	其他		8.68	1.68%	15.32	1.39%
	水溶肥		62.28	0.18%	240.56	0.41%
	硝基肥		253.62	0.40%	772.92	0.65%
	原料		4.57	0.00%	6.94	0.00%

3、关联担保情况

单位：万元

担保方	被担保方	担保金额	担保起始日	担保到期日	担保是否已经履行完毕
万连步	菏泽金正大生态工程有限公司	35,000.00	2016-10-26	2019-12-31	否

4、关键管理人员薪酬

单位：万元

关键管理人员报酬	2017年1-9月	2016年
合计	675.72	900.96

5、应收关联方款项

单位：万元

项目名称	关联方	2017年9月30日		2016年12月31日	
		账面余额	坏账准备	账面余额	坏账准备
应收账款	诺贝丰(中国)农业有限公司			1,592.95	79.65
应收账款	陕西金丰公社农业服务有限公司	301.84	15.09		
合计		301.84	15.09	1,592.95	79.65

6、应付关联方款项

单位：万元

项目名称	关联方	2017年9月30日	2016年12月31日
预收款项	陕西金丰公社农业服务有限公司		355.57
应付账款	诺贝丰(中国)农业有限公司		4,452.21
合计			4,807.78

(五) 本次交易构成关联交易

上市公司控股股东金正大投资与上市公司签署了《盈利预测补偿协议》，为标的公司重要参股公司德国金正大承担业绩承诺及补偿责任，因此本次交易构成关联交易。

(六) 减少和规范关联交易的措施

上市公司已依照《公司法》、《证券法》、以及中国证监会、深交所的相关规定，建立了完善的规范关联交易的规章制度体系。本次交易完成后，对于必要的关联交易，上市公司将在保证关联交易价格合理、公允的基础上，严格执行《上市规则》、《公司章程》及公司有关关联交易决策制度等有关规定，履行相应关联交易决策程序并订立协议或合同，并及时进行信息披露。

为了保护中小股东利益，规范和减少本次交易完成后与上市公司的关联交易，农业基金等 5 名交易对方、上市公司控股股东金正大投资和实际控制人万连步已分别出具关于减少和规范关联交易的相关承诺，承诺的主要内容如下：

1、农业基金等 5 名交易对方关于减少和规范关联交易的承诺

农业基金等 5 名交易对方关于减少和规范关联交易承诺主要内容如下：

“本单位以及本单位控制的企业将尽量减少与农投公司及其下属企业之间发生关联交易。

对于无法避免或有合理理由存在的关联交易，本单位以及本单位控制的企业将与农投公司或其下属企业依法签订规范的关联交易协议，关联交易价格依照与无关联关系的独立第三方进行相同或相似交易时的价格确定，保证关联交易价格具有公允性；并按照有关法律、法规、规章、其他规范性文件和农投公司或其下属企业的章程规定，履行关联交易决策、回避表决等公允程序，及时进行信息披露，保证不通过关联交易损害金正大、农投公司或其下属企业及其股东的合法权益。”

2、上市公司控股股东、实际控制人关于减少和规范关联交易的承诺

上市公司控股股东金正大投资和实际控制人万连步关于减少和规范关联交易承诺主要内容如下：

“本人、本单位以及本人或本单位控制的企业将尽量减少与金正大及其子公

司、分公司之间发生关联交易。

对于无法避免或有合理理由存在的关联交易，本人、本单位以及本人或本单位控制的企业将与金正大或其子公司依法签订规范的关联交易协议，关联交易价格依照与无关联关系的独立第三方进行相同或相似交易时的价格确定，保证关联交易价格具有公允性；并按照有关法律、法规、规章、其他规范性文件和金正大或其子公司的公司章程的规定，履行关联交易决策、回避表决等公允程序，及时进行信息披露，保证不通过关联交易损害金正大或其子公司、分公司及金正大其他股东的合法权益。”

第十二节 风险因素

投资者在评价本公司本次交易时,除本报告书的其他内容和与本报告书同时披露的相关文件外,还应特别认真地考虑下述各项风险因素:

一、与本次交易相关的风险

(一) 审批风险

本报告书已由上市公司第四届董事会第八次会议审议通过,本次交易尚需公司股东大会审议通过和中国证监会核准本次交易方案。

如果本次交易无法获得上述批准文件或不能及时取得上述批准或核准文件,则本次交易可能由于无法进行而取消,公司提请广大投资者注意投资风险。

(二) 交易被暂停、中止或取消的风险

本次交易可能因以下事项的发生而面临被暂停、中止或取消的风险:

- 1、本次交易存在因上市公司股价的异常波动或异常交易可能涉嫌内幕交易,而被暂停、中止或取消的风险;
- 2、本次交易存在因标的资产出现无法预见的业绩下滑,而被暂停、中止或取消的风险;
- 3、交易对方在交割前无法履行本次交易的风险;
- 4、其他原因可能导致本次交易被暂停、中止或取消的风险。

若本次交易因上述某种原因或其他原因被暂停、中止或取消,而上市公司又计划重新启动重组,则交易定价及其他交易条件都可能较本报告书中披露的重组方案发生重大变化,提请投资者注意投资风险。

(三) 发行价格调整风险

为应对因资本市场整体波动对本次交易可能产生的风险,本次交易拟引入价格调整机制。上市公司股东大会审议通过价格调整方案后至中国证监会核准本次交易前,上市公司董事会可根据触发条件和具体调整机制,对发行股份购买资产的股票发行价格进行一次调整。若发行价格进行调整,鉴于标的资产的交易价格及本次交易的股份支付对价均不进行调整,因此上市公司向交易对方以发行股份

的数量将相应发生变化。敬请投资者关注上述风险。

(四) 标的资产估值风险

本次交易的标的公司 100% 股权的评估值为 145,309.64 万元，比母公司审计后账面净资产增值 24,636.74 万元，增值率为 20.42%。农投公司及其下属公司相关股权和资产的评估情况如下：

单位：万元

被评估单位	被评估单位层级	采用评估方法	定价依据	评估结果
农投公司	1	资产基础法	资产基础法	145,309.64
农商公司	2	资产基础法、收益法	资产基础法	144,636.74
陕西农商公司	3	资产基础法、收益法	资产基础法	16,021.31
山东农商公司	3	资产基础法、收益法	资产基础法	8,430.36
宁波金正大	3	资产基础法	资产基础法	115,740.98
德国金正大	4	收益法、市场法	收益法	114,342.15

由于资产评估中的分析、判断和结论受相关假设和限定条件的限制，本次评估中包含的相关假设、限定条件及特别事项等因素的不可预期变动，可能将对本次评估结果的准确性造成一定影响，提请投资者关注相关风险。

二、标的资产业务经营相关的风险

(一) 农资销售的地域性和季节性风险

农资消费总量和结构上具有明显的地域特征。由于中国幅员辽阔，气候复杂，而且各地经济发展水平不一，故各地农作物种植结构差别很大，从而导致对农资需求的差别较大。主要体现为，农业大省的农资消费量大，农产品商品化率高及以经济作物为主地区对高效低毒的高端产品需求量较大。农资产品需求的地域性特征，要求农资流通服务企业在不同区域开拓市场时需进行细致深入的调研，建立专业化的渠道和复合型服务体系。

同时，农业生产的季节性特征决定了农资流通行业的季节性特征。农资流通对接农业生产，受自然条件影响，农作物生长和病虫害的发生具有极强季节性。季节性生产和病虫害防治导致了农资产品的集中性消费。一般而言，我国春耕和秋耕化肥消费集中且需求量大，其他季节则为需求淡季。农资消费的季节性导致了农资流通企业普遍采用“淡储旺销”的经营模式，既占用大量资金，还需要面对

价格波动的风险,需要农资流通服务企业具备很强的仓储调配能力和农资价格变化趋势的应对能力。

因此,公司如果不能根据地域性因素和季节性因素及时、合理调整农资产品结构和储备量,将对公司经营产生不利影响。

(二) 客户集中风险

根据经审计的财务数据,报告期内,农商公司向前五名客户的销售额占当期营业收入的比例分别 68.47%、78.95%和 91.46%,其中 2016 年和 2017 年 1-9 月向中国邮政各地分支机构的销售额占当期营业收入比例分别为 76.30%、90.39%,客户集中度较高。尽管农商公司与中国邮政建立了良好的长期合作关系,且中国邮政各地分支机构业务经营独立。但如果目前农商公司的经营情况和资信状况、与主要客户的合作关系发生重大不利变化,同时农商公司在新客户拓展方面未取得成效,将可能对农商公司的经营产生一定负面影响。

(三) 经营模式风险

标的公司全资子公司农商公司主要从事农资销售业务,其主要经营模式即从金正大等农资生产企业采购农资产品,向中国邮政各地分支机构等客户销售。中国邮政各地分支机构作为经销商,通过其下属各级分支机构实现对广大农户等终端客户的销售。金正大主要从事复合肥、缓控释肥、水溶肥、生物肥、土壤调理剂等土壤所需的全系产品生产和销售。中国邮政作为服务三农的代表,拥有高效的物流配送网络和遍布全国乡村的农资销售渠道。金正大通过农商公司并向中国邮政各地分支机构销售化肥,一方面可以借助农商公司有效拓展销售团队的覆盖范围,降低了直接管理大型销售网络的成本;另一方面可以借助农商公司的专业技术优势为中国邮政各地分支机构等大型客户提供更专业的服务,进而为终端消费者提供更为优质的售后服务。若未来金正大营销战略发生变化,农商公司可能面临经营模式调整的风险。

(四) 行业政策变化风险

我国政府历来高度重视“三农”问题,始终把农业发展放在发展国民经济极其重要的位置。农资产品是重要的农业投入品,是发展现代农业的重要物资保障和基础。2004 年以来,中央 1 号文件连续十三年均围绕“三农”问题开展。党

中央、国务院多次强调加强农产品流通市场体系,积极发展创新流通方式以及完善提高农产品物流建设与流通效率。农投公司大力拓展农资服务业务,同样基于未来相关产业政策的支持。若国家有关行业政策发生不利变化,将可能对农投公司发展战略的执行和经营业绩的成长产生不利影响。

(五) 持续盈利能力风险

标的公司重要下属参股子公司德国金正大 2015 年、2016 年和 2017 年 1-9 月净利润分别为-944.48 万欧元、-2,699.18 万欧元和 1,831.82 万欧元,而 2018-2020 年预测净利润分别为 958.44 万欧元、1,111.65 万欧元和 1,509.19 万欧元。与 2015-2016 年相比,2018-2020 年盈利预测数与报告期净利润相比增幅较大,盈利预测的可实现性存在不确定性,且未来德国金正大计划在中国开展园艺产品、特种肥料等产品销售,若在市场开拓等方面进展不利,将对其持续盈利能力产生不利影响。

(六) 整合风险

本次交易完成后,标的公司重要下属参股子公司宁波金正大将成为上市公司的绝对控股子公司,上市公司将在保持宁波金正大下属经营实体独立运营的基础上与其实现优势互补。上市公司优质的客户资源和销售渠道将帮助宁波金正大下属经营实体增强产品市场竞争力以及开拓中国市场。同时,宁波金正大下属经营实体领先的园艺消费产品和特种肥料业务为上市公司增加新的利润增长点。

虽然上市公司根据公司发展战略已形成了明晰的整合路径并配备了相关专业人才,但本次交易完成之后,原宁波金正大下属经营实体管理层的经营方针、管理方式能否与上市公司相适应、产品能否成功打开中国市场等方面仍存在不确定性,存在交易完成后上市公司与宁波金正大下属经营实体的整合结果未能达到预期从而对上市公司和股东造成损失的风险。

(七) 管理风险

本次交易完成后,农投公司将成为上市公司的全资子公司,上市公司的资产规模和业务范围将有所扩大,业务链条和产品组合将得以完善,运营管理控制面临一定的考验。上市公司与农投公司需在管理制度、企业文化、业务拓展等方面进行融合,能否顺利实现融合具有不确定性,整合过程中可能会对上市公司的业

务发展产生不利影响。但在公司业务快速发展以及跨区域经营发展的过程中,如果不能将本次交易的标的资产有效整合进公司现有的管理体系,或公司内部的管理体系、项目管理制度、人力资源储备等方面不能满足公司日益发展的要求,公司将面临一定的管理风险,对公司和股东造成损失。

(八) 人才流失风险

标的公司全资子公司农商公司属于农资流通行业,其农资销售、农技服务等方面的核心人才对其发展至关重要。农商公司自成立以来,通过内部培养、外部引进等方式形成了一支专业结构合理、行业经验较为丰富的人才队伍,为农商公司快速发展奠定了基础,农商公司核心管理团队及核心员工能否保持稳定是农商公司未来预计的经营成果能否顺利实现的重要因素之一。

同时,农商公司重要下属参股子公司宁波金正大下属经营实体 COMPO 园艺业务公司所从事业务属于化学原料和化学制品制造业,其产品研发、销售渠道、运营管理等方面的核心人才对其发展至关重要。在生产经营过程中,COMPO 园艺业务公司形成了一只研发能力强、行业经验丰富的专业队伍,对于 COMPO 园艺业务公司改善经营管理、扭亏为盈发挥了积极的作用。

尽管上市公司采取了一定措施来保证标的公司下属经营实体人员(包括主要管理人员、核心农技服务人员、主要销售人员)的稳定与连续。但本次交易完成后若标的公司在管理制度及企业文化等方面未能与上市公司有效融合,有可能会出现人才流失的风险。

三、本次交易完成后上市公司存在即期回报被摊薄的风险

本次交易预计将于 2018 年完成。本次交易完成后,公司总股本规模将增加,归属上市公司股东净资产亦相应增加。农投公司经营良好,盈利能力较强,将其注入上市公司可有效提高上市公司的经营实力,有利于维护上市公司股东的利益。但仍不排除存在以下可能:本次交易完成后,农投公司及其下属企业的业绩出现下滑,未来收益无法按预期实现,导致上市公司未来每股收益在短期内出现下滑,以致公司的即期回报被摊薄。因此,特提醒投资者关注本次交易可能摊薄上市公司即期回报的风险。

四、其他风险

(一) 股票市场波动风险

本次交易将对上市公司的生产经营和财务状况产生一定程度的影响,进而影响上市公司股票价格。另外,宏观经济形势变化、行业的景气度变化和投资者心理变化等因素,均将影响上市公司股票价格。因上市公司本次交易进程具有一定不确定性,在此期间上市公司股票市场价格可能出现波动,提醒投资者注意风险。

(二) 所引用信息或数据不能准确反映行业现状和发展趋势的风险

公司于本报告书中所引用的与行业发展、主要竞争对手等相关的信息或数据,均来自独立第三方研究机构、行业权威机构、相关主体的官方网站以及其他公开信息,公司不能保证所引用的信息或数据能够准确反映标的公司所属行业、技术或竞争状态的现状和未来发展趋势。任何潜在投资者均应在阅读完整重组报告书的基础上独立做出投资决策,而不应仅仅依赖于本报告书中所引用的信息和数据。

(三) 前瞻性陈述具有不确定性的风险

本报告书所载的内容中包括部分前瞻性陈述,一般采用诸如“将”、“将会”、“预期”、“估计”、“预测”、“计划”、“可能”、“应”、“应该”等带有前瞻性色彩的用词。尽管该等陈述是公司基于行业理性所做出的,但鉴于前瞻性陈述往往具有不确定性或依赖特定条件,包括本节中所披露的已识别的各种风险因素,因此,本报告书所载的任何前瞻性陈述均不应被视作公司对未来计划、目标、结果等能够实现的承诺。任何潜在投资者均应在阅读完整材料的基础上独立做出投资决策,而不应仅仅依赖于该等前瞻性陈述。

(四) 不可抗力引起的风险

本公司不排除因政治、经济、自然灾害等其他不可控因素带来不利影响的可能性。

第十三节 其他重大事项

一、本次交易完成后上市公司是否存在资金、资产被实际控制人或其他关联人占用，或为实际控制人及其关联人提供担保的情形

本次交易完成后，上市公司控股股东和实际控制人未发生变化。

截至本报告书签署日，上市公司不存在资金、资产被实际控制人或其他关联人占用，不存在为实际控制人及其关联人提供担保的情形。

本次交易完成后，上市公司不会因本次交易导致资金、资产被控股股东、实际控制人及其关联人占用的情形，不会因本次交易导致为控股股东、实际控制人及其关联人提供担保的情况。

二、本次交易完成后对上市公司负债结构的合理性

根据上市公司 2016 年度审计报告、2017 年第三季度财务报告及根据本次交易完成后架构编制的上市公司最近一年及一期备考审阅报告，本次交易前后上市公司最近一年一期的资产、负债情况如下：

单位：万元

主要财务指标	本次交易前		本次交易后（备考）	
	2017 年 9 月 30 日	2016 年 12 月 31 日	2017 年 9 月 30 日	2016 年 12 月 31 日
资产总额	2,053,058.06	1,497,911.18	2,056,028.38	1,583,016.65
负债总额	855,238.16	530,529.35	862,091.89	616,255.11
流动负债	744,860.75	426,540.81	750,154.23	512,266.58
非流动负债	110,377.41	103,988.54	111,937.67	103,988.54
资产负债率	41.66%	35.42%	41.93%	38.93%

本次交易完成后，上市公司最近一年一期的总资产分别增加 85,105.47 万元、2,970.32 万元，增幅分别为最近一年一期的总负债分别增加 85,725.76 万元、6,853.73 万元，资产负债率小幅增加。本次交易不会导致上市公司增加大量负债。

三、上市公司最近十二个月发生资产交易的情况

上市公司最近十二个月未发生资产交易情况。

四、本次交易对上市公司治理机制的影响

(一) 本次交易完成后公司治理结构的基本情况

本次交易前,上市公司根据《公司法》、《证券法》、《上市公司治理准则》、《上市规则》和其它有关法律法规、规范性文件的要求,已经建立健全了相关法人治理结构的基本框架,包括股东大会、董事会、监事会、董事会秘书、独立董事。公司已形成了权责分明、有效制衡、协调运作的法人治理结构。公司股东大会、董事会、监事会各尽其责、规范运作,切实维护了广大投资者和公司的利益。公司治理实际状况符合相关法律、法规的要求。

本次交易完成后,本公司将继续保持上述法人治理结构的有效运作,根据《公司法》、《证券法》、《上市公司治理准则》等有关法律、法规以及国家政策的规定,进一步规范运作,完善科学的决策机制和有效的监督机制,完善本公司治理结构,保证本公司法人治理结构的运作

(二) 本次交易完成后公司治理结构的完善措施

本次交易完成后,公司将继续根据《公司法》、《证券法》、《上市公司治理准则》等有关法律、法规以及国家政策的规定,进一步规范运作,完善科学的决策机制和有效的监督机制,完善公司治理结构,保证本公司法人治理结构的运作更加符合本次交易完成后的公司实际情况,维护公司和广大投资者的利益。公司拟采取的措施主要包括以下几个方面:

1、股东与股东大会

本次交易完成后,公司将继续严格按照《公司法》、《证券法》、《上市公司治理准则》等法律法规的要求履行股东大会职能,确保所有股东,尤其是中小股东享有法律、行政法规和《公司章程》规定的平等权利。在合法、有效的前提下,通过各种方式和途径,包括充分运用现代信息技术手段,扩大股东参与股东大会的比例,确保股东对法律、行政法规所规定的公司重大事项享有知情权和参与权。公司将严格规范公司与关联人之间的关联交易行为,切实维护中小股东的利益。

2、控股股东与上市公司

本次交易完成后,公司的控股股东、实际控制人将不会发生变化,上市公司控股股东仍为金正大投资、实际控制人仍为万连步。控股股东将按照法律、法规

及公司章程依法行使股东权利,不利用其控制地位损害公司和社会公众股股东的利益。本公司在人员、资产、财务、机构和业务等方面均独立于控股股东及实际控制人,公司董事会、监事会和内部机构独立运作。

为保护上市公司及其中小股东的利益,并确保上市公司的独立性及持续经营和盈利能力,控股股东、实际控制人已承诺并保证上市公司人员、资产、财务、机构和业务的独立。本公司将严格规范与关联人之间的关联交易行为,切实维护上市公司全体股东特别是中小股东的利益。

3、董事与董事会

本次交易完成后,本公司将进一步完善董事和董事会制度,完善董事会的运作,进一步确保董事和独立董事的任职资格、人数、人员构成、产生程序、责任和权力等合法、规范;确保董事会公正、科学、高效地进行决策,尤其充分发挥独立董事在规范公司运作、维护中小股东合法权益、提高本公司决策科学性方面的积极作用,切实维护公司整体利益和中小股东利益。

4、监事与监事会

本次交易完成后,本公司监事会将继续严格按照《公司法》、《证券法》、《上市公司治理准则》等法律法规及《公司章程》的要求规范运作。从切实维护本公司利益和广大中小股东权益出发,进一步加强监事会和监事监督机制,保证监事履行监督职能。监事通过召开监事会会议、列席董事会会议、定期检查本公司财务等方式履行职责,对本公司财务和董事、高级管理人员的行为进行有效监督。本公司将为监事正常履行职责提供必要的协助,保障监事会对公司财务以及本公司董事、经理和其他高级管理人员履行职责合法合规性和本公司财务情况进行监督的权利,维护本公司及股东的合法权益。

5、信息披露

本次交易完成后,本公司将严格按照法律、法规和公司章程规定的信息披露的内容和格式要求,真实、准确、完整、及时地披露信息。除按照强制性规定披露信息外,本公司保证主动、及时地披露所有可能对股东和其他利益相关者的决策产生实质性影响的信息,并保证所有股东有平等的机会获得信息。

6、利益相关者

本次交易完成后,本公司将进一步与利益相关者积极合作,尊重银行及其他

债权人、消费者、职工、供应商等利益相关者的合法权益，坚持可持续发展战略，关注员工福利、环境保护、公益事业等问题，重视本公司的社会责任。

本次交易完成后，公司将继续按照上述要求，不断完善公司治理机制，促进公司持续健康发展。

(三) 本次交易完成后上市公司的独立性

本公司自成立以来严格按照《公司法》、《证券法》等有关法律、法规和《公司章程》的要求规范运作，在业务、资产、人员、机构和财务等方面与公司股东相互独立，拥有独立完整的采购、生产、销售、研发系统，具备面向市场自主经营的能力。

1、业务独立

本公司具有独立的采购、生产、销售系统，具有独立自主进行经营活动的能力，拥有完整的法人财产权，包括经营决策权和实施权；拥有必要的人员、资金和技术设备，以及在此基础上按照分工协作和职权划分建立起来的一套完整组织，能够独立支配和使用人、财、物等生产要素，顺利组织和实施生产经营活动。本公司主要进行复合肥、控释肥、水溶性肥料等新型肥料的生产与销售，与控股股东所从事业务完全独立。

2、资产独立

公司的各项资产由本公司依法拥有，取得了相关资产权属证明文件，不存在任何资产被控股股东及其他股东占用的情况。本公司拥有的土地使用权证、房屋所有权证、商标注册证及其他产权证明的取得手续完备，资产完整、权属清晰。本公司亦没有以资产、权益或名义为股东的债务提供担保，对所有资产具有完全的控制支配权。

3、人员独立

公司拥有健全的法人治理结构，董事、监事及高级管理人员严格按照《公司法》、《公司章程》的有关规定产生，程序合法有效；公司的人事及工资管理与股东单位完全分离，公司总经理、副总经理、财务负责人、董事会秘书等高级管理人员没有在控股股东、实际控制人控制的其他企业中担任除董事、监事以外的其他职务，也没有在控股股东、实际控制人控制的其他企业处领薪。本公司的财务

人员均不在控股股东及其他关联企业兼职。

4、财务独立

公司设立了独立的财务部门，配备独立的财务人员，建立了符合有关会计制度要求的、独立的财务核算体系和财务管理制度；公司开设独立的银行账号，依法独立纳税；公司能够独立作出财务决策，不存在控股股东干预公司资金使用的情况，也不存在公司股东单位或其他关联方以任何形式占用公司货币资金或其他资产的情况。

5、机构独立

公司设立了战略与投资中心、行政管理中心、人力资源中心、生产中心、技术中心、营销中心、供应与物流中心、财务中心。该等机构和部门系本公司根据自身的生产经营需要设置的，不存在控股股东干预的情形。公司各职能部门依照规章制度行使各自的职能，不存在受控股股东的职能部门控制、管辖的情形。本公司与控股股东均拥有各自独立的办公机构和生产场所，不存在与控股股东合署办公及混合经营的情形。

五、本次交易后上市公司的现金分红政策及相应安排

(一) 上市公司利润分配政策

上市公司根据中国证监会《关于进一步落实上市公司现金分红有关事项的通知》（证监发[2012]37号）和《上市公司监管指引第3号——上市公司现金分红》（证监会公告[2013]43号）及深圳证券交易所相关文件要求并结合公司经营发展需要制定了科学、合理、合规的利润分配政策。

《公司章程》关于利润分配的具体政策及相关安排如下：

1、利润分配原则

公司应重视对投资者的合理投资回报，牢固树立投资回报股东的意识，同时兼顾公司的可持续发展，利润分配政策应保持一致性、合理性和稳定性，保证利润分配尤其是现金分红信息披露的真实性。

2、利润分配形式

公司可以采用现金、股票，现金与股票相结合或者法律法规允许的其他方式分配利润。公司具备现金分红条件的，应当优先采用现金分红进行利润分配。采

用股票股利进行利润分配的,应当具有公司成长性、每股净资产的摊薄等真实合理因素。

3、利润分配的条件及比例

(1) 现金分红的条件和比例:

①公司该年度的可分配利润(即公司弥补亏损、提取公积金后所余的税后利润)为正值;

②审计机构对公司的该年度财务报告出具标准无保留意见的审计报告;

③公司未来十二个月内无重大投资计划或重大现金支出等事项发生(募集资金项目除外)。重大投资计划或重大现金支出指以下情形之一:

1) 公司未来十二个月内拟对外投资、收购资产或购买设备累计支出达到或超过公司最近一期经审计净资产的百分之五十;

2) 公司未来十二个月内拟对外投资、收购资产或购买设备累计支出达到或超过公司最近一期经审计总资产的百分之三十。

④现金分红期间间隔及比例:在符合现金分红的条件下,公司每年度应分红一次,董事会可以根据公司的资金状况提议公司进行中期现金分红。公司每年以现金方式分配的利润应当不少于当年实现的可分配利润的百分之十,公司最近三年以现金方式累计分配的利润应不少于最近三年实现的年均可分配利润的百分之三十。公司最近三年未进行现金利润分配或以现金方式累计分配的利润少于最近三年实现的年均可分配利润的百分之三十的,不得向社会公众增发新股、发行可转换公司债券或向原有股东配售股份。在公司现金流状况良好且不存在重大投资项目或重大现金支出的条件下,公司应尽量加大现金分红的比例,具体分配比例由公司董事会根据公司经营况况和发展要求拟定,报股东大会批准。

⑤公司董事会应当综合考虑公司的行业特点、发展阶段、自身经营模式、盈利水平以及是否有重大资金支出安排等因素,区分下列情形,并按照本章程规定的程序,提出差异化的现金分红政策:

1) 公司发展阶段属成熟期且无重大资金支出安排的,进行利润分配时,现金分红在本次利润分配中所占比例最低应达到 80%;

2) 公司发展阶段属成熟期且有重大资金支出安排的,进行利润分配时,现金分红在本次利润分配中所占比例最低应达到 40%;

3) 公司发展阶段属成长期且有重大资金支出安排的, 进行利润分配时, 现金分红在本次利润分配中所占比例最低应达到 20%。

公司发展阶段不易区分但有重大资金支出安排的, 可以按照前项规定处理。

⑥公司经营活动产生的现金流量净额连续两年为负数时, 公司不进行高比例现金分红。

⑦当公司年末资产负债率超过百分之七十时, 公司可不进行现金分红。

⑧当公司实现的每股可供分配利润小于 0.10 元时, 公司可不进行现金分红。

公司利润分配不得超过累计可分配利润的范围。

存在股东违规占用公司资金情况的, 公司应当扣减该股东所分配的现金红利, 以偿还其占用的资金。

(2) 股票股利分配的条件

董事会根据公司累计可供分配利润、公积金及现金流状况, 在保证最低现金分红比例和公司股本规模合理的前提下, 为保持股本适度扩张与业绩增长相适应, 公司可以实施股票股利分配。股票股利分配可以单独实施, 也可以结合现金分红同时实施。

4、决策机制与程序

董事会审议利润分配需履行的程序和要求: 公司在进行利润分配时, 公司董事会应当结合公司章程的规定、盈利情况、资金供给和需求情况制定分配预案, 并经独立董事认可后方能提交董事会审议; 董事会审议现金分红具体方案时, 应当认真研究和论证公司现金分红的时机、条件和最低比例等事宜, 独立董事应当发表明确意见。独立董事可以征集中小股东的意见, 提出分红方案, 并且直接提交董事会审议。

股东大会审议利润分配需履行的程序和要求: 公司董事会审议通过的公司利润分配方案, 应当提交公司股东大会进行审议。股东大会对现金分红具体方案进行审议时, 应当通过多种渠道主动与股东特别是中小股东进行沟通和交流, 充分听取中小股东的意见和诉求, 并及时答复中小股东关心的问题。

5、利润分配政策的调整机制

公司根据生产经营情况、投资规划和长期发展的需要, 或者外部经营环境发生变化, 确需调整利润分配政策的, 调整后的利润分配政策不得违反中国证监会

和证券交易所的有关规定。

有关调整利润分配政策的议案由董事会制定,并经二分之一以上独立董事认可后方能提交董事会审议,独立董事应当对利润分配政策调整发表独立意见。

调整利润分配政策的议案应分别提交董事会审议,在董事会审议通过后提交股东大会批准,公司应当安排通过证券交易所交易系统、互联网投票系统等网络投票方式为社会公众股东参加股东大会提供便利。股东大会审议调整利润分配政策的议案需经出席股东大会的股东所持表决权的三分之二以上通过。

6、利润分配政策的披露

公司应当在定期报告中详细披露利润分配政策(尤其是现金分红政策)的制定及执行情况,说明是否符合公司章程的规定或者股东大会决议的要求,分红标准和比例是否明确和清晰,相关的决策程序和机制是否完备,独立董事是否履职尽责并发挥了应有的作用,中小股东是否有充分表达意见和诉求的机会,中小股东的合法权益是否得到充分维护等。对现金分红政策进行调整或变更的,还要详细说明调整或变更的条件和程序是否合规和透明等。公司拟发行证券、重大资产重组、合并、分立或者因收购导致公司控制权发生变更的,应在募集说明书或者发行预案、重大资产重组报告书、权益变动报告书或者收购报告书中详细披露募集、发行、重组或者控制权变更后公司的现金分红政策及相应的安排、董事会对上述情况的说明等信息。

若年度盈利且母公司未分配为正但董事会未作出现金利润分配预案的,公司应在定期报告中详细说明未提出现金利润分配的原因、未用于现金利润分配的资金留存公司的用途和使用计划,公司在召开股东大会时除现场会议外,应向股东提供网络形式的投票平台,独立董事应对此发表独立意见并公开披露。

(二) 上市公司最近三年利润分配情况

公司重视对投资者的投资回报并兼顾公司的成长和发展,实行持续、稳定的利润分配政策。公司利润方案的审议和实施过程严格按照《公司章程》的规定执行,由董事会审议通过,独立董事对该事项发表独立意见,提请股东大会审议通过后,在规定时间内实施完成,未出现利润分配调整或变更的情况。近三年的利润分配情况具体如下:

1、2014 年利润分配方案

公司以 2014 年 12 月 31 日总股本 781,422,924 股为基数，向全体股东每 10 股派发现金股利 1.50 元（含税），共计分配现金红利 117,213,438.60 元，同时以资本公积向全体股东每 10 股转增 10 股，不送红股。

2、2015 年利润分配方案

公司以 2016 年 3 月 26 日总股本 1,569,573,598 股为基数，向全体股东每 10 股派发现金红利 1.00 元（含税），共计分配现金红利 156,957,359.80 元，同时以资本公积向全体股东每 10 股转增 10 股，不送红股。

3、2016 年利润分配方案

公司以 2017 年 4 月 21 日总股本 3,149,994,146 股为基数，向全体股东每 10 股派发现金股利 1.00 元（含税），共计分配现金股利 314,999,414.60 元，不送红股，不以资本公积转增股本。

最近三年，公司均按照公司章程的规定以现金分红的方式向公司股东分红，具体情况如下：

单位：万元

分红年度	现金分红金额 (含税)	归属上市公司股东的 净利润	现金分红比例
2014 年	11,721.34	86,639.20	13.53%
2015 年	15,695.74	111,204.74	14.11%
2016 年	31,499.94	101,694.68	30.98%

六、关于本次交易相关人员买卖股票的自查情况

因筹划重大事项，上市公司股票于 2017 年 10 月 25 日开市起停牌，并于 2017 年 11 月 8 日发布公告确认公司正在筹划的重大事项为发行股份购买资产。

根据《重组办法》、《关于规范上市公司信息披露及相关各方行为的通知》（证监公司字[2007]128 号）等有关规定，上市公司、交易对方及其各自董事、监事、高级管理人员，本次交易相关中介机构及其他知悉本次交易的法人和自然人，以及上述人员的直系亲属（以下简称“相关人员”）买卖上市公司股票情况进行了自查并出具了自查报告，自查期间为本次发行股份购买资产停牌前六个月至停牌前一日止（即 2017 年 4 月 24 日至 2017 年 10 月 24 日，上市公司股票开始停牌

后至重组报告书披露前一日一直未复牌)。

根据各方相关人员出具的自查报告以及中证登深圳分公司出具的查询结果,上市公司、标的公司、交易对方及其各自董事、监事、高级管理人员,相关专业机构及其他知悉本次交易的法人和自然人,以及上述相关人员的直系亲属买卖上市公司股票的情况如下表所示:

序号	股东名称	与本次交易的关系	变更日期	买卖股票情况 (+买入/-卖出)	持股情况
1	翟际栋	上市公司副总经理	2017.09.29	+20,000.00	190,800.00
2	颜明霄	上市公司副总经理	2017.09.18	+300,000.00	300,000.00
3	徐恒军	上市公司副总经理	2017.07.21	-204,200.00	0.00
			2017.08.31	+250,000.00	250,000.00
			2017.10.11	-187,500.00	62,500.00
			2017.10.18	-34,000.00	28,500.00
4	杨春菊	上市公司证券事务代表	2017.09.11	-21,000.00	22,500.00
			2017.09.12	+26,500.00	49,000.00
5	于方清	上市公司证券部员工	2017.04.24	-100.00	0.00
			2017.05.24	+100.00	0.00
			2017.05.26	-100.00	0.00
			2017.06.01	+200.00	200.00
			2017.06.02	+100.00	300.00
			2017.06.02	-200.00	100.00
6	董丽丽	标的公司子公司财务负责人	2017.06.06	-100.00	0.00
			2017.05.26	-700.00	800.00
			2017.06.05	+18,000.00	18,800.00
			2017.06.08	-2,800.00	16,000.00
			2017.06.15	-16,000.00	0.00
			2017.08.29	+1,700.00	1,700.00
			2017.08.30	-1,700.00	0.00
			2017.08.31	+17,000.00	17,000.00
			2017.09.01	-17,000.00	0.00
			2017.09.04	+3,000.00	3,000.00
2017.09.05	-3,000.00	0.00			
7	刘芳	标的公司董事张路的母	2017.09.05	+1,000.00	3,000.00

		亲	2017.09.06	+200.00	3,200.00
			2017.09.21	-3,000.00	200.00
			2017.10.23	-200.00	0.00
			2017.05.26	+7,000.00	7,000.00
			2017.06.09	+10,000.00	17,000.00
			2017.06.14	-500.00	16,500.00
			2017.06.21	-2,400.00	14,100.00
			2017.06.22	-4,000.00	10,100.00
			2017.06.23	+15,000.00	25,100.00
			2017.07.07	-300.00	24,800.00
			2017.07.17	-500.00	24,300.00
			2017.07.18	-3,300.00	21,000.00
			2017.07.19	-1,700.00	19,300.00
			2017.07.24	-2,500.00	16,800.00
			2017.07.25	-800.00	16,000.00
			2017.07.26	-200.00	15,800.00
			2017.07.27	+4,000.00	19,800.00
8	中信建投证券	独立财务顾问	2017.07.28	-200.00	19,600.00
			2017.08.01	-2,600.00	17,000.00
			2017.08.02	-100.00	16,900.00
			2017.08.04	+12,500.00	29,400.00
			2017.08.07	-12,500.00	16,900.00
			2017.08.10	+23,000.00	39,900.00
			2017.08.11	-20,100.00	19,800.00
			2017.08.21	-300.00	19,500.00
			2017.08.22	-2,800.00	16,700.00
			2017.08.25	+3,500.00	20,200.00
			2017.09.15	-800.00	19,400.00
			2017.09.25	-1,700.00	17,700.00
			2017.09.29	+3,500.00	21,200.00
			2017.10.13	+1,300.00	22,500.00
			2017.10.18	-1,600.00	20,900.00

9	中信建投证券 民生银行中信 建投避险增值1 号集合资产管理 计划	独立财务顾问发行的资 产管理计划	2017.10.19	+70,000.00	70,00.00
10	中信建投证券 中信银行中信 建投磐润1号 集合资产管理 计划	独立财务顾问发行的资 产管理计划	2017.10.19	+511,400.00	511,400.00
			2017.10.20	+123,000.00	634,400.00
			2017.10.23	+200,000.00	834,400.00
			2017.10.24	+166,300.00	1,000,700.00

根据上述相关人员的书面说明,经核查,在本次交易所涉股票停牌前,其均未参与金正大本次交易事项的筹划、制订、论证、决策,其股票交易行为系基于上市公司的股票期权激励计划作出的行权行为或基于自主判断后作出的正常证券投资行为,未利用任何与本次交易有关的内幕信息。相关人员已承诺其在本次交易期间未利用内幕信息买卖金正大的股票,亦不会向任何人透露相关内幕信息。

中信建投证券针对买卖金正大股票情况出具如下说明:本公司已经制定并执行信息隔离管理制度,在基于业务需要接触和获取内幕信息的证券承销与保荐及与证券交易、证券投资活动有关的财务顾问等保密侧业务与其他公开侧业务间设置了信息隔离墙,以防止内幕信息不当流动。2017年4月24日至2017年10月24日期间公司自营账户该股票相关交易为公司衍生品交易部的交易,其投资策略是基于交易所及上市公司发布的公开数据,通过量化模型发出股票交易指令。此类交易表现为一篮子股票组合的买卖,并不针对单只股票进行交易,属于通过自营交易账户进行的ETF、LOF、组合投资、避险投资、量化投资等范畴,不违反中国证券业协会《证券公司信息隔离墙制度指引》的规定,与本公司承做的金正大项目无关联关系。中信建投证券不存在利用该信息进行内幕交易或操纵市场的情形。

律师认为,上述主体买卖金正大股票的行为不属于《证券法》所禁止的证券交易内幕信息知情人员利用本次交易的内幕信息从事证券交易活动的情形,不构成本次交易的实质性障碍。

七、上市公司停牌前股价无异常波动的说明

因筹划重大事项,公司股票从2017年10月25日开市起停牌,停牌前一交

易日（即 2017 年 10 月 24 日）收盘价格为 9.15 元/股，停牌前二十个交易日内公司股票累计上涨幅度为 13.24%。同期中小板指数（代码：399005.SZ）累计上涨 2.87%、申万化工指数（代码：801030.SI）累计下跌 2.39%。具体如下：

项目	金正大股票收盘价 (元/股)	同期中小板指数 (399005.SZ)	同期申万化工指数 (801030.SI)
停牌前第 20 个交易日 (2017 年 9 月 20 日)	8.08	7,597.00	3,402.41
2017 年 10 月 24 日	9.15	7,815.38	3,321.01
累计涨跌幅	13.24%	2.87%	-2.39%

根据上表，公司股价在本次停牌前 20 个交易日内，剔除大盘因素和同行业板块因素影响后的累计涨幅分别为 10.37%和 15.63%，剔除大盘因素和同行业板块因素影响后的累计涨幅均未超过 20%，未出现《关于规范上市公司信息披露及相关各方行为的通知》（证监公司字[2007]128 号）规定的股价异常波动的情形。

八、对中小投资者权益保护的安排

（一）确保本次交易的定价公平、公允

对于公司本次发行股份购买的标的资产，公司已聘请会计师、资产评估机构对标的资产进行审计、评估，确保拟收购资产的定价公允、公平、合理。公司独立董事已对本次交易标的资产评估定价的公允性发表独立意见。

（二）严格履行上市公司信息披露义务

本公司及相关信息披露义务人将严格按照《证券法》、《上市公司信息披露管理办法》、《重组办法》等相关规定，切实履行信息披露义务，公平地向所有投资者披露可能对上市公司股票交易价格产生较大影响的重大事件。本报告书披露后，公司将继续按照相关法规的要求，及时、准确地披露本次交易的进展情况。

（三）网络投票安排

在审议本次交易的股东大会上，上市公司为股东参加股东大会提供网络投票的方式，股东可以参加现场投票，也可以通过网络进行投票表决，便于股东行使表决权。上市公司将按照《重组办法》的有关规定单独统计并披露公司董事、监事、高级管理人员、单独或者合计持有上市公司 5%以上股份的股东以外的其他股东投票情况。

(四) 股份锁定安排

交易对方在本次交易中认购的公司股份自该等股份发行结束之日起 12 个月内不得以任何方式直接或间接转让。

交易对方承诺,本次上市公司向交易对方发行的股票自股票发行完成之日起 12 个月内不转让,包括但不限于通过证券市场公开转让或通过协议方式转让该等股份。如该等股份由于上市公司送红股、转增股本等原因而增加的,增加的股份亦遵照前述 12 个月的锁定期进行锁定。前述股份在同一实际控制人控制的不同主体之间进行转让或无偿划转不受前述 12 个月锁定期的限制。前述锁定期限届满后,其转让和交易依照届时有效的法律法规和深交所的规则办理。

交易对方同意,若上述限售期与当时有效的法律、法规、规章、相关证券监管部门及证券交易所的有关规定不相符,应根据当时有效的法律、法规、规章、相关证券监管部门及证券交易所的有关规定进行相应调整。

如证券监管机构对交易对方认购金正大非公开发行股份的锁定期另有要求的,交易对方应根据证券监管机构的要求对上述锁定期安排作出相应调整。

如本次交易因交易对方涉嫌所提供或披露的信息存在虚假记载、误导性陈述或者重大遗漏,被司法机关立案侦查或者被中国证监会立案调查的,在案件调查结论明确以前,交易对方将暂停转让在上市公司拥有权益的股份,并于收到立案稽查通知的两个交易日内将暂停转让的书面申请和股票账户提交上市公司董事会,由董事会代其向证券交易所和登记结算公司申请锁定;未在两个交易日内提交锁定申请的,授权董事会核实后直接向证券交易所和登记结算公司报送交易对方的身份信息和账户信息并申请锁定;董事会未向证券交易所和登记结算公司报送交易对方的身份信息和账户信息的,授权证券交易所和登记结算公司直接锁定相关股份。如调查结论发现存在违法违规情节,交易对方承诺锁定股份自愿用于相关投资者赔偿安排。

(五) 标的资产过渡期间损益归属安排

标的资产自评估基准日至标的资产交割日期间(简称“过渡期”)所产生的收益由上市公司享有,如标的资产在过渡期亏损的,或因其他原因而减少的净资产部分,由交易对方按《发行股份购买资产协议》签署时各自持股的比例以连带责任方式共同承担并以现金方式向上市公司或标的公司全额补足,该等须补足的

金额以标的资产交割审计报告为准。

标的资产交割审计报告应由具有证券期货相关业务资格的审计机构出具,对标的资产在评估基准日至标的资产交易日期期间的损益进行审计确认,若标的资产交割日为当月 15 日(含 15 日)之前,则损益审计基准日为上月月末,若标的资产交割日为当月 15 日之后,则损益审计基准日为当月月末

(六) 关于摊薄上市公司即期回报的风险提示和相关措施

为保障公司中小投资者知情权,维护中小投资者利益,根据《国务院办公厅关于进一步加强资本市场中小投资者合法权益保护工作的意见》(国办发〔2013〕110 号)、《国务院关于进一步促进资本市场健康发展的若干意见》(国发〔2014〕17 号)、《关于首发及再融资、重大资产重组摊薄即期回报有关事项的指导意见》(证监会公告[2015]31 号)等相关规定,现将本次交易摊薄即期回报对公司主要财务指标的影响及公司拟采取的措施说明如下:

1、本次交易对上市公司每股收益的影响

根据上市公司财务报告、按本次交易完成后架构编制的上市公司备考审阅报告,本次交易前,公司 2016 年度、2017 年 1-9 月扣除非经常性损益后基本每股收益为 0.31 元/股和 0.28 元/股,本次交易完成后,公司备考财务报表的扣除非经常性损益的基本每股收益分别为 0.25 元/股和 0.30 元/股,公司盈利能力得到增强。

2、关于上市公司 2018 年基本每股收益的测算

(1) 测算本次交易摊薄即期回报的主要假设

①假设上市公司及标的公司 2018 年所处的宏观环境、证券市场情况、公司经营环境未发生重大变化;

②假设本次交易于 2018 年 9 月底实施完毕(此假设仅用于分析本次交易摊薄即期回报对公司主要财务指标的影响,亦不构成对本次交易实际完成时间的判断),最终完成时间以经中国证监会核准后实际发行完成时间为准;

③假设德国金正大 2018 年度实现承诺净利润 957.44 万欧元(按 2017 年 9 月 30 日的汇率折算为 7,490.34 万元人民币)。

考虑到农资销售季节性因素的影响,并结合中京民信对农商公司的收益法评估测算,假设农商公司自身(不含长期股权投资)2018 年扣非后归母净利润为 2,273.56 万元;农投公司母公司层面 2018 年扣非后归母净利润与 2017 年持平,

并假设净利润在全年内均匀实现；

④考虑到上市公司化肥销售季节性因素的影响，并结合化肥行业近年来发展现状，以 2017 年 1-9 月扣非后归母净利润占全年 110%的比例预测上市公司（不含标的资产）2017 年度扣非后归母净利润。

农投公司本身无实质经营业务，母公司层面的利润主要来源于利息收入，以 2017 年 1-9 月利润数占全年净利润 75%的比例预测农投公司母公司 2017 年度净利润并假设其净利润在全年内均匀实现。

⑤假设本次交易发行股份数量为 131,343,282.00 股，发行完成后公司总股本将增至 3,289,181,378 股；同时仅考虑本次交易发行股份的影响，不考虑 2018 年其他因素可能导致的股本变化；

上述假设仅为测算本次发行摊薄即期回报对公司主要财务指标的影响，不代表公司对 2018 年盈利情况的观点，亦不代表公司对 2017 年经营情况及趋势的判断。公司对 2018 年度净利润的假设分析并不构成公司的盈利预测，投资者不应据此进行投资决策，投资者据此进行投资决策造成损失的，公司不承担赔偿责任。

本次发行股份购买资产发行股份数量和发行完成时间仅为预计，最终以经证监会核准发行的股份数量和实际发行完成时间为准。

(2) 本次交易摊薄即期回报对公司每股收益的影响

基于上述假设，公司分不同的情景分别对本次交易完成后上市公司每股收益的变化情况进行测算，分别假设上市公司自身的净利润（不含标的资产）较 2017 年增长 10%、与 2017 年持平、较 2017 年下降 10%，具体测算如下：

项目	2018 年度/2018.12.31 (发行前)	2018 年度/2018.12.31 (发行后)
情形 1：2018 年度扣除非经常性损益后归属上市公司股东净利润较 2017 年增长 10%		
扣除非经常性损益后归属上市公司股东净利润（万元）	88,036.00	89,527.04
发行在外普通股加权平均数（万股）	315,783.81	319,067.39
扣除非经常性损益基本每股收益（元/股）	0.2788	0.2806
扣除非经常性损益稀释每股收益（元/股）	0.2788	0.2806
情形 2：2018 年度扣除非经常性损益后归属上市公司股东净利润与 2017 年持平		
扣除非经常性损益后归属上市公司股东净利润（万元）	80,032.73	81,523.77
发行在外普通股加权平均数（万股）	315,783.81	319,067.39

扣除非经常性损益基本每股收益(元/股)	0.2534	0.2555
扣除非经常性损益稀释每股收益(元/股)	0.2534	0.2555
情形 3: 2018 年度扣除非经常性损益后归属上市公司股东净利润较 2017 年下降 10%		
扣除非经常性损益后归属上市公司股东净利润(万元)	72,029.46	73,520.49
发行在外普通股加权平均数(万股)	315,783.81	319,067.39
扣除非经常性损益基本每股收益(元/股)	0.2281	0.2304
扣除非经常性损益稀释每股收益(元/股)	0.2281	0.2304

根据上述测算结果,本次交易完成当年(假设 2018 年)公司的即期回报不会被摊薄,基本每股收益将有所增加,有利于维护上市公司股东的利益。但是不排除存在以下可能:交易完成后标的公司的实际业绩下滑,导致公司的即期回报可能会被摊薄。因此,特别提醒投资者关注本次交易可能摊薄即期回报的风险。

3、公司应对本次交易摊薄即期回报风险及提高未来回报能力采取的措施

为充分发挥本次交易的协同效应,促进上市公司产业升级、转型,有效防范股东即期回报可能被摊薄的风险,上市公司拟采取的具体措施如下:

(1) 加快上市公司与标的公司间业务整合,提升上市公司盈利能力

本次交易完成后,上市公司盈利能力将得到提升,同时,上市公司将从整体战略角度出发,从组织机构、业务运营、财务体系、内部控制及人员安排等方面,加快对新增业务的全面整合,尽快发挥标的公司协同作用,支持上市公司主要业务升级、转型,提升上市公司盈利能力。

(2) 进一步加强经营管理及内部控制,提升经营业绩

公司将进一步优化治理结构、加强内部控制,完善并强化投资决策程序,合理运用各种融资工具和渠道,控制资金成本,提升资金使用效率,在保证满足公司业务快速发展对流动资金需求的前提下,节省公司的各项费用支出,全面有效地控制公司经营和资金管控风险,提升公司经营业绩。

(3) 完善利润分配政策,强化投资者回报机制

公司董事会制定了《未来三年(2017-2019 年)股东回报规划》,坚持现金分红为主的基本原则,重视对社会公众股东的合理投资回报。在满足现金分红条件的基础上,结合公司持续经营和长期发展,未来三年每年进行一次现金分红,每年以现金方式分配的利润应不低于当年实现的可分配利润的 10%,且连续三年以现金方式累计分配的利润不少于该三年实现的年均可分配利润的 30%。

上市公司将按照证监会《关于进一步落实上市公司现金分红有关事项的通知》、《上市公司监管指引第3号——上市公司现金分红》等相关文件规定，结合公司实际情况和公司章程的规定，严格执行现行分红政策，在符合条件的情况下积极推动对广大股东的利润分配以及现金分红，提升股东回报水平，从而保障和巩固上市公司中小投资者的权益和信心。

4、公司董事、高级管理人员、控股股东、实际控制人关于本次交易摊薄即期回报采取填补措施的承诺

参见本节之“十四、本次交易相关方所作出的重要承诺”。

(七) 其他保护投资者权益的措施

本次交易的交易对方已承诺保证其所提供信息的真实性、准确性和完整性，保证不存在虚假记载、误导性陈述或者重大遗漏，并声明承担由此产生的法律责任。在本次交易完成后控股股东、实际控制人将继续保持上市公司的独立性，做到与上市公司在人员、资产、业务、机构、财务方面完全分开，遵守中国证监会有关规定，规范运作上市公司。

九、其他重要事项

上市公司严格按照相关法律法规的要求，及时、全面、完整的对本次交易相应信息进行了披露，无其他应披露而未披露的能够影响股东及其他投资者做出合理判断的有关本次交易的信息。

第十四节 独立董事及中介机构关于本次交易的意见

一、独立董事意见

(一) 关于本次交易相关事项的独立意见

根据《上市公司重大资产重组管理办法》、《关于在上市公司建立独立董事制度的指导意见》、《深圳证券交易所股票上市规则》及《公司章程》等有关规定，作为金正大生态工程集团股份有限公司独立董事，我们认真审阅了公司董事会提供的《金正大生态工程集团股份有限公司发行股份购买资产暨关联交易报告书(草案)》及其摘要等相关文件，现发表独立意见如下：

1、公司不存在不得发行股份的相关情况，符合本次交易的相关规定，符合向特定对象发行股份购买资产的各项条件。

2、本次交易方案及与相关主体签订的《发行股份购买资产协议》、《盈利预测补偿协议》等重组相关文件，符合《中华人民共和国公司法》、《中华人民共和国证券法》、《上市公司重大资产重组管理办法》、《关于规范上市公司重大资产重组若干问题的规定》及其他有关法律、法规和中国证券监督管理委员会颁布的规范性文件的规定，方案合理，切实可行，没有损害公司和股东特别是中小股东的利益。

3、本次交易中，上市公司控股股东金正大投资与上市公司签署了《盈利预测补偿协议》，为标的公司间接持股 88.89% 的德国金正大承担业绩承诺及补偿责任，本次交易构成关联交易。本次董事会审议和披露本次交易事项的程序符合国家法律法规、政策性文件和公司章程的有关规定。

4、公司本次交易的相关议案经公司第四届董事会第八次会议审议通过。上述董事会会议的召集召开程序、表决程序及方式符合法律、法规以及规范性文件以及《公司章程》的规定，会议履行了法定程序。。

5、本次发行股份购买资产的股票发行价格以定价基准日（公司第四届董事会第八次会议决议公告日）前 60 个交易日公司股票交易均价的 90% 确定。前述交易价格和股票发行价格的确定符合《上市公司重大资产重组管理办法》的规定，公允合理，没有损害公司和股东特别是中小股东的利益。

6、本次交易完成后，公司将拥有农投公司 100% 股权，有利于完善公司的业务结构，增强公司的核心竞争力；有利于提高公司的盈利能力与可持续发展能力，符合公司和全体股东的利益，没有损害中小股东的利益。

7、本次交易尚需公司股东大会审议通过以及中国证监会核准。为保障公司股东充分行使权力，公司将向全体股东提供网络投票平台。

(二) 关于本次交易中评估机构的独立性、评估假设前提的合理性、评估方法与评估目的的相关性以及评估定价的公允性的独立意见

根据《上市公司重大资产重组管理办法》、《关于在上市公司建立独立董事制度的指导意见》、《深圳证券交易所股票上市规则》及《公司章程》等有关规定，作为金正大生态工程集团股份有限公司独立董事，我们认真审阅了公司董事会提供的《金正大生态工程集团股份有限公司发行股份购买资产暨关联交易报告书（草案）》及其摘要等相关文件，对本次交易所涉及的评估事项进行了核查，现就评估机构的独立性、评估假设前提的合理性、评估方法与评估目的的相关性及评估定价的公允性等有关事项发表如下独立意见：

1、公司聘请具有证券业务资格的中京民信（北京）资产评估有限公司作为本次交易的资产评估机构，选聘程序合规。中京民信及其评估人员与本次交易所涉及相关方除业务关系外，无其他关联关系，亦不存在现实及预期的利益或冲突，评估机构具备独立性。

2、评估机构和评估人员所设定的评估假设前提和限制条件均按照国家有关法规与规定进行，遵循了市场的通用惯例或准则，符合评估对象的实际情况，未发现与评估假设前提相悖的事实存在，评估假设前提合理。

3、本次评估的目的是确定在评估基准日时标的公司的全部股东权益价值，为本次交易提供价值参考依据。评估机构实际评估的资产范围与委托评估的资产范围一致；评估机构在评估过程中实施了相应的评估程序，遵循了独立性、客观性、科学性、公正性等原则，运用了合规且符合资产实际情况的评估方法，选用的参照数据、资料可靠；资产评估价值公允、准确。评估方法选用恰当，评估结论合理，评估方法与评估目的相关性一致。

4、本次交易以具有相关证券业务资格的评估机构出具的评估报告的评估结果为准确定标的公司的全部股东权益价值，交易定价方式合理。本次交易聘请的

评估机构符合独立性要求,具备相应的业务资格和胜任能力,评估方法选取理由充分,具体工作中按资产评估准则等法规要求执行了现场核查,取得了相应的证据资料,评估定价具备公允性。

综上所述,独立董事认为公司本次交易中所选聘的评估机构具有独立性,评估假设前提合理,评估方法与评估目的相关性一致,出具的资产评估报告的评估结论合理,评估定价公允。

二、独立财务顾问意见

本公司聘请了中信建投证券股份有限公司作为本次交易的独立财务顾问。根据中信建投证券出具的独立财务顾问报告,独立财务顾问认为:

1、本次交易符合《公司法》、《证券法》、《上市公司重大资产重组管理办法》等法律、法规和规范性文件的规定;

2、本次交易后上市公司仍具备股票上市的条件;

3、本次交易所涉及的资产和股份定价合理,所选取的评估方法适当、评估假设前提合理;

4、本次拟购买的标的资产权属清晰,资产过户或者转移不存在法律障碍,相关债权债务处理合法;

5、本次交易完成后有利于提高上市公司资产质量、改善公司财务状况和增强持续盈利能力,本次交易有利于上市公司的持续发展、不存在损害股东合法权益的问题;

6、本次交易完成后上市公司在业务、资产、财务、人员、机构等方面与实际控制人及关联方将继续保持独立,符合中国证监会关于上市公司独立性的相关规定;公司治理机制仍旧符合相关法律法规的规定;有利于上市公司形成或者保持健全有效的法人治理结构;

7、本次交易所涉及的各项合同内容合法,在交易各方履行本次交易相关协议的情况下,不存在上市公司交付现金或发行股票后不能及时获得相应对价的情形;

8、本次交易涉及的关联交易事项,履行了关联交易相关审议程序,合法、合规,不存在损害上市公司股东利益的情形;

9、本次交易的标的公司不存在被其股东及其关联方、资产所有人及其关联

方非经营性资金占用。

三、律师意见

本公司聘请北京市市通商律师事务所作为本次交易的法律顾问。北京市通商律师事务所出具了《关于金正大生态工程集团股份有限公司发行股份购买资产暨关联交易之法律意见书》。经核查，律师认为，：

- 1、金正大及各交易对方具备参与本次交易的合法的主体资格；
- 2、金正大符合有关法律、法规和规范性文件规定发行股份购买资产的实质条件；
- 3、金正大就本次交易已经取得目前阶段必要的批准和授权，并已履行必要的法律程序；
- 4、本次交易相关的《发行股份购买资产协议》、《盈利预测补偿协议》内容和形式合法，可在协议约定的相关生效条件全部成就时依法生效；
- 5、本次交易的方案合法、有效、具有可操作性，待《发行股份购买协议》、《盈利预测补偿协议》依法生效且本次交易获得相应授权或批准后，本次交易的实施不存在实质性法律障碍。

第十五节 本次交易相关证券服务机构

一、独立财务顾问

名称：中信建投证券股份有限公司

住所：北京市朝阳区安立路 66 号 4 号楼

联系地址：北京市东城区朝内大街 2 号凯恒中心 B 座 9 层

法定代表人：王常青

电话：010-65608299

传真：010-86451190

主办人：宋双喜、刘曦、严鹏举

协办人：魏晓辉

项目组其他人员：张松

二、法律顾问

名称：北京市通商律师事务所

住所：北京市建国门外大街甲 12 号新华保险大厦 6 层

联系地址：北京市建国门外大街甲 12 号新华保险大厦 6 层

单位负责人：吴刚

电话：010-65693399

传真：010-65693838

经办人员：程丽、刘硕

三、审计机构

名称：大信会计师事务所（特殊普通合伙）

住所：北京市海淀区知春路 1 号学院国际大厦 15 层 1504 室

联系地址：北京市海淀区知春路 1 号学院国际大厦 22 层

执行事务合伙人：胡咏华

电话：010-82330558

传真：010-82322287

经办人员：吴金锋、高海涛、岳红、沈发兵

四、资产评估机构

名称：中京民信（北京）资产评估有限公司

住所：北京市海淀区知春路6号锦秋国际大厦7层A03室

联系地址：北京市海淀区知春路6号锦秋国际大厦A座703

法定代表人：周国章

电话：010-82330610

传真：010-82961376

经办人员：肖莉红、靳洋

第十六节 董事及相关中介机构的声明

一、董事声明

本公司全体董事承诺《金正大生态工程集团股份有限公司发行股份购买资产暨关联交易报告书》及其摘要，以及本次发行股份购买资产暨关联交易申请文件内容真实、准确、完整，不存在任何虚假记载、误导性陈述或者重大遗漏，并对其真实性、准确性、完整性承担个别和连带的法律责任。

全体董事签名：

万连步

张晓义

高义武

陈宏坤

崔彬

王 蓉

王孝峰

李杰利

金正大生态工程集团股份有限公司

年 月 日

二、独立财务顾问声明

中信建投证券及项目经办人员同意金正大生态工程集团股份有限公司在《金正大生态工程集团股份有限公司发行股份购买资产暨关联交易报告书》及其摘要中引用本公司出具的独立财务顾问报告的相关内容，并对所述内容进行了审阅，确认《金正大生态工程集团股份有限公司发行股份购买资产暨关联交易报告书》及其摘要不致因上述引用内容而出现虚假记载、误导性陈述或者重大遗漏，并对其真实性、准确性、完整性承担相应的法律责任。

项目协办人： _____

魏晓辉

财务顾问主办人： _____

宋双喜

刘曦

严鹏举

法定代表人签名： _____

王常青

中信建投证券股份有限公司

年 月 日

三、法律顾问声明

本所及经办律师同意金正大生态工程集团股份有限公司在《金正大生态工程集团股份有限公司发行股份购买资产暨关联交易报告书》及其摘要中引用本所出具的法律意见书的相关内容，且所引用内容已经本所及经办律师审阅，确认《金正大生态工程集团股份有限公司发行股份购买资产暨关联交易报告书》及其摘要不致因上述引用内容而出现虚假记载、误导性陈述或者重大遗漏，并对其真实性、准确性、完整性承担相应的法律责任。

律师事务所负责人：_____

吴 刚

经办律师：_____

程 丽

刘 硕

北京市通商律师事务所

年 月 日

四、审计机构声明

本所及签字注册会计师已阅读《金正大生态工程集团股份有限公司发行股份购买资产暨关联交易报告书》(以下简称重组报告书)及其摘要,确认重组报告书及其摘要与本所出具的大信出具的大信审字[2017]第 3-00109 号审计报告、大信审阅字[2017]第 3-00011 号备考审阅报告、大信备字[2017]第 3-00026 号模拟审计报告和大信备字[2017]第 1-00384 号备考审计报告不存在矛盾之处。本所及签字注册会计师对金正大生态工程集团股份有限公司在重组报告书及其摘要中引用上述备考审阅报告和模拟审计报告的内容无异议,确认重组报告书及其摘要不致因所引用内容而出现虚假记载、误导性陈述或重大遗漏,并对其真实性、准确性、完整性承担相应的法律责任。

会计师事务所负责人: _____

胡咏华

签字注册会计师: _____

吴金锋

高海涛

岳 红

沈发兵

大信会计师事务所(特殊普通合伙)

年 月 日

五、资产评估机构声明

本公司及签字注册资产评估师同意金正大生态工程集团股份有限公司在《金正大生态工程集团股份有限公司发行股份购买资产暨关联交易报告书》及其摘要中引用本公司出具的资产评估报告的相关内容,且所引用内容已经本所及签字注册资产评估师审阅,确认《金正大生态工程集团股份有限公司发行股份购买资产暨关联交易报告书》及其摘要不致因上述引用内容而出现虚假记载、误导性陈述或者重大遗漏,并对其真实性、准确性、完整性承担相应的法律责任。

法定代表人: _____

周国章

签字注册资产评估师: _____

肖莉红

靳洋

中京民信(北京)资产评估有限公司

年 月 日

第十七节 备查文件及地点

一、备查文件

- 1、金正大关于本次交易的董事会决议；
- 2、金正大独立董事关于本次交易的独立董事意见；
- 3、金正大与交易对方签订的《发行股份购买资产协议》；
- 4、金正大与金正大投资签订的《盈利预测补偿协议》；
- 5、中信建投证券出具的关于本次交易的独立财务顾问报告；
- 6、北京市通商律师事务所出具的法律意见书；
- 7、大信出具的《审计报告》(大信审字[2017]第 3-00109 号)、《模拟审计报告》(大信备字[2017]第 3-00026 号)、《备考审计报告》(大信备字[2017]第 1-00384 号)及《备考审阅报告》(大信审阅字[2017]第 3-00011 号)；
- 8、中京民信出具的《资产评估报告》(京信评报字[2017]第 427 号)。

二、备查地点

投资者可以在下列地点查阅本报告书及有关备查文件：

1、金正大生态工程集团股份有限公司

联系地址：山东省临沭县兴大西街 19 号

电话：0539-7198691

传真：0539-6088691

联系人：崔彬

2、中信建投证券股份有限公司

联系地址：北京市东城区朝内大街 2 号凯恒中心 B 座 9 层

电话：010-85130265

传真：010-86451190

联系人：宋双喜

(本页无正文,为《金正大生态工程集团股份有限公司发行股份购买资产暨关联交易报告书(草案)》之盖章页)

金正大生态工程集团股份有限公司

年 月 日