

本资产评估报告依据中国资产评估准则编制

金正大生态工程集团股份有限公司
拟收购诺贝丰（中国）农业有限公司
部分资产价值项目

资产评估报告

中联评报字【2021】第 264 号

中联资产评估集团有限公司

2021 年 2 月 7 日

目 录

声 明.....	1
摘 要.....	3
一、委托人及产权持有单位概况.....	5
二、评估目的.....	10
三、评估对象和评估范围.....	10
四、价值类型.....	10
五、评估基准日.....	13
六、评估依据.....	13
七、评估方法.....	16
八、评估程序实施过程和情况.....	24
九、评估假设.....	26
十、评估结论.....	27
十一、特别事项说明.....	30
十二、资产评估报告使用限制说明.....	33
十三、资产评估报告日.....	34
资产评估报告附件.....	36

声 明

一、本资产评估报告依据财政部发布的资产评估基本准则和中国资产评估协会发布的资产评估执业准则和职业道德准则编制。

二、委托人或者其他资产评估报告使用人应当按照法律、行政法规规定及和本资产评估报告载明的使用范围使用资产评估报告；委托人或者其他资产评估报告使用人违反前述规定使用资产评估报告的，本资产评估机构及资产评估师不承担责任。

本资产评估报告仅供委托人、资产评估委托合同中约定的其他资产评估报告使用人和法律、行政法规规定的资产评估报告使用人使用；除此之外，其他任何机构和个人不能成为资产评估报告的使用人。

本资产评估机构及资产评估师提示资产评估报告使用人应当正确理解和使用评估结论，评估结论不等同于评估对象可实现价格，评估结论不应当被认为是对其评估对象可实现价格的保证。

三、委托人和其他相关当事人所提供资料的真实性、合法性、完整性是评估结论生效的前提，纳入评估范围的资产、负债清单以及评估所需的预测性财务信息、权属证明等资料，已由委托人、被评估单位申报并经其采用盖章或其他方式确认。

四、本资产评估机构及资产评估师与资产评估报告中的评估对象没有现存或者预期的利益关系；与相关当事人没有现存或者预期的利益关系，对相关当事人不存在偏见。

五、资产评估师已经对资产评估报告中的评估对象及其所涉及资产进行现场调查；已经对评估对象及其所涉及资产的法律权属状况给予必

要的关注，对评估对象及其所涉及资产的法律权属资料进行了查验，对已经发现的问题进行了如实披露，并且已提请委托人及其他相关当事人完善产权以满足出具资产评估报告的要求。

六、本资产评估机构出具的资产评估报告中的分析、判断和结果受资产评估报告中假设和限制条件的限制，资产评估报告使用人应当充分考虑资产评估报告中载明的假设、限制条件、特别事项说明及其对评估结论的影响。

七、本资产评估机构及资产评估师遵守法律、行政法规和资产评估准则，坚持独立、客观和公正的原则，并对所出具的资产评估报告依法承担责任。

金正大生态工程集团股份有限公司
拟收购诺贝丰（中国）农业有限公司
部分资产价值项目

资产评估报告

中联评报字【2021】第 264 号

摘要

中联资产评估集团有限公司接受金正大生态工程集团股份有限公司的委托，就金正大生态工程集团股份有限公司拟收购诺贝丰（中国）农业有限公司部分资产之经济行为所涉及的诺贝丰（中国）农业有限公司部分资产价值于评估基准日的市场价值进行了评估。

评估对象为诺贝丰（中国）农业有限公司部分资产价值，评估范围是金正大生态工程集团股份有限公司拟收购诺贝丰（中国）农业有限公司部分资产之经济行为所涉及的诺贝丰（中国）农业有限公司部分资产，包括固定资产 72,668.87 万元、无形资产 4,339.13 万元。

评估基准日为 2020 年 11 月 30 日。

本次评估基于企业管理层对未来发展趋势的判断及经营规划，遵照中国有关资产评估的法律、行政法规和资产评估准则的规定，遵循独立、客观和公正的工作原则，依据委估资产的实际状况、有关市场交易资料和现行市场价格标准，并参考资产的历史成本记录，以资产的持续使用和公开市场为前提，选用资产基础法对委估部分资产价值进行了评估形成了最终评估结论。

经实施清查核实、实地查勘、市场调查和询证、评定估算等评估程

序，采用资产基础法进行评估作价。诺贝丰（中国）农业有限公司所申报的部分资产在评估基准日 2020 年 11 月 30 日的价值为 108,032.07 万元（含税），评估增值 31,024.07 万元，增值率 40.29 %。

特别提请报告使用人使用本报告时注意报告中所载明的特别事项。

根据本次评估目的、评估对象、价值类型、资料收集情况等条件，本次评估所涉及的部分资产评估价值为含税价值，资产转让方应按照国家法定税率向受让方开具增值税专用发票，该金额可能与评估中计算的增值税金额不一致，具体以交易双方开具的增值税专用发票为准，特此声明。

根据资产评估相关法律法规，涉及法定评估业务的资产评估报告，须委托人按照法律法规要求履行资产评估监督管理程序后使用。评估结果使用有效期一年，即自 2020 年 11 月 30 日至 2021 年 11 月 29 日止使用有效。超过一年，需重新进行评估。

以上内容摘自资产评估报告正文，欲了解本评估业务的详细情况和正确理解评估结论，请认真阅读资产评估报告全文。

金正大生态工程集团股份有限公司
拟收购的诺贝丰（中国）农业有限公司
部分资产价值项目

资产评估报告

中联评报字【2021】第 264 号

金正大生态工程集团股份有限公司：

中联资产评估集团有限公司接受贵公司的委托，按照法律、行政法规和资产评估准则的规定，坚持独立、客观和公正的原则，采用资产基础法，按照必要的评估程序，对金正大生态工程集团股份有限公司拟收购的诺贝丰（中国）农业有限公司部分资产之经济行为所涉及的诺贝丰（中国）农业有限公司部分资产在 2020 年 11 月 30 日的市场价值进行了评估。现将资产评估情况报告如下：

一、委托人及产权持有单位概况

（一）委托人

1、基本情况

公司名称：金正大生态工程集团股份有限公司

公司地址：临沭县兴大西街 19 号

法定代表人：万连步

注册资本：328,602.7742 万元人民币

公司类型：股份有限公司(上市、自然人投资或控股)

成立日期：1998 年 8 月 26 日

统一社会信用代码：913713007060665387

经营范围：复混肥料、复合肥料、掺混肥料、缓释肥料、控释肥料、有机肥料、有机-无机复混肥料、水溶性肥料、微生物肥料、硅钙钾镁肥、磷酸二氢钾、液体肥、叶面肥等各种肥料的生产与销售；生产销售：盐酸、硫酸、硝酸（安全生产许可证期限以许可证为准）；石膏的生产销售；土壤调理剂的生产销售；各类农用肥料、原材料、农机器械、农药（不含剧毒、危险化学品）、不再分装的袋包装种子的销售；农副产品、农产品加工服务；农地膜、灌溉设备、城市园艺、家庭园艺产品的销售和服务；农业技术开发、技术咨询、技术转让服务等相关技术、装备、工程项目的咨询服务、农业应用的软件的开发与集成服务（依法须经批准的项目，经相关部门批准后方可开展经营活动）

（二）产权持有单位

1、基本情况

公司名称：诺贝丰（中国）农业有限公司

公司地址：临沭县经济开发区兴大西街 17 号

法定代表人：陈德清

注册资本：11,200.00 万美元

实收资本：5,000.00 万美元

公司类型：有限责任公司(台港澳与境内合资)

成立日期：2013 年 5 月 23 日

营业期限：2013 年 5 月 23 日至 2023 年 5 月 20 日

统一社会信用代码：9137130006874230XQ

经营范围：农业技术开发；农业技术推广服务，农业技术信息咨询
服务；农业项目开发，农业应用软件系统开发、集成服务；农产品销售；
水溶性肥料、氯化铵、硫酸铵、硝酸钾、液体肥、腐植酸水溶肥等农用
肥料的生产与销售；硝酸的生产与销售；氟化钾、氟化盐及白炭黑的生
产和销售；黄腐酸钾、生物菌肥、微生物菌剂、壳聚糖、海藻酸、聚天

冬氨酸钾各种作物专用肥料的生产和销售；背压发电项目电力、热力产品的生产和销售；节水灌溉材料、设备的制造和安装；水肥一体化材料的研发及循环利用；水肥一体化工程的设计、施工、技术改造、工程承包；化工机械、设备、仪器仪表及其零配件的购销及进出口，专业化学产品批发和进出口（上述产品不涉及国营贸易管理商品；涉及配额、许可证管理的商品，按国家有关规定办理）。

2、公司简介

诺贝丰（中国）农业有限公司原名山东诺贝丰化学有限公司，由瑞达投资有限公司于2013年05月23日投资成立，设立时注册资本为5,000.00万美元，出资方式均为货币。

设立时股权结构具体如下：

货币类型：美元

序号	股东姓名/名称	认缴出资 (万元)	实缴出资 (万元)	出资方式	出资比例 (%)
1	瑞达投资有限公司	5,000.00	5,000.00	货币	100%
	合计	5,000.00	5,000.00		100%

2014年4月，瑞达投资有限公司增加注册资本至10,000.00万美元。

注册资本增加后股权结构具体如下：

货币类型：美元

序号	股东姓名/名称	认缴出资 (万元)	实缴出资 (万元)	出资方式	出资比例 (%)
1	瑞达投资有限公司	10,000.00	10,000.00	货币	100%
	合计	10,000.00	10,000.00		100%

2014年10月17日，瑞达投资有限公司(瑞达投资有限公司(REMDA INVESTMENTCOMPANY limited))将公司名称变更为诺贝丰投资有限公司，对诺贝丰持股比例未变。

2015年4月，山东诺贝丰化学有限公司申请将公司名称变更为诺贝丰（中国）化学有限公司。

2015年7月金正大生态工程集团股份有限公司投资1,200.00万美

元，注册资本变为 11,200.00 万美元，其中诺贝丰投资有限公司出资 10,000.00 万美元占比 89.29%、金正大生态工程集团股份有限公司出资 1,200.00 万美元占比 10.71%。

股东变化后股权结构具体如下：

货币类型：美元

序号	股东姓名/名称	认缴出资 (万元)	实缴出资 (万元)	出资方式	出资比例 (%)
1	诺贝丰投资有限公司	10,000.00	10,000.00	货币	89.29%
2	金正大生态工程集团股份有限公司	1,200.00	1,200.00	货币	10.71%
合计		11,200.00	11,200.00		100%

2015 年 9 月企业股东发生变更，诺贝丰投资有限公司将部分股权转让给松岭基金 III 有限公司，股权变更为松岭基金 III 有限公司出资 2,688.00 万美元、占比 24.00%，诺贝丰投资有限公司出资 7,312.00 万美元、占比 65.29%；金正大生态工程集团股份有限公司出资 1,200.00 万美元、占比 10.71%。

股权转让完成后股权结构具体如下：

货币类型：美元

序号	股东姓名/名称	认缴出资 (万元)	实缴出资 (万元)	出资方式	出资比例 (%)
1	诺贝丰投资有限公司	7,312.00	7,312.00	货币	65.29%
2	金正大生态工程集团股份有限公司	1,200.00	1,200.00	货币	10.71%
3	松岭基金 III 有限公司	2,688.00	2,688.00	货币	24.00%
合计		11,200.00	11,200.00		100%

2017 年 5 月 23 日，诺贝丰（中国）化学有限公司申请将公司名称变更为诺贝丰（中国）农业有限公司。

截至评估基准日，公司股权结构未发生变动。

3、企业资产情况

截止 2020 年 11 月 30 日，经审计的账面固定资产 72,806.24 万元、无形资产 4,339.13 万元。评估对象近一年一期经审计的固定资产、无形资产情况见表：

诺贝丰公司最近一年一期固定资产、无形资产情况

单位：人民币万元

项目名称	2019年12月31日	2020年11月30日
非流动资产：		
固定资产原值	123,710.02	103,102.95
减：累计折旧	25,403.62	30,434.078
固定资产净值	98,306.40	72,668.87
减：固定资产减值准备		
固定资产净额	98,306.40	72,668.87
无形资产	5,386.85	4,339.13
资产合计	103,693.25	77,008.00
审计机构	临沂恒达信有限责任会计师事务所	临沂恒达信有限责任会计师事务所

4、企业历史经营情况

单位：人民币万元

项目名称	2019年度	2020年1-11月
主营业务收入	140,721.34	35,997.27
减：主营业务成本	118,432.23	383,376.73
税金及附加	654.48	400.65
销售费用	1,748.47	138.06
管理费用	2,180.92	5,449.62
财务费用	3,670.19	6,022.33
其他收益	-56.93	4,505.87
营业利润	13,978.12	-9,884.25
加：营业外收入	121.81	37.81
减：营业外支出	13.24	0.19
利润总额	14,086.69	-9,846.63
减：所得税费用		
净利润	14,086.69	-9,846.63
审计机构	临沂恒达信有限责任会计师事务所	临沂恒达信有限责任会计师事务所

（三）委托人与产权持有单位之间的关系

委托人为金正大生态工程集团股份有限公司，委托人为产权持有单位的关联方，为产权持有单位的参股股东，持有产权持有单位 10.71% 的股权。

（四）报告使用人

本评估报告的使用人为委托人、资产评估监管部门和国家法律、法规规定的其他报告使用人。

二、评估目的

根据《金正大生态工程集团股份有限公司总裁办公会议纪要》，金正大生态工程集团股份有限公司拟收购诺贝丰（中国）农业有限公司部分资产，需要对所涉及诺贝丰（中国）农业有限公司部分资产价值进行评估，为金正大生态工程集团股份有限公司相关经济行为提供价值参考依据。

三、评估对象和评估范围

（一）评估对象与评估范围内容

评估对象是诺贝丰（中国）农业有限公司部分资产价值。评估范围为诺贝丰（中国）农业有限公司在评估基准日的涉及的部分资产，包括固定资产 72,668.87 万元、无形资产 4,339.13 万元。

上述全部资产与负债数据摘自经临沂恒达信有限责任会计师事务所出具的临恒会专（2021）第 017 号审计报告。

委托评估对象和评估范围与经济行为涉及的评估对象和评估范围一致。

（二）实物资产的分布情况及特点

纳入评估范围内的实物资产账面值 72,668.87 万元，占评估范围内总资产的 94.37%。主要为房屋建筑物、构筑物、机器设备、车辆、电子设备等。这些资产具有以下特点：

1、实物资产主要分布在诺贝丰（中国）农业有限公司厂区内。

2、列入评估范围的房屋建筑物均为诺贝丰（中国）农业有限公司自建资产，房屋建筑物包括掺混厂房、成品库、原料制浆设备楼、中控操作室一层楼、办公楼、硝酸厂房、壳聚糖厂房、水处理厂房、氟化钾厂房、氟化钾库房、氯化钾库房、液体肥车间及库房等；构筑物及其他辅助设施包括大门、反应分离工段、道路、车棚、院墙、雨水沟、溶解

及低温水站、罐区设施、公用工程及地上地下管道等。

3、企业设备类固定资产包括机器设备、车辆和电子设备。其中：

(1) 机器设备：主要包括压缩机、化肥包装码垛套膜机、吸收塔、氨氧化反应器、混合机、空气压缩机、氯化铵结晶器、双螺杆锥形混合机等。所有设备使用、维护、管理状态正常，经济技术状况较好。

(2) 车辆：主要包括五菱宏光车辆，共 20 辆，分别在厂区内运输使用。在用车辆管理较好，车辆状况良好。

(3) 电子设备：主要是公司为电脑、打印机、空调、投影仪、相机、监控系统等，设备状况良好，正常使用。

(三) 企业申报的账面记录或未记录的无形资产情况

1、截止基准日 2020 年 11 月 30 日，产权持有单位申报范围内的账面记录 5 项无形资产-土地使用权具体情况详见下表：

序号	土地权证编号	土地使用权人	面积 (m ²)	用地性质
1	鲁(2020)临沭县不动产权第 0005970 号	诺贝丰(中国)农业有限公司	104,093.00	工业用地
2	鲁(2020)临沭县不动产权第 0011146 号	诺贝丰(中国)农业有限公司	106,354.00	工业用地
3	鲁(2020)临沭县不动产权第 0011147 号	诺贝丰(中国)农业有限公司	3,373.00	工业用地
4	鲁(2017)临沭县不动产权第 0000955 号	诺贝丰(中国)农业有限公司	10,117.00	工业用地
5	鲁(2017)临沭县不动产权第 0000956 号	诺贝丰(中国)农业有限公司	28,533.00	工业用地

2、截止基准日 2020 年 11 月 30 日，产权持有单位申报范围内的账面记录 2 项无形资产-软件具体情况详见下表：

序号	软件名称	取得日期	预计使用年限
1	APP 软件	2017/12/8	10 年
2	OA 软件	2017/12/31	10 年

3、截至基准日 2020 年 11 月 30 日，产权持有单位纳入评估范围的专利权共计 14 项，主要包括外观设计专利 1 项，实用新型专利 1 项，发明专利 12 项。2017 年 5 月 23 日，诺贝丰(中国)化学有限公司将公

司名称变更为诺贝丰（中国）农业有限公司，截止评估基准日其中 12 项发明专利产权登记人名称尚未变更。具体状况如下：

序号	内容或名称	专利类型	登记号	取得日期	产权登记人
1	肥料袋	外观设计专利	CN201830423643.6	2018/8/2	诺贝丰（中国）农业有限公司
2	一种温室水肥药一体化系统	实用新型专利	CN201720325385.8	2017/3/30	诺贝丰（中国）农业有限公司
3	一种连续式复分解法生产硝酸钾的系统及方法	发明专利	CN201410532166.8	2014/10/10	诺贝丰（中国）化学有限公司
4	一种连续式复分解法生产硝酸钾的系统及方法	发明专利	CN201410532143.7	2014/10/10	诺贝丰（中国）化学有限公司
5	一种硝酸钾联产氯化铵生产中反应热综合利用系统及方法	发明专利	CN201410532145.6	2014/10/10	诺贝丰（中国）化学有限公司
6	一种与液体硝酸铵生产相结合的连续式硝酸钾生产系统	发明专利	CN201410530993.3	2014/10/10	诺贝丰（中国）化学有限公司
7	一种连续式复分解法生产硝酸钾的系统及方法	发明专利	CN201410530994.8	2014/10/10	诺贝丰（中国）化学有限公司
8	一种与液体硝酸铵生产相结合的连续式硝酸钾生产系统及生产方法	发明专利	CN201410532401.1	2014/10/10	诺贝丰（中国）化学有限公司
9	一种硝酸钾联产氯化铵生产中废水循环利用系统及方法	发明专利	CN201410532144.1	2014/10/10	诺贝丰（中国）化学有限公司
10	一种复分解法硝酸钾生产中氯化铵强制循环连续三效浓缩、真空结晶系统及工艺	发明专利	CN201410532167.2	2014/10/10	诺贝丰（中国）化学有限公司
11	一种复分解法硝酸钾生产中氯化铵连续三效降膜浓缩、真空结晶系统及方法	发明专利	CN201410531097.9	2014/10/10	诺贝丰（中国）化学有限公司
12	一种液体硝酸铵生产系统及生产方法	发明专利	CN201410532142.2	2014/10/10	诺贝丰（中国）化学有限公司
13	一种连续式复分解法生产硝酸钾的系统及方法	发明专利	CN201410531096.4	2014/10/10	诺贝丰（中国）化学有限公司
14	一种复分解法硝酸钾结晶系统及结晶工艺	发明专利	CN201410531820.3	2014/10/10	诺贝丰（中国）化学有限公司

截至评估基准日，企业无其他申报的账面记录或者未记录的无形资产情况。

（四）引用其他机构出具的报告的结论所涉及的资产类型、数量和账面金额（或者评估值）

本次评估报告中基准日各项资产账面值系临沂恒达信有限责任公司会计师事务所的审计结果，除此之外，未引用其他机构报告内容。

四、价值类型

依据本次评估目的，确定本次评估的价值类型为市场价值。

市场价值是指自愿买方和自愿卖方在各自理性行事且未受任何强迫压制的情况下，资产在基准日进行正常公平交易的价值估计数额。

五、评估基准日

本项目资产评估基准日是 2020 年 11 月 30 日。

此基准日是委托人综合考虑产权持有单位资产规模、工作量大小、预计评估所需时间、合规性等因素，在与各中介机构充分协商的基础上确定的。

六、评估依据

（一）经济行为文件

《金正大生态工程集团股份有限公司总裁办公会议纪要》（2020 年 11 月 15 日）。

（二）法律法规依据

1、《中华人民共和国资产评估法》（2016 年 7 月 2 日第十二届全国人民代表大会常务委员会第二十一次会议通过）；

2、《中华人民共和国公司法》（2018 年 10 月 26 日第十三届全国人民代表大会常务委员会第六次会议通过）；

3、《中华人民共和国物权法》（2007 年 3 月 16 日第十届全国人民代表大会第五次会议通过）；

4、《中华人民共和国城市房地产管理法》（2007 年 8 月 30 日第十届全国人民代表大会常务委员会第二十九次会议通过）；

- 5、《中华人民共和国土地管理法》（2004年8月28日第十届全国人民代表大会常务委员会第十一次会议通过）；
- 6、《中华人民共和国城镇国有土地使用权出让和转让暂行条例》（国务院令第55号）；
- 7、《中华人民共和国增值税暂行条例实施细则》（中华人民共和国财政部 国家税务总局令第50号）；
- 8、财政部、国家税务总局《关于全面推开营业税改征增值税试点的通知》（财税〔2016〕36号）；
- 9、《财政部 税务总局 海关总署关于深化增值税改革有关政策的公告》（财政部 税务总局 海关总署公告2019年第39号）；
- 10、其他与评估工作相关的法律、法规和规章制度等。

（三）准则依据

- 1、《资产评估基本准则》（财资〔2017〕43号）；
- 2、《资产评估职业道德准则》（中评协〔2017〕30号）；
- 3、《资产评估执业准则—资产评估委托合同》（中评协〔2017〕33号）；
- 4、《资产评估执业准则—资产评估报告》（中评协〔2018〕35号）；
- 5、《资产评估执业准则—资产评估程序》（中评协〔2018〕36号）；
- 6、《资产评估执业准则—资产评估档案》（中评协〔2018〕37号）；
- 7、《资产评估执业准则—利用专家工作及报告》（中评协〔2017〕35号）；
- 8、《资产评估执业准则—资产评估方法》（中评协〔2019〕35号）；
- 9、《资产评估执业准则—企业价值》（中评协〔2018〕38号）；
- 10、《资产评估执业准则—无形资产》（中评协〔2017〕37号）；
- 11、《资产评估执业准则—不动产》（中评协〔2017〕38号）；
- 12、《资产评估执业准则—机器设备》（中评协〔2017〕39号）；

- 13、《资产评估机构业务质量控制指南》（中评协〔2017〕46号）；
- 14、《资产评估价值类型指导意见》（中评协〔2017〕47号）；
- 15、《资产评估对象法律权属指导意见》（中评协〔2017〕48号）
- 16、《专利资产评估指导意见》（中评协〔2017〕49号）；
- 17、《资产评估专家指引第8号——资产评估中的核查验证》（中评协〔2019〕39号）；
- 18、《资产评估专家指引第10号——在新冠肺炎疫情期间合理履行资产评估程序》；
- 19、其他准则依据。

（四）资产权属依据

- 1、《不动产权证书》；
- 2、《国有土地使用权证》；
- 3、《机动车行驶证》；
- 4、重要资产购置合同或凭证；
- 5、其他产权证明文件。

（五）取价依据

- 1、《基本建设项目建设成本管理规定》（财建〔2016〕504号）；
- 2、中国人民银行同业拆借贷款基础利率 LPR；
- 3、《中华人民共和国车辆购置税法》（中华人民共和国主席令第十九号 2018年12月29日）；
- 4、《机动车强制报废标准规定》（商务部 发改委 公安部 环境保护部令 2012年第12号）；
- 5、《中国土地市场网》、《中关村在线》、《太平洋电脑网》等；
- 6、国家宏观、行业、区域市场及企业统计分析数据；
- 7、中联资产评估集团有限公司价格信息资料库相关资料。

（六）其他参考资料

- 1、诺贝丰（中国）农业有限公司 2017 年度、2018 年度、2019 年度及基准日会计报表及审计报告；
- 2、wind 资讯金融终端；
- 3、《投资估价》（[美]Damodaran 著，[加]林谦译，清华大学出版社 2004 年出版）；
- 4、《价值评估：公司价值的衡量与管理》（第 3 版）（[美]Copeland,T. 等著，郝绍伦，谢关平译，电子工业出版社 2002 年出版）；
- 5、《资产评估常用数据与参数手册》（机械工业出版社 2011 年版）；
- 6、《房地产估价规范》（GB/T 50291-2015）；
- 7、《企业会计准则—基本准则》（财政部令第 33 号）；
- 8、《企业会计准则—应用指南》（财会〔2006〕18 号）；
- 9、资产评估其他参考依据；
- 10、其他资料。

七、评估方法

资产基础法从资产购建角度反应部分资产价值，根据本次评估目的、评估对象、价值类型、资料收集情况等相关条件，本次评估选用资产基础法进行评估。

（一）资产基础法简介

资产基础法，是以在评估基准日重新建造一个与评估对象相同的部分资产或独立获利实体所需的投资额作为判断整体资产价值的依据，具体是指将构成部分资产的各种要素资产的评估值加总评估值求得部分资产价值的方法。

各类资产的评估方法如下：

1、固定资产-房屋建筑物

本次房屋建筑物的评估采用成本法，对于施工图纸、竣工决算等资

料较全的，根据施工图纸或建设工程预（结）算资料确定委估建筑物的工程量，以现行定额标准、建设规费、贷款利率、前期及其他费用率计算出建筑物的重置全价，对于施工图纸、竣工决算等资料不全的参照山东省类似房屋建筑物的单方造价、同时考虑前期及其他费用、资金成本确认重置全价，并按建筑物的使用年限和对建筑物现场勘察的情况综合确定成新率，进而计算建筑物评估值。

房屋建（构）筑物评估值 = 重置全价 × 成新率

其他房屋建（构）筑物是在实地勘察的基础上，以类比的方法，综合考虑各项评估要素，确定重置单价并计算评估值。

A. 重置全价

重置全价由建安造价（含税）、前期及其他费用（含税）、资金成本等部分组成。

重置全价 = 建安造价（含税） + 前期及其他费用（含税） + 资金成本

a. 建安造价的确定

对于施工图纸、竣工决算等资料较全的，根据施工图纸或建设工程预（结）算资料确定委估建筑物的工程量，以现行定额标准、建设规费、等计算出建筑物的建安造价，对于施工图纸、竣工决算等资料不全的参照山东省类似房屋建筑物的单方造价、同时考虑企业建筑物构建实际情况确认建安造价。

b. 前期及其他费用的确定

根据房屋所在地政府的有关规定，计算各类建设取费及建设单位所支付的前期费用及其它费用。工程建设前期及其他费用包括建设项目的初期工作咨询费、工程勘察设计费、招标代理服务费、环境影响咨询费、

建设单位管理费、建设工程监理费、工程造价咨询服务费、安全评价费等。测算含税的前期及其他费用。

c.资金成本的确定

资金成本系在建设期内为工程建设所投入资金的贷款利息，其采用的利率按评估基准日中国人民银行规定 LPR 标准计算，工期按建设正常情况周期计算，并按建设资金均匀投入考虑：

$$\text{资金成本} = [\text{建安造价（含税）} + \text{前期及其他费用（含税）}] \div 2 \\ \times \text{合理工期} \times \text{LPR 费率}$$

B. 成新率

在本次评估过程中，按照各类资产的设计寿命、现场勘察情况预计各类资产尚可使用年限，并进而计算其成新率。其公式如下：

$$\text{成新率} = \text{尚可使用年限} - (\text{实际已使用年限} + \text{尚可使用年限}) \times 100\%$$

2、固定资产-设备类资产

根据本次评估目的，按照持续使用原则，以市场价格为依据，结合委估设备的特点和收集资料情况，主要采用重置成本法进行评估。

$$\text{评估值} = \text{重置全价} \times \text{成新率}$$

（1）重置全价的确定

1) 机器设备重置全价

机器设备重置全价由设备购置费、运杂费、基础费、安装调试费、其他费用、联合试运转费和资金成本等部分组成。本次评估对象为单项资产，增值税不进行抵扣。因此，对于机器设备的重置全价采用含税价。

$$\text{重置全价} = \text{购置价（含税）} + \text{运杂费（含税）} + \text{安装调试费（含税）} \\ + \text{基础费（含税）} + \text{工程建设其它费用（含税）} + \text{联合试运转费} + \text{资金成本}$$

①购置价

主要通过向生产厂家或贸易公司询价、参照《2020 机电产品价格信

息查询系统》（机械工业信息研究院）等价格资料，以及参考近期同类设备的合同价格确定；对未能查询到购置价的设备，采用同年代、同类别设备的价格变动率推算确定购置价；对于自制设备的作价，按照自制设备所使用材料多少和工艺难易程度，按材料制作单价作价。

② 运杂费

根据资产评估《资产评估常用数据与参数手册》划分，项目建设地运杂费率综合按含税购置价的一定比例计取。

$$\text{运杂费（含税）} = \text{设备购置价（含税）} \times \text{运杂费率}$$

由设备生产厂家承担运杂费、的不计取运杂费。

③ 安装调试费

根据《资产评估常用数据与参数手册》按照设备的特点、重量、安装难易程度，以含税设备购置价为基础，按不同安装费率计取。

$$\text{安装调试费} = \text{含税购置价} \times \text{安装调试费率}$$

对由设备供货单位负责安装调试的设备和小型或无须安装的设备，不考虑安装调试费。

④ 基础费

根据《机械工业建设项目概算办法及各项概算指标》第五篇《国内设备基础费概算指标》计取设备基础费。

$$\text{基础费} = \text{含税购置价} \times \text{基础费率}$$

⑤ 工程建设其它费

根据设备的特点，以含税设备购置价为基础，按不同费率计取。共包括：建设项目前期工作咨询费、建设单位管理费、工程监理费、工程勘察费、招标代理费、环境影响咨询费、安全评价费等。

工程建设其他费用率表

序号	费用名称	取费依据	取费基础	含税费率
1	建设项目前期工作咨询费	参照发改价格[2015]299号执行 市场调节价	建安造价	0.20%

2	工程勘察设计费	参照发改价格[2015]299号执行 市场调节价	建安造价	2.86%
3	招标代理服务费	参照发改价格[2015]299号执行 市场调节价	建安造价	0.07%
4	环境影响咨询费	参照发改价格[2015]299号执行 市场调节价	建安造价	0.04%
5	建设单位管理费	参考财建[2016]504号	建安造价	0.92%
6	建设工程监理费	参照发改价格[2015]299号执行 市场调节价	建安造价	1.50%
7	安全评价费	参考鲁安管协字[2006]4号	建安造价	0.03%
合计				5.62%

⑥联合试运转费

联合试运转费是指新建企业或增加新生产工艺的扩建企业，在竣工验收前，按照设计规定的工程质量标准，进行整个车间的负荷或无负荷联合试运转所发生的费用支出大于试运转收入的亏损部分。费用内容包括：试运转所需的原料、燃料、油料和动力的消耗费；机械使用费；低值易耗品及其他物品的费用和施工单位参加联合试运转人员的工资等。本次按设备购置费总额的 1.5% 记取。

⑦资金成本

中国人民银行授权全国银行间同业拆借中心公布，2020年11月20日贷款市场报价利率（LPR）为：1年期 LPR 为 3.85%，5年期以上 LPR 为 4.65%。以上 LPR 在下一次发布 LPR 之前有效。

考虑到所参评的机器设备是企业筹建至投产系列设备之一，其生产能力受企业整体建设（公共设施、房屋建筑物等）运行制约，故参照企业已完工并投入运转的工程建设周期计算其建设工期，合理建设工期按 2.5 年计，假设工程资金在建设期内均匀投入，建设投资贷款利息率按 1 年期 LPR 和 5 年期以上 LPR 的平均值 4.25% 计算。公式如下：

$$\text{资金成本} = (\text{设备购置价格} + \text{运杂费} + \text{基础费} + \text{安装调试费} + \text{其他费用} + \text{联合试运转费}) \times \text{贷款利率} \times \text{工期} \times 1/2$$

2) 车辆重置全价的确定

根据车辆市场信息及《太平洋汽车网汽车报价库》、《易车网》、《汽车之家》等近期车辆市场价格资料，确定本评估基准日的运输车辆价格，在此基础上根据《中华人民共和国车辆购置税法》及当地相关文件计入车辆购置税、新车上户牌照手续费等，确定其重置全价：

重置全价 = 车辆购置价（含税）+ 车辆购置税 + 新车上户牌照手续费等

① 车辆购置价：参照车辆所在地同类车型最新交易的市场价格确定；对购置时间较长，现不能查到原型号规格的车辆购置价格时参考相类似、同排量车辆价格作为评估车辆购置价。

② 车辆购置税：根据《中华人民共和国车辆购置税法》（中华人民共和国主席令第十九号）的有关规定：车辆购置税应纳税额 = 计税价格 × 10%。该“纳税人购买自用车辆的计税价格应不包括增值税税款”。故：购置附加税 = 购置价 ÷ (1 + 13%) × 10%。

③ 新车上户牌照手续费等：根据车辆所在地该类费用的内容及金额确定。

3) 电子设备重置全价

根据当地市场信息及《中关村在线》、《太平洋电脑网》等近期市场价格资料，确定评估基准日的电子设备价格，一般生产厂家提供免费运输及安装调试，确定其重置全价：

由于委估资产为单项资产，故本次评估电子设备的购置价采用含税价。

重置全价 = 购置价（含税）

另：对于部分购置时间较长已不在市场销售的电子设备参照该设备的二手设备市场价进行评估。

(2) 综合成新率的确定

1) 机器设备成新率

对机器设备的成新率，参照设备的经济寿命年限，并通过现场勘察设备现状及查阅有关设备运行、修理及设备管理档案资料，对设备各组成部分进行勘察，综合判断该设备其尚可使用年限，在此基础上计算成新率 N，即：

$$N = \text{尚可使用年限} - (\text{实际已使用年限} + \text{尚可使用年限}) \times 100\%$$

2) 车辆成新率

根据商务部、发改委、公安部、环境保护部令 2012 年第 12 号《机动车强制报废标准规定》，并综合考虑各类车辆的经济耐用年限和规定行驶里程，分别确定车辆使用年限成新率和行驶里程成新率，按以下方法确定成新率后取其较小者为最终成新率，即：

$$\text{使用年限成新率} = (1 - \text{已使用年限} / \text{规定或经济使用年限}) \times 100\%$$

$$\text{行驶里程成新率} = (1 - \text{已行驶里程} / \text{规定行驶里程}) \times 100\%$$

$$\text{成新率} = \text{Min}(\text{使用年限成新率}, \text{行驶里程成新率})$$

同时对待估车辆进行必要的勘察鉴定，若勘察鉴定结果与按上述方法确定的成新率相差较大，则进行适当的调整，若两者结果相当，则不进行调整。即：

$$\text{成新率} = \text{Min}(\text{使用年限成新率}, \text{行驶里程成新率}) + a$$

a: 车辆特殊情况调整系数。

3) 电子设备成新率

$$\text{成新率} = [\text{尚可使用年限} \div (\text{已使用年限} + \text{尚可使用年限})] \times 100\%$$

另：直接按二手市场价评估的电子设备，无须计算成新率。

(3) 评估值的确定

$$\text{评估值} = \text{重置全价} \times \text{成新率}$$

3、无形资产-土地使用权

估价人员根据现场勘查情况，按照《资产评估执业准则——不动产》的要求，结合估价对象的区位、用地性质、利用条件及当地土地市场状

况，确定本次评估采用的方法。

（1）市场比较法是根据市场中的替代原理，将待估土地与具有替代性的，且在估价期日近期市场上交易的类似地产进行比较，并对类似地产的成交价格作适当修正，以此估算待估土地客观合理价格的方法。

（2）成本逼近法是以开发土地所耗费的各项客观费用之和为主要依据，再加上一定的利息、利润、应缴纳的税金和土地增值收益来确定土地价格的估价方法。

4、无形资产-专利权

（1）对于外观设计专利-肥料袋，由于未产生直接收益，且可替代性较强，更新换代较快，所以本次采用成本法进行评估。

对于实用新型专利-一种温室水肥药一体化系统，是将施肥、灌溉、施药系统有机的融合在一起，有效解决了温室种植户施肥困难、降低了施药的风险，提升了肥料和灌溉水的利用率，该实用新型专利不直接参与企业化肥的生产经营业务，所以本次采用成本法进行评估。

成本法通过分析重新开发出被评估专利所需花费的物化劳动来确定评估价值。主要评估过程如下：

$$\text{评估值} = \text{重置全价} \times (1 - \text{贬值率})$$

1) 重置全价的确定

以专利申请过程中发生的研发费用、专利申请费等确定重置全价。

2) 贬值率的确定

$$\text{贬值率} = \text{已使用年限} / (\text{已使用年限} + \text{剩余使用年限}) \times 100\%$$

3) 评估值的确定

$$\text{评估值} = \text{重置全价} \times (1 - \text{贬值率})$$

（2）通过与产权持有单位研发部门的沟通，纳入评估范围的 12 项发明专利均已用于企业硝酸钾生产线中，其经济寿命年限、预期收入水平等我们也可以做出合理的预测，因此，本次评估采用收益法对纳入评

估范围的 12 项发明专利进行评估。

收益法的技术思路是预测使用上述发明专利给企业带来的未来年期的收入，分析其对收入的贡献程度，确定适当的分成率，计算其未来收益状况，同时分析该类项目的正常更新周期，据以确定其未来收益年限，再用适当的折现率折现得出评估值。其基本计算公式如下：

$$P = \sum_{i=1}^n \frac{\eta \times R_i}{(1+r)^i}$$

式中： P - 评估值

R_i - 年销售收入

η - 销售收入分成率

n - 收益年限

r - 折现率

i - 第几年

5、无形资产-软件

对无明确使用期限且目前市场销售的软件，评估人员通过向软件供应商进行询价，以评估基准日含税市场价格确定评估值。

八、评估程序实施过程和情况

整个评估工作分四个阶段进行：

（一）评估准备阶段

1、2020 年 12 月上旬，与被产权持有单位就本次评估的目的、评估基准日、评估范围等问题协商一致，并制订出资产评估工作计划。

2、配合产权持有单位单位进行资产清查、填报资产评估申报明细表等工作。评估项目组人员进入现场对委估资产进行了初步了解，协助企业进行委估资产申报工作，收集资产评估所需文件资料。

（二）现场评估阶段

项目组现场评估阶段的时间为 2020 年 12 月 21 日至 2020 年 12 月

31日。根据本次评估的特点，评估机构确定了资产核实的主要内容是评估对象资产的存在与真实性，具体以评估企业提供的基准日经审计的资产负债表为准，经核实无误，确认资产的存在。为确保资产核实的准确性，评估机构制定了详细的尽职调查计划和清单，确定的尽职调查内容主要是：

1、听取委托人及产权持有单位有关人员介绍部分资产情况和委估资产的历史及现状，了解企业的财务制度、经营状况、固定资产技术状态等情况。

2、对企业提供的资产清查评估申报明细表进行审核、鉴别，与企业有关财务记录数据进行核对，对发现的问题协同企业做出调整。

3、通过对企业现场勘察、参观、以及专题座谈会的形式，对产权持有单位所申报部分资产现状及其构成等的状况进行调查复核。特别是对影响评估作价的投资情况，查阅了相关的会计报表、账册等财务数据资料等。

4、通过与企业的管理、财务人员进行座谈交流，了解部分资产的经营情况等。在资产核实和尽职调查的基础上进一步开展市场调研工作，收集相关业务所处市场的宏观行业资料以及可比公司的财务资料和市场信息等。

5、根据资产清查评估申报明细表，对固定资产等实物资产进行了抽查盘点。

6、查阅收集委估资产的权属证明文件、对企业提供的权属资料进行查验。

7、对通用设备，主要通过市场调研和查询有关资料，收集价格资料。

8、根据委估资产的实际状况和特点，确定资产评估的具体模型及方法；对评估范围内的部分资产，在清查核实的基础上做出初步评估测

算。

9、与本次评估有关的其他情况。

（三）评估汇总阶段

2021年1月4日至2021年1月8日对各类资产评估审核的初步结果进行分析汇总，对评估结果进行必要的调整、修改和完善。按评估机构内部资产评估报告三审制度和程序对报告进行反复修改、校正。

（四）提交报告阶段

在上述工作基础上，起草资产评估报告，与委托人就评估结果交换意见，在全面考虑有关意见后，最后出具正式资产评估报告。

九、评估假设

本次评估中，评估人员遵循了以下评估假设：

（一）一般假设

1、交易假设

交易假设是假定所有待评估资产已经处在交易的过程中，评估师根据待评估资产的交易条件等模拟市场进行估价。交易假设是资产评估得以进行的一个最基本的前提假设。

2、公开市场假设

公开市场假设，是假定在市场上交易的资产，或拟在市场上交易的资产，资产交易双方彼此地位平等，彼此都有获取足够市场信息的机会和时间，以便于对资产的功能、用途及其交易价格等作出理智的判断。公开市场假设以资产在市场上可以公开买卖为基础。

3、资产持续使用假设

资产持续使用假设是指评估时需根据被评估资产按目前的用途和使用的方式、规模、频度、环境等情况原地继续使用，或者在有所改变的基础上使用，相应确定评估方法、参数和依据。

4、原地使用假设

原地使用假设是指假设资产将保持在原所在地或者原安装地持续使用。

5、除非另有说明，本次评估以产权持有单位合法取得委估资产的所有权，且无权属纠纷为假设前提；假设在资产剩余使用年期内，估价对象权益的所有权人，对估价对象享有自由及不受干预的使用、转让、收益、处分等合法权益。

（二）特殊假设

1、国家现行的有关法律、法规及政策无重大变化；企业所处国家和地区的宏观经济政策、产业政策和区域发展政策除公众已获知的变化外，无其他重大变化；

2、假设评估基准日后产权持有单位所处国家和地区的政治、经济和社会环境无重大变化；无其他不可预测和不可抗力因素造成的重大不利影响；

3、假设评估基准日后与企业相关的赋税基准及税率、政策性征收费用等除公众已获知的变化外，不发生重大变化；

4、假设评估基准日后企业的竞争力继续保持目前的水平；

5、假设企业完全遵守所有相关的法律和法规，不会出现影响公司发展和收益实现的重大违规事项；

6、假设评估基准日后产权持有单位采用的会计政策和编写评估报告时所采用的会计政策在重要方面保持一致；

7、假设评估基准日后产权持有单位在现有的管理方式和管理水平的基础上，其经营范围、经营场所、经营方式除报告中披露事项外不发生重大变化；

8、本次评估的各项资产均以评估基准日的实际存量为前提，有关资产的现行市价以评估基准日的国内有效价格为依据；

9、评估范围仅以产权持有单位提供的评估申报表为准，未考虑产权持有单位提供清单以外可能存在的或有资产及或有负债；

10、本次评估以产权持有单位至评估基准日不存在未公开披露且未在账面反映的事项导致承担的赔偿责任为假设前提；

11、本次评估测算的各项参数取值不考虑通货膨胀因素的影响。

十、评估结论

我们根据国家有关资产评估的法律、法规、规章和评估准则，本着独立、客观、公正的原则，履行了资产评估法定的和必要的程序，采用资产基础法对诺贝丰（中国）农业有限公司部分资产在评估基准日 2020 年 11 月 30 日的价值进行了评估。评估结论如下：

（一）资产基础法评估结论

资产账面价值 77,008.00 万元，评估值 108,032.07 万元（含税），评估增值 31,024.07 万元，增值率 40.29 %。详见下表：

资产评估结果汇总表

产权持有单位：诺贝丰（中国）农业有限公司 评估基准日：2020 年 11 月 30 日 单位：人民币万元

项 目	账面价值	评估价值	增减值	增值率 %
	B	C	D=C-B	E=D/B×100%
1 流动资产	-	-	-	
2 非流动资产	77,008.00	108,032.07	31,024.07	40.29
3 其中：长期股权投资	-	-	-	
4 投资性房地产	-	-	-	
5 固定资产	72,668.87	98,721.42	26,052.55	35.85
6 在建工程	-	-	-	
7 无形资产	4,339.13	9,310.65	4,971.52	114.57
8 其中：土地使用权	4,301.58	8,235.91	3,934.33	91.46
9 递延所得税资产	-	-	-	
10 其他非流动资产	-	-	-	

11	资产总计	77,008.00	108,032.07	31,024.07	40.29
12	负债总计	-	-	-	
13	净资产（所有者权益）	77,008.00	108,032.07	31,024.07	40.29

资产基础法评估结论详细情况见评估明细表。

诺贝丰（中国）农业有限公司部分资产价值在评估基准日 2020 年 11 月 30 日的资产基础法 108,032.07 万元（含税），评估增值 31,024.07 万元，增值率 40.29%，增减值原因如下：

1、房屋建筑物：经评估计算，房屋建筑物类资产评估原值 297,444,177.00 元，评估净值 275,188,150.00 元，评估原值增值 30,454,103.28 元，增值率 11.41%，评估净值增值 54,728,594.05 元，增值率 24.82%，造成本次评估增减值的主要原因如下：

①由于本次评估值为含税价值，且近几年材料人工等费用增长，建筑物相应造价增长，导致评估原值增值。

②房屋建筑物的经济使用年限长于委估公司房屋建筑物会计折旧年限，是评估净值增值的原因。

2、设备类资产：本次评估设备类资产原值评估增值 136,862,587.19 元，增值率 17.91%；净值评估增值 205,796,949.31 元，增值率 40.65%，增减值的原因主要为：

（1）机器设备评估原值增值的主要原因是：设备账面值为不含税价值，本次评估为单项资产评估，评估原值为含税价值，且由于材料、人工价格的增长，导致评估原值高于账面原值。机器设备评估净值增值原因为：评估原值的增值及机器设备评估参照的耐用年限长于企业折旧年限，设备成新率较高，导致机器设备评估净值增值。

（2）车辆评估原值增值主要是：车辆账面原值为不含税价值，本次为单项资产评估，评估原值为含税价值，评估原值高于账面原值；车辆评估净值增值的主要原因为企业会计折旧年限短于评估所确定的车

辆规定使用年限所造成的。

（3）电子设备评估原值增值的主要原因为：电子设备账面原值为不含税价值，本次为单项资产评估，评估原值为含税价值，评估原值高于账面原值；净值增值的主要原因为：企业会计折旧年限短于评估所确定的经济耐用年限所造成的。

3、无形资产-土地：纳入本次评估范围无形资产-土地使用权评估值（含增值税）82,359,131.00 元，评估增值 39,343,341.37 元，增值率 91.46%。评估增值的主要原因如下：因土地为稀缺资源，随着经济的发展，土地供应不足，致使地价上涨，造成评估增值。

4.无形资产-专利权评估值为 10,141,700.00 元，评估增值 10,141,700.00 元，增值率为 100%，增值主要原因是企业将已费用化的发明专利纳入本次评估范围，故造成无形资产-专利权评估增值。

5、无形资产-软件：纳入评估范围的软件无形资产评估值 605,680.00 元（含税），评估增值 230,171.13 元，增值率 61.30%，增值主要原因是：大部分软件采用市场法，企业摊销导致评估增值。

十一、特别事项说明

（一）产权瑕疵事项

1.纳入评估范围的房屋建筑物均未办理不动产权证，已经由企业进行权属说明，明确评估范围内的房屋建筑物均为诺贝丰（中国）农业有限公司所有，不涉及权属纠纷，本次评估未考虑该事项对估值的影响。

2.产权持有单位纳入评估范围的专利权共计 14 项，主要包括外观设计专利 1 项，实用新型专利 1 项，发明专利 12 项，均无账面价值。2017 年 5 月 23 日，诺贝丰（中国）化学有限公司将公司名称变更为诺贝丰（中国）农业有限公司，截止评估基准日，其中 12 项发明专利产权登记人名称尚未变更，诺贝丰（中国）农业有限公司承诺拥有其完全产权，

特此说明。具体如下：

序号	内容或名称	专利类型	登记号	取得日期	产权登记人
1	一种连续式复分解法生产硝酸钾的系统及方法	发明专利	CN201410532166.8	2014/10/10	诺贝丰（中国）化学有限公司
2	一种连续式复分解法生产硝酸钾的系统及方法	发明专利	CN201410532143.7	2014/10/10	诺贝丰（中国）化学有限公司
3	一种硝酸钾联产氯化铵生产中反应热综合利用系统及方法	发明专利	CN201410532145.6	2014/10/10	诺贝丰（中国）化学有限公司
4	一种与液体硝酸铵生产相结合的连续式硝酸钾生产系统	发明专利	CN201410530993.3	2014/10/10	诺贝丰（中国）化学有限公司
5	一种连续式复分解法生产硝酸钾的系统及方法	发明专利	CN201410530994.8	2014/10/10	诺贝丰（中国）化学有限公司
6	一种与液体硝酸铵生产相结合的连续式硝酸钾生产系统及生产方法	发明专利	CN201410532401.1	2014/10/10	诺贝丰（中国）化学有限公司
7	一种硝酸钾联产氯化铵生产中废水循环利用系统及方法	发明专利	CN201410532144.1	2014/10/10	诺贝丰（中国）化学有限公司
8	一种复分解法硝酸钾生产中氯化铵强制循环连续三效浓缩、真空结晶系统及工艺	发明专利	CN201410532167.2	2014/10/10	诺贝丰（中国）化学有限公司
9	一种复分解法硝酸钾生产中氯化铵连续三效降膜浓缩、真空结晶系统及方法	发明专利	CN201410531097.9	2014/10/10	诺贝丰（中国）化学有限公司
10	一种液体硝酸铵生产系统及生产方法	发明专利	CN201410532142.2	2014/10/10	诺贝丰（中国）化学有限公司
11	一种连续式复分解法生产硝酸钾的系统及方法	发明专利	CN201410531096.4	2014/10/10	诺贝丰（中国）化学有限公司
12	一种复分解法硝酸钾结晶系统及结晶工艺	发明专利	CN201410531820.3	2014/10/10	诺贝丰（中国）化学有限公司

除上述事项外，本报告未发现其他产权瑕疵事项。

（二）特殊事项说明

1、根据取得的资料，鲁（2020）临沭县不动产权第 0005970 号土地已抵押给中国银行股份有限公司临沭支行，抵押金额为 39,034,875.00 元，自 2020 年 7 月 7 日起至 2025 年 7 月 7 日。本次评估未考虑抵押事项对评估结果的影响，特此说明。

2、根据本次评估目的、评估对象、价值类型、资料收集情况等条

件，本次评估所涉及的部分资产评估价值为含税价值，资产转让方应按照法定税率向受让方开具增值税专用发票，该金额可能与评估中计算的增值税金额不一致，具体以交易双方开具的增值税专用发票为准，特此声明。

（三）未决事项、法律纠纷等不确定因素

本报告未发现其它未决事项、法律纠纷等不确定因素。

（四）重大期后事项

本报告未发现重大期后事项。

（五）其他需要说明的事项

1、在评估基准日后、有效期以内，如果资产数量及作价标准发生变化时，应按以下原则处理：

（1）当资产数量发生变化时，应根据原评估方法对资产额进行相应调整；

（2）当资产价格标准发生变化时，对资产评估价值产生明显影响时，委托人应及时聘请有资格的评估机构重新确定评估值；

（3）对评估基准日后资产数量、价格标准的变化，委托人在资产实际作价时应给予充分考虑，进行相应调整。

2、本次评估是对委估资产价值的专业判断，其估价分析和结论仅供财产评估主管部门备案审核以及委托人作价参考。本次评估范围及采用的数据、报表及有关资料由委托人及产权持有单位提供的，委托人及产权持有单位对其提供资料的真实性、完整性负责。评估师和评估机构的法律责任是对本报告所述评估目的下的资产价值量做出专业判断，并不涉及到评估师和评估机构对该项评估目的所对应的经济行为做出任何判断。

3、评估报告中涉及的有关权属证明文件及相关资料由委托人及产权持有单位提供，委托人及产权持有单位对其真实性承担法律责任。

4、本次评估结果是依据本次评估目的，以持续使用和公开市场为前提，确定的现行市场价值，没有考虑将来可能承担的抵押、担保事宜，以及特殊的交易方式可能追加付出的价格等对其评估价值的影响，也未考虑国家宏观经济政策发生变化以及遇有自然力和其它不可抗力对资产价格的影响。

5、评估师执行资产评估业务的目的是对评估对象价值进行估算并发表专业意见，并不承担相关当事人决策的责任。评估结论不应当被认为是为对评估对象可实现价格的保证。

6、本次评估中，资产评估师未对各种设备在评估基准日的技术参数和性能做技术检测，资产评估师在假定被评估单位提供的有关技术资料 and 运行记录是真实有效的前提下，通过现场调查做出判断。

7、本次评估中，资产评估师未对各种建（构）筑物的隐蔽工程及内部结构（非肉眼所能观察的部分）做技术检测，房屋、构筑物评估结论是在假定被评估单位提供的有关工程资料是真实有效的前提下，在未借助任何检测仪器的条件下，通过实地勘察做出判断。

8、在资产清查核实过程中，对于敷设于地下的管网工程等隐蔽工程，因受其特点的限制，无法进行实物勘查，评估人员已对该部分资产尽最大可能收集、查阅了被评估单位提供的有关图纸、合同、工程结算等资料，向有关技术人员了解和核实该部分资产的实际使用情况，并以此为据确定相应的工程量并进行资产的评定估算，其评估结果可能会受到影响。

十二、资产评估报告使用限制说明

1、本评估报告只能用于评估报告载明的用途，不得用于其他目的。

2、本评估报告仅供评估报告载明的报告使用人使用，对于本报告载明的使用人以外的其他任何单位和外人使用本评估报告而造成的损

失本公司不承担任何责任。

3、除法律、法规规定以及资产评估委托合同约定的事项外，未征得本机构的同意，评估报告的全部或部分内容不得被摘抄、引用或披露于公开媒体；对于因未按照约定或征得本机构同意，摘抄、引用或披露本报告的全部或部分内容而造成的任何法律后果均与本公司无关。

4、评估结论的使用有效期：根据资产评估相关法律法规，涉及法定评估业务的资产评估报告，须委托人按照法律法规要求履行资产评估监督管理程序后使用。评估结果使用有效期一年，自 2020 年 11 月 30 日至 2021 年 11 月 29 日止使用有效。超过一年，需重新进行评估。

十三、资产评估报告日

资产评估报告日为 2021 年 2 月 7 日。

（此页无正文）

中联资产评估集团有限公司



签字资产评估师：



签字资产评估师：



二〇二一年二月七日

资产评估报告附件

- 1、经济行为文件（复印件）；
- 2、评估基准日审计报告（复印件）；
- 3、委托人及产权持有单位《营业执照》（复印件）；
- 4、委托人及产权持有单位承诺函；
- 5、签字资产评估师承诺函；
- 6、中联资产评估集团有限公司资产评估备案公告（复印件）；
- 7、中联资产评估集团有限公司企业法人营业执照（复印件）；
- 8、签字资产评估师资格证书登记卡（复印件）。
- 9、资产账面价值与评估结论存在较大差异的说明。

金正大生态工程集团股份有限公司文件

2020年11月15日总裁办公会议纪要

会议时间：2020年11月15日

会议地点：公司会议室

会议主持：万连步

出席人员：万连步、高义武、崔彬、唐勇、杨春菊

会议记录：唐勇

2020年11月15日，公司召开总裁专题办公会，专题讨论诺贝丰（中国）农业有限公司预付款问题。

鉴于诺贝丰（中国）有限公司未能按时履行与公司之间所签署的《战略合作协议》项下的义务，为妥善解决上述该问题，总裁办公会初步同意诺贝丰将所属部分资产评估作价用于低偿所欠公司的预付款。待与诺贝丰初步协商同意并确认评估机构完成评估后，就诺贝丰以资产抵债事宜提交公司董事会审议。



诺贝丰（中国）农业有限公司

财务专项审计报告

临恒会专审字[2021]第 017 号

临沂恒达信有限责任会计师事务所
LINYI HENGDAIXIN CERTIFIED PUBLIC ACCOUNTANTS LTD.

山东省注册会计师行业报告防伪页

报告标题： 诺贝丰（中国）农业有限公司财务专项
审计报告

报告文号： 临恒会专审字【2021】第017号

客户名称： 诺贝丰（中国）农业有限公司

报告时间： 2021-01-14

签字注册会计师： 尹世琳 （CPA：370900090008）
宋庆涛 （CPA：370900060028）



0105392021020306495147

报告文号：临恒会专审字【2021】第017号

事务所名称： 临沂恒达信有限责任会计师事务所

事务所电话： 13581096988

传真： 0539-7977011

通讯地址： 临沂市兰山区北京路商会大厦

电子邮件： sdlywshh@163.com



防伪查询网址：<http://sdcpaepvfw.cn> (防伪报备栏目) 查询

临沂恒达信会计师事务所

LINYI HENGDAIXIN CERTIFIED PUBLIC ACCOUNTANTS LTD.

临恒会专审字[2021]第017号

诺贝丰（中国）农业有限公司

财务专项审计报告

诺贝丰（中国）农业有限公司全体股东：

我们接受委托，对诺贝丰（中国）农业有限公司（以下简称诺贝丰（中国）公司）截至2020年11月30日止的资产负债状况及经营情况进行专项审计。提供与诺贝丰（中国）公司相关的会计报表、账簿、凭证及其他所需资料并保证其真实、合法、完整，是诺贝丰（中国）公司及其管理层的责任。

我们按照中国注册会计师审计准则的规定执行了审计工作，我们结合诺贝丰（中国）公司的具体情况实施了以下审计程序：包括现场访谈、收集查阅相关资料、检查会计凭证、实地查看及对重大事项进行复核性分析等我们认为必要的审计程序。

现将审计情况报告如下：

一、被审计单位基本情况

（一）被审计单位简介

诺贝丰（中国）农业有限公司成立于2013年05月23日，注册资本11,200.00万美元，法定代表人陈德清，统一社会信用代码9137130006874230XQ，公司注册地址位于临沭县经济开发区兴大西街17号。

公司经营范围：农业技术开发；农业技术推广服务，农业技术信

息咨询服务；农业项目开发，农业应用软件系统开发、集成服务；农产品销售；水溶性肥料、氯化铵、硫酸铵、硝酸钾、液体肥、腐植酸水溶肥等农用肥料的生产和销售；硝酸的生产和销售；氟化钾、氟化盐及白炭黑的生产和销售；黄腐酸钾、生物菌肥、微生物菌剂、壳聚糖、海藻酸、聚天冬氨酸钾各种作物专用肥料的生产和销售；背压发电项目电力、热力产品的生产和销售；节水灌溉材料、设备的制造和安装；水肥一体化材料的研发及循环利用；水肥一体化工程的设计、施工、技术改造、工程承包；化工机械、设备、仪器仪表及其零配件的购销及进出口，专业化学产品批发和进出口（上述产品不涉及国营贸易管理商品；涉及配额、许可证管理的商品，按国家有关规定办理）。

（二）股东情况

诺贝丰（中国）公司股东情况如下：

出资者名称	认缴出资额 (万元)	出资方式	认缴出资日期	持股比例	备注
诺贝丰投资有限公司	61,523.50	货币	-	89.2857%	
金正大生态工程集团股份有限公司	7,340.28	货币	2015-08-31	10.7143%	
合计	68,863.78			100.00%	

注：2020年5月25日，诺贝丰（中国）公司原股东松岭基金 III 有限公司将其持有的股权全部转让给诺贝丰投资有限公司，转让后诺贝丰投资有限公司持有诺贝丰（中国）公司 89.2875% 股权。

（三）对外投资情况

诺贝丰（中国）公司对外投资情况如下：

被投资企业名称	成立日期	法定代表人	注册资本 (万元)	投资比例 (%)	备注
诺贝丰（陕西）化学有限公	2015-10-27	李广涛	30,000.00	100.00	

司					
诺贝丰(北京)水肥一体化技术有限公司	2015-10-27	郇恒星	600.00	100.00	
诺贝丰(云南)化学有限公司	2016-03-16	陈德清	30,000.00	100.00	
河北诺贝丰现代农业有限公司	2018-11-28	丁贵强	1,000.00	100.00	
山东亲土一号农业有限公司	2019-03-05	杨官波	8,000.00	80.00	
四川诺贝丰农业有限公司	2017-07-13	魏刚	368.00	27.1739	

二、 审计总体情况

(一) 诺贝丰(中国)公司期末资产、负债情况(本报告“期末”是指2020年11月30日,“本期”是指2020年1-11月):

项目名称	期末账面金额	调整金额	期末审定金额
货币资金	497,327.47	-2,213.52	495,133.95
应收账款	-820,387.67	7,904,351.94	7,083,964.27
预付款项	3,786,346,452.25	-3,733,714,576.51	52,631,875.74
其他应收款	101,059,919.45	3,266,896,599.97	3,367,956,519.42
存货	229,321,369.96	-6,422,190.02	222,899,179.94
其他流动资产		43,250,138.77	43,250,138.77
流动资产小计	4,116,404,681.46	-422,087,889.37	3,694,316,792.09
长期应收款	24,000,000.00		24,000,000.00
长期股权投资	321,605,821.60		321,605,821.60
固定资产	649,540,286.53	77,148,400.11	726,688,686.64
无形资产	38,634,843.41	4,756,455.09	43,391,298.50
递延所得税资产	235,049.42	-235,049.42	
非流动资产小计	1,034,016,000.96	81,669,805.78	1,115,685,806.74
资产合计	5,150,420,682.42	-340,418,083.59	4,810,002,598.83
短期借款	1,511,540,000.00	-1,604,916.75	1,509,935,083.25
应付票据	7,048,291.32		7,048,291.32
应付账款		26,056,119.81	26,056,119.81
预收款项	2,474,086,230.81	-443,382,010.27	2,030,704,220.54
应付职工薪酬	4,856,426.48	2,606,404.30	7,462,830.78
应交税费	15,092,684.22	-14,541,552.37	551,131.85

其他应付款	386,381,306.66	149,807,833.90	536,189,140.56
流动负债小计	4,399,004,939.49	-281,058,121.38	4,117,946,818.11
长期借款	120,000,000.00	-120,000,000.00	
非流动负债小计	120,000,000.00	-120,000,000.00	
负债合计	4,519,004,939.49	-401,058,121.38	4,117,946,818.11
实收资本	688,637,800.18		688,637,800.18
盈余公积	7,105,697.14		7,105,697.14
未分配利润	-64,327,754.39	60,640,037.79	-3,687,716.60
所有者权益合计	631,415,742.93	60,640,037.79	692,055,780.72

(二) 诺贝丰（中国）公司2020年1-11月经营情况：

项目名称	本期账面金额	调整金额	本期审定金额
一、营业收入	349,181,879.43	10,790,786.78	359,972,666.21
减：营业成本	369,179,865.49	14,587,400.46	383,767,265.95
税金及附加	4,029,889.17	-23,418.27	4,006,470.90
销售费用	1,380,607.02		1,380,607.02
管理费用	54,540,864.46	-44,648.83	54,496,215.63
财务费用	52,274,753.99	7,948,570.11	60,223,324.10
信用减值损失		-95,554.62	-95,554.62
资产处置收益	4,791,067.79	40,363,242.87	45,154,310.66
二、营业利润	-127,433,032.91	28,590,571.56	-98,842,461.35
加：营业外收入	366,836.63	11,273.19	378,109.82
减：营业外支出	1,899.73		1,899.73
三、利润总额	-127,068,096.01	28,601,844.75	-98,466,251.26
减：所得税费用			
四、净利润	-127,068,096.01	28,601,844.75	-98,466,251.26

三、 审计情况说明

1、货币资金

截至2020年11月30日，诺贝丰（中国）公司货币资金账面余额497,327.47元，调减2,213.52元，调整后余额495,113.95元。

货币资金项目	期末余额	期初余额	备注
现金	8,914.70	9,110.49	
银行存款	486,199.25	3,524,438.20	

其他货币资金		303,136,000.00	
合计	495,113.95	306,669,548.69	

2、应收账款

截至 2020 年 11 月 30 日, 诺贝丰(中国)公司应收账款余额 7,083,964.27 元。其中前五大客商余额占期末余额比例 99.87%。

项目名称	期末余额	期初余额	备注
应收账款	7,083,964.27	5,775,879.89	
坏账准备			
合计	7,083,964.27	5,775,879.89	

应收账款前五大客商情况:

客商名称	期末余额	期初余额	备注
富朗(中国)生物科技有限公司	3,481,799.77	813,488.31	
金正大诺泰尔化学有限公司	3,069,737.26		
金正大(山东)进出口有限公司	338,610.00		
安徽金正大生态工程有限公司	109,976.80	1,331,011.20	
辽宁金正大生态工程有限公司	74,945.70		
合计	7,075,069.53	2,144,499.51	

3、预付款项

截至 2020 年 11 月 30 日, 诺贝丰(中国)公司预付账款余额 52,631,875.74 元。其中前五大客商余额占期末余额比例 98.43%。

项目名称	期末余额	期初余额	备注
预付款项	52,631,875.74	212,909,657.34	
合计	52,631,875.74	212,909,657.34	

预付款项前五大客商情况:

客商名称	期末余额	期初余额	备注
金正大生态工程集团股份有限公司	44,343,270.73	198,580,797.93	
临沭县郑山街道财政所	5,000,000.00	5,000,000.00	
潍坊圣兴化工有限公司	854,389.70		
湖北祥云(集团)化工股份有限公司	834,053.09	41,514.29	

客商名称	期末余额	期初余额	备注
临沭县财政局	774,500.00	774,500.00	
合计	51,806,213.52	204,396,812.22	

4、其他应收款

截至 2020 年 11 月 30 日，诺贝丰（中国）公司其他应收款净额 3,367,956,519.42 元。其中前五大往来单位净额占期末净额比例为 99.97%。

项目名称	期末余额	期初余额	备注
其他应收款	3,367,124,244.93	2,841,187,354.05	
坏账准备	170,965.90	75,411.28	
应收利息	1,003,240.39	356,883.32	
合计	3,367,956,519.42	2,841,468,826.09	

(1) 其他应收款前五大往来单位情况：

客商名称	期末余额	期初余额	备注
应收其他关联公司汇总	3,225,495,118.74	2,721,548,278.81	
诺贝丰（陕西）化学有限公司	114,792,161.18	116,489,024.35	
临沭县供热服务有限公司	12,068,096.71		注
临沭县财金投资发展有限公司	11,704,634.00		
诺贝丰（北京）水肥一体化技术有限公司	1,942,898.68	1,652,556.16	
合计	3,366,002,909.31	2,839,689,859.32	

注：应收临沭县供热服务有限公司款项已于2020年12月收回。

(2) 应收利息情况

借款单位名称	期末余额	期初余额	备注
应收艾森贝克农业公司借款利息	1,003,240.39	356,883.32	
合计	1,003,240.39	356,883.32	

5、存货

截至 2020 年 11 月 30 日，诺贝丰（中国）公司存货净额 222,899,179.94 元。

项目名称	期末余额	期初余额	备注
原材料	60,514,016.28	101,103,302.16	
库存商品	162,385,163.66	186,046,216.02	
合计	222,899,179.94	287,149,518.18	

6、其他流动资产

截至 2020 年 11 月 30 日，诺贝丰（中国）公司其他流动资产余额 43,250,138.77 元。

项目名称	期末余额	期初余额	备注
预交所得税	3,541,935.77	3,541,935.77	
增值税留抵税额	39,708,203.00	61,691,162.47	
合计	43,250,138.77	65,233,098.24	

7、长期应收款

截至 2020 年 11 月 30 日，诺贝丰（中国）公司长期应收款余额 24,000,000.00 元。

项目名称	期末余额	期初余额	备注
艾森贝克农业设备（北京）有限公司	14,000,000.00	14,000,000.00	借款
临沭城乡建设投资集团有限公司	10,000,000.00		
合计	24,000,000.00	14,000,000.00	

8、长期股权投资

截至 2020 年 11 月 30 日，诺贝丰（中国）公司长期股权投资余额 321,605,821.60 元。

项目名称	期末余额	期初余额	备注
诺贝丰（陕西）化学有限公司	300,000,000.00	300,000,000.00	
诺贝丰（北京）水肥一体化技术有限公司	6,000,000.00	6,000,000.00	

项目名称	期末余额	期初余额	备注
诺贝丰（云南）化学有限公司	13,605,821.60	13,605,821.60	
河北诺贝丰现代农业有限公司	1,000,000.00	1,000,000.00	
四川诺贝丰农业有限公司	1,000,000.00	1,000,000.00	
合计	321,605,821.60	321,605,821.60	

9、固定资产

截至2020年11月30日，诺贝丰（中国）公司固定资产原值1,031,029,466.53元，累计折旧304,340,779.89元，账面净值726,688,686.64元。

项目名称	期初余额	本期增加	本期减少	期末余额
固定资产原值	1,237,100,214.54	17,972,553.2	224,043,301.21	1,031,029,466.53
房屋及建筑物	287,586,436.28	7,641,289.29	44,218,171.69	251,009,553.88
机器设备	899,668,160.34	10,229,494.00	177,754,713.68	732,142,940.66
运输工具	7,811,546.69		1,585,584.89	6,225,961.80
电子设备	14,326,292.79		424,723.66	13,901,569.13
器具工具家具	27,707,778.44	101,769.91	60,107.29	27,749,441.06
累计折旧	254,036,244.29	104,451,461.93	54,146,926.33	304,340,779.89
房屋及建筑物	33,771,219.71	15,236,202.99	5,133,666.45	43,873,756.25
机器设备	192,205,614.58	82,530,231.42	47,295,486.78	227,440,359.22
运输工具	4,444,360.12	1,240,674.14	1,295,093.19	4,389,941.07
电子设备	12,865,689.77	682,650.57	403,222.28	13,145,118.06
器具工具家具	10,749,360.11	4761,702.81	19,457.63	15,491,605.29
固定资产净值	983,063,970.25			726,688,686.64
房屋及建筑物	253,815,216.57			207,135,797.63
机器设备	707,462,545.76			504,702,581.44
运输工具	3,367,186.57			1,836,020.73
电子设备	1,460,603.02			756,451.07
器具工具家具	16,958,418.33			12,257,835.77

10、无形资产

截至2020年11月30日，诺贝丰（中国）公司无形资产原值50,597,498.07元，累计摊销7,206,199.57元，账面净值43,391,298.50元。

项目名称	期初余额	本期增加	本期减少	期末余额
无形资产原值	61,363,205.87		10,765,707.80	50,597,498.07
土地使用权	60,739,042.36		10,765,707.80	49,973,334.56
软件	624,163.51			624,163.51
累计摊销	7,494,736.38	1,344,415.48	1,632,952.29	7,206,199.57
土地使用权	7,303,451.19	1,287,046.03	1,632,952.29	6,957,544.93
软件	191,285.19	57,369.45		248,654.64
固定资产净值	53,868,469.49			43,391,298.50
土地使用权	53,435,591.17			43,015,789.63
软件	432,878.32			375,508.87

11、短期借款

截至2020年11月30日，诺贝丰（中国）公司短期借款余额1,509,935,083.25元。至审计报告出具日，已逾期短期银行借款余额71,855.00万元。

项目名称	期末余额	期初余额	备注
中国银行借款	98,885,083.25	73,500,000.00	
兴业银行借款	293,550,000.00	29,550,000.00	
平安银行借款	455,000,000.00	437,240,000.00	
光大银行借款	72,500,000.00	73,000,000.00	
恒丰银行借款	590,000,000.00		
招商银行借款		31,467,348.35	
合计	1,509,935,083.25	644,757,348.35	

12、应付票据

截至2020年11月30日，诺贝丰（中国）公司应付票据余额7,048,291.32元。期末账载商业承兑汇票出票人全部为诺贝丰（中

国) 农业有限公司, 至审计报告出具日, 已超期对方未提起兑付申请
 票据余额2,086,869.69元。

项目名称	期末余额	期初余额	备注
银行承兑汇票		671,600,000.00	
商业承兑汇票	7,048,291.32	15,239,263.19	
合计	7,048,291.32	686,839,263.19	

13、应付账款

截至 2020 年 11 月 30 日, 诺贝丰（中国）公司应付账款余额
 26,056,119.81 元。其中前五大客商余额占期末余额比例为 43.28%。

项目名称	期末余额	期初余额	备注
应付账款	26,056,119.81	56,301,973.19	
合计	26,056,119.81	56,301,973.19	

应付账款前五大客商情况:

客商名称	期末余额	期初余额	备注
山东奥诺能源科技股份有限公司	5,804,607.44	1,815,854.69	
湘潭离心机有限公司	2,142,000.00	2,142,000.00	
武汉济创化工有限公司	1,214,107.06		
临沂新广源塑料有限公司	1,097,524.52	1,097,524.52	
无锡泛亚环保科技有限公司	1,018,508.01	1,018,508.01	
合计	11,276,747.03	6,073,887.22	

14、预收款项

截至 2020 年 11 月 30 日, 诺贝丰（中国）公司预收款项余额
 2,030,704,220.54 元。其中前五大客商余额占期末余额比例为
 99.98%。

项目名称	期末余额	期初余额	备注
预收款项	2,030,704,220.54	2,475,645,696.20	
合计	2,030,704,220.54	2,475,645,696.20	

预收账款前五大客商情况:

客商名称	期末余额	期初余额	备注
金正大生态工程集团股份有限公司	2,028,969,701.51	2,474,589,041.34	
山东英朗化工有限公司	728,886.74	240,000.93	
维讯化工(南京)有限公司	245,072.20		
陕西康朴农业科技有限公司	230,000.00		
临沂金丰公社农业服务有限公司	136,746.63	108,326.40	
合计	2,030,310,407.08	2,474,937,368.67	

15、应付职工薪酬

截至 2020 年 11 月 30 日，诺贝丰（中国）公司应付职工薪酬余额 7,462,830.78 元。

项目名称	期末余额	期初余额	备注
应付工资		2,261,231.84	
社保费	88,616.52	467,154.62	
住房公积金	70,959.39	185,290.47	
工会经费	3,362,375.53	3,052,256.99	
教育经费	3,940,879.34	3,553,231.08	
合计	7,462,830.78	9,519,165.00	

16、应交税费

截至 2020 年 11 月 30 日，诺贝丰（中国）公司应交税费余额 551,131.85 元。

项目名称	期末余额	期初余额	备注
房产税	265,866.82		
土地使用税	269,301.34	504,860.76	
印花税			
所得税			
个人所得税	15,963.69	3,293.10	
环保税		55,421.81	
合计	551,131.85	563,575.67	

17、其他应付款

截至2020年11月30日，诺贝丰（中国）公司其他应付款余额536,189,140.56元。其中前五大往来单位净额占其他应付款期末余额比例为97.70%。

项目名称	期末余额	期初余额	备注
其他应付款	513,622,317.23	432,915,768.65	
应付利息	22,566,823.33	5,584,372.07	
合计	536,189,140.56	438,500,140.72	

(1) 其他应付款前五大往来单位情况：

客商名称	期末余额	期初余额	备注
临沂金正大投资控股有限公司	190,000,000.00		
应付其他关联公司汇总	186,776,282.94	239,592,545.01	
诺贝丰（陕西）化学有限公司	120,000,000.00	120,000,000.00	
河北诺贝丰现代农业有限公司	2,969,672.85	3,346,463.16	
山东亲土一号农业有限公司	2,083,658.15	9,756,396.60	
合计	501,829,613.94	372,695,404.77	

(2) 应付利息情况

客商名称	期末余额	期初余额	备注
银行借款利息	13,050,340.07	1,001,038.71	
应付诺贝丰（陕西）利息	9,516,483.26	4,583,333.36	
合计	22,566,823.33	5,584,372.07	

18、实收资本

项目名称	期末余额	期初余额	比例%
诺贝丰投资有限公司	615,235,000.18	444,173,368.18	89.34
金正大生态工程集团股份有限公司	73,402,800.00	73,402,800.00	10.66
松岭基金III有限公司		171,061,632.00	
合计	688,637,800.18	688,637,800.18	100.00

19、盈余公积

项目名称	期末余额	期初余额	备注
------	------	------	----

项目名称	期末余额	期初余额	备注
法定盈余公积	7,105,697.14	7,105,697.14	
合计	7,105,697.14	7,105,697.14	

20、未分配利润

项目名称	期末余额	期初余额	备注
年初未分配利润	94,778,534.66	-46,088,337.71	
加：其他转入			
本期归属于母公司所有者的净利润	-98,466,251.26	140,866,872.37	
可供分配利润	-3,687,716.60	94,778,534.66	
减：提取法定盈余公积			
分配股利			
其他			
期末未分配利润	-3,687,716.60	94,778,534.66	

21、营业收入

项目名称	本期数	上期数	备注
主营业务收入	347,004,434.45	1,403,223,434.17	
其他业务收入	12,968,231.76	3,989,972.53	
合计	359,972,666.21	1,407,213,406.70	

22、营业成本

项目名称	本期数	上期数	备注
主营业务成本	371,358,015.12	1,180,947,197.77	
其他业务成本	12,409,250.83	3,375,120.77	
合计	383,767,265.95	1,184,322,318.54	

23、税金及附加

项目名称	本期数	上期数	备注
房产税	901,689.71	3,945,655.86	
土地使用税	1,475,694.18	2,019,443.13	
城建税及附加税	1,386,974.72	5,208.76	
环保税	77,987.77	250,138.94	
印花税	80,106.91	307,456.90	
所得税	1,524.43		

项目名称	本期数	上期数	备注
车船税	5,040.00	16,920.00	
其他	77,453.18		
合计	4,006,470.90	6,544,823.59	

24、销售费用

项目名称	本期数	上期数	备注
职工薪酬	161,833.87	111,560.85	
折旧费		15,032.41	
广告宣传费	2,946.69	16,981,131.60	
日常业务费用	38,126.04	9,490.00	
运输装卸仓储费	1,177,700.42	367,533.65	
合计	1,380,607.02	17,484,748.51	

25、管理费用

项目名称	本期数	上期数	备注
职工薪酬	1,037,384.78	891,060.07	
折旧摊销费用	51,906,774.45	19,415,401.31	
税费	10,080.00	360.00	
行政收费	53,332.10	50,130.00	
办公费	152,854.50	51,936.46	
会议费	3,580.00	3,773.58	
招待费	28,907.70	70,456.81	
通讯费	3,692.31		
差旅费	20,467.33	17,567.06	
车辆费	10,857.76	25,990.72	
劳保费	2,906.13	1,380.69	
绿化及警卫消防费		145,376.15	
财产保险费	251,225.56	262,318.92	
宣传活动费	1,432.13		
托运及运输费		68,289.13	
公共设施维护、维修费		237,214.14	
协会、咨询及评审	110,881.29	53,829.55	
物料消耗	317.03	514,561.55	
其他费用	167,197.26	-486.21	

项目名称	本期数	上期数	备注
停工费用	734,325.30		
合计	54,496,215.63	21,809,159.93	

26、财务费用

项目名称	本期数	上期数	备注
利息支出	65,791,471.38	56,984,105.44	
减：利息收入	5,419,691.44	21,142,340.05	
加：手续费	7,995.76	859,440.17	
加：汇兑损益	-6,835.29		
加：承兑手续费	-149,616.31		
其他		645.00	
合计	60,223,324.10	36,701,850.56	

27、信用减值损失

项目名称	本期数	上期数	备注
其他应收款信用减值损失	95,554.62	572,513.47	
合计	95,554.62	572,513.47	

28、资产处置收益

项目名称	本期数	上期数	备注
车辆处置收益		3,245.60	
动力车间处置收益	45,154,310.66		
合计	45,154,310.66	3,245.60	

29、营业外收入

项目名称	本期数	上期数	备注
政府补助	20,000.00	115,000.00	
罚款收入		1,439.20	
质保金转收入		46,343.44	
保险赔偿款	66,000.00	1,050,251.00	
稳岗补贴	237,048.00		
其他	55,061.82	5,032.70	
合计	378,109.82	1,218,066.34	

30、营业外支出

项目名称	本期数	上期数	备注
税款滞纳金		64,431.67	
赔款支出	1,899.73	5,000.00	
就业补助金支出		63,000.00	
合计	1,899.73	132,431.67	

四、特殊事项说明

1、对外担保事项

截至2020年11月30日，诺贝丰（中国）公司作为担保人为其他借款人担保承担的相关还款责任合计余额556,289,455.18元，至审计报告出具日，已逾期借款余额384,789,455.18元，具体情况如下：

序号	被担保单位名称	担保余额	备注
1	诺贝丰（陕西）化学有限公司	79,182,755.18	逾期
2	诺贝丰（陕西）化学有限公司	68,900,000.00	逾期
3	临沂新天地农业化工有限责任公司	43,500,000.00	
4	山东新资源生态肥有限公司	69,000,000.00	
5	山东奥格尼生态技术有限公司	59,000,000.00	
6	临沂迭香农资销售有限公司	59,026,700.00	逾期
7	临沂海连农资销售有限公司	120,480,000.00	逾期
8	临沂海连农资销售有限公司	28,000,000.00	逾期
9	临沂乐丰农资有限公司	29,200,000.00	逾期
	合计	556,289,455.18	

2、与其他关联方往来情况

截至2020年11月30日，诺贝丰（中国）公司应收其他关联公司余额合计3,225,495,118.74元，应付其他关联公司款余额合计186,776,282.94元，应收应付相抵后应收款净额合计3,038,718,835.80元，上述应收款项的回收、应付款项的偿付存在不确定性。

其中，其他应收款-其他关联公司调整645,667,407.11元，是诺贝丰（中国）公司、其他关联公司及金正大集团公司间无实物流转交易、回冲收入成本调整存货金额。

其他应付款-临沂新天投资有限公司24,070,000.00元，是诺贝丰（中国）公司收到其他关联公司转款，同时转至新天投资公司农行资金周转户，新天投资公司又转回往来款形成的余额。

诺贝丰（中国）公司与其他关联公司具体往来情况如下：

序号	往来单位名称	往来科目	往来余额	备注
1	应收其他关联公司调整	其他应收款	645,667,407.11	
2	临沂尼奥商贸有限公司	其他应收款	628,712,389.19	
3	临沂汇格农资销售有限公司	其他应收款	583,195,711.94	
4	山东新资源生态肥有限公司	其他应收款	432,880,000.00	
5	临沂乐丰农资有限公司	其他应收款	426,395,143.85	
6	临沂新天地农业化工有限责任公司	其他应收款	330,775,630.94	
7	山东狮玛德化肥有限公司	其他应收款	149,231,315.71	
8	临沭县佳禾化肥销售有限责任公司	其他应收款	26,510,000.00	
9	临沂凡高农资销售有限公司	其他应收款	1,953,520.00	
10	连云港玛顿商贸有限公司	其他应收款	174,000.00	
其他应收款小计			3,225,495,118.74	
11	临沂海连农资销售有限公司	其他应付款	78,470,000.00	
12	山东奥格尼生态技术有限公司	其他应付款	68,823,819.71	
13	临沂新天投资有限公司	其他应付款	24,070,000.00	
14	临沂迭香农资销售有限公司	其他应付款	14,723,545.01	
15	临沂润旺农资有限公司	其他应付款	461,000.00	
16	临沂道畅商贸有限公司	其他应付款	227,918.22	
其他应付款小计			186,776,282.94	
合计（往来相抵净额）			3,038,718,835.80	

五、期后事项

截至2020年11月30日，诺贝丰（中国）公司已处置运输工具-五菱宏光牌车辆27辆（收取车辆尾款未办理过户）；至审计报告出具日，已收取购车订金尚未完成处置车辆12辆，剩余车辆仍将继续处置，处置时间、购买方尚未确定。

六、报告相关声明

本审计报告审计情况是依据被审计单位所提供的资料的内容真实的基础上出具的，若因资料提供人提供虚假财务资料导致审计情况失实及产生的后果应由被审计单位及资料提供人承担全部责任，与签字注册会计师及事务所无关。

临沂恒达信有限责任



中国·临沂

中国注册会计师：



中国注册会计师：



二〇二一年一月十四日

资产负债表

2020年11月30日

编制单位：诺贝丰（中国）农业有限公司

金额单位：人民币元

资产	期末数	期初数	负债和股东权益	期末数	期初数
流动资产：			流动负债：		
货币资金	495,113.95	306,669,548.69	短期借款	1,509,935,083.25	644,757,348.35
交易性金融资产			交易性金融负债		
应收票据	-	80,915.00	应付票据	7,018,291.32	686,839,263.19
应收账款	7,083,964.27	5,775,879.89	应付账款	26,056,119.81	56,301,973.19
预付款项	52,631,875.74	212,909,657.34	预收款项	2,030,704,220.54	2,475,645,696.20
合同资产			应付职工薪酬	7,462,830.78	9,519,165.00
应收股利			应交税费	551,131.85	563,575.67
其他应收款	3,367,956,519.42	2,841,468,826.09	合同负债		
存货	222,899,179.94	287,149,518.18	应付股利		
一年内到期的非流动资产			其他应付款	536,189,140.56	438,500,140.72
其他流动资产	43,250,138.77	65,233,098.24	递延收益		
			一年内到期的非流动负债		
流动资产合计	3,694,316,792.09	3,719,287,443.43	其他非流动负债		
			流动负债合计	4,117,946,818.11	4,312,127,162.32
非流动资产：					
可供出售金融资产			非流动负债：		
持有至到期投资			长期借款		
长期应收款	24,000,000.00	14,000,000.00	应付债券		
长期股权投资	321,605,821.60	321,605,821.60	长期应付款		
投资性房地产			专项应付款		
固定资产	726,688,686.64	983,063,970.25	预计负债		
在建工程			递延所得税负债		
工程物资			其他非流动负债		
固定资产清理			非流动负债合计	-	-
生产性生物资产			负债合计	4,117,946,818.11	4,312,127,162.32
无形资产	43,391,298.50	53,868,469.49			
开发支出			股东权益：		
商誉			实收资本	688,637,800.18	688,637,800.18
长期待摊费用			资本公积		
递延所得税资产			减：库存股		
其他非流动资产	-	10,823,489.53	盈余公积	7,105,697.14	7,105,697.14
非流动资产合计	1,115,685,806.74	1,383,361,750.87	未分配利润	-3,687,716.60	94,778,534.66
			外币报表折算差额		
			股东权益合计	692,055,780.72	790,522,031.98
资产总计	4,810,002,598.83	5,102,649,194.30	负债和股东权益总计	4,810,002,598.83	5,102,649,194.30

公司法定代表人：

主管会计工作负责人：

会计机构负责人：

利润表

2020年1-11月

编制单位：诺贝丰（中国）农业有限公司


金额单位：人民币元

项目	2020年1-11月	2019年度
一、营业收入	359,972,666.21	1,407,213,406.70
减：营业成本	383,767,265.95	1,184,322,318.54
税金及附加	4,006,470.90	6,544,823.59
销售费用	1,380,607.02	17,484,748.51
管理费用	54,496,215.63	21,809,159.93
财务费用	60,223,324.10	36,701,850.56
其中：利息费用	65,791,471.38	56,984,105.44
利息收入	5,419,691.44	21,142,340.05
加：其他收益		
投资收益(损失以“-”号填列)		
净敞口套期收益(损失以“-”号填列)		
公允价值变动收益(损失以“-”号填列)		
信用减值损失(损失以“-”号填列)	-95,554.62	-572,513.47
资产减值损失(损失以“-”号填列)		
资产处置收益(损失以“-”号填列)	45,154,310.66	3,245.60
二、营业利润(亏损以“-”号填列)	-98,842,461.35	139,781,237.70
加：营业外收入	378,109.82	1,218,066.34
减：营业外支出	1,899.73	132,431.67
三、利润总额(亏损总额以“-”号填列)	-98,466,251.26	140,866,872.37
减：所得税费用		
四、净利润(净亏损以“-”号填列)	-98,466,251.26	140,866,872.37
五、每股收益：		
（一）基本每股收益		
（二）稀释每股收益		
七、其他综合收益		
八、综合收益总额	-98,466,251.26	140,866,872.37

公司法定代表人：

主管会计工作负责人：

会计机构负责人：



营业执照

(副本)

1-1

统一社会信用代码
913713027207479549

扫描二维码登录
“国家企业信用
信息公示系统”，
了解更多登记、
备案、许可、监
管信息



名称 临沂恒信达信有限责任公司会计师事务所

类型 有限责任公司(自然人投资或控股)

法定代表人 姜良奎

经营范围 审查企业会计报表，出具审计报告；验资；办理企业合并、分立、清算事宜审计鉴证；办理增资、减资、股权转让及变更收购、资产重组等事项的审计业务；按照有关规定承办破产清算审计；对诉讼案件涉及的财务资料进行审核、鉴证；为诉讼案件当事人提供财务管理咨询服务；绩效评价分析；工程建设项目竣工决算审计；工程造价审计、审核、管理咨询；税务筹划、纳税筹划；法律、行政法规规定的其他审计业务。（依法须经批准的项目，经相关部门批准后方可开展经营活动）

注册资本 伍拾万元整

成立日期 2000年01月11日

营业期限 2000年01月11日至

住所 临沂市桃园路157号

登记机关

2019年07月12日





姓名	尹世琳
性别	男
出生日期	1971-10-21
工作单位	临沂恒达信有限责任会计师事务所
身份证号码	372801711021001



Annual Renewal Registration

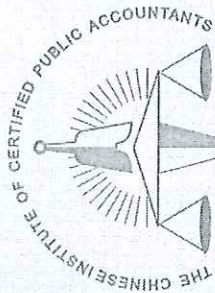
本证书经检验合格，继续有效一年。
This certificate is valid for another year after this renewal.

证书编号: 370900090008
No. of Certificate

批准注册协会: 山东省注册会计师协会
Authorized Institute of CPAs

发证日期: 1998 年 12 月 23 日
Date of issuance





中国注册会计师协会

姓名 宋庆涛
 Full name 宋庆涛
 性别 男
 Sex 男
 出生日期 1973-02-16
 Date of birth 1973-02-16
 工作单位 临沂恒达信有限责任会计师事务所
 Working unit 临沂恒达信有限责任会计师事务所
 身份证号码 372801197302160817
 Identity card No. 372801197302160817




本证书经检验合格，继续有效一年。
 This certificate is valid for another year after this renewal.

证书编号: 370900060028
 No. of Certificate 370900060028

批准注册协会: 山东省注册会计师协会
 Authorized Institute of CPAs 山东省注册会计师协会

发证日期: 2004 年 12 月 07 日
 Date of Issuance 2004 年 12 月 07 日





营业执照

(副本)

统一社会信用代码 9137130006874230XQ 1-1

名称	诺贝丰(中国)农业有限公司
类型	有限责任公司(台港澳与境内合资)
住所	临沭县经济开发区兴大西街17号

法定代表人 陈德清

注册资本 美元 壹亿壹仟贰佰万元整

成立日期 2013年05月23日

营业期限 2013年05月23日至2023年05月20日

经营范围 农业技术开发; 农业技术推广服务, 农业技术信息咨询服务; 农业项目开发, 农业应用软件系统开发、集成服务; 农产品销售; 水溶性肥料、氯化铵、硫酸铵、硝酸钾、液体肥、腐植酸水溶肥等农用肥料的生产和销售; 硝酸的生产和销售; 氟化钾、氟化盐及白炭黑的生产和销售; 黄腐酸钾、生物菌肥、微生物菌剂、壳聚糖、海藻酸、聚天冬氨酸钾各种作物专用肥料的生产和销售; 背压发电项目电力、热力产品的生产和销售; 节水灌溉材料、设备的制造和安装; 水肥一体化材料的研发及循环利用; 水肥一体化工程的设计、施工、技术改造; 工程承包; 化工机械、设备、仪器仪表及其零配件的购销及进出口, 专业化学产品批发和进出口(上述产品不涉及国营贸易管理商品, 涉及配额、许可证管理的商品, 按国家有关规定办理)。



<http://sd.gsxt.gov.cn>

2018年09月19日



委托方承诺函

中联资产评估集团有限公司：

因金正大生态工程集团股份有限公司拟收购诺贝丰（中国）农业有限公司部分资产之经济行为，我公司委托中联资产评估集团有限公司对本经济行为所涉及的诺贝丰（中国）农业有限公司部分资产于评估基准日2020年11月30日的市场价值进行评估。为确保资产评估机构客观、公正、合理地进行资产评估，我公司承诺如下，并承担相应法律责任：

- 1、资产评估的经济行为符合国家规定并已获得批准；
- 2、所提供的财务会计及其他资料真实、准确、完整，有关重大事项揭示充分；
- 3、纳入评估范围的资产权属明确，出具的资产权属证明文件合法有效；
- 4、所提供的企业生产经营管理资料客观，真实、科学、合理；
- 5、基准日后，出具报告日前，期后事项悉数告知评估机构；
- 6、不干预评估工作。

金正大生态工程集团股份有限公司（印章）：

法定代表人或授权代表人（签字或盖章）：



2021年 月 日

产权持有单位承诺函

中联资产评估集团有限公司：

因金正大生态工程集团股份有限公司拟收购诺贝丰（中国）农业有限公司部分资产之经济行为，委托中联资产评估集团有限公司对本经济行为所涉及的诺贝丰（中国）农业有限公司部分资产于评估基准日 2020 年 11 月 30 的市场价值进行评估。为确保资产评估机构客观、公正、合理地进行资产评估，我公司承诺如下，并承担相应法律责任：

- 1、 资产评估的经济行为符合国家规定并已获得批准；
- 2、 所提供的财务会计及其他资料真实、准确、完整，有关重大事项揭示充分；
- 3、 纳入评估范围的资产权属明确，出具的资产权属证明文件合法有效；
- 4、 所提供的企业生产经营管理资料客观，真实、科学、合理；
- 5、 基准日后，出具报告日前，期后事项悉数告知评估机构；
- 6、 不干预评估工作。

诺贝丰（中国）农业有限公司（印章）：

法定代表人或授权代表人（签字或盖章）：



2021 年 月 日

资产评估师承诺函

金正大生态工程集团股份有限公司：

受贵单位的委托，我们对金正大生态工程集团股份有限公司拟收购诺贝丰（中国）农业有限公司部分资产之经济行为所涉及的诺贝丰（中国）农业有限公司部分资产以2020年11月30日为基准日进行了评估，形成了资产评估报告。在本报告中披露的假设条件成立的前提下，我们承诺如下：

- 一、具备相应的执业资格。
- 二、评估对象和评估范围与资产评估委托合同的约定一致。
- 三、对评估对象及其所涉及的资产进行了必要的核实。
- 四、根据资产评估准则和相关评估规范选用了评估方法。
- 五、充分考虑了影响评估价值的因素。
- 六、评估结论合理。
- 七、评估工作未受到干预并独立进行。

资产评估师签章：



资产评估师签章：



2021年2月7日

北京市财政局

京财资评备(2020)0025号

变更备案公告

中联资产评估集团有限公司变更事项备案及有关材料收悉。根据《中华人民共和国资产评估法》、《资产评估行业财政监督管理办法》的有关规定,予以备案。变更备案的相关信息如下:

中联资产评估集团有限公司股东由中联财联网科技有限公司、沈琦(资产评估师证书编号:11000084)、范树奎(资产评估师证书编号:11000676)、高忻(资产评估师证书编号:11000088)、胡智(资产评估师证书编号:11001378)、刘伟(资产评估师证书编号:11000090)、韩荣(资产评估师证书编号:11030017)、刘松(资产评估师证书编号:21000043)、邓艳芳(资产评估师证书编号:11070041)、鲁杰钢(资产评估师证书编号:11090056)、吴晓光(资产评估师证书编号:11140101)、丁海清、翟红梅(资产评估师证书编号:11090063)、刘斌(资产评估师证书编号:37020076)、陈志红(资产评估师证书编号:11001842)、唐章奇(资产评估师证书编号:45000015)、蒋

卫锋(资产评估师证书编号:41060079)、田祥雨(资产评估师证书编号:11180052)、付存青(资产评估师证书编号:41000312)、李业强(资产评估师证书编号:11140057)、陶涛(资产评估师证书编号:11140056)、胡超(资产评估师证书编号:11180001)、侯超飞(资产评估师证书编号:11180056), 变更为中联财联网科技有限公司、沈琦(资产评估师证书编号:11000084)、范树奎(资产评估师证书编号:11000676)、高忻(资产评估师证书编号:11000088)、胡智(资产评估师证书编号:11001378)、刘伟(资产评估师证书编号:11000090)、韩荣(资产评估师证书编号:11030017)、刘松(资产评估师证书编号:21000043)、邓艳芳(资产评估师证书编号:11070041)、鲁杰钢(资产评估师证书编号:11090056)、吴晓光(资产评估师证书编号:11140101)、张帆(资产评估师证书编号:11160091)、翟红梅(资产评估师证书编号:11090063)、刘斌(资产评估师证书编号:37020076)、陈志红(资产评估师证书编号:11001842)、唐章奇(资产评估师证书编号:45000015)、蒋卫锋(资产评估师证书编号:41060079)、田祥雨(资产评估师证书编号:11180052)、付存青(资产评估师证书编号:41000312)、李业强(资产评估师证书编号:11140057)、陶涛(资产评估师证书编号:11140056)、胡超(资产评估师证书编号:11180001)、侯超飞(资产评估师证书编号:11180056)。

其他相关信息可通过中国资产评估协会官方网站进行

查询。

特此公告。





营业执照

(副本) (2-2)

统一社会信用代码

91110000100026822A



扫描二维码登录“国家企业信用信息公示系统”了解更多登记、备案、许可、监管信息

名称 中联资产评估集团有限公司

类型 其他有限责任公司

法定代表人 胡智

经营范围 从事各类单项资产评估、企业整体资产评估、市场所需的其他资产评估或者项目评估；证券、期货相关评估业务；互联网信息服务；技术开发、技术推广、技术转让、技术咨询、技术服务；销售计算机及其辅助设备；计算机系统服务；基础软件服务；应用软件服务；软件开发；数据处理（数据处理中的银行卡中心、PUE值在1.5以上的云计算数据中心除外）。（企业依法自主选择经营项目，开展经营活动；互联网信息服务以及依法须经批准的项目，经相关部门批准后依批准的内容开展经营活动；不得从事本市产业政策禁止和限制类项目的经营活动。）

注册资本 5020万元

成立日期 1997年06月26日

营业期限 2000年04月26日至 2030年04月25日

住所 北京市西城区复兴门内大街28号凯晨世贸中心东座F4层939室



2020年04月23日

登记机关



资产评估师职业资格证书 登记卡

(评估机构人员)

姓名：田德岁

性别：男

登记编号：37170114

单位名称：中联资产评估集团有限
公司

初次执业登记日期：2017-09-08

年检信息：通过（2020-07-06）

所在行业组织：中国资产评估协会

本人签名：田德岁

本人印鉴：
资产评估师
田德岁
37170114



(扫描二维码，查询评估师信息)



打印日期：2020-07-07

资产评估师信息以中国资产评估协会官方网站查询结果为准
官网查询地址：<http://ex.cas.org.cn>



资产评估师职业资格证书 登记卡

(评估机构人员)

姓名：王谋华

性别：男

登记编号：11140023



单位名称：中联资产评估集团有限
公司



初次执业登记日期：2014-02-17

年检信息：通过 (2020-07-06)

(扫描二维码，查询评估师信息)

所在行业组织：中国资产评估协会

本人签名：王谋华

本人印鉴：
资产评估师
王谋华
11140023



打印日期：2020-07-20

资产评估师信息以中国资产评估协会官方网站查询结果为准
官网查询地址：<http://cx.cas.org.cn>

资产账面价值与评估结论存在较大差异的说明

诺贝丰（中国）农业有限公司部分资产价值在评估基准日 2020 年 11 月 30 日的账面值为 77,008.00 万元，评估值为 108,032.07 万元（含税），评估增值 31,024.07 万元，增值率 40.29%，增减值原因如下：

1、房屋建筑物：经评估计算，房屋建筑物类资产评估原值 297,444,177.00 元，评估净值 275,188,150.00 元，评估原值增值 30,454,103.28 元，增值率 11.41%，评估净值增值 54,728,594.05 元，增值率 24.82%，造成本次评估增减值的主要原因如下：

①由于本次评估值为含税价值，且近几年材料人工等费用增长，建筑物相应造价增长，导致评估原值增值。

②房屋建筑物的经济使用年限长于委估公司房屋建筑物会计折旧年限，是评估净值增值的原因。

2、设备类资产：本次评估设备类资产原值评估增值 136,862,587.19 元，增值率 17.91%；净值评估增值 205,796,949.31 元，增值率 40.65%，增减值的原因主要为：

（1）机器设备评估原值增值的主要原因是：设备账面值为不含税价值，本次评估为单项资产评估，评估原值为含税价值，且由于材料、人工价格的增长，导致评估原值高于账面原值。机器设备评估净值增值原因为：评估原值的增值及机器设备评估参照的耐用年限长于企业折旧年限，设备成新率较高，导致机器设备评估净值增值。

（2）车辆评估原值增值主要是：车辆账面原值为不含税价值，本次为单项资产评估，评估原值为含税价值，评估原值高于账面原值；车辆评估净值增值的主要原因为企业会计折旧年限短于评估所确定

的车辆规定使用年限所造成的。

(3) 电子设备评估原值增值的主要原因为：电子设备账面原值为不含税价值，本次为单项资产评估，评估原值为含税价值，评估原值高于账面原值；净值增值的主要原因为：企业会计折旧年限短于评估所确定的经济耐用年限所造成的。

3、无形资产-土地：纳入本次评估范围无形资产-土地使用权评估值（含增值税）82,359,131.00 元，评估增值 39,343,341.37 元，增值率 91.46%。评估增值的主要原因如下：因土地为稀缺资源，随着经济的发展，土地供应不足，致使地价上涨，造成评估增值。

4. 无形资产-专利权评估值为 10,141,700.00 元，评估增值 10,141,700.00 元，增值率为 100%，增值主要原因是企业将已费用化的发明专利纳入本次评估范围，故造成无形资产-专利权评估增值。

5、无形资产-软件：纳入评估范围的软件无形资产评估值 605,680.00 元（含税），评估增值 230,171.13 元，增值率 61.30%，增值主要原因是：大部分软件采用市场法，企业摊销导致评估增值。

。

资产评估结果汇总表

评估基准日：2020年11月30日

表1
共1页第1页

被评估企业：诺贝丰（中国）农业有限公司

金额单位：人民币万元

项 目	账面价值	评估价值	增减值	增值率%
	B	C	D=C-B	E=D/B×100%
1 流动资产	-	-	-	
2 非流动资产	77,008.00	108,032.07	31,024.07	40.29
3 其中：长期股权投资	-	-	-	
4 投资性房地产	-	-	-	
5 固定资产	72,668.87	98,721.42	26,052.55	35.85
6 在建工程	-	-	-	
7 无形资产	4,339.13	9,310.65	4,971.52	114.57
8 其中：土地使用权	4,301.58	8,235.91	3,934.33	91.46
9 递延所得税资产	-	-	-	
10 其他非流动资产	-	-	-	
11 资产总计	77,008.00	108,032.07	31,024.07	40.29
12 流动负债	-	-	-	
13 非流动负债	-	-	-	
14 负债总计	-	-	-	
15 净资产（所有者权益）	77,008.00	108,032.07	31,024.07	40.29

评估机构：中联资产评估集团有限公司



资产评估结果分类汇总表

评估基准日：2020年11月30日

表2

共2页第1页

被评估企业：诺贝丰（中国）农业有限公司

金额单位：人民币元

序号	科目名称	账面价值	评估价值	增值额	增值率%
1	一、流动资产合计	-	-	-	
13					
14	二、非流动资产合计	770,079,985.14	1,080,320,741.00	310,240,755.86	40.29
15	可供出售金融资产	-	-	-	
16	持有至到期投资	-	-	-	
17	长期应收款	-	-	-	
18	长期股权投资	-	-	-	
19	投资性房地产	-	-	-	
20	固定资产	726,688,686.64	987,214,230.00	260,525,543.36	35.85
21	在建工程	-	-	-	
22	工程物资	-	-	-	
23	固定资产清理	-	-	-	
24	生产性生物资产	-	-	-	
25	油气资产	-	-	-	
26	无形资产	43,391,298.50	93,106,511.00	49,715,212.50	114.57
27	开发支出	-	-	-	
28	商誉	-	-	-	
29	长期待摊费用	-	-	-	
30	递延所得税资产	-	-	-	
31	其他非流动资产	-	-	-	
32					
33	三、资产总计	770,079,985.14	1,080,320,741.00	310,240,755.86	40.29

资产评估结果分类汇总表

评估基准日：2020年11月30日

表2

共2页第2页

被评估企业：诺贝丰（中国）农业有限公司

金额单位：人民币元

序号	科目名称	账面价值	评估价值	增值额	增值率%
35	四、流动负债合计	-	-	-	
36	短期借款	-	-	-	
37	交易性金融负债	-	-	-	
38	应付票据	-	-	-	
39	应付账款	-	-	-	
40	预收款项	-	-	-	
41	应付职工薪酬	-	-	-	
42	应交税费	-	-	-	
43	应付利息	-	-	-	
44	应付股利	-	-	-	
45	其他应付款	-	-	-	
46	一年内到期的非流动负债	-	-	-	
47	其他流动负债	-	-	-	
48					
49	五、非流动负债合计	-	-	-	
50	长期借款	-	-	-	
51	应付债券	-	-	-	
52	长期应付款	-	-	-	
53	专项应付款	-	-	-	
54	预计负债	-	-	-	
55	递延所得税负债	-	-	-	
56	其他非流动负债	-	-	-	
57					
58	六、负债总计	-	-	-	
59					
60	七、净资产（所有者权益）	770,079,985.14	1,080,320,741.00	310,240,755.86	40.29

评估机构：中联资产评估集团有限公司

非流动资产评估汇总表

评估基准日：2020年11月30日

表4

共1页第1页

被评估企业：诺贝丰（中国）农业有限公司

金额单位：人民币元

编号	科目名称	账面价值	评估价值	增值额	增值率%
4-1	可供出售金融资产	-	-	-	
4-2	持有至到期投资	-	-	-	
4-3	长期应收款	-	-	-	
4-4	长期股权投资	-	-	-	
4-5	投资性房地产	-	-	-	
4-6	固定资产	726,688,686.64	987,214,230.00	260,525,543.36	35.85
4-7	在建工程	-	-	-	
4-8	工程物资	-	-	-	
4-9	固定资产清理	-	-	-	
4-10	生产性生物资产	-	-	-	
4-11	油气资产	-	-	-	
4-12	无形资产	43,391,298.50	93,106,511.00	49,715,212.50	114.57
4-13	开发支出	-	-	-	
4-14	商誉	-	-	-	
4-15	长期待摊费用	-	-	-	
4-16	递延所得税资产	-	-	-	
4-17	其他非流动资产	-	-	-	
4	合计	770,079,985.14	1,080,320,741.00	310,240,755.86	40.29

被评估企业填表人：于艳

评估人员：张朋杰

填表日期：2020年12月23日

固定资产评估汇总表

评估基准日：2020年11月30日

表4-6
共1页第1页

被评估企业：诺贝丰（中国）农业有限公司

金额单位：人民币元

编号	科目名称	账面价值		评估价值		增值额		增值率%	
		原值	净值	原值	净值	原值	净值	原值	净值
	房屋建筑物类合计	266,990,073.72	220,459,555.95	297,444,177.00	275,188,150.00	30,454,103.28	54,728,594.05	11.41	24.82
4-6-1	固定资产-房屋建筑物	163,387,290.86	128,915,304.67	201,797,519.00	186,635,340.00	38,410,228.14	57,720,035.33	23.51	44.77
4-6-2	固定资产-构筑物及其他辅助设施	103,602,782.86	91,544,251.28	95,646,658.00	88,552,810.00	-7,956,124.86	-2,991,441.28	-7.68	-3.27
4-6-3	固定资产-管道及沟槽	-	-	-	-	-	-		
	设备类合计	764,039,392.81	506,229,130.69	900,901,980.00	712,026,080.00	136,862,587.19	205,796,949.31	17.91	40.65
4-6-4	固定资产-机器设备	752,749,815.60	503,704,403.08	889,249,680.00	705,944,200.00	136,499,864.40	202,239,796.92	18.13	40.15
4-6-5	固定资产-车辆	805,349.95	40,267.50	856,000.00	594,900.00	50,650.05	554,632.50	6.29	1,377.37
4-6-6	固定资产-电子设备	10,484,227.26	2,484,460.11	10,796,300.00	5,486,980.00	312,072.74	3,002,519.89	2.98	120.85
	土地	-	-	-	-	-	-		
4-6-7	固定资产合计	1,031,029,466.53	726,688,686.64	1,198,346,157.00	987,214,230.00	167,316,690.47	260,525,543.36	16.23	35.85
	减：固定资产减值准备		-		-		-		
	固定资产	1,031,029,466.53	726,688,686.64	1,198,346,157.00	987,214,230.00	167,316,690.47	260,525,543.36	16.23	35.85

被评估企业填表人：于艳

评估人员：兰伟杰 张明明

填表日期：2020年12月23日

固定资产—房屋建筑物评估明细表

评估基准日：2020年11月30日

表4-6-1

共2页第1页

金额单位：人民币元

被评估企业：诺贝丰（中国）农业有限公司

序号	建筑物名称	结构	建成年月	计量单位	建筑面积	成本单价 (元/m ²)	账面价值		评估价值			增值率%	评估单价(元/m ²)	备注
							原值	净值	原值	成新率%	净值			
1	掺混厂房	框架	2015/11/30	m ²	5,821.00	1,573.09	9,156,946.30	6,380,755.29	9,655,227.00	90	8,689,700.00	36.19	1,659.00	
2	7号成品库	框架	2016/11/28	m ²	3,079.75	752.38	2,317,147.80	1,820,770.87	2,864,816.00	92	2,635,630.00	44.75	930.00	
3	原料制浆设备楼	框架	2016/11/28	m ²	4,334.63	365.35	1,583,675.57	1,239,267.49	5,732,410.00	92	5,273,820.00	325.56	1,322.00	
4	中控操作室一层楼	框架	2016/11/28	m ²	352.20	1,483.78	522,587.02	407,604.46	532,876.00	93	495,570.00	21.58	1,513.00	
5	办公楼	框架	2010/6/30	m²	2,238.50	1,059.78	2,372,326.86	2,003,702.13	5,092,796.00	79	4,023,310.00	100.79	2,275.00	
6	成品库	框架	2018/11/1	m ²	3,812.48	650.84	2,481,316.04	2,245,590.93	3,546,409.00	96	3,404,550.00	51.61	930.00	
7	硝酸控制楼	框架	2019/2/28	m ²	1,140.48	979.34	1,116,914.36	1,024,070.84	1,060,887.00	96	1,018,450.00	-0.55	930.00	
8	有机肥车间	框架	2019/2/28	m ²	2,204.20	675.95	1,489,937.18	1,366,086.11	2,050,370.00	96	1,968,360.00	44.09	930.00	
9	硝酸厂房	框架	2019/2/28	m ²	3,647.31	1,669.41	6,088,846.44	5,582,711.16	4,823,451.00	96	4,630,510.00	-17.06	1,322.00	
10	固体发酵车间厂房	框架	2017/5/1	m ²	5,848.00	857.97	5,017,397.02	4,183,254.76	7,406,090.00	93	6,887,660.00	64.65	1,266.00	
11	壳聚糖厂房	框架	2018/11/1	m ²	1,156.32	1,471.82	1,701,889.58	1,540,209.99	1,529,196.00	96	1,468,030.00	-4.69	1,322.00	
12	水处理厂房	框架	2018/11/1	m ²	237.50	2,645.69	628,352.42	568,658.91	207,616.00	96	199,310.00	-64.95	874.00	
13	原料库	框架	2018/11/1	m ²	1,043.90	600.05	626,387.88	566,881.07	912,550.00	96	876,050.00	54.54	874.00	
14	黄腐酸钾二期原浆工段	框架	2016/10/1	m ²	6,232.00	546.48	3,405,655.89	2,847,074.02	7,892,400.00	92	7,261,010.00	155.03	1,266.00	包含黄腐酸钾原
15	黄腐酸钾二期钢结构	框架	2016/10/1	m ²	7,137.00	740.28	5,283,408.10	4,258,647.08	9,038,520.00	92	8,315,440.00	95.26	1,266.00	
16	微造粒钢结构	框架	2017/10/1	m ²	450.00	6,211.32	2,795,094.86	2,385,729.87	569,894.00	94	535,700.00	-77.55	1,266.00	
17	氟化钾膜提弄厂房	框架	2015/6/25	m ²	2,512.00	1,003.98	2,522,003.41	1,873,112.95	3,322,040.00	89	2,956,620.00	57.85	1,322.00	
18	氟化钾成品库房	框架	2015/6/25	m ²	2,400.00	784.17	1,882,019.41	1,397,791.50	2,232,505.00	89	1,986,930.00	42.15	930.00	
19	氟化钾干燥厂房	框架	2015/6/25	m ²	7,249.60	647.76	4,696,020.08	3,487,773.31	6,743,655.00	89	6,001,850.00	72.08	930.00	
20	氯化钾库厂房	框架	2015/6/25	m ²	6,460.40	434.82	2,809,106.42	2,086,346.74	6,009,532.00	89	5,348,480.00	156.36	930.00	
21	硝酸钾框架厂房	框架	2015/12/1	m ²	8,544.00	1,982.32	16,936,974.35	9,296,120.00	10,820,389.00	90	9,738,350.00	4.76	1,266.00	
22	氯化钾库房	框架	2015/12/1	m ²	12,742.50	910.52	11,602,316.56	6,782,089.98	13,138,496.00	90	11,824,650.00	74.35	1,031.00	
23	氯化钾库房栈桥	框架	2015/12/1	m ²	85.80	3,040.64	260,886.60	150,389.50	108,660.00	90	97,790.00	-34.98	1,266.00	
24	配电室	框架	2015/12/1	m ²	1,291.20	1,659.64	2,142,933.48	1,235,305.57	2,286,408.00	92	2,103,500.00	70.28	1,771.00	
25	二期氯化铵成品库	框架	2018/9/1	m ²	8,878.05	1,325.57	11,768,516.47	10,577,694.30	9,153,951.00	96	8,787,790.00	-16.92	1,031.00	
26	三期氯化钾库	框架、顶部网架	2018/9/1	m²	24,123.00	943.85	22,768,440.74	20,464,567.95	27,224,754.00	96	26,135,760.00	27.71	1,129.00	
27	二期氯化钾原料库	框架	2018/9/1	m ²	12,288.80	813.23	9,993,647.72	8,982,419.35	12,670,696.00	96	12,163,870.00	35.42	1,031.00	包含氯化钾原料
28	水溶肥成品库	框架	2015/12/1	m ²	14,855.00	747.93	11,110,550.43	8,515,774.01	15,316,645.00	90	13,784,980.00	61.88	1,031.00	
29	水溶肥掺混包装成品库	框架	2017/10/1	m ²	9,928.75	474.58	4,711,986.67	4,021,877.04	10,237,304.00	94	9,623,070.00	139.27	1,031.00	
30	水溶肥包装工段库房	框架	2017/10/1	m ²	8,825.88	931.74	8,223,401.31	7,019,015.73	9,100,160.00	94	8,554,150.00	21.87	1,031.00	
31	微造粒库房	框架	2018/8/31	m ²	3,184.18	618.38	1,969,021.36	1,756,491.54	2,961,958.00	96	2,843,480.00	61.88	930.00	
32	液体肥车间	框架	2016/10/1	m ²	2,254.83	634.40	185,686.29	170,251.08	2,097,467.00	92	1,929,670.00	410.56	930.00	
33	诺贝丰14#库房	框架	2016/10/1	m ²			1,244,777.32	1,060,428.30						
34	诺贝丰15#库房	框架	2016/10/1	m ²			816,908.41	658,462.15						

固定资产—房屋建筑物评估明细表

评估基准日：2020年11月30日

表4-6-1
共2页第2页
金额单位：人民币元

被评估企业：诺贝丰（中国）农业有限公司

序号	建筑物名称	结构	建成年月	计量单位	建筑面积	成本单价 (元/m ²)	账面价值		评估价值			增值率%	评估单价(元/m ²)	备注	
							原值	净值	原值	成新率%	净值				
35	诺贝丰16#库房	框架	2016/10/1	m ²	2,254.83	362.29	816,908.41	658,462.16	2,097,467.00	92	1,929,670.00	193.06	930.00		
36	地磅室（含门卫室、地磅土建）	框架	2019/2/28	m ²	152.00	1,444.77	219,604.98	192,002.89	248,714.00	96	238,770.00	24.36	1,636.00		
37	氨基酸车间	框架	2019/2/28	m ²	1,089.80	108.00	117,697.12	107,913.64	1,013,743.00	96	973,190.00	801.82	930.00		
合 计									163,387,290.86	128,915,304.67	201,797,519.00		186,635,340.00	44.77	

被评估企业填表人：于艳

评估人员：兰伟杰

填表日期：2020年12月23日

固定资产—构筑物及其他辅助设施评估明细表

评估基准日：2020年11月30日

表4-6-2
共1页第1页
金额单位：人民币元

被评估企业：诺贝丰（中国）农业有限公司

序号	卡片编号	资产编号	名称	结构	建成年月	长度(m)	宽度(m)	高度	计量单位	面积体积 m ² 或m ³	账面价值		评估价值			增值率%	评估单价(元/m ²)	备注
											原值	净值	原值	成新率%	净值			
1	0000000007	0200001	南大门	钢混	2014/7/24	22	4	6	m2	88	103,031.86	72,107.76	119,336.00	79	94,280.00	30.75	1,356.09	
2	0000000009	0200002	北大门	钢混	2014/7/24	22	4	6	m2	88	99,700.00	69,775.90	119,336.00	79	94,280.00	35.12	1,356.09	
3	0000000560	0200003	液体成品灌区基础	钢混	2016/11/28	35	30	1.5	m2	1050	921,575.94	728,838.08	999,696.00	87	869,740.00	19.33	952.09	
4	0000000561	0200004	反应分离工段	框架	2016/11/28	40	19.5	6	m2	780	1,829,187.99	1,380,276.71	2,045,567.00	87	1,779,640.00	28.93	2,622.52	带部分设
5	0000000562	0200005	脱硫脱硝基础	钢混	2016/11/28	15	14.3	0.5	m2	215	672,349.62	525,455.78	690,934.00	87	601,110.00	14.40	3,213.65	带部分设
6	0000000563	0200006	干燥基础	钢混	2016/11/28	50	36.26	1.5	m2	1813	947,553.82	720,196.19	1,146,513.00	87	997,470.00	38.50	632.38	
7	0000000833	10219020105	车棚	钢	2019/2/28	127.5	4	2.5	m2	510	188,539.64	172,867.34	200,051.00	94	188,050.00	8.78	392.26	
8	0000000834	10219020106	道路	砼	2019/2/28	6300	8	0.2	m2	50400	23,092,964.40	21,230,698.19	13,556,418.00	94	12,743,030.00	-39.98	268.98	部分厂区
9	0000000837	10219020108	消防建筑	钢	2019/2/28	4	3	3	m2	12	55,958.53	51,307.03	52,719.00	94	49,560.00	-3.41	4,393.25	
10	0000000839	10219020109	院墙	铁艺	2019/2/28	2520	0.5	3	m	2520	3,810,601.02	3,497,912.94	1,016,731.00	94	955,730.00	-72.68	403.46	
11	0000000840	10219020110	沭河管道	钢管	2019/2/28	2000	DN400*13	2.5	m	2000	3,519,244.60	3,233,282.23	3,541,525.00	94	3,329,030.00	2.96	1,770.76	
12	0000000841	10219020111	雨水沟	砼	2019/2/28	12600	1	1	条	12600	8,702,024.92	7,991,601.51	6,072,146.00	94	5,707,820.00	-28.58		
13	0000000909	10219020112	硝酸罐区基础	钢混	2019/2/28	42	35.2	1.5	m2	1479	1,593,137.81	1,460,708.24	1,740,502.00	94	1,636,070.00	12.01	1,176.81	
14	0000001353	10219020116	磨机(基础)	钢混	2016/10/1	8	4	3	m2	32	40,406.96	32,569.78	31,717.00	86	27,280.00	-16.24	991.16	
15	0000001354	10219020117	地炕	砼	2016/10/1	6	2	1.5	m2	12	70,617.77	56,920.84	43,709.00	86	37,590.00	-33.96	3,642.42	
16	0000001358	10219020119	氟化钾反应工段	框架	2015/6/25				m2	661.58	2,667,501.65	1,981,175.72	2,795,290.00	82	2,292,140.00	15.70	4,225.17	带部分设
17	0000001360	10219020120	氟化钾输煤(煤场)	框架	2015/6/25				m2	1258.88	881,213.83	654,484.81	959,393.00	82	786,700.00	20.20	762.10	
18	0000001652	10219020121	溶解及低温水站	框架	2015/12/1				m2	712.4	1,114,200.23	636,134.40	1,261,491.00	83	1,047,040.00	64.59	1,770.76	
19	0000001654	10219020123	溶解槽	混凝土	2015/12/1	40	9	5	m2	360	280,283.80	267,831.72	302,599.00	83	251,160.00	-6.22	840.55	
20	0000001659	10219020124	二期溶解及低温水站	框架	2018/9/1				m2	2103.19	5,060,264.41	4,548,053.57	5,609,946.00	93	5,217,250.00	14.71	2,667.35	
21	0000001660	10219020125	二期硝酸钾框架	框架	2018/9/1				项	1	13,225,713.95	11,886,978.79	14,507,923.00	93	13,492,370.00	13.51		
22	0000001751	10219020126	地下管道-一期	钢管	2019/2/28				项	1	9,282,341.42	8,520,656.41	10,351,035.00	94	9,729,970.00	14.19		
23	0000001752	10219020127	公用工程地下管道	钢管	2019/2/28				项	1	694,288.14	637,316.60	774,223.00	94	727,770.00	14.19		
24	0000001754	10219020128	公用工程管架、地上管道	型钢	2019/2/28				项	1	1,828,939.01	1,678,860.92	2,039,508.00	94	1,917,140.00	14.19		
25	0000001747	10319022083	地上管道	钢管	2019/2/28				项	1	448,597.68	374,018.28	500,246.00	94	470,230.00	25.72		
26	0000001748	10319022084	地上外管	钢管	2019/2/28				项	1	7,550,871.92	6,295,539.38	8,420,219.00	94	7,915,010.00	25.72		
27	0000001749	10319022085	地下管道	钢管	2019/2/28				项	1	1,743,000.89	1,453,226.93	1,943,676.00	94	1,827,060.00	25.72		
28	0000001750	10319022086	地下管道	钢管	2019/2/28				项	1	755,832.00	630,174.93	842,852.00	94	792,280.00	25.72		
29	0000001753	10319022087	公用工程地下管道	钢管	2019/2/28				项	1	326,213.59	271,980.65	363,771.00	94	341,940.00	25.72		
30	0000001755	10319022088	公用工程管架、地上管道	钢管	2019/2/28				项	1	646,512.08	539,029.46	720,946.00	94	677,690.00	25.72		
31	0000001756	10319022089	公用工程园区外管管架改造	钢管	2019/2/28				项	1	37,735.85	31,462.31	42,080.00	94	39,560.00	25.74		
32	0000001757	10319022090	设备管道保温保冷	钢管	2019/2/28				项	1	3,514,946.00	2,930,586.14	3,919,629.00	94	3,684,450.00	25.72		
33	0000001758	10319022091	外管防腐	钢管	2019/2/28				项	1	956,809.83	797,740.24	1,066,969.00	94	1,002,950.00	25.72		
34	0000001778	10219070139	微造粒罐区		2018/8/31				m2	166.46	294,140.22	260,997.87	296,627.00	93	275,860.00	5.69	1,781.97	
35	0000001779	10219070140	微造粒外管架及设备基础	网及钢混	2018/8/31	60	5	5	m2	300	199,543.84	177,060.18	233,449.00	93	217,110.00	22.62	778.16	
36	0000001972	10220050001	雨水沟	砼	2020/5/28				条	1	58,638.92	57,246.26	66,717.00	98	65,380.00	14.21	66,717.00	
37	0000001981	10220110001	事故水池	砼	2018/8/1	40	40	5	m ³	8000	3,895,389.40	3,469,086.44	4,292,427.00	92	3,949,030.00	13.83	536.55	有顶盖
38	0000001982	10220110002	污水处理站	钢混	2018/8/1	120	40	5	m2	4800	2,492,909.32	2,220,090.75	2,958,742.00	92	2,722,040.00	22.61	616.40	
合 计											103,602,782.86	91,544,251.28	95,646,658.00		88,552,810.00	-3.27		

被评估企业填表人：于艳

评估人员：兰伟杰

填表日期：2020年12月23日

固定资产—机器设备评估明细表

评估基准日：2020年11月30日

表4-6-4

共36页第1页
金额单位：人民币元

被评估企业：诺贝丰（中国）农业有限公司

序号	卡片编号	资产编号	设备名称	规格型号	生产厂家	计量单位	数量	购置日期	启用日期	账面价值		评估价值			增值率%	备注
										原值	净值	原值	成新率%	净值		
1	000000020	0300006	高效干式配电变压器	SOB10-1250/10	山东博泰电气有限公司	台	1	2014/12/31	2014/12/31	116,628.69	41,886.68	134,810.00	67	90,320.00	115.63	
2	000000021	0300007	高效干式配电变压器	SOB10-1250/10	山东博泰电气有限公司	台	1	2014/12/31	2014/12/31	116,628.69	56,486.18	134,810.00	67	90,320.00	59.90	
3	000000022	0300008	高效干式配电变压器	SOB10-2000/10	山东博泰电气有限公司	台	1	2014/12/31	2014/12/31	212,705.13	94,279.69	245,700.00	67	164,620.00	74.61	
4	000000023	0300009	高效干式配电变压器	SOB10-2000/10	山东博泰电气有限公司	台	1	2014/12/31	2014/12/31	212,705.13	107,160.93	245,700.00	67	164,620.00	53.62	
5	000000024	0300010	高效干式配电变压器	SOB10-2000/10	山东博泰电气有限公司	台	1	2014/12/31	2014/12/31	212,705.13	107,160.93	245,700.00	67	164,620.00	53.62	
6	000000025	0300011	高效干式配电变压器	SOB10-2000/10	山东博泰电气有限公司	台	1	2014/12/31	2014/12/31	212,705.13	107,160.93	245,700.00	67	164,620.00	53.62	
7	000000026	0300012	高效干式配电变压器	SOB10-2000/10	山东博泰电气有限公司	台	1	2014/12/31	2014/12/31	226,253.07	100,319.90	245,700.00	67	164,620.00	64.10	
8	000000027	0300013	高效干式配电变压器	SOB10-2500/10	山东博泰电气有限公司	台	1	2014/12/31	2014/12/31	250,611.20	126,257.89	289,590.00	67	194,030.00	53.68	
9	000000030	0300016	高效干式配电变压器	SOB10-1600/10	山东博泰电气有限公司	台	1	2014/12/31	2014/12/31	132,340.26	62,953.26	152,860.00	67	102,420.00	62.69	
10	000000031	0300017	高效干式配电变压器	SOB10-1250/10	山东博泰电气有限公司	台	1	2014/12/31	2014/12/31	107,195.58	50,992.14	134,810.00	67	90,320.00	77.13	
11	000000038	0300022	氨气检测报警仪3台	SNG650-NH3	上海瞰翔仪器设备有限公司	台	1	2015/3/9	2015/3/9	15,471.72	7,185.26	17,930.00	51	9,140.00	27.20	
12	000000039	0300023	有毒气体检测仪14台	DMD2000	京诚特安(北京)科技有限公司	台	1	2015/3/9	2015/3/9	80,632.18	30,892.63	93,180.00	51	47,520.00	53.82	
13	000000040	0300024	有毒气体探测器8台	SST-9801T-X-CO	京诚特安(北京)科技有限公司	台	1	2015/3/9	2015/3/9	51,834.97	24,079.37	65,270.00	61	39,810.00	65.33	
14	000000041	0300025	一洗塔换热器	φ1400*1940	泰安泰山石墨科技有限公司	台	1	2015/3/11	2015/3/11	93,453.65	24,288.57	111,160.00	68	75,590.00	211.22	
15	000000042	0300026	二洗塔换热器	φ1400*1940	泰安泰山石墨科技有限公司	台	1	2015/3/11	2015/3/11	46,726.83	19,537.33	55,640.00	68	37,840.00	93.68	
16	000000043	0300027	三洗塔换热器	φ1400*1940	泰安泰山石墨科技有限公司	台	1	2015/3/11	2015/3/11	46,726.81	19,537.33	55,640.00	68	37,840.00	93.68	
17	000000044	0300028	高位吸氨器换热器	GH-70	泰安泰山石墨科技有限公司	台	1	2015/3/11	2015/3/11	56,072.19	23,444.78	66,790.00	61	40,740.00	73.77	
18	000000052	0300036	蒸发水循环泵2台	PC200-4500-75	大耐泵业有限公司	台	1	2015/3/24	2015/3/24	512,631.74	238,131.32	599,370.00	58	347,630.00	45.98	
19	000000053	0300037	开工酸泵1台	PC50-3400-25	大耐泵业有限公司	台	1	2015/3/24	2015/3/24	123,065.00	41,143.09	142,260.00	58	82,510.00	100.54	
20	000000054	0300038	工艺水泵2台	GYCB10-150	大耐泵业有限公司	台	1	2015/3/24	2015/3/24	86,145.49	28,800.13	99,600.00	58	57,770.00	100.59	
21	000000055	0300039	稀酸泵2台	GYCB25-125	大耐泵业有限公司	台	1	2015/3/24	2015/3/24	88,606.79	29,623.03	108,410.00	58	62,880.00	112.27	
22	000000056	0300040	循环水升压泵2台	IH150-400	大耐泵业有限公司	台	1	2015/3/24	2015/3/24	105,835.89	49,164.92	123,760.00	58	71,780.00	46.00	
23	000000057	0300041	中和池腋下泵	65FY-160	大耐泵业有限公司	台	1	2015/3/25	2015/3/25	34,458.20	16,007.20	39,820.00	58	23,100.00	44.31	
24	000000058	0300042	稀酸泵2台	CZ40-250	大耐泵业有限公司	台	1	2015/3/26	2015/3/26	40,611.45	13,577.23	46,930.00	58	27,220.00	100.48	
25	000000059	0300043	冷冻水循环泵2台	CZ100-250C	大耐泵业有限公司	台	1	2015/3/26	2015/3/26	51,025.69	23,693.07	62,390.00	58	36,190.00	52.75	
26	000000060	0300044	中和池腋下泵	65FY-160	大耐泵业有限公司	台	1	2015/3/26	2015/3/26	31,996.89	10,697.16	37,000.00	58	21,460.00	100.61	
27	000000062	0300046	自吸泵2台	80WFB-A 碳钢	大耐泵业有限公司	台	1	2015/3/26	2015/3/26	22,151.71	10,290.36	25,610.00	58	14,850.00	44.31	
28	000000063	0300047	液下泵2台	50FYS-25 氟合金	大耐泵业有限公司	台	1	2015/3/26	2015/3/26	29,157.54	13,538.96	33,730.00	58	19,560.00	44.47	
29	000000064	0300057	离心泵	CZ32-160A Q=10M3/H, H=15m	大耐泵业有限公司	台	1	2015/3/31	2015/3/31	4,205.41	1,965.36	5,190.00	59	3,060.00	55.70	
30	000000065	0300049	泵	CZ32-160 Q=15m3/h, H=32米, 过流介质为80℃水	大耐泵业有限公司	台	1	2015/3/26	2015/3/26	3,582.39	1,663.93	4,180.00	58	2,420.00	45.44	
31	000000067	0300051	屏蔽泵2台	N3-122B380640-250 三相异步电动机 防爆型 400V 10kW	大耐泵业有限公司	台	1	2015/3/26	2015/3/26	39,380.80	18,293.98	45,580.00	58	26,440.00	44.53	
32	000000068	0300052	卧式氟塑料自吸泵	65FZB-30	上海泉铮泵阀科技有限公司	台	1	2015/3/26	2015/3/26	16,244.58	7,546.14	18,840.00	58	10,930.00	44.84	
33	000000069	0300053	氟塑料离心泵2台	IHF65-50-125	苏州百弗泵业有限公司	台	1	2015/3/26	2015/3/26	11,806.86	3,947.26	13,650.00	58	7,920.00	100.65	
34	000000070	0300054	氟塑料离心泵2台	IHF65-50-160	苏州百弗泵业有限公司	台	1	2015/3/26	2015/3/26	14,686.58	4,910.00	17,930.00	58	10,400.00	111.81	
35	000000071	0300055	排酸泵	25FY-41	永嘉县良邦泵阀有限公司	台	1	2015/3/26	2015/3/26	28,304.95	9,462.91	34,520.00	58	20,020.00	111.56	
36	000000090	0300058	在线化学需氧量分析仪	HBCOD-1	无锡林信环保工程有限公司	台	1	2015/4/27	2015/4/27	67,685.75	31,976.34	82,910.00	52	43,110.00	34.82	
37	000000091	0300059	在线氨氮分析仪(电极法)	HBNH-2	大连德宁环保技术有限公司	台	1	2015/4/27	2015/4/27	67,685.75	31,976.34	82,910.00	52	43,110.00	34.82	
38	000000092	0300060	数据采集及传输系统	cm3600	深圳市大伟兴科技有限公司	套	1	2015/4/27	2015/4/27	24,366.87	11,511.55	29,780.00	52	15,490.00	34.56	
39	000000117	0300064	离心泵	CZ50-200	靖江市九洲泵阀制造有限公司	台	1	2015/6/29	2015/6/29	22,931.05	11,254.21	26,510.00	62	16,440.00	46.08	

固定资产—机器设备评估明细表

评估基准日：2020年11月30日

表4-6-4

共36页第2页
金额单位：人民币元

被评估企业：诺贝丰（中国）农业有限公司

序号	卡片编号	资产编号	设备名称	规格型号	生产厂家	计量单位	数量	购置日期	启用日期	账面价值		评估价值			增值率%	备注
										原值	净值	原值	成新率%	净值		
40	000000121	0300066	台式低速离心机	TDZ5-WS	张家港泰龙化工机械公司	台	1	2015/7/28	2015/7/28	5,427.35	2,693.72	6,430.00	63	4,050.00	50.35	
41	000000122	0300067	高压隔膜压滤机	XAG8/800-UK	山东景津环保设备有限公司	台	1	2015/7/28	2015/7/28	107,789.76	53,458.85	124,540.00	57	70,990.00	32.79	
42	000000123	0300068	封箱机	6050	温州华联机械集团	台	1	2015/7/28	2015/7/28	9,880.73	4,900.42	12,070.00	57	6,880.00	40.40	
43	000000128	0300069	封箱机	6050	温州华联机械集团	台	1	2015/7/28	2015/7/28	9,880.73	4,900.42	12,070.00	57	6,880.00	40.40	
44	000000136	0300070	风机	9-26-6.3 C	临沂风机厂	台	1	2015/7/28	2015/7/28	18,097.80	8,978.83	22,110.00	57	12,600.00	40.33	
45	000000137	0300071	自吸泵	80ZW65-25	靖江市九洲泵阀制造有限公司	台	1	2015/7/28	2015/7/28	5,907.13	2,930.31	6,880.00	63	4,330.00	47.77	
46	000000138	0300072	自吸泵	80ZW65-25	靖江市九洲泵阀制造有限公司	台	1	2015/7/28	2015/7/28	5,907.11	2,930.30	6,880.00	63	4,330.00	47.77	
47	000000142	0300073	风机6台	JQ186-740	远通风机有限公司	台	1	2015/7/28	2015/7/28	496,778.37	246,360.47	573,970.00	57	327,160.00	32.80	
48	000000143	0300074	变频器	GD200-037G/045P-4	深圳英腾威公司	台	1	2015/7/28	2015/7/28	8,596.46	4,265.01	10,490.00	71	7,450.00	74.68	
49	000000144	0300075	自吸泵	65ZWP-25-20-4kw	靖江市九洲泵阀制造有限公司	台	1	2015/7/28	2015/7/28	5,655.56	2,805.88	6,550.00	63	4,130.00	47.19	
50	000000145	0300076	自吸泵	65ZWP-30-20-5.5kw	靖江市九洲泵阀制造有限公司	台	1	2015/7/28	2015/7/28	6,786.68	3,366.95	8,240.00	63	5,190.00	54.15	
51	000000200	0300082	数控超声波清洗器	KQ5200DE(昆山市超声仪器)	昆山市超声仪器公司	台	1	2015/11/28	2015/11/28	2,393.16	1,263.18	2,910.00	67	1,950.00	54.37	
52	000000201	0300083	变频器柜	GD200-004G/5R5P-4	山东博泰电气有限公司	台	1	2015/12/25	2015/12/25	36,698.33	19,654.33	47,380.00	72	34,110.00	73.55	
53	000000202	0300084	变频器柜	GD200-004G/5R5P-4	山东博泰电气有限公司	台	1	2015/12/25	2015/12/25	36,698.33	19,654.33	47,380.00	72	34,110.00	73.55	
54	000000203	0300085	变频器柜	GD200-004G/5R5P-4	山东博泰电气有限公司	台	1	2015/12/25	2015/12/25	36,698.33	19,654.33	47,380.00	72	34,110.00	73.55	
55	000000204	0300086	变频器柜	GD200-004G/5R5P-4	山东博泰电气有限公司	台	1	2015/12/25	2015/12/25	36,698.33	19,654.33	47,380.00	72	34,110.00	73.55	
56	000000205	0300087	变频器柜	GD200-004G/5R5P-4	山东博泰电气有限公司	台	1	2015/12/25	2015/12/25	36,698.33	19,654.33	47,380.00	72	34,110.00	73.55	
57	000000206	0300088	变频器柜	GD200-018G/022P-4	山东博泰电气有限公司	台	1	2015/12/25	2015/12/25	36,698.33	19,654.33	42,410.00	72	30,540.00	55.39	
58	000000207	0300089	变频器柜	GD200-7R5G/011P-4	山东博泰电气有限公司	台	1	2015/12/25	2015/12/25	36,698.33	19,654.33	42,410.00	72	30,540.00	55.39	
59	000000208	0300090	变频器柜	GD200-7R5G/011P-4	山东博泰电气有限公司	台	1	2015/12/25	2015/12/25	36,698.33	19,654.33	42,410.00	72	30,540.00	55.39	
60	000000209	0300091	变频器柜	GD200-7R5G/011P-4	山东博泰电气有限公司	台	1	2015/12/25	2015/12/25	36,698.33	19,654.33	42,410.00	72	30,540.00	55.39	
61	000000210	0300092	变频器柜	GD200-004G/5R5P-4	山东博泰电气有限公司	台	1	2015/12/25	2015/12/25	36,698.33	19,654.33	47,380.00	72	34,110.00	73.55	
62	000000211	0300093	变频器柜	GD200-7R5G/011P-4	山东博泰电气有限公司	台	1	2015/12/25	2015/12/25	36,698.33	19,654.33	42,410.00	72	30,540.00	55.39	
63	000000212	0300094	变频器柜	GD200-7R5G/011P-4	山东博泰电气有限公司	台	1	2015/12/25	2015/12/25	36,698.33	19,654.33	42,410.00	72	30,540.00	55.39	
64	000000213	0300095	变频器柜	GD200-7R5G/011P-4	山东博泰电气有限公司	台	1	2015/12/25	2015/12/25	36,698.33	19,654.33	42,410.00	72	30,540.00	55.39	
65	000000214	0300096	变频器柜	GD200-037G/045P-4	山东博泰电气有限公司	台	1	2015/12/25	2015/12/25	36,698.33	19,654.33	42,410.00	72	30,540.00	55.39	
66	000000215	0300097	变频器柜			台	1	2015/12/25	2015/12/25	36,698.33	19,654.33	47,380.00	72	34,110.00	73.55	
67	000000216	0300098	变频器柜	GD200-015G/18P-4	山东博泰电气有限公司	台	1	2015/12/25	2015/12/25	36,698.33	19,654.33	42,410.00	72	30,540.00	55.39	
68	000000217	0300099	变频器柜			台	1	2015/12/25	2015/12/25	36,698.33	19,654.33	47,380.00	72	34,110.00	73.55	
69	000000218	0300100	变频器柜	GD200-018G/022P-4	山东博泰电气有限公司	台	1	2015/12/25	2015/12/25	36,698.33	20,662.03	42,410.00	72	30,540.00	47.81	
70	000000219	0300101	变频器柜	GD200-004G/5R5P-4	山东博泰电气有限公司	台	1	2015/12/25	2015/12/25	36,698.33	19,654.33	47,380.00	72	34,110.00	73.55	
71	000000220	0300102	变频器柜	GD200-004G/5R5P-4	山东博泰电气有限公司	台	1	2015/12/25	2015/12/25	36,698.33	19,654.33	47,380.00	72	34,110.00	73.55	
72	000000221	0300103	变频器柜	GD200-004G/5R5P-4	山东博泰电气有限公司	台	1	2015/12/25	2015/12/25	67,393.68	36,073.82	47,380.00	72	34,110.00	-5.44	
73	000000222	0300104	变频器柜	STR045A-3	山东博泰电气有限公司	台	1	2015/12/25	2015/12/25	67,393.68	27,160.71	77,850.00	72	56,050.00	106.36	
74	000000223	0300105	变频器柜	STR045A-3	山东博泰电气有限公司	台	1	2015/12/25	2015/12/25	67,393.68	27,160.71	77,850.00	72	56,050.00	106.36	
75	000000224	0300106	变频器柜	ALTIVAR61F	山东博泰电气有限公司	台	1	2015/12/25	2015/12/25	67,393.68	36,073.82	77,850.00	72	56,050.00	55.38	
76	000000225	0300107	变频器柜	ALTIVAR61F	山东博泰电气有限公司	台	1	2015/12/25	2015/12/25	67,393.68	36,073.82	77,850.00	72	56,050.00	55.38	
77	000000226	0300108	变频器柜	ALTIVAR61F	山东博泰电气有限公司	台	1	2015/12/25	2015/12/25	67,393.68	36,073.82	77,850.00	72	56,050.00	55.38	
78	000000227	0300109	变频器柜	ALTIVAR61F	山东博泰电气有限公司	台	1	2015/12/25	2015/12/25	67,393.68	36,073.82	77,850.00	72	56,050.00	55.38	

固定资产—机器设备评估明细表

评估基准日：2020年11月30日

表4-6-4

共36页第3页
金额单位：人民币元

被评估企业：诺贝丰（中国）农业有限公司

序号	卡片编号	资产编号	设备名称	规格型号	生产厂家	计量单位	数量	购置日期	启用日期	账面价值		评估价值			增值率%	备注
										原值	净值	原值	成新率%	净值		
79	000000228	0300110	变频器柜	ALTVAR61F	山东博泰电气有限公司	台	1	2015/12/25	2015/12/25	67,393.68	27,160.71	77,850.00	72	56,050.00	106.36	
80	000000229	0300111	变频器柜	ALTVAR61F	山东博泰电气有限公司	台	1	2015/12/25	2015/12/25	67,393.69	27,160.71	77,850.00	72	56,050.00	106.36	
81	000000230	0300112	变频器柜	STR045A-3	山东博泰电气有限公司	台	1	2015/12/25	2015/12/25	67,393.69	36,073.83	77,850.00	72	56,050.00	55.38	
82	000000231	0300113	变频器柜	STR045A-3	山东博泰电气有限公司	台	1	2015/12/25	2015/12/25	67,393.69	27,160.71	77,850.00	72	56,050.00	106.36	
83	000000232	0300114	变频器柜	ALTVAR61F	山东博泰电气有限公司	台	1	2015/12/25	2015/12/25	67,393.69	36,073.83	77,850.00	72	56,050.00	55.38	
84	000000233	0300115	变频器柜	ALTVAR61F	山东博泰电气有限公司	台	1	2015/12/25	2015/12/25	67,393.69	36,073.83	77,850.00	72	56,050.00	55.38	
85	000000234	0300116	变频器柜	ACS355-03E-05A6	山东博泰电气有限公司	台	1	2015/12/25	2015/12/25	67,393.69	36,073.83	77,850.00	72	56,050.00	55.38	
86	000000235	0300117	变频器柜	ACS355-03E-05A6	山东博泰电气有限公司	台	1	2015/12/25	2015/12/25	67,393.69	36,073.83	77,850.00	72	56,050.00	55.38	
87	000000236	0300118	变频器柜	ACS355-03E-05A6	山东博泰电气有限公司	台	1	2015/12/25	2015/12/25	67,393.69	36,073.83	77,850.00	72	56,050.00	55.38	
88	000000237	0300119	变频器柜	GD200-004G/5R5P-4	山东博泰电气有限公司	台	1	2015/12/25	2015/12/25	67,393.69	36,073.83	47,380.00	72	34,110.00	-5.44	
89	000000238	0300120	变频器柜	GD200-004G/5R5P-4	山东博泰电气有限公司	台	1	2015/12/25	2015/12/25	67,393.69	36,073.83	47,380.00	72	34,110.00	-5.44	
90	000000239	0300121	变频器柜	GD200-55G/75P-4	山东博泰电气有限公司	台	1	2015/12/25	2015/12/25	67,393.69	36,073.83	77,850.00	72	56,050.00	55.38	
91	000000240	0300122	变频器柜	GD200-55G/75P-4	山东博泰电气有限公司	台	1	2015/12/25	2015/12/25	67,393.69	36,073.83	77,850.00	72	56,050.00	55.38	
92	000000241	0300123	变频器柜	GD200-1R5G-4	山东博泰电气有限公司	台	1	2015/12/25	2015/12/25	67,393.69	36,073.83	77,850.00	72	56,050.00	55.38	
93	000000242	0300124	变频器柜	GD200-1R5G-4	山东博泰电气有限公司	台	1	2015/12/25	2015/12/25	67,393.69	27,160.71	77,850.00	72	56,050.00	106.36	
94	000000243	0300125	变频器柜	GD200-004G/5R5P-4	山东博泰电气有限公司	台	1	2015/12/25	2015/12/25	67,393.69	27,160.71	47,380.00	72	34,110.00	25.59	
95	000000244	0300126	变频器柜	GD200-004G/5R5P-4	山东博泰电气有限公司	台	1	2015/12/25	2015/12/25	67,393.69	27,160.71	47,380.00	72	34,110.00	25.59	
96	000000245	0300127	变频器柜	GD200-55G/75P-4	山东博泰电气有限公司	台	1	2015/12/25	2015/12/25	67,393.88	27,160.90	77,850.00	72	56,050.00	106.36	
97	000000246	0300128	变频器柜	GD200-55G/75P-4	山东博泰电气有限公司	台	1	2015/12/27	2015/12/27	66,385.48	30,758.45	77,850.00	73	56,830.00	84.76	
98	000000247	0300129	变频器柜	GD200-1R5G-4	山东博泰电气有限公司	台	1	2015/12/27	2015/12/27	66,385.48	30,758.45	77,850.00	73	56,830.00	84.76	
99	000000248	0300130	变频器柜	GD200-1R5G-4	山东博泰电气有限公司	台	1	2015/12/27	2015/12/27	66,385.46	35,549.37	77,850.00	73	56,830.00	59.86	
100	000000249	0300131	变频器柜	GD200-030G/037P-4	山东博泰电气有限公司	台	1	2015/12/27	2015/12/27	66,385.46	30,758.45	77,850.00	73	56,830.00	84.76	
101	000000250	0300132	变频器柜	GD200-030G/037P-4	山东博泰电气有限公司	台	1	2015/12/27	2015/12/27	66,385.46	30,758.45	77,850.00	73	56,830.00	84.76	
102	000000251	0300133	变频器柜	GD200-045G/055P-4F	山东博泰电气有限公司	台	1	2015/12/27	2015/12/27	66,385.46	35,549.37	77,850.00	73	56,830.00	59.86	
103	000000252	0300134	变频器柜	GD200-004G/5R5P-4	山东博泰电气有限公司	台	1	2015/12/27	2015/12/27	66,385.46	35,549.37	47,380.00	73	34,590.00	-2.70	
104	000000253	0300135	变频器柜	GD200-011G/015P-4	山东博泰电气有限公司	台	1	2015/12/27	2015/12/27	66,385.46	35,549.37	47,380.00	73	34,590.00	-2.70	
105	000000254	0300136	变频器柜	GD200-045G/055P-4F	山东博泰电气有限公司	台	1	2015/12/27	2015/12/27	66,385.46	35,549.37	77,850.00	73	56,830.00	59.86	
106	000000255	0300137	变频器柜	GD200-045G/055P-4F	山东博泰电气有限公司	台	1	2015/12/27	2015/12/27	66,385.46	35,549.37	77,850.00	73	56,830.00	59.86	
107	000000256	0300138	变频器柜	GD200-022G/030P-4F	山东博泰电气有限公司	台	1	2015/12/27	2015/12/27	66,385.46	30,758.46	77,850.00	73	56,830.00	84.76	
108	000000257	0300139	布袋除尘器	BQM64-4	江苏百斯特环境工程有限	台	1	2015/12/27	2015/12/27	214,164.61	114,661.10	254,820.00	67	170,730.00	48.90	
109	000000258	0300140	布袋除尘器	BQM64-4	江苏百斯特环境工程有限	台	1	2015/12/27	2015/12/27	214,164.61	114,661.10	254,820.00	67	170,730.00	48.90	
110	000000259	0300141	布袋除尘器	BQM64-4	江苏百斯特环境工程有限	台	1	2015/12/27	2015/12/27	214,164.61	114,661.10	254,820.00	67	170,730.00	48.90	
111	000000260	0300142	布袋除尘器	BQM64-4	江苏百斯特环境工程有限	台	1	2015/12/27	2015/12/27	214,164.60	114,661.07	254,820.00	67	170,730.00	48.90	
112	000000261	0300143	化工泵（29台）	CZ100-250C	靖江市九州泵阀制造有限	批	1	2015/12/27	2015/12/27	313,443.53	167,792.59	362,240.00	65	235,460.00	40.33	
113	000000262	0300144	蒸发给水泵（2台）	QDG30-535	沈阳启源泵业有限公司	批	1	2015/12/27	2015/12/27	179,674.88	96,218.06	207,690.00	65	135,000.00	40.31	
114	000000263	0300145	化工泵（53台）	CZ50-160	靖江市九州泵阀制造有限	批	1	2015/12/27	2015/12/27	1,062,367.88	568,792.01	1,227,610.00	65	797,950.00	40.29	
115	000000264	0300146	化工泵（10台）	CZ50-125	靖江市九州泵阀制造有限	批	1	2015/12/27	2015/12/27	118,378.14	63,379.58	136,730.00	65	88,870.00	40.22	
116	000000265	0300147	溶解槽液下泵（2台）	180FY-35-3000	靖江市汇泉泵阀制造有限	批	1	2015/12/27	2015/12/27	248,897.61	133,259.71	287,560.00	65	186,910.00	40.26	
117	000000266	0300148	化工流程泵（4台）	CZ125-315	靖江市九州泵阀制造有限	批	1	2015/12/27	2015/12/27	121,413.47	65,004.84	148,690.00	65	96,650.00	48.68	

固定资产—机器设备评估明细表

评估基准日：2020年11月30日

表4-6-4

共36页第4页
金额单位：人民币元

被评估企业：诺贝丰（中国）农业有限公司

序号	卡片编号	资产编号	设备名称	规格型号	生产厂家	计量单位	数量	购置日期	启用日期	账面价值		评估价值			增值率%	备注
										原值	净值	原值	成新率%	净值		
118	000000267	0300149	冷水机组	LSBLG3090DFR	南京五洲制冷集团有限公	台	1	2015/12/27	2015/12/27	1,126,109.90	602,919.51	1,300,710.00	65	845,460.00	40.23	
119	000000268	0300150	冷水机组	LSBLG3090DFR	南京五洲制冷集团有限公	台	1	2015/12/27	2015/12/27	1,126,109.93	658,191.68	1,300,710.00	65	845,460.00	28.45	
120	000000269	0300151	冷水机组	LSBLG3090DFR	南京五洲制冷集团有限公	台	1	2015/12/27	2015/12/27	1,126,109.90	658,191.66	1,300,710.00	65	845,460.00	28.45	
121	000000270	0300152	干燥送风机	9-38-10C右180°配变频器4极110KW380V	山东临风科技股份有限公	台	1	2015/12/27	2015/12/27	47,852.09	27,968.70	55,280.00	59	32,620.00	16.63	
122	000000271	0300153	干燥送风机	9-38-10C右180°配变频器4极110KW380V	山东临风科技股份有限公	台	1	2015/12/27	2015/12/27	47,852.09	27,968.70	55,280.00	59	32,620.00	16.63	
123	000000272	0300154	空气加热器	Q=5000NM3/H	山东临风科技股份有限公	台	1	2015/12/27	2015/12/27	112,307.45	60,129.49	135,200.00	67	90,580.00	50.64	
124	000000273	0300155	空气加热器	Q=5000NM3/H	山东临风科技股份有限公	台	1	2015/12/27	2015/12/27	112,307.47	60,129.51	135,200.00	67	90,580.00	50.64	
125	000000274	0300156	空气加热器	Q=5000NM3/H	山东临风科技股份有限公	台	1	2015/12/27	2015/12/27	112,307.45	60,129.49	135,200.00	67	90,580.00	50.64	
126	000000275	0300157	空气加热器	Q=5000NM3/H	山东临风科技股份有限公	台	1	2015/12/27	2015/12/27	112,307.45	60,129.49	135,200.00	67	90,580.00	50.64	
127	000000276	0300158	除湿机	5000MMM/H	南京五洲制冷集团有限公	台	1	2015/12/27	2015/12/27	853,335.62	456,871.35	997,700.00	59	588,640.00	28.84	
128	000000277	0300159	除湿机	5000MMM/H	南京五洲制冷集团有限公	台	1	2015/12/27	2015/12/27	853,335.62	456,871.35	997,700.00	59	588,640.00	28.84	
129	000000278	0300160	除湿机	5000MMM/H	南京五洲制冷集团有限公	台	1	2015/12/27	2015/12/27	853,335.62	273,408.95	997,700.00	59	588,640.00	115.30	
130	000000279	0300161	除湿机	5000MMM/H	南京五洲制冷集团有限公	台	1	2015/12/27	2015/12/27	853,335.62	273,408.95	997,700.00	59	588,640.00	115.30	
131	000000280	0300162	凝结水输送泵（2台）	IHF65-40-200A	靖江市九洲泵阀制造有限	台	1	2015/12/27	2015/12/27	20,637.95	6,278.20	25,270.00	65	16,430.00	161.70	
132	000000281	0300163	料斗式螺杆渣浆泵（2台）	G55-3	靖江市九洲泵阀制造有限	台	1	2015/12/27	2015/12/27	99,367.90	30,228.61	114,840.00	65	74,650.00	146.95	
133	000000282	0300164	水煤浆给料泵（2台）	CZ50-160	靖江市九洲泵阀制造有限	台	1	2015/12/27	2015/12/27	30,956.92	16,573.24	35,760.00	65	23,240.00	40.23	
134	000000283	0300165	酸化给料泵（3台）	CZ40-250B	靖江市九洲泵阀制造有限	台	1	2015/12/27	2015/12/27	65,353.50	34,988.03	75,590.00	65	49,130.00	40.42	
135	000000284	0300166	KOH输送泵（2台）	32WB-30	靖江市九洲泵阀制造有限	台	1	2015/12/27	2015/12/27	18,727.03	10,025.86	21,660.00	65	14,080.00	40.44	
136	000000285	0300167	卧螺离心机给料泵（3台）	CZ50-315	靖江市九洲泵阀制造有限	台	1	2015/12/27	2015/12/27	74,525.93	22,671.35	91,260.00	65	59,320.00	161.65	
137	000000286	0300168	成品滤液输送泵（2台）	CZ32-160	靖江市九洲泵阀制造有限	台	1	2015/12/27	2015/12/27	22,931.05	12,276.48	26,510.00	65	17,230.00	40.35	
138	000000287	0300169	硫酸钾溶液液下泵（2台）	FY50-250-3m	靖江市九洲泵阀制造有限	台	1	2015/12/27	2015/12/27	64,971.32	34,783.34	79,530.00	65	51,690.00	48.61	
139	000000288	0300170	成品滤液输送泵	CZ50-315	靖江市九洲泵阀制造有限	台	1	2015/12/27	2015/12/27	45,862.11	23,320.25	53,020.00	65	34,460.00	47.77	
140	000000289	0300171	黄腐酸钾溶液泵	CZ65-315	靖江市九洲泵阀制造有限	台	1	2015/12/27	2015/12/27	53,505.79	27,206.88	61,820.00	65	40,180.00	47.68	
141	000000290	0300172	鼓风机（8台）	4A	临沂远通风机有限公司	台	1	2015/12/27	2015/12/27	16,071.75	8,603.81	18,620.00	59	10,990.00	27.73	
142	000000291	0300173	液下泵（1台）	FY50-40 304	靖江市九洲泵阀制造有限	台	1	2015/12/27	2015/12/27	12,228.51	6,546.38	14,220.00	65	9,240.00	41.15	
143	000000292	0300174	磁力驱动泵（2台）	CQB 65-50-125	靖江市九洲泵阀制造有限	台	1	2015/12/27	2015/12/27	22,710.07	12,157.55	26,290.00	65	17,090.00	40.57	
144	000000293	0300175	磁力驱动泵（2台）	CQB 65-50-160	靖江市九洲泵阀制造有限	台	1	2015/12/27	2015/12/27	22,710.07	12,157.55	26,290.00	65	17,090.00	40.57	
145	000000294	0300176	冷冻水泵（2）	IS 200-150-400	靖江市九洲泵阀制造有限	台	1	2015/12/27	2015/12/27	59,395.59	31,796.64	68,700.00	65	44,660.00	40.46	
146	000000295	0300177	热水泵（2台）	ISR 150-125-315	靖江市九洲泵阀制造有限	台	1	2015/12/27	2015/12/27	33,541.04	17,955.74	38,810.00	65	25,230.00	40.51	
147	000000296	0300178	无油螺杆空压机	ZA4L-3.25	阿特拉斯·科普柯（无锡）	台	1	2015/12/27	2015/12/27	873,464.48	467,598.11	1,009,430.00	59	595,560.00	27.37	
148	000000297	0300179	无油螺杆空压机	ZA4L-3.25	阿特拉斯·科普柯（无锡）	台	1	2015/12/27	2015/12/27	873,464.48	467,598.11	1,009,430.00	59	595,560.00	27.37	
149	000000298	0300180	工程塑料泵（5台）	50FSB-15L 3KW	靖江市九州泵阀制造有公	台	1	2015/12/27	2015/12/27	15,384.62	8,242.65	17,830.00	65	11,590.00	40.61	
150	000000299	0300181	冷水机组	RSW-040-1BDL21U00A	昆山台佳机电有限公司	台	1	2015/12/27	2015/12/27	68,376.07	36,634.08	79,970.00	65	51,980.00	41.89	
151	000000300	0300182	PH计泵	32FB-8 0.75KW	靖江市九州泵阀制造有公	台	1	2015/12/27	2015/12/27	641.03	343.55	670.00	65	440.00	28.07	
152	000000301	0300183	填料塔泵	40FSB-30L 3KW	靖江市九州泵阀制造有公	台	1	2015/12/27	2015/12/27	2,991.45	1,602.73	3,500.00	65	2,280.00	42.26	
153	000000302	0300184	污水泵	50FSB-15L 3KW	靖江市九州泵阀制造有公	台	1	2015/12/27	2015/12/27	3,076.92	1,648.43	3,610.00	65	2,350.00	42.56	
154	000000303	0300185	浆渣泵	40FSB-15L 2.2KW	靖江市九州泵阀制造有公	台	1	2015/12/27	2015/12/27	2,820.51	1,511.09	3,260.00	65	2,120.00	40.30	
155	000000304	0300186	冷水泵	IH50-32-160 3KW	靖江市九州泵阀制造有公	台	1	2015/12/27	2015/12/27	1,538.46	824.33	1,800.00	65	1,170.00	41.93	
156	000000305	0300187	盐酸泵	50FSB-12L 3KW	靖江市九州泵阀制造有公	台	1	2015/12/27	2015/12/27	3,076.92	1,648.43	3,610.00	65	2,350.00	42.56	

固定资产—机器设备评估明细表

评估基准日：2020年11月30日

表4-6-4

共36页第5页
金额单位：人民币元

被评估企业：诺贝丰（中国）农业有限公司

序号	卡片编号	资产编号	设备名称	规格型号	生产厂家	计量单位	数量	购置日期	启用日期	账面价值		评估价值			增值率%	备注
										原值	净值	原值	成新率%	净值		
157	000000306	0300188	清洁车间	380平方	胜利油田科尔工程建设有	#N/A	1	2015/12/27	2015/12/27	2,096,314.77	1,122,235.43	2,422,390.00	59	1,429,210.00	27.35	
158	000000307	0300189	立式离心水泵	SG40-200I 碳钢	靖江市九洲泵阀制造有限	台	1	2015/12/27	2015/12/27	3,429.86	1,836.27	4,180.00	65	2,720.00	48.13	
159	000000308	0300190	滤渣泵	CZ32-160 304	靖江市九洲泵阀制造有限	台	1	2015/12/27	2015/12/27	7,023.04	3,759.85	8,570.00	65	5,570.00	48.14	
160	000000309	0300191	袋式除尘器	13000m3/h	合肥丽清环保设备有限公	台	1	2015/12/27	2015/12/27	220,490.91	118,043.46	268,880.00	67	180,150.00	52.61	
161	000000310	0300192	水煤浆液下泵	FY80160-3m	靖江市九洲泵阀制造有限	台	1	2015/12/27	2015/12/27	44,906.65	24,041.63	51,900.00	65	33,740.00	40.34	
162	000000311	0300193	水泵	CZ32-125	靖江市九洲泵阀制造有限	台	1	2015/12/27	2015/12/27	8,216.96	4,399.06	10,040.00	65	6,530.00	48.44	
163	000000312	0300194	碟片离心机给料泵	CZ50-315	靖江市九洲泵阀制造有限	台	1	2015/12/27	2015/12/27	22,931.05	11,660.12	26,510.00	65	17,230.00	47.77	
164	000000313	0300195	醋酸卸车泵	CZ50-160A	靖江市九洲泵阀制造有限	台	1	2015/12/27	2015/12/27	10,510.07	5,626.77	12,180.00	65	7,920.00	40.76	
165	000000314	0300196	检修池液下泵	FY65-200-2	靖江市九洲泵阀制造有限	台	1	2015/12/27	2015/12/27	21,020.13	11,253.42	25,720.00	65	16,720.00	48.58	
166	000000315	0300197	KOH卸车泵	CZ50-160B	靖江市九洲泵阀制造有限	台	1	2015/12/27	2015/12/27	12,420.99	6,649.66	14,440.00	65	9,390.00	41.21	
167	000000316	0300198	除湿引风机	9-16-11.2D	临沂远通风机有限公司	台	1	2015/12/27	2015/12/27	40,129.34	17,185.07	46,370.00	59	27,360.00	59.21	
168	000000317	0300199	干式变压器	SCB10-2000kVA, 10.5/0.4kV, 3ph, 50Hz	山东博泰电气有限公司	台	1	2015/12/27	2015/12/27	205,791.51	110,173.79	258,110.00	73	188,420.00	71.02	
169	000000318	0300200	立式污水泵	80FY-40 304	靖江市九洲泵阀制造有限	台	1	2015/12/27	2015/12/27	15,287.37	6,546.80	17,710.00	65	11,510.00	75.81	
170	000000319	0300201	立式污水泵	40FYH-20 氟塑料	靖江市九洲泵阀制造有限	台	1	2015/12/27	2015/12/27	8,599.15	4,603.63	10,040.00	65	6,530.00	41.84	
171	000000320	0300202	二级滤渣泵	IHF65-40-200(15KW)	靖江市九洲泵阀制造有限	台	1	2015/12/27	2015/12/27	12,420.99	6,649.66	14,440.00	65	9,390.00	41.21	
172	000000321	0300203	干燥给料泵	IHF80-50-200(15KW)	靖江市九洲泵阀制造有限	台	1	2015/12/27	2015/12/27	14,331.91	7,672.80	16,590.00	65	10,780.00	40.50	
173	000000322	0300204	二级中和泵	IHF65-50-160(7.5KW)	靖江市九洲泵阀制造有限	台	1	2015/12/27	2015/12/27	10,892.25	5,831.34	13,310.00	65	8,650.00	48.34	
174	000000336	0300218	冷水机组	LSBLG1100DFR	南京五洲制冷集团有限公	台	1	2015/12/29	2015/12/29	564,927.30	304,190.74	652,830.00	65	424,340.00	39.50	
175	000000337	0300219	化工耐腐蚀离心泵（自吸）	50FZB-20	宜兴市宙斯泵业有限公司	台	1	2015/12/29	2015/12/29	10,205.14	5,495.12	12,420.00	65	8,070.00	46.86	
176	000000338	0300220	化工耐腐蚀离心泵	FTG65-50-160	宜兴市宙斯泵业有限公司	台	1	2015/12/29	2015/12/29	10,022.90	5,396.98	11,620.00	65	7,550.00	39.89	
177	000000339	0300221	KOH自吸泵	ZXB65-50-160 304	南方泵业股份有限公司	台	1	2015/12/29	2015/12/29	14,578.77	7,844.34	17,830.00	65	11,590.00	47.75	
178	000000340	0300222	除湿机	Q=2000m3/h	上海湿腾有限公司	台	1	2015/12/29	2015/12/29	100,229.04	53,969.44	115,850.00	59	68,350.00	26.65	
179	000000341	0300223	碟片离心机给料泵	IHF65-50-160(变频7.5KW)	靖江市九洲泵阀制造有限	台	1	2015/12/29	2015/12/29	12,038.80	6,076.12	14,000.00	65	9,100.00	49.77	
180	000000342	0300224	一级中和泵	IHF80-65-160(15KW)	靖江市九洲泵阀制造有限	台	1	2015/12/29	2015/12/29	12,803.17	5,555.14	14,790.00	65	9,610.00	72.99	
181	000000343	0300225	除尘引风机	9-26-8D 碳钢	临沂远通风机有限公司	台	1	2015/12/29	2015/12/29	38,218.42	20,568.69	46,710.00	59	27,560.00	33.99	
182	000000344	0300226	干式变压器	SCB10-2000kVA, 10.5/0.4kV, 3ph, 50Hz	山东博泰电气有限公司	台	1	2015/12/29	2015/12/29	206,608.15	111,193.53	258,110.00	73	188,420.00	69.45	
183	000000345	0300227	立式离心泵（2台）	SG40-2001	靖江市九洲泵阀制造有限	台	1	2015/12/29	2015/12/29	9,936.79	5,347.83	11,500.00	65	7,480.00	39.87	
184	000000346	0300228	变频器	GD200-075G/090P-4	山东博泰电气有限公司	台	1	2015/12/29	2015/12/29	24,567.46	13,217.62	30,000.00	73	21,900.00	65.69	
185	000000347	0300229	变频器	GD200-037G/045P-4	山东博泰电气有限公司	台	1	2015/12/29	2015/12/29	42,993.06	23,130.91	49,750.00	73	36,320.00	57.02	
186	000000348	0300230	变频器	GD200-075G/090P-4	山东博泰电气有限公司	台	1	2015/12/29	2015/12/29	49,134.94	26,435.56	30,000.00	73	21,900.00	-17.16	
187	000000349	0300231	风机	9-26-5A	临沂风机厂	台	1	2015/12/29	2015/12/29	5,928.44	3,189.63	6,880.00	59	4,060.00	27.29	
188	000000350	0300232	液下泵	125FY-250-2.8m 316L	合肥丽清环保设备有限公	台	1	2015/12/29	2015/12/29	88,783.60	39,278.13	108,760.00	65	70,690.00	79.97	
189	000000351	0300233	引风机	Y6-51-14.5C左90°配变频器4极315KW380V	山东临风科技股份有限公	台	1	2015/12/29	2015/12/29	114,204.55	61,440.20	132,000.00	59	77,880.00	26.76	
190	000000352	0300234	冷却风机	9-28-9C右180°配变频器4极45KW380V	山东临风科技股份有限公	台	1	2015/12/29	2015/12/29	27,318.04	12,085.51	31,580.00	59	18,630.00	54.15	
191	000000353	0300235	液下泵	50FY-160	安徽氟特化工泵业有限公	台	1	2015/12/29	2015/12/29	15,935.52	8,573.12	19,510.00	65	12,680.00	47.90	
192	000000354	0300236	无密封自吸泵	80WFB-E	靖江市九州泵阀制造有限	台	1	2015/12/29	2015/12/29	26,559.19	14,288.45	30,690.00	65	19,950.00	39.62	
193	000000355	0300237	氯化铵母液地槽液下泵	50LJYA-20-4	靖江市九州泵阀制造有限	台	1	2015/12/29	2015/12/29	59,189.06	28,889.70	68,470.00	65	44,510.00	54.07	
194	000000356	0300238	开工槽液下泵	5LJYA-30-4	靖江市九州泵阀制造有限	台	1	2015/12/29	2015/12/29	48,565.40	23,704.39	59,450.00	65	38,640.00	63.01	
195	000000357	0300239	金属泵	CZ65-315 316L	靖江市九州泵阀制造有限	台	1	2015/12/29	2015/12/29	27,318.04	12,085.51	31,580.00	65	20,530.00	69.87	

固定资产—机器设备评估明细表

评估基准日：2020年11月30日

表4-6-4

共36页第6页
金额单位：人民币元

被评估企业：诺贝丰（中国）农业有限公司

序号	卡片编号	资产编号	设备名称	规格型号	生产厂家	计量单位	数量	购置日期	启用日期	账面价值		评估价值			增值率%	备注
										原值	净值	原值	成新率%	净值		
196	000000358	0300240	无密封自控自吸泵	65WFB-B 304	靖江市九州泵阀制造有限	台	1	2015/12/29	2015/12/29	15,981.05	7,070.04	18,500.00	65	12,030.00	70.15	
197	000000360	0300241	一级种子罐1#-6#（6台）	容积：200L	常州德尔松压力容器有限	台	1	2015/12/29	2015/12/29	735,806.48	396,127.07	850,370.00	59	501,720.00	26.66	
198	000000361	0300242	二级种子罐1#-6#（6台）	容积：2000L	常州德尔松压力容器有限	台	1	2015/12/29	2015/12/29	1,073,051.12	457,768.87	1,239,910.00	59	731,550.00	59.81	
199	000000362	0300243	补料罐（2台）	容积：200L	常州德尔松压力容器有限	台	1	2015/12/29	2015/12/29	224,829.76	121,038.84	259,800.00	59	153,280.00	26.64	
200	000000363	0300244	一级种子消泡罐	容积：50L	常州德尔松压力容器有限	台	1	2015/12/29	2015/12/29	98,107.53	41,853.22	113,380.00	59	66,890.00	59.82	
201	000000364	0300245	二级种子消泡罐	容积：200L	常州德尔松压力容器有限	台	1	2015/12/29	2015/12/29	122,634.41	52,316.45	141,800.00	59	83,660.00	59.91	
202	000000365	0300246	液体发酵热水槽	2500*4500	常州德尔松压力容器有限	台	1	2015/12/29	2015/12/29	16,578.37	7,072.53	19,190.00	59	11,320.00	60.06	
203	000000366	0300247	储气罐	位号 30111	上海市奉贤设备容器	台	1	2015/11/30	2015/11/30	57,183.24	21,825.58	66,100.00	58	38,340.00	75.67	
204	000000367	0300248	掺混投料储气罐	PD750	上海市奉贤设备容器	台	1	2015/11/30	2015/11/30	16,005.25	6,108.78	18,500.00	58	10,730.00	75.65	
205	000000368	0300249	硝酸钾刮板输送机	MS32	山东省临沂科威机械有限	台	1	2015/11/30	2015/11/30	38,800.67	14,809.50	44,910.00	58	26,050.00	75.90	
206	000000369	0300250	硝酸钾爪式破碎机	PD750	山东省临沂科威机械有限	台	1	2015/11/30	2015/11/30	1,115,519.36	592,617.75	1,289,090.00	64	825,020.00	39.22	
207	000000370	0300251	硝酸钾上料皮带	DN650×8.5M	山东省临沂科威机械有限	台	1	2015/11/30	2015/11/30	123,677.13	65,703.32	142,930.00	58	82,900.00	26.17	
208	000000371	0300252	硝酸钾斗式提升机	NE30	山东省临沂科威机械有限	台	1	2015/11/30	2015/11/30	640,211.09	340,111.06	739,820.00	58	429,100.00	26.16	
209	000000372	0300253	硝酸钾筛分机	GTS1230	潍坊圣冠重工科技有限公	台	1	2015/11/30	2015/11/30	310,405.38	164,902.34	358,740.00	58	208,070.00	26.18	
210	000000373	0300254	硝酸钾破碎机	SG4PG0810	潍坊圣冠重工科技有限公	台	1	2015/11/30	2015/11/30	1,309,522.72	695,681.68	1,513,250.00	64	968,480.00	39.21	
211	000000374	0300255	硝酸钾定量给料机（2台）	F52	赛摩电气	台	1	2015/11/30	2015/11/30	286,154.97	152,019.35	330,650.00	58	191,780.00	26.15	
212	000000375	0300256	硝酸钾破碎机除尘器	120	常州科迪干燥设备有限公	台	1	2015/11/30	2015/11/30	371,031.43	197,109.85	441,470.00	67	295,780.00	50.06	
213	000000376	0300257	硝酸钾破碎机除尘器离心通风机	4-72	常州科迪干燥设备有限公	台	1	2015/11/30	2015/11/30	354,056.12	135,135.43	421,270.00	67	282,250.00	108.86	
214	000000377	0300258	磷酸一铵上料皮带	DN650×7M	山东省临沂科威机械有限	台	1	2015/11/30	2015/11/30	116,402.02	61,838.45	134,580.00	58	78,060.00	26.23	
215	000000378	0300259	磷酸一铵斗式提升机	NE30	山东省临沂科威机械有限	台	1	2015/11/30	2015/11/30	630,510.93	240,652.16	728,530.00	58	422,550.00	75.59	
216	000000379	0300260	磷酸一铵滚筛	GIS1030	潍坊圣冠重工科技有限公	台	1	2015/11/30	2015/11/30	261,904.52	139,136.22	302,670.00	58	175,550.00	26.17	
217	000000380	0300261	磷酸一铵破碎机	SG4PG0709	潍坊圣冠重工科技有限公	台	1	2015/11/30	2015/11/30	1,115,519.36	592,617.75	1,289,090.00	64	825,020.00	39.22	
218	000000381	0300262	磷酸一铵料仓	位号V 30103	兴润建设安装公司	台	1	2015/11/30	2015/11/30	92,151.57	48,955.45	112,810.00	58	65,430.00	33.65	
219	000000382	0300263	磷酸一铵定量给料机	F52	赛摩电气	台	1	2015/11/30	2015/11/30	46,075.79	17,586.11	53,250.00	58	30,890.00	75.65	
220	000000383	0300264	磷酸一铵破碎机除尘器	120	常州科迪干燥设备有限公	台	1	2015/11/30	2015/11/30	371,031.43	141,614.53	441,470.00	67	295,780.00	108.86	
221	000000384	0300265	磷酸一铵破碎机除尘器离心通风机	4-72	常州科迪干燥设备有限公	台	1	2015/11/30	2015/11/30	128,527.23	68,279.89	152,850.00	67	102,410.00	49.99	
222	000000385	0300266	磷酸二氢钾上料皮带	DN650×7M	山东省临沂科威机械有限	台	1	2015/11/30	2015/11/30	116,402.02	44,428.09	134,580.00	58	78,060.00	75.70	
223	000000386	0300267	磷酸二氢钾上料斗式提升机	NE30	山东省临沂科威机械有限	台	1	2015/11/30	2015/11/30	630,510.93	240,652.16	728,530.00	58	422,550.00	75.59	
224	000000387	0300268	磷酸二氢钾滚筛	GTS1230	潍坊圣冠重工科技有限公	台	1	2015/11/30	2015/11/30	276,454.78	146,866.19	319,370.00	58	185,230.00	26.12	
225	000000388	0300269	磷酸二氢钾破碎机	SG4PG0709	潍坊圣冠重工科技有限公	台	1	2015/11/30	2015/11/30	1,067,018.52	566,851.86	1,232,900.00	64	789,060.00	39.20	
226	000000389	0300270	磷酸二氢钾料仓	10m³	兴润建设安装公司	台	1	2015/11/30	2015/11/30	92,151.60	48,955.47	112,810.00	58	65,430.00	33.65	
227	000000390	0300271	磷酸二氢钾定量给料机	F52	赛摩电气	台	1	2015/11/30	2015/11/30	480,158.33	255,083.32	554,810.00	58	321,790.00	26.15	
228	000000391	0300272	磷酸二氢钾除尘器	120	常州科迪干燥设备有限公	台	1	2015/11/30	2015/11/30	407,407.05	155,498.40	484,800.00	67	324,820.00	108.89	
229	000000392	0300273	磷酸二氢钾除尘器离心通风机	4-72	常州科迪干燥设备有限公	台	1	2015/11/30	2015/11/30	339,505.90	129,581.95	403,850.00	67	270,580.00	108.81	
230	000000393	0300274	尿素皮带	DN650	山东省临沂科威机械有限	台	1	2015/11/30	2015/11/30	101,851.76	54,108.62	117,660.00	58	68,240.00	26.12	
231	000000394	0300275	尿素上料斗式提升机	TGD315	山东省临沂科威机械有限	台	1	2015/11/30	2015/11/30	572,309.93	304,038.73	661,400.00	58	383,610.00	26.17	
232	000000395	0300276	尿素破碎机			台	1	2015/11/30	2015/11/30	128,527.23	68,279.89	148,460.00	64	95,010.00	39.15	
233	000000396	0300277	尿素除尘器	120	常州科迪干燥设备有限公	台	1	2015/11/30	2015/11/30	371,031.43	197,109.85	441,470.00	67	295,780.00	50.06	
234	000000397	0300278	尿素破碎机除尘器离心通风机	4-72	常州科迪干燥设备有限公	台	1	2015/11/30	2015/11/30	116,402.02	61,838.45	138,570.00	67	92,840.00	50.13	

固定资产—机器设备评估明细表

评估基准日：2020年11月30日

表4-6-4

共36页第7页
金额单位：人民币元

被评估企业：诺贝丰（中国）农业有限公司

序号	卡片编号	资产编号	设备名称	规格型号	生产厂家	计量单位	数量	购置日期	启用日期	账面价值		评估价值			增值率%	备注
										原值	净值	原值	成新率%	净值		
235	000000398	0300279	混合皮带（2套）	DN650*43.3m	山东省临沂科威机械有限	套	1	2015/11/30	2015/11/30	572,309.93	304,038.73	661,400.00	58	383,610.00	26.17	
236	000000399	0300280	正压浓相气力输送装置（2套）	Y91C-3.0	江苏欧卓输送设备有限公	套	1	2015/11/30	2015/11/30	1,818,781.57	966,224.72	2,101,780.00	58	1,219,030.00	26.16	
237	000000400	0300281	正压浓相气力输送装置	Y91C-3.1	江苏欧卓输送设备有限公	台	1	2015/11/30	2015/11/30	1,120,369.45	595,194.40	1,294,620.00	58	750,880.00	26.16	
238	000000401	0300282	流化床引风机（8台）	功率:250KW电压:10000V	临沂远通风机厂	台	1	2015/11/30	2015/11/30	310,405.38	164,902.34	358,740.00	58	208,070.00	26.18	
239	000000402	0300283	双/三螺旋锥形混合机（8套）	DSH-8PC	中国·双龙集团有限公司	套	1	2015/11/30	2015/11/30	4,268,074.09	2,267,407.20	5,035,090.00	72	3,625,260.00	59.89	
240	000000403	0300284	加热室（4套）	1170m³	临沂远通风机厂	套	1	2015/11/30	2015/11/30	1,891,532.82	1,004,873.67	2,272,550.00	58	1,318,080.00	31.17	
241	000000404	0300285	水溶肥25Kg包装线 双螺旋加料装置（8套）	SLX.0	西安磁林电气有限公司	套	1	2015/11/30	2015/11/30	9,603,166.74	5,101,666.26	11,732,320.00	67	7,860,650.00	54.08	
242	000000405	0300286	自动包装线（6套）	FJ-350GD型	西安磁林电气有限公司	套	1	2015/11/30	2015/11/30	1,164,020.19	618,383.83	1,345,040.00	58	780,120.00	26.15	
243	000000406	0300287	机械手（2套）	ABB	ABB公司	套	1	2015/11/30	2015/11/30	1,261,021.89	669,915.84	1,457,180.00	58	845,160.00	26.16	
244	000000407	0300288	包装系统布袋除尘器	120	常州科迪干燥设备有限公	台	1	2015/11/30	2015/11/30	371,031.43	77,356.99	441,470.00	67	295,780.00	282.36	
245	000000408	0300289	包装系统布袋除尘器离心通风机	4-72	常州科迪干燥设备有限公	台	1	2015/11/30	2015/11/30	1,455,025.25	772,979.72	1,731,060.00	67	1,159,810.00	50.04	
246	000000409	0300290	交流低压配电柜（21台）	GCK	山东博泰电气有限公司	台	1	2015/11/30	2015/11/30	763,586.41	404,789.73	882,400.00	72	635,330.00	56.95	
247	000000410	0300291	低压无功补偿柜	GCK	山东博泰电气有限公司	台	1	2015/11/30	2015/11/30	72,722.50	38,551.39	84,050.00	72	60,520.00	56.99	
248	000000411	0300292	干式变压器	GCK	山东博泰电气有限公司	台	1	2015/11/30	2015/11/30	36,361.24	19,275.72	42,080.00	72	30,300.00	57.19	
249	000000412	0300293	固定高压开关柜（10台）	KYN28-12	山东博泰电气有限公司	台	1	2015/11/30	2015/11/30	363,612.58	156,679.47	420,110.00	72	302,480.00	93.06	
250	000000413	0300294	干式变压器			台	1	2015/11/30	2015/11/30	90,633.03	48,046.12	104,690.00	72	75,380.00	56.89	
251	000000414	0300295	高压变频器（交流电动机变频）	GGD	山东博泰电气有限公司	台	1	2015/11/30	2015/11/30	124,852.65	66,186.41	144,290.00	72	103,890.00	56.97	
252	000000415	0300296	变频器	GGD	山东博泰电气有限公司	台	1	2015/11/30	2015/11/30	68,548.86	36,338.82	79,200.00	72	57,020.00	56.91	
253	000000416	0300297	控制柜	GCK	山东博泰电气有限公司	台	1	2015/11/30	2015/11/30	36,361.24	15,667.88	42,080.00	72	30,300.00	93.39	
254	000000417	0300298	控制柜（4台）	GCK	山东博泰电气有限公司	台	1	2015/11/30	2015/11/30	716,489.72	308,732.93	827,920.00	72	596,100.00	93.08	
255	000000421	0300299	空冷式换热器	HRQ-150	山东奥诺科技有限公司	台	1	2015/12/31	2015/12/31	169,666.97	91,112.88	201,860.00	67	135,250.00	48.44	
256	000000422	0300300	空冷式换热器	HRQ-150	山东奥诺科技有限公司	台	1	2015/12/31	2015/12/31	169,666.97	91,112.88	201,860.00	67	135,250.00	48.44	
257	000000423	0300301	空冷式换热器	HRQ-150	山东奥诺科技有限公司	台	1	2015/12/31	2015/12/31	169,666.97	91,112.88	201,860.00	67	135,250.00	48.44	
258	000000424	0300302	空冷式换热器	HRQ-150	山东奥诺科技有限公司	台	1	2015/12/31	2015/12/31	169,666.97	91,112.88	201,860.00	67	135,250.00	48.44	
259	000000425	0300303	袋式除尘器	LDC280-630	山东奥诺能源公司	台	1	2015/12/31	2015/12/31	452,445.21	242,967.47	538,350.00	67	360,690.00	48.45	
260	000000426	0300304	节能型离心通风机	f5-51	山东临风科技股份有限公司	台	1	2015/12/31	2015/12/31	45,244.52	24,296.72	52,350.00	65	34,030.00	40.06	
261	000000427	0300305	节能型离心通风机	f4-72	山东临风科技股份有限公司	台	1	2015/12/31	2015/12/31	45,244.52	24,296.72	52,350.00	65	34,030.00	40.06	
262	000000428	0300306	节能型离心通风机	y9-38	山东临风科技股份有限公司	台	1	2015/12/31	2015/12/31	45,244.52	24,296.72	52,350.00	65	34,030.00	40.06	
263	000000429	0300307	节能型离心通风机	f5-52	山东临风科技股份有限公司	台	1	2015/12/31	2015/12/31	45,244.52	21,877.48	52,350.00	65	34,030.00	55.55	
264	000000430	0300308	节能型离心通风机	f5-68	山东临风科技股份有限公司	台	1	2015/12/31	2015/12/31	45,244.52	21,877.48	52,350.00	65	34,030.00	55.55	
265	000000432	0300309	压滤机	X10AZGF300/1500*1500-UK	杭州兴源过滤科技股份有	台	1	2015/12/31	2015/12/31	475,067.47	255,115.97	549,050.00	59	323,940.00	26.98	
266	000000433	0300310	压滤机	X10AZGF300/1500*1500-UK	杭州兴源过滤科技股份有	台	1	2015/12/31	2015/12/31	475,067.47	255,115.97	549,050.00	59	323,940.00	26.98	
267	000000434	0300311	压滤机	X10AZGF300/1500*1500-UK	杭州兴源过滤科技股份有	台	1	2015/12/31	2015/12/31	475,067.47	229,714.07	549,050.00	59	323,940.00	41.02	
268	000000435	0300312	氟化钾离心喷雾干燥机	LPG2500	南京泓博雾化器有限公司	台	1	2015/12/31	2015/12/31	780,467.99	329,480.30	901,920.00	65	586,250.00	77.93	
269	000000436	0300313	氟化钾离心喷雾干燥机	LPG2500	南京泓博雾化器有限公司	台	1	2015/12/31	2015/12/31	780,467.99	329,480.30	901,920.00	65	586,250.00	77.93	
270	000000437	0300314	氟化钾离心喷雾干燥机	LPG2500	南京泓博雾化器有限公司	台	1	2015/12/31	2015/12/31	780,467.99	329,480.30	901,920.00	65	586,250.00	77.93	
271	000000438	0300315	白炭黑离心喷雾干燥机	LPG3000	南京泓博雾化器有限公司	台	1	2015/12/31	2015/12/31	1,108,490.77	467,957.47	1,280,970.00	65	832,630.00	77.93	
272	000000439	0300316	水煤浆过滤器	CNAF-NT06-1.6	杭州兴源过滤科技股份有	台	1	2015/12/31	2015/12/31	46,548.07	20,196.49	55,400.00	67	37,120.00	83.79	
273	000000440	0300317	布袋除尘器	DMC-64/A	常州科迪干燥设备有限公	台	1	2015/12/31	2015/12/31	44,098.17	19,133.48	52,510.00	67	35,180.00	83.87	

固定资产—机器设备评估明细表

评估基准日：2020年11月30日

表4-6-4

共36页第8页
金额单位：人民币元

被评估企业：诺贝丰（中国）农业有限公司

序号	卡片编号	资产编号	设备名称	规格型号	生产厂家	计量单位	数量	购置日期	启用日期	账面价值		评估价值			增值率%	备注
										原值	净值	原值	成新率%	净值		
274	000000511	0300318	高压启动柜	800*800*2000	山东博泰电气有限公司	台	1	2016/5/30	2016/5/30	33,780.27	12,768.46	39,490.00	74	29,220.00	128.85	
275	000000512	0300319	高压启动柜	800*800*2000	山东博泰电气有限公司	台	1	2016/5/30	2016/5/30	33,780.27	19,508.82	39,490.00	74	29,220.00	49.78	
276	000000513	0300320	高压启动柜	800*800*2000	山东博泰电气有限公司	台	1	2016/5/30	2016/5/30	33,780.27	19,508.82	39,490.00	74	29,220.00	49.78	
277	000000570	0300321	上煤料仓	2000*3000*2100	安装公司自制	台	1	2016/11/28	2016/11/28	361,623.37	224,996.97	422,810.00	67	283,280.00	25.90	
278	000000571	0300322	震动给煤机	DZ400800	科威设备制造厂	台	1	2016/11/28	2016/11/28	172,425.57	93,636.71	201,590.00	67	135,070.00	44.25	
279	000000572	0300323	1#皮带	普通帆布带：TD75	科威设备制造厂	台	1	2016/11/28	2016/11/28	136,558.25	74,158.84	159,620.00	67	106,950.00	44.22	
280	000000573	0300324	破碎机	对辊破碎机2PG0806	潍坊胜冠设备厂	台	1	2016/11/28	2016/11/28	263,811.46	164,139.70	308,430.00	71	218,990.00	33.42	
281	000000574	0300325	2#皮带	普通帆布带：TD75	科威设备制造厂	台	1	2016/11/28	2016/11/28	248,292.29	134,836.70	290,260.00	67	194,470.00	44.23	
282	000000575	0300326	煤粉斗提机	TH315	科威设备制造厂	台	1	2016/11/28	2016/11/28	195,530.61	106,184.19	228,560.00	67	153,140.00	44.22	
283	000000576	0300327	煤粉缓冲料仓	2500*2500（2000+2250）	临沂锅炉厂	台	1	2016/11/28	2016/11/28	124,144.71	77,241.04	145,080.00	67	97,200.00	25.84	
284	000000577	0300328	煤粉给料计量皮带	F52	赛摩电气	台	1	2016/11/28	2016/11/28	68,277.98	42,481.55	79,870.00	67	53,510.00	25.96	
285	000000578	0300329	球磨机	MQG1836	潍坊圣冠重工有限公司	台	1	2016/11/28	2016/11/28	869,024.84	471,929.21	1,015,970.00	67	680,700.00	44.24	
286	000000579	0300330	煤浆地槽	φ3000*3600	胜利油田科尔工程建设有	台	1	2016/11/28	2016/11/28	1,291,867.21	803,781.29	1,510,420.00	67	1,011,980.00	25.90	
287	000000580	0300331	水槽2个	φ3000*3500	胜利油田科尔工程建设有	台	1	2016/11/28	2016/11/28	30,595.66	19,036.27	35,760.00	67	23,960.00	25.86	
288	000000581	0300332	袋式除尘器	XMC60-3M	合肥丽清环保设备有限公	台	1	2016/11/28	2016/11/28	403,474.76	251,036.17	485,730.00	73	354,580.00	41.25	
289	000000582	0300333	水煤浆缓冲槽	φ5000*5000	胜利油田科尔工程建设有	台	1	2016/11/28	2016/11/28	458,495.40	285,269.29	535,970.00	67	359,100.00	25.88	
290	000000583	0300334	硫酸钾斗提	TD400x7.2m	科威设备制造厂	台	1	2016/11/28	2016/11/28	145,870.93	90,758.77	170,570.00	67	114,280.00	25.92	
291	000000584	0300335	硫酸钾溶解槽	2800*4000mm	胜利油田科尔工程建设有	台	1	2016/11/28	2016/11/28	231,217.68	134,349.80	270,410.00	67	181,170.00	34.85	
292	000000585	0300336	硫酸钾溶解地槽	30000*3000mm	胜利油田科尔工程建设有	台	1	2016/11/28	2016/11/28	125,186.38	72,739.97	146,430.00	67	98,110.00	34.88	
293	000000586	0300337	亚硫酸钾槽	6*6米	冠成安装公司	台	1	2016/11/28	2016/11/28	76,482.71	44,440.53	89,460.00	67	59,940.00	34.88	
294	000000587	0300338	碱化反应槽	φ 5000×5000	胜利油田科尔工程建设有	台	1	2016/11/28	2016/11/28	76,482.71	44,440.53	89,460.00	67	59,940.00	34.88	
295	000000588	0300339	碱化反应缓冲槽	4000*4000mm	胜利油田科尔工程建设有	台	1	2016/11/28	2016/11/28	246,254.58	143,087.02	287,890.00	67	192,890.00	34.81	
296	000000589	0300340	酸化反应釜2套	Φ2800×3750*12	盐城市大明化工机械有限	台	1	2016/11/28	2016/11/28	1,405,932.25	816,921.76	1,643,650.00	67	1,101,250.00	34.80	
297	000000590	0300341	酸化反应槽2套	4000*4000mm	盐城市大明化工机械有限	台	1	2016/11/28	2016/11/28	200,153.23	116,299.62	233,970.00	67	156,760.00	34.79	
298	000000591	0300342	氢氧化钾槽	5000*5000mm	冠成安装公司	台	1	2016/11/28	2016/11/28	93,564.82	54,366.15	109,310.00	67	73,240.00	34.72	
299	000000592	0300343	黄腐酸钾成品滤液大罐2套	12000*12000mm	胜利油田科尔工程建设有	台	1	2016/11/28	2016/11/28	3,611,906.45	2,098,710.63	4,267,970.00	67	2,859,540.00	36.25	
300	000000593	0300344	醋酸槽	4000*4000mm	胜利油田科尔工程建设有	台	1	2016/11/28	2016/11/28	384,758.82	223,565.41	449,780.00	67	301,350.00	34.79	
301	000000594	0300345	卧式螺旋卸料沉降离心机2套	LW650×2800Y	上海瑞威机电设备有限公司	台	1	2016/11/28	2016/11/28	4,610,805.47	2,686,266.79	5,503,590.00	78	4,292,800.00	59.81	
302	000000595	0300346	卧螺离心机下料角龙2套	BWYF22	上海瑞威机电设备有限公司	台	1	2016/11/28	2016/11/28	364,896.51	227,033.30	426,640.00	71	302,910.00	33.42	
303	000000596	0300347	碟式分离机	CMS×225	宜兴市华鼎粮食机械有限	台	1	2016/11/28	2016/11/28	2,000,581.01	1,244,732.92	2,339,020.00	67	1,567,140.00	25.90	
304	000000597	0300348	冷水槽	1200*1200*1000mm	冠成安装公司	台	1	2016/11/28	2016/11/28	19,551.02	12,164.37	22,900.00	67	15,340.00	26.11	
305	000000598	0300349	一级滤液槽（南）	2500*3000mm	冠成安装公司	台	1	2016/11/28	2016/11/28	235,840.16	137,035.75	275,720.00	67	184,730.00	34.80	
306	000000599	0300350	二级滤液槽	2500*3000mm	冠成安装公司	台	1	2016/11/28	2016/11/28	305,361.76	177,431.48	357,050.00	67	239,220.00	34.82	
307	000000600	0300351	一级滤液槽（北）	2500*3000mm	冠成安装公司	台	1	2016/11/28	2016/11/28	260,669.52	151,462.91	304,820.00	67	204,230.00	34.84	
308	000000601	0300352	凝结水自动输送泵成套装置	HP30S	甘肃红峰机械有限责任公	套	1	2016/11/28	2016/11/28	232,773.32	144,828.22	272,110.00	71	193,200.00	33.40	
309	000000602	0300353	尾吸塔	1.2*9M	旭阳机械公司	台	1	2016/11/28	2016/11/28	278,532.03	161,841.97	335,320.00	78	261,550.00	61.61	
310	000000603	0300354	吸收风机	9-16NO11.2D左90	临沂风机公司	台	1	2016/11/28	2016/11/28	465,549.32	289,658.18	544,320.00	67	364,690.00	25.90	
311	000000604	0300355	污水池	2*2*3m	胜利油田科尔工程建设有	#N/A	1	2016/11/28	2016/11/28	620,732.36	386,210.85	725,710.00	67	486,230.00	25.90	
312	000000605	0300356	黄腐酸钾成品缓冲槽	3000*4000mm	冠成安装公司	台	1	2016/11/28	2016/11/28	322,410.24	187,337.60	376,900.00	67	252,520.00	34.79	

固定资产—机器设备评估明细表

评估基准日：2020年11月30日

表4-6-4

共36页第9页
金额单位：人民币元

被评估企业：诺贝丰（中国）农业有限公司

序号	卡片编号	资产编号	设备名称	规格型号	生产厂家	计量单位	数量	购置日期	启用日期	账面价值		评估价值			增值率%	备注
										原值	净值	原值	成新率%	净值		
313	000000606	0300357	布袋除尘器	PPMC72-6	合肥丽清环保设备有限公	台	1	2016/12/31	2016/12/31	328,286.45	207,812.04	395,130.00	74	292,400.00	40.70	
314	000000607	0300358	布袋除尘器	DMC48-A	合肥丽清环保设备有限公	台	1	2016/12/31	2016/12/31	31,032.06	19,644.00	37,280.00	74	27,590.00	40.45	
315	000000608	0300359	热风炉及配套换热器	RFL-250/600H-AII	临沂永丰热力设备有限公	台	1	2016/12/31	2016/12/31	1,759,836.03	1,113,772.08	2,118,300.00	74	1,567,540.00	40.74	
316	000000609	0300360	热风炉及配套换热器	RFL-250/600H-AII	临沂永丰热力设备有限公	台	1	2016/12/31	2016/12/31	1,759,836.03	1,113,772.08	2,118,300.00	74	1,567,540.00	40.74	
317	000000610	0300361	热风炉及配套换热器	RFL-250/600H-AII	临沂永丰热力设备有限公	台	1	2016/12/31	2016/12/31	1,759,836.03	1,113,772.08	2,118,300.00	74	1,567,540.00	40.74	
318	000000611	0300362	热风炉及配套换热器	RFL-360/550H-AII	临沂永丰热力设备有限公	台	1	2016/12/31	2016/12/31	1,988,398.79	1,258,502.29	2,393,460.00	74	1,771,160.00	40.74	
319	000000612	0300363	冷水机组	RSW-0480-2BFW21RAFA	昆山台佳机电有限公司	台	1	2016/12/31	2016/12/31	960,810.93	608,389.00	1,123,370.00	72	808,830.00	32.95	
320	000000613	0300364	满液式水冷螺杆冷水机组	RSW-1100-2BFW21UBJA	昆山台佳机电有限公司	台	1	2016/12/31	2016/12/31	1,912,262.10	1,210,091.96	2,235,690.00	72	1,609,700.00	33.02	
321	000000614	0300365	满液式水冷螺杆冷水机组	RSW-1100-2BFW21UBJA	昆山台佳机电有限公司	台	1	2016/12/31	2016/12/31	1,912,262.12	1,210,091.96	2,235,690.00	72	1,609,700.00	33.02	
322	000000615	0300366	膜处理装置	25t/h	杭州上拓环境科技有限公	台	1	2016/12/31	2016/12/31	2,574,724.34	1,629,302.39	3,010,240.00	78	2,347,990.00	44.11	
323	000000616	0300367	管道离心泵	流量3方 扬程30米 电机0.75KW 转速2900	上海永吉泵业制造有限	台	1	2016/12/31	2016/12/31	882.27	557.30	1,140.00	72	820.00	47.14	
324	000000631	0300378	破碎机	XYN-CJ600	潍坊圣冠重工科技有限公	台	1	2017/2/25	2017/2/25	313,403.82	202,416.54	370,700.00	75	278,030.00	37.36	
325	000000642	0300379	螺旋输送机	LS300*8200	山东奥诺能源科技有限公	台	1	2017/4/28	2017/4/28	23,753.38	15,721.02	28,090.00	69	19,380.00	23.27	
326	000000643	0300380	定量包装秤	MF2001NT	西安自平机械自动化有限	台	1	2017/4/28	2017/4/28	85,319.60	54,466.65	99,730.00	69	68,810.00	26.33	
327	000000644	0300381	定量包装秤	MF2001NT	西安自平机械自动化有限	台	1	2017/4/28	2017/4/28	85,319.62	54,466.67	99,730.00	69	68,810.00	26.33	
328	000000645	0300382	冷凝水输送装置	小时冷凝水输送量8吨	甘肃红峰机械有限责任公	套	1	2017/4/28	2017/4/28	111,062.09	73,486.10	131,430.00	69	90,690.00	23.41	
329	000000655	0300383	变频启动柜	2200*1000*600	山东博泰电气有限公司	台	1	2017/5/28	2017/5/28	32,665.32	21,871.54	38,690.00	80	30,950.00	41.51	
330	000000671	0300384	蒸汽加热器（套）	2.5m*1.5m*1.5m 加热蒸汽压力0.85-0.9mpa	山东鑫恒源机械有限公司	台	1	2017/8/30	2017/8/30	132,037.14	85,723.52	160,750.00	79	126,990.00	48.14	
331	000000672	0300385	U型不锈钢双螺旋混料输送机	HL520*5M, 输送量25t/h, 长度：5米, 材质304	山东鑫恒源机械有限公司	台	1	2017/8/30	2017/8/30	91,060.10	63,381.76	107,730.00	73	78,640.00	24.07	
332	000000673	0300387	机器人码垛机	IRB460	ABB上海公司	台	1	2017/8/30	2017/8/30	770,216.68	536,103.09	937,890.00	79	740,930.00	38.21	
333	000000674	0300388	机器人码垛机	IRB460	ABB上海公司	台	1	2017/8/30	2017/8/30	779,249.36	505,401.43	937,890.00	79	740,930.00	46.60	
334	000000675	0300389	机器人码垛机	IRB460	ABB上海公司	台	1	2017/8/30	2017/8/30	770,216.70	500,053.97	937,890.00	79	740,930.00	48.17	
335	000000676	0300390	工业吸尘器	型号WX100/75C 材质不锈钢	合肥丽清环保设备有限公	台	1	2017/9/30	2017/9/30	28,835.70	19,025.51	35,190.00	79	27,800.00	46.12	
336	000000677	0300391	回转支承销拉伸托盘缠绕包装机	075 1000*4, 物料直径: 200mm, 物料长度: 1000mm, 物料重量: 20kg	西安自平机械自动化有限	台	1	2017/9/30	2017/9/30	25,041.52	16,522.00	29,670.00	74	21,960.00	32.91	
337	000000679	0300392	压滤上料泵	HJ100-65-315	石家庄工大化工设备有限	台	2	2017/10/28	2017/10/28	80,436.43	53,475.78	95,000.00	80	76,000.00	42.12	
338	000000680	0300393	氯化铵三效降膜蒸发器/氯化铵三效加热器	设备位号: E20320A E20320B	宝钛特种金属有限公司	台	1	2017/10/31	2017/10/31	3,267,236.41	2,094,919.38	3,978,640.00	83	3,302,270.00	57.63	
339	000000681	0300394	氯化铵浓缩冷凝器	换热面积: 500㎡	石家庄工大化工设备有限	台	2	2017/10/31	2017/10/31	3,373,776.73	2,163,232.01	4,108,380.00	83	3,409,960.00	57.63	
340	000000682	0300395	氯化铵三效分离室	设备位号E-20398	石家庄工大化工设备有限	台	2	2017/10/31	2017/10/31	6,392,419.06	4,058,032.52	7,781,900.00	83	6,458,980.00	59.17	
341	000000683	0300396	二效加热室	许可证号TS2261064	宝钛特种金属有限公司	台	2	2017/10/31	2017/10/31	6,534,472.82	4,148,211.05	7,781,900.00	83	6,458,980.00	55.71	
342	000000684	0300397	氯化铵二效分离室	E20317	石家庄工大化工设备有限	台	2	2017/10/31	2017/10/31	4,723,287.42	2,998,435.20	5,751,640.00	83	4,773,860.00	59.21	
343	000000685	0300398	氯化铵一效加热室	E20316AB	宝钛特种金属有限公司	台	2	2017/10/31	2017/10/31	8,132,577.59	5,214,527.63	9,291,800.00	83	7,712,190.00	47.90	
344	000000686	0300399	氯化铵一效分离室	全容积: 50㎡	石家庄工大化工设备有限	台	1	2017/10/31	2017/10/31	1,491,564.45	956,376.28	1,816,310.00	75	1,362,230.00	42.44	
345	000000687	0300400	液氨除杂过滤器	φ500H2600	陕西高芯超滤膜科技有限	台	1	2017/10/31	2017/10/31	112,488.58	73,573.22	136,940.00	80	109,550.00	48.90	
346	000000688	0300401	液氨除油过滤器	φ500L2950	陕西高芯超滤膜科技有限	台	1	2017/10/31	2017/10/31	135,762.06	88,795.22	165,280.00	80	132,220.00	48.90	
347	000000689	0300402	液氨蒸发器	E20308	三门峡天昊干燥工程有限	台	1	2017/10/31	2017/10/31	96,972.91	63,425.21	118,130.00	80	94,500.00	48.99	
348	000000690	0300403	气氨除油过滤器	φ800H3600	西安城石机械有限公司	台	1	2017/10/31	2017/10/31	372,375.95	241,380.85	453,440.00	80	362,750.00	50.28	
349	000000691	0300404	气氨缓冲罐	DN2200 V=20m3	山东旭洋机械集团股份有	台	1	2017/10/31	2017/10/31	120,246.40	77,945.93	142,260.00	75	106,700.00	36.89	
350	000000692	0300405	气氨预热器	E20310	三门峡天昊干燥工程有限	台	1	2017/10/31	2017/10/31	52,365.37	34,249.71	63,770.00	80	51,020.00	48.96	
351	000000693	0300406	管式反应器	R20301	西安市户县机械厂	台	1	2017/10/31	2017/10/31	465,469.94	304,440.97	560,420.00	80	448,340.00	47.27	

固定资产—机器设备评估明细表

评估基准日：2020年11月30日

表4-6-4

共36页第10页
金额单位：人民币元

被评估企业：诺贝丰（中国）农业有限公司

序号	卡片编号	资产编号	设备名称	规格型号	生产厂家	计量单位	数量	购置日期	启用日期	账面价值		评估价值			增值率%	备注
										原值	净值	原值	成新率%	净值		
352	000000694	0300407	反应闪蒸槽	V20332 φ2400	三门峡天昊干燥工程有限	台	1	2017/10/31	2017/10/31	106,670.20	69,145.56	126,240.00	75	94,680.00	36.93	
353	000000695	0300408	二次闪蒸槽	V20333	三门峡天昊干燥工程有限	台	1	2017/10/31	2017/10/31	106,670.20	69,767.66	126,240.00	75	94,680.00	35.71	
354	000000696	0300409	二次闪蒸冷凝器	E20313	三门峡天昊干燥工程有限	台	1	2017/10/31	2017/10/31	368,497.04	241,015.71	448,800.00	83	372,500.00	54.55	
355	000000697	0300410	二次闪蒸分离室	V20335	三门峡天昊干燥工程有限	台	1	2017/10/31	2017/10/31	228,856.05	149,683.39	278,750.00	75	209,060.00	39.67	
356	000000698	0300411	中和洗涤塔	T20301	三门峡天昊干燥工程有限	台	1	2017/10/31	2017/10/31	155,156.65	100,575.40	188,860.00	83	156,750.00	55.85	
357	000000699	0300412	未洗涤蒸汽取样冷却器	E20311	三门峡天昊干燥工程有限	台	1	2017/10/31	2017/10/31	11,636.75	7,543.18	14,180.00	80	11,340.00	50.33	
358	000000700	0300413	洗涤蒸汽取样冷却器	全容积：0.25m³ 管子规格：φ2.5×2	三门峡天昊干燥工程有限	台	1	2017/10/31	2017/10/31	11,636.75	7,882.54	14,180.00	80	11,340.00	43.86	
359	000000701	0300414	硝酸溶液槽	V20334	三门峡天昊干燥工程有限	台	1	2017/10/31	2017/10/31	106,670.20	69,767.66	126,240.00	75	94,680.00	35.71	
360	000000702	0300415	硝酸溶液取样冷却器	全容积：0.27m³管子规格：φ2.5×2	三门峡天昊干燥工程有限	台	1	2017/10/31	2017/10/31	11,636.75	7,611.01	14,180.00	80	11,340.00	48.99	
361	000000703	0300416	硝酸冷凝槽	V20336	三门峡天昊干燥工程有限	台	1	2017/10/31	2017/10/31	96,972.91	63,425.21	114,740.00	75	86,060.00	35.69	
362	000000704	0300417	开工槽	V20337φ4000×2000	三门峡天昊干燥工程有限	台	1	2017/10/31	2017/10/31	116,367.49	76,110.24	137,740.00	75	103,310.00	35.74	
363	000000705	0300418	氨辅助蒸发器	E20309	三门峡天昊干燥工程有限	台	1	2017/10/31	2017/10/31	87,275.62	57,082.63	106,280.00	80	85,020.00	48.94	
364	000000706	0300419	硝酸氨排污罐	V20311	三门峡天昊干燥工程有限	台	1	2017/10/31	2017/10/31	7,757.83	5,074.03	9,140.00	75	6,860.00	35.20	
365	000000707	0300420	破包机系统	AUTOMTION 2X	山东森辉公司	台	1	2017/11/28	2017/11/28	1,517,668.43	1,025,015.80	1,794,940.00	75	1,346,210.00	31.34	
366	000000709	0300421	吨包秤	CM-JS2	西安磁林电器有限公司	台	1	2017/12/31	2017/12/31	176,049.53	121,410.68	208,240.00	76	158,260.00	30.35	
367	000000710	0300422	包装称（套）	MF2018IL	西安磁林电器有限公司	台	2	2017/12/31	2017/12/31	191,226.26	131,877.14	226,060.00	76	171,810.00	30.28	
368	000000711	0300423	失重称	SZC-50	滁州安瑞回龙电子有限公司	台	1	2017/12/31	2017/12/31	54,636.06	39,648.79	64,640.00	76	49,130.00	23.91	
369	000000719	10318010001	输送机	B650*20.5m	山东科威机械有限公司	台	1	2018/1/31	2018/1/31	40,720.07	29,822.97	47,260.00	76	35,920.00	20.44	
370	000000720	10318010002	输送机	B500*7m	山东科威机械有限公司	台	2	2018/1/31	2018/1/31	27,146.71	19,882.02	31,600.00	76	24,020.00	20.81	
371	000000721	10318010003	电动葫芦	CD-2T-8M	河南巨人起重机械集团有限	台	1	2018/1/31	2018/1/31	11,837.82	8,289.45	13,760.00	76	10,460.00	26.18	
372	000000723	10318020004	螺旋输送机	Φ325*5 304	山东科威机械有限公司	台	1	2018/2/28	2018/2/28	35,665.21	25,155.37	41,400.00	77	31,880.00	26.73	
373	000000724	10318020005	包装秤-毛重秤	CM-FLW 25kg-50kg	西安磁林电器有限公司	台	2	2018/2/28	2018/2/28	191,226.22	134,875.67	222,020.00	77	170,960.00	26.75	
374	000000726	10318030006	伟迪捷大字符喷码机	VJ2350	伟迪捷公司	台	1	2018/3/31	2018/3/31	66,138.20	47,529.23	76,830.00	77	59,160.00	24.47	
375	000000729	10318030007	伟迪捷小字符喷码机	VJ1610	伟迪捷公司	台	2	2018/3/31	2018/3/31	148,940.26	111,668.23	173,040.00	77	133,240.00	19.32	
376	000000731	10318050008	旋振筛	S49-A	科威机械有限公司	台	1	2018/5/27	2018/5/27	31,299.57	23,003.99	37,230.00	78	29,040.00	26.24	
377	000000732	10318050009	热合机	FR-1370LD	温州华联机械集团	台	2	2018/5/27	2018/5/27	30,095.15	22,176.70	34,760.00	78	27,110.00	22.25	
378	000000736	10318060011	蒸汽调节阀	套筒式 DN350 304L	潍坊圣冠重工科技有限公	台	1	2018/6/30	2018/6/30	144,178.49	108,646.81	171,020.00	81	138,530.00	27.50	
379	000000737	10318060012	双螺旋输送机	出料量40t/h 中心距4m 功率22kw	潍坊圣冠重工科技有限公	台	1	2018/6/30	2018/6/30	127,052.38	86,140.40	150,710.00	81	122,080.00	41.72	
380	000000738	10318060013	换热器	换热面积135立方米 304	潍坊圣冠重工科技有限公	台	1	2018/6/30	2018/6/30	118,378.14	89,204.72	144,490.00	84	121,370.00	36.06	
381	000000739	10318060014	搅拌机	Φ4200*4300 304L	常州市国茂立德传动设备	台	1	2018/6/30	2018/6/30	96,131.21	72,440.40	113,950.00	81	92,300.00	27.42	
382	000000740	10318060015	低压开关柜	GGD1	山东博泰电气有限公司	台	3	2018/6/30	2018/6/30	149,836.10	112,910.21	177,690.00	87	154,590.00	36.91	
383	000000741	10318060016	不锈钢板框换热器	热阻2.5-4h 传热面积1.5m² 耐压0.6MPa 最高工作温度120℃	山东科威机械有限公司	台	1	2018/6/30	2018/6/30	40,977.04	30,878.58	50,050.00	84	42,040.00	36.15	
384	000000742	10318060017	板式换热器	6.20m² 温度100℃-180℃ 压力0.6MPa 最高工作温度120℃	山东科威机械有限公司	台	2	2018/6/30	2018/6/30	45,922.55	34,605.22	55,960.00	84	47,010.00	35.85	
385	000000743	10318070058	升降式包装机	DCS-100BLX-DM	山东科威机械有限公司	台	1	2018/7/31	2018/7/31	336,282.52	256,458.95	398,890.00	81	323,100.00	25.99	
386	000000744	10318070059	不锈钢料仓	φ2000	山东科威机械有限公司	台	1	2018/7/31	2018/7/31	332,157.24	252,964.28	394,050.00	81	319,180.00	26.18	
387	000000746	10318070060	初混料皮带秤	DEL085IT4输送量：2.5-25t/h	山东科威机械有限公司	台	1	2018/7/31	2018/7/31	104,135.77	79,307.73	123,520.00	81	100,050.00	26.15	
388	000000747	10318070061	尿素皮带秤	DEL084OT4	山东科威机械有限公司	台	1	2018/7/31	2018/7/31	100,185.80	76,299.55	118,900.00	81	96,310.00	26.23	
389	000000748	10318070062	氯化钾皮带秤	DEL0639T4	山东科威机械有限公司	台	1	2018/7/31	2018/7/31	100,185.80	76,299.55	118,900.00	81	96,310.00	26.23	
390	000000749	10318070063	旋转摇摆式粉碎机	250	安徽信远包装科技有限公	台	1	2018/7/31	2018/7/31	68,142.94	52,064.30	80,890.00	81	65,520.00	25.84	

固定资产—机器设备评估明细表

评估基准日：2020年11月30日

表4-6-4
共36页第11页
金额单位：人民币元

被评估企业：诺贝丰（中国）农业有限公司

序号	卡片编号	资产编号	设备名称	规格型号	生产厂家	计量单位	数量	购置日期	启用日期	账面价值		评估价值			增值率%	备注
										原值	净值	原值	成新率%	净值		
391	000000750	10318070064	倾斜不锈钢螺旋输送机	473*600	潍坊圣冠重工科技有限公	台	1	2018/7/31	2018/7/31	53,805.31	41,033.57	63,750.00	81	51,640.00	25.85	
392	000000751	10318070065	灰卡箱贴标机	TBJ	上海松川远亿机械设	台	2	2018/7/31	2018/7/31	92,922.21	70,996.83	110,100.00	81	89,180.00	25.61	
393	000000762	10318090171	连续式混合机	MLX-6000L, 配电功率: 110千瓦, 400	潍坊圣冠重工科技有限公	台	1	2018/9/30	2018/9/30	459,225.50	360,807.17	544,760.00	82	446,700.00	23.81	
394	000000763	10318090172	刮板机	物料: 粉体水溶肥, 400cb, 800*21000mm (进出口)	潍坊圣冠重工科技有限公	台	1	2018/9/30	2018/9/30	420,956.72	330,739.90	499,300.00	82	409,430.00	23.79	
395	000000764	10318090173	斗式提升机	物料: 粉体水溶肥, 400cb, 800*21000mm (进出口)	山东科威机械有限公司	台	2	2018/9/30	2018/9/30	489,840.54	384,861.11	580,960.00	82	476,390.00	23.78	
396	000000765	10318090174	连续式混合机	物料: 粉体水溶肥, 400cb, 800*21000mm (进出口)	潍坊圣冠重工科技有限公	台	1	2018/9/30	2018/9/30	153,075.18	120,269.05	181,630.00	82	148,940.00	23.84	
397	000000766	10318090175	缝包输送机	MF2012FS 功率:1.1KW	潍坊圣冠重工科技有限公	台	1	2018/9/30	2018/9/30	122,460.14	96,215.22	145,300.00	82	119,150.00	23.84	
398	000000767	10318090176	转角皮带机	物料: 粉体水溶肥, 400cb, 800*21000mm (进出口)	潍坊圣冠重工科技有限公	台	1	2018/9/30	2018/9/30	85,722.09	67,350.70	99,380.00	82	81,490.00	20.99	
399	000000768	10318090177	螺旋输送机	物料: 粉体水溶肥, 400cb, 800*21000mm (进出口)	潍坊圣冠重工科技有限公	台	1	2018/9/30	2018/9/30	35,207.29	27,661.84	41,750.00	82	34,240.00	23.78	
400	000000772	10318100178	不锈钢量杯(桶)称	物料: 粉体水溶肥, 400cb, 800*21000mm (进出口)	上海松川远亿机械设	台	1	2018/10/26	2018/10/26	89,824.80	71,014.20	106,610.00	83	88,490.00	24.61	
401	000000773	10318100179	吨包挤压机	SWJ-2000	潍坊圣冠重工科技有限公	台	1	2018/10/26	2018/10/26	67,833.21	53,628.01	80,440.00	83	66,770.00	24.51	
402	000000776	10318110181	粉体冷却器	总容积:7.5m³	山东奥诺能源科技股份有	台	2	2018/11/30	2018/11/30	2,051,207.26	1,655,657.48	2,504,840.00	87	2,179,210.00	31.62	
403	000000777	10318110182	全自动化包装线	MF2018IL	西安磁林电器有限公司	台	1	2018/11/30	2018/11/30	841,913.43	679,560.98	998,600.00	83	828,840.00	21.97	
404	000000778	10318110183	压滤机	XMZGF200U/1250	景津环保股份有限公司	台	1	2018/11/30	2018/11/30	382,687.92	308,891.34	443,680.00	83	368,250.00	19.22	
405	000000779	10318110184	除湿机组	TCG-3200S	杭州临安天程机电有限公	台	3	2018/11/30	2018/11/30	918,451.02	741,339.24	1,089,420.00	83	904,220.00	21.97	
406	000000780	10318110185	自动化袋式包装机	FJ-180	西安磁林电器有限公司	台	1	2018/11/30	2018/11/30	298,496.58	242,629.24	354,010.00	83	293,830.00	21.10	
407	000000781	10318110186	压滤机		杭州兴源过滤科技股份有	台	1	2018/11/30	2018/11/30	206,651.47	167,974.04	245,030.00	83	203,370.00	21.07	
408	000000782	10318110187	斗式提升机	NE30 进出口料口高8.5米, 材质304, 防爆电机5.5KW	山东科威机械有限公司	台	1	2018/11/30	2018/11/30	168,382.69	135,912.24	199,790.00	83	165,830.00	22.01	
409	000000783	10318110188	不锈钢仓顶除尘器	φ1.5*2	合肥丽清环保设备有限公	台	6	2018/11/30	2018/11/30	211,243.74	170,508.07	257,880.00	87	224,360.00	31.58	
410	000000788	10318120189	机器人	IRB460	宝佳自动化设备有限公司	台	1	2018/12/31	2018/12/31	497,908.16	407,247.43	608,030.00	87	528,990.00	29.89	
411	000000790	10318120190	双轴粉碎机	YXSG800	安徽信远包装科技有限公	台	1	2018/12/31	2018/12/31	72,789.06	59,535.32	86,300.00	84	72,490.00	21.76	
412	000000792	10318120191	袋式除尘器	除尘量自1.5m³/时起至10m³/时止	合肥丽清环保设备有限公	台	1	2018/12/31	2018/12/31	49,558.52	40,534.71	60,510.00	87	52,640.00	29.86	
413	000000796	10318120192	水溶肥一期8#国产包装线	一套包含纸箱自动成型机称量灌装和输送机等	温州华联机械集团	台	1	2018/12/31	2018/12/31	565,895.50	462,855.27	671,230.00	84	563,830.00	21.82	
414	000000806	10319012020	水溶肥包装线	VJ2351	温州华联机械集团	台	1	2019/1/23	2019/1/23	650,455.47	535,287.72	749,070.00	84	629,220.00	17.55	
415	000000808	10319012023	在线检重剔除机	MWZL-4000	巨天仪器设备有限公司	台	1	2019/1/23	2019/1/23	92,922.21	76,738.34	107,050.00	84	89,920.00	17.18	
416	000000809	10319012024	混合机		江阴创裕机械有限公司	台	1	2019/1/23	2019/1/23	616,383.99	509,030.37	709,810.00	84	596,240.00	17.13	
417	000000810	10319012025	全自动化包装线	林德E25S 承载2.5吨,提升高度3.05米	西安磁林电器有限公司	套	1	2019/1/23	2019/1/23	581,685.62	478,718.68	669,870.00	84	562,690.00	17.54	
418	000000811	10319021442	氢氧化反应器	φ5000/φ4150×7578	欧萨斯能源公司	台	1	2019/2/28	2019/2/28	13,659,654.73	9,874,792.04	18,328,100.00	90	16,495,290.00	67.04	
419	000000813	10319021443	脱乙酰二洗液槽V10128(含泵)	Φ3000X3000X8	靖江市九洲泵阀制造有限	台	1	2018/11/1	2018/11/1	105,979.88	76,614.59	125,670.00	86	108,080.00	41.07	
420	000000815	10319021444	脱乙酰反应缓冲槽搅拌	3*5M	常州市国茂立德传动设备	台	2	2018/11/1	2018/11/1	39,408.19	28,488.82	46,700.00	83	38,760.00	36.05	
421	000000817	10319021445	脱钙滤液槽(含泵)	φ3000×3000×15	胜利油田科尔工程建设有	台	1	2018/11/1	2018/11/1	39,507.83	28,560.92	46,810.00	86	40,260.00	40.96	
422	000000819	10319021446	脱蛋白配制槽	φ3200×2000×15	冠成安装公司	台	1	2018/11/1	2018/11/1	30,887.01	22,328.67	36,550.00	83	30,340.00	35.88	
423	000000821	10319021447	脱乙酰滤液缓冲槽搅拌	3*5M	常州市国茂立德传动设备	台	1	2018/11/1	2018/11/1	30,541.35	22,078.80	36,210.00	83	30,050.00	36.10	
424	000000823	10319021448	电动V型调节	ZJHV-16RL DN50	上海奇众阀门制造有限公	台	1	2018/11/1	2018/11/1	29,556.15	23,940.40	35,090.00	83	29,120.00	21.64	
425	000000825	10319021449	有机肥设备	CDL16-8 PR	石家庄工大化工设备有限	台	1	2019/2/28	2019/2/28	6,433,851.49	5,364,223.63	7,332,700.00	90	6,599,430.00	23.03	
426	000000829	10319021451	脱钙打浆槽搅拌	轴: φ108*12mm; 转速: 43r/min	常州市国茂立德传动设备	台	2	2018/11/1	2018/11/1	57,704.86	41,715.87	68,600.00	83	56,940.00	36.49	
427	000000832	10319021452	氨基酸设备	FNGF-4781	石家庄工大化工设备有限	台	1	2019/2/28	2019/2/28	1,889,307.97	1,575,210.55	2,209,510.00	85	1,878,080.00	19.23	
428	000000838	10319021454	消防设备	XFSB	临沂消防设备厂	台	1	2019/2/28	2019/2/28	1,740,630.07	1,451,250.28	2,004,420.00	85	1,703,760.00	17.40	
429	000000842	10319021455	脱乙酰反应缓冲槽V10124	Φ3000X4000X8	脱乙酰反应缓冲槽V10124	台	1	2018/11/1	2018/11/1	33,778.45	24,418.96	40,050.00	83	33,240.00	36.12	

固定资产—机器设备评估明细表

评估基准日：2020年11月30日

表4-6-4

共36页第12页
金额单位：人民币元

被评估企业：诺贝丰（中国）农业有限公司

序号	卡片编号	资产编号	设备名称	规格型号	生产厂家	计量单位	数量	购置日期	启用日期	账面价值		评估价值			增值率%	备注
										原值	净值	原值	成新率%	净值		
430	000000844	10319021456	隔膜密封式差压变送器	EJA118Y-EMTH26ZA-AC07-97DA	江苏云仪自动化设备有限	台	1	2018/11/1	2018/11/1	20,689.30	16,758.34	23,920.00	86	20,570.00	22.74	
431	000000846	10319021457	隔膜密封式差压变送器	EJA118W-EMTH2FA-AA05-97DA	江苏云仪自动化设备有限	台	1	2018/11/1	2018/11/1	68,682.75	55,632.99	79,650.00	86	68,500.00	23.13	
432	000000848	10319021458	雷达液位计	7ML5423-1MA51-2CH1-Z	西门子（中国）公司	台	1	2018/11/1	2018/11/1	107,528.06	87,097.81	127,600.00	83	105,910.00	21.60	
433	000000850	10319021459	差压变送器LT-10123	EJA220A-EMTH26F4A-97DN	江苏云仪自动化设备有限	台	1	2018/11/1	2018/11/1	12,666.92	10,260.20	15,010.00	86	12,910.00	25.83	
434	000000852	10319021460	氨还原反应器	φ2800×18×6065	上海龙杰机械装备有限公	台	1	2019/2/28	2019/2/28	758,869.71	548,599.60	899,790.00	88	791,820.00	44.33	
435	000000853	10319021461	吸收塔	Φ42000×24×65240	石家庄天人化工设备集团	台	1	2019/2/28	2019/2/28	16,863,771.28	12,191,101.39	21,835,770.00	90	19,652,190.00	61.20	
436	000000854	10319021462	漂白塔	φ2000×8×9335	山东旭洋机械集团股份有	台	1	2019/2/28	2019/2/28	299,753.53	216,696.85	355,410.00	90	319,870.00	47.61	
437	000000855	10319021463	氨蒸发器A	φ1400/2000×20×7230	山东旭洋机械集团股份有	台	1	2019/2/28	2019/2/28	607,095.77	438,879.68	719,770.00	88	633,400.00	44.32	
438	000000856	10319021464	氨蒸发器B	φ1400/2000×20×7230	山东旭洋机械集团股份有	台	1	2019/2/28	2019/2/28	607,095.77	438,879.68	719,770.00	88	633,400.00	44.32	
439	000000857	10319021465	氨辅助蒸发器	Φ1000×14×3345	山东旭洋机械集团股份有	台	1	2019/2/28	2019/2/28	56,915.23	41,144.97	67,470.00	88	59,370.00	44.29	
440	000000858	10319021466	氨过热器	φ600×10×3284	山东旭洋机械集团股份有	台	1	2019/2/28	2019/2/28	123,316.33	89,147.44	146,240.00	88	128,690.00	44.36	
441	000000859	10319021467	氧化氮分离器	φ1200×8×6490	山东旭洋机械集团股份有	台	1	2019/2/28	2019/2/28	206,792.00	149,493.35	245,190.00	88	215,770.00	44.33	
442	000000860	10319021468	排污冷却器	H=2590	上海龙杰机械装备有限公	台	1	2019/2/28	2019/2/28	26,560.44	22,144.77	31,480.00	88	27,700.00	25.09	
443	000000861	10319021469	二次空气冷却器	φ900×10×3895	上海龙杰机械装备有限公	台	1	2019/2/28	2019/2/28	218,175.04	181,903.42	258,660.00	88	227,620.00	25.13	
444	000000862	10319021470	尾气再热器	φ2000/2200×16×12355	山东旭洋机械集团股份有	台	1	2019/2/28	2019/2/28	2,731,930.95	2,277,747.36	3,342,730.00	90	3,008,460.00	32.08	
445	000000863	10319021471	省煤器	φ1300×34×9605	山东旭洋机械集团股份有	台	1	2019/2/28	2019/2/28	1,081,389.33	901,608.33	1,282,160.00	88	1,128,300.00	25.14	
446	000000864	10319021472	低压反应水凝器	φ1650×14×15013	山东旭洋机械集团股份有	台	1	2019/2/28	2019/2/28	1,559,477.25	1,127,372.04	1,806,910.00	90	1,626,220.00	44.25	
447	000000865	10319021473	尾气预热器/高压反应水凝器	φ1200/1300×14×19480	山东旭洋机械集团股份有	台	1	2019/2/28	2019/2/28	1,768,166.42	1,278,237.04	2,096,350.00	90	1,886,720.00	47.60	
448	000000866	10319021474	空气预热器	φ1200/1200×10×19400	上海龙杰机械装备有限公	台	1	2019/2/28	2019/2/28	75,886.97	63,270.80	90,020.00	88	79,220.00	25.21	
449	000000867	10319021475	减温器	φ219×12.5×400	上海龙杰机械装备有限公	台	1	2019/2/28	2019/2/28	15,177.39	12,654.21	18,010.00	88	15,850.00	25.25	
450	000000868	10319021476	汽包	DN1800×42×9380	上海龙杰机械装备有限公	台	1	2019/2/28	2019/2/28	569,152.28	474,530.69	655,430.00	85	557,120.00	17.40	
451	000000869	10319021477	连续排污罐	φ1200×6×2800	上海龙杰机械装备有限公	台	1	2019/2/28	2019/2/28	32,251.96	26,890.03	37,110.00	85	31,540.00	17.29	
452	000000870	10319021478	开工酸槽	Φ7000×8×6855	冠成安装公司	台	1	2019/2/28	2019/2/28	189,717.43	137,149.83	218,520.00	85	185,740.00	35.43	
453	000000871	10319021479	除氧器	φ2000×10×7690	上海龙杰机械装备有限公	台	1	2019/2/28	2019/2/28	161,259.81	134,450.37	191,180.00	88	168,240.00	25.13	
454	000000872	10319021480	高位水槽	φ600×6×1128	胜利油田科尔工程建设有	台	1	2019/2/28	2019/2/28	9,485.87	7,908.77	10,950.00	85	9,310.00	17.72	
455	000000873	10319021481	排酸槽	Φ2000×8×1000	胜利油田科尔工程建设有	台	1	2019/2/28	2019/2/28	85,372.84	61,717.39	96,000.00	85	81,600.00	32.22	
456	000000874	10319021482	排油罐	Φ800×6×1700	胜利油田科尔工程建设有	台	1	2019/2/28	2019/2/28	18,971.74	15,817.75	21,880.00	85	18,600.00	17.59	
457	000000875	10319021483	磷酸钠溶解槽	φ650×5×1525	胜利油田科尔工程建设有	台	1	2019/2/28	2019/2/28	47,429.36	34,287.52	54,600.00	85	46,410.00	35.36	
458	000000876	10319021484	联胺溶解槽	φ650×5×1525	胜利油田科尔工程建设有	台	1	2019/2/28	2019/2/28	49,410.84	35,719.89	56,860.00	85	48,330.00	35.30	
459	000000877	10319021485	空气过滤器	10300×8750×8040	陕西高芯超滤膜科技有限	台	1	2019/2/28	2019/2/28	577,259.89	481,290.51	684,460.00	88	602,320.00	25.15	
460	000000878	10319021486	气氨过滤器	φ800×8×2900	陕西高芯超滤膜科技有限	台	1	2019/2/28	2019/2/28	113,830.46	94,906.10	134,970.00	88	118,770.00	25.14	
461	000000879	10319021487	氨空混合器	φ908×6×3500	上海龙杰机械装备有限公	台	1	2019/2/28	2019/2/28	64,503.93	53,780.07	76,430.00	88	67,260.00	25.06	
462	000000880	10319021488	蒸汽分离器	φ700×18×2185	天津市浩风空气净化工程	台	1	2019/2/28	2019/2/28	37,943.49	31,635.30	44,950.00	88	39,560.00	25.05	
463	000000881	10319021489	尾气分离器	φ1200×8×4125	山东旭洋机械集团股份有	台	1	2019/2/28	2019/2/28	180,231.56	150,268.13	213,710.00	88	188,060.00	25.15	
464	000000882	10319021490	蒸汽消音器	φ614×8×1570	上海龙杰机械装备有限公	台	2	2019/2/28	2019/2/28	37,943.49	31,635.30	45,060.00	88	39,650.00	25.33	
465	000000883	10319021491	管道蒸汽分离器	φ400×12×2100	上海龙杰机械装备有限公	台	1	2019/2/28	2019/2/28	15,177.39	12,654.21	18,010.00	88	15,850.00	25.25	
466	000000884	10319021492	尾气消音器	φ1200×6×3000	上海龙杰机械装备有限公	台	1	2019/2/28	2019/2/28	94,858.71	79,088.47	112,420.00	88	98,930.00	25.09	
467	000000885	10319021493	尾气排气筒	φ1210×6×70000	杭州汽轮机有限责任公司	台	1	2019/2/28	2019/2/28	474,293.57	395,442.35	546,220.00	85	464,290.00	17.41	
468	000000886	10319021494	取样冷却器1	φ350×6×1180	杭州汽轮机有限责任公司	台	1	2019/2/28	2019/2/28	9,485.87	7,908.77	11,270.00	88	9,920.00	25.43	

固定资产—机器设备评估明细表

评估基准日：2020年11月30日

表4-6-4

共36页第13页
金额单位：人民币元

被评估企业：诺贝丰（中国）农业有限公司

序号	卡片编号	资产编号	设备名称	规格型号	生产厂家	计量单位	数量	购置日期	启用日期	账面价值		评估价值			增值率%	备注
										原值	净值	原值	成新率%	净值		
469	000000887	10319021495	取样冷却器3	φ950×10×1460	杭州汽轮机有限责任公司	台	1	2019/2/28	2019/2/28	15,177.39	12,654.21	18,010.00	88	15,850.00	25.25	
470	000000888	10319021496	取样冷却器4	φ350×6×1180	杭州汽轮机有限责任公司	台	1	2019/2/28	2019/2/28	9,485.87	7,908.77	11,270.00	88	9,920.00	25.43	
471	000000889	10319021497	空气缓冲罐	φ400×12×2100	山东盛浩机械设备有限公司	台	1	2019/2/28	2019/2/28	20,868.92	17,399.51	24,030.00	85	20,430.00	17.42	
472	000000890	10319021498	液氨除油器	φ300×10×1100	陕西高芯超滤膜科技有限	台	1	2019/2/28	2019/2/28	103,777.06	86,524.09	123,000.00	88	108,240.00	25.10	
473	000000891	10319021499	液氨过滤器	φ273×8×1330	上海龙杰机械装备有限公	台	1	2019/2/28	2019/2/28	103,777.05	86,524.08	123,000.00	88	108,240.00	25.10	
474	000000892	10319021500	空气压缩机	AV40-14	天津市洁风空气净化工程	台	1	2019/2/28	2019/2/28	8,973,634.29	7,481,767.62	10,152,970.00	90	9,137,670.00	22.13	
475	000000893	10319021501	Nox压缩机	E56-3	山东旭洋机械集团股份有	台	1	2019/2/28	2019/2/28	18,023,155.55	15,026,805.96	20,362,340.00	90	18,326,110.00	21.96	
476	000000894	10319021502	尾气透平	WP6.9-1100/380	上海龙杰机械装备有限公	台	1	2019/2/28	2019/2/28	17,036,624.93	14,204,286.05	19,234,230.00	90	17,310,810.00	21.87	
477	000000895	10319021503	蒸汽透平	NK32/36/32	上海龙杰机械装备有限公	台	1	2019/2/28	2019/2/28	12,398,763.50	10,337,469.02	13,988,530.00	90	12,589,680.00	21.79	
478	000000896	10319021504	润滑油站	15万吨/年硝酸润滑油站	常州市华立液压润滑设备	台	1	2019/2/28	2019/2/28	4,154,811.65	3,464,074.19	4,784,540.00	90	4,306,090.00	24.31	
479	000000897	10319021505	冷凝器	φ300×10×1100	杭州汽轮机有限责任公司	台	1	2019/2/28	2019/2/28	1,290,078.50	1,075,602.98	1,529,550.00	90	1,376,600.00	27.98	
480	000000898	10319021506	气氨压缩机	ZW-0.08/6-12	江苏新大力电机制造有限	台	2	2019/2/28	2019/2/28	64,009.37	53,367.83	73,780.00	85	62,710.00	17.51	
481	000000899	10319021507	桥式起重机	QB32/5T-10.5m	河南巨人起重机械集团有	台	1	2019/2/28	2019/2/28	853,728.42	711,796.14	960,820.00	85	816,700.00	14.74	
482	000000900	10319021508	硝酸储槽	φ12000×12000	胜利油田科尔工程建设有	台	1	2019/2/28	2019/2/28	75,886.97	54,859.88	87,430.00	85	74,320.00	35.47	
483	000000901	10319021509	成品酸槽	φ12000×12000	胜利油田科尔工程建设有	台	1	2019/2/28	2019/2/28	75,886.97	54,859.88	87,430.00	85	74,320.00	35.47	
484	000000902	10319021510	仪表柜	KG-223 2100X800X600	山东博泰电气有限公司	台	1	2019/2/28	2019/2/28	44,125.43	36,789.50	50,770.00	90	45,690.00	24.19	
485	000000903	10319021511	硝酸SIS系统	XS-SIS系统	浙江中控技术股份有限公	台	1	2019/2/28	2019/2/28	948,587.13	790,884.48	1,092,340.00	85	928,490.00	17.40	
486	000000904	10319021512	硝酸DCS系统	XS-DCS系统	浙江中控技术股份有限公	台	1	2019/2/28	2019/2/28	277,456.05	231,328.92	319,490.00	85	271,570.00	17.40	
487	000000905	10319021513	I3500控制柜	GCK	山东博泰电气有限公司	台	1	2019/2/28	2019/2/28	1,897,174.27	1,581,768.97	2,207,260.00	90	1,986,530.00	25.59	
488	000000906	10319021514	505控制柜	GCK	山东博泰电气有限公司	台	1	2019/2/28	2019/2/28	1,897,174.27	1,581,768.97	2,207,260.00	90	1,986,530.00	25.59	
489	000000908	10319021515	一次母液换热器	? 800*3000	山东奥诺能源科技有限公	台	1	2019/2/28	2019/2/28	413,486.70	298,916.37	490,250.00	88	431,420.00	44.33	
490	000000912	10319021516	三级多功能过滤器	MY3200-NI(过滤、洗涤、干燥一体机)	无锡市骏宏机械制造有限	台	1	2018/11/1	2018/11/1	520,751.12	421,808.47	617,640.00	83	512,640.00	21.53	
491	000000914	10319021517	固体发酵装置	QM12120	石家庄工大化工设备有限	台	1	2017/5/1	2017/5/1	15,722,360.69	10,494,675.74	17,767,690.00	80	14,214,150.00	35.44	
492	000000915	10319021518	自动装盘机	G7-4	上海多司自动化设备有限	台	2	2017/5/1	2017/5/1	1,048,157.37	699,645.10	1,229,180.00	69	848,130.00	21.22	
493	000000919	10319021519	固体发酵罐	2200×14800	石家庄工大化工设备有限	台	1	2017/5/1	2017/5/1	305,712.57	204,063.18	358,520.00	69	247,380.00	21.23	
494	000000920	10319021520	混合机	WLDH-8	常州科油干燥设备有限公	台	2	2017/5/1	2017/5/1	541,547.97	361,483.29	635,120.00	69	438,230.00	21.23	
495	000000921	10319021521	空气预处理系统	QJX-A-60	常州科油干燥设备有限公	台	1	2017/5/1	2017/5/1	265,533.20	177,243.37	311,360.00	69	214,840.00	21.21	
496	000000922	10319021522	下料罐	1.6m3	上海龙杰机械装备有限公	台	2	2017/5/1	2017/5/1	524,078.70	349,822.46	614,600.00	69	424,070.00	21.22	
497	000000923	10319021523	干式变压器	SOB10-2000/10	山东博泰电气有限公司	台	1	2017/5/1	2017/5/1	220,113.05	146,925.50	258,110.00	80	206,490.00	40.54	
498	000000925	10319021524	液体发酵罐	44515	上海龙杰机械装备有限公	台	1	2017/5/1	2017/5/1	174,692.91	116,607.48	204,860.00	69	141,350.00	21.22	
499	000000926	10319021525	空气储罐	2.5*5M	临沂中邦化机有限公司	台	1	2017/5/1	2017/5/1	162,464.39	108,444.91	190,530.00	69	131,470.00	21.23	
500	000000927	10319021526	洗盘机	4000*1530*1350	诸城天正机械公司	台	1	2017/5/1	2017/5/1	160,717.47	107,278.84	188,510.00	69	130,070.00	21.24	
501	000000928	10319021527	排种罐搅拌	RXF77DRS90L4	常州市国茂立德传动设备	台	2	2017/5/1	2017/5/1	314,447.21	209,893.59	368,880.00	69	254,530.00	21.27	
502	000000929	10319021528	低压开关柜2	GCK	山东博泰电气有限公司	台	1	2017/5/1	2017/5/1	130,813.54	87,317.98	153,420.00	80	122,740.00	40.57	
503	000000930	10319021529	低压开关柜3	GCK	山东博泰电气有限公司	台	1	2017/5/1	2017/5/1	123,535.84	82,460.22	144,860.00	80	115,890.00	40.54	
504	000000931	10319021530	斗提机	TD400x17.2m	科威设备制造厂	台	1	2017/5/1	2017/5/1	118,791.17	79,293.11	139,320.00	69	96,130.00	21.23	
505	000000932	10319021531	压力蒸汽灭菌锅	GI100TW	诸城天正机械公司	台	1	2017/5/1	2017/5/1	103,068.81	68,798.46	120,820.00	69	83,370.00	21.18	
506	000000933	10319021532	低压开关柜1	GCK	山东博泰电气有限公司	台	1	2017/5/1	2017/5/1	87,273.09	58,254.83	102,320.00	80	81,860.00	40.52	
507	000000934	10319021533	干燥破碎机	XYN-CJ600	聚美干燥破碎机械公司	台	1	2017/5/1	2017/5/1	68,130.22	45,476.98	79,970.00	75	59,980.00	31.89	

固定资产—机器设备评估明细表

评估基准日：2020年11月30日

表4-6-4

共36页第14页
金额单位：人民币元

被评估企业：诺贝丰（中国）农业有限公司

序号	卡片编号	资产编号	设备名称	规格型号	生产厂家	计量单位	数量	购置日期	启用日期	账面价值		评估价值			增值率%	备注
										原值	净值	原值	成新率%	净值		
508	000000935	10319021534	低压开关柜BP04/08	BP04/08	山东博泰电气有限公司	台	2	2017/5/1	2017/5/1	132,735.16	88,600.72	155,700.00	80	124,560.00	40.59	
509	000000936	10319021535	低压开关柜BP02	BP02	山东博泰电气有限公司	台	1	2017/5/1	2017/5/1	65,738.69	43,880.60	77,050.00	80	61,640.00	40.47	
510	000000937	10319021536	低压开关柜BP05/07	BP05/07	山东博泰电气有限公司	台	2	2017/5/1	2017/5/1	128,825.53	85,991.02	151,180.00	80	120,940.00	40.64	
511	000000940	10319030497	U型绞龙		常州市国茂立德传动设备	台	1	2019/3/31	2019/3/31	15,862.07	13,350.60	17,830.00	86	15,330.00	14.83	
512	000000943	10319021537	低压开关柜14	GCK	山东博泰电气有限公司	台	1	2017/5/1	2017/5/1	62,585.47	41,775.77	72,530.00	80	58,020.00	38.88	
513	000000944	10319021538	低压开关柜BP01	BP01	山东博泰电气有限公司	台	1	2017/5/1	2017/5/1	59,648.89	39,815.64	69,940.00	80	55,950.00	40.52	
514	000000945	10319021539	皮带机	B500-19.5m	山东科威机械有限公司	台	1	2017/5/1	2017/5/1	55,901.73	37,314.38	65,550.00	69	45,230.00	21.21	
515	000000946	10319021540	冷冻水槽	2500-4500	瑞虎设备有限公司	台	1	2017/5/1	2017/5/1	55,901.73	37,314.38	65,550.00	69	45,230.00	21.21	
516	000000947	10319021541	低压开关柜BP03/06	BP03/06	山东博泰电气有限公司	台	2	2017/5/1	2017/5/1	109,796.23	73,288.99	128,840.00	80	103,070.00	40.64	
517	000000950	10319021542	低压开关柜6	GCK	山东博泰电气有限公司	台	1	2017/5/1	2017/5/1	45,956.47	30,675.99	53,930.00	80	43,140.00	40.63	
518	000000951	10319021543	低压开关柜7	GCK	山东博泰电气有限公司	台	1	2017/5/1	2017/5/1	44,972.94	30,019.38	52,790.00	80	42,230.00	40.68	
519	000000952	10319021544	低压开关柜9	GCK	山东博泰电气有限公司	台	1	2017/5/1	2017/5/1	44,726.63	29,854.96	52,460.00	80	41,970.00	40.58	
520	000000953	10319021545	低压开关柜1P	GCK	山东博泰电气有限公司	台	1	2017/5/1	2017/5/1	44,483.79	29,693.00	52,120.00	80	41,700.00	40.44	
521	000000954	10319021546	皮带机	B500-9m	山东科威机械有限公司	台	1	2017/5/1	2017/5/1	43,673.22	29,151.80	51,210.00	69	35,330.00	21.19	
522	000000955	10319021547	热水槽	2500-4500	胜利油田科尔工程建设有	台	1	2017/5/1	2017/5/1	41,576.91	27,752.60	48,840.00	69	33,700.00	21.43	
523	000000956	10319021548	低压开关柜8	GCK	山东博泰电气有限公司	台	1	2017/5/1	2017/5/1	39,915.58	26,643.61	46,810.00	80	37,450.00	40.56	
524	000000957	10319021549	变频柜	BP03/06	山东博泰电气有限公司	台	1	2017/5/1	2017/5/1	39,480.60	26,353.32	48,290.00	80	38,630.00	46.58	
525	000000958	10319021550	低压开关柜5	GCK	山东博泰电气有限公司	台	1	2017/5/1	2017/5/1	39,267.48	26,210.99	46,020.00	80	36,820.00	40.48	
526	000000959	10319021551	拌种罐内部搅拌器	RXF77DRS90L4	常州市国茂立德传动设备	台	2	2017/5/1	2017/5/1	66,383.30	44,310.90	80,160.00	75	60,120.00	35.68	
527	000000960	10319021552	搅拌罐	BLD11-17-2.2	常州市国茂立德传动设备	台	2	2017/5/1	2017/5/1	65,335.14	43,611.13	76,700.00	69	52,920.00	21.35	
528	000000961	10319021553	低压开关柜12	GCK	山东博泰电气有限公司	台	1	2017/5/1	2017/5/1	32,597.70	21,758.96	38,250.00	80	30,600.00	40.63	
529	000000962	10319021554	低压开关柜2P	GCK	山东博泰电气有限公司	台	1	2017/5/1	2017/5/1	29,748.45	19,857.06	34,860.00	80	27,890.00	40.45	
530	000000963	10319021555	皮带机	B500-14.5m	潍坊基冠重工有限公司	台	2	2017/5/1	2017/5/1	59,395.59	39,646.55	69,720.00	69	48,110.00	21.35	
531	000000964	10319021556	低压开关柜13	GCK	山东博泰电气有限公司	台	1	2017/5/1	2017/5/1	29,641.88	19,785.96	34,740.00	80	27,790.00	40.45	
532	000000965	10319021557	低压开关柜10	GCK	山东博泰电气有限公司	台	1	2017/5/1	2017/5/1	28,305.49	18,893.90	33,280.00	80	26,620.00	40.89	
533	000000966	10319021558	低压开关柜11	GCK	山东博泰电气有限公司	台	1	2017/5/1	2017/5/1	28,305.49	18,893.90	33,280.00	80	26,620.00	40.89	
534	000000967	10319021559	绞龙	300x9m	常州市国茂立德传动设备	台	1	2017/5/1	2017/5/1	27,950.86	18,657.15	31,360.00	69	21,640.00	15.99	
535	000000968	10319021560	绞龙	300x9m	常州市国茂立德传动设备	台	1	2017/5/1	2017/5/1	27,950.86	18,657.15	31,360.00	69	21,640.00	15.99	
536	000000969	10319021561	储气罐	2.5*5M	临沂中邦化机有限公司	台	1	2017/5/1	2017/5/1	27,601.47	18,424.02	32,370.00	69	22,340.00	21.25	
537	000000970	10319021562	低压开关柜4	GCK	山东博泰电气有限公司	台	1	2017/5/1	2017/5/1	27,330.69	18,243.19	32,050.00	80	25,640.00	40.55	
538	000000971	10319021563	绞龙	325*600	常州市国茂立德传动设备	台	1	2017/5/1	2017/5/1	26,728.01	17,840.88	31,360.00	69	21,640.00	21.29	
539	000000972	10319021564	摇床	QHZ-98A	普天仪器制造有限公司	台	1	2017/5/1	2017/5/1	26,203.93	17,491.08	30,690.00	69	21,180.00	21.09	
540	000000973	10319021565	摇床	QHZ-98A	普天仪器制造有限公司	台	1	2017/5/1	2017/5/1	26,203.93	17,491.08	30,690.00	69	21,180.00	21.09	
541	000000974	10319021566	变频柜设备添加	GCK	山东博泰电气有限公司	台	1	2017/5/1	2017/5/1	22,710.07	15,158.93	26,620.00	80	21,300.00	40.51	
542	000000975	10319021567	临时储存罐	QHZ-98A	上海龙杰机械装备有限公	台	1	2017/5/1	2017/5/1	20,963.15	13,992.87	24,600.00	69	16,970.00	21.28	
543	000000976	10319021568	高速离心机	QHZ-98A	上海瑞威机电设备有限公司	台	1	2017/5/1	2017/5/1	17,469.29	11,660.72	20,420.00	75	15,320.00	31.38	
544	000000977	10319021569	空气冷干机	1.5*2M	雅士股份有限公司	台	1	2017/5/1	2017/5/1	16,246.44	10,844.45	19,060.00	69	13,150.00	21.26	
545	000000978	10319021570	冷冻式干燥机	G20-11-00	雅士股份有限公司	台	1	2017/5/1	2017/5/1	16,246.44	10,844.45	19,060.00	69	13,150.00	21.26	
546	000000980	10319021571	分汽包	DD0000	临沂中邦化机有限公司	台	2	2017/5/1	2017/5/1	29,697.78	19,823.21	34,960.00	69	24,120.00	21.68	

固定资产—机器设备评估明细表

评估基准日：2020年11月30日

表4-6-4

共36页第15页
金额单位：人民币元

被评估企业：诺贝丰（中国）农业有限公司

序号	卡片编号	资产编号	设备名称	规格型号	生产厂家	计量单位	数量	购置日期	启用日期	账面价值		评估价值			增值率%	备注
										原值	净值	原值	成新率%	净值		
547	000000982	10319021572	低压配电柜	DD0100, 外形尺寸1200*600*1080	山东博泰电气有限公司	台	1	2017/5/1	2017/5/1	13,311.60	8,885.57	15,580.00	80	12,460.00	40.23	
548	000000983	10319050628	大字符喷码机	美国SQUID Copilot500	伟迪捷公司	台	2	2019/5/31	2019/5/31	123,008.84	105,480.08	134,920.00	88	118,730.00	12.56	
549	000000984	10319050629	小字符喷码机	日本KGK JPT-X 触摸屏式	伟迪捷公司	台	2	2019/5/31	2019/5/31	60,172.41	51,597.85	65,880.00	88	57,970.00	12.35	
550	000000985	10319021573	鼓风机冷却水槽	φ 3800*4000	胜利油田科尔工程建设有	台	1	2017/5/1	2017/5/1	13,276.67	8,862.11	15,580.00	69	10,750.00	21.30	
551	000000993	10319021574	空气加热器	KL19.74-00	博讯实业有限公司	台	1	2017/5/1	2017/5/1	47,167.08	31,483.94	56,920.00	75	42,690.00	35.59	
552	000000994	10319021575	设备平台支架	48平方	胜利科尔	台	1	2017/5/1	2017/5/1	6,659,747.69	4,445,381.64	7,709,930.00	88	6,784,740.00	52.62	
553	000000995	10319021576	电缆设备	MY3200-N(过滤、洗涤一体机)	胜利科尔	台	1	2017/5/1	2017/5/1	3,125,650.56	2,086,371.82	3,665,220.00	80	2,932,180.00	40.54	
554	000000996	10319021577	一级多功能过滤器	MY3200-N(过滤、洗涤一体机)	无锡市骏宏机械制造有限公司	台	1	2018/11/1	2018/11/1	478,528.05	345,935.94	567,670.00	83	471,170.00	36.20	
555	000000997	10319021578	二级多功能过滤器	MY3200-N(过滤、洗涤一体机)	无锡市骏宏机械制造有限公司	台	1	2018/11/1	2018/11/1	478,528.05	345,935.94	567,670.00	83	471,170.00	36.20	
556	000000998	10319021579	反应釜	25000L	胜利科尔	台	2	2018/11/1	2018/11/1	844,461.26	610,475.06	1,001,540.00	83	831,280.00	36.17	
557	000000999	10319021580	洗液混合槽V10129	Φ6000X6000X12	胜利油田科尔工程建设有	台	1	2018/11/1	2018/11/1	408,156.28	295,062.96	484,080.00	83	401,790.00	36.17	
558	000001000	10319021581	桨叶式加热器	35平方换热面积	三门峡公司	台	1	2018/11/1	2018/11/1	351,858.86	285,005.66	429,750.00	86	369,590.00	29.68	
559	000001001	10319021582	隔膜压滤机	XMZGF200/1250-U	景津环保股份有限公司	台	1	2018/11/1	2018/11/1	309,635.80	223,840.93	367,310.00	83	304,870.00	36.20	
560	000001003	10319021584	脱蛋白碱液缓冲槽V10113	Φ5000X5000x10	胜利油田科尔工程建设有	台	1	2018/11/1	2018/11/1	253,338.37	183,142.51	300,530.00	83	249,440.00	36.20	
561	000001004	10319021585	脱乙酰碱液缓冲槽V10121	Φ5000X5855x10	胜利油田科尔工程建设有	台	1	2018/11/1	2018/11/1	253,338.37	183,142.51	300,530.00	83	249,440.00	36.20	
562	000001005	10319021586	PLC控制系统	PLC	浙江中控技术股份有限公	台	1	2018/11/1	2018/11/1	220,967.37	178,983.57	262,180.00	83	217,610.00	21.58	
563	000001006	10319021587	脱钙反应槽(含盘管)	φ6000×6000×30	安丘市华光玻璃钢厂	台	1	2018/11/1	2018/11/1	373,533.37	270,033.49	443,010.00	83	367,700.00	36.17	
564	000001007	10319021588	干式螺杆真空泵	EDP-430	山东淄博真空科技有限公	台	1	2018/11/1	2018/11/1	174,522.00	126,164.88	207,000.00	86	178,020.00	41.10	
565	000001008	10319021589	虾壳破碎机	QDWL3000-30	无锡轻工大食品装备有限公	台	1	2018/11/1	2018/11/1	168,892.25	122,095.01	200,350.00	86	172,300.00	41.12	
566	000001009	10319021590	脱钙反应缓冲槽(含盘管)	φ5000×5000×30	安丘市华光玻璃钢厂	台	1	2018/11/1	2018/11/1	200,306.22	144,804.69	237,580.00	83	197,190.00	36.18	
567	000001010	10319021591	隔膜压滤机	XMZGF80/1000-U	景津环保股份有限公司	台	1	2018/11/1	2018/11/1	154,817.89	111,920.38	183,540.00	83	152,340.00	36.11	
568	000001011	10319021592	尾洗塔T10101	Φ1400×10000×10	山东奥诺能源科技有限公	台	1	2018/11/1	2018/11/1	140,743.55	101,745.92	171,900.00	88	151,270.00	48.67	
569	000001012	10319021593	UPS	科华	科华公司	台	1	2018/11/1	2018/11/1	122,446.88	99,182.00	145,300.00	83	120,600.00	21.59	
570	000001013	10319021594	脱钙二洗液槽V10114(含泵)	Φ3200X4000X8	胜利油田科尔工程建设有	台	1	2018/11/1	2018/11/1	124,980.27	90,350.31	148,230.00	86	127,480.00	41.10	
571	000001014	10319021595	斗提	TD350-15m/304	山东省临沂科威机械有限	台	1	2015/12/1	2015/12/1	171,256.37	91,265.37	208,020.00	58	120,650.00	32.20	
572	000001016	10319021597	脱蛋白二洗液槽V10123(含泵)	Φ3000X3000X8	胜利油田科尔工程建设有	台	1	2018/11/1	2018/11/1	98,801.97	71,425.53	117,210.00	86	100,800.00	41.13	
573	000001017	10319021598	硝酸缓冲槽 V10105	Φ3000X3000X10	胜利油田科尔工程建设有	台	1	2018/11/1	2018/11/1	84,446.12	61,047.50	100,170.00	83	83,140.00	36.19	
574	000001018	10319021599	脱蛋白一洗液槽V10120(含泵)	Φ3000X3000X8	胜利油田科尔工程建设有	台	1	2018/11/1	2018/11/1	94,298.18	68,169.77	111,920.00	86	96,250.00	41.19	
575	000001019	10319021600	工艺水缓冲槽V10132	Φ3000X3000×8	胜利油田科尔工程建设有	台	1	2018/11/1	2018/11/1	84,446.12	61,047.50	100,170.00	83	83,140.00	36.19	
576	000001020	10319021601	脱钙反应槽搅拌	2*3M	常州市国茂立德传动设备	台	1	2018/11/1	2018/11/1	86,698.04	62,675.51	102,890.00	83	85,400.00	36.26	
577	000001021	10319021602	破碎机	型号: WF-450	无锡青大食品设备有限公	台	1	2018/11/1	2018/11/1	71,779.20	58,141.19	85,170.00	86	73,250.00	25.99	
578	000001022	10319021603	脱乙酰一洗液槽V10127(含泵)	Φ2800X3000x8	胜利油田科尔工程建设有	台	1	2018/11/1	2018/11/1	81,349.77	58,809.11	96,460.00	86	82,960.00	41.07	
579	000001023	10319021604	脱乙酰配置槽V10119	Φ3200X2000X8	胜利油田科尔工程建设有	台	1	2018/11/1	2018/11/1	70,371.77	50,872.86	83,480.00	83	69,290.00	36.20	
580	000001024	10319021605	干式变压器	SCB10-800/10.5/0.4	山东博泰电气有限公司	台	1	2018/11/1	2018/11/1	70,371.77	57,001.13	83,480.00	88	73,460.00	28.87	
581	000001025	10319021606	定量給料机	DELO530T4输送量: 0-1.0t/h	江苏赛摩	台	2	2018/11/1	2018/11/1	139,336.10	112,862.19	165,160.00	83	137,080.00	21.46	
582	000001026	10319021607	洗液混合槽搅拌	3*2.5M	常州市国茂立德传动设备	台	1	2018/11/1	2018/11/1	67,556.90	48,837.98	80,220.00	83	66,580.00	36.33	
583	000001027	10319021608	脱钙反应缓冲槽搅拌	5*6M	常州市国茂立德传动设备	台	1	2018/11/1	2018/11/1	77,549.70	56,061.97	92,050.00	83	76,400.00	36.28	
584	000001028	10319021609	力控网关	PSL-SC448含服务调试	北京力控华康科技有限公	台	1	2018/11/1	2018/11/1	63,334.60	51,301.00	75,130.00	83	62,360.00	21.56	
585	000001029	10319021610	脱乙酰滤液槽V10126	Φ2800X3000x8	胜利油田科尔工程建设有	台	1	2018/11/1	2018/11/1	56,297.41	40,698.40	66,790.00	83	55,440.00	36.22	

固定资产—机器设备评估明细表

评估基准日：2020年11月30日

表4-6-4

共36页第16页
金额单位：人民币元

被评估企业：诺贝丰（中国）农业有限公司

序号	卡片编号	资产编号	设备名称	规格型号	生产厂家	计量单位	数量	购置日期	启用日期	账面价值		评估价值			增值率%	备注
										原值	净值	原值	成新率%	净值		
586	0000001030	10319021611	虾壳料浆缓冲槽	3.5*4M	胜利油田科尔工程建设有	台	1	2018/11/1	2018/11/1	53,201.06	38,459.90	63,060.00	83	52,340.00	36.09	
587	0000001031	10319021612	脱蛋白反应缓冲槽搅拌	2*3M	常州市国茂立德传动设备	台	1	2018/11/1	2018/11/1	49,260.24	35,611.08	58,440.00	83	48,510.00	36.22	
588	0000001032	10319021613	喷码机	JPT-D60	伟迪捷公司	台	1	2018/11/1	2018/11/1	41,519.35	33,630.69	49,310.00	83	40,930.00	21.70	
589	0000001033	10319021614	脱蛋白反应缓冲槽（含泵）	φ3200×4000×15	胜利油田科尔工程建设有	台	1	2018/11/1	2018/11/1	41,143.56	29,743.30	48,840.00	86	42,000.00	41.21	
590	0000001034	10319021615	蒸汽冷凝水回收器	回收冷凝水正常量4t/h	阿姆斯壮机械有限公司	台	1	2018/11/1	2018/11/1	40,815.62	33,060.73	49,950.00	88	43,960.00	32.97	
591	0000001036	10319021616	硝酸稀释槽搅拌	3*2.5M	常州市国茂立德传动设备	台	1	2018/11/1	2018/11/1	37,156.29	26,860.83	44,000.00	83	36,520.00	35.96	
592	0000001037	10319021617	脱钙滤液缓冲槽搅拌	5*6M	常州市国茂立德传动设备	台	1	2018/11/1	2018/11/1	36,593.32	26,453.89	43,430.00	83	36,050.00	36.27	
593	0000001038	10319021618	脱蛋白滤液缓冲槽搅拌	3*4M	常州市国茂立德传动设备	台	1	2018/11/1	2018/11/1	36,593.32	26,453.89	43,430.00	83	36,050.00	36.27	
594	0000001041	10319021619	脱钙一洗液槽（含泵）	φ3000×3000×15	胜利油田科尔工程建设有	台	1	2018/11/1	2018/11/1	44,433.86	32,121.98	52,790.00	86	45,400.00	41.34	
595	0000001042	10319021620	硝酸稀释槽	φ3000×3000×15	胜利油田科尔工程建设有	台	1	2018/11/1	2018/11/1	34,863.30	25,203.30	41,400.00	83	34,360.00	36.33	
596	0000001043	10319021621	脱蛋白滤液槽	φ3000×3000×15	胜利油田科尔工程建设有	台	1	2018/11/1	2018/11/1	34,863.30	25,203.30	41,400.00	83	34,360.00	36.33	
597	0000001044	10319021622	虾壳洗涤水收集池搅拌	3*4M	常州市国茂立德传动设备	台	1	2018/11/1	2018/11/1	34,763.65	25,131.16	41,290.00	83	34,270.00	36.36	
598	0000001047	10319021623	电动V型调节	ZJHV-16RL DN50	上海奇众阀门制造有限公	台	1	2018/11/1	2018/11/1	29,556.15	23,940.40	35,090.00	83	29,120.00	21.64	
599	0000001049	10319021624	脱蛋白打浆槽搅拌	轴：φ108*12mm；转速：43r/min	常州市国茂立德传动设备	台	2	2018/11/1	2018/11/1	57,704.86	41,715.87	68,600.00	83	56,940.00	36.49	
600	0000001050	10319021625	脱乙酰打浆槽搅拌	转速：43r/min	常州市国茂立德传动设备	台	2	2018/11/1	2018/11/1	57,704.86	41,715.87	68,600.00	83	56,940.00	36.49	
601	0000001051	10319021626	压缩空气缓冲罐	φ2000×2600（直段）mm	石家庄工大化工设备有限	台	1	2018/11/1	2018/11/1	28,852.43	23,370.46	34,300.00	83	28,470.00	21.82	
602	0000001052	10319021627	脱钙滤饼料仓V10110	Φ2000X3700x8	兴润建设安装公司	台	1	2018/11/1	2018/11/1	28,148.71	22,800.54	33,380.00	83	27,710.00	21.53	
603	0000001053	10319021628	脱蛋白滤饼料仓V10117	Φ2000X3760x8	兴润建设安装公司	台	1	2018/11/1	2018/11/1	28,148.71	22,800.54	33,380.00	83	27,710.00	21.53	
604	0000001054	10319021629	脱乙酰滤饼料仓V10125	Φ2000X3000x8	兴润建设安装公司	台	1	2018/11/1	2018/11/1	28,148.71	22,800.54	33,380.00	83	27,710.00	21.53	
605	0000001055	10319021630	10%氢氧化钾溶解槽搅拌	5*6M	常州市国茂立德传动设备	台	1	2018/11/1	2018/11/1	26,741.28	19,331.65	31,700.00	83	26,310.00	36.10	
606	0000001056	10319021631	50%氢氧化钾溶解槽搅拌	5*6M	常州市国茂立德传动设备	台	1	2018/11/1	2018/11/1	26,741.28	19,331.65	31,700.00	83	26,310.00	36.10	
607	0000001057	10319021632	脱蛋白配制槽搅拌	3.5*4M	常州市国茂立德传动设备	台	1	2018/11/1	2018/11/1	31,104.33	22,485.87	37,000.00	83	30,710.00	36.57	
608	0000001058	10319021633	脱乙酰配制槽搅拌	1.8*3M	常州市国茂立德传动设备	台	1	2018/11/1	2018/11/1	31,104.33	22,485.87	37,000.00	83	30,710.00	36.57	
609	0000001065	10319021634	隔膜密封式差压变送器	EJA118Y-EMTH26ZA-AC07-97DA	江苏云仪自动化设备有限	台	1	2018/11/1	2018/11/1	20,689.30	16,758.34	23,920.00	86	20,570.00	22.74	
610	0000001068	10319021635	虾壳输送皮带	TD75型正常输送量：3t/h	山东科威机械有限公司	台	1	2018/11/1	2018/11/1	14,074.36	11,400.27	16,690.00	83	13,850.00	21.49	
611	0000001069	10319021636	法兰安装式凸膜片差压变送器	EJA220A-EMTH26F4A-97DN	江苏云仪自动化设备有限	台	6	2018/11/1	2018/11/1	81,912.74	66,349.24	96,720.00	86	83,180.00	25.37	
612	0000001070	10319021637	差压变送器	EJA220A-EMTH26F4A-97DN/Z	江苏云仪自动化设备有限	台	1	2018/11/1	2018/11/1	13,511.38	10,944.21	15,680.00	86	13,480.00	23.17	
613	0000001071	10319021638	差压变送器	EJA220A-EMTH26F4A-97DN	江苏云仪自动化设备有限	台	4	2018/11/1	2018/11/1	52,919.59	42,864.80	62,720.00	86	53,940.00	25.84	
614	0000001072	10319021639	差压变送器	EJA220A-EMTH26F4A-97DN/Z	江苏云仪自动化设备有限	台	2	2018/11/1	2018/11/1	26,459.79	21,432.50	31,360.00	86	26,970.00	25.84	
615	0000001074	10319021640	尾气风机	F9-26-5D, Q=6000m3/h	临沂风机厂	台	1	2018/11/1	2018/11/1	10,978.00	8,892.16	12,970.00	83	10,770.00	21.12	
616	0000001075	10319021641	差压变送器LT-10115	EJA210-EMTH2F4A-97DN/Z	江苏云仪自动化设备有限	台	1	2018/11/1	2018/11/1	10,696.52	8,664.20	12,640.00	86	10,870.00	25.46	
617	0000001076	10319021642	隔膜密封式压力变送器	EJA438W-EATH2CA-AA04-97DA	江苏云仪自动化设备有限	台	1	2018/11/1	2018/11/1	15,974.40	12,939.35	18,950.00	86	16,300.00	25.97	
618	0000001077	10319021643	差压变送器	EJA210A-EMTH2F4A-97DN	江苏云仪自动化设备有限	台	8	2018/11/1	2018/11/1	81,068.33	65,665.37	95,680.00	86	82,280.00	25.30	
619	0000001078	10319021644	差压变送器	EJA210-EMTH2F4A-97DN/Z	江苏云仪自动化设备有限	台	1	2018/11/1	2018/11/1	10,133.54	8,208.25	11,960.00	86	10,290.00	25.36	
620	0000001079	10319021645	隔膜密封式压力变送器	EJA438W-EASH2BA-AA04-97DA	江苏云仪自动化设备有限	台	1	2018/11/1	2018/11/1	13,018.77	10,545.18	15,460.00	86	13,300.00	26.12	
621	0000001080	10319021646	差压变送器	EJA210A-EMWH2C4A-97DN	江苏云仪自动化设备有限	台	1	2018/11/1	2018/11/1	6,896.43	5,586.04	8,010.00	86	6,890.00	23.34	
622	0000001081	10319021647	空调	格力3匹	珠海格力电器股份有限公	台	2	2018/11/1	2018/11/1	13,201.74	10,693.49	15,560.00	83	12,910.00	20.73	
623	0000001082	10319021648	等离子切割机	LGK-63 配套30米线	长沙新金鼎自动化科技有	台	1	2018/11/1	2018/11/1	4,714.91	3,819.00	5,530.00	83	4,590.00	20.19	
624	0000001083	10319021649	管道设备平台	36平方	胜利科尔	台	1	2018/11/1	2018/11/1	2,886,443.12	2,338,018.89	3,351,300.00	93	3,116,710.00	33.31	

固定资产—机器设备评估明细表

评估基准日：2020年11月30日

表4-6-4

共36页第17页
金额单位：人民币元

被评估企业：诺贝丰（中国）农业有限公司

序号	卡片编号	资产编号	设备名称	规格型号	生产厂家	计量单位	数量	购置日期	启用日期	账面价值		评估价值			增值率%	备注
										原值	净值	原值	成新率%	净值		
625	0000001084	10319021650	电缆支架	钢材	胜利科尔	台	1	2018/11/1	2018/11/1	870,726.33	705,288.33	1,032,780.00	88	908,850.00	28.86	
626	0000001089	10319021651	蒸发冷凝液槽	φ4200×5000,材质: 304	常州市国茂立德传动设备	台	1	2016/10/1	2016/10/1	182,149.07	131,678.57	211,180.00	66	139,380.00	5.85	
627	0000001090	10319021652	沉降槽	φ4000×4000,材质: 304	常州市国茂立德传动设备	台	2	2016/10/1	2016/10/1	263,984.12	190,838.55	306,180.00	66	202,080.00	5.89	
628	0000001091	10319021653	干燥缓冲槽	φ3000×3000,材质: 304	常州市国茂立德传动设备	台	1	2016/10/1	2016/10/1	79,195.24	57,251.50	91,820.00	66	60,600.00	5.85	
629	0000001092	10319021654	减温减压器	二次蒸汽流量Q=2.5 t/h	杭州美亚发电设备有限公	台	1	2016/10/1	2016/10/1	56,756.59	34,739.83	67,710.00	73	49,430.00	42.29	
630	0000001093	10319021655	工业软管泵	IHP65D型	山东淄博真空科技有限公	台	1	2016/10/1	2016/10/1	36,957.79	26,717.35	42,870.00	71	30,440.00	13.93	
631	0000001094	10319021656	沉降槽搅拌	槽体: φ4000×4000 材质: 304	常州市国茂立德传动设备	台	2	2016/10/1	2016/10/1	71,011.74	51,335.58	82,360.00	66	54,360.00	5.89	
632	0000001099	10319021657	配制槽搅拌	配制槽: φ3200×3200 材质: 304	常州市国茂立德传动设备	台	1	2016/10/1	2016/10/1	25,474.47	18,415.95	29,550.00	66	19,500.00	5.89	
633	0000001100	10319021658	浓缩液缓冲槽搅拌	槽体: φ3000×3000 材质: 304	常州市国茂立德传动设备	台	1	2016/10/1	2016/10/1	24,946.51	15,269.41	28,880.00	66	19,060.00	24.82	
634	0000001101	10319021659	圆形振动筛	JH1500-2S	科威机械有限公司	台	1	2016/10/1	2016/10/1	24,814.51	15,188.51	28,760.00	66	18,980.00	24.96	
635	0000001103	10319021660	UPS	科华YTRI106 显示器 6KVA	科华公司	台	1	2016/10/1	2016/10/1	6,335.61	3,877.86	7,670.00	66	5,060.00	30.48	
636	0000001104	10319021661	管道平台	180米	胜利科尔	台	1	2016/10/1	2016/10/1	1,023,366.11	626,385.31	1,161,130.00	86	998,570.00	59.42	
637	0000001105	10319021662	电缆支架	钢材	胜利科尔	台	1	2016/10/1	2016/10/1	66,429.81	40,660.64	77,050.00	77	59,330.00	45.92	
638	0000001106	10319021663	离心喷雾干燥装置	LPG8000	山东奥诺能源科技有限公	台	1	2016/10/1	2016/10/1	5,790,099.69	4,185,759.54	7,050,100.00	77	5,428,580.00	29.69	
639	0000001107	10319021664	热风炉及换热器	RF750	山东奥诺能源科技有限公	台	1	2016/10/1	2016/10/1	4,458,321.24	3,222,489.31	5,436,870.00	77	4,186,390.00	29.91	
640	0000001108	10319021665	烟气湿式除尘系统	SY-JYX-1100	常州科迪干燥设备有限公	台	1	2016/10/1	2016/10/1	1,396,976.50	1,009,897.57	1,619,290.00	66	1,068,730.00	5.83	
641	0000001109	10319021666	碟式离心机	DHN616	宜兴市华鼎粮食机械有限	台	1	2016/10/1	2016/10/1	1,249,926.29	903,592.58	1,448,830.00	71	1,028,670.00	13.84	
642	0000001110	10319021667	蝶式离心机	DHN-616/200-13-31	宜兴市华鼎粮食机械有限	台	1	2016/10/1	2016/10/1	1,249,926.29	903,592.58	1,448,830.00	71	1,028,670.00	13.84	
643	0000001111	10319021668	黄腐酸钾热风炉烟气超低排放连续监测系统	SCS-900	浙江中控技术股份有限公	台	1	2016/10/1	2016/10/1	1,216,840.03	879,673.90	1,410,470.00	66	930,910.00	5.82	
644	0000001112	10319021669	卧式螺旋推料沉降离心机	LW650	上海瑞威机电设备有限公	台	2	2016/10/1	2016/10/1	2,205,752.23	1,594,575.04	2,556,760.00	71	1,815,300.00	13.84	
645	0000001113	10319021670	燃气热风炉	300*104kcal/h	临沂永丰热力设备有限公	台	1	2016/10/1	2016/10/1	852,827.49	616,523.20	988,560.00	66	652,450.00	5.83	
646	0000001114	10319021671	滚筒刮板干燥机（双滚筒）	1800	江苏旭业干燥公司	台	4	2016/10/1	2016/10/1	3,269,346.14	2,361,507.66	3,876,200.00	66	2,558,290.00	8.33	
647	0000001115	10319021672	滚筒刮板干燥机（单滚筒）	1800	江苏旭业干燥公司	台	4	2016/10/1	2016/10/1	1,946,039.33	1,405,659.33	2,255,760.00	66	1,488,800.00	5.91	
648	0000001116	10319021673	制粒机	型号: HZL-30;	山东奥诺能源科技有限公	台	1	2016/10/1	2016/10/1	450,341.10	325,559.10	522,090.00	66	344,580.00	5.84	
649	0000001117	10319021674	反应釜	? 2800*3750*12 25m3 304	盐城市大明化工机械有限	台	2	2016/10/1	2016/10/1	882,300.94	637,830.07	1,022,760.00	66	675,020.00	5.83	
650	0000001118	10319021675	定量包装秤	RC8-25	西安市自平机械自动化有	台	1	2016/10/1	2016/10/1	336,377.23	205,890.82	344,870.00	66	227,610.00	10.55	
651	0000001119	10319021676	4辊高压悬辊磨粉机	YGM9517	上海瑞威机电设备有限公	台	1	2016/10/1	2016/10/1	312,481.59	191,264.83	362,240.00	66	239,080.00	25.00	
652	0000001120	10319021677	定量包装机	RC8-25	西安市自平机械自动化有	台	1	2016/10/1	2016/10/1	269,285.60	164,825.27	312,150.00	66	206,020.00	24.99	
653	0000001121	10319021678	高速离心雾化器	LPG-12000	江苏旭业干燥公司	台	1	2016/10/1	2016/10/1	266,528.39	163,137.51	318,140.00	73	232,240.00	42.36	
654	0000001122	10319021679	袋式除尘器	13000m3/h	合肥丽清环保设备有限公	台	1	2016/10/1	2016/10/1	248,147.14	151,886.69	268,880.00	73	196,280.00	29.23	
655	0000001123	10319021680	单滚筒刮板干燥机	? 1.5×2m	江苏旭业干燥公司	台	1	2016/10/1	2016/10/1	249,093.02	179,924.42	288,800.00	66	190,610.00	5.94	
656	0000001124	10319021681	黄腐酸钾二期DCS系统	DCS	浙江中控技术股份有限公	台	1	2016/10/1	2016/10/1	218,737.08	133,885.29	253,490.00	66	167,300.00	24.96	
657	0000001125	10319021682	冷凝塔	DN2400*13.5M	三门峡天昊干燥工程有限	台	1	2016/10/1	2016/10/1	193,003.33	139,525.36	230,320.00	77	177,350.00	27.11	
658	0000001126	10319021683	干式变压器	SCB10-1600kVA	山东博泰电气有限公司	台	1	2016/10/1	2016/10/1	189,327.08	115,883.94	219,530.00	77	169,040.00	45.87	
659	0000001127	10319021684	间接冷凝器	200m2 壳程碳钢, 管程304	三门峡天昊干燥工程有限	台	1	2016/10/1	2016/10/1	161,755.18	116,935.51	193,040.00	77	148,640.00	27.11	
660	0000001128	10319021685	低压开关柜2	GCK	山东博泰电气有限公司	台	2	2016/10/1	2016/10/1	307,294.38	188,089.71	356,260.00	77	274,320.00	45.85	
661	0000001129	10319021686	单滚筒刮板干燥机	φ1.6*2m	江苏旭业干燥公司	台	1	2016/10/1	2016/10/1	155,683.16	112,452.75	180,500.00	66	119,130.00	5.94	
662	0000001130	10319021687	一效加热室	120m2 壳程碳钢, 管程304	石家庄鼎威化工设备工程	台	1	2016/10/1	2016/10/1	142,271.03	102,850.04	169,810.00	66	112,070.00	8.96	
663	0000001131	10319021688	二效加热室	120 m2 304	石家庄鼎威化工设备工程	台	1	2016/10/1	2016/10/1	142,271.03	102,850.04	169,810.00	66	112,070.00	8.96	

固定资产—机器设备评估明细表

评估基准日：2020年11月30日

表4-6-4

共36页第18页
金额单位：人民币元

被评估企业：诺贝丰（中国）农业有限公司

序号	卡片编号	资产编号	设备名称	规格型号	生产厂家	计量单位	数量	购置日期	启用日期	账面价值		评估价值			增值率%	备注
										原值	净值	原值	成新率%	净值		
664	0000001132	10319021689	二效分离室	Φ2000×4000 mm 304	石家庄鼎威化工设备工程	台	1	2016/10/1	2016/10/1	137,859.51	99,660.93	164,470.00	66	108,550.00	8.92	
665	0000001134	10319021690	水膜除尘器	XDT3300	合肥丽清环保设备有限公	台	1	2016/10/1	2016/10/1	110,287.61	67,505.21	131,600.00	73	96,070.00	42.31	
666	0000001136	10319021691	水洗塔	Φ 2500*10*8000	山东奥诺能源科技有限公	台	1	2016/10/1	2016/10/1	97,420.72	70,427.11	116,250.00	77	89,510.00	27.10	
667	0000001137	10319021692	搅拌混合器	? 2500X550, V=2.7m, 4-15KW	常州市国茂立德传动设备	台	2	2016/10/1	2016/10/1	194,841.45	140,854.13	232,500.00	73	169,730.00	20.50	
668	0000001138	10319021693	低压开关柜1	GCK	山东博泰电气有限公司	台	1	2016/10/1	2016/10/1	96,466.74	59,045.68	111,800.00	77	86,090.00	45.80	
669	0000001139	10319021694	变频柜 BP4P	GCK	山东博泰电气有限公司	台	1	2016/10/1	2016/10/1	85,373.65	52,255.80	98,940.00	77	76,180.00	45.78	
670	0000001140	10319021695	一效循环泵	Q=1050m3/h, H=4.0m	江苏飞跃机泵制造有限公	台	1	2016/10/1	2016/10/1	84,553.84	61,125.40	98,030.00	71	69,600.00	13.86	
671	0000001141	10319021696	二效循环泵	Q=1050m3/h, H=4.1m	江苏飞跃机泵制造有限公	台	1	2016/10/1	2016/10/1	84,553.84	61,125.40	98,030.00	71	69,600.00	13.86	
672	0000001142	10319021697	一效分离室	Φ1600×3200 mm 304	石家庄鼎威化工设备工程	台	1	2016/10/1	2016/10/1	79,039.45	57,138.97	94,320.00	66	62,250.00	8.94	
673	0000001143	10319021698	尾气风机	YTE-250M-6P(B3)-KW	临沂风机厂	台	1	2016/10/1	2016/10/1	77,201.35	47,253.60	89,460.00	66	59,040.00	24.94	
674	0000001144	10319021699	搅拌	φ6000*6000 304	常州市国茂立德传动设备	台	1	2016/10/1	2016/10/1	72,789.81	44,553.49	84,380.00	66	55,690.00	25.00	
675	0000001146	10319021700	斗式提升机	NE30*8500	科威设备制造厂	台	1	2016/10/1	2016/10/1	66,172.57	40,503.05	76,710.00	66	50,630.00	25.00	
676	0000001147	10319021701	工业软管泵	THP75D	山东淄博真空科技有限公	台	1	2016/10/1	2016/10/1	124,992.63	81,543.44	144,860.00	71	102,850.00	26.13	
677	0000001148	10319021702	变频柜 BP2P	GCK	山东博泰电气有限公司	台	1	2016/10/1	2016/10/1	61,799.66	37,826.49	71,740.00	77	55,240.00	46.04	
678	0000001149	10319021703	低压开关柜6	GCK	山东博泰电气有限公司	台	1	2016/10/1	2016/10/1	60,557.10	37,066.00	70,170.00	77	54,030.00	45.77	
679	0000001150	10319021704	成品输送皮带	B500	临沂科维机械	台	1	2016/10/1	2016/10/1	64,024.72	40,149.28	74,230.00	66	48,990.00	22.02	
680	0000001151	10319021705	成品输送皮带	B500	临沂科维机械	台	2	2016/10/1	2016/10/1	128,049.38	80,298.57	148,460.00	66	97,980.00	22.02	
681	0000001152	10319021706	混合皮带机	B650	临沂科维机械	台	1	2016/10/1	2016/10/1	62,078.65	38,928.95	71,980.00	66	47,510.00	22.04	
682	0000001153	10319021707	变频柜 BP3P	GCK	山东博泰电气有限公司	台	1	2016/10/1	2016/10/1	58,343.97	35,711.37	67,580.00	77	52,040.00	45.72	
683	0000001154	10319021708	碱化反应槽搅拌	φ5000*5000 碳钢	常州市国茂立德传动设备	台	1	2016/10/1	2016/10/1	57,900.99	41,857.62	67,120.00	66	44,300.00	5.83	
684	0000001155	10319021709	皮带输送机	带宽D=800mm, 电机: 4-7.5KW	临沂科维机械公司	台	1	2016/10/1	2016/10/1	60,327.23	37,830.62	69,940.00	66	46,160.00	22.02	
685	0000001156	10319021710	低压开关柜3	GCK	山东博泰电气有限公司	台	1	2016/10/1	2016/10/1	53,471.13	32,728.85	61,930.00	77	47,690.00	45.71	
686	0000001157	10319021711	蒸汽冷凝水回收泵	HP30D	山东淄博真空科技有限公	台	1	2016/10/1	2016/10/1	53,305.67	32,627.58	61,820.00	71	43,890.00	34.52	
687	0000001158	10319021712	变频柜 BP5P	GCK	山东博泰电气有限公司	台	1	2016/10/1	2016/10/1	49,587.14	30,351.47	57,540.00	77	44,310.00	45.99	
688	0000001160	10319021713	低压开关柜5	GCK	山东博泰电气有限公司	台	1	2016/10/1	2016/10/1	47,212.29	28,897.92	54,720.00	77	42,130.00	45.79	
689	0000001161	10319021714	酸化缓冲槽搅拌	φ4000*4000 碳钢	常州市国茂立德传动设备	台	2	2016/10/1	2016/10/1	93,376.85	67,503.66	108,300.00	66	71,480.00	5.89	
690	0000001162	10319021715	碱化反应缓冲槽搅拌	φ4000*4000 碳钢	常州市国茂立德传动设备	台	1	2016/10/1	2016/10/1	46,688.41	33,751.78	54,150.00	66	35,740.00	5.89	
691	0000001163	10319021716	碟片离心机分配器	DHN616-211	常州市国茂立德传动设备	台	1	2016/10/1	2016/10/1	45,034.09	27,564.61	53,660.00	73	39,170.00	42.10	
692	0000001164	10319021717	变频柜 BP1P	GCK	山东博泰电气有限公司	台	2	2016/10/1	2016/10/1	89,413.85	54,728.72	103,560.00	77	79,740.00	45.70	
693	0000001165	10319021718	变频柜 BP8P	GCK	山东博泰电气有限公司	台	1	2016/10/1	2016/10/1	44,030.48	26,950.34	50,990.00	77	39,260.00	45.68	
694	0000001166	10319021719	一级预热器	30m2 304	北京华艾鑫节能设备有限	台	1	2016/10/1	2016/10/1	43,195.99	26,439.51	51,570.00	73	37,650.00	42.40	
695	0000001168	10319021720	变频柜 BP7P	GCK	山东博泰电气有限公司	台	1	2016/10/1	2016/10/1	40,319.29	24,678.80	46,710.00	77	35,970.00	45.75	
696	0000001170	10319021721	除湿引风机	10000m3/h P=5000pa	临沂风机厂	台	1	2016/10/1	2016/10/1	38,600.67	23,626.80	44,790.00	66	29,560.00	25.11	
697	0000001171	10319021722	变频柜 BP6P	GCK	山东博泰电气有限公司	台	1	2016/10/1	2016/10/1	37,054.80	22,680.64	42,980.00	77	33,090.00	45.90	
698	0000001172	10319021723	低压开关柜4	GCK	山东博泰电气有限公司	台	1	2016/10/1	2016/10/1	35,001.60	21,423.82	40,500.00	77	31,190.00	45.59	
699	0000001173	10319021724	引风机	Y6-51No.10C	临沂风机厂	台	1	2016/10/1	2016/10/1	34,005.36	20,814.10	39,370.00	66	25,980.00	24.82	
700	0000001176	10319021725	尾气风机	Q=5000m3/h, P=2000~3000Pa	临沂风机厂	台	1	2016/10/1	2016/10/1	33,086.29	20,251.63	38,350.00	66	25,310.00	24.98	
701	0000001177	10319021726	混合螺旋输送机	输送量6.0t / h	临沂科维机械公司	台	1	2016/10/1	2016/10/1	31,248.16	19,126.50	36,210.00	66	23,900.00	24.96	
702	0000001179	10319021727	压力变送器		江苏云仪自动化设备有限	台	2	2016/10/1	2016/10/1	60,658.20	37,127.89	70,400.00	73	51,390.00	38.41	

固定资产—机器设备评估明细表

评估基准日：2020年11月30日

表4-6-4

共36页第19页
金额单位：人民币元

被评估企业：诺贝丰（中国）农业有限公司

序号	卡片编号	资产编号	设备名称	规格型号	生产厂家	计量单位	数量	购置日期	启用日期	账面价值		评估价值			增值率%	备注
										原值	净值	原值	成新率%	净值		
703	0000001186	10319021728	开关柜	800*600*2100	山东博泰电气有限公司	台	1	2016/10/1	2016/10/1	25,733.78	15,751.16	29,900.00	77	23,020.00	46.15	
704	0000001187	10319021729	刮板输送机	MS300*5000	临沂科维机械公司	台	1	2016/10/1	2016/10/1	25,733.78	15,751.16	29,900.00	66	19,730.00	25.26	
705	0000001188	10319021730	碟片离心机进出口管道	DHN616-101-130	胜利科尔	台	1	2016/10/1	2016/10/1	24,814.72	17,938.94	28,760.00	86	24,730.00	37.86	
706	0000001189	10319021731	二效除沫器	Φ900×1600mm 304	石家庄鼎威化工设备工程	台	1	2016/10/1	2016/10/1	24,814.72	17,938.94	29,620.00	73	21,620.00	20.52	
707	0000001190	10319021732	卧螺离心机给料泵	CZ50-315 304	九州泵阀公司	台	3	2016/10/1	2016/10/1	70,970.07	51,305.46	82,230.00	71	58,380.00	13.79	
708	0000001191	10319021733	碟片离心机给料泵	CZ50-315 304	九州泵阀公司	台	2	2016/10/1	2016/10/1	47,313.37	34,203.65	54,820.00	71	38,920.00	13.79	
709	0000001192	10319021734	硫酸钾溶液液下泵	FY50-250-3m 304	九州泵阀公司	台	2	2016/10/1	2016/10/1	47,313.37	28,959.78	54,820.00	71	38,920.00	34.39	
710	0000001194	10319021735	大修风机	y4-73-16D	临沂风机厂	台	1	2016/10/1	2016/10/1	22,057.51	13,501.08	25,610.00	66	16,900.00	25.18	
711	0000001196	10319021736	压力变送器	3051CDA22A1AAB8881TK1199WDABRKF7WQSA04	江苏云仪自动化设备有限	台	6	2016/10/1	2016/10/1	126,830.74	77,630.91	146,880.00	73	107,220.00	38.12	
712	0000001197	10319021737	酸化给料泵	CZ40-250B 304	九州泵阀公司	台	3	2016/10/1	2016/10/1	62,582.71	45,242.10	72,420.00	71	51,420.00	13.66	
713	0000001198	10319021738	真空泵	抽气量：362m3/h	淄博博山山科真空设备厂	台	1	2016/10/1	2016/10/1	20,219.41	12,375.97	23,460.00	71	16,660.00	34.62	
714	0000001201	10319021739	屏蔽泵	B32-112HBM-40-25-200 304	九州泵阀公司	台	2	2016/10/1	2016/10/1	36,762.55	26,576.29	44,900.00	71	31,880.00	19.96	
715	0000001204	10319021740	检修箱	不锈钢	山东博泰电气有限公司	台	1	2016/10/1	2016/10/1	17,493.47	10,707.46	20,300.00	66	13,400.00	25.15	
716	0000001205	10319021741	检修箱	不锈钢	山东博泰电气有限公司	台	1	2016/10/1	2016/10/1	17,493.47	10,707.46	20,300.00	66	13,400.00	25.15	
717	0000001206	10319021742	滤渣槽搅拌	φ2000*2000	常州市国茂立德传动设备	台	1	2016/10/1	2016/10/1	16,774.76	12,126.78	19,410.00	66	12,810.00	5.63	
718	0000001207	10319021743	压力变送器	3051CDA22A1AAB8881TK1199WDABRKF7WQSA04	江苏云仪自动化设备有限	台	1	2016/10/1	2016/10/1	16,543.16	10,125.72	19,190.00	73	14,010.00	38.36	
719	0000001210	10319021744	磁力驱动泵	CQB 65-50-125	九州泵阀公司	台	4	2016/10/1	2016/10/1	61,761.08	37,802.97	71,720.00	71	50,920.00	34.70	
720	0000001211	10319021745	一效除沫器	Φ600×1200mm 304	石家庄鼎威化工设备工程	台	1	2016/10/1	2016/10/1	14,705.00	10,630.50	17,530.00	73	12,800.00	20.41	
721	0000001212	10319021746	上料泵	Q=7.5m3/h, H=34.5m	九州泵阀公司	台	1	2016/10/1	2016/10/1	14,705.00	9,000.71	17,040.00	71	12,100.00	34.43	
722	0000001213	10319021747	一效过料泵	Q=6.3m3/h, H=25m	九州泵阀公司	台	1	2016/10/1	2016/10/1	14,705.00	10,630.50	17,040.00	71	12,100.00	13.82	
723	0000001214	10319021748	二效出料泵	Q=3.2m3/h, H=32m	九州泵阀公司	台	1	2016/10/1	2016/10/1	14,705.00	10,630.50	17,040.00	71	12,100.00	13.82	
724	0000001215	10319021749	冷凝水泵	Q=6.3m3/h, H=25m	九州泵阀公司	台	1	2016/10/1	2016/10/1	14,705.00	9,000.71	17,040.00	71	12,100.00	34.43	
725	0000001216	10319021750	成品滤液输送泵	CZ0-200 304	九州泵阀公司	台	2	2016/10/1	2016/10/1	28,818.15	20,833.11	33,380.00	71	23,700.00	13.76	
726	0000001217	10319021751	自吸泵	ZXB-80-65-160	九州泵阀公司	台	1	2016/10/1	2016/10/1	14,337.40	8,775.72	16,590.00	71	11,780.00	34.23	
727	0000001218	10319021752	水煤浆给料泵	CZ50-160 304	九州泵阀公司	台	2	2016/10/1	2016/10/1	27,957.91	17,112.64	34,280.00	71	24,340.00	42.23	
728	0000001219	10319021753	洗涤泵	Q=120m3/h,H=30m	九州泵阀公司	台	1	2016/10/1	2016/10/1	12,683.08	9,168.77	14,790.00	71	10,500.00	14.52	
729	0000001220	10319021754	螺旋输送机	U型, 输送量0.2~0.5Ut / h	临沂科维机械公司	台	8	2016/10/1	2016/10/1	94,847.36	58,054.49	72,240.00	66	47,680.00	-17.87	
730	0000001221	10319021755	螺旋输送机	U型, 输送量0.2~0.5Ut / h	临沂科维机械公司	台	8	2016/10/1	2016/10/1	47,423.68	29,027.19	72,240.00	66	47,680.00	64.26	
731	0000001222	10319021756	疏水阀	PN25 DN65 WCB	上海奇众阀门制造有限公	台	2	2016/10/1	2016/10/1	21,175.22	12,960.94	24,580.00	66	16,220.00	25.15	
732	0000001223	10319021757	凝结水输送泵	IHF65-40-200A 碳钢	九州泵阀公司	台	1	2016/10/1	2016/10/1	9,462.68	5,792.01	10,950.00	71	7,770.00	34.15	
733	0000001225	10319021758	滤渣泵	CZ32-160 304	九州泵阀公司	台	1	2016/10/1	2016/10/1	9,247.62	5,660.32	8,570.00	71	6,080.00	7.41	
734	0000001226	10319021759	悬挂式永磁除铁器	RCYB-8	石家庄工大化工设备有限	台	1	2016/10/1	2016/10/1	9,098.72	5,569.21	10,910.00	73	7,960.00	42.93	
735	0000001227	10319021760	冷凝水罐	2m3 304	石家庄工大化工设备有限	台	1	2016/10/1	2016/10/1	8,639.10	5,287.91	10,040.00	66	6,630.00	25.38	
736	0000001228	10319021761	KOH输送泵	32WB-30	九州泵阀公司	台	1	2016/10/1	2016/10/1	8,455.36	5,175.35	9,820.00	71	6,970.00	34.68	
737	0000001230	10319021762	KOH输送泵	32WB-30 304	九州泵阀公司	台	2	2016/10/1	2016/10/1	16,129.56	9,872.68	19,640.00	71	13,940.00	41.20	
738	0000001231	10319021763	卧式离心泵	HYSH65-50-160	九州泵阀公司	台	1	2016/10/1	2016/10/1	7,720.15	4,725.33	9,480.00	71	6,730.00	42.42	
739	0000001232	10319021764	碟片离心机向心泵	DHN616-106	九州泵阀公司	台	1	2016/10/1	2016/10/1	7,352.51	5,315.30	9,030.00	71	6,410.00	20.60	
740	0000001235	10319021765	隔膜泵	CBY-50	九州泵阀公司	台	2	2016/10/1	2016/10/1	11,396.38	6,975.56	13,320.00	71	9,460.00	35.62	
741	0000001237	10319021766	三级预热器（板式）	8m2 304	石家庄鼎威化工设备工程	台	1	2016/10/1	2016/10/1	4,595.30	2,812.70	5,810.00	73	4,240.00	50.74	

固定资产—机器设备评估明细表

评估基准日：2020年11月30日

表4-6-4

共36页第20页
金额单位：人民币元

被评估企业：诺贝丰（中国）农业有限公司

序号	卡片编号	资产编号	设备名称	规格型号	生产厂家	计量单位	数量	购置日期	启用日期	账面价值		评估价值			增值率%	备注
										原值	净值	原值	成新率%	净值		
742	0000001238	10319021767	立式离心水泵	SG40-200I 碳钢	九州泵阀公司	台	1	2016/10/1	2016/10/1	4,516.28	2,764.41	4,180.00	71	2,970.00	7.44	
743	0000001239	10319021768	疏水阀	PN25 DN50(RF)疏水量：4500kg/h	上海奇众阀门制造有限公	台	4	2016/10/1	2016/10/1	17,278.39	10,575.76	21,200.00	66	13,990.00	32.28	
744	0000001240	10319021769	管道设备平台	500米	胜利科尔	台	1	2016/10/1	2016/10/1	3,487,104.79	2,134,398.64	4,000,830.00	86	3,440,710.00	61.20	
745	0000001241	10319021770	电缆	501米	胜利科尔	台	1	2016/10/1	2016/10/1	655,819.57	401,416.23	760,120.00	77	585,290.00	45.81	
746	0000001242	10319021771	脱离脱硝装置	20T	石家庄鼎威化工设备工程	台	1	2017/10/1	2017/10/1	1,818,374.59	1,314,533.35	2,132,350.00	74	1,577,940.00	20.04	
747	0000001243	10319021772	反应釜	3400*4000	石家庄鼎威化工设备工程	台	2	2017/10/1	2017/10/1	1,421,638.31	1,027,725.98	1,667,120.00	74	1,233,670.00	20.04	
748	0000001244	10319021773	DCS系统	DCS	浙江中控技术股份有限公	台	1	2017/10/1	2017/10/1	149,238.96	105,524.37	174,980.00	74	129,490.00	22.71	
749	0000001245	10319021774	引风机	9-26NO14.2D	临沂风机厂	台	1	2017/10/1	2017/10/1	137,204.63	97,015.18	160,980.00	74	119,130.00	22.80	
750	0000001249	10319021775	鼓风机	9-26NO12.7D	临沂风机厂	台	1	2017/10/1	2017/10/1	87,612.60	61,949.40	102,770.00	74	76,050.00	22.76	
751	0000001250	10319021776	蒸汽冷凝水回收器	SPT_312RP	三门峡天昊干燥工程有限	台	1	2017/10/1	2017/10/1	74,388.05	52,598.51	89,890.00	83	74,610.00	41.85	
752	0000001258	10319021777	压缩空气缓冲罐	φ2000-2600 (直段) mm, 材质: Q345R,	石家庄工大化工设备有限	台	1	2017/10/1	2017/10/1	39,673.63	28,052.62	46,480.00	74	34,400.00	22.63	
753	0000001267	10319021778	气动调节阀	ZJHP-25C DN100	上海奇众阀门制造有限公	台	1	2017/10/1	2017/10/1	18,183.75	12,857.45	21,440.00	74	15,870.00	23.43	
754	0000001270	10319021779	气动切断阀	Q641H-16P DN125	上海奇众阀门制造有限公	台	2	2017/10/1	2017/10/1	32,400.14	22,909.62	37,900.00	74	28,050.00	22.44	
755	0000001271	10319021780	泡沫检测仪	SGXF-25T	上海旺徐电气有限公司	台	2	2017/10/1	2017/10/1	31,738.91	22,441.98	37,240.00	74	27,560.00	22.81	
756	0000001272	10319021781	气动调节阀	ZJHM-16C DN100	上海奇众阀门制造有限公	台	1	2017/10/1	2017/10/1	15,704.15	11,104.18	18,390.00	74	13,610.00	22.57	
757	0000001273	10319021782	黄腐酸钾溶液泵	型号：CZ50-250B	九州泵阀公司	台	1	2017/10/1	2017/10/1	14,216.39	10,277.21	16,590.00	79	13,110.00	27.56	
758	0000001274	10319021783	罗茨风机	LFSR100 1980rpm	临沂风机厂	台	1	2017/10/1	2017/10/1	14,051.08	9,935.24	16,250.00	74	12,030.00	21.08	
759	0000001275	10319021784	隔膜密封式差压变送器	7MF4433-1FY22-2AC6-Z	江苏云仪自动化设备有限	台	2	2017/10/1	2017/10/1	28,102.14	19,870.53	32,500.00	79	25,680.00	29.24	
760	0000001276	10319021785	循环水管道泵	H=80m, Q=100m3/h	九州泵阀公司	台	2	2017/10/1	2017/10/1	27,440.92	19,403.03	32,040.00	79	25,310.00	30.44	
761	0000001277	10319021786	隔膜密封式压力变送器	EJA438W-EATH2CA-AA04-97DA-NF11	江苏云仪自动化设备有限	台	1	2017/10/1	2017/10/1	12,232.71	8,649.59	14,320.00	79	11,310.00	30.76	
762	0000001279	10319021787	罐区污水泵	型号：IHY50-250B	九州泵阀公司	台	1	2017/10/1	2017/10/1	10,744.95	7,597.64	12,520.00	79	9,890.00	30.17	
763	0000001280	10319021788	干燥給料泵	型号：G40-1	九州泵阀公司	台	2	2017/10/1	2017/10/1	20,332.73	14,376.88	23,460.00	79	18,530.00	28.89	
764	0000001281	10319021789	气动调节阀	ZJHP-25C DN50	上海奇众阀门制造有限公	台	1	2017/10/1	2017/10/1	9,918.42	7,013.17	11,620.00	74	8,600.00	22.63	
765	0000001282	10319021790	气动调节阀	ZJHP-16C DN40	上海奇众阀门制造有限公	台	1	2017/10/1	2017/10/1	9,918.42	7,013.17	11,620.00	74	8,600.00	22.63	
766	0000001283	10319021791	差压变送器	EJA220A-EMWH26E4A-97DN	江苏云仪自动化设备有限	台	2	2017/10/1	2017/10/1	19,175.59	13,558.67	22,560.00	79	17,820.00	31.43	
767	0000001285	10319021792	旋转下料阀	GFY(11)-W-BUL-59-25S	上海奇众阀门制造有限公	台	2	2017/10/1	2017/10/1	18,514.36	13,091.24	21,660.00	74	16,030.00	22.45	
768	0000001287	10319021793	气动调节阀	ZJHP-25C DN15	上海奇众阀门制造有限公	台	1	2017/10/1	2017/10/1	9,091.86	6,428.64	10,710.00	74	7,930.00	23.35	
769	0000001288	10319021794	滤液输送泵	H=20m, Q=30m3/h	九州泵阀公司	台	1	2017/10/1	2017/10/1	9,091.86	6,428.64	10,710.00	79	8,460.00	31.60	
770	0000001289	10319021795	冲洗水输送泵	型号：50FY-20-2000	九州泵阀公司	台	1	2017/10/1	2017/10/1	8,926.56	6,311.79	10,490.00	79	8,290.00	31.34	
771	0000001290	10319021796	V型球阀	ZVR2-P16-80.DN80 PN16	上海奇众阀门制造有限公	台	2	2017/10/1	2017/10/1	16,530.68	11,688.52	19,180.00	74	14,190.00	21.40	
772	0000001291	10319021797	UPS	科华YTR1106 显示器 6KVA	科华公司	台	1	2017/10/1	2017/10/1	8,100.02	5,727.37	7,670.00	74	5,680.00	-0.83	
773	0000001293	10319021798	黄腐酸钾罐区输送泵	型号：CZ40-160B	九州泵阀公司	台	2	2017/10/1	2017/10/1	15,208.23	10,753.45	17,820.00	79	14,080.00	30.93	
774	0000001294	10319021799	隔膜密封式压力变送器	7MF4033-1EY10-2AC6-Z A01-Y01-Y1S	江苏云仪自动化设备有限	台	2	2017/10/1	2017/10/1	14,877.61	10,519.73	17,380.00	79	13,730.00	30.52	
775	0000001297	10319021800	成品输送泵	H=30m, Q=20m3/h	九州泵阀公司	台	1	2017/10/1	2017/10/1	6,612.26	4,675.36	7,780.00	79	6,150.00	31.54	
776	0000001298	10319021801	压力变送器	7MF4033-1BA10-2AC6-Z A02-T03-Y01-Y1S	江苏云仪自动化设备有限	台	4	2017/10/1	2017/10/1	25,457.24	18,000.32	29,800.00	79	23,540.00	30.78	
777	0000001299	10319021802	碱化料浆输送泵	H=20m, Q=20m3/h	九州泵阀公司	台	1	2017/10/1	2017/10/1	6,281.65	4,541.17	7,340.00	79	5,800.00	27.72	
778	0000001300	10319021803	压力变送器	7MF4033-1DA10-2AC6-Z A02-T03-Y01-Y1S	江苏云仪自动化设备有限	台	5	2017/10/1	2017/10/1	30,747.07	21,740.79	36,100.00	79	28,520.00	31.18	
779	0000001301	10319021804	不锈钢球阀	DN100 PN16 材质:316L	上海奇众阀门制造有限公	台	3	2017/10/1	2017/10/1	13,332.63	9,427.28	15,570.00	74	11,520.00	22.20	
780	0000001302	10319021805	插桶泵	H20m 10m3 304	九州泵阀公司	台	2	2017/10/1	2017/10/1	7,769.41	5,493.57	9,020.00	79	7,130.00	29.79	

固定资产—机器设备评估明细表

评估基准日：2020年11月30日

表4-6-4

共36页第21页
金额单位：人民币元

被评估企业：诺贝丰（中国）农业有限公司

序号	卡片编号	资产编号	设备名称	规格型号	生产厂家	计量单位	数量	购置日期	启用日期	账面价值		评估价值			增值率%	备注
										原值	净值	原值	成新率%	净值		
781	0000001303	10319021806	氟化钾滤液处理系统	LYCL-2473套	常州科油干燥设备有限公	台	1	2015/6/25	2015/6/25	6,486,799.89	3,148,800.83	7,779,430.00	70	5,445,600.00	72.94	
782	0000001304	10319021807	浓缩装置总包工程	3万吨/年氟化钾	上海神龙节能环保科技股	台	1	2015/6/25	2015/6/25	5,295,706.71	2,570,624.31	6,341,760.00	70	4,439,230.00	72.69	
783	0000001305	10319021808	白炭黑洗液处理系统	XYB-4782套	常州科油干燥设备有限公	台	1	2015/6/25	2015/6/25	4,844,014.08	2,351,365.17	5,726,490.00	70	4,008,540.00	70.48	
784	0000001306	10319021809	烟气脱硫装置	YQ7X-2101	无锡泛亚环保科技有限公司	台	1	2015/6/25	2015/6/25	1,168,170.59	844,490.01	1,418,710.00	56	794,480.00	-5.92	
785	0000001307	10319021810	桨叶式粉体冷却机	JL-50	无锡泛亚环保科技有限公司	台	1	2015/6/25	2015/6/25	683,379.80	494,026.63	829,830.00	56	464,700.00	-5.94	
786	0000001308	10319021811	干式螺杆真空泵	VPS-P800	九州泵阀公司	台	2	2015/6/25	2015/6/25	598,103.35	432,378.90	771,620.00	62	478,400.00	10.64	
787	0000001309	10319021812	包装秤	DCS-25FWG	西安磁林电器有限公司	台	1	2015/6/25	2015/6/25	473,809.99	229,995.22	575,450.00	56	322,250.00	40.11	
788	0000001310	10319021813	热风炉	400万大卡	临沂永丰热力设备有限公	台	2	2015/6/25	2015/6/25	471,296.41	228,775.06	572,420.00	56	320,560.00	40.12	
789	0000001311	10319021814	氟化钾DCS系统	DCS	浙江中控技术股份有限公	台	1	2015/6/25	2015/6/25	955,915.31	464,017.28	1,160,830.00	56	650,060.00	40.09	
790	0000001312	10319021815	搅拌装置	D0137 90*170	山东欧迈机械制造有限公	台	14	2015/6/25	2015/6/25	400,916.15	194,611.37	484,960.00	56	271,580.00	39.55	
791	0000001313	10319021816	螺旋输送机	D0137 90*170	山东奥诺能源科技有限公	台	8	2015/6/25	2015/6/25	391,804.42	190,188.39	475,600.00	56	266,340.00	40.04	
792	0000001314	10319021817	鼓风机		临沂风机厂	台	8	2015/6/25	2015/6/25	364,469.23	176,919.47	442,240.00	56	247,650.00	39.98	
793	0000001316	10319021818	一洗塔	1400*12000	山东奥诺能源科技有限公	台	1	2015/6/25	2015/6/25	246,016.73	177,849.60	307,670.00	70	215,370.00	21.10	
794	0000001317	10319021819	二洗塔	1400*12000	山东奥诺能源科技有限公	台	1	2015/6/25	2015/6/25	246,016.73	177,849.60	307,670.00	70	215,370.00	21.10	
795	0000001318	10319021820	雷达液位计	VEGAPULS61CXBAHKNXX	西门子（中国）公司	台	7	2015/6/25	2015/6/25	210,480.98	102,170.93	255,080.00	56	142,840.00	39.80	
796	0000001319	10319021821	定量包装秤	ZDB-II型	西安市自平机械自动化有	台	1	2015/6/25	2015/6/25	207,155.58	100,556.81	244,010.00	56	136,650.00	35.89	
797	0000001320	10319021822	2#胶带输送机	DTIIA-500	山东新恒源机械有限公司	台	1	2015/6/25	2015/6/25	143,965.34	69,883.14	166,850.00	56	93,440.00	33.71	
798	0000001321	10319021823	凝结水回收装置	312-RP	甘肃红峰机械有限责任公	台	1	2015/6/25	2015/6/25	140,180.48	68,045.99	170,110.00	70	119,080.00	75.00	
799	0000001322	10319021824	计量皮带秤	DEL0645T4	山东科威机械有限公司	台	1	2015/6/25	2015/6/25	109,340.77	53,075.86	132,780.00	56	74,360.00	40.10	
800	0000001323	10319021825	计量皮带秤	DEL0639T4	山东科威机械有限公司	台	1	2015/6/25	2015/6/25	107,518.42	52,191.18	130,640.00	56	73,160.00	40.18	
801	0000001324	10319021826	1#胶带输送机	DJ650	山东新恒源机械有限公司	台	1	2015/6/25	2015/6/25	105,696.08	51,306.65	128,270.00	56	71,830.00	40.00	
802	0000001325	10319021827	锅炉控制系统	DCS	太原锅炉集团有限公司	台	1	2015/6/25	2015/6/25	59,973.41	29,112.08	72,880.00	56	40,810.00	40.18	
803	0000001326	10319021828	热合机	FR-1370AL/L	温州华联机械集团	台	2	2015/6/25	2015/6/25	57,586.14	27,953.28	66,760.00	56	37,390.00	33.76	
804	0000001329	10319021829	空气过滤器	Q=22443m3/h	陕西高芯超滤膜科技有限	台	3	2015/6/25	2015/6/25	42,054.14	20,413.75	52,590.00	65	34,180.00	67.44	
805	0000001330	10319021830	电动型卸料器	DTII（A）型	温州华联机械集团	台	3	2015/6/25	2015/6/25	38,269.27	18,576.53	48,090.00	65	31,260.00	68.28	
806	0000001332	10319021831	40KVA电池柜	800*600*2100（mm）	山东博泰电气有限公司	台	2	2015/6/25	2015/6/25	34,624.58	16,807.37	42,180.00	70	29,530.00	75.70	
807	0000001334	10319021832	仪表箱	800*600*2100（mm）	上海旺徐电气有限公司	台	4	2015/6/25	2015/6/25	28,720.18	13,941.21	34,760.00	56	19,470.00	39.66	
808	0000001336	10319021833	手操器	X207标配，含表笔、充电器	上海旺徐电气有限公司	台	1	2015/6/25	2015/6/25	23,326.03	11,322.87	29,150.00	65	18,950.00	67.36	
809	0000001338	10319021834	PH计	JENCO PH6175	上海旺徐电气有限公司	台	1	2015/6/25	2015/6/25	10,591.42	5,141.23	12,750.00	56	7,140.00	38.88	
810	0000001340	10319021835	电锤	PR38E	上海旺徐电气有限公司	台	1	2015/6/25	2015/6/25	3,918.04	1,901.84	4,740.00	56	2,650.00	39.34	
811	0000001348	10319021836	管道设备平台支架	110M	胜利科尔	台	1	2015/6/25	2015/6/25	10,233,066.82	4,967,301.16	12,399,590.00	82	10,167,660.00	104.69	
812	0000001349	10319021837	自制设备(不锈钢槽)	不锈钢槽	胜利科尔	台	1	2015/6/25	2015/6/25	3,970,660.69	1,927,424.82	4,754,970.00	56	2,662,780.00	38.15	
813	0000001350	10319021838	电缆设备		胜利科尔	台	1	2015/6/25	2015/6/25	3,680,531.90	1,786,591.57	4,432,340.00	70	3,102,640.00	73.66	
814	0000001362	10319021839	氯化铵结晶器	100m3	石家庄工大化工设备有限	台	4	2015/12/1	2015/12/1	8,524,629.54	6,162,596.79	10,221,000.00	75	7,665,750.00	24.39	
815	0000001363	10319021840	结晶冷凝器	500m ³	三门峡天昊干燥工程有限	台	4	2015/12/1	2015/12/1	4,439,911.23	3,209,685.86	5,621,520.00	72	4,047,490.00	26.10	
816	0000001364	10319021841	结晶器	100m3	三门峡天昊干燥工程有限	台	12	2015/12/1	2015/12/1	14,083,398.40	7,505,277.74	16,725,240.00	75	12,543,930.00	67.13	
817	0000001365	10319021842	袋式除尘器（防爆）	V-S2000M3-H 7100*3000过滤面积784MM	合肥丽清环保设备有限公	台	1	2015/12/1	2015/12/1	936,264.34	504,527.33	1,170,770.00	67	784,420.00	55.48	
818	0000001366	10319021843	离心机	HR800-N	上海瑞威机电设备有限公	台	3	2015/12/1	2015/12/1	2,077,878.45	1,107,336.08	2,415,390.00	64	1,545,850.00	39.60	
819	0000001367	10319021844	中和洗涤塔过滤组件	V-S2000M3-H 7100*3000过滤面积784MM	无锡市骏宏机械制造有限	台	1	2015/12/1	2015/12/1	683,063.27	364,015.84	829,490.00	72	597,230.00	64.07	

固定资产—机器设备评估明细表

评估基准日：2020年11月30日

表4-6-4

共36页第22页
金额单位：人民币元

被评估企业：诺贝丰（中国）农业有限公司

序号	卡片编号	资产编号	设备名称	规格型号	生产厂家	计量单位	数量	购置日期	启用日期	账面价值		评估价值			增值率%	备注
										原值	净值	原值	成新率%	净值		
820	0000001368	10319021845	硝酸钾DCS系统	HR800-N	浙江中控技术股份有限公司	台	1	2015/12/1	2015/12/1	592,019.54	315,497.11	718,950.00	58	416,990.00	32.17	
821	0000001369	10319021846	干式螺杆真空泵	VPS-P800	九州泵阀公司	台	12	2015/12/1	2015/12/1	4,113,133.75	2,973,452.94	4,629,720.00	64	2,963,020.00	-0.35	
822	0000001370	10319021847	氯化铵包装秤	ZDB-II型	西安市自平机械自动化有限公司	台	3	2015/12/1	2015/12/1	987,258.66	526,126.55	1,199,040.00	58	695,440.00	32.18	
823	0000001371	10319021848	2#硝酸钾斗提机L10105	NE50×17m	山东科威机械有限公司	台	1	2015/12/1	2015/12/1	314,345.72	167,520.08	381,760.00	58	221,420.00	32.18	
824	0000001372	10319021849	定量包装秤	MF2001NT 带布袋除尘	西安市自平机械自动化有限公司	台	2	2015/12/1	2015/12/1	621,587.58	331,254.42	754,720.00	58	437,740.00	32.15	
825	0000001373	10319021850	凝结水回收装置	QPT-312RP	甘肃红峰机械有限责任公司	台	2	2015/12/1	2015/12/1	603,827.93	321,790.00	733,300.00	72	527,980.00	64.08	
826	0000001374	10319021851	1#刮板输送机L10102	MS32×41m	山东新恒源机械有限公司	台	1	2015/12/1	2015/12/1	284,154.32	151,430.57	345,090.00	58	200,150.00	32.17	
827	0000001375	10319021852	1#硝酸钾斗提机L10101	NE30×19.5m	山东科威机械有限公司	台	1	2015/12/1	2015/12/1	275,274.50	146,698.29	334,250.00	58	193,870.00	32.16	
828	0000001376	10319021853	定量包装秤	MS32×41m	西安市自平机械自动化有限公司	台	2	2015/12/1	2015/12/1	532,789.35	283,932.28	457,780.00	58	265,510.00	-6.49	
829	0000001377	10319021854	真空泵	2BW-252	九州泵阀公司	台	2	2015/12/1	2015/12/1	518,581.63	276,360.75	629,940.00	64	403,160.00	45.88	
830	0000001378	10319021855	2#刮板输送机L10102	MS40×26m	山东新恒源机械有限公司	台	1	2015/12/1	2015/12/1	218,443.62	116,412.22	265,330.00	58	153,890.00	32.19	
831	0000001379	10319021856	卧室双轴搅拌机(L10106)	φ500×3500连续式	江阴创裕机械有限公司	台	1	2015/12/1	2015/12/1	208,880.74	111,316.01	261,220.00	58	151,510.00	36.11	
832	0000001380	10319021857	定量包装秤	ZDB-II型	西安市自平机械自动化有限公司	台	1	2015/12/1	2015/12/1	201,883.13	107,586.92	244,010.00	58	141,530.00	31.55	
833	0000001381	10319021858	双螺杆锥形混合机			台	2	2015/12/1	2015/12/1	599,629.38	433,482.05	728,300.00	58	422,410.00	-2.55	
834	0000001382	10319021859	双螺旋输送机	出料量200h 中心距4m 功率18.5kw	山东新恒源机械有限公司	台	1	2015/12/1	2015/12/1	124,469.31	89,980.96	202,600.00	58	117,510.00	30.59	
835	0000001383	10319021860	氯化钾投料皮带机L20301	B650×45.15m	山东科威机械有限公司	台	1	2015/12/1	2015/12/1	108,333.83	57,732.96	131,540.00	58	76,290.00	32.14	
836	0000001384	10319021861	计量皮带秤	DEL0830	山东科威机械有限公司	台	1	2015/12/1	2015/12/1	104,781.90	55,840.09	127,250.00	58	73,810.00	32.18	
837	0000001385	10319021862	氯化铵栈桥皮带机L20307	B650×35m	山东科威机械有限公司	台	1	2015/12/1	2015/12/1	90,574.19	48,268.45	109,990.00	58	63,790.00	32.16	
838	0000001386	10319021863	硝酸钾下料皮带机L20303	B650×33m	山东科威机械有限公司	台	1	2015/12/1	2015/12/1	88,798.23	47,321.99	107,840.00	58	62,550.00	32.18	
839	0000001387	10319021864	氯化铵下料皮带机L20306	B650×21.35m	山东科威机械有限公司	台	1	2015/12/1	2015/12/1	74,590.50	39,750.48	90,470.00	58	52,470.00	32.00	
840	0000001390	10319021865	投料皮带	TD75	山东科威机械有限公司	台	1	2015/12/1	2015/12/1	52,390.95	27,920.05	63,750.00	58	36,980.00	32.45	
841	0000001393	10319021866	2#氯化钾输送皮带机L20308	B650×6.6m	山东科威机械有限公司	台	1	2015/12/1	2015/12/1	39,071.22	20,821.77	47,500.00	58	27,550.00	32.31	
842	0000001394	10319021867	氯化铵包装输送皮带L30301	B650×6.15m	山东科威机械有限公司	台	1	2015/12/1	2015/12/1	38,183.24	20,348.54	46,250.00	58	26,830.00	31.85	
843	0000001396	10319021868	仪表空气缓冲槽	1200*1500	胜利油田科尔工程建设有限公司	台	1	2015/12/1	2015/12/1	11,543.77	6,151.83	14,000.00	58	8,120.00	31.99	
844	0000001397	10319021869	1#氯化钾输送皮带机L20302	B650×61.05m	山东科威机械有限公司	台	1	2015/12/1	2015/12/1	133,197.34	70,983.06	161,650.00	58	93,760.00	32.09	
845	0000001398	10319021870	硝酸钾冷凝器	V20301C	三门峡天昊干燥工程有限公司	台	12	2015/12/1	2015/12/1	3,090,178.21	2,233,941.33	3,817,680.00	72	2,748,730.00	23.04	
846	0000001399	10319021871	硝酸钾气液分离器	H145003-1	三门峡天昊干燥工程有限公司	台	12	2015/12/1	2015/12/1	1,353,284.95	978,312.27	1,692,000.00	67	1,133,640.00	15.88	
847	0000001400	10319021872	硝酸钾稠厚器	V20321 ABCD	三门峡天昊干燥工程有限公司	台	1	2015/12/1	2015/12/1	2,102,741.96	1,520,107.24	2,539,800.00	67	1,701,670.00	11.94	
848	0000001401	10319021873	氯化铵缩预热器	E20314 A B	三门峡天昊干燥工程有限公司	台	2	2015/12/1	2015/12/1	159,836.81	115,548.65	199,980.00	67	133,990.00	15.96	
849	0000001402	10319021874	氯化铵浓缩气液分离器	V20303C	三门峡天昊干燥工程有限公司	台	2	2015/12/1	2015/12/1	195,356.09	141,226.16	244,380.00	67	163,730.00	15.93	
850	0000001403	10319021875	氯化铵结晶气液分离器	E20316	三门峡天昊干燥工程有限公司	台	4	2015/12/1	2015/12/1	390,712.18	282,452.35	488,760.00	67	327,470.00	15.94	
851	0000001404	10319021876	氯化铵稠厚器	位号V20309 (ABCD)	三门峡天昊干燥工程有限公司	台	1	2015/12/1	2015/12/1	2,853,974.93	2,063,186.06	3,486,050.00	72	2,509,960.00	21.65	
852	0000001405	10319021877	振动筛	ZS2.8*1.2	山东省临沂科威机械有限公司	台	1	2015/12/1	2015/12/1	53,278.93	28,393.26	64,640.00	58	37,490.00	32.04	
853	0000001406	10319021878	流化床出料螺旋(L10103)	LS315-3300mm	山东新恒源机械有限公司	台	1	2015/12/1	2015/12/1	53,278.93	28,393.26	64,640.00	58	37,490.00	32.04	
854	0000001407	10319021879	真空泵	2BW-203	九州泵阀公司	台	4	2015/12/1	2015/12/1	724,593.51	386,147.94	879,960.00	64	563,170.00	45.84	
855	0000001408	10319021880	UPS主机	DL31-40K	科华公司	台	2	2015/12/1	2015/12/1	278,826.42	148,591.19	338,660.00	58	196,420.00	32.19	
856	0000001409	10319021881	震动给料器	ZD2.8*1.2	赛摩电气公司	台	1	2015/12/1	2015/12/1	49,727.00	26,500.39	62,150.00	67	41,640.00	57.13	
857	0000001410	10319021882	打包机	MH-102A	山东科威机械有限公司	台	2	2015/12/1	2015/12/1	48,573.39	25,885.56	58,900.00	58	34,160.00	31.97	
858	0000001411	10319021883	空调	格力5匹	珠海格力电器股份有限公司	台	2	2015/12/1	2015/12/1	23,856.81	12,713.62	29,080.00	58	16,870.00	32.69	

固定资产—机器设备评估明细表

评估基准日：2020年11月30日

表4-6-4

共36页第23页
金额单位：人民币元

被评估企业：诺贝丰（中国）农业有限公司

序号	卡片编号	资产编号	设备名称	规格型号	生产厂家	计量单位	数量	购置日期	启用日期	账面价值		评估价值			增值率%	备注
										原值	净值	原值	成新率%	净值		
859	0000001412	10319021884	格力空调	1.5匹	珠海格力电器股份有限公司	台	2	2015/12/1	2015/12/1	7,641.87	4,072.44	9,240.00	58	5,360.00	31.62	
860	0000001413	10319021885	冷冻水槽	4000*4000	胜利油田科尔工程建设有限公司	台	1	2015/12/1	2015/12/1	168,363.57	89,723.72	204,530.00	58	118,630.00	32.22	
861	0000001414	10319021886	氯化钾料仓	2500*2500	兴润建设安装公司	台	1	2015/12/1	2015/12/1	65,767.03	35,048.30	76,710.00	58	44,490.00	26.94	
862	0000001415	10319021887	溶解集水槽	5000*5000	胜利油田科尔工程建设有限公司	台	1	2015/12/1	2015/12/1	263,068.09	190,176.27	319,490.00	58	185,300.00	-2.56	
863	0000001416	10319021888	硝酸钾溶液缓冲槽	V20304AB φ8000*8000	胜利油田科尔工程建设有限公司	台	1	2015/12/1	2015/12/1	673,454.29	486,851.32	817,760.00	58	474,300.00	-2.58	
864	0000001417	10319021889	低温冷凝水槽	V20318 φ3000*5000	胜利油田科尔工程建设有限公司	台	1	2015/12/1	2015/12/1	148,938.73	107,670.30	180,950.00	58	104,950.00	-2.53	
865	0000001418	10319021890	中温冷水槽	V20317 φ3000*5000	胜利油田科尔工程建设有限公司	台	1	2015/12/1	2015/12/1	148,938.75	107,670.31	180,950.00	58	104,950.00	-2.53	
866	0000001419	10319021891	高温冷水槽	V20319 φ3000*5000	胜利油田科尔工程建设有限公司	台	1	2015/12/1	2015/12/1	297,877.51	215,340.58	361,780.00	58	209,830.00	-2.56	
867	0000001420	10319021892	硝酸钾结晶液缓冲槽	φ4500×4500	胜利油田科尔工程建设有限公司	台	2	2015/12/1	2015/12/1	509,959.35	368,658.12	619,120.00	58	359,090.00	-2.60	
868	0000001421	10319021893	硝酸溶解槽	4000*4000	胜利油田科尔工程建设有限公司	台	2	2015/12/1	2015/12/1	467,571.72	338,015.37	567,660.00	58	329,240.00	-2.60	
869	0000001422	10319021894	盐酸储槽	DN2500*2500	胜利油田科尔工程建设有限公司	台	1	2015/12/1	2015/12/1	98,444.76	71,167.37	119,580.00	58	69,360.00	-2.54	
870	0000001423	10319021895	膜提龙原水槽	φ3000×4500	胜利油田科尔工程建设有限公司	台	1	2015/12/1	2015/12/1	126,272.67	91,284.57	153,310.00	58	88,920.00	-2.59	
871	0000001424	10319021896	膜提浓中和槽	φ3000×4500	胜利油田科尔工程建设有限公司	台	1	2015/12/1	2015/12/1	162,679.95	117,604.08	197,530.00	58	114,570.00	-2.58	
872	0000001425	10319021897	膜提浓清水槽	φ3000×4500V20343	胜利油田科尔工程建设有限公司	台	1	2015/12/1	2015/12/1	126,272.67	91,284.57	153,310.00	58	88,920.00	-2.59	
873	0000001426	10319021898	膜提浓清水槽	φ3000×4500V20343	胜利油田科尔工程建设有限公司	台	1	2015/12/1	2015/12/1	126,272.67	91,284.57	153,310.00	58	88,920.00	-2.59	
874	0000001427	10319021899	泵冷却循环水槽	2000×2000	九州泵阀公司	台	1	2015/12/1	2015/12/1	42,090.89	22,430.93	51,110.00	64	32,710.00	45.83	
875	0000001428	10319021900	一次母液槽	位号：V20322ABφ7000*6500	胜利油田科尔工程建设有限公司	台	2	2015/12/1	2015/12/1	1,209,444.30	874,327.43	1,469,020.00	58	852,030.00	-2.55	
876	0000001429	10319021901	混料槽	φ5000×5000	胜利油田科尔工程建设有限公司	台	1	2015/12/1	2015/12/1	334,106.66	241,531.31	405,790.00	58	235,360.00	-2.56	
877	0000001430	10319021902	袋滤机洗水槽	φ3000*3000	胜利油田科尔工程建设有限公司	台	1	2015/12/1	2015/12/1	94,704.51	68,463.49	115,060.00	58	66,730.00	-2.53	
878	0000001431	10319021903	袋滤机密封水槽	φ3000*3000	胜利油田科尔工程建设有限公司	台	1	2015/12/1	2015/12/1	121,723.46	87,995.93	141,020.00	58	81,790.00	-7.05	
879	0000001432	10319021904	氯化铵二次母液槽	φ8000×6300	胜利油田科尔工程建设有限公司	台	3	2015/12/1	2015/12/1	1,734,144.80	1,253,642.14	2,009,970.00	58	1,165,780.00	-7.01	
880	0000001433	10319021905	设备管道平台	DN300	胜利科利	台	1	2015/12/1	2015/12/1	13,622,208.45	7,259,501.99	16,283,800.00	83	13,515,550.00	86.18	
881	0000001434	10319021906	溶解槽	V20303 ABCD3500*3500*4000	胜利油田科尔工程建设有限公司	台	1	2015/12/1	2015/12/1	329,388.30	238,120.28	400,030.00	58	232,020.00	-2.56	
882	0000001435	10319021907	溶解地槽	V20305 1500×1500×2000	胜利油田科尔工程建设有限公司	台	1	2015/12/1	2015/12/1	8,348.54	6,035.31	10,040.00	58	5,820.00	-3.57	
883	0000001436	10319021908	硝酸钾检修地槽	φ2000×2000	胜利油田科尔工程建设有限公司	台	1	2015/12/1	2015/12/1	6,707.67	4,849.09	8,120.00	58	4,710.00	-2.87	
884	0000001437	10319021909	污水地槽	φ2000×2000	胜利油田科尔工程建设有限公司	台	1	2015/12/1	2015/12/1	5,364.83	3,878.31	6,200.00	58	3,600.00	-7.18	
885	0000001438	10319021910	电动葫芦	起重量:1T	河南巨人起重机械集团有限公司	台	1	2018/9/1	2018/9/1	39,302.29	31,212.63	46,590.00	82	38,200.00	22.39	
886	0000001439	10319021911	3T单轨电动葫芦	起重机类型：3t	河南巨人起重机械集团有限公司	台	1	2018/9/1	2018/9/1	17,467.69	13,872.17	20,640.00	82	16,920.00	21.97	
887	0000001440	10319021912	添加剂绞龙	进料量:0-30Kg 长度:1米	山东临沂科威机械有限公司	台	1	2018/9/1	2018/9/1	7,642.10	6,069.10	9,030.00	82	7,400.00	21.93	
888	0000001441	10319021913	一效加热室II	950mm直径：Φ1500mm	石家庄工大化工设备有限公司	台	1	2018/9/1	2018/9/1	3,275,189.56	2,367,689.05	3,908,720.00	88	3,439,670.00	45.28	
889	0000001442	10319021914	一效加热室I	950mm直径：Φ1500mm	石家庄工大化工设备有限公司	台	1	2018/9/1	2018/9/1	2,838,497.61	2,051,997.21	3,466,310.00	88	3,050,350.00	48.65	
890	0000001443	10319021915	二效加热室	950mm直径：Φ1500mm	石家庄工大化工设备有限公司	台	2	2018/9/1	2018/9/1	5,458,649.26	3,946,148.55	6,666,200.00	88	5,866,260.00	48.66	
891	0000001444	10319021916	三效加热室	950mm直径：Φ1500mm	石家庄工大化工设备有限公司	台	2	2018/9/1	2018/9/1	5,458,649.26	3,946,148.55	6,666,200.00	88	5,866,260.00	48.66	
892	0000001445	10319021917	间接冷凝器	直径：Φ1600900mm	石家庄工大化工设备有限公司	台	2	2018/9/1	2018/9/1	3,711,881.48	2,683,381.03	4,532,780.00	88	3,988,850.00	48.65	
893	0000001446	10319021918	氯化铵结晶器	Φ4500×6500mm，100m3	石家庄工大化工设备有限公司	台	4	2018/9/1	2018/9/1	5,541,955.10	4,012,624.24	6,767,680.00	88	5,955,560.00	48.42	
894	0000001447	10319021919	机器人码垛机（硝酸钾项目）	ABB	宝佳自动化设备有限公司	台	1	2018/9/1	2018/9/1	1,004,391.46	797,654.27	1,226,630.00	85	1,042,640.00	30.71	
895	0000001448	10319021920	一效分离室	Φ3000x5000mm	石家庄工大化工设备有限公司	台	2	2018/9/1	2018/9/1	2,576,482.42	1,862,582.12	3,146,460.00	88	2,768,880.00	48.66	
896	0000001449	10319021921	三效分离室	Φ4000x6000mm	石家庄工大化工设备有限公司	台	2	2018/9/1	2018/9/1	2,205,294.29	1,594,244.06	2,693,220.00	82	2,208,440.00	38.53	
897	0000001450	10319021922	机器人码垛机（氯化铵项目）	ABB	宝佳自动化设备有限公司	台	1	2018/9/1	2018/9/1	982,556.85	780,313.89	1,199,920.00	85	1,019,930.00	30.71	

固定资产—机器设备评估明细表

评估基准日：2020年11月30日

表4-6-4

共36页第24页
金额单位：人民币元

被评估企业：诺贝丰（中国）农业有限公司

序号	卡片编号	资产编号	设备名称	规格型号	生产厂家	计量单位	数量	购置日期	启用日期	账面价值		评估价值			增值率%	备注
										原值	净值	原值	成新率%	净值		
898	0000001451	10319021923	卧式沸腾流化床系统改造	XF--2.4*1.2	苏州赛力通环保设备有限	台	1	2018/9/1	2018/9/1	982,556.85	710,306.76	1,165,450.00	82	955,670.00	34.54	
899	0000001452	10319021924	一级结晶器	57m3 Φ3800*4000	三门峡化工机械有限公司	台	4	2018/9/1	2018/9/1	3,786,992.50	2,737,680.04	4,624,520.00	88	4,069,580.00	48.65	
900	0000001453	10319021925	二级结晶器	57m3 Φ3800*4000	三门峡化工机械有限公司	台	4	2018/9/1	2018/9/1	3,786,992.50	2,737,680.04	4,624,520.00	88	4,069,580.00	48.65	
901	0000001454	10319021926	三级结晶器	57m3 Φ3800*4000	三门峡化工机械有限公司	台	4	2018/9/1	2018/9/1	3,800,311.61	2,747,308.61	4,640,800.00	88	4,083,900.00	48.65	
902	0000001455	10319021927	真空过滤器	DU-35MM/2500	核工业烟台同兴实业有限	台	1	2018/9/1	2018/9/1	873,383.87	693,612.34	1,035,940.00	82	849,470.00	22.47	
903	0000001456	10319021928	水环真空机组	2BW-420	淄博博科真空设备科技有	台	1	2018/9/1	2018/9/1	812,247.01	645,059.48	963,400.00	82	789,990.00	22.47	
904	0000001457	10319021929	二效分离室	Φ3400x5000mm	石家庄工大化工设备有限	台	2	2018/9/1	2018/9/1	1,742,400.84	1,259,610.63	2,127,820.00	82	1,744,810.00	38.52	
905	0000001458	10319021930	双级活塞推料离心机	HR800 处理能力10吨/小时（干基）	湘潭离心机有限公司	台	2	2018/9/1	2018/9/1	1,528,421.80	1,104,921.52	1,812,880.00	85	1,540,950.00	39.46	
906	0000001459	10319021931	一级硝酸钾冷凝器	DN1200*6000	三门峡天昊干燥工程有限	台	2	2018/9/1	2018/9/1	1,495,669.90	1,081,244.77	1,826,540.00	88	1,607,360.00	48.66	
907	0000001460	10319021932	一级硝酸钾冷凝器	DN1200*6000	三门峡天昊干燥工程有限	台	1	2018/9/1	2018/9/1	747,834.95	540,622.28	913,270.00	88	803,680.00	48.66	
908	0000001461	10319021933	一级硝酸钾冷凝器	DN1200*6000	三门峡天昊干燥工程有限	台	1	2018/9/1	2018/9/1	747,834.95	540,622.28	913,270.00	88	803,680.00	48.66	
909	0000001462	10319021934	结晶冷凝器	直径Φ1500mm, 500 m2	三门峡化工机械有限公司	台	4	2018/9/1	2018/9/1	2,882,166.55	2,083,566.17	3,519,720.00	88	3,097,350.00	48.66	
910	0000001463	10319021935	一次母液换热器	? 800*4500	南京德邦金属装备工程有	台	1	2018/9/1	2018/9/1	622,286.01	449,860.89	759,950.00	85	645,960.00	43.59	
911	0000001464	10319021936	双级活塞推料离心机	HR630 处理能力10吨/小时（干基）	湘潭离心机有限公司	台	2	2018/9/1	2018/9/1	1,200,902.83	868,152.64	1,424,360.00	85	1,210,710.00	39.46	
912	0000001465	10319021937	硝酸钾稠厚器	DN4200*4765	三门峡天昊干燥工程有限公	台	2	2018/9/1	2018/9/1	1,292,608.15	934,447.91	1,578,440.00	85	1,341,670.00	43.58	
913	0000001466	10319021938	浓缩预热器	DN1000*4500	三门峡天昊干燥工程有限	台	2	2018/9/1	2018/9/1	829,714.68	599,814.60	1,013,280.00	85	861,290.00	43.59	
914	0000001467	10319021939	二级硝酸钾冷凝器	DN900*5000	三门峡天昊干燥工程有限	台	4	2018/9/1	2018/9/1	1,528,421.80	1,104,921.52	1,866,720.00	88	1,642,710.00	48.67	
915	0000001468	10319021940	三级硝酸钾冷凝器	DN900*5000	三门峡天昊干燥工程有限	台	4	2018/9/1	2018/9/1	1,528,421.80	1,104,921.52	1,866,720.00	88	1,642,710.00	48.67	
916	0000001469	10319021941	螺杆真空泵	EDP-900,哈氏合金涂层	九州泵阀公司	台	12	2018/9/1	2018/9/1	4,323,250.20	3,433,381.22	5,127,960.00	85	4,358,770.00	26.95	
917	0000001470	10319021942	水环真空机组	2BW-252	韩国(山东博科真空科技有	台	2	2018/9/1	2018/9/1	698,707.10	554,889.91	828,700.00	82	679,530.00	22.46	
918	0000001471	10319021943	氯化钾输送皮带L20303	B=1000mm,水平输送距离: 13500mm	山东临沂科威机械有限公	台	1	2018/9/1	2018/9/1	283,849.76	205,199.72	336,750.00	82	276,140.00	34.57	
919	0000001472	10319021944	水环真空机组	2BW-203（防爆电机）	山东临沂科威机械有限公	台	2	2018/9/1	2018/9/1	558,965.70	443,911.92	663,120.00	82	543,760.00	22.49	
920	0000001473	10319021945	水环真空机组	2BW-203（普通电机）	山东临沂科威机械有限公	台	2	2018/9/1	2018/9/1	550,231.86	436,975.85	652,500.00	82	535,050.00	22.44	
921	0000001474	10319021946	冷凝水回收器（成套装置）	MFP14五泵组	斯派莎克工程(中国)有限公	台	2	2018/9/1	2018/9/1	543,681.47	431,773.70	663,880.00	85	564,300.00	30.69	
922	0000001475	10319021947	硝酸钾斗提机L20307	NE50	山东临沂科威机械有限公	台	1	2018/9/1	2018/9/1	262,015.15	208,083.63	310,790.00	82	254,850.00	22.47	
923	0000001476	10319021948	硝酸钾栈桥刮板	MS板链式由供方选型	山东临沂科威机械有限公	台	1	2018/9/1	2018/9/1	253,281.34	201,147.68	300,410.00	82	246,340.00	22.47	
924	0000001477	10319021949	硝酸钾斗提L20311	NE50	山东临沂科威机械有限公	台	1	2018/9/1	2018/9/1	227,079.82	180,339.20	269,390.00	82	220,900.00	22.49	
925	0000001479	10319021950	列管式石墨加热器	石墨、碳钢 GH90-150m	山东泰安泰山石墨科技有	台	2	2018/9/1	2018/9/1	388,655.82	308,657.47	474,820.00	85	403,600.00	30.76	
926	0000001481	10319021951	UPS	硝酸钾二期	科华公司	台	1	2018/9/1	2018/9/1	189,960.98	150,860.63	225,280.00	82	184,730.00	22.45	
927	0000001482	10319021952	UPS	10KVA	科华公司	台	1	2018/9/1	2018/9/1	189,960.98	150,860.63	225,280.00	82	184,730.00	22.45	
928	0000001485	10319021953	干式变压器	SCB10-1600/10.5/0.4	山东博泰电气有限公司	台	3	2018/9/1	2018/9/1	543,681.47	431,773.70	645,060.00	88	567,650.00	31.47	
929	0000001486	10319021954	双螺旋输送机	出料量200h 中心距4m 功率18.5kw	山东新恒源机械有限公司	台	1	2018/9/1	2018/9/1	180,681.30	130,617.51	202,600.00	82	166,130.00	27.19	
930	0000001487	10319021955	双螺旋输送机	出料量200h 中心距4m 功率18.5kw	山东新恒源机械有限公司	台	1	2018/9/1	2018/9/1	180,681.28	130,617.49	202,600.00	82	166,130.00	27.19	
931	0000001489	10319021956	微机综合监控系统	包含计算机、监控软件、相关通讯器材及材料	临沂电脑城	台	1	2018/9/1	2018/9/1	167,925.50	133,360.84	199,110.00	82	163,270.00	22.43	
932	0000001490	10319021957	硝酸钾双螺旋混合器	SLS400	山东新恒源机械有限公司	台	2	2018/9/1	2018/9/1	331,885.88	263,572.70	405,360.00	85	344,560.00	30.73	
933	0000001499	10319021958	缝包输送机		西安磁林电器有限公司	台	1	2018/9/1	2018/9/1	157,209.09	124,850.26	186,480.00	82	152,910.00	22.47	
934	0000001500	10319021959	浓缩减压器	S203002AB	杭州美亚发电设备有限公	台	2	2018/9/1	2018/9/1	290,400.13	230,626.12	354,480.00	85	301,310.00	30.65	
935	0000001501	10319021960	浓缩减压器	S20303	杭州美亚发电设备有限公	台	1	2018/9/1	2018/9/1	138,212.99	109,764.07	168,760.00	85	143,450.00	30.69	
936	0000001507	10319021961	干式变压器	SCB10-1000/10.5/0.4	山东博泰电气有限公司	台	1	2018/9/1	2018/9/1	126,640.67	100,573.84	150,270.00	88	132,240.00	31.49	

固定资产—机器设备评估明细表

评估基准日：2020年11月30日

表4-6-4

共36页第25页
金额单位：人民币元

被评估企业：诺贝丰（中国）农业有限公司

序号	卡片编号	资产编号	设备名称	规格型号	生产厂家	计量单位	数量	购置日期	启用日期	账面价值		评估价值			增值率%	备注
										原值	净值	原值	成新率%	净值		
937	0000001508	10319021962	硝酸钾下料刮板L20306	MS板链式由供方选型	山东临沂科威机械有限公司	台	1	2018/9/1	2018/9/1	126,640.67	100,573.84	150,270.00	82	123,220.00	22.52	
938	0000001511	10319021963	定量给料机	型号：DEL0630T4（304不锈钢）	滁州安瑞汇龙电子有限公司	台	1	2018/9/1	2018/9/1	122,273.75	97,105.75	144,960.00	82	118,870.00	22.41	
939	0000001515	10319021964	定量给料机	DEL0856T4输送量：2.5-25t/h	滁州安瑞汇龙电子有限公司	台	1	2018/9/1	2018/9/1	114,631.63	91,036.63	135,940.00	82	111,470.00	22.45	
940	0000001516	10319021965	定量给料机	DEL0851T4输送量：2.5-25t/h	滁州安瑞汇龙电子有限公司	台	1	2018/9/1	2018/9/1	112,448.17	89,302.62	133,340.00	82	109,340.00	22.44	
941	0000001528	10319021966	氯化铵栈桥皮带L20310	B=650,水平输送距离31000mm	山东科威机械有限公司	台	1	2018/9/1	2018/9/1	82,971.46	65,893.11	98,370.00	82	80,660.00	22.41	
942	0000001529	10319021967	振动给料机M20304AB	φ3040mm*2080mm.	山东科威机械有限公司	台	2	2018/9/1	2018/9/1	165,942.92	131,786.36	196,740.00	82	161,330.00	22.42	
943	0000001530	10319021968	失重秤	100KG	滁州安瑞回龙电子有限公司	台	1	2018/9/1	2018/9/1	78,604.54	62,425.02	93,180.00	82	76,410.00	22.40	
944	0000001537	10319021969	气流分离器	DN1200*3000	三门峡天昊干燥工程有限公司	台	18	2018/9/1	2018/9/1	1,179,068.29	936,376.75	1,440,540.00	85	1,224,460.00	30.77	
945	0000001538	10319021970	硝酸钾下料皮带L20304AB	B=650mm, L20304A	山东科威机械有限公司	台	2	2018/9/1	2018/9/1	131,007.58	104,041.92	155,440.00	82	127,460.00	22.51	
946	0000001539	10319021971	检修液下泵	54LJYA-20-1.9m	安徽氟特化工泵业有限公司	台	1	2018/9/1	2018/9/1	63,320.32	50,286.81	75,020.00	85	63,770.00	26.81	
947	0000001566	10319021972	换热器减压器	减压阀组、过滤器等	杭州美亚发电设备有限公司	台	1	2018/9/1	2018/9/1	51,748.00	41,096.57	63,190.00	85	53,710.00	30.69	
948	0000001570	10319021973	U型螺旋输送机	长度:8.5米 输送量:20T/h 电机功率:30kw 材质:304	山东新恒源机械有限公司	台	1	2018/9/1	2018/9/1	50,219.58	39,882.75	59,560.00	82	48,840.00	22.46	
949	0000001580	10319021974	硝酸投料皮带L20302	B=800mm,水平输送距离:5000mm	山东科威机械有限公司	台	1	2018/9/1	2018/9/1	43,669.21	34,680.67	51,780.00	82	42,460.00	22.43	
950	0000001590	10319021975	氯化铵下料皮带L20305	B=650mm,水平输送距离:4500mm	山东科威机械有限公司	台	1	2018/9/1	2018/9/1	39,302.29	31,212.63	46,590.00	82	38,200.00	22.39	
951	0000001591	10319021976	氯化钾投料皮带L20301ABC	B=650mm,水平输送距离:6000mm	山东科威机械有限公司	台	3	2018/9/1	2018/9/1	117,906.83	93,637.65	139,770.00	82	114,610.00	22.40	
952	0000001607	10319021977	螺旋输送机	进出料口中心距5.5米	山东新恒源机械有限公司	台	2	2018/9/1	2018/9/1	61,136.86	48,552.86	72,420.00	82	59,380.00	22.30	
953	0000001608	10319021978	U型螺旋输送机	长度:8米 输送量:1T/h 电机功率:30kw 材质:304	山东新恒源机械有限公司	台	2	2018/9/1	2018/9/1	60,263.47	47,859.16	71,520.00	82	58,650.00	22.55	
954	0000001618	10319021979	硝酸钾添加剂螺旋输送机	2000*133	山东科威机械有限公司	台	3	2018/9/1	2018/9/1	65,503.79	52,020.96	77,850.00	82	63,840.00	22.72	
955	0000001619	10319021980	硝酸钾污水液下泵	80FYH-30-1.5	安徽氟特化工泵业有限公司	台	1	2018/9/1	2018/9/1	18,013.53	13,022.25	21,440.00	85	18,220.00	39.91	
956	0000001621	10319021981	半电动推垛机	TA15-30	宝佳自动化设备有限公司	台	1	2018/9/1	2018/9/1	15,720.91	12,484.96	18,620.00	82	15,270.00	22.31	
957	0000001622	10319021982	火灾监控主机	ThinkStation P280	临沂电脑城	台	1	2018/9/1	2018/9/1	14,524.37	11,534.81	17,140.00	82	14,050.00	21.81	
958	0000001625	10319021983	工程师站	ThinkStation P300	联想公司	台	1	2018/9/1	2018/9/1	8,733.83	6,936.18	10,380.00	82	8,510.00	22.69	
959	0000001626	10319021984	冷冻水槽	DN8000*7000*10	胜利油田科尔工程建设有限公司	台	1	2018/9/1	2018/9/1	934,028.99	741,774.61	1,107,910.00	82	908,490.00	22.48	
960	0000001627	10319021985	低温水槽	DN3000*4000*8 碳钢衬胶	胜利油田科尔工程建设有限公司	台	1	2018/9/1	2018/9/1	164,607.46	130,725.81	195,160.00	82	160,030.00	22.42	
961	0000001628	10319021986	机封冷却水槽	3m*3m*8mm	胜利油田科尔工程建设有限公司	台	1	2018/9/1	2018/9/1	129,488.06	102,835.18	153,640.00	82	125,980.00	22.51	
962	0000001629	10319021987	硝酸钾结晶液缓冲槽	DN4500*4500*10	胜利油田科尔工程建设有限公司	台	1	2018/9/1	2018/9/1	496,774.87	359,126.80	589,200.00	82	483,140.00	34.53	
963	0000001630	10319021988	界区污水池（泵）	2.3.*2.3m*2.3m	胜利油田科尔工程建设有限公司	台	1	2018/9/1	2018/9/1	10,065.45	7,993.66	11,960.00	85	10,170.00	27.23	
964	0000001631	10319021989	硝酸钾离心一次母液缓冲槽	DN3000*3000*8 316L	胜利油田科尔工程建设有限公司	台	1	2018/9/1	2018/9/1	92,730.67	67,036.54	109,990.00	85	93,490.00	39.46	
965	0000001632	10319021990	硝酸钾离心洗涤液缓冲槽	DN3000*3000*8 316L	胜利油田科尔工程建设有限公司	台	1	2018/9/1	2018/9/1	134,090.50	96,936.25	159,060.00	85	135,200.00	39.47	
966	0000001633	10319021991	硝酸钾一次母液槽	DN8000*6500*10	胜利油田科尔工程建设有限公司	台	2	2018/9/1	2018/9/1	1,726,580.12	1,248,173.53	2,047,740.00	82	1,679,150.00	34.53	
967	0000001634	10319021992	硝酸钾打浆洗涤槽	DN3000*3000*8 316L	胜利油田科尔工程建设有限公司	台	1	2018/9/1	2018/9/1	214,431.13	155,015.83	254,380.00	82	208,590.00	34.56	
968	0000001635	10319021993	混料槽	DN5000*4500*10	胜利油田科尔工程建设有限公司	台	1	2018/9/1	2018/9/1	434,127.54	313,838.07	514,990.00	82	422,290.00	34.56	
969	0000001636	10319021994	高温水槽	DN3000*4500*10	胜利油田科尔工程建设有限公司	台	1	2018/9/1	2018/9/1	191,308.50	138,300.09	226,980.00	82	186,120.00	34.58	
970	0000001637	10319021995	带滤机滤布冲洗水槽	DN3000*3000*8 316L	胜利油田科尔工程建设有限公司	台	1	2018/9/1	2018/9/1	89,985.54	65,052.03	106,830.00	82	87,600.00	34.66	
971	0000001638	10319021996	氯化铵二次母液中间缓冲槽	DN3000*3000*8	胜利油田科尔工程建设有限公司	台	1	2018/9/1	2018/9/1	116,338.72	84,103.21	138,090.00	82	113,230.00	34.63	
972	0000001639	10319021997	氯化铵二次母液槽	DN8000*6500*8	胜利油田科尔工程建设有限公司	台	3	2018/9/1	2018/9/1	2,622,811.64	1,896,074.30	3,111,180.00	88	2,737,840.00	44.40	
973	0000001640	10319021998	硝酸铵溶解槽	4*4*3.5	胜利油田科尔工程建设有限公司	台	1	2018/9/1	2018/9/1	312,944.08	226,232.56	371,270.00	82	304,440.00	34.57	
974	0000001641	10319021999	1-4级氯化钾溶解槽	4*4*3.5	胜利油田科尔工程建设有限公司	台	1	2018/9/1	2018/9/1	420,918.94	304,289.35	499,300.00	82	409,430.00	34.55	
975	0000001642	10319022000	硝酸铵溶解地槽	3m*3m*2.3m	胜利油田科尔工程建设有限公司	台	1	2018/9/1	2018/9/1	87,843.95	63,503.90	104,240.00	82	85,480.00	34.61	

固定资产—机器设备评估明细表

评估基准日：2020年11月30日

表4-6-4

共36页第26页
金额单位：人民币元

被评估企业：诺贝丰（中国）农业有限公司

序号	卡片编号	资产编号	设备名称	规格型号	生产厂家	计量单位	数量	购置日期	启用日期	账面价值		评估价值			增值率%	备注
										原值	净值	原值	成新率%	净值		
976	0000001643	10319022001	氯化钾溶解地槽	2.3.*2.3m*2.3m	胜利油田科尔工程建设有	台	1	2018/9/1	2018/9/1	175,687.89	127,007.74	208,360.00	82	170,860.00	34.53	
977	0000001644	10319022002	溶配污水地槽	2.3.*2.3m*2.3m	胜利油田科尔工程建设有	台	1	2018/9/1	2018/9/1	15,098.18	10,914.77	17,930.00	82	14,700.00	34.68	
978	0000001645	10319022003	硝酸钾溶解母液缓冲槽	DN8000*6500*8	胜利油田科尔工程建设有	台	2	2018/9/1	2018/9/1	1,762,266.70	1,273,971.97	2,090,380.00	82	1,714,110.00	34.55	
979	0000001646	10319022004	溶解集水槽	DN6000*6000*10碳钢衬胶	胜利油田科尔工程建设有	台	1	2018/9/1	2018/9/1	489,768.95	354,062.12	580,980.00	82	476,400.00	34.55	
980	0000001647	10319022005	设备管道平台	DN350	胜利科尔	台	1	2018/9/1	2018/9/1	14,376,991.99	11,417,727.87	16,692,280.00	93	15,523,820.00	35.96	
981	0000001648	10319022006	卧式沸腾流化床设备及其附属设备	WLG-26.4	山东奥诺能源科技股份有	台	2	2018/9/1	2018/9/1	10,065,231.16	8,005,571.78	11,258,520.00	88	9,907,500.00	23.76	
982	0000001649	10319022007	1#水溶肥斗提机L30103	NE50	山东临沂科威机械有限公	台	1	2018/9/1	2018/9/1	385,102.09	305,835.25	456,770.00	82	374,550.00	22.47	
983	0000001650	10319022008	磷酸一铵投料斗提机L30101	NE30	山东临沂科威机械有限公	台	1	2018/9/1	2018/9/1	258,947.96	205,647.87	307,070.00	82	251,800.00	22.44	
984	0000001651	10319022009	吨袋拆包机	DBDCBJ	山东森烨生态工程有限公	台	1	2018/9/1	2018/9/1	179,271.67	142,371.67	212,650.00	82	174,370.00	22.48	
985	0000001664	10319022010	双T板	T24	山东森烨生态工程有限公	台	1	2015/12/1	2015/12/1	405,698.41	216,203.42	492,640.00	58	285,730.00	32.16	
986	0000001665	10319022011	10KVA输出配电柜	GCK	山东博泰电气有限公司	台	1	2015/12/1	2015/12/1	101,298.82	53,983.81	123,080.00	72	88,620.00	64.16	
987	0000001667	10319022012	水溶肥10Kg包装机	ZSG-400D/	温州华联机械集团	台	1	2015/12/1	2015/12/1	2,267,854.71	1,208,577.57	2,714,230.00	58	1,574,250.00	30.26	
988	0000001668	10319022013	原料厂房空气净化机组	ZCFTZ50	南京五洲制冷集团有限公	台	1	2015/12/1	2015/12/1	1,546,264.57	824,030.19	1,787,600.00	58	1,036,810.00	25.82	
989	0000001669	10319022014	包装厂房空气净化机组	ZCFTZ30	南京五洲制冷集团有限公	台	1	2015/12/1	2015/12/1	979,300.89	521,885.74	1,189,360.00	58	689,830.00	32.18	
990	0000001670	10319022015	尿素破碎机	SG4PG0607	潍坊圣冠重工科技有限公	台	1	2015/12/1	2015/12/1	657,162.45	350,212.75	766,890.00	64	490,810.00	40.15	
991	0000001671	10319022016	热封折边缝合包装机	FBHS-23	温州华联机械集团	台	1	2015/12/1	2015/12/1	463,879.36	247,209.01	563,380.00	58	326,760.00	32.18	
992	0000001672	10319022017	定量包装机	LCS-40	西安市自平机械自动化有	台	2	2015/12/1	2015/12/1	778,286.51	414,761.86	945,120.00	58	548,170.00	32.16	
993	0000001673	10319022018	高压电机	250kw	西安泰富西玛电机有限公	台	3	2015/12/1	2015/12/1	719,013.03	383,173.95	835,950.00	58	484,850.00	26.54	
994	0000001674	10319022019	高压电机	250kw	六安江淮电机有限公司	台	3	2015/12/1	2015/12/1	688,087.74	366,693.45	835,950.00	58	484,850.00	32.22	
995	0000001675	10319022020	设备平台支架	100m²	胜利科尔	台	1	2015/12/1	2015/12/1	1,690,158.09	900,713.38	1,929,650.00	83	1,601,610.00	77.82	
996	0000001676	10319022021	强力混合机	CQ29-JD-X	江阴创裕机械有限公司	台	1	2015/12/1	2015/12/1	4,303,225.48	2,293,260.61	5,033,280.00	72	3,623,960.00	58.03	
997	0000001679	10319022022	爱立许强力混合机	630kg	爱立许（上海）国际贸易	台	1	2017/10/1	2017/10/1	10,303,932.54	7,306,380.04	11,822,570.00	83	9,812,730.00	34.30	
998	0000001680	10319022023	循环风除湿机组	ZCXTZ30	上海湿腾有限公司	台	1	2017/10/1	2017/10/1	2,463,968.39	1,742,230.91	2,889,310.00	74	2,138,090.00	22.72	
999	0000001681	10319022024	立式沸腾流化床设备及其附属设备	GSX-1200	山东奥诺能源科技股份有	台	7	2017/10/1	2017/10/1	12,021,254.56	8,524,110.05	13,424,460.00	83	11,142,300.00	30.72	
1000	0000001682	10319022025	循环风除湿机组	ZCXTZ50	南京五洲制冷集团有限公	台	1	2017/10/1	2017/10/1	1,571,841.91	1,111,423.18	1,843,220.00	74	1,363,980.00	22.72	
1001	0000001683	10319022026	混合造粒机	HR16-00	山东奥诺能源科技股份有	台	1	2017/10/1	2017/10/1	1,189,501.98	841,077.04	1,394,800.00	74	1,032,150.00	22.72	
1002	0000001684	10319022027	尿素破碎机	SG4PG0810	潍坊圣冠重工科技有限公	台	4	2017/10/1	2017/10/1	4,333,185.75	3,063,923.36	5,216,800.00	83	4,329,940.00	41.32	
1003	0000001685	10319022028	原料破碎机	SGP-5650	潍坊圣冠重工科技有限公	台	4	2017/10/1	2017/10/1	3,228,648.21	2,282,923.37	3,785,960.00	79	2,990,910.00	31.01	
1004	0000001686	10319022029	25KG定量包装机	25-40公斤	温州华联机械集团	台	1	2017/10/1	2017/10/1	705,204.73	498,638.53	827,020.00	74	611,990.00	22.73	
1005	0000001687	10319022030	40KG定量包装机	25-40公斤	温州华联机械集团	台	2	2017/10/1	2017/10/1	1,410,409.46	997,277.06	1,654,040.00	74	1,223,990.00	22.73	
1006	0000001688	10319022031	滚筒混合机	1500	江阴创裕机械有限公司	台	1	2017/10/1	2017/10/1	573,509.90	405,519.22	672,580.00	74	497,710.00	22.73	
1007	0000001689	10319022032	双螺杆锥形混合机	DSH-8P/C	江阴创裕机械有限公司	台	10	2017/10/1	2017/10/1	5,097,865.62	3,685,332.03	6,000,400.00	83	4,980,330.00	35.14	
1008	0000001690	10319022033	水溶肥原料气力输送系统	Y91C-3.0	江苏欧卓输送设备有限公	台	4	2017/10/1	2017/10/1	2,039,146.24	1,441,846.34	2,391,160.00	74	1,769,460.00	22.72	
1009	0000001691	10319022034	粉体尿素气力输送系统	Y91C-3.0	江苏欧卓输送设备有限公	台	4	2017/10/1	2017/10/1	1,996,664.02	1,411,807.92	2,341,480.00	74	1,732,700.00	22.73	
1010	0000001692	10319022035	DCS系统		浙江中控技术股份有限公	套	1	2017/10/1	2017/10/1	452,180.68	319,729.50	530,210.00	74	392,360.00	22.72	
1011	0000001693	10319022036	料仓	5m³	兴润建设安装公司	台	1	2017/10/1	2017/10/1	416,325.67	294,376.98	488,240.00	74	361,300.00	22.73	
1012	0000001694	10319022037	干式变压器	X6N-12	山东博泰电气有限公司	台	2	2017/10/1	2017/10/1	824,154.96	582,746.24	966,580.00	83	802,260.00	37.67	
1013	0000001695	10319022038	原料投料斗提机L30105ABCD	NE30	山东省临沂科威机械有限	台	4	2017/10/1	2017/10/1	1,444,395.25	1,021,307.74	1,693,520.00	74	1,253,200.00	22.71	
1014	0000001696	10319022039	尿素投料斗提机L30104ABCD	TGD315	山东省临沂科威机械有限	台	4	2017/10/1	2017/10/1	1,359,430.81	961,230.88	1,594,280.00	74	1,179,770.00	22.74	

固定资产—机器设备评估明细表

评估基准日：2020年11月30日

表4-6-4

共36页第27页
金额单位：人民币元

被评估企业：诺贝丰（中国）农业有限公司

序号	卡片编号	资产编号	设备名称	规格型号	生产厂家	计量单位	数量	购置日期	启用日期	账面价值		评估价值			增值率%	备注
										原值	净值	原值	成新率%	净值		
1015	0000001697	10319022040	低压配电柜	MNS	山东博泰电气有限公司	台	1	2017/10/1	2017/10/1	325,205.62	229,947.51	361,450.00	83	300,000.00	30.46	
1016	0000001698	10319022041	低压配电柜	MNS	山东博泰电气有限公司	台	1	2017/10/1	2017/10/1	308,250.92	217,959.08	361,450.00	83	300,000.00	37.64	
1017	0000001699	10319022042	低压配电柜	MNS	山东博泰电气有限公司	台	1	2017/10/1	2017/10/1	308,250.92	217,959.08	361,450.00	83	300,000.00	37.64	
1018	0000001700	10319022043	低压配电柜	MNS	山东博泰电气有限公司	台	1	2017/10/1	2017/10/1	308,250.92	217,959.08	361,450.00	83	300,000.00	37.64	
1019	0000001701	10319022044	缝包输送机	500	山东新恒源机械有限公司	台	1	2017/10/1	2017/10/1	305,871.93	216,276.86	358,740.00	74	265,470.00	22.75	
1020	0000001702	10319022045	变频控制柜	GGD	山东博泰电气有限公司	台	1	2017/10/1	2017/10/1	302,770.73	214,084.14	267,810.00	83	222,280.00	3.83	
1021	0000001703	10319022046	滚筒筛	φ1.2*3.6m	潍坊圣冠重工科技有限公	台	5	2017/10/1	2017/10/1	1,168,260.89	826,057.85	1,370,050.00	74	1,013,840.00	22.73	
1022	0000001704	10319022047	变频控制柜	BPG	山东博泰电气有限公司	台	1	2017/10/1	2017/10/1	228,426.84	161,516.79	267,810.00	83	222,280.00	37.62	
1023	0000001705	10319022048	变频控制柜	BPG	山东博泰电气有限公司	台	1	2017/10/1	2017/10/1	228,426.84	161,516.79	267,810.00	83	222,280.00	37.62	
1024	0000001706	10319022049	变频控制柜	BPG	山东博泰电气有限公司	台	1	2017/10/1	2017/10/1	228,426.84	161,516.79	267,810.00	83	222,280.00	37.62	
1025	0000001707	10319022050	变频控制柜	BPG	山东博泰电气有限公司	台	1	2017/10/1	2017/10/1	228,426.84	161,516.79	267,810.00	83	222,280.00	37.62	
1026	0000001708	10319022051	变频控制柜	BPG	山东博泰电气有限公司	台	1	2017/10/1	2017/10/1	228,426.84	161,516.79	267,810.00	83	222,280.00	37.62	
1027	0000001709	10319022052	变频控制柜	BPG	山东博泰电气有限公司	台	1	2017/10/1	2017/10/1	228,426.84	161,516.79	267,810.00	83	222,280.00	37.62	
1028	0000001710	10319022053	变频控制柜	BPG	山东博泰电气有限公司	台	1	2017/10/1	2017/10/1	228,426.84	161,516.79	267,810.00	83	222,280.00	37.62	
1029	0000001711	10319022054	粉料混合机	QHJ-300L	江阴创裕机械有限公司	台	1	2017/10/1	2017/10/1	220,907.49	156,200.02	259,010.00	74	191,670.00	22.71	
1030	0000001712	10319022055	定量给料机	F52	赛摩电气公司	台	1	2017/10/1	2017/10/1	216,659.27	153,196.14	215,020.00	74	159,110.00	3.86	
1031	0000001714	10319022056	定量给料机	F52	赛摩电气公司	台	1	2017/10/1	2017/10/1	208,162.84	147,188.40	215,020.00	74	159,110.00	8.10	
1032	0000001715	10319022057	检重秤		西安市自平机械自动化有	台	3	2017/10/1	2017/10/1	611,743.86	432,553.93	717,450.00	74	530,910.00	22.74	
1033	0000001716	10319022058	低压配电柜	GCK	山东博泰电气有限公司	台	1	2017/10/1	2017/10/1	200,316.38	141,640.33	234,980.00	83	195,030.00	37.69	
1034	0000001717	10319022059	低压配电柜	GCK	山东博泰电气有限公司	台	1	2017/10/1	2017/10/1	200,316.38	141,640.33	234,980.00	83	195,030.00	37.69	
1035	0000001720	10319022060	定量给料机		赛摩电气公司	台	1	2017/10/1	2017/10/1	174,177.10	123,157.77	208,710.00	74	154,450.00	25.41	
1036	0000001723	10319022061	低压配电柜	GCK	山东博泰电气有限公司	台	1	2017/10/1	2017/10/1	147,689.44	104,428.70	173,170.00	83	143,730.00	37.63	
1037	0000001724	10319022062	低压配电柜	GCK	山东博泰电气有限公司	台	2	2017/10/1	2017/10/1	251,256.82	177,659.44	294,660.00	83	244,570.00	37.66	
1038	0000001725	10319022063	低压配电柜	GCK	山东博泰电气有限公司	台	1	2017/10/1	2017/10/1	125,628.38	88,829.69	147,330.00	83	122,280.00	37.66	
1039	0000001726	10319022064	低压配电柜	GCK	山东博泰电气有限公司	台	1	2017/10/1	2017/10/1	123,865.38	87,583.17	147,330.00	83	122,280.00	39.62	
1040	0000001727	10319022065	低压配电柜	GCK	山东博泰电气有限公司	台	1	2017/10/1	2017/10/1	122,845.79	86,862.19	147,330.00	83	122,280.00	40.77	
1041	0000001728	10319022066	低压配电柜	GCK	山东博泰电气有限公司	台	1	2017/10/1	2017/10/1	115,802.26	81,881.80	135,370.00	83	112,360.00	37.22	
1042	0000001729	10319022067	低压配电柜	GCK	山东博泰电气有限公司	台	2	2017/10/1	2017/10/1	230,788.88	163,186.94	270,740.00	83	224,710.00	37.70	
1043	0000001730	10319022068	低压配电柜	GCK	山东博泰电气有限公司	台	1	2017/10/1	2017/10/1	107,284.60	75,859.08	125,000.00	83	103,750.00	36.77	
1044	0000001731	10319022069	低压配电柜	GCK	山东博泰电气有限公司	台	1	2017/10/1	2017/10/1	106,630.35	75,396.48	125,000.00	83	103,750.00	37.61	
1045	0000001732	10319022070	低压配电柜	GCK	山东博泰电气有限公司	台	1	2017/10/1	2017/10/1	106,392.46	75,228.41	125,000.00	83	103,750.00	37.91	
1046	0000001733	10319022071	低压配电柜	GCK	山东博泰电气有限公司	台	1	2017/10/1	2017/10/1	103,571.65	73,233.83	125,000.00	83	103,750.00	41.67	
1047	0000001734	10319022072	低压配电柜	GCK	山东博泰电气有限公司	台	1	2017/10/1	2017/10/1	103,461.16	73,155.61	125,000.00	83	103,750.00	41.82	
1048	0000001735	10319022073	仓顶除尘		合肥丽清环保设备有限公	台	1	2017/10/1	2017/10/1	101,957.31	72,092.36	119,580.00	74	88,490.00	22.75	
1049	0000001736	10319022074	低压配电柜	GCK	山东博泰电气有限公司	台	1	2017/10/1	2017/10/1	82,589.67	58,397.78	96,790.00	83	80,340.00	37.57	
1050	0000001737	10319022075	低压配电柜	GCK	山东博泰电气有限公司	台	1	2017/10/1	2017/10/1	77,954.86	55,120.64	96,790.00	83	80,340.00	45.75	
1051	0000001738	10319022076	低压配电柜	GCK	山东博泰电气有限公司	台	1	2017/10/1	2017/10/1	76,098.41	53,807.85	96,790.00	83	80,340.00	49.31	
1052	0000001739	10319022077	配电柜	GCK	山东博泰电气有限公司	台	1	2017/10/1	2017/10/1	62,873.66	44,456.91	69,380.00	83	57,590.00	29.54	
1053	0000001740	10319022078	低压配电柜	GCK	山东博泰电气有限公司	台	1	2017/10/1	2017/10/1	43,964.85	31,086.80	50,320.00	83	41,770.00	34.37	

固定资产—机器设备评估明细表

评估基准日：2020年11月30日

表4-6-4

共36页第28页
金额单位：人民币元

被评估企业：诺贝丰（中国）农业有限公司

序号	卡片编号	资产编号	设备名称	规格型号	生产厂家	计量单位	数量	购置日期	启用日期	账面价值		评估价值			增值率%	备注
										原值	净值	原值	成新率%	净值		
1054	0000001741	10319022079	低压配电柜	GCK	山东博泰电气有限公司	台	1	2017/10/1	2017/10/1	42,907.04	30,338.87	50,320.00	83	41,770.00	37.68	
1055	0000001742	10319022080	低压配电柜	GCK	山东博泰电气有限公司	台	1	2017/10/1	2017/10/1	42,643.66	30,152.56	50,320.00	83	41,770.00	38.53	
1056	0000001744	10319022081	空气缓冲罐	容积：10m³	上海市奉贤设备容器	台	2	2017/10/1	2017/10/1	47,580.08	33,643.02	49,420.00	74	36,570.00	8.70	
1057	0000001746	10319022082	引风机	9-26-5A	临沂风机厂	台	1	2017/10/1	2017/10/1	20,567.25	14,542.83	24,140.00	74	17,860.00	22.81	
1067	0000001759	10319042098	rovema全自动包装称	BV1 400	rovema有限公司	台	1	2019/4/30	2019/4/30	5,371,851.04	4,563,835.19	6,186,090.00	86	5,320,040.00	16.57	
1068	0000001760	10319042099	meypack化肥包装码垛套膜机	500箱/小时	meypack有限公司	台	1	2019/4/30	2019/4/30	17,229,769.68	14,638,125.22	20,396,190.00	91	18,560,530.00	26.80	
1069	0000001761	10319062100	全自动包装秤	包装速度：≥500袋/小时	西安市自平机械自动化有	台	1	2019/6/30	2019/6/30	629,309.73	544,384.26	723,680.00	89	644,080.00	18.31	
1070	0000001892	10319082259	无人化全自动捆扎机	KZW-8040/D 机壳材质304	山东康利包装食品机械公	台	1	2019/8/31	2019/8/31	14,159.29	12,477.93	15,580.00	90	14,020.00	12.36	
1071	0000001893	10319082260	无人化全自动捆扎机	KZW-8040/D 机壳材质304	山东康利包装食品机械公	台	1	2019/8/31	2019/8/31	14,159.29	12,477.93	15,580.00	90	14,020.00	12.36	
1072	0000001894	10319082261	取箱输送机	SJJQX-110/50 H=750mm	山东康利包装食品机械公	台	2	2019/8/31	2019/8/31	13,274.34	11,697.99	14,680.00	90	13,210.00	12.93	
1073	0000001895	10319082262	定量包装秤	MF2110NT	西安市自平机械自动化有	台	1	2019/8/31	2019/8/31	128,204.42	112,980.17	140,560.00	90	126,500.00	11.97	
1074	0000001896	10319092263	平板离心机	PGZ1600 与物料接触部分材质为304L	张家港泰龙化工机械厂有	台	2	2018/11/1	2018/11/1	562,974.17	384,699.05	667,620.00	86	574,150.00	49.25	
1075	0000001897	10319092264	平板离心机	PGZ1600 与物料接触部分材质为304L	张家港泰龙化工机械厂有	台	2	2018/11/1	2018/11/1	562,974.18	384,699.05	667,620.00	86	574,150.00	49.25	
1076	0000001900	10319092266	高压离心风机	风量：3000m³/h 风压：6800pa 电机90kw 温度120℃	临沂风机厂	台	1	2019/9/30	2019/9/30	24,778.76	22,032.43	27,180.00	92	25,010.00	13.51	
1077	0000001904	10319102345	压缩空气缓冲罐	Φ2000*2600 (直段) mm. 材质：Q345R	上海市奉贤设备容器	台	1	2019/2/28	2019/2/28	38,118.64	32,397.84	43,880.00	85	37,300.00	15.13	
1078	0000001905	10319102346	液体肥缓冲槽搅拌	L-CKC220-26.3	常州市国茂立德传动设备	台	3	2019/2/28	2019/2/28	214,989.10	182,723.84	247,740.00	85	210,580.00	15.24	
1079	0000001906	10319102347	管道平台	19平方	胜利科尔	台	1	2019/2/28	2019/2/28	1,451,011.83	1,233,246.17	1,635,680.00	94	1,537,540.00	24.67	
1080	0000001907	10319102348	电缆桥架	无	胜利科尔	台	1	2019/2/28	2019/2/28	445,012.49	378,225.67	512,490.00	90	461,240.00	21.95	
1081	0000001908	10319102349	黄腐酸钾液体缓冲槽	Φ4400*5000	胜利油田科尔工程建设有	台	1	2019/2/28	2019/2/28	297,195.45	252,592.86	342,270.00	85	290,930.00	15.18	
1082	0000001909	10319102350	海藻酸缓冲槽	Φ4400*5000	胜利油田科尔工程建设有	台	1	2019/2/28	2019/2/28	297,195.45	252,592.86	342,270.00	85	290,930.00	15.18	
1083	0000001910	10319102351	成品缓冲槽（北）	Φ3500*5000	胜利油田科尔工程建设有	台	1	2019/2/28	2019/2/28	236,405.47	200,926.10	272,210.00	85	231,380.00	15.16	
1084	0000001911	10319102352	成品缓冲槽（中）	Φ3500*5000	胜利油田科尔工程建设有	台	1	2019/2/28	2019/2/28	236,405.47	200,926.10	272,210.00	85	231,380.00	15.16	
1085	0000001912	10319102353	成品缓冲槽（南）	Φ3500*5000	胜利油田科尔工程建设有	台	1	2019/2/28	2019/2/28	236,405.47	200,926.10	272,210.00	85	231,380.00	15.16	
1086	0000001913	10319102354	PLC控制系统	西门子	西门子公司	台	1	2019/2/28	2019/2/28	212,854.47	180,909.56	245,140.00	85	208,370.00	15.18	
1087	0000001914	10319102355	高位缓冲槽	Φ1600*2000, V=4m³, 平顶翻圈底.	胜利油田科尔工程建设有	台	3	2019/2/28	2019/2/28	96,058.96	81,642.55	110,670.00	85	94,070.00	15.22	
1088	0000001924	10319102356	配制槽	3000*4000	胜利油田科尔工程建设有	台	4	2019/2/28	2019/2/28	664,789.04	565,018.46	765,800.00	85	650,930.00	15.21	
1089	0000001925	10319102357	配制槽搅拌	L-CKC220	常州市国茂立德传动设备	台	4	2019/2/28	2019/2/28	134,177.60	114,040.39	154,320.00	85	131,170.00	15.02	
1090	0000001926	10319102358	提篮式过滤器	GLTL-5010	临沂联鑫设备厂	台	4	2019/2/28	2019/2/28	21,346.45	18,142.83	25,080.00	88	22,070.00	21.65	
1091	0000001936	10319102368	管道平台	钢架	胜利科尔	台	1	2018/8/1	2018/8/1	41,020.83	33,181.55	47,720.00	92	43,900.00	32.30	
1092	0000001937	10319102369	电缆支架	无	胜利科尔	台	1	2018/8/1	2018/8/1	40,640.82	31,825.93	48,170.00	87	41,910.00	31.69	
1093	0000001942	10319102374	管道平台	钢架	胜利科尔	台	1	2018/8/1	2018/8/1	1,374,562.94	1,111,877.97	1,596,020.00	92	1,468,340.00	32.06	
1094	0000001943	10319102375	电缆支架	无	胜利科尔	台	1	2018/8/1	2018/8/1	35,699.75	27,956.57	42,300.00	87	36,800.00	31.63	
1095	0000001944	10319102376	污水处理装置	1200MMM/D	南京科源环境工程有限公	套	1	2018/8/1	2018/8/1	1,996,391.08	1,563,376.40	2,367,900.00	81	1,918,000.00	22.68	
1096	0000001945	10319102377	低压配电柜	GGD	山东博泰电气有限公司	台	1	2018/8/1	2018/8/1	16,426.59	12,863.65	19,510.00	87	16,970.00	31.92	
1097	0000001946	10319102378	低压配电柜	GGD	山东博泰电气有限公司	台	1	2018/8/1	2018/8/1	16,426.59	12,863.65	19,510.00	87	16,970.00	31.92	
1098	0000001947	10319102379	低压配电柜	GGD	山东博泰电气有限公司	台	1	2018/8/1	2018/8/1	16,426.59	12,863.65	19,510.00	87	16,970.00	31.92	
1099	0000001960	10320010001	电缆支架	钢架	自制	套	1	2020/1/31	2020/1/31	197,593.71	181,950.91	224,160.00	95	212,950.00	17.04	
1100	0000001965	10320010002	液体肥灌装机械	ZLDG-6	江苏汤姆包装机械有限公	台	2	2020/1/31	2020/1/31	4,504,424.78	4,147,824.48	5,163,780.00	95	4,905,590.00	18.27	
1101	0000001966	10320020001	汽车衡	SCA/ZCS-150	梅特丽-托利多公司	台	1	2019/2/28	2019/2/28	226,495.73	188,840.84	260,820.00	85	221,700.00	17.40	

固定资产—机器设备评估明细表

评估基准日：2020年11月30日

表4-6-4

共36页第29页
金额单位：人民币元

被评估企业：诺贝丰（中国）农业有限公司

序号	卡片编号	资产编号	设备名称	规格型号	生产厂家	计量单位	数量	购置日期	启用日期	账面价值		评估价值			增值率%	备注
										原值	净值	原值	成新率%	净值		
1102	0000001967	10320020002	数字式汽车衡	SCS-150PN	梅特丽-托利多公司	台	1	2019/2/28	2019/2/28	257,758.64	214,906.27	290,040.00	85	246,530.00	14.72	
1103	0000001971	10320050001	平台吨包秤	METTLER TOLED	梅特丽-托利多公司	台	1	2020/5/27	2020/5/27	30,973.45	29,502.19	37,300.00	96	35,810.00	21.38	
1104	0000001978	10320100001	流化床喷雾干燥装置	LPG-8500		台	1	2020/10/28	2020/10/28	2,991,452.99	2,967,770.65	3,432,040.00	99	3,397,720.00	14.49	
1105	0000001979	10320100002	卧式沸腾流化床设备及其附属设备	304	山东奥诺能源科技股份有限公司	台	2	2020/10/28	2020/10/28	663,716.81	658,462.39	750,200.00	99	742,700.00	12.79	
1106	0000001980	10320100003	混合造粒机	QH15-00	山东科威机械有限公司	台	1	2020/10/28	2020/10/28	300,884.96	298,502.95	329,860.00	99	326,560.00	9.40	
1107	0000001983	10320110001	热水泵2台	Q=75M3/H		台	1	2015/3/26	2015/3/26	23,850.41	11,822.89	28,990.00	58	16,810.00	42.18	
1108	0000001984	10320110002	低压开关柜	GCK		台	1	2018/8/1	2018/8/1	685,566.05	558,484.38	813,140.00	87	707,430.00	26.67	
1109	0000001985	10320110003	卧式单级离心泵	KQW200/315-45/4(Z)		台	1	2018/11/30	2018/11/30	11,817.52	9,912.38	13,650.00	87	11,880.00	19.85	
1110	0000001986	10320110004	松川包装称量螺杆	2-2.5公斤	上海松川远亿机械设备有限公司	台	1	2020/11/28	2020/11/28	14,159.29	14,159.29	15,580.00	99	15,420.00	8.90	
1111	0000001987	10320110005	松川包装称成袋器	2-2.5公斤	上海松川远亿机械设备有限公司	台	1	2020/11/28	2020/11/28	7,079.65	7,079.65	8,010.00	99	7,930.00	12.01	
1112	0000001988	10320110006	加油机	正星center	日照惠明机械设备有限公司	台	1	2020/11/28	2020/11/28	5,752.21	5,752.21	6,310.00	99	6,250.00	8.65	
1113	0000000033	0300019	装载机	LG952H	山东临工	台	1	2015/2/27	2015/2/27	370,552.63	144,724.92	450,120.00	51	229,560.00	58.62	
1114	0000000036	0300021	叉车	吨/液力叉车，带货叉	合力	台	1	2015/2/27	2015/2/27	64,000.00	29,243.82	63,290.00	41	25,950.00	-11.26	
1115	0000000099	0500001	叉车2台	K30	安徽合力叉车	台	1	2015/5/27	2015/5/27	287,439.37	14,371.97	260,650.00	42	109,470.00	661.69	
1116	0000000100	0500002	叉车2台	K30	安徽合力叉车	台	1	2015/5/27	2015/5/27	229,951.49	11,497.57	260,650.00	42	109,470.00	852.11	
1117	0000000141	0500003	叉车	k30，3吨/液力叉车	合力	台	1	2015/7/28	2015/7/28	152,873.69	7,643.68	173,240.00	48	83,160.00	987.96	
1118	0000000160	0500004	装载机	LG952H（5T）	山东临工	台	1	2015/9/25	2015/9/25	535,057.93	26,752.90	649,790.00	57	370,380.00	1,284.45	
1119	0000000194	0500005	叉车	FDL50ZG、5吨	台励福叉车有限公司	台	1	2015/11/28	2015/11/28	270,242.14	13,512.11	306,460.00	50	153,230.00	1,034.02	
1120	0000000722	1051802000	叉车	D35F-5m	合力	台	2	2018/2/28	2018/2/28	221,579.56	78,776.14	210,620.00	72	151,650.00	92.51	
1121	0000000725	1051803000	斗山叉车		斗山叉车（烟台）有限公司	台	1	2018/3/31	2018/3/31	62,393.16	22,877.50	69,090.00	72	49,740.00	117.42	
1122	0000000727	1051803000	电动叉车	B30S STD3000	斗山叉车（烟台）有限公司	台	1	2018/3/31	2018/3/31	258,726.13	101,738.47	175,130.00	72	126,090.00	23.94	
1123	0000000730	1051803000	电动推高车	TA15-30	上海舜工机械有限公司	台	1	2018/3/31	2018/3/31	24,567.46	9,287.72	29,220.00	77	22,500.00	142.26	
1124	0000000745	1051807001	叉车	D35F-5m	合力	台	1	2018/7/31	2018/7/31	128,374.28	58,651.01	105,310.00	77	81,090.00	38.26	
1125	0000000753	1051808001	铲车	LG952 5T	斗山叉车（烟台）有限公司	台	1	2018/8/31	2018/8/31	468,410.02	222,153.09	555,600.00	82	455,590.00	105.08	
1126	0000000754	1051808001	斗山叉车	D35F	斗山叉车（烟台）有限公司	台	1	2018/8/31	2018/8/31	138,533.03	65,702.18	153,340.00	78	119,610.00	82.05	
1127	0000000755	1051808001	斗山叉车	D35F	斗山叉车（烟台）有限公司	台	1	2018/8/31	2018/8/31	138,533.03	65,702.18	153,340.00	78	119,610.00	82.05	
1128	0000000757	1051809008	电动叉车	B30S STD3000	斗山叉车（烟台）有限公司	台	1	2018/9/30	2018/9/30	158,189.66	76,787.85	175,130.00	79	138,350.00	80.17	
1129	0000000758	1051809009	叉车	D35F-5m	斗山叉车（烟台）有限公司	台	1	2018/9/30	2018/9/30	61,637.93	29,920.03	105,310.00	79	83,190.00	178.04	
1130	0000000759	1051809009	自行式装载机	HDS-9	无	台	2	2018/9/30	2018/9/30	44,000.00	21,358.37	85,280.00	82	69,930.00	227.41	
1131	0000000770	1051809009	铲车	LG946 4T	山东临工	台	1	2018/9/30	2018/9/30	390,341.69	195,348.89	463,090.00	82	379,730.00	94.39	
1132	0000000771	1051809009	叉车	D35F-5m	斗山叉车（烟台）有限公司	台	2	2018/9/30	2018/9/30	218,897.49	107,999.31	210,620.00	79	166,390.00	54.07	
1133	0000000938	1051903009	叉车	5米，配四路带管路	斗山叉车（烟台）有限公司	台	1	2019/3/31	2019/3/31	142,735.34	86,235.94	149,970.00	83	124,480.00	44.35	
1134	0000000939	1051903009	叉车	2节升高5米，手动档	斗山叉车（烟台）有限公司	台	1	2019/3/31	2019/3/31	60,775.86	36,718.73	63,820.00	83	52,970.00	44.26	
1135	0000000948	1051902009	电动小车		斗山叉车（烟台）有限公司	台	10	2017/5/1	2017/5/1	524,078.70	88,438.30	614,800.00	69	424,210.00	379.67	
1136	0000001882	1051907010	二手自卸车	金刚918	无	台	1	2019/7/26	2019/7/26	34,563.11	23,618.15	38,810.00	89	34,540.00	46.24	
1137	0000001890	1051908010	叉车	吨/液力叉车，带推出器	斗山叉车（烟台）有限公司	台	1	2015/2/27	2015/2/27	105,872.18	41,349.97	120,060.00	41	49,220.00	19.03	
1138	0000001891	1051908010	叉车	吨/液力叉车，带推出器	斗山叉车（烟台）有限公司	台	1	2015/2/27	2015/2/27	105,872.18	41,349.98	120,060.00	41	49,220.00	19.03	
1139	0000001963	1051912000	电动推拉皮叉车	T4710电动叉车+X45E-F	上海舜工机械有限公司	台	1	2019/12/31	2019/12/31	222,413.79	173,992.45	232,950.00	91	211,980.00	21.83	
1140	0000000564	0600172	变频配电柜13面	DF/GKC	临沂东方电气有限公司	台	1	2016/11/28	2016/11/28	2,357,290.56	117,864.53	2,732,390.00	78	2,131,260.00	1,708.23	

固定资产—机器设备评估明细表

评估基准日：2020年11月30日

表4-6-4

共36页第30页
金额单位：人民币元

被评估企业：诺贝丰（中国）农业有限公司

序号	卡片编号	资产编号	设备名称	规格型号	生产厂家	计量单位	数量	购置日期	启用日期	账面价值		评估价值			增值率%	备注
										原值	净值	原值	成新率%	净值		
1141	000000565	0600173	电源配电柜13面	DF/GKC	临沂东方电气有限公司	台	1	2016/11/28	2016/11/28	2,357,290.56	117,864.53	2,732,390.00	78	2,131,260.00	1,708.23	
1142	000000566	0600174	干式变压器	SOB10/2000/10	临沂东方电气有限公司	台	1	2016/11/28	2016/11/28	181,329.98	9,066.50	210,160.00	78	163,920.00	1,707.97	
1143	000000567	0600175	低压开关柜4面	GGD	临沂东方电气有限公司	台	1	2016/11/28	2016/11/28	725,320.13	36,266.01	840,780.00	78	655,810.00	1,708.33	
1144	000000568	0600176	低压变频器4面	GGD	临沂东方电气有限公司	台	1	2016/11/28	2016/11/28	725,320.76	36,266.04	840,780.00	78	655,810.00	1,708.33	
1145	000000569	0600177	DCS系统	套	临沂东方电气有限公司	台	1	2016/11/28	2016/11/28	342,985.70	17,149.29	397,660.00	67	266,430.00	1,453.59	
1146	000000668	0600212	低压柜	LZGZ01P	临沂东方电气有限公司	台	1	2017/7/28	2017/7/28	44,098.17	2,204.91	51,670.00	82	42,370.00	1,821.62	
1147	000000669	0600213	低压柜	LZGZ02P	临沂东方电气有限公司	台	1	2017/7/28	2017/7/28	14,699.40	734.97	17,140.00	82	14,050.00	1,811.64	
1148	000000678	0600214	配电柜（进线柜）	GGD柜，柜深度1000mm	临沂东方电气有限公司	台	1	2017/10/28	2017/10/28	57,307.15	2,865.36	67,120.00	83	55,710.00	1,844.26	
1149	000000708	0400026	防爆防静电工业吸尘器	100升；材质不锈钢；特殊要求：全防爆防静电。		台	1	2017/11/28	2017/11/28	50,083.06	21,954.30	60,400.00	80	48,320.00	120.09	
1150	000000728	1041803000	电动推式洗地机	瑞捷X5D		台	1	2018/3/31	2018/3/31	130,514.66	67,528.47	154,780.00	77	119,180.00	76.49	
1151	000000734	1041805000	洗车用高压洗车机	95*200*365mm 220V ≥0.16MPa)		台	1	2018/5/27	2018/5/27	4,371.67	2,295.07	5,080.00	78	3,960.00	72.54	
1152	000000769	1061809002	配电箱		临沂东方电气有限公司	台	1	2018/9/30	2018/9/30	8,419.14	2,724.11	10,040.00	82	8,230.00	202.12	
1153	000000793	1041812004	储气罐	：2118Kg容器类别：I设计压力0.84Kg.		台	1	2018/12/31	2018/12/31	44,138.06	28,262.11	52,460.00	84	44,070.00	55.93	
1154	000000794	1041812004	储气罐	88MPa.容积：6方。重量528.6Kg.		台	1	2018/12/31	2018/12/31	17,655.23	11,304.81	20,870.00	84	17,530.00	55.07	
1155	000000812	1041902032	低压配电柜	GCK KJT102P	临沂东方电气有限公司	台	1	2018/11/1	2018/11/1	99,989.85	61,993.76	118,680.00	88	104,440.00	68.47	
1156	000000814	1041902032	变频控制柜	JT11BP 2200*800*80	临沂东方电气有限公司	台	1	2018/11/1	2018/11/1	40,528.52	25,127.72	48,050.00	88	42,280.00	68.26	
1157	000000816	1041902032	变频控制柜	JT10BP 2200*800*80	临沂东方电气有限公司	台	1	2018/11/1	2018/11/1	35,743.23	22,160.82	42,410.00	88	37,320.00	68.41	
1158	000000818	1041902032	变频控制柜	JT01BP 2200*800*80	临沂东方电气有限公司	台	1	2018/11/1	2018/11/1	31,380.18	19,455.77	37,230.00	88	32,760.00	68.38	
1159	000000820	1041902032	低压配电柜	GCK KJT106P	临沂东方电气有限公司	台	1	2018/11/1	2018/11/1	30,558.23	18,946.07	36,210.00	88	31,860.00	68.16	
1160	000000822	1041902032	变频控制柜	JT09BP 2200*800*80	临沂东方电气有限公司	台	1	2018/11/1	2018/11/1	30,113.49	18,670.30	35,650.00	88	31,370.00	68.02	
1161	000000826	1041902033	低压配电柜	GCK KJT103P	临沂东方电气有限公司	台	1	2018/11/1	2018/11/1	29,301.40	18,166.84	34,740.00	88	30,570.00	68.27	
1162	000000830	1041902033	配电柜（变频柜）	GGD柜，柜深度1000mm	临沂东方电气有限公司	台	1	2018/11/1	2018/11/1	57,704.86	35,777.02	68,470.00	88	60,250.00	68.40	
1163	000000843	1041902033	变频控制柜	JT04BP 2200*800*80	临沂东方电气有限公司	台	1	2018/11/1	2018/11/1	25,046.73	15,529.04	29,780.00	88	26,210.00	68.78	
1164	000000845	1041902033	低压配电柜	GCK KJT111P	临沂东方电气有限公司	台	1	2018/11/1	2018/11/1	20,367.00	12,627.49	24,140.00	88	21,240.00	68.20	
1165	000000847	1041902033	配电柜（进线柜）	GGD柜，柜深度1000mm	临沂东方电气有限公司	台	1	2018/11/1	2018/11/1	16,889.22	10,471.37	19,970.00	88	17,570.00	67.79	
1166	000000849	1041902033	低压配电柜	GCK KJT109P	临沂东方电气有限公司	台	1	2018/11/1	2018/11/1	13,021.59	8,073.38	15,460.00	88	13,600.00	68.45	
1167	000000907	1041902033	低压开关柜	GCK	临沂东方电气有限公司	台	21	2019/2/28	2019/2/28	1,473,380.37	983,481.45	1,563,660.00	90	1,407,290.00	43.09	
1168	000000916	1061902006	DCS系统	DCS系统	临沂东方电气有限公司	台	1	2017/5/1	2017/5/1	506,609.40	25,330.47	594,060.00	69	409,900.00	1,518.21	
1169	000000917	1061902006	CIP系统	CIP系统	临沂东方电气有限公司	台	1	2017/5/1	2017/5/1	415,769.09	20,788.45	487,570.00	69	336,420.00	1,518.30	
1170	000000992	1041902034	直流氩弧焊机	KJT101P	临沂东方电气有限公司	台	2	2017/5/1	2017/5/1	9,957.49	3,335.76	11,740.00	69	8,100.00	142.82	
1171	000001039	1041902034	低压配电柜	GCK KJT101P	临沂东方电气有限公司	台	1	2018/11/1	2018/11/1	35,620.78	22,084.86	42,300.00	88	37,220.00	68.53	
1172	000001040	1041902035	变频控制柜	JT12BP 2200*800*80	临沂东方电气有限公司	台	1	2018/11/1	2018/11/1	34,898.77	21,637.28	41,400.00	88	36,430.00	68.37	
1173	000001045	1041902035	变频控制柜	JT02BP 2200*800*80	临沂东方电气有限公司	台	1	2018/11/1	2018/11/1	31,380.18	19,455.77	37,230.00	88	32,760.00	68.38	
1174	000001046	1041902035	低压配电柜	GCK KJT105P	临沂东方电气有限公司	台	1	2018/11/1	2018/11/1	29,917.86	18,549.06	35,420.00	88	31,170.00	68.04	
1175	000001048	1041902035	低压配电柜	GCK KJT104P	临沂东方电气有限公司	台	1	2018/11/1	2018/11/1	29,067.77	18,022.01	34,520.00	88	30,380.00	68.57	
1176	000001059	1041902035	变频控制柜	JT06BP 2200*800*80	临沂东方电气有限公司	台	1	2018/11/1	2018/11/1	25,046.73	15,529.04	29,780.00	88	26,210.00	68.78	
1177	000001060	1041902035	变频控制柜	JT07BP 2200*800*80	临沂东方电气有限公司	台	1	2018/11/1	2018/11/1	22,231.84	13,783.77	26,400.00	88	23,230.00	68.53	
1178	000001061	1041902035	变频控制柜	JT08BP 2200*800*80	临沂东方电气有限公司	台	1	2018/11/1	2018/11/1	22,231.84	13,783.77	26,400.00	88	23,230.00	68.53	
1179	000001062	1041902035	变频控制柜	JT13BP 2200*800*80	临沂东方电气有限公司	台	1	2018/11/1	2018/11/1	22,231.84	13,783.77	26,400.00	88	23,230.00	68.53	

固定资产—机器设备评估明细表

评估基准日：2020年11月30日

表4-6-4

共36页第31页
金额单位：人民币元

被评估企业：诺贝丰（中国）农业有限公司

序号	卡片编号	资产编号	设备名称	规格型号	生产厂家	计量单位	数量	购置日期	启用日期	账面价值		评估价值			增值率%	备注
										原值	净值	原值	成新率%	净值		
1180	0000001063	1041902035	低压配电柜	GCK KJT107P	临沂东方电气有限公司	台	1	2018/11/1	2018/11/1	21,985.55	13,631.06	26,060.00	88	22,930.00	68.22	
1181	0000001064	1041902035	变频控制柜	JT05BP 2200*800*80	临沂东方电气有限公司	台	1	2018/11/1	2018/11/1	20,824.41	12,911.13	24,710.00	88	21,740.00	68.38	
1182	0000001066	1041902036	低压配电柜	GCK KJT108P	临沂东方电气有限公司	台	1	2018/11/1	2018/11/1	19,533.79	12,110.95	23,130.00	88	20,350.00	68.03	
1183	0000001067	1041902036	变频控制柜	JT03BP 2200*800*80	临沂东方电气有限公司	台	1	2018/11/1	2018/11/1	18,009.54	11,165.94	21,440.00	88	18,870.00	69.00	
1184	0000001073	1041902036	低压配电柜	GCK KJT110P	临沂东方电气有限公司	台	1	2018/11/1	2018/11/1	12,845.66	7,964.30	15,230.00	88	13,400.00	68.25	
1185	0000001095	1061902006	低压控制柜	GGD BP10	临沂东方电气有限公司	台	1	2016/10/1	2016/10/1	28,378.30	1,418.92	32,840.00	77	25,290.00	1,682.34	
1186	0000001096	1061902006	低压控制柜	GGD BP11	临沂东方电气有限公司	台	1	2016/10/1	2016/10/1	27,718.34	1,385.92	32,150.00	77	24,760.00	1,686.54	
1187	0000001097	1061902006	低压控制柜	GGD BP12	临沂东方电气有限公司	台	1	2016/10/1	2016/10/1	27,058.38	1,352.92	31,360.00	77	24,150.00	1,685.03	
1188	0000001098	1061902006	低压控制柜	GGD HFSJ8P	临沂东方电气有限公司	台	1	2016/10/1	2016/10/1	26,556.80	1,327.84	30,790.00	77	23,710.00	1,685.61	
1189	0000001102	1061902006	海藻酸控制系统	GCK KJT101P		台	1	2016/10/1	2016/10/1	14,941.50	747.08	17,260.00	66	11,390.00	1,424.60	
1190	0000001145	1041902036	电动葫芦	CD1/10/12		台	2	2016/10/1	2016/10/1	143,373.90	32,139.63	166,060.00	66	109,600.00	241.01	
1191	0000001159	1041902036	低压配电柜	GCK GL404P	临沂东方电气有限公司	台	1	2016/10/1	2016/10/1	48,894.18	10,960.41	56,740.00	77	43,690.00	298.62	
1192	0000001167	1041902036	配电柜	GGD柜	临沂东方电气有限公司	台	1	2016/10/1	2016/10/1	40,438.78	9,065.04	46,810.00	77	36,040.00	297.57	
1193	0000001169	1041902036	电动调节阀	125ZDLMS/40K		台	1	2016/10/1	2016/10/1	39,786.25	8,918.73	46,140.00	66	30,450.00	241.42	
1194	0000001174	1041902036	涡街流量计	150/NALSR3/2N/MV/NF1		台	1	2016/10/1	2016/10/1	33,086.29	7,416.82	38,350.00	66	25,310.00	241.25	
1195	0000001175	1041902037	电动葫芦	吨，起吊高度：12米，环状轨运行		台	1	2016/10/1	2016/10/1	33,086.29	7,416.82	38,350.00	66	25,310.00	241.25	
1196	0000001178	1041902037	涡街流量计	/MV/NF1 DYA/E2D/MV/NF1 DYC/1/10/MV		台	1	2016/10/1	2016/10/1	31,064.34	6,963.62	35,990.00	66	23,750.00	241.06	
1197	0000001180	1041902037	电动调节阀	100ZDLMS/40K		台	2	2016/10/1	2016/10/1	60,217.05	13,498.63	69,720.00	66	46,020.00	240.92	
1198	0000001181	1041902037	电动调节阀	80ZDRVS/16B		台	2	2016/10/1	2016/10/1	60,217.05	13,498.63	69,720.00	66	46,020.00	240.92	
1199	0000001182	1041902037	电动调节阀	65ZDLPS/16B		台	2	2016/10/1	2016/10/1	59,786.89	13,402.21	69,280.00	66	45,720.00	241.14	
1200	0000001183	1041902037	低压配电柜	GCK GL401P	临沂东方电气有限公司	台	1	2016/10/1	2016/10/1	29,042.40	6,510.30	33,730.00	77	25,970.00	298.91	
1201	0000001184	1041902037	低压配电柜	GCK GL402P	临沂东方电气有限公司	台	1	2016/10/1	2016/10/1	29,042.40	6,510.30	33,730.00	77	25,970.00	298.91	
1202	0000001185	1041902037	低压配电柜	GCK GL403P	临沂东方电气有限公司	台	1	2016/10/1	2016/10/1	29,042.40	6,510.30	33,730.00	77	25,970.00	298.91	
1203	0000001193	1041902037	变频动力配电箱	1000*500*450	临沂东方电气有限公司	台	1	2016/10/1	2016/10/1	23,528.03	5,274.17	27,300.00	77	21,020.00	298.55	
1204	0000001195	1041902037	电动调节阀	20ZDLPE/16K	临沂东方电气有限公司	台	2	2016/10/1	2016/10/1	43,872.41	9,834.71	51,000.00	66	33,660.00	242.26	
1205	0000001199	1041902038	低压配电柜	GCK GL405P	临沂东方电气有限公司	台	1	2016/10/1	2016/10/1	20,219.41	4,532.53	23,460.00	77	18,060.00	298.45	
1206	0000001200	1041902038	电动调节阀	50ZDLPS/40K		台	1	2016/10/1	2016/10/1	18,495.22	4,146.03	21,550.00	66	14,220.00	242.98	
1207	0000001202	1041902038	电磁流量计	DC/E1AL1L/BD21/21B/CH/NF2		台	6	2016/10/1	2016/10/1	110,287.61	24,722.82	134,700.00	66	88,900.00	259.59	
1208	0000001203	1041902038	电磁流量计	5C/E1AL1L/BD21/21B/CH/NF2		台	3	2016/10/1	2016/10/1	53,489.48	11,990.53	61,920.00	66	40,870.00	240.85	
1209	0000001208	1041902038	电磁流量计	DC/E1AL1L/BD41/21B/CH/NF2		台	1	2016/10/1	2016/10/1	16,359.34	3,667.24	18,950.00	66	12,510.00	241.13	
1210	0000001209	1041902038	电磁流量计	5C/E1AL1L/BD41/21B/CH/NF2		台	1	2016/10/1	2016/10/1	15,440.27	3,461.21	17,930.00	66	11,830.00	241.79	
1211	0000001234	1041902038	检修箱	无	临沂东方电气有限公司	台	1	2016/10/1	2016/10/1	5,881.99	1,318.58	6,880.00	66	4,540.00	244.31	
1212	0000001236	1041902038	检修箱	按图制作 不锈钢304	临沂东方电气有限公司	台	1	2016/10/1	2016/10/1	5,146.74	1,153.73	5,980.00	66	3,950.00	242.37	
1213	0000001246	1041902039	低压开关柜	WZL104P	临沂东方电气有限公司	台	1	2017/10/1	2017/10/1	118,572.91	49,108.96	139,100.00	83	115,450.00	135.09	
1214	0000001247	1041902039	低压开关柜	WZL102P	临沂东方电气有限公司	台	1	2017/10/1	2017/10/1	116,509.87	48,254.50	136,620.00	83	113,390.00	134.98	
1215	0000001248	1041902039	低压开关柜	WZL105P	临沂东方电气有限公司	台	1	2017/10/1	2017/10/1	102,913.40	42,623.35	120,710.00	83	100,190.00	135.06	
1216	0000001251	1041902039	低压开关柜	WZL101P	临沂东方电气有限公司	台	1	2017/10/1	2017/10/1	62,076.01	25,709.82	72,760.00	83	60,390.00	134.89	
1217	0000001252	1041902039	低压柜	JPHFSJ02	临沂东方电气有限公司	台	1	2017/10/1	2017/10/1	53,724.71	22,251.01	62,960.00	83	52,260.00	134.87	
1218	0000001253	1041902039	低压开关柜	WZL103P	临沂东方电气有限公司	台	1	2017/10/1	2017/10/1	52,109.67	21,582.08	61,140.00	83	50,750.00	135.15	

固定资产—机器设备评估明细表

评估基准日：2020年11月30日

表4-6-4

共36页第32页
金额单位：人民币元

被评估企业：诺贝丰（中国）农业有限公司

序号	卡片编号	资产编号	设备名称	规格型号	生产厂家	计量单位	数量	购置日期	启用日期	账面价值		评估价值			增值率%	备注
										原值	净值	原值	成新率%	净值		
1219	0000001254	1041902039	低压柜	JPHFSJ01	临沂东方电气有限公司	台	1	2017/10/1	2017/10/1	51,906.34	21,497.88	60,910.00	83	50,560.00	135.19	
1220	0000001255	1041902039	低压开关柜	WZL110P	临沂东方电气有限公司	台	1	2017/10/1	2017/10/1	47,433.13	19,645.23	55,620.00	83	46,160.00	134.97	
1221	0000001256	1041902039	低压开关柜	WZL108P	临沂东方电气有限公司	台	1	2017/10/1	2017/10/1	41,445.72	17,165.46	48,620.00	83	40,350.00	135.07	
1222	0000001257	1041902039	低压开关柜	WZL107P	临沂东方电气有限公司	台	1	2017/10/1	2017/10/1	41,371.33	17,134.60	47,950.00	83	39,800.00	132.28	
1223	0000001259	1041902040	低压开关柜	WZL109P	临沂东方电气有限公司	台	1	2017/10/1	2017/10/1	39,053.73	16,174.77	45,800.00	83	38,010.00	135.00	
1224	0000001260	1041902040	低压开关柜	WZL111P	临沂东方电气有限公司	台	1	2017/10/1	2017/10/1	34,251.56	14,185.82	40,160.00	83	33,330.00	134.95	
1225	0000001261	1041902040	电磁流量计	032G/E1APIV/BD41/21	临沂东方电气有限公司	台	1	2017/10/1	2017/10/1	24,283.57	10,057.44	28,430.00	74	21,040.00	109.20	
1226	0000001262	1041902040	电磁流量计	015G/E1APIV/BD41/21	临沂东方电气有限公司	台	14	2017/10/1	2017/10/1	330,365.61	136,826.40	386,960.00	74	286,350.00	109.28	
1227	0000001263	1041902040	低压开关柜	WZL106P	临沂东方电气有限公司	台	1	2017/10/1	2017/10/1	20,367.45	8,435.52	23,920.00	83	19,850.00	135.31	
1228	0000001264	1041902040	雷达液位计	GAAPS65.XXKGPHKMX		台	2	2017/10/1	2017/10/1	39,673.63	16,431.47	46,480.00	74	34,400.00	109.35	
1229	0000001265	1041902040	电磁流量计	065G/E1AL1L/BD21/21B/CH		台	1	2017/10/1	2017/10/1	19,010.28	7,873.39	22,340.00	74	16,530.00	109.95	
1230	0000001266	1041902040	电磁流量计	5C/E1AL1L/BD21/21B/CH/NF2		台	1	2017/10/1	2017/10/1	18,944.15	7,846.02	20,640.00	74	15,270.00	94.62	
1231	0000001268	1041902040	电磁流量计	050G/E1AL1L/BD41/21B/CH		台	2	2017/10/1	2017/10/1	36,036.88	14,925.29	42,180.00	74	31,210.00	109.11	
1232	0000001269	1041902040	电磁流量计	032G/E1AL1L/BD41/21B/CH		台	1	2017/10/1	2017/10/1	16,861.29	6,983.39	19,740.00	74	14,610.00	109.21	
1233	0000001278	1041902041	涡街流量计	LUGB/2/1/3 151/Z		台	1	2017/10/1	2017/10/1	10,744.95	4,450.17	12,520.00	74	9,260.00	108.08	
1234	0000001284	1041902041	不锈钢检修箱	T7R125		台	1	2017/10/1	2017/10/1	9,430.76	3,905.91	11,060.00	74	8,180.00	109.43	
1235	0000001286	1041902041	涡街流量计	LUGB/2/1/3 101/Z		台	1	2017/10/1	2017/10/1	9,091.86	3,765.55	10,710.00	74	7,930.00	110.59	
1236	0000001292	1041902041	不锈钢微造粒配电箱	T6R16		台	1	2017/10/1	2017/10/1	8,050.43	3,334.21	9,360.00	74	6,930.00	107.85	
1237	0000001295	1041902041	防爆照明配电箱	BXM8060/12/16K32GD		台	1	2017/10/1	2017/10/1	6,744.52	2,793.32	7,900.00	74	5,850.00	109.43	
1238	0000001296	1041902041	涡街流量计	LUGB/2/1/2 101/M		台	1	2017/10/1	2017/10/1	6,612.26	2,738.59	7,780.00	74	5,760.00	110.33	
1239	0000001315	1061902006	三洗塔	1400*12000		台	1	2015/6/25	2015/6/25	273,351.92	13,667.60	341,820.00	70	239,270.00	1,650.64	
1240	0000001327	1061902007	1#空气缓冲罐	2500*10*4925		台	1	2015/6/25	2015/6/25	48,284.39	2,414.22	58,550.00	56	32,790.00	1,258.20	
1241	0000001328	1061902007	40KVA输出配电柜	800*600*2100 (mm)		台	1	2015/6/25	2015/6/25	47,381.00	2,369.05	56,070.00	70	39,250.00	1,556.78	
1242	0000001331	1061902007	星型卸料器	DN300*300		台	8	2015/6/25	2015/6/25	36,446.92	1,822.35	45,520.00	65	29,590.00	1,523.73	
1243	0000001333	1061902007	10KVA输出配电柜	800*600*2100 (mm)		台	1	2015/6/25	2015/6/25	30,068.71	1,503.44	36,440.00	70	25,510.00	1,596.78	
1244	0000001335	1061902007	高位吸氮器			台	1	2015/6/25	2015/6/25	27,335.19	1,366.76	34,270.00	65	22,280.00	1,530.13	
1245	0000001337	1061902007	氟化钾电视监控			台	1	2015/6/25	2015/6/25	12,756.42	637.82	15,580.00	56	8,720.00	1,267.16	
1246	0000001339	1061902007	2#空气缓冲罐	900 V=1.5m3		台	1	2015/6/25	2015/6/25	6,230.24	311.51	7,560.00	56	4,230.00	1,257.90	
1247	0000001341	1041902041	电动葫芦	Q=3t, H=23m		台	1	2015/6/25	2015/6/25	27,335.19	1,366.76	33,280.00	56	18,640.00	1,263.81	
1248	0000001342	1041902041	电动葫芦	Q=3t, H=24m		台	1	2015/6/25	2015/6/25	27,335.19	1,366.76	33,280.00	56	18,640.00	1,263.81	
1249	0000001343	1041902041	电动葫芦	CD2t/23m		台	1	2015/6/25	2015/6/25	19,134.63	956.73	23,350.00	56	13,080.00	1,267.16	
1250	0000001344	1041902041	电动葫芦	2T*9M		台	1	2015/6/25	2015/6/25	15,489.94	774.50	18,840.00	56	10,550.00	1,262.17	
1251	0000001345	1041902042	电动葫芦	CD1t/25m		台	1	2015/6/25	2015/6/25	13,667.60	683.38	16,590.00	56	9,290.00	1,259.42	
1252	0000001346	1061902007	配电箱	DYX		台	12	2015/6/25	2015/6/25	77,036.04	3,851.80	93,360.00	56	52,280.00	1,257.29	
1253	0000001347	1041902042	电动葫芦	CD1t/8.5m		台	3	2015/6/25	2015/6/25	30,615.41	1,530.77	37,260.00	56	20,870.00	1,263.37	
1254	0000001388	1041902042	低压开关柜	GCK	临沂东方电器制造有限公	台	37	2015/12/1	2015/12/1	2,430,101.21	159,981.66	2,755,020.00	72	1,983,610.00	1,139.90	
1255	0000001389	1041902042	变频器柜	BPG	临沂东方电器制造有限公	台	45	2015/12/1	2015/12/1	2,911,313.21	191,661.45	3,401,550.00	72	2,449,120.00	1,177.84	
1256	0000001391	1041902042	低压变频器	GGD	临沂东方电器制造有限公	台	1	2015/12/1	2015/12/1	51,247.96	3,373.82	62,170.00	72	44,760.00	1,226.69	
1257	0000001392	1041902042	40KVA输出配电柜	800*600*2100 (mm)	临沂东方电器制造有限公	台	1	2015/12/1	2015/12/1	46,175.08	3,039.85	56,070.00	72	40,370.00	1,228.03	

固定资产—机器设备评估明细表

评估基准日：2020年11月30日

表4-6-4

共36页第33页
金额单位：人民币元

被评估企业：诺贝丰（中国）农业有限公司

序号	卡片编号	资产编号	设备名称	规格型号	生产厂家	计量单位	数量	购置日期	启用日期	账面价值		评估价值			增值率%	备注
										原值	净值	原值	成新率%	净值		
1258	0000001395	1041902042	配电柜	GGD柜1	临沂东方电器制造有限公	台	2	2015/12/1	2015/12/1	55,942.88	3,682.90	67,900.00	72	48,890.00	1,227.49	
1259	0000001478	1041902042	高压配电柜	KYN28/12 303G	临沂东方电器制造有限公	台	1	2018/9/1	2018/9/1	201,692.72	118,662.51	239,270.00	88	210,560.00	77.44	
1260	0000001480	1041902042	高压配电柜	KYN28/12 302G	临沂东方电器制造有限公	台	1	2018/9/1	2018/9/1	192,675.04	113,357.11	228,560.00	88	201,130.00	77.43	
1261	0000001483	1041902042	变频控制柜	SJ113BP 2200*800*100	临沂东方电器制造有限公	台	1	2018/9/1	2018/9/1	182,965.18	107,644.49	217,050.00	88	191,000.00	77.44	
1262	0000001484	1041902043	变频控制柜	SJ202BP 2200*800*100	临沂东方电器制造有限公	台	1	2018/9/1	2018/9/1	182,965.18	107,644.49	217,050.00	88	191,000.00	77.44	
1263	0000001488	1041902043	高压配电柜	KYN28/12 301G	临沂东方电器制造有限公	台	1	2018/9/1	2018/9/1	173,840.51	102,276.18	201,590.00	88	177,400.00	73.45	
1264	0000001491	1041902043	变频控制柜	RJ108P 2200*800*1000	临沂东方电器制造有限公	台	1	2018/9/1	2018/9/1	163,314.06	96,083.07	193,700.00	88	170,460.00	77.41	
1265	0000001492	1041902043	低压配电柜	GCK RJ102P	临沂东方电器制造有限公	台	1	2018/9/1	2018/9/1	158,431.83	93,210.76	187,940.00	88	165,390.00	77.44	
1266	0000001493	1041902043	低压配电柜	GCK XSJ102P	临沂东方电器制造有限公	台	1	2018/9/1	2018/9/1	158,431.83	93,210.76	187,940.00	88	165,390.00	77.44	
1267	0000001494	1041902043	低压配电柜	GCK XSJ103P	临沂东方电器制造有限公	台	1	2018/9/1	2018/9/1	158,431.83	93,210.76	187,940.00	88	165,390.00	77.44	
1268	0000001495	1041902043	低压配电柜	GCK XSJ202P	临沂东方电器制造有限公	台	1	2018/9/1	2018/9/1	158,431.83	93,210.76	187,940.00	88	165,390.00	77.44	
1269	0000001496	1041902043	低压配电柜	GCK XSJ203P	临沂东方电器制造有限公	台	1	2018/9/1	2018/9/1	158,431.83	93,210.76	187,940.00	88	165,390.00	77.44	
1270	0000001497	1041902043	低压配电柜	GCK XSJ302P	临沂东方电器制造有限公	台	1	2018/9/1	2018/9/1	158,431.83	93,210.76	187,940.00	88	165,390.00	77.44	
1271	0000001498	1041902043	低压配电柜	GCK XSJ303P	临沂东方电器制造有限公	台	1	2018/9/1	2018/9/1	158,431.83	93,210.76	187,940.00	88	165,390.00	77.44	
1272	0000001502	1041902044	高压配电柜	KYN28/12 313G~314G	临沂东方电器制造有限公	台	2	2018/9/1	2018/9/1	268,993.51	158,257.89	319,040.00	88	280,760.00	77.41	
1273	0000001503	1041902044	高压配电柜	KYN28/12 315G	临沂东方电器制造有限公	台	1	2018/9/1	2018/9/1	133,068.77	78,288.84	157,820.00	88	138,880.00	77.39	
1274	0000001504	1041902044	高压配电柜	KYN28/12 304G	临沂东方电器制造有限公	台	1	2018/9/1	2018/9/1	132,682.30	78,061.48	157,370.00	88	138,490.00	77.41	
1275	0000001505	1041902044	高压配电柜	28/12 305G~312G,316G	临沂东方电器制造有限公	台	10	2018/9/1	2018/9/1	1,326,822.97	780,614.19	1,573,700.00	88	1,384,860.00	77.41	
1276	0000001506	1041902044	高压配电柜	KYN28/12 318G~322G	临沂东方电器制造有限公	台	5	2018/9/1	2018/9/1	663,411.47	390,307.08	786,850.00	88	692,430.00	77.41	
1277	0000001509	1041902044	高压配电柜	KYN28/12 502G~512G	临沂东方电器制造有限公	台	11	2018/9/1	2018/9/1	1,389,997.00	817,781.54	1,649,120.00	88	1,451,230.00	77.46	
1278	0000001510	1041902044	高压配电柜	KYN28/12 501G	临沂东方电器制造有限公	台	1	2018/9/1	2018/9/1	126,276.02	74,292.40	149,810.00	88	131,830.00	77.45	
1279	0000001512	1041902044	变频控制柜	SJ112BP 2200*800*100	临沂东方电器制造有限公	台	1	2018/9/1	2018/9/1	119,644.87	70,391.00	141,920.00	88	124,890.00	77.42	
1280	0000001513	1041902044	变频控制柜	SJ203BP 2200*800*100	临沂东方电器制造有限公	台	1	2018/9/1	2018/9/1	117,461.41	69,106.44	139,320.00	88	122,600.00	77.41	
1281	0000001514	1041902044	变频控制柜	SJ214BP 2200*800*100	临沂东方电器制造有限公	台	1	2018/9/1	2018/9/1	116,369.68	68,464.16	138,090.00	88	121,520.00	77.49	
1282	0000001517	1061902007	直流电源系统	100AH	临沂东方电器制造有限公	台	1	2018/9/1	2018/9/1	102,118.22	32,053.76	121,050.00	82	99,260.00	209.67	
1283	0000001518	1041902045	变频控制柜	RJ109P 2200*800*1000	临沂东方电器制造有限公	台	1	2018/9/1	2018/9/1	99,993.72	58,829.68	115,970.00	88	102,050.00	73.47	
1284	0000001519	1041902045	变频控制柜	RJ110P 2200*800*1000	临沂东方电器制造有限公	台	1	2018/9/1	2018/9/1	99,993.72	58,829.68	115,970.00	88	102,050.00	73.47	
1285	0000001520	1041902045	变频控制柜	RJ111P 2200*800*1000	临沂东方电器制造有限公	台	1	2018/9/1	2018/9/1	99,993.72	58,829.68	115,970.00	88	102,050.00	73.47	
1286	0000001521	1041902045	变频控制柜	SJ111BP 2200*800*100	临沂东方电器制造有限公	台	1	2018/9/1	2018/9/1	97,810.26	57,545.09	115,970.00	88	102,050.00	77.34	
1287	0000001522	1041902045	变频控制柜	SJ204BP 2200*800*100	临沂东方电器制造有限公	台	1	2018/9/1	2018/9/1	91,259.89	53,691.20	108,300.00	88	95,300.00	77.50	
1288	0000001523	1041902045	涡街流量计	0/NALSR3/2N/MV/SC	临沂东方电器制造有限公	台	1	2018/9/1	2018/9/1	84,063.19	49,457.19	99,730.00	82	81,780.00	65.36	
1289	0000001524	1041902045	变频控制柜	SJ310BP 2200*800*100	临沂东方电器制造有限公	台	1	2018/9/1	2018/9/1	83,617.76	49,195.07	96,910.00	88	85,280.00	73.35	
1290	0000001525	1041902045	变频控制柜	SJ314BP 2200*800*100	临沂东方电器制造有限公	台	1	2018/9/1	2018/9/1	83,617.76	49,195.07	96,910.00	88	85,280.00	73.35	
1291	0000001526	1041902045	变频控制柜	SJ315BP 2200*800*100	临沂东方电器制造有限公	台	1	2018/9/1	2018/9/1	83,617.76	49,195.07	96,910.00	88	85,280.00	73.35	
1292	0000001527	1041902045	变频控制柜	SJ316BP 2200*800*100	临沂东方电器制造有限公	台	1	2018/9/1	2018/9/1	83,617.76	49,195.07	96,910.00	88	85,280.00	73.35	
1293	0000001531	1041902046	低压配电柜	GCK XSJ101P	临沂东方电器制造有限公	台	1	2018/9/1	2018/9/1	78,584.90	46,234.14	93,180.00	88	82,000.00	77.36	
1294	0000001532	1041902046	低压配电柜	GCK XSJ201P	临沂东方电器制造有限公	台	1	2018/9/1	2018/9/1	78,584.90	46,234.14	93,180.00	88	82,000.00	77.36	
1295	0000001533	1041902046	低压配电柜	GCK XSJ301P	临沂东方电器制造有限公	台	1	2018/9/1	2018/9/1	78,584.90	46,234.14	93,180.00	88	82,000.00	77.36	
1296	0000001534	1041902046	低压配电柜	GCK XSJ304P	临沂东方电器制造有限公	台	1	2018/9/1	2018/9/1	78,584.90	46,234.14	73,550.00	88	64,720.00	39.98	

固定资产—机器设备评估明细表

评估基准日：2020年11月30日

表4-6-4

共36页第34页
金额单位：人民币元

被评估企业：诺贝丰（中国）农业有限公司

序号	卡片编号	资产编号	设备名称	规格型号	生产厂家	计量单位	数量	购置日期	启用日期	账面价值		评估价值			增值率%	备注
										原值	净值	原值	成新率%	净值		
1297	0000001535	1041902046	低压配电箱	GCK XSJ200P	临沂东方电器制造有限公	台	1	2018/9/1	2018/9/1	76,995.35	45,298.99	91,380.00	88	80,410.00	77.51	
1298	0000001536	1041902046	低压配电箱	GCK RJ101P	临沂东方电器制造有限公	台	1	2018/9/1	2018/9/1	65,569.30	38,576.62	77,720.00	88	68,390.00	77.28	
1299	0000001540	1041902046	变频控制柜	SJ101BP 2200*800*100	临沂东方电器制造有限公	台	1	2018/9/1	2018/9/1	62,874.91	36,991.39	74,560.00	88	65,610.00	77.37	
1300	0000001541	1041902046	变频控制柜	SJ102BP 2200*800*100	临沂东方电器制造有限公	台	1	2018/9/1	2018/9/1	62,874.91	36,991.39	74,560.00	88	65,610.00	77.37	
1301	0000001542	1041902046	变频控制柜	SJ103BP 2200*800*100	临沂东方电器制造有限公	台	1	2018/9/1	2018/9/1	62,874.91	36,991.39	74,560.00	88	65,610.00	77.37	
1302	0000001543	1041902046	变频控制柜	SJ104BP 2200*800*100	临沂东方电器制造有限公	台	1	2018/9/1	2018/9/1	62,874.91	36,991.39	74,560.00	88	65,610.00	77.37	
1303	0000001544	1041902047	变频控制柜	SJ105BP 2200*800*100	临沂东方电器制造有限公	台	1	2018/9/1	2018/9/1	62,874.91	36,991.39	74,560.00	88	65,610.00	77.37	
1304	0000001545	1041902047	变频控制柜	SJ106BP 2200*800*100	临沂东方电器制造有限公	台	1	2018/9/1	2018/9/1	62,874.91	36,991.39	74,560.00	88	65,610.00	77.37	
1305	0000001546	1041902047	变频控制柜	SJ312BP 2200*800*100	临沂东方电器制造有限公	台	1	2018/9/1	2018/9/1	62,874.91	36,991.39	74,560.00	88	65,610.00	77.37	
1306	0000001547	1041902047	变频控制柜	SJ313BP 2200*800*100	临沂东方电器制造有限公	台	1	2018/9/1	2018/9/1	62,874.91	36,991.39	74,560.00	88	65,610.00	77.37	
1307	0000001548	1041902047	变频控制柜	SJ317BP 2200*800*100	临沂东方电器制造有限公	台	1	2018/9/1	2018/9/1	62,874.91	36,991.39	74,560.00	88	65,610.00	77.37	
1308	0000001549	1041902047	变频控制柜	SJ318BP 2200*800*100	临沂东方电器制造有限公	台	1	2018/9/1	2018/9/1	62,874.91	36,991.39	74,560.00	88	65,610.00	77.37	
1309	0000001550	1041902047	变频控制柜	SJ319BP 2200*800*100	临沂东方电器制造有限公	台	1	2018/9/1	2018/9/1	62,874.91	36,991.39	74,560.00	88	65,610.00	77.37	
1310	0000001551	1041902047	低压配电箱	GCK XSJ304P	临沂东方电器制造有限公	台	1	2018/9/1	2018/9/1	59,953.45	35,272.68	73,550.00	88	64,720.00	83.48	
1311	0000001552	1041902047	低压配电箱	GCK XSJ305P	临沂东方电器制造有限公	台	1	2018/9/1	2018/9/1	59,636.83	35,086.33	70,730.00	88	62,240.00	77.39	
1312	0000001553	1041902047	低压配电箱	GCK XSJ106P	临沂东方电器制造有限公	台	1	2018/9/1	2018/9/1	57,027.60	33,551.17	67,580.00	88	59,470.00	77.25	
1313	0000001554	1041902048	低压配电箱	GCK XSJ205P	临沂东方电器制造有限公	台	1	2018/9/1	2018/9/1	56,787.42	33,409.96	67,360.00	88	59,280.00	77.43	
1314	0000001555	1041902048	低压配电箱	GCK XSJ107P	临沂东方电器制造有限公	台	1	2018/9/1	2018/9/1	56,732.83	33,377.81	67,230.00	88	59,160.00	77.24	
1315	0000001556	1041902048	低压配电箱	GCK RJ105P	临沂东方电器制造有限公	台	1	2018/9/1	2018/9/1	55,472.98	32,636.65	65,770.00	88	57,880.00	77.35	
1316	0000001557	1041902048	低压配电箱	GCK XSJ105P	临沂东方电器制造有限公	台	1	2018/9/1	2018/9/1	54,462.03	32,041.81	64,640.00	88	56,880.00	77.52	
1317	0000001558	1041902048	低压配电箱	GCK XSJ104P	临沂东方电器制造有限公	台	1	2018/9/1	2018/9/1	54,313.55	31,954.49	64,420.00	88	56,690.00	77.41	
1318	0000001559	1041902048	低压配电箱	GCK XSJ206P	临沂东方电器制造有限公	台	1	2018/9/1	2018/9/1	53,765.51	31,631.98	62,390.00	88	54,900.00	73.56	
1319	0000001560	1041902048	低压配电箱	GCK RJ103P	临沂东方电器制造有限公	台	1	2018/9/1	2018/9/1	53,719.68	31,605.11	63,630.00	88	55,990.00	77.15	
1320	0000001561	1041902048	低压配电箱	GCK XSJ207P	临沂东方电器制造有限公	台	1	2018/9/1	2018/9/1	53,691.26	31,588.39	63,630.00	88	55,990.00	77.25	
1321	0000001562	1041902048	低压配电箱	GCK XSJ204P	临沂东方电器制造有限公	台	1	2018/9/1	2018/9/1	53,359.38	31,393.04	63,280.00	88	55,690.00	77.40	
1322	0000001563	1041902048	低压配电箱	GCK RJ104P	临沂东方电器制造有限公	台	1	2018/9/1	2018/9/1	53,125.77	31,255.62	62,960.00	88	55,400.00	77.25	
1323	0000001564	1041902049	低压配电箱	GCK XSJ208P	临沂东方电器制造有限公	台	1	2018/9/1	2018/9/1	52,739.27	31,028.24	62,490.00	88	54,990.00	77.23	
1324	0000001565	1041902049	变频控制柜	SJ311BP 2200*800*100	临沂东方电器制造有限公	台	1	2018/9/1	2018/9/1	51,957.60	30,568.43	61,600.00	88	54,210.00	77.34	
1325	0000001567	1041902049	变频控制柜	SJ110BP 2200*800*100	临沂东方电器制造有限公	台	1	2018/9/1	2018/9/1	50,865.87	29,926.04	60,350.00	88	53,110.00	77.47	
1326	0000001568	1041902049	变频控制柜	SJ308BP 2200*800*100	临沂东方电器制造有限公	台	1	2018/9/1	2018/9/1	50,865.87	29,926.04	60,350.00	88	53,110.00	77.47	
1327	0000001569	1041902049	变频控制柜	SJ309BP 2200*800*100	临沂东方电器制造有限公	台	1	2018/9/1	2018/9/1	50,865.87	29,926.04	60,350.00	88	53,110.00	77.47	
1328	0000001571	1041902049	变频控制柜	SJ213BP 2200*800*100	临沂东方电器制造有限公	台	1	2018/9/1	2018/9/1	47,590.68	27,999.16	56,520.00	88	49,740.00	77.65	
1329	0000001572	1041902049	变频控制柜	SJ301BP 2200*800*100	临沂东方电器制造有限公	台	1	2018/9/1	2018/9/1	47,590.68	27,999.16	56,520.00	88	49,740.00	77.65	
1330	0000001573	1041902049	变频控制柜	SJ302BP 2200*800*100	临沂东方电器制造有限公	台	1	2018/9/1	2018/9/1	47,590.68	27,999.16	56,520.00	88	49,740.00	77.65	
1331	0000001574	1041902049	变频控制柜	SJ303BP 2200*800*100	临沂东方电器制造有限公	台	1	2018/9/1	2018/9/1	47,590.68	27,999.16	56,520.00	88	49,740.00	77.65	
1332	0000001575	1041902049	变频控制柜	SJ304BP 2200*800*100	临沂东方电器制造有限公	台	1	2018/9/1	2018/9/1	47,590.68	27,999.16	56,520.00	88	49,740.00	77.65	
1333	0000001576	1041902050	变频控制柜	SJ305BP 2200*800*100	临沂东方电器制造有限公	台	1	2018/9/1	2018/9/1	47,590.68	27,999.16	56,520.00	88	49,740.00	77.65	
1334	0000001577	1041902050	变频控制柜	SJ306BP 2200*800*100	临沂东方电器制造有限公	台	1	2018/9/1	2018/9/1	47,590.68	27,999.16	56,520.00	88	49,740.00	77.65	
1335	0000001578	1041902050	电磁流量计		临沂东方电器制造有限公	台	1	2018/9/1	2018/9/1	46,289.35	27,233.58	54,940.00	82	45,050.00	65.42	

固定资产—机器设备评估明细表

评估基准日：2020年11月30日

表4-6-4

共36页第35页
金额单位：人民币元

被评估企业：诺贝丰（中国）农业有限公司

序号	卡片编号	资产编号	设备名称	规格型号	生产厂家	计量单位	数量	购置日期	启用日期	账面价值		评估价值			增值率%	备注
										原值	净值	原值	成新率%	净值		
1336	0000001579	1041902050	变频控制柜	GGD柜, 柜深度1000mm	临沂东方电器制造有限公	台	1	2018/9/1	2018/9/1	43,669.21	25,692.03	51,780.00	88	45,570.00	77.37	
1337	0000001581	1041902050	涡街流量计	0/NALSR4/2N/MV/SC	临沂东方电器制造有限公	台	3	2018/9/1	2018/9/1	127,732.42	75,149.24	151,620.00	82	124,330.00	65.44	
1338	0000001582	1041902050	变频控制柜1	GGD柜, 柜深度1000mm	临沂东方电器制造有限公	台	1	2018/9/1	2018/9/1	41,485.75	24,407.40	49,180.00	88	43,280.00	77.32	
1339	0000001583	1041902050	变频控制柜	SJ109BP 2200*800*100	临沂东方电器制造有限公	台	1	2018/9/1	2018/9/1	41,477.01	24,402.29	49,180.00	88	43,280.00	77.36	
1340	0000001584	1041902050	低压配电柜	GCK XJSJ209P	临沂东方电器制造有限公	台	1	2018/9/1	2018/9/1	41,223.72	24,253.27	48,960.00	88	43,080.00	77.63	
1341	0000001585	1041902050	变频控制柜	SJ108BP 2200*800*100	临沂东方电器制造有限公	台	1	2018/9/1	2018/9/1	41,040.32	24,145.39	48,740.00	88	42,890.00	77.63	
1342	0000001586	1041902050	变频控制柜	SJ215BP 2200*800*100	临沂东方电器制造有限公	台	1	2018/9/1	2018/9/1	41,040.32	24,145.39	48,740.00	88	42,890.00	77.63	
1343	0000001587	1041902051	电磁流量计	CE1APIP/BD21/21B/C	临沂东方电器制造有限公	台	9	2018/9/1	2018/9/1	363,546.14	213,886.25	430,470.00	82	352,990.00	65.04	
1344	0000001588	1041902051	变频控制柜	SJ206BP 2200*800*100	临沂东方电器制造有限公	台	1	2018/9/1	2018/9/1	40,385.28	23,760.05	47,830.00	88	42,090.00	77.15	
1345	0000001589	1041902051	变频控制柜	SJ205BP 2200*800*100	临沂东方电器制造有限公	台	1	2018/9/1	2018/9/1	39,948.59	23,503.07	47,380.00	88	41,690.00	77.38	
1346	0000001592	1041902051	低压配电柜	GCK XSJ110P	临沂东方电器制造有限公	台	1	2018/9/1	2018/9/1	39,245.50	23,089.37	46,590.00	88	41,000.00	77.57	
1347	0000001593	1041902051	低压配电柜	GCK RJ106P	临沂东方电器制造有限公	台	1	2018/9/1	2018/9/1	39,171.26	23,045.79	46,480.00	88	40,900.00	77.47	
1348	0000001594	1041902051	低压配电柜	GCK XSJ109P	临沂东方电器制造有限公	台	1	2018/9/1	2018/9/1	39,064.27	22,982.76	46,370.00	88	40,810.00	77.57	
1349	0000001595	1041902051	低压配电柜	GCK XSJ308P	临沂东方电器制造有限公	台	1	2018/9/1	2018/9/1	39,064.27	22,982.76	46,370.00	88	40,810.00	77.57	
1350	0000001596	1041902051	变频控制柜	SJ210BP 2200*800*100	临沂东方电器制造有限公	台	1	2018/9/1	2018/9/1	38,856.86	22,860.83	46,140.00	88	40,600.00	77.60	
1351	0000001597	1041902051	变频控制柜	SJ307BP 2200*800*100	临沂东方电器制造有限公	台	1	2018/9/1	2018/9/1	38,856.86	22,860.83	46,140.00	88	40,600.00	77.60	
1352	0000001598	1041902051	低压配电柜	GCK XSJ306P, XSJ307	临沂东方电器制造有限公	台	2	2018/9/1	2018/9/1	74,687.42	43,941.12	88,440.00	88	77,830.00	77.12	
1353	0000001599	1041902052	变频控制柜	SJ107BP 2200*800*100	临沂东方电器制造有限公	台	1	2018/9/1	2018/9/1	36,673.41	21,576.24	43,430.00	88	38,220.00	77.14	
1354	0000001600	1041902052	变频控制柜	SJ201BP 2200*800*100	临沂东方电器制造有限公	台	1	2018/9/1	2018/9/1	36,673.41	21,576.24	43,430.00	88	38,220.00	77.14	
1355	0000001601	1041902052	变频控制柜	SJ207BP 2200*800*100	临沂东方电器制造有限公	台	1	2018/9/1	2018/9/1	34,489.91	20,291.57	40,950.00	88	36,040.00	77.61	
1356	0000001602	1041902052	变频控制柜	SJ208BP 2200*800*100	临沂东方电器制造有限公	台	1	2018/9/1	2018/9/1	34,489.91	20,291.57	40,950.00	88	36,040.00	77.61	
1357	0000001603	1041902052	变频控制柜	SJ209BP 2200*800*100	临沂东方电器制造有限公	台	1	2018/9/1	2018/9/1	34,489.91	20,291.57	40,950.00	88	36,040.00	77.61	
1358	0000001604	1041902052	低压配电柜	GCK XSJ108P	临沂东方电器制造有限公	台	1	2018/9/1	2018/9/1	33,428.76	19,667.23	39,600.00	88	34,850.00	77.20	
1359	0000001605	1041902052	变频控制柜	SJ211BP 2200*800*100	临沂东方电器制造有限公	台	1	2018/9/1	2018/9/1	32,306.45	19,006.94	38,350.00	88	33,750.00	77.57	
1360	0000001606	1041902052	变频控制柜	SJ212BP 2200*800*100	临沂东方电器制造有限公	台	1	2018/9/1	2018/9/1	32,306.45	19,006.94	38,350.00	88	33,750.00	77.57	
1361	0000001609	1041902052	变频控制柜	RJ112P 2200*800*1000	临沂东方电器制造有限公	台	1	2018/9/1	2018/9/1	27,939.55	16,437.73	33,160.00	88	29,180.00	77.52	
1362	0000001610	1041902052	低压配电柜	GCK CPPEG	临沂东方电器制造有限公	台	1	2018/9/1	2018/9/1	26,437.33	15,553.98	31,360.00	88	27,600.00	77.45	
1363	0000001611	1041902053	低压配电柜	GCK LHJPD	临沂东方电器制造有限公	台	2	2018/9/1	2018/9/1	48,651.83	28,623.51	57,520.00	88	50,620.00	76.85	
1364	0000001612	1041902053	低压配电柜	GCK RJ107P	临沂东方电器制造有限公	台	1	2018/9/1	2018/9/1	22,461.25	13,214.65	26,620.00	88	23,430.00	77.30	
1365	0000001613	1041902053	低压配电柜	GCK XSJ111P	临沂东方电器制造有限公	台	1	2018/9/1	2018/9/1	22,188.31	13,054.13	26,290.00	88	23,140.00	77.26	
1366	0000001614	1041902053	低压配电柜	GCK XSJ112P	临沂东方电器制造有限公	台	1	2018/9/1	2018/9/1	22,188.31	13,054.13	26,290.00	88	23,140.00	77.26	
1367	0000001615	1041902053	低压配电柜	GCK XSJ210P	临沂东方电器制造有限公	台	1	2018/9/1	2018/9/1	21,917.58	12,894.81	26,060.00	88	22,930.00	77.82	
1368	0000001616	1041902053	低压配电柜	GCK XSJ309P	临沂东方电器制造有限公	台	1	2018/9/1	2018/9/1	21,917.58	12,894.81	26,060.00	88	22,930.00	77.82	
1369	0000001617	1041902053	配电柜	800*600*2100	临沂东方电器制造有限公	台	1	2018/9/1	2018/9/1	21,834.60	12,846.04	25,950.00	88	22,840.00	77.80	
1370	0000001743	1041902054	3T单轨电动葫芦			台	1	2017/10/1	2017/10/1	33,985.74	14,075.71	39,820.00	74	29,470.00	109.37	
1371	0000001898	1041909054	驾驶式洗地机	X860/C		台	1	2019/9/30	2019/9/30	35,398.23	27,551.65	38,810.00	90	34,930.00	26.78	
1372	0000001915	1041910055	检修箱	按图制作 不锈钢304	临沂东方电器制造有限公	台	1	2019/2/28	2019/2/28	15,494.14	13,453.59	17,830.00	85	15,160.00	12.68	
1373	0000001916	1041910055	配电柜	GCK	临沂东方电器制造有限公	台	1	2019/2/28	2019/2/28	84,693.66	73,539.72	69,380.00	90	62,440.00	-15.09	
1374	0000001917	1041910055	配电柜	GCK	临沂东方电器制造有限公	台	1	2019/2/28	2019/2/28	84,693.66	73,539.72	69,380.00	90	62,440.00	-15.09	

固定资产—电子设备评估明细表

评估基准日：2020年11月30日

被评估企业：诺贝丰（中国）农业有限公司

金额单位：人民币元

序号	卡片编号	设备编码	设备名称	规格型号	生产厂家	计量单位	数量	购置日期	启用日期	账面价值		评估价值			增值率%	备注
										原值	净值	原值	成新率%	净值		
1	000000001	060001	联想电脑	启天B360/B003	联想公司	台	1	2013/12/31	2013/12/31	3,199.00	159.95	150.00		150.00	-6.22	市场法
2	000000002	060002	开票打印机			台	1	2013/12/31	2013/12/31	3,799.00	189.95	200.00		200.00	5.29	市场法
3	000000003	060003	电脑		联想公司	台	1	2014/3/31	2014/3/31	3,000.00	150.00	150.00		150.00	-	市场法
4	000000004	060004	电脑	扬天M4600n/00	联想公司	台	1	2014/3/31	2014/3/31	3,000.00	150.00	150.00		150.00	-	市场法
5	000000005	060005	电脑		联想公司	台	1	2014/3/31	2014/3/31	3,000.00	150.00	150.00		150.00	-	市场法
6	000000006	060006	电脑		联想公司	台	1	2014/3/31	2014/3/31	3,000.00	150.00	150.00		150.00	-	市场法
7	000000008	060008	电动装订机			台	1	2014/3/31	2014/3/31	3,500.00	175.00	3,000.00	15	450.00	157.14	
8	000000010	040001	电动伸缩门	22米		台	1	2014/7/27	2014/7/27	36,900.00	1,845.00	33,200.00	24	7,970.00	331.98	
9	000000011	040002	电动伸缩门			台	1	2014/7/27	2014/7/27	36,900.00	1,845.00	33,200.00	24	7,970.00	331.98	
10	000000012	060009	电脑		联想公司	台	1	2014/7/27	2014/7/27	2,870.00	143.50	150.00		150.00	4.53	市场法
11	000000013	060010	电脑		联想公司	台	1	2014/7/27	2014/7/27	2,870.00	143.50	150.00		150.00	4.53	市场法
12	000000014	040003	空调	1.6匹	格力公司	台	1	2014/8/29	2014/8/29	2,600.00	130.00	300.00		300.00	130.77	市场法
13	000000034	060015	空调1台	格力3匹	格力公司	台	1	2015/2/27	2015/2/27	5,045.00	252.25	800.00		800.00	217.15	市场法
14	000000037	060016	天平秤	500g		台	1	2015/2/27	2015/2/27	3,043.83	152.19	2,700.00	26	700.00	359.95	
15	000000073	060017	保险柜1台			台	1	2015/3/31	2015/3/31	2,900.00	145.00	2,600.00	26	680.00	368.97	
16	000000074	060018	电脑1台		联想公司	台	1	2015/3/31	2015/3/31	3,800.00	190.00	150.00		150.00	-21.05	市场法
17	000000075	060019	电脑1台		联想公司	台	1	2015/3/31	2015/3/31	3,800.00	190.00	150.00		150.00	-21.05	市场法
18	000000076	060020	复印机1台			台	1	2015/3/31	2015/3/31	5,000.00	250.00	500.00		500.00	100.00	市场法
19	000000077	060021	扫描仪1台			台	1	2015/4/27	2015/4/27	2,666.67	133.33	200.00		200.00	50.00	市场法
20	000000078	060022	笔记本电脑		联想公司	台	1	2015/4/27	2015/4/27	3,803.42	190.17	150.00		150.00	-21.12	市场法
21	000000079	060023	电脑		联想公司	台	1	2015/4/27	2015/4/27	3,580.00	179.00	150.00		150.00	-16.20	市场法
22	000000080	040004	凯氏定氮仪	KDY/9820		台	1	2015/4/27	2015/4/27	7,863.25	393.16	8,460.00	26	2,200.00	459.57	
23	000000081	040005	定硫仪	YX/DL8300		台	1	2015/4/27	2015/4/27	40,427.35	2,021.37	43,520.00	26	11,320.00	460.02	
24	000000082	040006	分析天平	AL104		台	1	2015/4/27	2015/4/27	6,581.20	329.06	6,600.00	26	1,720.00	422.70	
25	000000083	040007	电子天平	PL3002		台	1	2015/4/27	2015/4/27	6,239.31	311.97	6,500.00	26	1,690.00	441.72	
26	000000084	040008	电子天平	PL3002		台	1	2015/4/27	2015/4/27	6,239.32	311.97	6,500.00	26	1,690.00	441.72	
27	000000085	040009	马弗炉	YX/MEL7300A		台	1	2015/4/27	2015/4/27	24,358.97	1,217.95	26,220.00	26	6,820.00	459.96	
28	000000086	040010	真空干燥箱	DZF/6020		台	1	2015/4/27	2015/4/27	2,290.60	114.53	2,200.00	26	570.00	397.69	
29	000000087	040011	直流氩弧焊机	WS/400MX 配套氩弧焊线(线长15m) 氩气表		台	1	2015/4/27	2015/4/27	4,311.59	215.58	4,600.00	26	1,200.00	456.64	
30	000000088	040012	等离子切割机	LGK8/100切割线30m		台	1	2015/4/27	2015/4/27	4,811.09	240.55	5,000.00	26	1,300.00	440.43	
31	000000089	040013	等离子切割机	LGK8/100切割线30m		台	1	2015/4/27	2015/4/27	4,880.30	244.02	5,000.00	26	1,300.00	432.74	
32	000000094	060025	空调	格力3匹	格力公司	台	1	2015/4/27	2015/4/27	8,623.18	431.16	800.00		800.00	85.55	市场法
33	000000095	060026	空调	格力3匹	格力公司	台	1	2015/4/27	2015/4/27	9,172.42	458.62	800.00		800.00	74.44	市场法
34	000000097	060027	火焰光度计	FP640		台	1	2015/5/27	2015/5/27	4,829.06	241.45	5,000.00	27	1,350.00	459.12	
35	000000098	060028	电导率仪器	DDSJ/308A		台	1	2015/5/27	2015/5/27	2,735.04	136.75	2,800.00	27	760.00	455.76	
36	000000101	060029	空调		格力公司	台	1	2015/5/27	2015/5/27	2,703.37	135.17	300.00		300.00	121.94	市场法
37	000000102	060030	联想电脑	M4800G3220/4G/1T/DVD/1G	联想公司	台	1	2015/5/27	2015/5/27	2,888.89	144.44	150.00		150.00	3.85	市场法
38	000000103	060031	喷码机2台			台	1	2015/5/27	2015/5/27	140,126.69	7,006.33	150,800.00	27	40,720.00	481.19	
39	000000104	060032	监控装置			台	1	2015/5/27	2015/5/27	4,102.56	205.13	4,420.00	27	1,190.00	480.12	
40	000000105	060033	格力空调	1.5匹	格力公司	台	1	2015/5/27	2015/5/27	2,151.47	107.57	300.00		300.00	178.89	市场法
41	000000106	060034	测振仪	HY/103		台	1	2015/5/27	2015/5/27	2,393.16	119.66	2,200.00	27	590.00	393.06	
42	000000107	060035	空调	格力3匹	格力公司	台	1	2015/5/27	2015/5/27	5,997.93	299.90	800.00		800.00	166.76	市场法
43	000000109	060037	联想台式机	M4800n/00	联想公司	台	1	2015/5/27	2015/5/27	3,153.85	157.69	150.00		150.00	-4.88	市场法

固定资产—电子设备评估明细表

评估基准日：2020年11月30日

被评估企业：诺贝丰（中国）农业有限公司

金额单位：人民币元

序号	卡片编号	设备编码	设备名称	规格型号	生产厂家	计量单位	数量	购置日期	启用日期	账面价值		评估价值			增值率%	备注
										原值	净值	原值	成新率%	净值		
44	000000111	0600058	防火墙	FA1020		台	1	2015/6/30	2015/6/30	24,000.00	1,200.00	25,830.00	36	9,300.00	675.00	
45	000000112	0300065	格力空调	1.5匹	格力公司	台	1	2015/7/28	2015/7/28	3,302.57	1,639.22	300.00		300.00	-81.70	市场法
46	000000113	0400015	空调	格力2匹	格力公司	台	1	2015/7/28	2015/7/28	3,333.33	166.67	500.00		500.00	199.99	市场法
47	000000114	0400016	空调	格力2匹	格力公司	台	1	2015/7/28	2015/7/28	3,333.33	166.67	500.00		500.00	199.99	市场法
48	000000115	0400017	分析天平	ME204E		台	1	2015/7/28	2015/7/28	9,572.65	478.63	10,300.00	36	3,710.00	675.13	
49	000000116	0400018	空调	格力3匹	格力公司	台	1	2015/7/28	2015/7/28	6,541.66	327.08	800.00		800.00	144.59	市场法
50	000000118	0400019	空调	格力3匹	格力公司	台	1	2015/7/28	2015/7/28	12,500.62	625.03	800.00		800.00	27.99	市场法
51	000000120	0400021	空调	格力3匹	格力公司	台	1	2015/7/28	2015/7/28	12,500.62	625.03	800.00		800.00	27.99	市场法
52	000000124	0600043	格力空调2台	1.5匹	格力公司	台	1	2015/6/29	2015/6/29	7,730.23	386.51	300.00		300.00	-22.38	市场法
53	000000125	0600044	格力空调	1.5匹	格力公司	台	1	2015/6/29	2015/6/29	3,865.11	193.26	300.00		300.00	55.23	市场法
54	000000126	0600045	空调	格力5匹	格力公司	台	1	2015/6/29	2015/6/29	12,066.31	603.32	1,500.00		1,500.00	148.62	市场法
55	000000127	0600046	空调	格力5匹	格力公司	台	1	2015/6/29	2015/6/29	12,066.31	603.32	1,500.00		1,500.00	148.62	市场法
56	000000132	0600051	空调	格力5匹	格力公司	台	1	2015/6/29	2015/6/29	13,100.28	655.01	1,500.00		1,500.00	129.00	市场法
57	000000133	0600052	空调	格力5匹	格力公司	台	1	2015/6/29	2015/6/29	12,834.85	641.74	1,500.00		1,500.00	133.74	市场法
58	000000135	0600057	空调	格力3匹	格力公司	台	1	2015/6/29	2015/6/29	11,995.85	599.79	800.00		800.00	33.38	市场法
59	000000139	0600059	电脑		联想公司	台	1	2015/7/28	2015/7/28	3,350.00	167.50	150.00		150.00	-10.45	市场法
60	000000140	0600060	联想台式机	M4800n/00	联想公司	台	1	2015/7/28	2015/7/28	4,136.15	206.81	150.00		150.00	-27.47	市场法
61	000000146	0400022	便携式气体报警仪	M5/氧气、可燃气体、氨气、二氧化氮		台	1	2015/7/28	2015/7/28	6,965.81	348.29	7,200.00	36	2,590.00	643.63	
62	000000147	0400023	便携式气体报警仪	M5/氧气、可燃气体、氨气、一氧化碳/硫化氢		台	1	2015/7/28	2015/7/28	6,709.40	335.47	7,200.00	36	2,590.00	672.05	
63	000000148	0600061	空调	格力5匹	格力公司	台	1	2015/8/31	2015/8/31	19,758.38	987.92	1,500.00		1,500.00	51.83	市场法
64	000000149	0600062	空调	格力5匹	格力公司	台	1	2015/8/31	2015/8/31	19,758.38	987.92	1,500.00		1,500.00	51.83	市场法
65	000000150	0600063	空调	美的1.5匹	美的公司	台	1	2015/8/31	2015/8/31	1,880.34	94.02	300.00		300.00	219.08	市场法
66	000000151	0600064	格力空调	1.5匹	格力公司	台	1	2015/8/31	2015/8/31	3,984.22	199.21	300.00		300.00	50.59	市场法
67	000000152	0600065	格力空调	1.5匹	格力公司	台	1	2015/8/31	2015/8/31	3,984.24	199.21	300.00		300.00	50.59	市场法
68	000000153	0600066	空调	格力3匹	格力公司	台	1	2015/8/31	2015/8/31	8,818.65	440.93	800.00		800.00	81.43	市场法
69	000000154	0600067	空调	格力3匹	格力公司	台	1	2015/8/31	2015/8/31	8,818.65	440.93	800.00		800.00	81.43	市场法
70	000000155	0600068	氟化钾电视监控			台	1	2015/8/31	2015/8/31	16,807.21	840.36	18,090.00	36	6,510.00	674.67	
71	000000156	0600069	监控系统			台	1	2015/8/31	2015/8/31	25,046.75	1,252.34	26,960.00	36	9,710.00	675.35	
72	000000157	0600070	监控系统			台	1	2015/8/31	2015/8/31	13,942.00	697.10	15,010.00	36	5,400.00	674.64	
73	000000158	0600071	电动装订机	西玛		台	1	2015/8/31	2015/8/31	2,980.00	149.00	3,000.00	36	1,080.00	624.83	
74	000000159	0400024	洗衣机			台	1	2015/9/25	2015/9/25	8,833.65	441.68	500.00		500.00	13.20	市场法
75	000000161	0600072	监控装置			台	1	2015/9/25	2015/9/25	163,635.88	8,181.79	176,140.00	37	65,170.00	696.52	
76	000000162	0600073	监控设备一套			台	1	2015/10/29	2015/10/29	11,969.71	598.49	13,020.00	37	4,820.00	705.36	
77	000000163	0600074	空调	格力3匹	格力公司	台	1	2015/1/30	2015/1/30	6,352.33	317.62	800.00		800.00	151.87	市场法
78	000000164	0600075	空调	格力3匹	格力公司	台	1	2015/1/30	2015/1/30	6,352.33	317.62	800.00		800.00	151.87	市场法
79	000000165	0600076	空调	格力3匹	格力公司	台	1	2015/1/30	2015/1/30	8,623.18	431.16	800.00		800.00	85.55	市场法
80	000000166	0600077	空调	格力3匹	格力公司	台	1	2015/1/30	2015/1/30	8,623.18	431.16	800.00		800.00	85.55	市场法
81	000000167	0600078	空调	格力3匹	格力公司	台	1	2015/1/30	2015/1/30	8,623.18	431.16	800.00		800.00	85.55	市场法
82	000000168	0600079	空调	格力3匹	格力公司	台	1	2015/1/30	2015/1/30	8,623.18	431.16	800.00		800.00	85.55	市场法
83	000000169	0600080	空调	格力3匹	格力公司	台	1	2015/1/30	2015/1/30	6,911.33	345.57	800.00		800.00	131.50	市场法
84	000000170	0600081	空调	1.5匹	格力公司	台	1	2015/1/30	2015/1/30	3,043.83	152.19	300.00		300.00	97.12	市场法
85	000000171	0600082	空调	1.5匹	格力公司	台	1	2015/1/30	2015/1/30	3,311.68	165.58	300.00		300.00	81.18	市场法
86	000000172	0600083	空调	1.5匹	格力公司	台	1	2015/1/30	2015/1/30	3,311.68	165.58	300.00		300.00	81.18	市场法

固定资产—电子设备评估明细表

评估基准日：2020年11月30日

被评估企业：诺贝丰（中国）农业有限公司

金额单位：人民币元

序号	卡片编号	设备编码	设备名称	规格型号	生产厂家	计量单位	数量	购置日期	启用日期	账面价值		评估价值			增值率%	备注
										原值	净值	原值	成新率%	净值		
87	000000173	0600084	空调	1.5匹	格力公司	台	1	2015/1/30	2015/1/30	4,131.94	206.60	300.00		300.00	45.21	市场法
88	000000174	0600085	空调	1.5匹	格力公司	台	1	2015/1/30	2015/1/30	4,131.94	206.60	300.00		300.00	45.21	市场法
89	000000177	0600088	空调	格力2匹	格力公司	台	1	2015/1/30	2015/1/30	5,028.93	251.45	500.00		500.00	98.85	市场法
90	000000178	0600089	空调	格力5匹	格力公司	台	1	2015/1/30	2015/1/30	10,057.86	502.89	1,500.00		1,500.00	198.28	市场法
91	000000179	0600090	空调	格力5匹	格力公司	台	1	2015/1/30	2015/1/30	13,653.37	682.67	1,500.00		1,500.00	119.73	市场法
92	000000180	0600091	空调	格力5匹	格力公司	台	1	2015/1/30	2015/1/30	10,942.94	547.15	1,500.00		1,500.00	174.15	市场法
93	000000181	0600092	空调	格力5匹	格力公司	台	1	2015/1/30	2015/1/30	13,653.37	682.67	1,500.00		1,500.00	119.73	市场法
94	000000186	0600097	空调	格力3匹	格力公司	台	1	2015/6/29	2015/6/29	5,512.80	275.64	800.00		800.00	190.23	市场法
95	000000187	0600098	空调	格力3匹	格力公司	台	1	2015/6/29	2015/6/29	5,512.80	275.64	800.00		800.00	190.23	市场法
96	000000188	0600099	空调	格力3匹	格力公司	台	1	2015/6/29	2015/6/29	7,483.54	374.18	800.00		800.00	113.80	市场法
97	000000189	0600100	空调	格力3匹	格力公司	台	1	2015/6/29	2015/6/29	5,512.79	275.64	800.00		800.00	190.23	市场法
98	000000190	0600101	空调	格力3匹	格力公司	台	1	2015/6/29	2015/6/29	7,960.19	398.01	800.00		800.00	101.00	市场法
99	000000191	0600102	空调	格力3匹	格力公司	台	1	2015/6/29	2015/6/29	7,960.19	398.01	800.00		800.00	101.00	市场法
100	000000192	0600103	空调	格力 1.5匹	格力公司	台	1	2015/11/28	2015/11/28	3,984.24	199.21	300.00		300.00	50.59	市场法
101	000000193	0600104	电脑	联想	联想公司	台	1	2015/11/28	2015/11/28	3,076.92	153.85	150.00		150.00	-2.50	市场法
102	000000418	0600106	UPS			台	1	2015/11/30	2015/11/30	2,679,813.26	133,990.66	2,915,900.00	37	1,078,880.00	705.19	
103	000000419	0600107	电源柜	GCK		台	1	2015/11/30	2015/11/30	168,460.86	8,423.04	183,300.00	37	67,820.00	705.17	
104	000000420	0600108	定量給料控制柜（2台）	GCK		台	1	2015/11/30	2015/11/30	334,838.57	16,741.93	364,340.00	37	134,810.00	705.22	
105	000000441	0600109	空调	格力5匹	格力公司	台	1	2015/12/31	2015/12/31	14,714.09	735.70	1,500.00		1,500.00	103.89	市场法
106	000000442	0600110	空调	格力1.5匹	格力公司	台	1	2015/12/31	2015/12/31	3,903.52	195.18	300.00		300.00	53.70	市场法
107	000000443	0600111	联想电脑		联想公司	台	1	2016/1/28	2016/1/28	3,034.19	151.71	150.00		150.00	-1.13	市场法
108	000000444	0600112	联想电脑		联想公司	台	1	2016/1/31	2016/1/31	3,034.19	151.71	150.00		150.00	-1.13	市场法
109	000000445	0600113	联想电脑		联想公司	台	1	2016/1/28	2016/1/28	3,034.19	151.71	150.00		150.00	-1.13	市场法
110	000000446	0600114	联想电脑		联想公司	台	1	2016/1/28	2016/1/28	3,034.19	151.71	150.00		150.00	-1.13	市场法
111	000000447	0600115	联想电脑		联想公司	台	1	2016/1/31	2016/1/31	3,034.18	151.71	150.00		150.00	-1.13	市场法
112	000000448	0600116	联想电脑		联想公司	台	1	2016/1/28	2016/1/28	3,034.19	151.71	150.00		150.00	-1.13	市场法
113	000000449	0600117	空调		格力公司	台	1	2016/1/28	2016/1/28	4,230.77	211.54	600.00		600.00	183.63	市场法
114	000000450	0600118	投影仪	爱普生x03	爱普生	台	1	2016/2/29	2016/2/29	2,521.37	126.07	200.00		200.00	58.64	市场法
115	000000451	0600119	电脑	联想u31/70	联想公司	台	1	2016/2/29	2016/2/29	3,905.98	195.30	150.00		150.00	-23.20	市场法
116	000000452	0600120	电脑	联想M4800n	联想公司	台	1	2016/2/29	2016/2/29	3,034.19	151.71	150.00		150.00	-1.13	市场法
117	000000453	0600121	电脑	联想M4800n	联想公司	台	1	2016/2/29	2016/2/29	3,034.19	151.71	150.00		150.00	-1.13	市场法
118	000000454	0600122	打印机	LaseJet ProM1136MFP		台	1	2016/4/25	2016/4/25	1,719.71	85.99	50.00		50.00	-41.85	市场法
119	000000455	0600123	空调	格力3匹	格力公司	台	1	2016/4/25	2016/4/25	7,508.44	375.42	800.00		800.00	113.09	市场法
120	000000456	0600124	空调	格力1.5匹	格力公司	台	1	2016/4/25	2016/4/25	3,378.02	168.90	300.00		300.00	77.62	市场法
121	000000457	0600125	笔记本电脑		联想公司	台	1	2016/4/25	2016/4/25	7,384.62	369.23	800.00		800.00	116.67	市场法
122	000000458	0600126	电脑	联想	联想公司	台	1	2016/4/25	2016/4/25	3,675.21	183.76	150.00		150.00	-18.37	市场法
123	000000459	0600127	打印机	富士通DPK710	富士通	台	1	2016/4/25	2016/4/25	1,230.77	61.54	50.00		50.00	-18.75	市场法
124	000000460	0600128	打印机	富士通DPK710	富士通	台	1	2016/4/25	2016/4/25	1,230.77	61.54	50.00		50.00	-18.75	市场法
125	000000493	0600129	DELL台式电脑	主机xps8700/r39nb、显示屏P2314H	戴尔公司	台	1	2016/4/25	2016/4/25	8,314.53	415.73	1,000.00		1,000.00	140.54	市场法
126	000000494	0600130	彩色多功能一体打印机	Color Laser Jet Pr277		台	1	2016/4/25	2016/4/25	5,512.82	275.64	400.00		400.00	45.12	市场法
127	000000495	0600131	投影仪	EPSOM CB—X30 带幕布	爱普生	台	1	2016/5/30	2016/5/30	3,632.48	181.62	200.00		200.00	10.12	市场法
128	000000496	0600132	投影仪	EPSOM X04 带幕布	爱普生	台	1	2016/5/30	2016/5/30	2,521.37	126.07	200.00		200.00	58.64	市场法
129	000000497	0600133	空调	格力3匹	格力公司	台	1	2016/5/30	2016/5/30	4,076.92	203.85	800.00		800.00	292.45	市场法

固定资产—电子设备评估明细表

评估基准日：2020年11月30日

被评估企业：诺贝丰（中国）农业有限公司

金额单位：人民币元

序号	卡片编号	设备编码	设备名称	规格型号	生产厂家	计量单位	数量	购置日期	启用日期	账面价值		评估价值			增值率%	备注
										原值	净值	原值	成新率%	净值		
130	000000498	0600134	空调	格力3匹	格力公司	台	1	2016/5/30	2016/5/30	4,076.92	203.85	800.00		800.00	292.45	市场法
131	000000499	0600135	空调	格力3匹	格力公司	台	1	2016/5/30	2016/5/30	4,076.92	203.85	800.00		800.00	292.45	市场法
132	000000500	0600136	空调	格力3匹	格力公司	台	1	2016/5/30	2016/5/30	4,076.93	203.85	800.00		800.00	292.45	市场法
133	000000501	0600137	空调	格力1.5匹	格力公司	台	1	2016/5/30	2016/5/30	1,871.79	93.59	300.00		300.00	220.55	市场法
134	000000502	0600138	空调	格力1.5匹	格力公司	台	1	2016/5/30	2016/5/30	1,871.79	93.59	300.00		300.00	220.55	市场法
135	000000503	0600139	空调	格力1.5匹	格力公司	台	1	2016/5/30	2016/5/30	1,871.79	93.59	300.00		300.00	220.55	市场法
136	000000504	0600140	空调	格力1.5匹	格力公司	台	1	2016/5/30	2016/5/30	1,871.79	93.59	300.00		300.00	220.55	市场法
137	000000505	0600141	空调	格力1.5匹	格力公司	台	1	2016/5/30	2016/5/30	1,871.79	93.59	300.00		300.00	220.55	市场法
138	000000506	0600142	空调	格力1.5匹	格力公司	台	1	2016/5/30	2016/5/30	1,871.82	93.59	300.00		300.00	220.55	市场法
139	000000507	0600143	联想电脑	杨天T4900C/00	联想公司	台	1	2016/5/30	2016/5/30	2,948.72	147.44	150.00		150.00	1.74	市场法
140	000000508	0600144	联想电脑	杨天T4900C/00	联想公司	台	1	2016/5/30	2016/5/30	2,948.71	147.44	150.00		150.00	1.74	市场法
141	000000509	0600145	联想电脑	杨天T4900C/00	联想公司	台	1	2016/5/30	2016/5/30	2,948.72	147.44	150.00		150.00	1.74	市场法
142	000000510	0600146	联想电脑	杨天T4900C/00	联想公司	台	1	2016/5/30	2016/5/30	2,948.72	147.44	150.00		150.00	1.74	市场法
143	000000514	0600147	联想电脑	杨天T4900C/00	联想公司	台	1	2016/6/28	2016/6/28	3,162.39	158.12	150.00		150.00	-5.14	市场法
144	000000515	0600148	联想电脑	杨天T4900C/00	联想公司	台	1	2016/6/28	2016/6/28	3,162.39	158.12	150.00		150.00	-5.14	市场法
145	000000516	0600149	联想电脑	杨天T4900C/00	联想公司	台	1	2016/6/28	2016/6/28	3,162.39	158.12	150.00		150.00	-5.14	市场法
146	000000517	0600150	联想电脑	杨天T4900C/00	联想公司	台	1	2016/6/28	2016/6/28	3,162.39	158.12	150.00		150.00	-5.14	市场法
147	000000518	0600151	联想电脑	杨天T4900C/00	联想公司	台	1	2016/6/28	2016/6/28	3,162.40	158.12	150.00		150.00	-5.14	市场法
148	000000519	0600152	联想电脑	杨天T4900C/00	联想公司	台	1	2016/6/28	2016/6/28	3,162.40	158.12	150.00		150.00	-5.14	市场法
149	000000521	0600161	格力空调	1.5匹	格力公司	台	1	2016/8/27	2016/8/27	2,128.21	106.41	300.00		300.00	181.93	市场法
150	000000540	0600154	主机	XPS 8900/R17N8		台	1	2016/7/27	2016/7/27	6,538.46	326.92	500.00		500.00	52.94	市场法
151	000000541	0600155	打印机	联想f7655	联想公司	台	1	2016/7/27	2016/7/27	1,572.65	78.63	50.00		50.00	-36.41	市场法
152	000000542	0600156	打印机	联想f7655	联想公司	台	1	2016/7/27	2016/7/27	1,572.65	78.63	50.00		50.00	-36.41	市场法
153	000000543	0600157	LED电子显示屏	3.6*2.8m		台	1	2016/7/27	2016/7/27	74,953.85	3,747.69	81,560.00	48	39,150.00	944.64	
154	000000544	0600158	打印机	HP1020	惠普	台	1	2016/7/27	2016/7/27	965.81	48.29	50.00		50.00	3.54	市场法
155	000000545	0600159	打印机	HP1020	惠普	台	1	2016/7/27	2016/7/27	965.81	48.29	50.00		50.00	3.54	市场法
156	000000546	0600160	投影仪	型号 X113		台	1	2016/7/27	2016/7/27	1,649.57	82.48	200.00		200.00	142.48	市场法
157	000000547	0600162	联想电脑	杨天4600	联想公司	台	1	2016/8/27	2016/8/27	3,504.27	175.21	150.00		150.00	-14.39	市场法
158	000000548	0600163	联想电脑	杨天4600	联想公司	台	1	2016/8/27	2016/8/27	3,504.28	175.21	150.00		150.00	-14.39	市场法
159	000000549	0600164	美的空调	1.5匹	美的公司	台	1	2016/8/27	2016/8/27	1,880.34	94.02	300.00		300.00	219.08	市场法
160	000000550	0600165	笔记本电脑	Apple MacBook Pro	联想公司	台	1	2016/10/28	2016/10/28	10,512.82	525.64	1,200.00		1,200.00	128.29	市场法
161	000000551	0600166	笔记本电脑	ThinkPAD T460s	联想公司	台	1	2016/10/28	2016/10/28	7,094.02	354.70	800.00		800.00	125.54	市场法
163	000000553	0600168	单反相机	Canon EOS 750D		台	1	2016/10/28	2016/10/28	5,119.66	255.98	500.00		500.00	95.33	市场法
165	000000555	0600170	摄像机	索尼HDR/PJ675	索尼	台	1	2016/10/28	2016/10/28	3,726.49	186.32	200.00		200.00	7.34	市场法
166	000000556	0600171	电脑	联想杨天	联想公司	台	1	2016/10/28	2016/10/28	3,504.27	175.21	150.00		150.00	-14.39	市场法
173	000000627	0600178	联想电脑台式	扬天T6900c	联想公司	台	1	2017/2/25	2017/2/25	4,119.66	205.98	3,400.00	21	710.00	244.69	
174	000000628	0600179	办公视频会议终端	小鱼NE2005		台	1	2017/2/25	2017/2/25	4,591.17	229.56	4,800.00	52	2,500.00	989.04	
175	000000629	0600180	办公视频会议终端	小鱼NE2005		台	1	2017/2/25	2017/2/25	4,591.17	229.56	4,800.00	52	2,500.00	989.04	
176	000000630	0600181	厂区监控设备一套	16路		台	1	2017/2/25	2017/2/25	54,846.17	2,742.31	60,320.00	52	31,370.00	1,043.93	
177	000000632	0600182	联想电脑	扬天4880c/00	联想公司	台	1	2017/3/25	2017/3/25	3,558.40	177.92	3,400.00	21	710.00	299.06	
178	000000633	0600183	联想电脑	扬天6900c/00	联想公司	台	1	2017/3/25	2017/3/25	3,558.41	177.92	3,400.00	21	710.00	299.06	
179	000000634	0600184	联想电脑	扬天6900c/00	联想公司	台	1	2017/3/25	2017/3/25	3,558.41	177.92	3,400.00	21	710.00	299.06	
180	000000635	0600185	空调	格力3匹	格力公司	台	1	2017/3/25	2017/3/25	7,389.04	369.45	7,300.00	52	3,800.00	928.56	

固定资产—电子设备评估明细表

评估基准日：2020年11月30日

被评估企业：诺贝丰（中国）农业有限公司

金额单位：人民币元

序号	卡片编号	设备编码	设备名称	规格型号	生产厂家	计量单位	数量	购置日期	启用日期	账面价值		评估价值			增值率%	备注
										原值	净值	原值	成新率%	净值		
181	000000636	0400025	扫地机	扫地宽度2米		台	1	2017/3/25	2017/3/25	42,735.04	13,418.37	47,000.00	52	24,440.00	82.14	
182	000000637	0600186	空调	格力1.5匹	格力公司	台	1	2017/3/25	2017/3/25	3,194.88	159.74	2,000.00	52	1,040.00	551.06	
183	000000638	0600187	空调	格力1.5匹	格力公司	台	1	2017/3/25	2017/3/25	1,940.17	97.01	2,000.00	52	1,040.00	972.05	
184	000000639	0600188	空调	格力1.5匹	格力公司	台	1	2017/3/25	2017/3/25	1,940.17	97.01	2,000.00	52	1,040.00	972.05	
185	000000640	0600189	打印机			台	1	2017/3/25	2017/3/25	3,462.28	173.11	3,500.00	21	740.00	327.47	
186	000000641	0600190	办公楼网络设备	无线		台	1	2017/3/31	2017/3/31	106,728.18	5,336.41	117,380.00	52	61,040.00	1,043.84	
187	000000646	0600191	戴尔电脑	成就3268	戴尔公司	台	1	2017/5/28	2017/5/28	4,273.50	213.68	4,200.00	22	920.00	330.55	
188	000000647	0600192	戴尔电脑	成就3268	戴尔公司	台	1	2017/5/28	2017/5/28	4,273.50	213.68	4,200.00	22	920.00	330.55	
189	000000648	0600193	戴尔电脑	成就3268	戴尔公司	台	1	2017/5/28	2017/5/28	4,273.50	213.68	4,200.00	22	920.00	330.55	
190	000000649	0600194	戴尔电脑	成就3268	戴尔公司	台	1	2017/5/28	2017/5/28	4,273.50	213.68	4,200.00	22	920.00	330.55	
191	000000650	0600195	戴尔电脑	成就3268	戴尔公司	台	1	2017/5/28	2017/5/28	4,273.50	213.68	4,200.00	22	920.00	330.55	
192	000000651	0600196	戴尔电脑	成就3268	戴尔公司	台	1	2017/5/28	2017/5/28	4,273.50	213.68	4,200.00	22	920.00	330.55	
193	000000652	0600197	戴尔电脑	成就3268	戴尔公司	台	1	2017/5/28	2017/5/28	4,273.53	213.68	4,200.00	22	920.00	330.55	
194	000000653	0600198	格力空调		格力公司	台	1	2017/5/28	2017/5/28	4,780.00	239.00	5,200.00	53	2,760.00	1,054.81	
195	000000654	0600199	联想电脑		联想公司	台	1	2017/5/28	2017/5/28	3,547.01	177.35	3,400.00	22	750.00	322.89	
196	000000656	0600200	格力空调	3匹	格力公司	台	1	2017/6/30	2017/6/30	7,254.45	362.72	7,300.00	59	4,310.00	1,088.24	
197	000000657	0600201	格力空调	3匹	格力公司	台	1	2017/6/30	2017/6/30	7,254.45	362.72	7,300.00	59	4,310.00	1,088.24	
198	000000658	0600202	格力空调	3匹	格力公司	台	1	2017/6/30	2017/6/30	7,254.45	362.72	7,300.00	59	4,310.00	1,088.24	
199	000000659	0600203	格力空调	3匹	格力公司	台	1	2017/6/30	2017/6/30	7,254.45	362.72	7,300.00	59	4,310.00	1,088.24	
200	000000660	0600204	格力空调	3匹	格力公司	台	1	2017/6/30	2017/6/30	7,254.45	362.72	7,300.00	59	4,310.00	1,088.24	
201	000000661	0600205	格力空调	3匹	格力公司	台	1	2017/6/30	2017/6/30	7,254.45	362.72	7,300.00	59	4,310.00	1,088.24	
202	000000662	0600206	格力空调	5匹	格力公司	台	1	2017/6/30	2017/6/30	13,006.43	650.32	13,300.00	59	7,850.00	1,107.10	
203	000000663	0600207	格力空调	5匹	格力公司	台	1	2017/6/30	2017/6/30	13,006.43	650.32	13,300.00	59	7,850.00	1,107.10	
204	000000664	0600208	格力空调	5匹	格力公司	台	1	2017/6/30	2017/6/30	13,006.43	650.32	13,300.00	59	7,850.00	1,107.10	
205	000000665	0600209	格力空调	5匹	格力公司	台	1	2017/6/30	2017/6/30	13,006.43	650.32	13,300.00	59	7,850.00	1,107.10	
206	000000666	0600210	格力空调	5匹	格力公司	台	1	2017/6/30	2017/6/30	13,006.43	650.32	13,300.00	59	7,850.00	1,107.10	
207	000000667	0600211	格力空调	5匹	格力公司	台	1	2017/6/30	2017/6/30	13,006.38	650.32	13,300.00	59	7,850.00	1,107.10	
214	000000735	10418060003	空调	5p	格力公司	台	2	2018/6/30	2018/6/30	24,624.39	13,420.72	26,600.00	71	18,890.00	40.75	
215	000000752	10618070006	端子柜			台	2	2018/7/31	2018/7/31	22,263.58	6,099.71	22,000.00	72	15,840.00	159.68	
216	000000756	10418080004	数据采集传输仪	R/17000		台	1	2018/8/31	2018/8/31	13,793.10	7,896.57	15,500.00	73	11,320.00	43.35	
217	000000760	10418090035	水溶肥纸箱二维码喷码系统	兆信V1.0.0		台	1	2018/9/30	2018/9/30	80,997.20	48,707.82	90,900.00	73	66,360.00	36.24	
218	000000761	10418090036	水溶肥纸箱二维码喷码系统	兆信V1.0.0		台	1	2018/9/30	2018/9/30	80,997.18	48,004.89	90,900.00	73	66,360.00	38.24	
220	000000775	10618110023	监控设备			台	1	2018/11/30	2018/11/30	81,034.48	29,712.64	91,020.00	75	68,270.00	129.77	
221	000000784	10418120037	货架			套	1	2018/11/30	2018/11/30	520,378.38	322,634.62	584,490.00	75	438,370.00	35.87	
222	000000789	10418120041	伟迪捷大字符喷码机	VJ2351		台	4	2018/12/31	2018/12/31	314,969.12	201,678.40	373,700.00	76	284,010.00	40.82	
223	000000791	10418120042	伟迪捷喷码机	VJ1220		台	2	2018/12/31	2018/12/31	114,267.98	73,167.16	128,300.00	76	97,510.00	33.27	
226	000000795	10418120045	伟迪捷喷码机	VJ1220		台	2	2018/12/31	2018/12/31	112,943.46	72,311.54	128,300.00	76	97,510.00	34.85	
227	000000804	10419010048	扫码器	YSYCL/500		台	2	2019/1/23	2019/1/23	6,034.48	3,932.43	6,500.00	76	4,940.00	25.62	
228	000000807	10419010049	伟迪捷大字符喷码机	C1200/40（检重秤为托利多，量程0/40Kg）		台	1	2019/1/23	2019/1/23	78,742.27	51,313.77	88,400.00	76	67,180.00	30.92	
244	000000918	10419020337	货梯			套	1	2017/5/1	2017/5/1	328,422.64	110,021.58	361,200.00	53	191,440.00	74.00	
245	000000924	10419020338	货架			套	4	2017/5/1	2017/5/1	754,673.32	252,815.58	829,990.00	53	439,890.00	74.00	
246	000000949	10419020339	风管机空调			台	4	2017/5/1	2017/5/1	197,053.59	66,012.95	216,720.00	53	114,860.00	74.00	
247	000000979	10419020340	中央试验台			台	1	2017/5/1	2017/5/1	15,547.67	5,208.50	17,100.00	53	9,060.00	73.95	

无形资产—其他无形资产评估明细表

评估基准日：2020年11月30日

表4-12-3

共1页第1页

被评估企业：诺贝丰（中国）农业有限公司

金额单位：人民币元

序号	内容或名称	取得日期	法定/预计 使用年限	原始入账价值	账面价值	评估价值	增减值	增值率%	备注
1	APP软件	2017/12/8	10年	342,015.47	206,219.95	334,000.00	127,780.05	61.96	
2	OA软件	2017/12/31	10年	282,148.04	169,288.92	271,680.00	102,391.08	60.48	
合 计					375,508.87	605,680.00	230,171.13	61.30	

被评估企业填表人：于艳
填表日期：2020年12月23日

评估人员：杨林