

第一创业证券股份有限公司

审计报告及财务报表

2013 年度至 2015 年度



# 第一创业证券股份有限公司

## 审计报告及财务报表

(2013年1月1日至2015年12月31日止)

	目 录	页 码
一、	审计报告	1-2
二、	财务报表	
	资产负债表和合并资产负债表	1-4
	利润表和合并利润表	5-6
	现金流量表和合并现金流量表	7-8
	所有者权益变动表和合并所有者权益变动表	9-14
	财务报表附注	1-176



## 审计报告

信会师报字[2016]第 130033 号

### 第一创业证券股份有限公司全体股东：

我们审计了后附的第一创业证券股份有限公司（以下简称“贵公司”）财务报表，包括 2015 年 12 月 31 日、2014 年 12 月 31 日、2013 年 12 月 31 日的合并及公司资产负债表，2015 年度、2014 年度、2013 年度的合并及公司利润表、合并及公司现金流量表、合并及公司所有者权益变动表以及财务报表附注。

#### 一、管理层对财务报表的责任

编制和公允列报财务报表是贵公司管理层的责任。这种责任包括：  
(1) 按照企业会计准则的规定编制财务报表，并使其实现公允反映；  
(2) 设计、执行和维护必要的内部控制，以使财务报表不存在由于舞弊或错误导致的重大错报。

#### 二、注册会计师的责任

我们的责任是在执行审计工作的基础上对财务报表发表审计意见。我们按照中国注册会计师审计准则的规定执行了审计工作。中国注册会计师审计准则要求我们遵守中国注册会计师职业道德守则，计划和执行审计工作以对财务报表是否不存在重大错报获取合理保证。

审计工作涉及实施审计程序，以获取有关财务报表金额和披露的审计证据。选择的审计程序取决于注册会计师的判断，包括对由于舞弊或错误导致的财务报表重大错报风险的评估。在进行风险评估时，注册会计师考虑与财务报表编制和公允列报相关的内部控制，以设计恰当的审计程序，但目的并非对内部控制的有效性发表意见。审计工作还包括评价管理层选用会计政策的恰当性和作出会计估计的合理性，以及评价财务报表的总体列报。

我们相信，我们获取的审计证据是充分、适当的，为发表审计意见提供了基础。

### 三、审计意见

我们认为，贵公司财务报表在所有重大方面按照企业会计准则的规定编制，公允反映了贵公司 2015 年 12 月 31 日、2014 年 12 月 31 日、2013 年 12 月 31 日的合并及公司财务状况以及 2015 年度、2014 年度、2013 年度的合并及公司经营成果和现金流量。



立信会计师事务所  
(特殊普通合伙)

中国注册会计师：




中国注册会计师：



中国·上海

二〇一六年二月二日



第一创业证券股份有限公司  
资产负债表  
(除特别注明外, 金额单位均为人民币元)


资产	附注编号	2015年12月31日	2014年12月31日	2013年12月31日
资产:				
货币资金		6,858,737,586.60	4,078,384,129.35	1,266,937,344.40
其中: 客户存款		5,903,387,121.00	3,514,716,243.44	847,321,814.38
结算备付金		2,103,438,587.98	1,032,919,823.94	802,862,731.89
其中: 客户备付金		1,375,611,866.13	811,709,716.12	672,878,411.78
拆出资金				
融出资金		4,382,481,935.59	3,662,179,071.21	732,066,055.68
以公允价值计量且其变动计入当期损益的金融资产		6,513,888,372.40	4,638,618,846.80	4,255,669,873.13
衍生金融资产		13,500,601.52	34,744,294.41	30,163,557.82
买入返售金融资产		678,468,401.30	1,080,625,039.21	648,768,536.81
应收款项		215,374,341.01	183,663,961.35	41,666,955.58
应收利息		192,704,144.29	147,303,967.75	110,653,702.40
存出保证金		355,017,853.85	212,426,716.24	52,738,134.64
可供出售金融资产		1,483,216,514.61	952,122,689.63	918,128,268.39
持有至到期投资				
长期股权投资	十五(一)	1,617,817,423.70	1,423,178,094.03	1,177,366,308.49
投资性房地产		380,099,410.14	409,452,093.02	
固定资产		134,552,948.25	138,051,400.20	22,787,831.71
在建工程		16,422,642.97	13,533,394.81	362,125,048.80
无形资产		242,246,938.90	241,549,709.08	242,743,224.21
商誉		7,356,833.17	7,356,833.17	7,356,833.17
递延所得税资产		101,105,047.02	113,823,441.43	76,541,782.86
其他资产		88,310,495.36	154,135,182.04	47,714,049.05
资产总计		25,384,740,078.66	18,524,068,687.67	10,796,290,239.03

后附财务报表附注为财务报表的组成部分。

企业法定代表人:

主管会计工作负责人:

会计机构负责人:




第一创业证券股份有限公司  
资产负债表（续）  
(除特别注明外，金额单位均为人民币元)

负债和所有者权益	附注编号	2015年12月31日	2014年12月31日	2013年12月31日
负债：				
短期借款				
应付短期融资款		1,200,000,000.00	1,445,470,000.00	700,000,000.00
拆入资金		200,000,000.00	677,000,000.00	97,000,000.00
以公允价值计量且其变动计入当期损益的金融负债			164,472,550.00	210,133,960.00
衍生金融负债			1,508,454.77	
卖出回购金融资产款		6,826,584,842.01	4,496,589,515.81	2,324,485,738.61
代理买卖证券款		6,765,246,775.59	4,202,353,914.34	1,513,557,594.37
代理承销证券款				
应付职工薪酬		611,558,831.69	387,557,134.10	136,921,306.78
应交税费		93,029,790.30	208,114,160.04	39,139,969.59
应付款项		301,973,665.99	24,402,884.57	1,304,028.39
应付利息		169,925,420.62	67,652,544.28	23,056,167.57
预计负债				
长期借款				258,666,567.22
应付债券		2,992,385,612.78	1,394,002,608.21	794,667,822.83
长期应付职工薪酬				
递延所得税负债		63,623,631.37	44,112,091.41	
递延收益		69,257,142.88	71,314,285.72	72,000,000.00
其他负债		96,710,845.62	220,372,808.10	48,342,001.25
负债合计		19,390,296,558.85	13,404,922,951.35	6,219,275,156.61
所有者权益：				
股本（实收资本）		1,970,000,000.00	1,970,000,000.00	1,970,000,000.00
资本公积		1,872,951,398.44	1,872,951,398.44	1,872,890,258.99
减：库存股				
其他综合收益		100,203,192.83	74,470,298.51	-58,339,393.99
盈余公积		187,087,365.70	92,280,876.78	47,414,894.58
一般风险准备		731,890,003.00	542,277,025.16	452,545,060.76
未分配利润		1,132,311,559.84	567,166,137.43	292,504,262.08
所有者权益合计		5,994,443,519.81	5,119,145,736.32	4,577,015,082.42
负债和所有者权益总计		25,384,740,078.66	18,524,068,687.67	10,796,290,239.03

后附财务报表附注为财务报表的组成部分。

企业法定代表人：



*(Handwritten signature of Liu Xue)*


主管会计工作负责人：

报表 第 2 页

*(Handwritten signature of the accounting officer)*  
海钱印

会计机构负责人：

*(Handwritten signature of the accounting officer)*  
马东军印



第一创业证券股份有限公司  
合并资产负债表  
(除特别注明外, 金额单位均为人民币元)

资产	附注编号	2015年12月31日	2014年12月31日	2013年12月31日
资产:				
货币资金	五(一)	9,144,293,491.84	5,177,698,033.56	2,184,861,161.19
其中: 客户存款		7,143,385,802.13	3,580,505,786.57	889,815,512.65
结算备付金	五(二)	2,334,735,354.49	1,236,481,094.66	933,425,811.76
其中: 客户备付金		1,597,879,200.17	1,003,845,006.22	801,893,741.12
拆出资金				
融出资金	五(三)	4,382,481,935.59	3,662,179,071.21	732,066,055.68
以公允价值计量且其变动计入当期损益的金融资产	五(四)	7,617,124,330.77	6,240,429,386.67	4,255,669,873.13
衍生金融资产	五(五)	13,500,601.52	34,744,294.41	30,163,557.82
买入返售金融资产	五(六)	5,779,262,543.80	1,633,025,120.21	698,358,731.20
应收款项	五(七)	244,320,352.23	187,890,139.39	79,482,167.42
应收利息	五(八)	353,433,729.10	199,043,217.95	112,200,033.92
存出保证金	五(九)	359,095,961.28	214,381,213.26	54,352,795.96
可供出售金融资产	五(十)	1,165,598,298.80	899,270,654.85	990,718,236.04
持有至到期投资				
长期股权投资	五(十二)	619,225,771.00	485,939,013.07	401,264,246.11
投资性房地产	五(十三)	380,099,410.14	409,452,093.02	
固定资产	五(十四)	142,623,887.94	146,827,116.40	31,742,090.67
在建工程	五(十五)	20,700,042.97	15,658,794.81	362,125,048.80
无形资产	五(十六)	248,579,267.41	249,071,181.87	251,330,606.35
商誉	五(十七)	12,156,833.17	12,156,833.17	12,156,833.17
递延所得税资产	五(十八)	122,425,983.02	128,960,586.49	84,515,296.26
其他资产	五(十九)	333,862,192.54	180,391,140.82	89,140,463.59
资产总计		33,273,519,987.61	21,113,598,985.82	11,303,573,009.07

后附财务报表附注为财务报表的组成部分。

企业法定代表人:



*(Handwritten signature of Liu Xue)*


主管会计工作负责人:

*(Handwritten signature of the accounting officer)*

会计机构负责人:

*(Handwritten signature of the accounting officer)*





第一创业证券股份有限公司  
合并资产负债表（续）  
(除特别注明外，金额单位均为人民币元)

负债和所有者权益	附注编号	2015年12月31日	2014年12月31日	2013年12月31日
负债：				
短期借款				
应付短期融资款	五（二十一）	1,200,000,000.00	1,445,470,000.00	700,000,000.00
拆入资金	五（二十二）	200,000,000.00	677,000,000.00	97,000,000.00
以公允价值计量且其变动计入当期损益的金融负债	五（二十三）	5,452,440,501.47	1,912,129,005.94	254,441,176.62
衍生金融负债	五（五）		1,508,454.77	
卖出回购金融资产款	五（二十四）	7,054,804,075.65	4,697,996,944.58	2,324,485,738.61
代理买卖证券款	五（二十五）	8,128,399,206.43	4,421,284,333.16	1,659,450,550.92
代理承销证券款				
应付职工薪酬	五（二十六）	730,668,444.37	459,827,330.08	172,243,676.75
应交税费	五（二十七）	125,428,578.22	219,395,819.99	51,947,713.34
应付款项	五（二十八）	310,225,837.39	32,229,474.00	13,633,818.39
应付利息	五（二十九）	170,317,177.89	67,717,961.59	23,056,167.57
预计负债	五（三十）	1,526,908.00	1,526,908.00	1,526,908.00
长期借款	五（三十一）			258,666,567.22
应付债券	五（三十二）	2,999,893,375.35	1,399,771,375.34	799,649,375.34
长期应付职工薪酬				
递延所得税负债	五（十八）	91,500,083.78	50,841,687.67	
递延收益	五（三十三）	69,257,142.88	71,314,285.72	72,000,000.00
其他负债	五（三十三）	164,063,090.87	187,048,277.09	56,808,434.74
负债合计		26,698,524,422.30	15,645,061,857.93	6,484,910,127.50
所有者权益：				
股本（实收资本）	五（三十四）	1,970,000,000.00	1,970,000,000.00	1,970,000,000.00
资本公积	五（三十五）	1,872,969,511.63	1,872,969,511.63	1,872,908,372.18
减：库存股				
其他综合收益	五（三十六）	152,408,393.19	58,562,871.21	-51,846,703.53
盈余公积	五（三十七）	187,087,365.70	92,280,876.78	47,414,894.58
一般风险准备	五（三十八）	735,419,670.15	543,489,748.04	452,545,060.76
未分配利润	五（三十九）	1,233,043,068.47	597,006,819.80	264,051,264.90
归属于母公司所有者权益		6,150,928,009.14	5,134,309,827.46	4,555,072,888.89
少数股东权益		424,067,556.17	334,227,300.43	263,589,992.68
所有者权益合计		6,574,995,565.31	5,468,537,127.89	4,818,662,881.57
负债和所有者权益总计		33,273,519,987.61	21,113,598,985.82	11,303,573,009.07

后附财务报表附注为财务报表的组成部分。

企业法定代表人：



*[Handwritten signature of Liu Xue]*

主管会计工作负责人：




*[Handwritten signature of Qian Hai]*

会计机构负责人：

*[Handwritten signature of Ma Dongjun]*





第一创业证券股份有限公司  
 利润表  
 (除特别注明外, 金额单位均为人民币元)

项目	附注编号	2015 年度	2014 年度	2013 年度
一、营业收入		2,552,465,181.23	1,504,559,006.17	756,061,783.97
手续费及佣金净收入	十五(二)	1,476,153,750.26	794,759,873.10	508,509,422.99
其中: 经纪业务手续费净收入		742,849,044.63	275,935,967.03	193,410,037.06
投资银行业务手续费净收入		437,132,017.38	263,587,530.12	78,052,277.93
资产管理业务手续费净收入		249,791,675.87	242,445,148.03	230,382,968.24
利息净收入		-76,480,747.89	-167,852,247.10	-63,820,289.58
投资收益(损失以“-”号填列)	十五(三)	1,042,658,285.24	746,032,015.19	386,701,893.84
其中: 对联营企业和合营企业的投资收益		153,794,315.99	91,980,021.74	83,453,250.61
公允价值变动收益(损失以“-”号填列)		44,250,141.09	97,597,239.27	-74,811,309.51
汇兑收益(损失以“-”号填列)		1,183,037.39	58,242.87	-532,333.77
其他业务收入		64,700,715.14	33,963,882.84	14,400.00
二、营业支出		1,351,861,725.19	936,980,270.62	575,052,952.67
营业税金及附加		172,510,020.80	95,120,413.98	51,723,451.04
业务及管理费		1,153,229,669.66	833,251,164.30	523,024,960.39
资产减值损失		14,605,436.53	1,278,733.04	304,541.24
其他业务成本		11,516,598.20	7,329,959.30	
三、营业利润(亏损以“-”号填列)		1,200,603,456.04	567,578,735.55	181,008,831.30
加: 营业外收入		7,269,181.20	3,970,770.73	5,849,154.44
其中: 非流动资产处置利得		82,067.40	276,365.48	168,464.32
减: 营业外支出		426,049.87	4,350,435.16	477,468.52
四、利润总额(亏损总额以“-”号填列)		1,207,446,587.37	567,199,071.12	186,380,517.22
减: 所得税费用		259,381,698.20	118,539,249.17	25,352,929.15
五、净利润(净亏损以“-”号填列)		948,064,889.17	448,659,821.95	161,027,588.07
六、其他综合收益的税后净额		25,732,894.32	132,809,692.50	-21,256,114.84
(一)以后不能重分类进损益的其他综合收益				
1.重新计量设定受益计划净负债或净资产的变动				
2.权益法下在被投资单位不能重分类进损益的其他综合收益中享有的份额				
(二)以后将重分类进损益的其他综合收益		25,732,894.32	132,809,692.50	-21,256,114.84
1.权益法下在被投资单位以后将重分类进损益的其他综合收益中享有的份额		385,880.25	-16,555.01	
2.可供出售金融资产公允价值变动损益		25,347,014.07	132,826,247.51	-21,256,114.84
3.持有至到期投资重分类为可供出售金融资产损益				
4.现金流量套期损益的有效部分				
5.外币财务报表折算差额				
七、综合收益总额		973,797,783.49	581,469,514.45	139,771,473.23

后附财务报表附注为财务报表的组成部分。

企业法定代表人:



*(Handwritten signature of Liu Xue)*

主管会计工作负责人:

*(Handwritten signature of the Chief Accountant)*


报表 第 5 页

会计机构负责人:



*(Handwritten signature of the Accounting Officer)*





第一创业证券股份有限公司  
合并利润表  
(除特别注明外, 金额单位均为人民币元)

项目	附注编号	2015 年度	2014 年度	2013 年度
一、营业收入		3,010,161,636.37	1,858,951,780.42	1,031,723,403.47
手续费及佣金净收入	五(四十)	1,750,698,564.90	1,025,178,871.60	743,546,044.91
其中: 经纪业务手续费净收入		757,537,352.44	287,227,447.61	212,049,361.69
投资银行业务手续费净收入		660,239,965.64	483,945,189.51	292,917,427.99
资产管理业务手续费净收入		285,537,078.09	235,548,960.55	230,173,128.51
利息净收入	五(四十一)	217,509,615.25	-105,028,899.78	-21,370,194.53
投资收益(损失以“-”号填列)	五(四十二)	1,183,149,154.68	845,320,572.43	389,899,110.87
其中: 对联营企业和合营企业的投资收益		156,609,130.22	91,768,003.16	83,251,188.23
公允价值变动收益(损失以“-”号填列)	五(四十三)	-201,825,304.11	61,694,702.54	-79,729,242.03
汇兑收益(损失以“-”号填列)		1,192,839.91	58,820.27	-636,715.75
其他业务收入	五(四十四)	59,436,765.74	31,727,713.36	14,400.00
二、营业支出		1,701,832,005.40	1,199,458,091.57	841,167,667.21
营业税金及附加	五(四十五)	193,921,988.87	112,838,753.44	66,356,959.85
业务及管理费	五(四十六)	1,454,565,817.91	1,078,204,793.03	774,405,753.31
资产减值损失	五(四十七)	41,827,600.42	1,084,585.80	404,954.05
其他业务成本	五(四十八)	11,516,598.20	7,329,959.30	
三、营业利润(亏损以“-”号填列)		1,308,329,630.97	659,493,688.85	190,555,736.26
加: 营业外收入	五(四十九)	13,021,503.53	6,412,251.22	10,402,448.73
其中: 非流动资产处置利得		83,067.40	276,365.48	168,464.32
减: 营业外支出	五(五十)	453,884.44	4,350,900.21	477,468.52
四、利润总额(亏损总额以“-”号填列)		1,320,897,250.06	661,555,039.86	200,480,716.47
减: 所得税费用	五(五十一)	283,201,487.18	143,954,088.80	32,248,891.72
五、净利润(净亏损以“-”号填列)		1,037,695,762.88	517,600,951.06	168,231,824.75
归属于母公司所有者的净利润		1,021,272,659.70	508,166,224.38	162,774,150.76
少数股东损益		16,423,103.18	9,434,726.68	5,457,673.99
六、其他综合收益的税后净额	五(五十二)	93,833,017.16	110,612,155.81	-14,763,424.38
归属于母公司所有者的其他综合收益的税后净额		93,845,521.98	110,409,574.74	-14,763,424.38
(一) 以后不能重分类进损益的其他综合收益				
1. 重新计量设定受益计划净负债或净资产的变动				
2. 权益法下在被投资单位不能重分类进损益的其他综合收益中享有的份额				
(二) 以后将重分类进损益的其他综合收益		93,845,521.98	110,409,574.74	-14,763,424.38
1. 权益法下在被投资单位以后将重分类进损益的其他综合收益中享有的份额		385,880.25	-16,555.01	
2. 可供出售金融资产公允价值变动损益		93,459,641.73	110,426,129.75	-14,763,424.38
3. 持有至到期投资重分类为可供出售金融资产损益				
4. 现金流量套期损益的有效部分				
5. 外币财务报表折算差额				
归属于少数股东的其他综合收益的税后净额		-12,504.82	202,581.07	
七、综合收益总额		1,131,528,780.04	628,213,106.87	153,468,400.37
归属于母公司所有者的综合收益总额		1,115,118,181.68	618,575,799.12	148,010,726.38
归属于少数股东的综合收益总额		16,410,598.36	9,637,307.75	5,457,673.99
八、每股收益:				
(一) 基本每股收益	五(五十三)	0.52	0.26	0.08
(二) 稀释每股收益	五(五十三)	0.52	0.26	0.08

后附财务报表附注为财务报表的组成部分。

企业法定代表人:



*(Handwritten signature of Liu Xue)*

主管会计工作负责人:

*(Handwritten signature of the accounting officer)*

会计机构负责人:

*(Handwritten signature of the accounting officer)*





第一创业证券股份有限公司

现金流量表

(除特别注明外, 金额单位均为人民币元)

项目	附注编号	2015 年度	2014 年度	2013 年度
<b>一、经营活动产生的现金流量:</b>				
处置交易性金融资产净增加额		-1,583,988,445.42	471,408,768.47	-499,912,946.97
收取利息、手续费及佣金的现金		2,537,596,138.01	906,205,135.26	620,451,346.14
拆入资金净增加额		-477,000,000.00	580,000,000.00	97,000,000.00
回购业务资金净增加额		2,732,151,964.11	1,740,247,274.80	-460,523,658.70
融出资金净减少额				
代理买卖证券收到的现金净额		2,836,520,102.67	2,688,796,319.97	
代理承销证券收到的现金净额				
收到其他与经营活动有关的现金	十五(四)1	140,776,484.42	82,442,573.81	5,695,090.12
经营活动现金流入小计		6,186,056,243.79	6,469,100,072.31	-237,290,169.41
融出资金净增加额		721,011,627.35	2,930,113,015.53	693,790,159.66
代理买卖证券支付的现金净额				312,539,766.47
支付利息、手续费及佣金的现金		928,054,653.30	293,635,268.10	175,397,977.53
支付给职工及为职工支付的现金		547,202,732.57	293,905,116.43	288,526,242.02
支付的各项税费		543,530,873.14	83,999,992.62	78,804,926.83
支付其他与经营活动有关的现金	十五(四)2	538,436,928.96	382,109,375.23	211,269,084.07
经营活动现金流出小计		3,278,236,815.32	3,983,762,767.91	1,760,328,156.58
经营活动产生的现金流量净额		<b>2,907,819,428.47</b>	<b>2,485,337,304.40</b>	<b>-1,997,618,325.99</b>
<b>二、投资活动产生的现金流量:</b>				
收回投资收到的现金				
取得投资收益收到的现金		36,540,866.57	46,212,820.64	41,276,666.80
收到其他与投资活动有关的现金	十五(四)3	124,245.08	1,240,868.99	321,114.83
投资活动现金流入小计		36,665,111.65	47,453,689.63	41,597,781.63
投资支付的现金		108,200,000.00	225,000,000.00	20,000,000.00
购建固定资产、无形资产和其他长期资产所支付的现金		80,378,987.42	148,551,942.64	132,672,680.33
支付其他与投资活动有关的现金				
投资活动现金流出小计		188,578,987.42	373,551,942.64	152,672,680.33
投资活动产生的现金流量净额		<b>-151,913,875.77</b>	<b>-326,098,253.01</b>	<b>-111,074,898.70</b>
<b>三、筹资活动产生的现金流量:</b>				
吸收投资收到的现金				
取得借款收到的现金			17,769,264.09	108,644,617.81
发行债券收到的现金		2,300,000,000.00	4,700,000,000.00	3,400,000,000.00
收到其他与筹资活动有关的现金	十五(四)4	1,154,530,000.00		
筹资活动现金流入小计		3,454,530,000.00	4,717,769,264.09	3,508,644,617.81
偿还债务支付的现金		2,100,000,000.00	3,676,435,831.31	1,900,000,000.00
分配股利、利润或偿付利息支付的现金		260,326,368.80	146,897,850.04	67,630,742.17
支付其他与筹资活动有关的现金	十五(四)5	420,000.00	620,000.00	1,380,000.00
筹资活动现金流出小计		2,360,746,368.80	3,823,953,681.35	1,969,010,742.17
筹资活动产生的现金流量净额		<b>1,093,783,631.20</b>	<b>893,815,582.74</b>	<b>1,539,633,875.64</b>
四、汇率变动对现金的影响		1,183,037.39	58,242.87	-532,333.77
五、现金及现金等价物净增加额		<b>3,850,872,221.29</b>	<b>3,053,112,877.00</b>	<b>-569,591,682.82</b>
加: 期初现金及现金等价物余额		5,111,303,953.29	2,058,191,076.29	2,627,782,759.11
六、期末现金及现金等价物余额		<b>8,962,176,174.58</b>	<b>5,111,303,953.29</b>	<b>2,058,191,076.29</b>

后附财务报表附注为财务报表的组成部分。

企业法定代表人:

主管会计工作负责人:

会计机构负责人:




*(Handwritten signature of Liu Xue)*

*(Handwritten signature of the Chief Accountant)*



*(Handwritten signature of the Accounting Officer)*





第一创业证券股份有限公司

合并现金流量表

(除特别注明外, 金额单位均为人民币元)

项目	附注编号	2015 年度	2014 年度	2013 年度
<b>一、经营活动产生的现金流量:</b>				
处置交易性金融资产净增加额		2,539,704,857.74	697,396,779.60	-418,179,161.11
收取利息、手续费及佣金的现金		3,029,126,648.03	1,255,277,275.14	893,415,013.08
拆入资金净增加额		-477,000,000.00	580,000,000.00	97,000,000.00
回购业务资金净增加额		-1,789,430,292.52	1,438,844,816.96	-446,412,260.59
融出资金净减少额				
代理买卖证券收到的现金净额		3,983,529,398.66	2,761,833,782.24	
代理承销证券收到的现金净额				
收到其他与经营活动有关的现金	五(五十四)1	215,152,609.18	82,591,035.50	54,023,799.82
经营活动现金流入小计		7,501,083,221.09	6,815,943,689.44	179,847,391.20
融出资金净增加额		721,011,627.35	2,930,113,015.53	693,790,159.66
代理买卖证券支付的现金净额				418,123,557.37
支付利息、手续费及佣金的现金		951,520,152.70	323,686,247.39	194,972,864.60
支付给职工及为职工支付的现金		748,408,781.84	453,245,585.80	464,788,583.33
支付的各项税费		576,450,788.76	122,444,561.14	95,583,509.66
支付其他与经营活动有关的现金	五(五十四)2	570,044,567.25	510,539,808.42	264,726,606.23
经营活动现金流出小计		3,567,435,917.90	4,340,029,218.28	2,131,985,280.85
经营活动产生的现金流量净额		3,933,647,303.19	2,475,914,471.16	-1,952,137,889.65
<b>二、投资活动产生的现金流量:</b>				
收回投资收到的现金		84,084,800.00	31,275,409.00	
取得投资收益收到的现金		36,540,866.57	46,212,820.64	41,276,666.80
处置子公司及其他营业单位收到的现金净额				
收到其他与投资活动有关的现金	五(五十四)3	116,263,338.99	1,240,868.99	326,142.83
投资活动现金流入小计		236,889,005.56	78,729,098.63	41,602,809.63
投资支付的现金		215,926,400.00	107,135,350.00	8,000,000.00
购建固定资产、无形资产和其他长期资产所支付的现金		92,622,705.69	162,401,428.29	148,238,747.30
取得子公司及其他营业单位支付的现金净额				
支付其他与投资活动有关的现金				
投资活动现金流出小计		308,549,105.69	269,536,778.29	156,238,747.30
投资活动产生的现金流量净额		-71,660,100.13	-190,807,679.66	-114,635,937.67
<b>三、筹资活动产生的现金流量:</b>				
吸收投资收到的现金		71,754,000.00	61,000,000.00	2,000,000.00
其中: 子公司吸收少数股东投资收到的现金		71,754,000.00	61,000,000.00	2,000,000.00
取得借款收到的现金			17,769,264.09	108,644,617.81
发行债券收到的现金		2,300,000,000.00	4,700,000,000.00	3,400,000,000.00
收到其他与筹资活动有关的现金	五(五十四)4	1,154,530,000.00		
筹资活动现金流入小计		3,526,284,000.00	4,778,769,264.09	3,510,644,617.81
偿还债务支付的现金		2,100,000,000.00	3,676,435,831.31	1,900,000,000.00
分配股利、利润或偿付利息支付的现金		254,326,368.80	142,497,850.04	61,430,742.17
其中: 子公司支付给少数股东的股利、利润				
支付其他与筹资活动有关的现金	五(五十四)5	420,000.00	620,000.00	1,380,000.00
筹资活动现金流出小计		2,354,746,368.80	3,819,553,681.35	1,962,810,742.17
筹资活动产生的现金流量净额		1,171,537,631.20	959,215,582.74	1,547,833,875.64
<b>四、汇率变动对现金的影响</b>				
		1,192,839.91	58,820.27	-636,715.75
<b>五、现金及现金等价物净增加额</b>				
		5,034,717,674.17	3,244,381,194.51	-519,576,667.43
加: 期初现金及现金等价物余额		6,222,043,838.12	2,977,662,643.61	3,497,239,311.04
<b>六、期末现金及现金等价物余额</b>				
		11,256,761,512.29	6,222,043,838.12	2,977,662,643.61

后附财务报表附注为财务报表的组成部分。

企业法定代表人:



*(Handwritten signature of Liu Xue)*

主管会计工作负责人:

报第 8 页

*(Handwritten signature of the accounting officer)*

会计机构负责人:



*(Handwritten signature of the accounting officer)*



第一创业证券股份有限公司  
所有者权益变动表

(除特别注明外, 金额单位均为人民币元)

	2015 年度							所有者权益合计
	股本(或实收资本)	资本公积	减: 库存股	其他综合收益	盈余公积	一般风险准备	未分配利润	
一、上年年末余额	1,970,000,000.00	1,872,951,398.44		74,470,298.51	92,280,876.78	542,277,025.16	567,166,137.43	5,119,145,736.32
加: 会计政策变更								
前期差错更正								
其他								
二、本年年初余额	1,970,000,000.00	1,872,951,398.44		74,470,298.51	92,280,876.78	542,277,025.16	567,166,137.43	5,119,145,736.32
三、本期增减变动金额(减少以“-”号填列)				25,732,894.32	94,806,488.92	189,612,977.84	565,145,422.41	875,297,783.49
(一) 综合收益总额				25,732,894.32			948,064,889.17	973,797,783.49
(二) 所有者投入和减少资本								
1. 所有者投入资本								
2. 股份支付计入所有者权益的金额								
3. 其他								
(三) 利润分配								
1. 提取盈余公积					94,806,488.92	189,612,977.84	-382,919,466.76	-98,500,000.00
2. 提取一般风险准备					94,806,488.92		-94,806,488.92	
3. 对所有者(或股东)的分配						189,612,977.84	-189,612,977.84	
4. 其他							-98,500,000.00	-98,500,000.00
(四) 所有者权益内部结转								
1. 资本公积转增资本(或股本)								
2. 盈余公积转增资本(或股本)								
3. 盈余公积弥补亏损								
4. 其他								
四、本期末余额	1,970,000,000.00	1,872,951,398.44		100,203,192.83	187,087,365.70	731,890,003.00	1,132,311,559.84	5,994,443,519.81

后附财务报表附注为财务报表的组成部分。


企业法定代表人:



*(Handwritten signature)*

主管会计工作负责人:


*(Handwritten signature)*



会计机构负责人:

*(Handwritten signature)*





第一创业证券股份有限公司  
所有者权益变动表

(除特别注明外, 金额单位均为人民币元)

	2014 年度							
	股本(或实收资本)	资本公积	减: 库存股	其他综合收益	盈余公积	一般风险准备	未分配利润	所有者权益合计
上年年末余额	1,970,000,000.00	1,872,890,258.99		-58,339,393.99	47,414,894.58	452,545,060.76	292,504,262.08	4,577,015,082.42
加: 会计政策变更								
前期差错更正								
其他								
二、本年初余额	1,970,000,000.00	1,872,890,258.99		-58,339,393.99	47,414,894.58	452,545,060.76	292,504,262.08	4,577,015,082.42
三、本期增减变动金额(减少以“-”号填列)		61,139.45		132,809,692.50	44,865,982.20	89,731,964.40	274,661,875.35	542,130,653.90
(一) 综合收益总额				132,809,692.50			448,659,821.95	581,469,514.45
(二) 所有者投入和减少资本		61,139.45						61,139.45
1. 所有者投入资本								
2. 股份支付计入所有者权益的金额								
3. 其他		61,139.45						61,139.45
(三) 利润分配								
1. 提取盈余公积					44,865,982.20	89,731,964.40	-173,997,946.60	-39,400,000.00
2. 提取一般风险准备					44,865,982.20	89,731,964.40	-44,865,982.20	
3. 对所有者(或股东)的分配							-89,731,964.40	
4. 其他							-39,400,000.00	-39,400,000.00
(四) 所有者权益内部结转								
1. 资本公积转增资本(或股本)								
2. 盈余公积转增资本(或股本)								
3. 盈余公积弥补亏损								
4. 其他								
四、本期末余额	1,970,000,000.00	1,872,951,398.44		74,470,298.51	92,280,876.78	542,277,025.16	567,166,137.43	5,119,145,736.32

后附财务报表附注为财务报表的组成部分。

企业法定代表人:

*(Signature)*



主管会计工作负责人:

*(Signature)*



会计机构负责人:

*(Signature)*



第一创业证券股份有限公司  
所有者权益变动表

(除特别注明外, 金额单位均为人民币元)

项	2013 年度							所有者权益合计
	股本(或实收资本)	资本公积	减: 库存股	其他综合收益	盈余公积	一般风险准备	未分配利润	
一、上年年末余额	1,970,000,000.00	1,872,890,258.99		-37,083,279.15	31,312,135.77	420,339,543.14	219,184,950.44	4,476,643,609.19
加: 会计政策变更								
前期差错更正								
其他								
二、本年期初余额	1,970,000,000.00	1,872,890,258.99		-37,083,279.15	31,312,135.77	420,339,543.14	219,184,950.44	4,476,643,609.19
三、本期增减变动金额(减少以“-”号填列)				-21,256,114.84	16,102,758.81	32,205,517.62	73,319,311.64	100,371,473.23
(一) 综合收益总额				-21,256,114.84			161,027,588.07	139,771,473.23
(二) 所有者投入和减少资本								
1. 所有者投入资本								
2. 股份支付计入所有者权益的金额								
3. 其他								
(三) 利润分配								
1. 提取盈余公积					16,102,758.81	32,205,517.62	-87,708,276.43	-39,400,000.00
2. 提取一般风险准备					16,102,758.81		-16,102,758.81	
3. 对所有者(或股东)的分配							-32,205,517.62	
4. 其他							-39,400,000.00	
(四) 所有者权益内部结转								
1. 资本公积转增资本(或股本)								
2. 盈余公积转增资本(或股本)								
3. 盈余公积弥补亏损								
4. 其他								
四、本期期末余额	1,970,000,000.00	1,872,890,258.99		-58,339,393.99	47,414,894.58	452,545,060.76	292,504,262.08	4,577,015,082.42

后附财务报表附注为财务报表的组成部分。

企业法定代表人:




主管会计工作负责人:





会计机构负责人:




第一创业证券股份有限公司  
合并所有者权益变动表

(除特别说明外, 金额单位均为人民币元)

	2015 年度										
	归属于母公司所有者权益					少数股东权益					所有者权益合计
	股本(或实收资本)	资本公积	减: 库存股	其他综合收益	盈余公积	一般风险准备	未分配利润	少数股东权益	所有者权益合计		
一、上年年末余额	1,970,000,000.00	1,872,969,511.63		58,562,871.21	92,280,876.78	543,489,748.04	597,006,819.80	334,227,300.43	5,468,537,127.89		
加: 会计政策变更											
前期差错更正											
其他											
二、本年年初余额	1,970,000,000.00	1,872,969,511.63		58,562,871.21	92,280,876.78	543,489,748.04	597,006,819.80	334,227,300.43	5,468,537,127.89		
三、本期增减变动金额(减少以“-”号填列)				93,845,521.98	94,806,488.92	191,929,922.11	636,036,248.67	89,840,255.74	1,106,458,437.42		
(一) 综合收益总额				93,845,521.98			1,021,272,659.70	16,410,598.36	1,131,528,780.04		
(二) 所有者投入和减少资本								73,429,657.38	73,429,657.38		
1. 所有者投入资本								71,754,000.00	71,754,000.00		
2. 股份支付计入所有者权益的金额											
3. 其他								1,675,657.38	1,675,657.38		
(三) 利润分配											
1. 提取盈余公积					94,806,488.92	191,929,922.11	-385,236,411.03		-98,500,000.00		
2. 提取一般风险准备					94,806,488.92		-94,806,488.92				
3. 对所有者(或股东)的分配							-191,929,922.11				
4. 其他							-98,500,000.00				
(四) 所有者权益内部结转											
1. 资本公积转增资本(或股本)											
2. 盈余公积转增资本(或股本)											
3. 盈余公积弥补亏损											
4. 其他											
四、本期末余额	1,970,000,000.00	1,872,969,511.63		152,408,393.19	187,087,365.70	735,419,670.15	1,233,043,068.47	424,067,556.17	6,574,995,565.31		



后附财务报表附注为财务报表的组成部分。


企业法定代表人:

*(Handwritten signature)*



主管会计工作负责人:

*(Handwritten signature)*



会计机构负责人:


*(Handwritten signature)*



第一创业证券股份有限公司  
合并所有者权益变动表

(除特别注明外, 金额单位均为人民币元)

项	2014年度							所有者权益合计	
	归属于母公司所有者权益								
	股本(或实收资本)	资本公积	减: 库存股	其他综合收益	盈余公积	一般风险准备	未分配利润	少数股东权益	
一、上年末余额	1,970,000,000.00	1,872,908,372.18		-51,846,703.53	47,414,894.58	452,545,060.76	264,051,264.90	263,589,992.68	4,818,662,881.57
加: 会计政策变更									
前期差错更正									
其他									
二、本年初余额	1,970,000,000.00	1,872,908,372.18		-51,846,703.53	47,414,894.58	452,545,060.76	264,051,264.90	263,589,992.68	4,818,662,881.57
三、本期增减变动金额(减少以“-”号填列)		61,139.45		110,409,574.74	44,865,982.20	90,944,687.28	332,955,554.90	70,637,307.75	649,874,246.32
(一) 综合收益总额				110,409,574.74			508,166,224.38	9,637,307.75	628,213,106.87
(二) 所有者投入和减少资本		61,139.45						61,000,000.00	61,061,139.45
1. 所有者投入资本								61,000,000.00	61,000,000.00
2. 股份支付计入所有者权益的金额									
3. 其他		61,139.45							61,139.45
(三) 利润分配									
1. 提取盈余公积					44,865,982.20	90,944,687.28	-175,210,669.48		-39,400,000.00
2. 提取一般风险准备					44,865,982.20		-44,865,982.20		
3. 对所有者(或股东)的分配						90,944,687.28	-90,944,687.28		
4. 其他							-39,400,000.00		-39,400,000.00
(四) 所有者权益内部结转									
1. 资本公积转增资本(或股本)									
2. 盈余公积转增资本(或股本)									
3. 盈余公积弥补亏损									
4. 其他									
四、本期末余额	1,970,000,000.00	1,872,969,511.63		58,562,871.21	92,280,876.78	543,489,748.04	597,006,819.80	334,227,300.43	5,468,537,127.89



后附财务报表附注为财务报表的组成部分。


企业法定代表人:

*MCSO*



主管会计工作负责人:


*Shi...*



会计机构负责人:

*马尔学*





第一创业证券股份有限公司  
合并所有者权益变动表

(除特别说明外, 金额单位均为人民币元)

项	2013 年度									
	归属于母公司所有者权益					少数股东权益				
	股本(或实收资本)	资本公积	减: 库存股	其他综合收益	盈余公积	一般风险准备	未分配利润	少数股东权益	所有者权益合计	
一、上年年末余额	1,970,000,000.00	1,872,908,372.18		-37,083,279.15	31,312,135.77	420,339,543.14	188,985,390.57	256,132,318.69	4,702,594,481.20	
加: 会计政策变更										
前期差错更正										
其他										
二、本年期初余额	1,970,000,000.00	1,872,908,372.18		-37,083,279.15	31,312,135.77	420,339,543.14	188,985,390.57	256,132,318.69	4,702,594,481.20	
三、本期增减变动金额(减少以“-”号填列)				-14,763,424.38	16,102,758.81	32,205,517.62	75,065,874.33	7,457,673.99	116,068,400.37	
(一) 综合收益总额				-14,763,424.38			162,774,150.76	5,457,673.99	153,468,400.37	
(二) 所有者投入和减少资本								2,000,000.00	2,000,000.00	
1. 所有者投入资本								2,000,000.00	2,000,000.00	
2. 股份支付计入所有者权益的金额										
3. 其他										
(三) 利润分配					16,102,758.81	32,205,517.62	-87,708,276.43		-39,400,000.00	
1. 提取盈余公积					16,102,758.81		-16,102,758.81			
2. 提取一般风险准备						32,205,517.62	-32,205,517.62			
3. 对所有者(或股东)的分配							-39,400,000.00		-39,400,000.00	
4. 其他										
(四) 所有者权益内部结转										
1. 资本公积转增资本(或股本)										
2. 盈余公积转增资本(或股本)										
3. 盈余公积弥补亏损										
4. 其他										
四、本期末余额	1,970,000,000.00	1,872,908,372.18		-51,846,703.53	47,414,894.58	452,545,060.76	264,051,264.90	263,589,992.68	4,818,662,881.57	

后附财务报表附注为财务报表的组成部分。

企业法定代表人:

*(Signature)*



主管会计工作负责人:

*(Signature)*



会计机构负责人:

*(Signature)*



## 第一创业证券股份有限公司 2013 年度至 2015 年度财务报表附注

### 一、 公司基本情况

#### (一) 历史沿革

##### 1、 公司设立

第一创业证券股份有限公司（以下简称“公司”或“本公司”）前身佛山证券公司是经中国人民银行银复[1992]608 号文批准，于 1993 年 4 月 26 日成立，成立时注册资本为 1,000 万元，其中：中国人民银行佛山分行出资 510 万元，中国工商银行佛山分行出资 490 万元。

##### 2、 公司改制及第一次增资

1997 年 12 月 9 日，经中国人民银行非银证[1997]160 号文批准，同意佛山证券公司增资扩股，由北京京放经济发展公司等 12 家股东，在佛山证券公司基础上改制为佛山证券有限责任公司（以下简称“佛山证券”），注册资本增至 8,000 万元。

改制后股东及其持股情况如下：

序号	股东名称	出资额（元）	出资比例
1	北京京放经济发展公司	8,000,000.00	10%
2	北京华宇物业发展公司	8,000,000.00	10%
3	北京市综合投资公司	8,000,000.00	10%
4	佛山市华信发展公司	8,000,000.00	10%
5	佛山市电力电气安装公司	8,000,000.00	10%
6	佛山市锐华发展总公司	8,000,000.00	10%
7	佛山市东建（集团）公司	8,000,000.00	10%
8	广东省佛山粤佳股份有限公司	8,000,000.00	10%
9	南海市联和集团有限公司	4,000,000.00	5%
10	南海市兴华房地产有限公司	4,000,000.00	5%
11	深圳赛纶实业发展公司	4,000,000.00	5%
12	深圳新纶化纤技术开发公司	4,000,000.00	5%
	合计	80,000,000.00	100.00%

### 3、 公司制改制后股权转让

(1) 2001 年 1 月，根据佛山证券董事会决议以及股权转让协议，北京京放经济发展公司受让佛山市锐华发展总公司持有佛山证券的 800 万元股权；北京市综合投资公司受让广东省佛山粤佳股份有限公司持有佛山证券的 800 万元股权；北京华宇物业发展公司受让佛山市电力电气安装公司持有佛山证券的 800 万元股权。中国证券监督管理委员会于 2001 年 3 月 19 日，以证监机构部函[2001]第 1 号文件同意上述变更。

(2) 2002 年 2 月，根据佛山证券股东会决议及股权转让协议，中星投资管理有限公司受让佛山市华信发展公司持有佛山证券的 800 万元股权、南海市联和集团有限公司持有佛山证券的 400 万元股权；北京世纪创元投资有限公司受让深圳赛纶实业发展公司持有佛山证券的 400 万元股权、深圳新纶化纤技术开发公司持有佛山证券的 400 万元股权以及佛山市东建（集团）公司持有佛山证券的 800 万元股权。中国证券监督管理委员会于 2002 年 3 月 18 日，以机构部部函[2002]61 号文件同意上述变更。

经上述股权变更后，佛山证券股东及其持股情况如下：

序号	股东名称	出资额（元）	出资比例
1	北京京放经济发展公司	16,000,000.00	20%
2	北京华宇物业发展公司	16,000,000.00	20%
3	北京市综合投资公司	16,000,000.00	20%
4	北京世纪创元投资有限公司	16,000,000.00	20%
5	中星投资管理有限公司	12,000,000.00	15%
6	南海市兴华房地产有限公司	4,000,000.00	5%
	合计	80,000,000.00	100.00%

### 4、 更名及第二次增资

2002 年 7 月，根据佛山证券股东会决议，将佛山证券的注册资本由 8,000 万元增加到 7.47 亿元，名称变更为第一创业证券有限责任公司（以下简称“第一创业有限”），并将注册地由广东佛山迁址到深圳市。增资方案包括 2001 年底未分配利润转增股本、老股东追加现金出资以及引进新股东。中国证券监督管理委员会于 2002 年 4 月 19 日，以证监机构字[2002]101 号文件同意第一创业有限增资扩股、更名、迁址的方案。

增资后，第一创业有限股东及持股情况如下：

序号	股东名称	出资额（元）	出资比例
1	北京首都创业集团有限公司	250,000,000.00	33.46%
2	北京市综合投资公司	103,090,366.14	13.81%
3	金诚国际信用评估有限公司（注 1）	35,000,000.00	4.68%
4	北京华熙昕宇科技开发有限公司	35,000,000.00	4.68%
5	北京国利能源投资有限公司	35,000,000.00	4.68%
6	广州市黄埔龙之泉实业有限公司	33,000,000.00	4.42%
7	南海市兴华房地产有限公司	30,772,591.54	4.12%
8	北京京放经济发展公司	30,000,000.00	4.01%
9	中房集团新大陆住房投资建设有限公司	30,000,000.00	4.01%
10	北京国际技术合作中心	30,000,000.00	4.01%
11	北京水晶投资有限公司	30,000,000.00	4.01%
12	北京世纪创元投资有限公司	30,000,000.00	4.01%
13	北京能源房地产开发有限责任公司	25,000,000.00	3.35%
14	北京华宇物业发展公司	23,090,366.14	3.09%
15	中星投资管理有限公司	17,317,774.62	2.32%
16	北京中和兴业房地产开发有限公司（注 2）	10,000,000.00	1.34%
	合 计	747,271,098.44	100.00%

注 1：金诚国际信用评估有限公司后更名为金诚国际信用管理有限公司。

注 2：北京中和兴业房地产开发有限公司后更名为北京中和嘉华投资有限公司。

## 5、 第二次增资后股权转让

（1）2002 年 11 月，根据第一创业有限股东会决议以及股权转让协议，深圳市铭源丰投资发展有限公司受让北京华宇物业发展公司持有第一创业有限的 2,309.036614 万股权、受让中星投资管理有限公司持有第一创业有限的 1,400 万股权；广东伟鸿集团有限公司受让北京京放发展公司持有第一创业有限的 3,000 万股权、受让中星投资管理有限公司持有第一创业有限的 331.777462 万股权。

(2) 2003 年 3 月, 根据第一创业有限股东会决议以及股权转让协议, 深圳市则天行投资发展有限公司受让金诚国际信用管理有限公司持有第一创业有限的 3,500 万股; 北京嘉凯置业有限公司受让南海市兴华房地产有限公司持有第一创业有限的 3,077.259154 万股; 深圳市盈冠投资公司受让中房集团新大陆住房投资建设有限公司持有第一创业有限的 3,000 万股; 深圳市冠龙投资发展有限公司受让北京国际技术合作中心持有第一创业有限的 3,000 万股。

(3) 2004 年 6 月, 根据第一创业有限股东会决议以及股权转让协议, 深圳市智信利达投资有限公司受让深圳市国民投资发展有限公司(原名深圳市铭源丰投资发展有限公司)持有第一创业有限的 2,063.899406 万股; 北京嘉德衡投资有限公司受让深圳市国民投资发展有限公司持有第一创业有限的 1,645.137208 万股; 深圳市聚源国际投资有限公司受让广东伟鸿集团有限公司持有第一创业有限的 3,331.777462 万股; 北京隆森德众商贸有限公司受让北京华熙昕宇科技开发有限公司持有第一创业有限的 3,500 万股。

(4) 2006 年 8 月, 根据第一创业有限股东会决议以及股权转让协议, 北京华利泰盛经贸有限公司受让北京众和联盟商贸有限公司(原名北京隆森德众商贸有限公司)持有第一创业有限的 3,500 万股。

(5) 2006 年 11 月, 根据第一创业有限股东会决议以及股权转让协议, 北京首都创业集团有限公司受让北京市综合投资公司持有第一创业有限的 10,309.036614 万股。中国证券监督管理委员会于 2007 年 1 月 24 日以证监机构字[2007]26 号批准同意上述转让。

(6) 2007 年 4 月, 根据第一创业有限股东会决议以及股权转让协议, 深圳市泉来实业有限公司受让北京嘉德衡投资有限公司持有第一创业有限的 1,645.137208 万股。

(7) 2007 年 5 月, 根据第一创业有限股东会决议以及股权转让协议, 北京太伟工贸有限公司受让北京国利能源投资有限公司持有第一创业有限的 3,000 万股。中国证券监督管理委员会深圳监管局于 2007 年 7 月 17 日出具深证局函[2007]185 号无异议函。

(8) 根据公司 2007 年 3 月的第一创业有限股东会决议以及 2007 年 9 月的产权交易合同, 浙江航民实业集团有限公司受让北京首都创业集团有限公司持有第一创业有限的 10,309.036614 万股。中国证券监督管理委员会于 2008 年 1 月 29 日以证监许可[2008]177 号核准上述转让。

经上述转让后，第一创业有限股东及其持股情况如下：

序号	股东名称	出资额（元）	出资比例
1	北京首都创业集团有限公司	250,000,000.00	33.46%
2	浙江航民实业集团有限公司	103,090,366.14	13.80%
3	北京华利泰盛经贸有限公司	35,000,000.00	4.68%
4	深圳市则天行投资发展有限公司	35,000,000.00	4.68%
5	深圳市聚源国际投资有限公司	33,317,774.62	4.46%
6	广州市黄埔龙之泉实业有限公司	33,000,000.00	4.42%
7	北京嘉凯置业有限公司	30,772,591.54	4.12%
8	水晶投资有限公司	30,000,000.00	4.01%
9	北京世纪创元投资有限公司	30,000,000.00	4.01%
10	北京太伟工贸有限公司（注）	30,000,000.00	4.02%
11	深圳市冠龙投资发展有限公司	30,000,000.00	4.01%
12	深圳市盈冠投资有限公司	30,000,000.00	4.01%
13	北京能源房地产开发有限责任公司	25,000,000.00	3.35%
14	深圳市智信利达投资有限公司	20,638,994.06	2.76%
15	深圳市泉来实业有限公司	16,451,372.08	2.20%
16	北京中和嘉华投资有限公司	10,000,000.00	1.34%
17	北京国利能源投资有限公司	5,000,000.00	0.67%
	合计	747,271,098.44	100.00%

注：北京太伟工贸有限公司后更名为北京太伟控股（集团）有限公司。

## 6、第三次增资

2007 年 6 月，根据第一创业有限股东会决议，将第一创业有限的注册资本由 7.47 亿元增加到 15.9 亿元。增资方案为由老股东广州黄埔龙之泉实业有限公司新增出资 2,700 万元，同时吸收华熙昕宇投资有限公司等 25 家新股东出资 8.16 亿元。中国证券监督管理委员会于 2008 年 8 月 28 日，以证监许可[2008]1072 号文件核准。

增资后，第一创业有限股东及持股情况如下：

序号	股东名称	出资额（元）	出资比例
1	华熙昕宇投资有限公司	270,000,000.00	16.98%
2	北京首都创业集团有限公司	250,000,000.00	15.72%
3	南海能兴（控股）集团有限公司	150,000,000.00	9.43%

第一创业证券股份有限公司  
2013 年度至 2015 年度  
财务报表附注

序号	股东名称	出资额 (元)	出资比例
4	浙江航民实业集团有限公司	103,090,366.14	6.48%
5	广州市黄埔龙之泉实业有限公司	60,000,000.00	3.76%
6	北京华利泰盛经贸有限公司	35,000,000.00	2.20%
7	深圳市则天行投资发展有限公司	35,000,000.00	2.20%
8	深圳市聚源国际投资有限公司	33,317,774.62	2.10%
9	北京嘉凯置业有限公司	30,772,591.54	1.94%
10	福州旭源房地产有限公司	30,000,000.00	1.89%
11	福州景科投资有限公司	30,000,000.00	1.89%
12	北京泰达瑞顿投资管理有限公司 (注 1)	30,000,000.00	1.89%
13	水晶投资有限公司	30,000,000.00	1.89%
14	北京世纪创元投资有限公司	30,000,000.00	1.89%
15	北京太伟工贸有限公司 (注 2)	30,000,000.00	1.89%
16	无锡通达进出口贸易有限公司	30,000,000.00	1.89%
17	深圳市冠龙投资发展有限公司	30,000,000.00	1.89%
18	西安保德信投资发展有限责任公司	30,000,000.00	1.89%
19	深圳市盈冠投资有限公司	30,000,000.00	1.89%
20	中国华海投资担保有限公司	27,000,000.00	1.70%
21	北京能源房地产开发有限责任公司	25,000,000.00	1.57%
22	海城大酒店有限公司	25,000,000.00	1.57%
23	深圳市智信利达投资有限公司	20,638,994.06	1.30%
24	合肥兴泰信托投资有限责任公司 (注 3)	20,000,000.00	1.26%
25	北京瑞丰投资管理有限公司	20,000,000.00	1.26%
26	深圳市鑫隆生投资有限公司	20,000,000.00	1.26%
27	苏州市美田房地产开发有限公司	17,000,000.00	1.07%
28	深圳市泉来实业有限公司	16,451,372.08	1.03%
29	佛山市顺德金纺集团有限公司	15,000,000.00	0.94%
30	北京瀚成方泽投资有限公司	10,728,901.56	0.67%
31	南京贝豪科技有限公司	10,000,000.00	0.63%
32	海南兰海实业集团有限公司	10,000,000.00	0.63%
33	富丽达集团控股有限公司	10,000,000.00	0.63%
34	北京中和嘉华投资有限公司	10,000,000.00	0.63%
35	北京正联投资有限公司	10,000,000.00	0.63%

序号	股东名称	出资额 (元)	出资比例
36	广东新中源陶瓷有限公司	10,000,000.00	0.63%
37	江西康富置业有限公司	10,000,000.00	0.63%
38	广州市金泉投资有限公司	10,000,000.00	0.63%
39	北京嘉润永利投资有限公司	8,000,000.00	0.50%
40	上海国联投资有限公司	8,000,000.00	0.50%
41	北京国利能源投资有限公司	5,000,000.00	0.31%
42	广东华旭升贸易有限公司	5,000,000.00	0.31%
	合计	1,590,000,000.00	100.00%

注 1: 北京泰达瑞顿投资管理有限公司后更名为北京泰达瑞顿投资管理中心(有限合伙)。

注 2: 北京太伟工贸有限公司后更名为北京太伟控股(集团)有限公司。

注 3: 合肥兴泰信托投资有限责任公司后更名为建信信托有限责任公司。

#### 7、第三次增资后股权转让

(1) 2009 年 8 月, 根据第一创业有限股东会决议以及股权转让协议, 福建省保诚合创担保有限公司受让福州旭源房地产有限公司持有第一创业有限的 3,000 万股、受让海南南海实业集团有限公司持有第一创业有限的 1,000 万股; 汇智创业投资有限公司受让建信信托有限责任公司(原名合肥泰兴信托有限责任公司)持有第一创业有限的 2,000 万股。中国证券监督管理委员会深圳监管局于 2009 年 11 月 20 日出具深证局机构字[2009]143 号、144 号无异议函。

(2) 2009 年 11 月, 根据第一创业有限股东会决议以及股权转让协议, 海城大酒店有限公司受让北京国利能源投资有限公司持有第一创业有限的 500 万股、受让北京能源房地产开发有限责任公司持有第一创业有限的 2,500 万股; 厦门市有兴商贸有限公司受让北京嘉凯置业有限公司持有第一创业有限的 3,077.259154 万股、受让北京华利泰盛经贸有限公司持有第一创业有限的 3,500 万股; 深圳市红山河投资有限公司受让南京贝豪科技有限公司持有第一创业有限的 1,000 万股。中国证券监督管理委员会深圳监管局于 2010 年 1 月 19 日出具深证局机构字[2010]11 号、12 号无异议函。

(3) 2010 年 5 月, 根据第一创业有限股东会决议以及股权转让协议, 浙江航民实业集团有限公司受让中国华海投资担保有限公司持有第一创业有限的 2,160 万股。中国证券监督管理委员会深圳监管局于 2010 年 7 月 2 日出具深证局机构字[2010]164 号无异议函。

(4) 2010 年 9 月, 根据第一创业有限股东会决议以及股权转让协议, 深圳市红山河投资有限公司受让广州市金泉投资有限公司持有第一创业有限的 500 万股。中国证券监督管理委员会深圳监管局于 2010 年 11 月 15 日出具深证局机构字[2010]311 号无异议函。

经上述转让后, 第一创业有限股东及其持股情况如下:

序号	股东名称	出资额(元)	出资比例
1	华熙昕宇投资有限公司	270,000,000.00	16.98%
2	北京首都创业集团有限公司	250,000,000.00	15.72%
3	南海能兴(控股)集团有限公司	150,000,000.00	9.43%
4	浙江航民实业集团有限公司	124,690,366.14	7.84%
5	厦门市有兴商贸有限公司	65,772,591.54	4.14%
6	广州市黄埔龙之泉实业有限公司	60,000,000.00	3.76%
7	海城大酒店有限公司	55,000,000.00	3.46%
8	福建省保诚合创担保有限公司	40,000,000.00	2.52%
9	深圳市则天行投资发展有限公司	35,000,000.00	2.20%
10	深圳市聚源国际投资有限公司	33,317,774.62	2.10%
11	福州景科投资有限公司	30,000,000.00	1.89%
12	北京泰达瑞顿投资管理有限公司	30,000,000.00	1.89%
13	水晶投资有限公司	30,000,000.00	1.89%
14	北京世纪创元投资有限公司	30,000,000.00	1.89%
15	北京太伟控股(集团)有限公司	30,000,000.00	1.89%
16	无锡通达进出口贸易有限公司	30,000,000.00	1.89%
17	深圳市冠龙投资发展有限公司	30,000,000.00	1.89%
18	西安保德信投资发展有限责任公司	30,000,000.00	1.89%
19	深圳市盈冠投资有限公司	30,000,000.00	1.89%
20	深圳市智信利达投资有限公司	20,638,994.06	1.30%
21	北京瑞丰投资管理有限公司	20,000,000.00	1.26%
22	汇智创业投资有限公司	20,000,000.00	1.26%
23	深圳市鑫隆生投资有限公司	20,000,000.00	1.26%
24	苏州市美田房地产开发有限公司	17,000,000.00	1.07%
25	深圳市泉来实业有限公司	16,451,372.08	1.03%
26	深圳市红山河投资有限公司	15,000,000.00	0.94%
27	佛山市顺德金纺集团有限公司	15,000,000.00	0.94%

序号	股东名称	出资额（元）	出资比例
28	北京瀚成方泽投资有限公司	10,728,901.56	0.67%
29	富丽达集团控股有限公司	10,000,000.00	0.63%
30	北京中和嘉华投资有限公司	10,000,000.00	0.63%
31	北京正联投资有限公司	10,000,000.00	0.63%
32	广东新中源陶瓷有限公司	10,000,000.00	0.63%
33	江西康富置业有限公司	10,000,000.00	0.63%
34	北京嘉润永利投资有限公司	8,000,000.00	0.50%
35	上海国联投资有限公司	8,000,000.00	0.50%
36	中国华海投资担保有限公司	5,400,000.00	0.34%
37	广州市金泉投资有限公司	5,000,000.00	0.31%
38	广东华旭升贸易有限公司	5,000,000.00	0.31%
	合计	1,590,000,000.00	100.00%

#### 8、第四次增资

2010年12月，根据公司股东会决议，公司的注册资本由15.9亿元增加到19.7亿元。增资方案采用老股东按出资比例认缴，老股东未按出资比例行使优先认缴权的出资额，可以由已按出资比例行使优先认缴权的股东协商确定各自的认缴比例，协商不成的，再按该等股东的出资比例行使优先认缴权。中国证券监督管理委员会于2011年8月3日，以证监许可[2011]1230号文件核准。

增资后，第一创业有限股东及持股情况如下：

序号	股东名称	出资额（元）	出资比例
1	华熙昕宇投资有限公司	337,324,000.00	17.12%
2	北京首都创业集团有限公司	312,329,000.00	15.85%
3	南海能兴（控股）集团有限公司	185,834,000.00	9.43%
4	浙江航民实业集团有限公司	154,482,366.14	7.84%
5	厦门市有兴商贸有限公司	82,186,591.54	4.17%
6	广州市黄埔龙之泉实业有限公司	74,910,000.00	3.80%
7	福州景科投资有限公司	74,122,000.00	3.76%
8	海城大酒店有限公司	68,680,000.00	3.49%
9	福建省保诚合创担保有限公司	50,000,000.00	2.54%
10	北京泰达瑞顿投资管理有限公司	37,493,000.00	1.90%
11	水晶投资有限公司	37,493,000.00	1.90%

第一创业证券股份有限公司  
2013 年度至 2015 年度  
财务报表附注

序号	股东名称	出资额 (元)	出资比例
12	北京世纪创元投资有限公司	37,493,000.00	1.90%
13	北京太伟控股(集团)有限公司	37,493,000.00	1.90%
14	无锡通达进出口贸易有限公司	37,493,000.00	1.90%
15	深圳市则天行投资发展有限公司	35,000,000.00	1.78%
16	深圳市聚源国际投资有限公司	33,317,774.62	1.69%
17	深圳市冠龙投资发展有限公司	30,000,000.00	1.52%
18	西安保德信投资发展有限责任公司	30,000,000.00	1.52%
19	深圳市盈冠投资有限公司	30,000,000.00	1.52%
20	北京瑞丰投资管理有限公司	24,995,000.00	1.27%
21	汇智创业投资有限公司	24,995,000.00	1.27%
22	苏州市美田房地产开发有限公司	21,242,000.00	1.08%
23	深圳市智信利达投资有限公司	20,638,994.06	1.05%
24	深圳市泉来实业有限公司	20,535,372.08	1.04%
25	深圳市鑫隆生投资有限公司	20,000,000.00	1.02%
26	深圳市红山河投资有限公司	18,727,000.00	0.95%
27	佛山市顺德金纺集团有限公司	18,572,000.00	0.94%
28	北京瀚成方泽投资有限公司	14,677,901.56	0.76%
29	富丽达集团控股有限公司	12,497,000.00	0.64%
30	北京中和嘉华投资有限公司	12,497,000.00	0.64%
31	北京正联投资有限公司	12,394,000.00	0.63%
32	广东新中源陶瓷有限公司	12,394,000.00	0.63%
33	江西康富置业有限公司	12,394,000.00	0.63%
34	北京嘉润永利投资有限公司	9,982,000.00	0.51%
35	上海国联投资有限公司	9,900,000.00	0.50%
36	中国华海投资担保有限公司	6,692,000.00	0.34%
37	广州市金泉投资有限公司	6,216,000.00	0.32%
38	广东华旭升贸易有限公司	5,000,000.00	0.25%
	合计	1,970,000,000.00	100.00%

#### 9、 第四次增资后股权转让

2011 年 9 月，根据第一创业有限股东会决议以及股权转让协议，太原市宝瑞达房地产开发有限公司受让北京瑞丰投资管理有限公司持有第一创业有限的 700 万股权；深圳市赫利丰原商贸有限公司受让深圳市冠龙投资发展有限公司持有第一创业有限的 3,000 万股权；深圳市仟叶汇融投资有限公司受让深圳市聚源国际投资有限公司持有第一创业有限的 3,331.777462 万股权；福建通明投资有限公司受让深圳市盈冠投资有限公司持有第一创业有限的 800 万股权；北京永信国际投资（集团）有限公司受让深圳市盈冠投资有限公司持有第一创业有限的 2,200 万股权；北京永信国际投资（集团）有限公司受让深圳市智信利达投资有限公司持有第一创业有限的 500 万股权；福州景科投资有限公司受让深圳市智信利达投资有限公司持有第一创业有限的 863.899406 万股权；福建省康英医药有限公司受让深圳市智信利达投资有限公司持有第一创业有限的 700 万股权。

中国证券监督管理委员会深圳监管局于 2011 年 11 月 3 日出具深证局机构字[2011]207 号无异议函。

经上述转让后，第一创业有限股东及其持股情况如下：

序号	股东名称	出资额（元）	出资比例
1	华熙昕宇投资有限公司	337,324,000.00	17.12%
2	北京首都创业集团有限公司	312,329,000.00	15.85%
3	南海能兴（控股）集团有限公司	185,834,000.00	9.43%
4	浙江航民实业集团有限公司	154,482,366.14	7.84%
5	福州景科投资有限公司	82,760,994.06	4.20%
6	厦门市有兴商贸有限公司	82,186,591.54	4.17%
7	广州市黄埔龙之泉实业有限公司	74,910,000.00	3.80%
8	海城大酒店有限公司	68,680,000.00	3.49%
9	福建省保诚合创担保有限公司	50,000,000.00	2.54%
10	水晶投资有限公司	37,493,000.00	1.90%
11	北京世纪创元投资有限公司	37,493,000.00	1.90%
12	北京太伟控股（集团）有限公司	37,493,000.00	1.90%
13	北京泰达瑞顿投资管理有限公司	37,493,000.00	1.90%
14	无锡通达进出口贸易有限公司	37,493,000.00	1.90%
15	深圳市则天行投资发展有限公司	35,000,000.00	1.78%
16	深圳市仟叶汇融投资有限公司	33,317,774.62	1.69%

序号	股东名称	出资额（元）	出资比例
17	西安保德信投资发展有限责任公司	30,000,000.00	1.52%
18	深圳市赫利丰原商贸有限公司	30,000,000.00	1.52%
19	北京永信国际投资（集团）有限公司	27,000,000.00	1.36%
20	汇智创业投资有限公司	24,995,000.00	1.27%
21	苏州市美田房地产开发有限公司	21,242,000.00	1.08%
22	深圳市泉来实业有限公司	20,535,372.08	1.04%
23	深圳市鑫隆生投资有限公司	20,000,000.00	1.02%
24	深圳市红山河投资有限公司	18,727,000.00	0.95%
25	佛山市顺德金纺集团有限公司	18,572,000.00	0.94%
26	北京瑞丰投资管理有限公司	17,995,000.00	0.91%
27	北京瀚成方泽投资有限公司	14,677,901.56	0.76%
28	北京中和嘉华投资有限公司	12,497,000.00	0.64%
29	富丽达集团控股有限公司	12,497,000.00	0.64%
30	江西康富置业有限公司	12,394,000.00	0.63%
31	广东新中源陶瓷有限公司	12,394,000.00	0.63%
32	北京正联投资有限公司	12,394,000.00	0.63%
33	北京嘉润永利投资有限公司	9,982,000.00	0.51%
34	上海国联投资有限公司	9,900,000.00	0.50%
35	福建通明投资有限公司	8,000,000.00	0.41%
36	太原市宝瑞达房地产开发有限公司	7,000,000.00	0.36%
37	福建省康英医药有限公司	7,000,000.00	0.36%
38	中国华海投资担保有限公司	6,692,000.00	0.34%
39	广州市金泉投资有限公司	6,216,000.00	0.32%
40	广东华旭升贸易有限公司	5,000,000.00	0.25%
	合计	1,970,000,000.00	100.00%

第一创业有限公司于 2011 年 11 月 16 日取得深圳市市场监督管理局核发的 440301103180610 号企业法人营业执照。

#### 10、 股份制改制

2011 年 11 月，根据第一创业有限股东会决议及公司章程（草案），第一创业有限整体变更为第一创业证券股份有限公司，注册资本为 19.7 亿元。按照发起人协议及章程（草案）的规定，各股东以其所拥有的截至 2011 年 9 月 30

日止第一创业有限的净资产 4,134,593,946.04 元按原出资比例认购公司股份，按 1: 0.4764675868 的比例折合股份总额，共计 1,970,000,000 股，净资产大于股本部分中的 186,440,797.98 元计入一般风险准备、171,274,473.62 元计入交易风险准备、-66,011,584.55 元保留在“资本公积——其他资本公积”科目中、1,872,890,258.99 元确认为新的资本公积（“资本公积——股本溢价”）。

中国证券监督管理委员会于 2012 年 2 月 24 日出具以证监许可[2012]242 号《关于核准第一创业证券有限责任公司变更为股份有限公司的批复》核准。

股份制改制后，公司股东及其持股情况如下：

序号	股东名称	出资额（元）	出资比例
1	华熙昕宇投资有限公司	337,324,000.00	17.12%
2	北京首都创业集团有限公司	312,329,000.00	15.85%
3	南海能兴（控股）集团有限公司	185,834,000.00	9.43%
4	浙江航民实业集团有限公司	154,482,366.14	7.84%
5	福州景科投资有限公司	82,760,994.06	4.20%
6	厦门市有兴商贸有限公司	82,186,591.54	4.17%
7	广州市黄埔龙之泉实业有限公司	74,910,000.00	3.80%
8	海城大酒店有限公司	68,680,000.00	3.49%
9	福建省保诚合创担保有限公司	50,000,000.00	2.54%
10	水晶投资有限公司	37,493,000.00	1.90%
11	北京世纪创元投资有限公司	37,493,000.00	1.90%
12	北京太伟控股（集团）有限公司	37,493,000.00	1.90%
13	北京泰达瑞顿投资管理有限公司	37,493,000.00	1.90%
14	无锡通达进出口贸易有限公司	37,493,000.00	1.90%
15	深圳市则天行投资发展有限公司	35,000,000.00	1.78%
16	深圳市仟叶汇融投资有限公司	33,317,774.62	1.69%
17	西安保德信投资发展有限责任公司	30,000,000.00	1.52%
18	深圳市赫利丰原商贸有限公司	30,000,000.00	1.52%
19	北京永信国际投资（集团）有限公司	27,000,000.00	1.36%
20	汇智创业投资有限公司	24,995,000.00	1.27%
21	苏州市美田房地产开发有限公司（注 1）	21,242,000.00	1.08%
22	深圳市泉来实业有限公司	20,535,372.08	1.04%
23	深圳市鑫隆生投资有限公司	20,000,000.00	1.02%
24	深圳市红山河投资有限公司	18,727,000.00	0.95%

序号	股东名称	出资额（元）	出资比例
25	佛山市顺德金纺集团有限公司	18,572,000.00	0.94%
26	北京瑞丰投资管理有限公司	17,995,000.00	0.91%
27	北京瀚成方泽投资有限公司	14,677,901.56	0.76%
28	北京中和嘉华投资有限公司	12,497,000.00	0.64%
29	富丽达集团控股有限公司	12,497,000.00	0.64%
30	江西康富置业有限公司	12,394,000.00	0.63%
31	广东新中源陶瓷有限公司	12,394,000.00	0.63%
32	北京正联投资有限公司	12,394,000.00	0.63%
33	北京嘉润永利投资有限公司	9,982,000.00	0.51%
34	上海国联投资有限公司	9,900,000.00	0.50%
35	福建通明投资有限公司	8,000,000.00	0.41%
36	太原市宝瑞达房地产开发有限公司	7,000,000.00	0.36%
37	福建省康英医药有限公司	7,000,000.00	0.36%
38	中国华海投资担保有限公司（注 2）	6,692,000.00	0.34%
39	广州市金泉投资有限公司	6,216,000.00	0.32%
40	广东华旭升贸易有限公司	5,000,000.00	0.25%
	合 计	1,970,000,000.00	100.00%

注 1：苏州市美田房地产开发有限公司已更名为美田利华集团有限公司。

注 2：中国华海投资担保有限公司已更名为中国华海融资担保有限公司。

公司于 2012 年 3 月 22 日完成工商变更手续并领取了注册号为 440301103180610 的企业法人营业执照。

法定代表人：刘学民。

注册地址：深圳市福田区福华一路 115 号投行大厦 20 楼。

## （二）行业性质和主要产品

公司行业性质为金融企业，主要业务板块为：金融证券业。

## （三）经营范围

- 1、第一创业证券股份有限公司：证券经纪；证券投资咨询；与证券交易、证券投资活动有关的财务顾问；证券（不含股票、中小企业私募债券以外的公司债券）承销；证券自营；证券资产管理；证券投资基金代销；为期货公司提供中间介绍业务；融资融券；代销金融产品。

- 2、 第一创业期货有限责任公司：商品期货经纪；金融期货经纪；资产管理。（依法须经批准的项目，经相关部门批准后依批准的内容开展经营活动）。
- 3、 第一创业投资管理有限公司：使用自有资金对境内企业进行股权投资；为客户提供股权投资的财务顾问服务；在有效控制风险、保持流动性的前提下，以现金管理为目的，将闲置资本投资于依法公开发行的国债、投资级公司债、货币市场基金、央行票据等风险较低、流动性较强的证券，以及证券公司经批准设立的集合资产管理计划、专项资产管理计划；设立直投资基金，筹集并管理客户资金进行股权投资；将闲置资金投资于证券投资基金。证监会同意的其他业务。
- 4、 第一创业摩根大通证券有限责任公司：股票与公司债券（不含中小企业私募债券）的承销与保荐。
- 5、 深圳第一创业创新资本管理有限公司：投资兴办实业（具体项目另行申报）；股权投资；投资管理；投资咨询（不含限制项目）。
- 6、 创金合信基金管理有限公司：基金募集；基金销售；特定客户资产管理；资产管理；中国证监会许可的其他业务。

#### (四) 公司基本架构

股东大会是公司的最高权力机构；董事会是公司的决策机构，对股东大会负责；董事会下设立了投资与发展委员会、风险管理委员会、审计委员会、提名委员会和薪酬与考核委员会五个专门委员会，负责对重大投资、风险控制、内部会计控制、董事及高管的选任标准和程序、薪酬管理和高管考核提出专业意见。监事会是公司的内部监督机构，对股东大会负责。

公司实行董事会领导下的总裁负责制；总裁由董事长提名，董事会聘任或解聘；总裁对董事会负责。公司由资产管理部、固定收益部、零售经纪部、证券投资部、衍生产品部、销售交易部、研究所、融资融券部、企业融资部、董事会办公室、总裁办公室、行政管理部、战略管理办公室、稽核部、风险管理部、运营管理部、人力资源部、计划财务部、法律合规部、信息技术中心、北京办事处等 21 个业务与职能部门构成，并设有 33 家证券营业部，1 家分公司。

(五) 合并财务报表范围

截至 2015 年 12 月 31 日，本公司合并财务报表范围内子公司如下：

子公司名称
第一创业期货有限责任公司
第一创业投资管理有限公司
第一创业摩根大通证券有限责任公司
深圳第一创业创新资本管理有限公司
创金合信基金管理有限公司
北京一创吉星创业投资管理有限公司
深圳一创创盈投资管理有限公司
深圳富显环保股权投资基金企业（有限合伙）
深圳一创大族投资管理有限公司
深圳一创新天投资管理有限公司
国泰一新（北京）节水投资基金管理有限公司
深圳市透镜科技有限公司
深圳一创大族新能源合伙企业（有限合伙）
深圳一创大族特种机器人基金企业(有限合伙)

本期合并财务报表范围及其变化情况详见本附注“六、合并范围的变更”和“七、在其他主体中的权益”。

(六) 各会计期间财务报表主体及其确定方法

会计期间	财务报表主体	确定方法
2013 年度	第一创业证券股份有限公司	以实际法律架构确定
2014 年度	第一创业证券股份有限公司	以实际法律架构确定
2015 年度	第一创业证券股份有限公司	以实际法律架构确定

(七) 各会计期间所有者权益变动情况（单位：元）

项 目	2015 年 12 月 31 日	2014 年 12 月 31 日	2013 年 12 月 31 日
股本（实收资本）	1,970,000,000.00	1,970,000,000.00	1,970,000,000.00
资本公积	1,872,969,511.63	1,872,969,511.63	1,872,908,372.18
其他综合收益	152,408,393.19	58,562,871.21	-51,846,703.53
盈余公积	187,087,365.70	92,280,876.78	47,414,894.58
一般风险准备	735,419,670.15	543,489,748.04	452,545,060.76

第一创业证券股份有限公司  
2013 年度至 2015 年度  
财务报表附注

项 目	2015 年 12 月 31 日	2014 年 12 月 31 日	2013 年 12 月 31 日
未分配利润	1,233,043,068.47	597,006,819.80	264,051,264.90
归属于母公司所有者权益	6,150,928,009.14	5,134,309,827.46	4,555,072,888.89
少数股东权益	424,067,556.17	334,227,300.43	263,589,992.68
所有者权益合计	6,574,995,565.31	5,468,537,127.89	4,818,662,881.57

(八) 营业网点情况

截至 2015 年 12 月 31 日, 公司非法人独立核算的证券营业部共 33 家, 明细列示如下:

证券营业部名称	注册地址	成立日期	营业执照		经营许可证	
			注册号	营运资金	许可证编号	颁发机关
长沙韶山中路证券营业部	长沙市雨花区韶山中路 526 号云鼎公馆 A 座五楼	1998 年	430192000015888	500 万	10181006	*
佛山绿景三路证券营业部	佛山市禅城区绿景三路 2 号二层	1999 年	(分) 44060000022796	880 万	10181004	*
佛山季华四路证券营业部	佛山市季华四路 33 号佛山创意产业园内 3 号楼 4 层 409 室	2000 年	(分) 440600000011420	650 万	10181001	*
上海巨野路证券营业部	浦东新区巨野路 53 号 1 层 1 单元、57 号 2 层	2001 年	3101150000616300	137 万	226231001	*
廊坊建设路证券营业部	廊坊市广阳区康庄小区甲 1#2 号	2002 年	131000300002174	650 万	10181007	*
北京新街口北大街证券营业部	北京市西城区新街口北大街 3 号 6 层 605、606 室	2004 年	1101020006393393	500 万	10181005	*
深圳深南大道证券营业部	深圳市福田区福田街道深南大道 4013 号兴业银行大厦 2405-2408	2004 年	440301102726634	709 万	10181003	*
东莞元美路证券营业部	东莞市南城区元美路 2 号财富广场商铺 117 号、1 单元 706、707、708	2010 年	(分) 441900000760748	500 万	10181008	*
宁波百丈东路证券营业部	宁波市江东区百丈东路 37 号 13-07.08.09.10.12.13 室	2010 年	330211000050154	500 万	10181010	*
杭州金城路证券营业部	萧山区北干街道金城路 540 号心意广场 3 幢 501 室	2010 年	330181000182134	500 万	10181011	*
广州猎德大道证券营业部	广州市天河区猎德大道 46、48 号自编 302 房自编 302 号	2010 年	440101000066846	500 万	10181009	*
福州连江南路证券营业部	福州市仓山区连江南路 15 号福建省龙福机电批发市场二期“龙福商业广场”八层 8001-8008 号	2010 年	91350100555051303U	500 万	10181012	*
青岛南京路证券营业部	青岛市市南区南京路 8 号 9 层	2010 年	913702025611832146	500 万	10181016	*
大连会展路证券营业部	大连市沙河口区会展路 67 号 3 单元 16 层 1 号	2010 年	210204000000752	500 万	10181017	*
郑州农业东路证券营业部	郑州市郑东新区农业东路与九如路至龙城路市场 B1077、B1078、B3120-B3126 号	2010 年	410101000014676	500 万	10181015	*
重庆融景中心证券营业部	重庆市江北区建新东路 88 号 1 单元 6 层 6-3	2010 年	500105300023358	500 万	10181014	*
梅州彬芳大道证券营业部	梅州市彬芳大道中段华山综合楼 1 层、2 层	2010 年	(分) 441400000013728	500 万	10181013	*

第一创业证券股份有限公司  
2013 年度至 2015 年度  
财务报表附注

证券营业部名称	注册地址	成立日期	营业执照		经营许可证	
			注册号	营运资金	许可证编号	颁发机关
南京营苑北路证券营业部	南京市栖霞区迈皋桥街道营苑北路 2 号 2 栋 9 号、10 号	2011 年	320113000114479	500 万	10181018	*
武汉解放大道证券营业部	武汉市江岸区黄浦路 68 号“上东汇商业中心”	2011 年	420116000036843	500 万	10181022	*
合肥东流路证券营业部	合肥市蜀山区东流路西 999 号新标商务中心 B 栋 1 层 101 号、13 层 1311-1313 号	2011 年	340100000487830	500 万	10181020	*
金华施光南音乐广场证券营业部	金东区施光南音乐广场音乐厅一楼	2011 年	330703000032813	500 万	Z26233002	*
天津黄河道证券营业部	天津市南开区黄河道 359 号一、二层	2011 年	120104000166348	500 万	10181021	*
北京阜石路证券营业部	北京市石景山区阜石路 165 号院 3 号楼 165-19、165-26-2	2011 年	110107014436475	500 万	10181023	*
深圳海城西路证券营业部	深圳市宝安区西乡街道海城西路一号泰逸大厦 F1-002、F4002B	2011 年	440306105838409	500 万	10181026	*
广州翠宝路证券营业部	广州市海珠区翠宝路 186 号三楼自编 3017 房	2011 年	440101000184979	500 万	10181024	*
广州中山六路证券营业部	广州市越秀区中山六路 238 号 801 房	2011 年	440101000185248	500 万	10181025	*
深圳笋岗东路证券营业部	深圳市罗湖区笋岗东路 12 号中民时代广场 B 座 25 楼	2012 年	440307106018896	500 万	10181027	*
武汉盘龙城巨龙大道证券营业部	武汉市黄陂区巨龙经济开发区楚天大道特 1 号	2014 年	420116000081061		10181028	*
廊坊永兴路证券营业部	河北省廊坊市广阳区华夏幸福城润园 S2-106 号	2014 年	131000300036908		10181029	*
上海长清路证券营业部	上海市浦东新区长清路 507 号 1 层 A106、A186 室	2014 年	310115002330651		10181030	*
温州汤家桥路证券营业部	温州市汤家桥路大自然家园 1 幢 1502 室	2015 年	330300000097477		10181031	*
深圳投行大厦总部证券营业部	深圳市福田区福田街道福华一路 115 号投行大厦 01 夹层	2015 年	91440300349632908H		10181032	*
佛山高明大道证券营业部	佛山市高明区荷城街道高明大道东 500 号 9 座 105、106 铺	2015 年	91440600MA4UH7UT16		10181033	*

\*颁发机关均为中国证券监督管理委员会。

**(九) 公司员工数量**

截至 2015 年 12 月 31 日, 公司员工数量 1,595 人(不含子公司), 其中高级管理人员 7 人。

**二、 财务报表的编制基础**

公司以持续经营为基础, 根据实际发生的交易和事项, 按照财政部颁布的《企业会计准则——基本准则》和各项具体会计准则、企业会计准则应用指南、企业会计准则解释及其他相关规定(以下合称“企业会计准则”), 财政部财会[2013]26 号《关于印发〈证券公司财务报表格式和附注〉的通知》以及中国证券监督管理委员会《公开发行证券的公司信息披露编报规则第 15 号—财务报告的一般规定》(2014 年修订)和《证券公司年度报告内容与格式准则》(2013 年)的披露规定编制财务报表。

**三、 重要会计政策及会计估计**

**(一) 遵循企业会计准则的声明**

公司所编制的财务报表符合企业会计准则的要求, 真实、完整地反映了报告期公司的财务状况、经营成果、现金流量等有关信息。

**(二) 会计期间**

自公历 1 月 1 日至 12 月 31 日止为一个会计年度。

本报告期为 2013 年 1 月 1 日至 2015 年 12 月 31 日止。

**(三) 营业周期**

本公司营业周期为 12 个月。

**(四) 记账本位币**

采用人民币为记账本位币。

**(五) 同一控制下和非同一控制下企业合并**

同一控制下企业合并: 本公司在企业合并中取得的资产和负债, 按照合并日在被合并方资产、负债(包括最终控制方收购被合并方而形成的商誉)在最终控制方合并财务报表中的账面价值计量。在合并中取得的净资产账面价值与支付的合并对价账面价值(或发行股份面值总额)的差额, 调整资本公积中的股本溢价, 资本公积中的股本溢价不足冲减的, 调整留存收益。

非同一控制下企业合并：本公司在购买日对作为企业合并对价付出的资产、发生或承担的负债按照公允价值计量，公允价值与其账面价值的差额，计入当期损益。本公司对合并成本大于合并中取得的被购买方可辨认净资产公允价值份额的差额，确认为商誉；合并成本小于合并中取得的被购买方可辨认净资产公允价值份额的差额，经复核后，计入当期损益。

为企业合并发生的审计、法律服务、评估咨询等中介费用以及其他直接相关费用，于发生时计入当期损益；为企业合并而发行权益性证券的交易费用，冲减权益。

## (六) 汇总财务报表的编制方法

纳入汇总财务报表的范围为公司本部及其所属的证券营业部。汇总财务报表的编制以所属单位的个别财务报表为基础，并对公司内部会计事项进行抵消。

报告期内，纳入汇总范围的证券营业部及变动情况为：

2015 年纳入汇总范围的证券营业部为 33 家及分公司 1 家，较 2014 年度增加 4 家；2014 年度纳入汇总范围的证券营业部为 30 家，较 2013 年度增加 3 家；2013 年度纳入汇总范围的证券营业部为 27 家，以上变动原因为均为新设成立证券营业部。

## (七) 合并财务报表

### 1、 合并范围

本公司合并财务报表的合并范围以控制为基础确定，所有子公司（包括本公司所控制的被投资方可分割的部分）均纳入合并财务报表。

### 2、 合并程序

本公司以自身和各子公司的财务报表为基础，根据其他有关资料，编制合并财务报表。本公司编制合并财务报表，将整个企业集团视为一个会计主体，依据相关企业会计准则的确认、计量和列报要求，按照统一的会计政策，反映本企业集团整体财务状况、经营成果和现金流量。

所有纳入合并财务报表合并范围的子公司所采用的会计政策、会计期间与本公司一致，如子公司采用的会计政策、会计期间与本公司不一致的，在编制合并财务报表时，按本公司的会计政策、会计期间进行必要的调整。对于非同一控制下企业合并取得的子公司，以购买日可辨认净资产公允价值为基础对其财务报表进行调整。对于同一控制下企业合并取得的子公司，以其资产、负债（包括最终控制方收购该子公司而形成的商誉）在最终控制方财务报表中的账面价值为基础对其财务报表进行调整。

子公司所有者权益、当期净损益和当期综合收益中属于少数股东的份额分别在合并资产负债表中所有者权益项目下、合并利润表中净利润项目下和综合收益总额项目下单独列示。子公司少数股东分担的当期亏损超过了少数股东在该子公司期初所有者权益中所享有份额而形成的余额，冲减少数股东权益。

#### (1) 增加子公司或业务

在报告期内，若因同一控制下企业合并增加子公司或业务的，则调整合并资产负债表的期初数；将子公司或业务合并当期期初至报告期末的收入、费用、利润纳入合并利润表；将子公司或业务合并当期期初至报告期末的现金流量纳入合并现金流量表，同时对比较报表的相关项目进行调整，视同合并后的报告主体自最终控制方开始控制时点起一直存在。

因追加投资等原因能够对同一控制下的被投资方实施控制的，视同参与合并的各方在最终控制方开始控制时即以目前的状态存在进行调整。在取得被合并方控制权之前持有的股权投资，在取得原股权之日与合并方和被合并方同处于同一控制之日孰晚日起至合并日之间已确认有关损益、其他综合收益以及其他净资产变动，分别冲减比较报表期间的期初留存收益或当期损益。

在报告期内，若因非同一控制下企业合并增加子公司或业务的，则不调整合并资产负债表期初数；将该子公司或业务自购买日至报告期末的收入、费用、利润纳入合并利润表；该子公司或业务自购买日至报告期末的现金流量纳入合并现金流量表。

因追加投资等原因能够对非同一控制下的被投资方实施控制的，对于购买日之前持有的被购买方的股权，本公司按照该股权在购买日的公允价值进行重新计量，公允价值与其账面价值的差额计入当期投资收益。购买日之前持有的被购买方的股权涉及权益法核算下的其他综合收益以及除净损益、其他综合收益和利润分配之外的其他所有者权益变动的，与其相关的其他综合收益、其他所有者权益变动转为购买日所属当期投资收益。

#### (2) 处置子公司或业务

##### ① 一般处理方法

在报告期内，本公司处置子公司或业务，则该子公司或业务期初至处置日的收入、费用、利润纳入合并利润表；该子公司或业务期初至处置日的现金流量纳入合并现金流量表。

因处置部分股权投资或其他原因丧失了对被投资方控制权时，对于处置后的剩余股权投资，本公司按照其在丧失控制权日的公允价值进行重新计量。处置股权取得的对价与剩余股权公允价值之和，减去按原持股比例计算应享有原有子公司自购买日或合并日开始持续计算的净资产的份额与商誉之和的差额，计入丧失控制权当期的投资收益。与原有子公司股权投资相关的其他综合收益或除净损益、其他综合收益及利润分配之外的其他所有者权益变动，在丧失控制权时转为当期投资收益。

## ② 分步处置子公司

通过多次交易分步处置对子公司股权投资直至丧失控制权的，处置对子公司股权投资的各项交易的条款、条件以及经济影响符合以下一种或多种情况，通常表明应将多次交易事项作为一揽子交易进行会计处理：

- i. 这些交易是同时或者在考虑了彼此影响的情况下订立的；
- ii. 这些交易整体才能达成一项完整的商业结果；
- iii. 一项交易的发生取决于其他至少一项交易的发生；
- iv. 一项交易单独看是不经济的，但是和其他交易一并考虑时是经济的。

处置对子公司股权投资直至丧失控制权的各项交易属于一揽子交易的，本公司将各项交易作为一项处置子公司并丧失控制权的交易进行会计处理；但是，在丧失控制权之前每一次处置价款与处置投资对应的享有该子公司净资产份额的差额，在合并财务报表中确认为其他综合收益，在丧失控制权时一并转入丧失控制权当期的损益。

处置对子公司股权投资直至丧失控制权的各项交易不属于一揽子交易的，在丧失控制权之前，按不丧失控制权的情况下部分处置对子公司的股权投资的相关政策进行会计处理；在丧失控制权时，按处置子公司一般处理方法进行会计处理。

### (3) 购买子公司少数股权

本公司因购买少数股权新取得的长期股权投资与按照新增持股比例计算应享有子公司自购买日（或合并日）开始持续计算的净资产份额之间的差额，调整合并资产负债表中的资本公积中的股本溢价，资本公积中的股本溢价不足冲减的，调整留存收益。

### (4) 不丧失控制权的情况下部分处置对子公司的长期股权投资

在不丧失控制权的情况下因部分处置对子公司的长期股权投资而取得的处置价款与处置长期股权投资相对应享有子公司自购买日或合并日开始持续计算的净资产份额之间的差额，调整合并资产负债表中的资本公积中的股本溢价，资本公积中的股本溢价不足冲减的，调整留存收益。

## (八) 合营安排

合营安排分为共同经营和合营企业。

当本公司是合营安排的合营方，享有该安排相关资产且承担该安排相关负债时，为共同经营。

本公司确认与共同经营中利益份额相关的下列项目，并按照相关企业会计准则的规定进行会计处理：

- (1) 确认本公司单独所持有的资产，以及按本公司份额确认共同持有的资产；
- (2) 确认本公司单独所承担的负债，以及按本公司份额确认共同承担的负债；
- (3) 确认出售本公司享有的共同经营产出份额所产生的收入；
- (4) 按本公司份额确认共同经营因出售产出所产生的收入；
- (5) 确认单独所发生的费用，以及按本公司份额确认共同经营发生的费用。

本公司对合营企业投资的会计政策见附注三（十三）。

## (九) 现金及现金等价物

在编制现金流量表时，将本公司库存现金以及可以随时用于支付的存款确认为现金。将同时具备期限短（从购买日起三个月内到期）、流动性强、易于转换为已知现金、价值变动风险很小四个条件的投资，确定为现金等价物。

## (十) 外币业务及外币报表折算

### 1、 外币业务

外币业务采用交易发生日的即期汇率的近似汇率将外币金额折算为记账本位币。

外币货币性项目余额按资产负债表日即期汇率折算，由此产生的汇兑差额，除属于与购建符合资本化条件的资产相关的外币专门借款产生的汇兑差额按照借款费用资本化的原则处理外，均计入当期损益。以历史成本计量的外币非货币性项目，仍采用交易发生日的即期汇率折算，不改变其记账本位币金额。以公允价值计量的外币非货币性项目，采用公允价值确定日的即期汇率折算，由此产生的汇兑差额计入当期损益或资本公积。

### 2、 外币财务报表的折算

资产负债表中的资产和负债项目，采用资产负债表日的即期汇率折算；所有者权益项目除“未分配利润”项目外，其他项目采用发生时的即期汇率折算。

利润表中的收入和费用项目，采用交易发生日的即期汇率折算，按照上述折算产生的外币财务报表折算差额，在编制合并财务报表时，在合并资产负债表中所有者权益项目下“其他综合收益”项目中列示。

处置境外经营时，将资产负债表中所有者权益项目下列示的、与该境外经营相关的外币财务报表折算差额，自所有者权益项目转入处置当期损益；部分处置境外经营的，按处置的比例计算处置部分的外币财务报表折算差额，转入处置当期损益。

## (十一) 金融工具

金融工具包括金融资产、金融负债和权益工具。

### 1、 金融工具的分类

(1) 公司基于风险管理和投资策略等原因，通过内部书面文件对金融工具进行分类，将金融工具划分以公允价值计量且其变动计入当期损益的金融资产或金融负债，包括交易性金融资产或金融负债和直接指定为以公允价值计量且其变动计入当期损益的金融资产或金融负债；持有至到期投资；贷款和应收款项；可供出售金融资产；其他金融负债等。

#### (2) 金融工具分类原则

1) 以公允价值计量且其变动计入当期损益的金融资产或金融负债

##### ①交易性金融资产或金融负债

满足下列条件之一的金融工具，划分为交易性金融资产或金融负债：

- a、取得该金融资产或承担该金融负债的目的，主要是为了近期内出售、回购或赎回。
- b、属于进行集中管理的可辨认金融工具组合的一部分，且有客观证据表明公司近期采用短期获利方式对该组合进行管理。
- c、属于衍生工具。但是，被指定且为有效套期工具的衍生工具、属于财务担保合同的衍生工具、与在活跃市场中没有报价且其公允价值不能可靠计量的权益工具投资挂钩并须通过交付该权益工具结算的衍生工具除外。

②直接指定为以公允价值计量且其变动计入当期损益的金融资产或金融负债。

A、只有符合下列条件之一的金融工具，才可以在初始确认时指定为以公允价值计量且其变动计入当期损益的金融资产或金融负债：

- a、该指定可以消除或明显减少由于该金融资产的计量基础不同所导致的相关利得或损失在确认或计量方面不一致的情况。
- b、公司风险管理或投资策略的正式书面文件已载明，该金融资产组合、该金融负债组合或该金融资产和金融负债组合，以公允价值为基础进行管理、评价并向关键管理人员报告。

c、按金融工具确认和计量准则规定应将某嵌入衍生工具从混合工具中分拆，但分拆时或后续的资产负债表日无法对其进行单独计量的，应将混合工具整体指定为以公允价值计量且其变动计入当期损益的金融资产或金融负债。

d、对于包括一项或多项嵌入衍生工具的混合工具而言，如果不是以下 b、c 规定的情况，公司可以将其指定为以公允价值计量且其变动计入当期损益的金融资产或金融负债。

B、不得指定为以公允价值计量且其变动计入当期损益的金融资产或金融负债包括：

a、在活跃市场中没有报价、公允价值不能可靠计量的权益工具投资。

b、嵌入衍生工具对混合工具的现金流量没有重大改变。

c、类似混合工具所嵌入的衍生工具，明显不应当从相关混合工具中分拆。

## 2) 持有至到期投资

公司购入的到期日固定、回收金额固定或可确定，且公司有明确意图和能力持有至到期的非衍生金融资产，确认为持有至到期投资。

3) 贷款和应收款项是指在活跃市场中没有报价、回收金额固定或可确定的非衍生金融资产。

4) 可供出售金融资产是指没有划分为上述三类金融资产的非衍生性金融资产。

公司持有的下述金融资产应列入可供出售金融资产进行初始及后续计量：①持有的对上市公司不具有控制、共同控制或重大影响的限售股权；②集合理财产品；③直接投资等业务形成的对被投资单位不具有控制、共同控制或重大影响，并在活跃市场没有报价、公允价值不能可靠计量的权益性投资，确认为可供出售金融资产。上述划分为可供出售金融资产的投资在限售期结束后不得重新分类至其他类别金融资产。

5) 其他金融负债是指没有划分为以公允价值计量且其变动计入当期损益的金融负债。

## 2、金融工具的确认依据和计量方法

(1) 以公允价值计量且其变动计入当期损益的金融资产或金融负债

取得时的公允价值(扣除已宣告但尚未发放的现金股利或已到付息期但尚未领取的债券利息)作为初始确认金额，相关的交易费用在发生时计入投资收益。

持有期间取得的利息或现金股利，确认为投资收益，期末按交易性金融资产的公允价值与其账面余额的差额调整公允价值变动损益。

处置时，其公允价值与初始入账金额之间的差额确认为投资收益，同时调整公允价值变动损益。

#### (2)持有至到期投资

取得时按照取得时的公允价值（扣除已到付息期但尚未领取的债券利息）和相关交易费用之和作为初始确认金额。

持有期间采用实际利率法按照摊余成本计算确认利息收入，计入投资收益。实际利率在取得时确定，在该投资预期存续期间或适用的更短期间内保持不变。实际利率与票面利率差别较小的，按票面利率计算利息收入，计入投资收益。

处置时将所取得价款与该投资账面价值之间的差额计入投资收益。已计提减值准备的，还应同时结转减值准备。

如果公司于到期日前出售或重分类了较大金额的持有至到期类投资（较大金额是指相对该类投资出售或重分类前的总额总金额而言），则公司将该类投资的剩余部分重分类为可供出售金融资产，且在本会计年度及以后两个完整的会计年度内不再将该金融资产划分类为持有至到期投资，但下列情况除外：出售日或重分类日距离该项投资到期日或赎回日较近（如到期前三个月内），市场利率变化对该项投资的公允价值没有显著影响；根据合同约定的定期偿付或提前还款方式收回该投资几乎所有初始本金后，将剩余部分予以出售或重分类；出售或重分类是由于企业无法控制、预期不会重复发生且难以合理预计的独立事项所引起。

#### (3)贷款和应收款项

应收款项按向提供劳务对方应收的合同或协议价款作为初始入账金额。

公司收回应收款项时，按取得的价款与应收款项账面价值之间的差额，确认为当期损益。

#### (4)可供出售金融资产

取得时按照取得时的公允价值（扣除已宣告但尚未发放的现金股利或已到付息期但尚未领取的债券利息）和相关交易费用之和作为初始确认金额。

持有期间将取得的利息或现金股利确认为投资收益。期末将公允价值与其账面余额的差额计入其他综合收益。

处置时，将取得的价款与该金融资产账面价值之间的差额，计入投资损益；同时，将原直接计入所有者权益的公允价值变动累计额对应处置部分的金额转出，计入投资损益。

#### (5)其他金融负债

按其公允价值和相关交易费用之和作为初始确认金额。采用摊余成本进行后续计量。

### 3、 金融资产转移的确认依据和计量方法

公司发生金融资产转移时，如已将金融资产所有权上几乎所有的风险和报酬转移给转入方，则终止确认该金融资产；如保留了金融资产所有权上几乎所有的风险和报酬的，则不终止确认该金融资产。

在判断金融资产转移是否满足会计准则规定的金融资产终止确认条件时，采用实质重于形式的原则。公司将金融资产转移区分为金融资产整体转移和部分转移。金融资产整体转移满足终止确认条件的，将下列两项金额的差额计入当期损益：

- (1)所转移金融资产的账面价值；
- (2)因转移而收到的对价，与原直接计入所有者权益的公允价值变动累计额（涉及转移的金融资产为可供出售金融资产的情形）之和。

金融资产部分转移满足终止确认条件的，将所转移金融资产整体的账面价值，在终止确认部分和未终止确认部分之间，按照各自的相对公允价值进行分摊，并将下列两项金额的差额计入当期损益：

- (1)终止确认部分的账面价值；
- (2)终止确认部分的对价，与原直接计入所有者权益的公允价值变动累计额中对应终止确认部分的金额（涉及转移的金融资产为可供出售金融资产的情形）之和。

金融资产转移不满足终止确认条件的，继续确认该金融资产，所收到的对价确认为一项金融负债。

### 4、 金融负债终止确认条件

金融负债的现时义务全部或部分已经解除的，则终止确认该金融负债或其一部分；本公司若与债权人签订协议，以承担新金融负债方式替换现存金融负债，且新金融负债与现存金融负债的合同条款实质上不同的，则终止确认现存金融负债，并同时确认新金融负债。

对现存金融负债全部或部分合同条款作出实质性修改的，则终止确认现存金融负债或其一部分，同时将修改条款后的金融负债确认为一项新金融负债。

金融负债全部或部分终止确认时，终止确认的金融负债账面价值与支付对价（包括转出的非现金资产或承担的新金融负债）之间的差额，计入当期损益。

本公司若回购部分金融负债的，在回购日按照继续确认部分与终止确认部分的相对公允价值，将该金融负债整体的账面价值进行分配。分配给终止确认部分的账面价值与支付的对价（包括转出的非现金资产或承担的新金融负债）之间的差额，计入当期损益。

## 5、 金融资产和金融负债公允价值的确定方法

存在活跃市场的金融资产或金融负债，采用活跃市场中的报价确定其公允价值。金融工具不存在活跃市场的，采用估值技术确定其公允价值，估值技术包括参考熟悉情况并自愿交易的各方最近进行的市场交易中使用的价格、参照实质上相同的其他金融工具的当前公允价值、现金流量折现法和期权定价模型等。

根据谨慎性原则，对公允价值的后续计量方法规定如下：

(1) 股票类金融资产：分为已上市流通股股票、首次公开发行有明确锁定期的股票和非公开发行有明确锁定期的股票。

①已上市流通股股票，其公允价值为最近交易日的收盘价；

②首次公开发行有明确锁定期的股票，同一股票在交易所上市后，其公允价值按交易所上市的同一股票的市价估值。

③非公开发行有明确锁定期的股票，按以下方法确认：

如果估值日非公开发行有明确锁定期的股票的初始取得成本高于在证券交易所上市交易的同一股票的市价，应采用在证券交易所上市交易的同一股票的市价作为估值日该股票的价值。

如果估值日非公开发行有明确锁定期的股票的初始取得成本低于在证券交易所上市交易的同一股票的市价，按以下公式确定该股票的价值：

$$FV=C+(P-C)\times(DI-Dr) / DI$$

其中：

FV 为估值日该非公开发行有明确锁定期的股票的价值；

C 为该非公开发行有明确锁定期的股票的初始取得成本（因权益业务导致市场价格除权时，应于除权日对其初始取得成本作相应调整）；

P 为估值日在证券交易所上市交易的同一股票的市价；

DI 为该非公开发行有明确锁定期的股票锁定期所含的交易所的交易天数；

Dr 为估值日剩余锁定期，即估值日至锁定期结束所含的交易所的交易天数（不含估值日当天）。

(2) 基金类金融资产：封闭式基金，其公允价值参照已上市流通股股票公允价值的计算方法；开放式基金及集合资产管理计划等，以资产负债日公布的最新净值计算公允价值。

(3) 证券交易所上市债券类金融资产：包括国债、企业债、可转债、金融债等，按最近交易日收盘价作为公允价值。因交易不活跃无法取得最近交易日收盘价的，当持仓成本高于发行价格时，以发行价格作为公允价值；当持仓成本低于发行价格时，以持仓成本作为公允价值。

(4) 银行间市场和场外交易债券类金融资产：包括国债、企业债、短期融资券、特种金融债券和中央银行票据等，分为信用评级未发生变化的债券类金融资产和信用评级发生变化的债券类金融资产两类。

①信用评级未发生变化的债券类金融资产的估值

取银行间市场债券的双边报价数据，以双边报价中买入收益率和卖出收益率的平均值，计算债券的公允价值。

若当某日某一产品没有双边报价信息，则使用债券信息网公布的相同类别债券的收益率曲线，进行插值计算出该债券的市场收益率，再计算出其公允价值。

②信用评级发生变化的债券类金融资产的估值

信用评级发生变化的债券的公允价值，以最近交易日成交价格的加权平均值为基础，根据已掌握的被评估债券的信用状况进行必要调整得到公允价格。

(5) 信托产品类金融资产：有交易价的，按当月平均价作为公允价值；无交易价的，按成本价作为公允价值。上述金融资产有限制出售规定的，在限售期内，按其公允价值折扣 80% 计算。

(6) 权证：包括权证投资（做市）和创设（发行）权证。剩余期限在 1 个月以上的，权证投资（做市）按最新交易日均价与收盘价孰低计算公允价值，创设（发行）权证按最近交易日均价与收盘价孰高计算公允价值；在一个月以内者，权证投资（做市）采用 B-S（期权定价模型）估值模型等估价与最近交易日孰低作为公允价值，创设（发行）权证采用 B-S 估值模型等估价与最近交易日孰高作为公允价值。采用 B-S 模型估值，无风险利率采用一年期银行定期存款利率或人民银行公布的基准利率，波动率采用标的股票 180 天的历史波动率。

## 6、 金融资产（不含应收款项）减值准备计提

除以公允价值计量且其变动计入当期损益的金融资产外，本公司于资产负债表日对金融资产的账面价值进行检查，如果有客观证据表明某项金融资产发生减值的，计提减值准备。

(1) 可供出售金融资产的减值准备：

期末如果可供出售金融资产的公允价值发生严重下降，或在综合考虑各种相关因素后，预期这种下降趋势属于非暂时性的，就认定其已发生减值，将原直接计入所有者权益的公允价值下降形成的累计损失一并转出，确认减值损失。

对于已确认减值损失的可供出售债务工具，在随后的会计期间公允价值已上

升且客观上与确认原减值损失确认后发生的事项有关的，原确认的减值损失予以转回，计入当期损益。

可供出售权益工具投资发生的减值损失，不得通过损益转回。

本公司对可供出售权益工具投资的公允价值下跌“严重”的标准为：公允价值跌幅超过其持有成本的 50%，公允价值下跌时间持续在 12 个月以上。

本公司对可供出售权益工具投资的公允价值下跌“非暂时性”的标准为：公允价值下跌趋势将持续 12 个月以上。

(2) 持有至到期投资的减值准备：

持有至到期投资减值损失的计量比照应收款项减值损失计量方法处理。

## (十二) 坏账准备的确认标准、计提方法

### 1、 坏账准备的确认标准

在资产负债表日对应收款项（包括应收款项和其他应收款）账面价值进行检查，对存在下列客观证据表明应收款项发生减值的，计提减值准备：①债务人发生严重的财务困难；②债务人违反合同条款（如偿付利息或本金发生违约或逾期等）；③债务人很可能倒闭或进行其他财务重组；④其他表明应收款项发生减值的客观依据。

### 2、 坏账损失的核算方法

采用备抵法核算。

### 3、 坏账准备的计提方法和计提比例

(1) 单项金额重大并单项计提坏账准备的确认标准、计提方法

公司对金额为人民币 5,000,000.00 元以上的应收款项确认为单项金额重大的应收款项。单项金额重大的应收款项应单独进行减值测试。单独测试未发生减值的应收款项包括在具有类似信用风险特征的资产组合中进行减值测试。单项测试已确认减值损失的应收款项不再包括在具有类似信用风险特征的应收款项组合中进行减值测试。

(2) 按信用风险组合计提坏账准备的应收款项的确定依据、坏账准备计提方法

#### A、信用风险特征组合的确定依据

项目	确定组合的依据
账龄组合	以账龄确定组合
特定款项组合	应收款项中的押金、保证金、与证券交易结算相关的款项、银行理财产品形成的款项

B、根据信用风险特征组合确定的坏账准备计提方法

项目	确定组合的依据
账龄组合	账龄分析法计提坏账准备
特定款项组合	单独测试无特别风险的不计提

组合中，采用账龄分析法计提坏账准备的组合计提方法

账龄	应收款项计提比例
1 年以内（含 1 年，下同）	0.5%
1-2 年	1%
2-3 年	3%
3 年以上	100%

(3) 单项金额不重大但单项计提坏账准备的应收款项

公司对单项金额不重大但具备以下特征的应收款项单独进行减值测试，有客观证据表明其发生了减值的，根据其未来现金流量现值低于其账面价值的差额，确认减值损失，计提坏账准备，包括：与对方存在争议或涉及诉讼、仲裁的应收款项；已有明显迹象表明债务人很可能无法履行还款义务的应收款项等。

(4) 对融出资金的坏账准备计提采用个别认定法，期末单独进行减值测试。

有客观证据表明其发生了减值的，根据其未来现金流量现值低于其账面价值的差额，确认减值损失，计提坏账准备。

融资融券业务形成的应收融资融券款采用以下方法计提坏账准备：未能按期收回的融出资/券转入应收融资融券款超过 30 天，且该客户维持担保比例低于 100%，按应收融资融券款与客户账面资产价值（计算维持担保比例方法）的差额全额计提。

(十三) 长期股权投资

1、 共同控制、重大影响的判断标准

共同控制，是指按照相关约定对某项安排所共有的控制，并且该安排的相关活动必须经过分享控制权的参与方一致同意后才能决策。本公司与其他合营方一同对被投资单位实施共同控制且对被投资单位净资产享有权利的，被投资单位为本公司的合营企业。

重大影响，是指对一个企业的财务和经营决策有参与决策的权力，但并不能够控制或者与其他方一起共同控制这些政策的制定。投资企业能够对被投资单位施加重大影响的，被投资单位为本公司联营企业。

## 2、 初始投资成本的确定

### (1) 企业合并形成的长期股权投资

同一控制下的企业合并：公司以支付现金、转让非现金资产或承担债务方式以及以发行权益性证券作为合并对价的，在合并日按照取得被合并方所有者权益在最终控制方合并财务报表中的账面价值的份额作为长期股权投资的初始投资成本。因追加投资等原因能够对同一控制下的被投资单位实施控制的，在合并日根据合并后应享有被合并方净资产在最终控制方合并财务报表中的账面价值的份额，确定长期股权投资的初始投资成本。合并日长期股权投资的初始投资成本，与达到合并前的长期股权投资账面价值加上合并日进一步取得股份新支付对价的账面价值之和的差额，调整股本溢价，股本溢价不足冲减的，冲减留存收益。

非同一控制下的企业合并：公司按照购买日确定的合并成本作为长期股权投资的初始投资成本。因追加投资等原因能够对非同一控制下的被投资单位实施控制的，按照原持有的股权投资账面价值加上新增投资成本之和，作为改按成本法核算的初始投资成本。

### (2) 其他方式取得的长期股权投资

以支付现金方式取得的长期股权投资，按照实际支付的购买价款作为初始投资成本。

以发行权益性证券取得的长期股权投资，按照发行权益性证券的公允价值作为初始投资成本。

在非货币性资产交换具备商业实质和换入资产或换出资产的公允价值能够可靠计量的前提下，非货币性资产交换换入的长期股权投资以换出资产的公允价值和应支付的相关税费确定其初始投资成本，除非有确凿证据表明换入资产的公允价值更加可靠；不满足上述前提的非货币性资产交换，以换出资产的账面价值和应支付的相关税费作为换入长期股权投资的初始投资成本。

通过债务重组取得的长期股权投资，其初始投资成本按照公允价值为基础确定。

### 3、 后续计量及损益确认方法

#### (1) 成本法核算的长期股权投资

公司对子公司的长期股权投资，采用成本法核算。除取得投资时实际支付的价款或对价中包含的已宣告但尚未发放的现金股利或利润外，公司按照享有被投资单位宣告发放的现金股利或利润确认当期投资收益。

#### (2) 权益法核算的长期股权投资

对联营企业和合营企业的长期股权投资，采用权益法核算。初始投资成本大于投资时应享有被投资单位可辨认净资产公允价值份额的差额，不调整长期股权投资的初始投资成本；初始投资成本小于投资时应享有被投资单位可辨认净资产公允价值份额的差额，计入当期损益。

公司按照应享有或应分担的被投资单位实现的净损益和其他综合收益的份额，分别确认投资收益和其他综合收益，同时调整长期股权投资的账面价值；按照被投资单位宣告分派的利润或现金股利计算应享有的部分，相应减少长期股权投资的账面价值；对于被投资单位除净损益、其他综合收益和利润分配以外所有者权益的其他变动，调整长期股权投资的账面价值并计入所有者权益。

在确认应享有被投资单位净损益的份额时，以取得投资时被投资单位可辨认净资产的公允价值为基础，并按照公司的会计政策及会计期间，对被投资单位的净利润进行调整后确认。在持有投资期间，被投资单位编制合并财务报表的，以合并财务报表中的净利润、其他综合收益和其他所有者权益变动中归属于被投资单位的金额为基础进行核算。

公司与联营企业、合营企业之间发生的未实现内部交易损益按照应享有的比例计算归属于公司的部分，予以抵销，在此基础上确认投资收益。与被投资单位发生的未实现内部交易损失，属于资产减值损失的，全额确认。公司与联营企业、合营企业之间发生投出或出售资产的交易，该资产构成业务的，按照本附注三（五）、（七）中披露的相关政策进行会计处理。

在公司确认应分担被投资单位发生的亏损时，按照以下顺序进行处理：首先，冲减长期股权投资的账面价值。其次，长期股权投资的账面价值不足以冲减的，以其他实质上构成对被投资单位净投资的长期权益账面价值为限继续确认投资损失，冲减长期应收项目等的账面价值。最后，经过上述处理，按照投资合同或协议约定企业仍承担额外义务的，按预计承担的义务确认预计负债，计入当期投资损失。被投资单位以后期间实现盈利的，公司在扣除未确认的亏损分担额后，按与上述相反的顺序处理，减记已确认预计负债的账面余额、恢复其他实质上构成对被投资单位净投资的长期权益及长期股权投资的账面价值，同时确认投资收益。

### (3) 长期股权投资的处置

处置长期股权投资，其账面价值与实际取得价款的差额，计入当期损益。

采用权益法核算的长期股权投资，在处置该项投资时，采用与被投资单位直接处置相关资产或负债相同的基础，按相应比例对原计入其他综合收益的部分进行会计处理。因被投资单位除净损益、其他综合收益和利润分配以外的其他所有者权益变动而确认的所有者权益，按比例结转入当期损益，由于被投资方重新计量设定受益计划净负债或净资产变动而产生的其他综合收益除外。

因处置部分股权投资等原因丧失了对被投资单位的共同控制或重大影响的，处置后的剩余股权改按金融工具确认和计量准则核算，其在丧失共同控制或重大影响之日的公允价值与账面价值之间的差额计入当期损益。原股权投资因采用权益法核算而确认的其他综合收益，在终止采用权益法核算时采用与被投资单位直接处置相关资产或负债相同的基础进行会计处理。因被投资方除净损益、其他综合收益和利润分配以外的其他所有者权益变动而确认的所有者权益，在终止采用权益法核算时全部转入当期损益。

因处置部分股权投资等原因丧失了对被投资单位控制权的，在编制个别财务报表时，处置后的剩余股权能够对被投资单位实施共同控制或重大影响的，改按权益法核算，并对该剩余股权视同自取得时即采用权益法核算进行调整；处置后的剩余股权不能对被投资单位实施共同控制或施加重大影响的，改按金融工具确认和计量准则的有关规定进行会计处理，其在丧失控制之日的公允价值与账面价值间的差额计入当期损益。

处置的股权是因追加投资等原因通过企业合并取得的，在编制个别财务报表时，处置后的剩余股权采用成本法或权益法核算的，购买日之前持有的股权投资因采用权益法核算而确认的其他综合收益和其他所有者权益按比例结转；处置后的剩余股权改按金融工具确认和计量准则进行会计处理的，其他综合收益和其他所有者权益全部结转。

## (十四) 投资性房地产

投资性房地产是指为赚取租金或资本增值，或两者兼有而持有的房地产，包括已出租的土地使用权、持有并准备增值后转让的土地使用权、已出租的建筑物（含自行建造或开发活动完成后用于出租的建筑物以及正在建造或开发过程中将来用于出租的建筑物）。

公司对现有投资性房地产采用成本模式计量。对按照成本模式计量的投资性房地产—出租用建筑物采用与本公司固定资产相同的折旧政策，出租用土地使用权按与无形资产相同的摊销政策执行。

## (十五) 固定资产

### 1、 固定资产确认条件

固定资产指为生产商品、提供劳务、出租或经营管理而持有，并且使用年限超过一年的有形资产。固定资产在同时满足下列条件时予以确认：

- (1) 与该固定资产有关的经济利益很可能流入企业；
- (2) 该固定资产的成本能够可靠地计量。

### 2、 各类固定资产的折旧方法

固定资产折旧采用年限平均法分类计提，根据固定资产类别、预计使用年限和预计净残值率确定折旧率。

符合资本化条件的固定资产装修费用，在两次装修期间与固定资产尚可使用年限两者中较短的期间内，采用年限平均法单独计提折旧。

融资租赁方式租入的固定资产，能合理确定租赁期届满时将会取得租赁资产所有权的，在租赁资产尚可使用年限内计提折旧；无法合理确定租赁期届满时能够取得租赁资产所有权的，在租赁期与租赁资产尚可使用年限两者中较短的期间内计提折旧。

各类固定资产折旧年限和年折旧率如下：

固定资产类别	预计使用年限	预计净残值率	年折旧率
房屋及建筑物	35 年	5%	2.71%
电子设备	3-12 年		8.33%-33.33%
运输设备	7 年	5%	13.57%
其他设备	5 年		20%

### 3、 融资租入固定资产的认定依据、计价方法

公司与租赁方所签订的租赁协议条款中规定了下列条件之一的，确认为融资租入资产：

- (1) 租赁期满后租赁资产的所有权归属于本公司；
- (2) 公司具有购买资产的选择权，购买价款远低于行使选择权时该资产的公允价值；
- (3) 租赁期占所租赁资产使用寿命的大部分；
- (4) 租赁开始日的最低租赁付款额现值，与该资产的公允价值不存在较大的差异。

公司在承租开始日，将租赁资产公允价值与最低租赁付款额现值两者中较低者作为租入资产的入账价值，将最低租赁付款额作为长期应付款的入账价值，其差额作为未确认的融资费。

#### (十六) 在建工程

在建工程项目按建造该项资产达到预定可使用状态前所发生的必要支出，作为固定资产的入账价值。所建造的固定资产在建工程已达到预定可使用状态，但尚未办理竣工决算的，自达到预定可使用状态之日起，根据工程预算、造价或者工程实际成本等，按估计的价值转入固定资产，并按本公司固定资产折旧政策计提固定资产的折旧，待办理竣工决算后，再按实际成本调整原来的暂估价值，但不调整原已计提的折旧额。

#### (十七) 借款费用

##### 1、 借款费用资本化的确认原则

借款费用，包括借款利息、折价或者溢价的摊销、辅助费用以及因外币借款而发生的汇兑差额等。

公司发生的借款费用，可直接归属于符合资本化条件的资产的购建或者生产的，予以资本化，计入相关资产成本；其他借款费用，在发生时根据其发生额确认为费用，计入当期损益。

符合资本化条件的资产，是指需要经过相当长时间的购建或者生产活动才能达到预定可使用或者可销售状态的固定资产、投资性房地产和存货等资产。

借款费用同时满足下列条件时开始资本化：

- (1) 资产支出已经发生，资产支出包括为购建或者生产符合资本化条件的资产而以支付现金、转移非现金资产或者承担带息债务形式发生的支出；
- (2) 借款费用已经发生；
- (3) 为使资产达到预定可使用或者可销售状态所必要的购建或者生产活动已经开始。

##### 2、 借款费用资本化期间

资本化期间，指从借款费用开始资本化时点到停止资本化时点的期间，借款费用暂停资本化的期间不包括在内。

当购建或者生产符合资本化条件的资产达到预定可使用或者可销售状态时，借款费用停止资本化。

当购建或者生产符合资本化条件的资产中部分项目分别完工且可单独使用时，该部分资产借款费用停止资本化。

购建或者生产的资产各部分分别完工，但必须等到整体完工后才可使用或可对外销售的，在该资产整体完工时停止借款费用资本化。

### 3、 暂停资本化期间

符合资本化条件的资产在购建或生产过程中发生的非正常中断、且中断时间连续超过 3 个月的，则借款费用暂停资本化；该项中断如是所购建或生产的符合资本化条件的资产达到预定可使用状态或者可销售状态必要的程序，则借款费用继续资本化。在中断期间发生的借款费用确认为当期损益，直至资产的购建或者生产活动重新开始后借款费用继续资本化。

### 4、 借款费用资本化金额的计算方法

对于为购建或者生产符合资本化条件的资产而借入的专门借款，以专门借款当期实际发生的借款费用，减去尚未动用的借款资金存入银行取得的利息收入或进行暂时性投资取得的投资收益后的金额，来确定借款费用的资本化金额。

对于为购建或者生产符合资本化条件的资产而占用的一般借款，根据累计资产支出超过专门借款部分的资产支出加权平均数乘以所占用一般借款的资本化率，计算确定一般借款应予资本化的利息金额。资本化率根据一般借款加权平均利率计算确定。

借款存在折价或者溢价的，按照实际利率法确定每一会计期间应摊销的折价或者溢价金额，调整每期利息金额。

## (十八) 无形资产

### 1、 无形资产的计价方法

(1) 公司取得无形资产时按成本进行初始计量；

外购无形资产的成本，包括购买价款、相关税费以及直接归属于使该项资产达到预定用途所发生的其他支出。购买无形资产的价款超过正常信用条件延期支付，实质上具有融资性质的，无形资产的成本以购买价款的现值为基础确定。

债务重组取得债务人用以抵债的无形资产，以该无形资产的公允价值为基础确定其入账价值，并将重组债务的账面价值与该用以抵债的无形资产公允价值之间的差额，计入当期损益。

在非货币性资产交换具备商业实质且换入资产或换出资产的公允价值能够可靠计量的前提下，非货币性资产交换换入的无形资产以换出资产的公允价值为基础确定其入账价值，除非有确凿证据表明换入资产的公允价值更加可靠；不满足上述前提的非货币性资产交换，以换出资产的账面价值和应支付的相关税费作为换入无形资产的成本，不确认损益。

#### (2) 后续计量

在取得无形资产时分析判断其使用寿命。

对于使用寿命有限的无形资产，在为企业带来经济利益的期限内按直线法摊销；无法预见无形资产为企业带来经济利益期限的，视为使用寿命不确定的无形资产，不予摊销。

### 2、 使用寿命有限的无形资产的使用寿命估计情况

项目	预计使用寿命	依据
土地使用权	50 年	预计的受益期限
软件	5 年	预计的受益期限
交易席位费	10 年	预计的受益期限

每期末，对使用寿命有限的无形资产的使用寿命及摊销方法进行复核。经复核，本期末无形资产的使用寿命及摊销方法与以前估计未有不同。

### 3、 使用寿命不确定的无形资产的判断依据：

公司无使用寿命不确定的无形资产。

### (十九)长期资产减值

长期股权投资、采用成本模式计量的投资性房地产、固定资产、在建工程、无形资产等长期资产，于资产负债表日存在减值迹象的，进行减值测试。减值测试结果表明资产的可收回金额低于其账面价值的，按其差额计提减值准备并计入减值损失。可收回金额为资产的公允价值减去处置费用后的净额与资产预计未来现金流量的现值两者之间的较高者。资产减值准备按单项资产为基础计算并确认，如果难以对单项资产的可收回金额进行估计的，以该资产所属的资产组确定资产组的可收回金额。资产组是能够独立产生现金流入的最小资产组合。

商誉至少在每年年度终了进行减值测试。

本公司进行商誉减值测试，对于因企业合并形成的商誉的账面价值，自购买日起按照合理的方法分摊至相关的资产组；难以分摊至相关的资产组的，将其分摊至相关的资产组组合。在将商誉的账面价值分摊至相关的资产组或者资产组组合时，按照

各资产组或者资产组组合的公允价值占相关资产组或者资产组组合公允价值总额的比例进行分摊。公允价值难以可靠计量的，按照各资产组或者资产组组合的账面价值占相关资产组或者资产组组合账面价值总额的比例进行分摊。

在对包含商誉的相关资产组或者资产组组合进行减值测试时，如与商誉相关的资产组或者资产组组合存在减值迹象的，先对不包含商誉的资产组或者资产组组合进行减值测试，计算可收回金额，并与相关账面价值相比较，确认相应的减值损失。再对包含商誉的资产组或者资产组组合进行减值测试，比较这些相关资产组或者资产组组合的账面价值（包括所分摊的商誉的账面价值部分）与其可收回金额，如相关资产组或者资产组组合的可收回金额低于其账面价值的，确认商誉的减值损失。

上述资产减值损失一经确认，在以后会计期间不予转回。

## (二十) 长期待摊费用

长期待摊费用指公司已经发生应由本期和以后各期负担的分摊期限在 1 年以上的各项费用。

长期待摊费用按受益期限平均摊销。其中：

经营租赁方式租入的固定资产改良支出，按剩余租赁期与租赁资产尚可使用年限两者中较短的期限平均摊销。

融资租赁方式租入的固定资产的符合资本化条件的装修费用，按两次装修间隔期间、剩余租赁期与固定资产尚可使用年限三者中较短的期限平均摊销。

## (二十一) 买入返售和卖出回购款项

买入返售交易按照合同或协议的约定，以一定的价格向交易对手买入相关资产（包括债券和票据），合同或协议到期日，再以约定价格返售相同之金融产品。买入返售业务按买入返售相关资产时实际支付的款项确认为买入返售金融资产。资产负债表日，按照商定利率计算确定的买入返售金融资产的利息收入确认为当期收入。

卖出回购交易按照合同或协议的约定，以一定的价格将相关资产（包括债券和票据）出售给交易对手，合同或协议到期日，再以约定价格回购相同之金融产品。卖出回购业务按卖出回购相关资产时实际收到的款项确认为卖出回购金融资产款。卖出的金融产品仍按原分类列于资产负债表的相关科目内，并按照相关的会计政策核算。资产负债表日，按照商定利率计算确定的卖出回购金融资产款的利息支出确认为当期成本。

## (二十二) 职工薪酬

### 1、 短期薪酬的会计处理方法

本公司在职工为本公司提供服务的会计期间，将实际发生的短期薪酬确认为负债，并计入当期损益或相关资产成本。

本公司为职工缴纳的社会保险费和住房公积金，以及按规定提取的工会经费和职工教育经费，在职工为本公司提供服务的会计期间，根据规定的计提基础和计提比例计算确定相应的职工薪酬金额。

职工福利费为非货币性福利的，按照公允价值计量。

## 2、 辞退福利的会计处理方法

本公司在不能单方面撤回因解除劳动关系计划或裁减建议所提供的辞退福利时，或确认与涉及支付辞退福利的重组相关的成本或费用时（两者孰早），确认辞退福利产生的职工薪酬负债，并计入当期损益。

## 3、 离职后福利的会计处理方法

### （1） 设定提存计划

本公司按当地政府的相关规定为职工缴纳基本养老保险和失业保险，在职工为本公司提供服务的会计期间，按以当地规定的缴纳基数和比例计算应缴纳金额，确认为负债，并计入当期损益或相关资产成本。

除基本养老保险外，本公司还依据国家企业年金制度的相关政策建立了企业年金计划。本公司按职工工资总额的一定比例向年金计划缴费，相应支出计入当期损益或相关资产成本。

### （2） 设定受益计划

本公司目前不存在设定受益计划。

## （二十三） 预计负债

本公司涉及诉讼、债务担保、亏损合同、重组事项时，如该等事项很可能需要未来以交付资产或提供劳务、其金额能够可靠计量的，确认为预计负债。

### 1、 预计负债的确认标准

与或有事项相关的义务同时满足下列条件时，本公司确认为预计负债：

- （1） 该义务是本公司承担的现时义务；
- （2） 履行该义务很可能导致经济利益流出本公司；
- （3） 该义务的金额能够可靠地计量。

### 2、 预计负债的计量方法

本公司预计负债按履行相关现时义务所需的支出的最佳估计数进行初始计量。

本公司在确定最佳估计数时，综合考虑与或有事项有关的风险、不确定性和货币时间价值等因素。对于货币时间价值影响重大的，通过对相关未来现金流出进行折现后确定最佳估计数。

最佳估计数分别以下情况处理：

所需支出存在一个连续范围（或区间），且该范围内各种结果发生的可能性相同的，则最佳估计数按照该范围的中间值即上下限金额的平均数确定。

所需支出不存在一个连续范围（或区间），或虽然存在一个连续范围但该范围内各种结果发生的可能性不相同的，如或有事项涉及单个项目的，则最佳估计数按照最可能发生金额确定；如或有事项涉及多个项目的，则最佳估计数按各种可能结果及相关概率计算确定。

本公司清偿预计负债所需支出全部或部分预期由第三方补偿的，补偿金额在基本确定能够收到时，作为资产单独确认，确认的补偿金额不超过预计负债的账面价值。

## （二十四）利润分配

### 1、 盈余公积计提

公司按照净利润（减弥补亏损）的 10% 计提法定盈余公积；按照公司章程或者股东大会决议提取任意盈余公积。

### 2、 风险准备计提

母公司第一创业证券股份有限公司及子公司第一创业摩根大通证券有限责任公司

根据《金融企业财务规则》和证监机构字[2007]320 号《关于证券公司 2007 年年度报告工作的通知》的规定，按照税后利润的 10% 提取一般风险准备；根据《证券法》和证监机构字[2007]320 号的规定，按照不低于税后利润的 10% 计提交易风险准备。提取的一般风险准备和交易风险准备计入“一般风险准备”项目核算。

子公司第一创业期货有限责任公司

根据财商字[1997]44 号《关于〈商品期货交易财务管理暂行规定〉的通知》的规定，按代理手续费收入减去应付期货交易手续费后的净收入的 5% 提取交易损失准备金。提取的交易损失准备金计入“业务及管理费用”项目核算。根据《金融企业财务规则》及《金融企业财务规则—实施指南》规定，按照当期净利润的 10% 提取一般风险准备。提取的一般风险准备计入“一般风险准备”项目核算。

#### 子公司创金合信基金管理有限公司

根据证监基金字[2006]154 号《关于基金管理公司提取风险准备金有关问题的通知》以及中国证监会公告[2008]46 号《关于修改〈关于基金管理公司提取风险准备金有关问题的通知〉的决定》的规定，每月按证券投资基金管理费收入的 10%比例提取一般风险准备。余额达到公司管理的证券投资基金总基金资产净值的 1%时，可以不再提取。提取的一般风险准备计入“一般风险准备”项目核算。

### (二十五) 收入

#### 1、 代理买卖证券业务收入

在代理客户证券买卖交易日确认收入；手续费收取的依据和标准为根据成交金额及代买卖的证券品种按相应的费率收取。

#### 2、 投资银行业务收入

以全额包销方式进行承销业务的，在承销业务提供的相关服务完成，按承销协议要求与发行人结算时确认；若承销协议涉及不同会计年度，则在资产负债表日确认已实现承销收入为当期收入，同时按配比估计的费用结转成本。以余额包销或代销方式进行承销业务的，在发行期结束后，与发行人结算时确认收入。

证券保荐业务收入和财务顾问收入：于各项业务提供的相关服务完成时确认收入。

#### 3、 资产管理业务收入

定向资产管理业务于委托资产管理合同到期与委托单位结算收益或损失时，按合同约定计算确认收入；或按合同约定比例在合同期内分期确认管理费和业绩报酬收益。

集合资产管理业务按合同约定收取管理费的按合同规定的比例计算应由公司享有的管理费收益，确认为当期收益；按合同约定收取业绩报酬的于集合资产计划到期时或投资者退出计划时，按约定比例收取业绩报酬，确认为当期收益。如合同规定按固定比例收取管理费的，则分期确认管理费收益。

#### 4、 投资咨询业务收入

在与交易相关的经济利益能够流入企业，收入的金额能够可靠地计量时，按合同或协议规定确认为收入。

## 5、 利息收入

存款利息收入：在相关的收入金额能够可靠地计量，相关的经济利益可以收到时，按资金使用时间和实际利率确认利息收入。实际利率与合同约定利率差别较小的，按合同约定利率计算利息收入。

买入返售证券收入：在当期到期返售的，按返售价格与买入成本价格的差额，确认为当期收入；在当期没有到期的，期末按摊余成本和实际利率计提利息确认为当期收入。实际利率与合同约定利率差别较小的，按合同约定利率确认为当期收入。

融资融券利息收入：公司于融资融券合同约定的期限内，分别按合同约定的融资利率和出借金额、合同约定的融券费率和出借的证券数量，分期确认融资和融券利息收入。

## 6、 投资收益

公司持有金融资产期间取得的红利、股息或现金股利等，计入当期损益；

处置金融资产时，按取得的价款与账面价值之间的差额，计入当期损益，同时，调整公允价值变动损益或将原直接计入资本公积的公允价值变动累计额对应处置部分的金额转出，计入投资损益；

采用成本法核算长期股权投资的，按被投资单位宣告发放的现金股利或利润中属于公司的部分确认当期损益；

采用权益法核算长期股权投资的，按被投资单位实现的净利润或经调整的净利润计算应享有的份额确认当期损益。

## 7、 其他业务收入

包括出租固定资产、出租无形资产等业务，各项业务提供的相关服务已完成、资产已转让时确认为收入。

## (二十六)政府补助

### 1、 类型

政府补助，是公司从政府无偿取得的货币性资产与非货币性资产，分为与资产相关的政府补助和与收益相关的政府补助。

### 2、 会计处理方法

与购建固定资产、无形资产等长期资产相关的政府补助，确认为递延收益，按照所建造或购买的资产使用年限分期计入营业外收入；

与收益相关的政府补助，用于补偿企业以后期间的相关费用或损失的，取得时确认为递延收益，在确认相关费用的期间计入当期营业外收入；用于补偿企业已发生的相关费用或损失的，取得时直接计入当期营业外收入。

## (二十七) 递延所得税资产和递延所得税负债

对于可抵扣暂时性差异确认递延所得税资产，以未来期间很可能取得的用来抵扣可抵扣暂时性差异的应纳税所得额为限。

对于应纳税暂时性差异，除特殊情况外，确认递延所得税负债。

不确认递延所得税资产或递延所得税负债的特殊情况包括：商誉的初始确认；除企业合并以外的发生时既不影响会计利润也不影响应纳税所得额（或可抵扣亏损）的其他交易或事项。

当拥有以净额结算的法定权利，且意图以净额结算或取得资产、清偿负债同时进行，当期所得税资产及当期所得税负债以抵消后的净额列报。

当拥有以净额结算当期所得税资产及当期所得税负债的法定权利，且递延所得税资产及递延所得税负债是与同一税收征管部门对同一纳税主体征收的所得税相关或者是对不同的纳税主体相关，但在未来每一具有重要性的递延所得税资产及负债转回的期间内，涉及的纳税主体意图以净额结算当期所得税资产和负债或是同时取得资产、清偿负债时，递延所得税资产及递延所得税负债以抵消后的净额列报。

## (二十八) 经营租赁、融资租赁

### 1、 经营租赁会计处理

(1) 公司租入资产所支付的租赁费，在不扣除免租期的整个租赁期内，按直线法进行分摊，计入当期费用。公司支付的与租赁交易相关的初始直接费用，计入当期费用。

资产出租方承担了应由公司承担的与租赁相关的费用时，公司将该部分费用从租金总额中扣除，按扣除后的租金费用在租赁期内分摊，计入当期费用。

(2) 公司出租资产所收取的租赁费，在不扣除免租期的整个租赁期内，按直线法进行分摊，确认为租赁收入。公司支付的与租赁交易相关的初始直接费用，计入当期费用；如金额较大的，则予以资本化，在整个租赁期间内按照与租赁收入确认相同的基础分期计入当期收益。

公司承担了应由承租方承担的与租赁相关的费用时，公司将该部分费用从租金收入总额中扣除，按扣除后的租金费用在租赁期内分配。

## 2、 融资租赁会计处理

融资租入资产：公司在承租开始日，将租赁资产公允价值与最低租赁付款额现值两者中较低者作为租入资产的入账价值，将最低租赁付款额作为长期应付款的入账价值，其差额作为未确认的融资费用。公司采用实际利率法对未确认的融资费用，在资产租赁期间内摊销，计入财务费用。公司发生的初始直接费用，计入租入资产价值。

### (二十九) 融资融券业务

公司开展融资业务时，按实际向客户融出、客户归还的资金分别增加、减少融出资金。公司开展融券业务时，对融出的证券，不终止确认该证券，仍按原金融资产类别进行会计处理。

公司对融资和融券业务分别确认相应的利息收入，对客户融资融券并代客户买卖证券时，作为证券经纪业务进行会计处理。

### (三十) 转融通业务

公司通过证券金融公司转融通业务融入资金或证券的，对融入的资金确认为一项资产，同时确认一项对借出方的负债，转融通业务产生的利息费用计入当期损益；对融入的证券，由于其主要收益或风险不由公司享有或承担，不将其计入资产负债表。公司根据借出资金及违约概率情况，合理预计未来可能发生的损失，充分反映应承担的借出资金及证券的履约风险情况。

### (三十一) 资产管理业务核算办法

公司客户资产管理业务分为定向资产管理业务、集合资产管理业务和专项资产管理业务，以托管客户为主体或集合计划，独立建账，独立核算，定期与托管人的会计核算和估值结果进行复核。

公司受托经营定向资产管理业务核算时按实际受托资产的款项，同时确认为一项资产和一项负债，对受托管理的资产进行证券买卖，按代买卖证券业务的会计核算进行处理；对集合资产管理业务产品的会计核算，比照证券投资基金会计核算办法进行，独立建账，独立核算。

### (三十二) 客户交易结算资金核算办法

- 1、 公司代理客户买卖收到的代理买卖证券款，全额存入公司指定的银行账户，同时确认为一项负债，与客户进行相关的结算。

- 2、 公司接受客户委托通过证券交易所代理买卖证券，与客户清算时如买入证券成交总额大于卖出证券成交总额，按清算日买卖证券成交价的差额，加代扣代缴的印花税和应向客户收取的佣金等手续费减少客户交易结算资金；如买入证券成交总额小于卖出证券成交总额，按清算日买卖证券成交价的差额，减代扣代缴的印花税和应向客户收取的佣金等手续费增加客户交易结算资金。
- 3、 公司代理客户买卖证券的手续费收入，在证券买卖的交易日确认收入。
- 4、 按照中国人民银行关于活期储蓄存款计息的有关规定，本公司对于客户保证金存款按季结息，结息日为每季末月的 20 日。

### (三十三)代理承销证券业务核算办法

- 1、 公司以全额包销方式进行承销业务的，在按承销价格购入待发售的证券时，确认为一项资产；在公司将证券转售给投资者时，按发行价格抵减承购价及相关发行费用后确认为证券承销收入。承销期结束后，如有未售出的证券，按承购价转为公司的交易性金融资产或可供出售金融资产。
- 2、 公司以余额包销方式进行承销业务的，在收到委托单位发售的证券时，只在专设的备查账簿中登记承销证券的情况，承销期结束后，如有未售出的证券，按约定的承购价格转为公司的交易性金融资产或可供出售金融资产。
- 3、 公司以代销方式进行承销业务的，在收到委托单位发售的证券时，只在专设的备查账簿中登记承销证券的情况。
- 4、 承销证券的手续费收入，在承销业务提供的相关服务完成时确认为收入。

### (三十四)代理兑付债券核算办法

代理兑付债券业务是公司接受证券发行人的委托对其发行的债券到期进行债券兑付的业务。代兑付债券的手续费收入于代兑付债券业务提供的相关服务完成时确认。

### (三十五) 期货业务核算办法

客户下达期货交易指令并成交之后，公司根据代理合同书拟定的收费标准，确认手续费收入，并直接在客户保证金账户中结算扣除。

## (三十六) 持有待售及终止经营

### 1、 持有待售

本公司将同时满足下列条件的组成部分（或非流动资产）确认为持有待售：

- (1) 该组成部分必须在其当前状况下仅根据出售此类组成部分的惯常条款即可立即出售；
- (2) 公司已经就处置该组成部分（或非流动资产）作出决议，如按规定需得到股东批准的，已经取得股东大会或相应权力机构的批准；
- (3) 公司已与受让方签订了不可撤消的转让协议；
- (4) 该项转让将在一年内完成。

符合持有待售条件的非流动资产(不包括金融资产及递延所得税资产)，以账面价值与公允价值减去处置费用孰低的金额列示为其他流动资产。公允价值减去处置费用低于原账面价值的金额，确认为资产减值损失。

### 2、 终止经营

终止经营是满足下列条件之一的已被本公司处置或被本公司划归为持有待售的、在经营和编制财务报表时能够单独区分的组成部分：

- (1) 该组成部分代表一项独立的主要业务或一个主要经营地区；
- (2) 该组成部分是拟对一项独立的主要业务或一个主要经营地区进行处置计划的一部分；
- (3) 该组成部分是仅仅为了再出售而取得的子公司。

## (三十七) 套期会计

### 1、 套期保值的分类

(1) 公允价值套期，是指对已确认资产或负债，尚未确认的确定承诺(除外汇风险外)的公允价值变动风险进行的套期。

(2) 现金流量套期，是指对现金流量变动风险进行的套期，此现金流量变动源于与已确认资产或负债、很可能发生的预期交易有关的某类特定风险，或一项未确认的确定承诺包含的外汇风险。

(3) 境外经营净投资套期，是指对境外经营净投资外汇风险进行的套期。境外经营净投资，是指企业在境外经营净资产中的权益份额。

### 2、 套期关系的指定及套期有效性的认定

在套期关系开始时，本公司对套期关系有正式指定，并准备了关于套期关系、风险管理目标和套期策略的正式书面文件。该文件载明了套期工具、被套期项目或交易，被套期风险的性质，以及本公司对套期工具有效性的评价方法。

套期有效性，是指套期工具的公允价值或现金流量变动能够抵消被套期风险引起的被套期项目公允价值或现金流量变动的程度。本公司持续地对套期有效性进行评价。

### 3、套期会计处理方法

#### (1) 公允价值套期

套期衍生工具的公允价值变动计入当期损益。被套期项目的公允价值因套期风险而形成的变动，计入当期损益，同时调整被套期项目的账面价值。

就与按摊余成本计量的金融工具有关的公允价值套期而言，对被套期项目账面价值所作的调整，在调整日至到期日之间的剩余期间内进行摊销，计入当期损益。按照实际利率法的摊销可于账面价值调整后随即开始，并不得晚于被套期项目终止针对套期风险产生的公允价值变动而进行的调整。

如果被套期项目终止确认，则将未摊销的公允价值确认为当期损益。

被套期项目为尚未确认的确定承诺的，该确定承诺的公允价值因被套期风险引起的累计公允价值变动确认为一项资产或负债，相关的利得或损失计入当期损益。套期工具的公允价值变动亦计入当期损益。

#### (2) 现金流量套期

套期工具利得或损失中属于有效套期的部分，直接确认为其他综合收益，属于无效套期的部分，计入当期损益。

如果被套期交易影响当期损益的，如当被套期财务收入或财务费用被确认或预期销售发生时，则将其他综合收益中确认的金额转入当期损益。如果被套期项目是一项非金融资产或非金融负债的成本，则原在其他综合收益中确认的金额转出，计入该非金融资产或非金融负债的初始确认金额(或则原在其他综合收益中确认的，在该非金融资产或非金融负债影响损益的相同期间转出，计入当期损益)。

如果预期交易或确定承诺预计不会发生，则以前计入股东权益中的套期工具累计利得或损失转出，计入当期损益。如果套期工具已到期、被出售、合同终止或已行使(但并未被替换或展期)，或者撤销了对套期关系的指定，则以前计入其他综合收益的金额不转出，直至预期交易或确定承诺影响当期损益。

#### (3) 境外经营净投资套期

对境外经营净投资的套期，包括作为净投资的一部分的货币性项目的套期，其处理与现金流量套期类似。套期工具的利得或损失中被确定为有效套期的部分计入其他综合收益，而无效套期的部分确认为当期损益。处置境外经营时，任何计入股东权益的累计利得或损失转出，计入当期损益。

### (三十八) 关联方

一方控制、共同控制另一方或对另一方施加重大影响，以及两方或两方以上同受一方控制、共同控制的，构成关联方。关联方可为个人或企业。仅仅同受国家控制而不存在其他关联方关系的企业，不构成本公司的关联方。

本公司的关联方包括但不限于：

- (1) 本公司的母公司；
- (2) 本公司的子公司；
- (3) 与本公司受同一母公司控制的其他企业；
- (4) 对本公司实施共同控制的投资方；
- (5) 对本公司施加重大影响的投资方；
- (6) 本公司的合营企业，包括合营企业的子公司；
- (7) 本公司的联营企业，包括联营企业的子公司；
- (8) 本公司的主要投资者个人及与其关系密切的家庭成员；
- (9) 本公司或其母公司的关键管理人员及与其关系密切的家庭成员；
- (10) 本公司的主要投资者个人、关键管理人员或与其关系密切的家庭成员控制、共同控制的其他企业。

### (三十九) 分部报告

本公司以内部组织结构、管理要求、内部报告制度为依据确定经营分部，以经营分部为基础确定报告分部。经营分部，是指公司内同时满足下列条件的组成部分：

- 1、 该组成部分能够在日常活动中产生收入、发生费用；
- 2、 本公司管理层能够定期评价该组成部分的经营成果，以决定向其配置资源、评价其业绩；
- 3、 本公司能够取得该组成部分的财务状况、经营成果和现金流量等有关会计信息。

### (四十) 主要会计政策、会计估计的变更

#### 1、 会计政策变更。

(1) 执行财政部于 2014 年修订及新颁布的准则

本公司已执行财政部于 2014 年颁布的下列新的及修订的企业会计准则：

- 《企业会计准则—基本准则》（修订）、
- 《企业会计准则第 2 号——长期股权投资》（修订）、
- 《企业会计准则第 9 号——职工薪酬》（修订）、
- 《企业会计准则第 30 号——财务报表列报》（修订）、
- 《企业会计准则第 33 号——合并财务报表》（修订）、

《企业会计准则第 37 号——金融工具列报》（修订）、  
《企业会计准则第 39 号——公允价值计量》、  
《企业会计准则第 40 号——合营安排》、  
《企业会计准则第 41 号——在其他主体中权益的披露》。

本公司执行上述企业会计准则的主要影响如下：

①执行《企业会计准则第 2 号——长期股权投资》（修订）

本公司根据《企业会计准则第 2 号——长期股权投资》（修订）将本公司对被投资单位不具有共同控制或重大影响，并且在活跃市场中没有报价、公允价值不能可靠计量的投资从长期股权投资中分类至可供出售金融资产核算，并进行了追溯调整。

该事项对于合并财务报表的影响：

报表名称	报表项目	对报表数据的影响
		2013 年末
资产负债表	可供出售金融资产	23,000,000.00
	长期股权投资	-23,000,000.00

②执行《企业会计准则第 33 号——合并财务报表》（修订）

本公司根据《企业会计准则第 33 号——合并财务报表》（修订）对“控制”的要求对被投资方进行了重新评估，将集团以自有资金参与且担任管理人、并满足新修订准则规定“控制”定义的结构化主体（2013 年度内成立的集合资产管理计划）纳入合并报表范围；并根据准则要求，对比较期间会计数据进行了追溯调整。

该事项对于合并财务报表的影响：

报表名称	报表项目	对报表数据的影响
		2013 年末或 2013 年度
资产负债表	货币资金	1,375,204.21
	结算备付金	1,547,750.53
	买入返售金融资产	49,590,194.39
	应收款项	-52,494.75
	应收利息	65,075.91
	存出保证金	14,661.32
	可供出售金融资产	-8,174,365.80
	递延所得税资产	-65.95
	资产总计	44,365,959.86
	以公允价值计量且其变动计入当期损益的金融	44,307,216.62

报表名称	报表项目	对报表数据的影响
		2013 年末或 2013 年度
	负债	
	其他负债	58,545.40
	负债合计	44,365,762.02
	其他综合收益	1,419,440.37
	未分配利润	-1,419,242.53
	所有者权益合计	197.84
	利润表	
	资产管理业务手续费净收入	-209,839.73
	利息净收入	172,348.91
	投资收益	2,873,785.83
	公允价值变动净收益	-4,539,663.13
	业务及管理费	189,219.04
	资产减值损失	-263.79
	所得税费用	-473,080.84
	归属于母公司所有者的净利润	-1,419,242.53
	归属于母公司所有者的其他综合收益的税后净额	1,419,440.37
	归属于母公司所有者的综合收益总额	197.84

③执行《企业会计准则第 30 号——财务报表列报》(修订)

本公司根据《企业会计准则第 30 号——财务报表列报》(修订)对财务报表中的列报进行了修改,财务报表列示项目的修改对公司的资产、负债、损益等均不产生影响,仅在财务报表列示项目上对比较期间的财务报表数据进行重分类。

该事项对于合并财务报表的影响:

报表名称	报表项目	对报表数据的影响
		2013 年末
资产负债表	资本公积	53,266,143.90
	其他综合收益	-53,266,143.90

2、 会计估计变更。

本报告期公司会计估计未发生变更。

(四十一) 前期会计差错更正

本报告期未发生前期会计差错更正事项。

#### 四、 税项

税种	计税依据	税率	备注
企业所得税	按应纳税所得额计征	25%	注 1
营业税	按应税营业收入计征	5%	注 2
城市维护建设税	按实际缴纳的营业税计征	7%	
教育费附加	按实际缴纳的营业税计征	3%	
地方教育费附加	按实际缴纳的营业税计征	2%	

##### 注 1:

1、公司本部及属下的深圳证券营业部自 2012 年始适用 25% 的所得税税率。本公司属下的其他证券营业部适用其所在地 25% 的所得税税率。

公司按照《跨地区经营汇总纳税企业所得税征收管理暂行办法》(国税发[2008]28 号)的规定,先由公司本部统一计算全部应纳税所得额,然后依照该办法第十九条规定的比例和第二十三条规定的三因素及其权重,计算划分不同税率地区机构的应纳税所得额后,再分别按公司本部和各营业部所在地的适用税率计算应纳税额。

公司所得税以主管税务机关的年度清算为准。

2、子公司第一创业期货有限责任公司、第一创业投资管理有限公司、第一创业摩根大通证券有限责任公司、深圳第一创业创新资本管理有限公司、创金合信基金管理有限公司、北京一创吉星创业投资管理有限公司、深圳一创创盈投资管理有限公司、深圳一创大族投资管理有限公司、深圳一创新天投资管理有限公司、国泰一新(北京)节水投资基金管理有限公司、深圳市透镜科技有限公司适用 25% 的所得税税率。

##### 注 2:

1、根据《财政部、国家税务总局关于降低金融、保险业营业税税率的通知》[财税(2001)21 号],从 2003 年起按营业收入的 5% 计缴。

2、根据《财政部、国家税务总局关于资本市场有关营业税政策的通知》[财税(2004)203 号]:准许证券公司代收的以下费用从其营业税计税营业额中扣除,按扣除后的净额纳税:

(1) 为证券交易所代收的证券交易监管费;

(2) 代理他人买卖证券代收的证券交易所经手费;

(3) 为中国证券登记结算公司代收的股东账户开户费(包括 A 股和 B 股)、特别转让股票开户费、过户费、B 股结算费、转托管费。

3、根据《财政部、国家税务总局关于证券投资基金有关营业税问题的通知》[财税(2006)172 号]:准许证券公司上交的证券投资基金从其营业税计税营业额中扣除。

4、根据《关于金融商品转让业务有关营业税问题的公告》[国家税务总局公告 2013 年第 63 号]:纳税人从事金融商品转让业务,不再按股票、债券、外汇、其他四大类来划分,统一归为“金融商品”,不同品种金融商品买卖出现的正负差,在同一个

纳税期内可以相抵，按盈亏相抵后的余额为营业额计算缴纳营业税。若相抵后仍出现负差的，可结转下一个纳税期相抵，但在年末时仍出现负差的，不得转入下一个会计年度。

5、根据《国家税务总局关于小微企业免征增值税和营业税有关问题的公告》（国家税务总局公告 2014 年第 57 号），增值税小规模纳税人和营业税纳税人，月销售额或营业额不超过 3 万元（含 3 万元）的，自 2014 年 10 月 1 日起，免征增值税或营业税。子公司深圳第一创业创新资本管理有限公司、深圳一创大族投资管理有限公司、深圳一创新天投资管理有限公司、深圳市透镜科技有限公司在符合相关规定的纳税申报期内免征营业税。

## 五、合并财务报表主要项目注释

（以下金额单位若未特别注明者均为人民币元）

### （一）货币资金

#### 1、按类别列示

类 别	2015 年 12 月 31 日	2014 年 12 月 31 日	2013 年 12 月 31 日
库存现金	69,567.18	71,349.04	63,671.58
银行存款	9,144,223,924.66	5,167,626,684.52	2,173,188,489.61
其中：客户存款	7,143,385,802.13	3,580,505,786.57	889,815,512.65
公司存款	2,000,838,122.53	1,587,120,897.95	1,283,372,976.96
其他货币资金		10,000,000.00	11,609,000.00
合 计	9,144,293,491.84	5,177,698,033.56	2,184,861,161.19

2、按币种列示

项目	2015 年 12 月 31 日		2014 年 12 月 31 日		2013 年 12 月 31 日	
	原币	折人民币	原币	折人民币	原币	折人民币
库存现金		69,567.18		71,349.04		63,671.58
银行存款		9,144,223,924.66		5,167,626,684.52		2,173,188,489.61
其中：客户资金						
人民币		6,346,019,925.71		2,831,743,504.08		831,100,914.28
美元	3,087,181.04	20,046,918.80	1,788,661.49	10,944,819.63	1,512,608.48	9,222,222.63
港币	28,542,217.69	23,912,669.98	10,853,279.39	8,562,152.12	17,184,616.00	13,510,545.12
小计		6,389,979,514.49		2,851,250,475.83		853,833,682.03
客户信用资金						
人民币		753,406,287.64		729,255,310.74		35,981,830.62
小计		753,406,287.64		729,255,310.74		35,981,830.62
客户存款合计		7,143,385,802.13		3,580,505,786.57		889,815,512.65
公司自有资金						
人民币		1,977,642,106.65		1,570,610,279.30		1,270,148,488.59
美元	839,301.82	5,450,090.30	838,875.72	5,133,080.54	842,721.24	5,137,987.13
港币	9,742,230.71	8,162,040.90	9,741,735.96	7,685,255.50	9,682,086.25	7,612,056.21
小计		1,991,254,237.85		1,583,428,615.34		1,282,898,531.93
公司信用资金						

项目	2015 年 12 月 31 日		2014 年 12 月 31 日		2013 年 12 月 31 日	
	原币	汇率	折人民币	原币	汇率	折人民币
人民币			9,583,884.68			474,445.03
小计			9,583,884.68			474,445.03
公司存款合计			2,000,838,122.53			1,283,372,976.96
其他货币资金						11,609,000.00
合计			9,144,293,491.84			2,184,861,161.19

其中，融资融券业务：

项目	2015 年 12 月 31 日		2014 年 12 月 31 日		2013 年 12 月 31 日	
	原币	汇率	折人民币	原币	汇率	折人民币
公司信用资金						
人民币			9,583,884.68			474,445.03
小计			9,583,884.68			474,445.03
客户信用资金						
人民币			753,406,287.64			35,981,830.62
小计			753,406,287.64			35,981,830.62
合计			762,990,172.32			36,456,275.65

3、2013年12月31日其他货币资金中11,609,000.00元系公司为投行大厦施工合同开具的不可撤销支付保函的保证金，2013年末未纳入现金等价物。

除上述外期末货币资金中不存在抵押或冻结等对使用有限制、存放在境外或有潜在回收风险的款项。

(二) 结算备付金

1、按类别列示

类别	2015年12月31日		2014年12月31日		2013年12月31日	
	原币	折人民币	原币	折人民币	原币	折人民币
客户备付金			1,597,879,200.17	1,003,845,006.22		801,893,741.12
公司备付金			736,856,154.32	232,636,088.44		131,532,070.64
合计			2,334,735,354.49	1,236,481,094.66		933,425,811.76

2、按币种列示

项目	2015年12月31日		2014年12月31日		2013年12月31日	
	原币	折人民币	原币	折人民币	原币	折人民币
客户普通备付金						
人民币		1,361,940,881.58		917,262,464.15		777,015,329.34
美元	1,715,243.32	11,138,104.02	96,038.53	587,659.76	505,242.43	3,080,412.57
港币	28,821,981.45	24,147,056.06	21,899,587.41	17,276,584.51	16,064,808.38	12,630,152.35
小计		1,397,226,041.66		935,126,708.42		792,725,894.26
客户信用备付金						

第一创业证券股份有限公司  
2013 年度至 2015 年度  
财务报表附注

项 目	2015 年 12 月 31 日			2014 年 12 月 31 日			2013 年 12 月 31 日		
	原币	汇率	折人民币	原币	汇率	折人民币	原币	汇率	折人民币
人民币			200,653,158.51			68,718,297.80			9,167,846.86
小计			200,653,158.51			68,718,297.80			9,167,846.86
客户备付金合计			1,597,879,200.17			1,003,845,006.22			801,893,741.12
公司自有备付金									
人民币			736,856,154.32			232,636,088.44			131,532,070.64
小计			736,856,154.32			232,636,088.44			131,532,070.64
公司备付金合计			736,856,154.32			232,636,088.44			131,532,070.64
合 计			2,334,735,354.49			1,236,481,094.66			933,425,811.76

(三) 融出资金

1、 按类别列示

类 别	2015 年 12 月 31 日	2014 年 12 月 31 日	2013 年 12 月 31 日
融资融券业务融出资金	4,382,481,935.59	3,662,179,071.21	732,066,055.68
减：减值准备			
融出资金净值	4,382,481,935.59	3,662,179,071.21	732,066,055.68

2、 按账龄分析

账 龄	2015 年 12 月 31 日			
	账面余额		坏账准备	
	金额	比例 (%)	金额	比例 (%)
1-3 个月	3,946,978,826.32	90.06		
3-6 个月	435,503,109.27	9.94		
6 个月以上				
合 计	4,382,481,935.59	100.00		

账 龄	2014 年 12 月 31 日			
	账面余额		坏账准备	
	金额	比例 (%)	金额	比例 (%)
1-3 个月	3,509,146,954.25	95.82		
3-6 个月	153,032,116.96	4.18		
6 个月以上				
合 计	3,662,179,071.21	100.00		

账 龄	2013 年 12 月 31 日			
	账面余额		坏账准备	
	金额	比例 (%)	金额	比例 (%)
1-3 个月	617,065,177.98	84.29		
3-6 个月	114,996,494.34	15.71		
6 个月以上	4,383.36	0.00		
合 计	732,066,055.68	100.00		

3、按客户类别列示

类别	2015 年 12 月 31 日	2014 年 12 月 31 日	2013 年 12 月 31 日
个人	4,318,216,791.18	3,534,940,143.15	685,403,621.28
机构	64,265,144.41	127,238,928.06	46,662,434.40
合计	4,382,481,935.59	3,662,179,071.21	732,066,055.68

4、融资融券业务期末客户担保物情况

担保物类别	2015 年 12 月 31 日 公允价值	2014 年 12 月 31 日 公允价值	2013 年 12 月 31 日 公允价值
1、股票	11,957,525,503.13	8,193,984,780.75	1,914,944,595.65
2、基金	75,096,027.98	95,138,581.50	1,082,423.46
3、债券	9,330,493.80	14,983,188.46	11,964,668.04
4、资金	702,712,217.69	689,774,545.73	35,981,830.62
合计	12,744,664,242.60	8,993,881,096.44	1,963,973,517.77

5、期末融出资金均在合同期内，不存在逾期情况。

(四) 以公允价值计量且其变动计入当期损益的金融资产

1、按类别列示

类别	2015 年 12 月 31 日		
	投资成本	公允价值变动	账面价值
股票	268,901,657.73	10,451,306.25	279,352,963.98
基金	555,141,968.40	13,098,242.60	568,240,211.00
债券	6,587,035,157.03	98,884,813.98	6,685,919,971.01
券商理财产品	130,940.00	-26,351.72	104,588.28
银行理财产品	83,500,000.00	6,596.50	83,506,596.50
合计	7,494,709,723.16	122,414,607.61	7,617,124,330.77

类别	2014 年 12 月 31 日		
	投资成本	公允价值变动	账面价值
股票	82,091,397.53	14,121,594.47	96,212,992.00
基金	438,536,854.82	36,117,910.38	474,654,765.20
债券	5,634,459,882.40	35,101,747.07	5,669,561,629.47
合计	6,155,088,134.75	85,341,251.92	6,240,429,386.67

类别	2013 年 12 月 31 日		
	投资成本	公允价值变动	账面价值
股票	108,315,064.64	-3,644,398.06	104,670,666.58
基金	670,993,443.78	-864,638.46	670,128,805.32
债券	3,529,420,866.77	-48,550,465.54	3,480,870,401.23
合计	4,308,729,375.19	-53,059,502.06	4,255,669,873.13

期末公司以公允价值计量且其变动计入当期损益的金融资产全部是为交易目的而持有的金融资产，无直接指定以公允价值计量且变动计入当期损益的金融资产。

## 2、以公允价值计量且其变动计入当期损益的金融资产中已融出证券情况

担保物类别	2015 年 12 月 31 日 公允价值	2014 年 12 月 31 日 公允价值	2013 年 12 月 31 日 公允价值
基金	3,480,664.50	29,915,808.25	
合计	3,480,664.50	29,915,808.25	

## 3、已融出证券的担保情况

融券业务期末客户担保物情况详见附注五（三）

## 4、公允价值变动情况

种类	2014 年 12 月 31 日	2015 年 12 月 31 日	本期变动	初始成本
股票	14,121,594.47	10,451,306.25	-3,670,288.22	268,901,657.73
基金	36,117,910.38	13,098,242.60	-23,019,667.78	555,141,968.40
债券	35,101,747.07	98,884,813.98	63,783,066.91	6,587,035,157.03
券商理财产品		-26,351.72	-26,351.72	130,940.00
银行理财产品		6,596.50	6,596.50	83,500,000.00
合计	85,341,251.92	122,414,607.61	37,073,355.69	7,494,709,723.16

种类	2013 年 12 月 31 日	2014 年 12 月 31 日	本期变动	初始成本
股票	-3,644,398.06	14,121,594.47	17,765,992.53	82,091,397.53
基金	-864,638.46	36,117,910.38	36,982,548.84	438,536,854.82
债券	-48,550,465.54	35,101,747.07	83,652,212.61	5,634,459,882.40
合计	-53,059,502.06	85,341,251.92	138,400,753.98	6,155,088,134.75

种 类	2012 年 12 月 31 日	2013 年 12 月 31 日	本期变动	初始成本
股票	5,976,493.06	-3,644,398.06	-9,620,891.12	108,315,064.64
基金	26,997.30	-864,638.46	-891,635.76	670,993,443.78
债券	12,236,054.89	-48,550,465.54	-60,786,520.43	3,529,420,866.77
券商理财产品	378,269.39		-378,269.39	
合 计	18,617,814.64	-53,059,502.06	-71,677,316.70	4,308,729,375.19

5、 变现受限制的以公允价值计量且其变动计入当期损益的金融资产

报告期末以公允价值计量且其变动计入当期损益的金融资产变现不存在重大限制。

(五) 衍生金融资产和衍生金融负债

类 别	2015 年 12 月 31 日					
	套期工具			非套期工具		
	名义金额	公允价值		名义金额	公允价值	
		资产	负债		资产	负债
利率衍生工具						
-利率互换(注1)			171.7 亿元	13,500,601.52		
权益衍生工具						
-股指期货(注2)						
-收益互换(注3)						
-股票期权						
信用衍生工具						
-国债期货(注4)			341,132,109.49			
其他衍生工具						
收益凭证			1,200,000,000.00			
合 计				13,500,601.52		

类 别	2014 年 12 月 31 日					
	套期工具			非套期工具		
	名义金额	公允价值		名义金额	公允价值	
		资产	负债		资产	负债
利率衍生工具						
-利率互换(注1)	140.7 亿元	34,744,294.41				
权益衍生工具						
-股指期货(注2)	229,397,880.00			170,550,840.00		
-收益互换(注3)	12,706,422.68		1,144,910.18			
信用衍生工具						
-国债期货(注4)	49,498,620.00			155,696,660.00		
其他衍生工具						
收益凭证				45,470,000.00		363,544.59
合 计		34,744,294.41	1,144,910.18			363,544.59

类别	2013 年 12 月 31 日					
	套期工具			非套期工具		
	名义金额	公允价值		名义金额	公允价值	
		资产	负债		资产	负债
利率衍生工具						
-利率互换(注1)	207.40 亿元	29,917,733.82				
权益衍生工具						
-股指期货(注2)	25,433,520.00					
-收益互换(注3)	19,761,029.97	245,824.00				
信用衍生工具						
-国债期货(注4)	412,199,960.00			181,771,920.00		
合 计		30,163,557.82				

注 1:

2015 年末公司利率互换合约名义本金总额 171.7 亿元，公允价值变动 19,537,744.42 元。由于 2014 年 7 月 1 日以后的利率互换合约采用每日无负债结算，故期末，将此部分公允价值变动 6,037,142.90 元在衍生金融资产-利率互换和其他应付款-利率互换无负债结算抵消后以净额在资产负债表中列示。

2014 年末公司利率互换合约名义本金总额 140.70 亿元，公允价值变动 35,660,246.25 元。由于 2014 年 7 月 1 日以后的利率互换合约采用每日无负债结算，故期末，将此部分公允价值变动 915,951.84 元在衍生金融资产-利率互换和其他应付款-利率互换无负债结算抵消后以净额在资产负债表中列示。

2013 年末公司利率互换合约名义本金总额 207.40 亿元，公允价值变动 29,917,733.82 元。

注 2:

2015 年末公司无未结算的股指期货合约。

2014 年末公司持有的未结算的股指期货合约 370 手，其中：看涨合约 1 手，初始合约价值为 943,920.00 元，公允价值变动 130,020.00 元；看跌合约 369 手，初始合约价值为 372,885,373.66 元，公允价值变动-25,989,406.34 元。

2013 年末公司持有的未结算的股指期货合约 36 手，均为看跌合约，初始合约价值为 25,679,759.19 元，公允价值变动 246,239.19 元。

由于股指期货采用每日无负债结算，故期末，将衍生金融资产-股指期货和其他应付款-股指期货合约无负债结算抵消后以净额在资产负债表中列示。

注 3:

2015 年末公司无收益互换合约。

2014 年末公司收益互换合约名义本金总额 12,706,422.68 元，公允价值变动 -1,144,910.18 元。

2013 年末公司收益互换合约名义本金总额 19,761,029.97 元，公允价值变动 245,824.00 元。

注 4:

2015 年末公司持有的未结算的国债期货合约 340 手，其中：看涨合约 220 手，初始合约价值为 220,479,322.15 元，公允价值变动-358,322.15 元；看跌合约 120 手，初始合约价值为 120,652,787.34 元，公允价值变动-187,212.66 元。

2014 年末公司持有的未结算的国债期货合约 212 手，其中：看涨合约 51 手，初始合约价值为 49,608,140.00 元，公允价值变动-109,520.00 元；看跌合约 161 手，初始合约价值为 155,003,340.73 元，公允价值变动-693,319.27 元。

2013 年末公司持有的未结算的国债期货合约 647 手，均为看跌合约，初始合约价值为 593,435,113.15 元，公允价值变动-536,766.85 元。

由于国债期货采用每日无负债结算，故期末，将衍生金融资产-国债期货和其他应付款-国债期货合约无负债结算抵消后以净额在资产负债表中列示。

## (六) 买入返售金融资产

### 1、 按标的物类别列示

标的物类别	2015 年 12 月 31 日	2014 年 12 月 31 日	2013 年 12 月 31 日
债券	726,062,543.80	982,528,017.99	698,358,731.20
股票	5,053,200,000.00	650,497,102.22	
合计	5,779,262,543.80	1,633,025,120.21	698,358,731.20

### 2、 按业务类别列示

项目	2015 年 12 月 31 日	2014 年 12 月 31 日	2013 年 12 月 31 日
其他买入返售	726,062,543.80	982,528,017.99	698,358,731.20
股票质押式回购	5,053,200,000.00	650,497,102.22	
合计	5,779,262,543.80	1,633,025,120.21	698,358,731.20

### 3、 质押回购融出资金剩余期限

项目	2015 年 12 月 31 日	2014 年 12 月 31 日	2013 年 12 月 31 日
一个月内	1,592,000,000.00	2,997,903.42	
一个月至三个月内	30,000,000.00		
三个月至一年内	2,641,200,000.00	647,499,198.80	
一年以上	790,000,000.00		
合计	5,053,200,000.00	650,497,102.22	

### 4、 收取的担保物情况

担保物类别	2015 年 12 月 31 日 公允价值	2014 年 12 月 31 日 公允价值	2013 年 12 月 31 日 公允价值
股票	13,868,791,089.04	1,901,955,124.06	
合计	13,868,791,089.04	1,901,955,124.06	

(七) 应收款项

1、 按明细列示

类别	2015 年 12 月 31 日		
	账面金额	坏账准备	账面价值
应收资产管理业务款项	62,509,506.03	312,547.53	62,196,958.50
应收投资银行业务款项	171,571,567.23	1,197,398.97	170,374,168.26
应收其他业务款项	11,808,266.80	59,041.33	11,749,225.47
合计	245,889,340.06	1,568,987.83	244,320,352.23

类别	2014 年 12 月 31 日		
	账面金额	坏账准备	账面价值
应收资产管理业务款项	112,227,407.79	561,137.95	111,666,269.84
应收投资银行业务款项	74,361,041.11	382,492.71	73,978,548.40
应收其他业务款项	2,256,604.17	11,283.02	2,245,321.15
合计	188,845,053.07	954,913.68	187,890,139.39

类别	2013 年 12 月 31 日		
	账面金额	坏账准备	账面价值
应收资产管理业务款项	15,916,448.92	79,582.22	15,836,866.70
应收投资银行业务款项	59,937,197.10	299,685.99	59,637,511.11
应收其他业务款项	4,027,929.25	20,139.64	4,007,789.61
合计	79,881,575.27	399,407.85	79,482,167.42

2、 按账龄分析

账龄	2015 年 12 月 31 日				
	金额	所占比例 (%)	坏账准备	账面价值	坏账准备比例 (%)
1 年以内	226,131,113.39	91.96	1,130,655.56	225,000,457.83	0.50
1-2 年	17,620,726.67	7.17	374,207.27	17,246,519.40	2.12
2-3 年	2,137,500.00	0.87	64,125.00	2,073,375.00	3.00
合计	245,889,340.06	100.00	1,568,987.83	244,320,352.23	

账龄	2014 年 12 月 31 日				
	金额	所占比例 (%)	坏账准备	账面价值	坏账准备比例 (%)
1 年以内	186,707,553.07	98.87	933,538.68	185,774,014.39	0.50
1-2 年	2,137,500.00	1.13	21,375.00	2,116,125.00	1.00
合计	188,845,053.07	100.00	954,913.68	187,890,139.39	

账龄	2013 年 12 月 31 日				
	金额	所占比例 (%)	坏账准备	账面价值	坏账准备比例 (%)
1 年以内	79,881,575.27	100.00	399,407.85	79,482,167.42	0.50
合计	79,881,575.27	100.00	399,407.85	79,482,167.42	

### 3、按评估方式列示

类别	2015 年 12 月 31 日			
	账面金额	占总额比例 (%)	坏账准备	坏账准备比例 (%)
1、单项金额重大并单项计提坏账准备的应收款项				
2、按组合计提坏账准备的应收款项				
按账龄分析法计提坏账准备的应收款项	245,689,340.06	99.92	1,368,987.83	0.56
采用余额百分比法计提坏账准备的应收款项				
采用其他方法计提坏账准备的应收款项				
小计	245,689,340.06	99.92	1,368,987.83	0.56
3、单项金额虽不重大但单项计提坏账准备的应收款项	200,000.00	0.08	200,000.00	100.00
合计	245,889,340.06	100.00	1,568,987.83	

类别	2014 年 12 月 31 日			
	账面金额	占总额比例 (%)	坏账准备	坏账准备比例 (%)
1、单项金额重大并单项计提坏账准备的应收款项				
2、按组合计提坏账准备的应收款项				
按账龄分析法计提坏账准备的应收款项	188,845,053.07	100.00	954,913.68	0.50
采用余额百分比法计提坏账准备的应收款项				
采用其他方法计提坏账准备的应收款项				
小计	188,845,053.07	100.00	954,913.68	0.50
3、单项金额虽不重大但单项计提坏账准备的应收款项				
合计	188,845,053.07	100.00	954,913.68	0.50

类别	2013 年 12 月 31 日			
	账面金额	占总额比例 (%)	坏账准备	坏账准备比例 (%)
1、单项金额重大并单项计提坏账准备的应收款项				
2、按组合计提坏账准备的应收款项				
按账龄分析法计提坏账准备的应收款项	79,881,575.27	100.00	399,407.85	0.50
采用余额百分比法计提坏账准备的应收款项				
采用其他方法计提坏账准备的应收款项				
小计	79,881,575.27	100.00	399,407.85	0.50
3、单项金额虽不重大但单项计提坏账准备的应收款项				
合计	79,881,575.27	100.00	399,407.85	0.50

4、 本报告期无以前年度已全额或大比例计提坏账准备，在本报告期全额或部分收回的应收款项。

5、 本报告期无实际核销的应收款项。

6、 期末应收款项中无持本公司 5%以上（含 5%）表决权股份的股东单位欠款。

7、 期末应收款项中应收关联方款项情况。

2014 年 12 月 31 日

单位名称	账面余额	占应收款项总额的比例
吉林省国家新材料产业创业投资有限责任公司	2,251,027.40	1.19%

2013 年 12 月 31 日

单位名称	账面余额	占应收款项总额的比例
吉林省国家新材料产业创业投资有限责任公司	834,246.57	1.04%

(八) 应收利息

项 目	2015 年 12 月 31 日	2014 年 12 月 31 日	2013 年 12 月 31 日
债券投资	183,821,760.53	170,298,467.47	102,196,529.95
存放金融同业	6,583,870.26	4,680,614.23	2,356,868.83
买入返售	119,165,620.50	6,972,252.41	416,164.51
融资融券	43,862,477.81	17,091,883.84	7,230,470.63
合 计	353,433,729.10	199,043,217.95	112,200,033.92

(九) 存出保证金

类 别	2015 年 12 月 31 日	2014 年 12 月 31 日	2013 年 12 月 31 日
交易保证金			
上海证券交易所	68,975,981.67	19,432,927.02	11,547,416.07
深圳证券交易所	48,354,925.20	14,000,186.47	14,395,748.40
上海期货交易所	500,000.00	500,000.00	500,000.00
大连商品交易所	500,000.00	500,000.00	500,000.00
郑州商品交易所	400,000.00	400,000.00	400,000.00
上海清算所	12,100,000.00	5,000,000.00	
中国证券登记结算有限责任公司北京分公司	854,552.00	400,000.00	
小计	131,685,458.87	40,233,113.49	27,343,164.47
期货交易保证金			
中国金融期货交易所	5,852,500.00	46,954,155.00	21,125,514.00
小计	5,852,500.00	46,954,155.00	21,125,514.00
转融通保证金			
中国证券金融公司	194,561,635.03	122,983,404.57	4,073,341.54
小计	194,561,635.03	122,983,404.57	4,073,341.54
信用保证金			
上海证券交易所	13,572,530.37	2,242,864.58	1,038,232.26
深圳证券交易所	13,373,837.01	1,947,675.62	772,543.69
小计	26,946,367.38	4,190,540.20	1,810,775.95
其他保证金	50,000.00	20,000.00	
合 计	359,095,961.28	214,381,213.26	54,352,795.96

(十) 可供出售金融资产

1、 按投资品种类别列示

类 别	2015 年 12 月 31 日			
	投资成本	公允价值变动	减值准备	账面价值
股票	114,605,213.01	92,503,315.70		207,108,528.71
基金	25,000,000.00	-3,894,761.58		21,105,238.42
债券	154,029,618.64	-242,351.78	40,801,547.27	112,985,719.59
券商理财产品	515,532,822.16	93,748,908.94		609,281,731.10

第一创业证券股份有限公司  
2013 年度至 2015 年度  
财务报表附注

类别	2015 年 12 月 31 日			
	投资成本	公允价值变动	减值准备	账面价值
信托计划	3,000,000.00	20,857,080.98		23,857,080.98
其他权益投资	191,260,000.00			191,260,000.00
合计	1,003,427,653.81	202,972,192.26	40,801,547.27	1,165,598,298.80

类别	2014 年 12 月 31 日			
	投资成本	公允价值变动	减值准备	账面价值
股票	51,000,000.00	20,637,217.08		71,637,217.08
基金	20,000,000.00	-859,617.20		19,140,382.80
债券	121,911,090.89	3,318,538.31		125,229,629.20
券商理财产品	531,363,554.23	48,533,707.91		579,897,262.14
信托计划	35,500,000.00	6,746,163.63		42,246,163.63
其他权益投资	61,120,000.00			61,120,000.00
合计	820,894,645.12	78,376,009.73		899,270,654.85

类别	2013 年 12 月 31 日			
	投资成本	公允价值变动	减值准备	账面价值
股票	51,000,000.00	6,764,333.45		57,764,333.45
债券	749,290,389.84	-45,228,860.02		704,061,529.82
券商理财产品	236,556,784.23	-30,664,411.46		205,892,372.77
其他权益投资	23,000,000.00			23,000,000.00
合计	1,059,847,174.07	-69,128,938.03		990,718,236.04



2、可供出售金融资产中公允价值不能可靠计量的权益投资

被投资单位	投资成本	2014 年 12 月 31 日	增减变动	2015 年 12 月 31 日	持股比例 (%)	表决权比例 (%)	减值准备	本期计提减值准备
江西贝融新型建材股份有限公司	28,120,000.00	28,120,000.00		28,120,000.00	11.47	11.47		
证通股份有限公司	25,000,000.00	25,000,000.00		25,000,000.00	1.24	1.24		
深圳一创中科垃圾焚烧发电基金企业 (有限合伙)	8,000,000.00	8,000,000.00		8,000,000.00	16.67	16.67		
中证信用增进股份有限公司	50,000,000.00		50,000,000.00	50,000,000.00	1.22	1.22		
中证机构间报价系统股份有限公司	30,000,000.00		30,000,000.00	30,000,000.00	0.40	0.40		
湖南鑫广农牧股份有限公司	12,000,000.00		12,000,000.00	12,000,000.00	1.50	1.50		
深圳市法本电子有限公司	15,000,000.00		15,000,000.00	15,000,000.00	13.13	13.13		
深圳一创新天物联网产业基金企业 (有限合伙)	21,940,000.00		21,940,000.00	21,940,000.00	15.00	15.00		
奥其斯科技股份有限公司	1,200,000.00		1,200,000.00	1,200,000.00	0.09	0.09		
合计	191,260,000.00	61,120,000.00	130,140,000.00	191,260,000.00				

被投资单位	投资成本	2013 年 12 月 31 日	增减变动	2014 年 12 月 31 日	持股比例 (%)	表决权比例 (%)	减值准备	本期计提减值准备
江西贝融新型建材股份有限公司	28,120,000.00	13,000,000.00	15,120,000.00	28,120,000.00	11.47	11.47		
证通股份有限公司	25,000,000.00		25,000,000.00	25,000,000.00	2.04	2.04		
深圳一创中科垃圾焚烧发电基金企业 (有限合伙)	8,000,000.00	8,000,000.00		8,000,000.00	16.67	16.67		
深圳市迪菲特科技股份有限公司		2,000,000.00	-2,000,000.00					
合计	61,120,000.00	23,000,000.00	38,120,000.00	61,120,000.00				

对于上述可供出售权益工具，因其在活跃市场中没有报价且其公允价值不能可靠计量且未被投资公司产生重大影响，本公司对其按成本计量。

### 3、 公允价值变动情况

种 类	2014 年 12 月 31 日	2015 年 12 月 31 日	本期变动	初始成本
股票	20,637,217.08	92,503,315.70	71,866,098.62	114,605,213.01
基金	-859,617.20	-3,894,761.58	-3,035,144.38	25,000,000.00
债券	3,318,538.31	-242,351.78	-3,560,890.09	154,029,618.64
券商理财产品	48,533,707.91	93,748,908.94	45,215,201.03	515,532,822.16
信托计划	6,746,163.63	20,857,080.98	14,110,917.35	3,000,000.00
其他权益投资				191,260,000.00
合 计	78,376,009.73	202,972,192.26	124,596,182.53	1,003,427,653.81

种 类	2013 年 12 月 31 日	2014 年 12 月 31 日	本期变动	初始成本
股票	6,764,333.45	20,637,217.08	13,872,883.63	51,000,000.00
基金		-859,617.20	-859,617.20	20,000,000.00
债券	-45,228,860.02	3,318,538.31	48,547,398.33	121,911,090.89
券商理财产品	-30,664,411.46	48,533,707.91	79,198,119.37	531,363,554.23
信托计划		6,746,163.63	6,746,163.63	35,500,000.00
其他权益投资				61,120,000.00
合 计	-69,128,938.03	78,376,009.73	147,504,947.76	820,894,645.12

种 类	2012 年 12 月 31 日	2013 年 12 月 31 日	本期变动	初始成本
股票		6,764,333.45	6,764,333.45	51,000,000.00
债券	-50,548,204.92	-45,228,860.02	5,319,344.90	749,290,389.84
券商理财产品	1,103,832.74	-30,664,411.46	-31,768,244.20	236,556,784.23
其他权益投资				23,000,000.00
合 计	-49,444,372.18	-69,128,938.03	-19,684,565.85	1,059,847,174.07

### 4、 可供出售金融资产减值准备的变动情况

#### 2015 年度

可供出售金融资产分类	可供出售债务工具
2015 年 1 月 1 日已计提减值余额	
本期计提	40,801,547.27
其中：从其他综合收益转入	40,801,547.27
本期减少	
其中：期后公允价值回升转回	
2015 年 12 月 31 日已计提减值余额	40,801,547.27

#### 5、 存在限售期限的可供出售金融资产

项 目	2015 年 12 月 31 日	2014 年 12 月 31 日	2013 年 12 月 31 日
	公允价值	公允价值	公允价值
股票（注 1）	142,402,655.16	71,637,217.08	57,764,333.45
券商理财产品（注 2）	4,460,600.72	31,695,765.76	163,501,738.57

注 1：系公司以所持北京中科通用能源环保有限责任公司股权认购安徽盛运机械股份有限公司非公开发行股份，认购的股份已于 2013 年 10 月完成过户登记，上述股份锁定期为股份发行结束之日起 36 个月（2016 年 10 月 28 日限售股解禁）；同时，该股份已由公司进行质押回购，交易金额为 9,065.00 万元，质押期限至 2016 年 12 月 9 日。

注 2：系公司以自有资金在推广期认购的由本公司作为管理人募集设立的集合资产管理计划，在上述集合计划存续期及展期期间或集合计划合同约定的条件满足前，公司以自有资金认购的集合计划份额不得退出。

#### (十一) 融出证券业务

##### 1、 项目列示

担保物类别	2015 年 12 月 31 日	2014 年 12 月 31 日	2013 年 12 月 31 日
	公允价值	公允价值	公允价值
融出证券	3,480,664.50	29,915,808.25	
-交易性金融资产	3,480,664.50	29,915,808.25	
-转融通融入证券			
转融通融入证券总额			

##### 2、 融券业务违约概率情况

报告期内融券业务无违约情况。

#### (十二) 长期股权投资

##### 1、 按类别列示

项 目	2015 年 12 月 31 日	2014 年 12 月 31 日	2013 年 12 月 31 日
联营企业	606,247,180.70	485,939,013.07	401,264,246.11
合营企业	12,978,590.30		
小计	619,225,771.00	485,939,013.07	401,264,246.11
减：减值准备			
合 计	619,225,771.00	485,939,013.07	401,264,246.11

2、长期股权投资明细情况

(1) 2015年度变动情况

被投资单位	2014年 12月31日	2015年度增、减变动								2015年 12月31日	减值准备 期末余额
		追加投资	减少投资	权益法下确认的 投资收益	其他综合收益 调整	其他权益变动	宣告发放现金 股利或利润	计提减值准备	其他		
银华基金管理有限公司	394,778,094.03			153,794,315.99	385,880.25		-36,540,866.57			512,417,423.70	
吉林省国家新材料产业创业投资有限 责任公司	52,546,224.72			31,777.63						52,578,002.35	
深圳市创海富信资产管理有限公 司	2,844,037.72		-2,844,037.72								
北京元富源投资管理有限责任公 司	4,025,908.35			26,713.06						4,052,621.41	
卓新中科环保电力有限公司	31,744,748.25		-31,744,748.25								
深圳市贝特尔机电有限公司		27,421,400.00		-218,703.86						27,202,696.14	
孚阳能源科技(上海)有限公司		10,000,000.00		-3,562.90						9,996,437.10	
深圳中和股权投资企业(有限合伙)		10,000,000.00		2,978,590.30						12,978,590.30	
合计	485,939,013.07	47,421,400.00	-34,588,785.97	156,609,130.22	385,880.25		-36,540,866.57			619,225,771.00	

(2) 2014 年度变动情况

被投资单位	2013 年 12 月 31 日	2014 年度增、减变动								2014 年 12 月 31 日	减值准备 期末余额
		追加投资	减少投资	权益法下确认的 投资收益	其他综合收益 调整	其他权益变动	宣告发放现金 股利或利润	计提减值准备	其他		
银华基金管理有限公司	348,966,308.49			91,980,021.74	-16,555.01	61,139.45	-46,212,820.64			394,778,094.03	
吉林省国家新材料产业创业投资有限 责任公司	52,297,937.62			248,287.10						52,546,224.72	
深圳市前海富信资产管理有限公司		3,000,000.00		-155,962.28						2,844,037.72	
北京元富源投资管理有限责任公司		4,000,000.00		25,908.35						4,025,908.35	
阜新中科环保电力有限公司		32,075,000.00		-330,251.75						31,744,748.25	
合计	401,264,246.11	39,075,000.00		91,768,003.16	-16,555.01	61,139.45	-46,212,820.64	0.00	0.00	485,939,013.07	

(3) 2013 年度变动情况

被投资单位	2012 年 12 月 31 日	2013 年度增、减变动								2013 年 12 月 31 日	减值准备 期末余额
		追加投资	减少投资	权益法下确认的 投资收益	其他综合收益 调整	其他权益变动	宣告发放现金 股利或利润	计提减值准备	其他		
银华基金管理有限公司	306,789,724.68			83,453,250.61			-41,276,666.80			348,966,308.49	
吉林省国家新材料产业创业投资有限 责任公司		52,500,000.00		-202,062.38						52,297,937.62	
合计	306,789,724.68	52,500,000.00		83,251,188.23			-41,276,666.80			401,264,246.11	

- 3、 合营企业、联营企业的重要会计政策、会计估计与公司的会计政策、会计估计不存在重大差异。

(十三) 投资性房地产

1、 采用成本计量模式的投资性房地产

2015 年度变动情况

项 目	房屋、建筑物	合计
一、账面原值		
1.年初余额	413,388,026.87	413,388,026.87
2.本期增加金额		
(1)外购		
(2)在建工程转入		
(3)企业合并增加		
3.本期减少金额	17,836,084.68	17,836,084.68
4.期末余额	395,551,942.19	395,551,942.19
二、累计折旧和累计摊销		
1.年初余额	3,935,933.85	3,935,933.85
2.本期增加金额	11,516,598.20	11,516,598.20
其中：计提或摊销	11,516,598.20	11,516,598.20
3.本期减少金额		
4.期末余额	15,452,532.05	15,452,532.05
三、减值准备：		
1.年初余额		
2.本期增加金额		
其中：计提		
3.本期减少金额		
4.期末余额		
四、账面价值：		
1.期末账面价值	380,099,410.14	380,099,410.14
2.年初账面价值	409,452,093.02	409,452,093.02

2014 年度变动情况

项 目	房屋、建筑物	合计
一、账面原值		
1.年初余额		
2.本期增加金额	413,388,026.87	413,388,026.87
(1)外购		
(2)在建工程转入	413,388,026.87	413,388,026.87
(3)企业合并增加		
3.本期减少金额		
4.期末余额	413,388,026.87	413,388,026.87
二、累计折旧和累计摊销		
1.年初余额		
2.本期增加金额	3,935,933.85	3,935,933.85
其中：计提或摊销	3,935,933.85	3,935,933.85
3.本期减少金额		
4.期末余额	3,935,933.85	3,935,933.85
三、减值准备：		
1.年初余额		
2.本期增加金额		
其中：计提		
3.本期减少金额		
4.期末余额		
四、账面价值：		
1.期末账面价值	409,452,093.02	409,452,093.02
2.年初账面价值		

2、 投资性房地产尚未办妥产权证书。

(十四) 固定资产

1、 账面价值

类别	2015 年 12 月 31 日	2014 年 12 月 31 日	2013 年 12 月 31 日
固定资产原价	254,795,024.83	238,825,028.06	116,993,537.84
减：累计折旧	112,171,136.89	91,997,911.66	85,251,447.17
固定资产减值准备			
固定资产账面价值合计	142,623,887.94	146,827,116.40	31,742,090.67

2、 固定资产增减变动表

(1) 2015 年度

项目	房屋及建筑物	电子设备	运输设备	其他设备	合计
一、原价：					
1.年初余额	110,203,513.77	100,582,402.16	12,727,184.63	15,311,927.50	238,825,028.06
2.本期增加		18,879,996.61	1,728,717.94	322,014.44	20,930,728.99
(1)本期购置		12,697,308.90	1,728,717.94	190,754.44	14,616,781.28
(2)在建工程转入		6,182,687.71		131,260.00	6,313,947.71
(3)其他增加					
3.本期减少	2,407,045.36	1,647,357.48	452,409.64	453,919.74	4,960,732.22
(1)转让和出售					
(2)清理报废		1,647,357.48	452,409.64	453,919.74	2,553,686.86
(3)其他减少	2,407,045.36				2,407,045.36
5.期末余额	107,796,468.41	117,815,041.29	14,003,492.93	15,180,022.20	254,795,024.83
二、累计折旧：					
年初余额	3,831,267.94	72,288,665.72	8,611,386.32	7,266,591.68	91,997,911.66
本期计提	3,074,250.88	15,720,082.39	1,237,887.75	2,547,869.55	22,580,090.57
本期增加					
本期减少		1,544,163.66	444,424.39	418,277.29	2,406,865.34
期末余额	6,905,518.82	86,464,584.45	9,404,849.68	9,396,183.94	112,171,136.89
三、减值准备：					
年初余额					
本期计提					
本期减少					
期末余额					
四、账面价值：					
1.期末账面价值	100,890,949.59	31,350,456.84	4,598,643.25	5,783,838.26	142,623,887.94
2.年初账面价值	106,372,245.83	28,293,736.44	4,115,798.31	8,045,335.82	146,827,116.40

(2) 2014 年度

项目	房屋及建筑物	电子设备	运输设备	其他设备	合计
一、原价：					
1.年初余额	6,810,608.00	85,919,643.59	13,111,764.91	11,151,521.34	116,993,537.84
2.本期增加	103,392,905.77	23,082,488.37	983,915.98	6,459,471.00	133,918,781.12
(1)本期购置	588,772.80	9,308,999.27	983,915.98	-1,427,431.70	9,454,256.35
(2)在建工程转入	102,804,132.97	13,773,489.10		7,886,902.70	124,464,524.77
(3)其他增加					
3.本期减少		8,419,729.80	1,368,496.26	2,299,064.84	12,087,290.90
(1)转让和出售					
(2)清理报废		8,419,729.80	1,368,496.26	2,299,064.84	12,087,290.90
(3)其他减少					
5.期末余额	110,203,513.77	100,582,402.16	12,727,184.63	15,311,927.50	238,825,028.06
二、累计折旧：					
年初余额	2,655,612.34	67,698,427.05	8,558,883.48	6,338,524.30	85,251,447.17
本期计提	1,175,655.60	12,514,357.35	1,370,947.80	2,307,703.92	17,368,664.67
本期减少		7,924,118.68	1,318,444.96	1,379,636.54	10,622,200.18
期末余额	3,831,267.94	72,288,665.72	8,611,386.32	7,266,591.68	91,997,911.66
三、减值准备：					
年初余额					
本期计提					
本期减少					
期末余额					
四、账面价值：					
1.期末账面价值	106,372,245.83	28,293,736.44	4,115,798.31	8,045,335.82	146,827,116.40
2.年初账面价值	4,154,995.66	18,221,216.54	4,552,881.43	4,812,997.04	31,742,090.67

(3) 2013 年度

项目	房屋及建筑物	电子设备	运输设备	其他设备	合计
一、原价：					
1.年初余额	6,141,480.00	83,541,527.14	13,623,611.91	11,191,704.18	114,498,323.23
2.本期增加	669,128.00	8,015,524.32	299,300.00	825,960.99	9,809,913.31
(1)本期购置	669,128.00	5,612,928.09	299,300.00	126,376.87	6,707,732.96

第一创业证券股份有限公司  
2013 年度至 2015 年度  
财务报表附注

项 目	房屋及建筑物	电子设备	运输设备	其他设备	合计
(2)在建工程转入		2,402,596.23		699,584.12	3,102,180.35
(3)其他增加					
3.本期减少		5,637,407.87	811,147.00	866,143.83	7,314,698.70
(1)转让和出售					
(2)清理报废		5,637,407.87	811,147.00	866,143.83	7,314,698.70
(3)其他减少					
5.期末余额	6,810,608.00	85,919,643.59	13,111,764.91	11,151,521.34	116,993,537.84
二、累计折旧:					
年初余额	2,488,915.06	56,831,912.45	7,937,061.06	5,131,232.40	72,389,120.97
本期计提	166,697.28	16,293,219.02	1,402,402.07	1,996,448.25	19,858,766.62
本期减少		5,426,704.42	780,579.65	789,156.35	6,996,440.42
期末余额	2,655,612.34	67,698,427.05	8,558,883.48	6,338,524.30	85,251,447.17
三、减值准备:					
年初余额					
本期计提					
本期减少					
期末余额					
四、账面价值:					
1.期末账面价值	4,154,995.66	18,221,216.54	4,552,881.43	4,812,997.04	31,742,090.67
2.年初账面价值	3,652,564.94	26,709,614.69	5,686,550.85	6,060,471.78	42,109,202.26

3、 期末未办妥产权证书的固定资产情况

项 目	账面原价	累计折旧	账面价值
房屋及建筑物	107,796,468.41	6,905,518.82	100,890,949.59

4、 期末固定资产无置换、抵押、担保情况。

(十五) 在建工程

1、 在建工程账面价值

项 目	2015年12月31日		2014年12月31日		2013年12月31日	
	账面余额	减值准备	账面价值	账面余额	减值准备	账面价值
投行大厦				341,381,483.54		341,381,483.54
装修工程	1,824,556.97		1,824,556.97	692,797.81		2,617,757.76
软件工程	18,875,486.00		18,875,486.00	14,965,997.00		18,125,807.50
合 计	20,700,042.97		20,700,042.97	15,658,794.81		362,125,048.80

2、 重大在建工程项目变动情况

项目名称	预算数 (万元)	2013年 12月31日	本期增加	转入固定资产	其他减少	2014年 12月31日	工程投入占 预算比例	工程 进度	利息资本化累 计金额	其中：本期利 息资本化金额	本期利息 资本化率	资金来源
投行大厦	46,315.63	341,381,483.54	189,812,944.81	117,806,401.48	413,388,026.87		100%	完工	27,620,139.43	10,901,233.36	6.15%	自有及银行 贷款

项目名称	预算数 (万元)	2012年 12月31日	本期增加	转入固定资产	其他减少	2013年 12月31日	工程投入占 预算比例	工程 进度	利息资本化累 计金额	其中：本期利 息资本化金额	本期利息 资本化率	资金来源
投行大厦	46,315.63	228,644,005.42	112,737,478.12			341,381,483.54	73.71%	未完工	16,718,906.07	12,606,141.99	6.15%	自有及银 行贷款

3、 期末本公司不存在需计提在建工程减值准备的情况。

(十六) 无形资产

1、 无形资产增减变动表

(1) 2015 年度

项 目	土地使用权	计算机软件	交易席位费	合计
原价				
年初余额	247,200,085.00	73,743,454.63	4,305,000.00	325,248,539.63
本期增加		19,583,617.00		19,583,617.00
本期减少		146,000.00		146,000.00
期末余额	247,200,085.00	93,181,071.63	4,305,000.00	344,686,156.63
累计摊销				
年初余额	33,255,700.99	39,492,590.11	3,429,066.66	76,177,357.76
本期增加	4,946,691.00	14,781,540.50	230,499.96	19,958,731.46
本期减少		29,200.00		29,200.00
期末余额	38,202,391.99	54,244,930.61	3,659,566.62	96,106,889.22
减值准备				
年初余额				
本期增加				
本期减少				
期末余额				
账面价值				
年初余额	213,944,384.01	34,250,864.52	875,933.34	249,071,181.87
期末余额	208,997,693.01	38,936,141.02	645,433.38	248,579,267.41

(2) 2014 年度

项 目	土地使用权	计算机软件	交易席位费	合计
原价				
年初余额	247,200,085.00	58,433,226.63	4,305,000.00	309,938,311.63
本期增加		16,796,228.00		16,796,228.00
本期减少		1,486,000.00		1,486,000.00
期末余额	247,200,085.00	73,743,454.63	4,305,000.00	325,248,539.63
累计摊销				
年初余额	28,309,009.99	27,161,795.29	3,136,900.00	58,607,705.28
本期增加	4,946,691.00	12,479,394.82	292,166.66	17,718,252.48

项 目	土地使用权	计算机软件	交易席位费	合计
本期减少		148,600.00		148,600.00
期末余额	33,255,700.99	39,492,590.11	3,429,066.66	76,177,357.76
减值准备				
年初余额				
本期增加				
本期减少				
期末余额				
账面价值				
年初余额	218,891,075.01	31,271,431.34	1,168,100.00	251,330,606.35
期末余额	213,944,384.01	34,250,864.52	875,933.34	249,071,181.87

(3) 2013 年度

项 目	土地使用权	计算机软件	交易席位费	合计
原价				
年初余额	247,200,085.00	53,438,898.10	4,305,000.00	304,943,983.10
本期增加		9,178,067.58		9,178,067.58
本期减少		4,183,739.05		4,183,739.05
期末余额	247,200,085.00	58,433,226.63	4,305,000.00	309,938,311.63
累计摊销				
年初余额	23,362,318.99	20,068,434.45	2,832,400.00	46,263,153.44
本期增加	4,946,691.00	10,866,993.22	304,500.00	16,118,184.22
本期减少		3,773,632.38		3,773,632.38
期末余额	28,309,009.99	27,161,795.29	3,136,900.00	58,607,705.28
减值准备				
年初余额				
本期增加				
本期减少				
期末余额				
账面价值				
年初余额	223,837,766.01	33,370,463.65	1,472,600.00	258,680,829.66
期末余额	218,891,075.01	31,271,431.34	1,168,100.00	251,330,606.35

2、 报告期末无用于抵押或担保的无形资产。

(十七) 商誉

1、 商誉内容

形成商誉的事项	初始金额	2014年 12月31日	本期增加	本期摊销	2015年 12月31日	计提减 值准备
收购子公司商誉	4,800,000.00	4,800,000.00			4,800,000.00	
重组商誉	7,356,833.17	7,356,833.17			7,356,833.17	
合计	12,156,833.17	12,156,833.17			12,156,833.17	

形成商誉的事项	初始金额	2013年 12月31日	本期增加	本期摊销	2014年 12月31日	计提减值 准备
收购子公司商誉	4,800,000.00	4,800,000.00			4,800,000.00	
重组商誉	7,356,833.17	7,356,833.17			7,356,833.17	
合计	12,156,833.17	12,156,833.17			12,156,833.17	

期末本公司不存在需计提商誉减值准备的情况。

2、 商誉形成过程

(1) 收购子公司商誉系公司收购第一创业期货有限责任公司股权所形成。2008 年 7 月，公司以非同一控制下企业合并方式购买百福期货经纪有限公司 96% 的股权，并对其进行了增资及更名为第一创业期货有限责任公司。公司将合并成本大于购买日可辨认净资产公允价值份额的差额确认为商誉 4,800,000.00 元。上述商誉不作摊销，并于每年末进行减值测试。

(2) 重组商誉系公司 2000 年至 2003 年间购买佛山同济路证券营业部、深圳深南大道证券营业部、廊坊建设路证券营业部和长沙韶山中路证券营业部所形成，并于收购后每年进行摊销。截至 2006 年 12 月 31 日上述收购商誉摊余价值为 7,356,833.17 元。2007 年至今，根据新会计准则要求，上述商誉停止摊销，并于每年末进行减值测试。

(十八) 递延所得税资产和递延所得税负债

1、 已确认的递延所得税资产或负债

项 目	2015 年 12 月 31 日	2014 年 12 月 31 日	2013 年 12 月 31 日
递延所得税资产：			
坏账准备	626,088.79	403,500.37	94,579.32
可供出售金融资产减值准备	3,487,129.01		
预提职工薪酬	94,946,331.61	108,956,007.32	42,678,095.71
递延收益	17,314,285.72	17,828,571.43	18,000,000.00

项 目	2015 年 12 月 31 日	2014 年 12 月 31 日	2013 年 12 月 31 日
预提费用	4,144,832.15		
交易性金融工具、衍生金融工具的 估值			5,116,169.60
计入资本公积的可供出售金融资产 公允价值变动			17,755,381.30
其他	1,907,315.74	1,772,507.37	871,070.33
合 计	122,425,983.02	128,960,586.49	84,515,296.26
<b>递延所得税负债:</b>			
交易性金融工具、衍生金融工具的 估值	30,340,805.53	19,738,592.47	
计入资本公积的可供出售金融资产 公允价值变动	60,383,449.63	31,103,095.20	
固定资产折旧	31,181.04		
权益法核算影响	744,647.58		
合 计	91,500,083.78	50,841,687.67	

## 2、 可抵扣或应纳税暂时性差异

项 目	2015 年 12 月 31 日	2014 年 12 月 31 日	2013 年 12 月 31 日
<b>可抵扣差异项目:</b>			
坏账准备	2,504,355.14	1,614,001.51	378,317.31
可供出售金融资产减值准备	13,948,516.04		
预提职工薪酬	379,785,326.46	435,824,029.30	170,712,382.83
递延收益	69,257,142.88	71,314,285.72	72,000,000.00
预提费用	16,579,328.61		
交易性金融工具、衍生金融工具的 估值			20,464,678.54
计入资本公积的可供出售金融资产 公允价值变动			71,021,525.19
其他	7,629,262.94	7,090,029.48	3,484,281.36
合 计	489,703,932.07	515,842,346.01	338,061,185.23
<b>应纳税差异项目:</b>			
交易性金融工具、衍生金融工具的 估值	121,363,222.08	78,954,369.69	

项 目	2015 年 12 月 31 日	2014 年 12 月 31 日	2013 年 12 月 31 日
计入资本公积的可供出售金融资产 公允价值变动	241,533,798.57	124,412,380.82	
固定资产折旧	124,724.15		
权益法核算影响	2,978,590.30		
合 计	366,000,335.10	203,366,750.51	

## (十九) 其他资产

### 1、 按类别列示

项 目	2015 年 12 月 31 日	2014 年 12 月 31 日	2013 年 12 月 31 日
其他应收款	291,310,427.23	124,153,929.81	19,812,023.01
待摊费用	10,385,674.15	9,181,238.21	6,495,464.30
长期待摊费用	31,587,067.16	44,941,972.80	62,734,799.78
应收股利	579,024.00	2,114,000.00	98,176.50
合 计	333,862,192.54	180,391,140.82	89,140,463.59

### 2、 其他应收款

#### (1) 其他应收款按种类分析

类 别	2015 年 12 月 31 日			
	账面金额	占总额比例 (%)	坏账准备	坏账准备比例 (%)
1、单项金额重大并单项计提坏账准备的其他应收款	219,966,859.67	75.23		
2、按组合计提坏账准备的其他应收款				
按账龄分析法计提坏账准备的其他应收款	57,436,281.37	19.64	386,336.85	0.67
采用余额百分比法计提坏账准备的其他应收款				
采用其他方法计提坏账准备的其他应收款	14,293,623.04	4.89		
小 计	291,696,764.08	99.76	386,336.85	0.13
3、单项金额虽不重大但单项计提坏账准备的其他应收款	708,762.97	0.24	708,762.97	100.00
合 计	292,405,527.05	100.00	1,095,099.82	0.37

类 别	2014 年 12 月 31 日			
	账面金额	占总额比例 (%)	坏账准备	坏账准备比例 (%)
1、单项金额重大并单项计提坏账准备的其他应收款				
2、按组合计提坏账准备的其他应收款				

第一创业证券股份有限公司  
2013 年度至 2015 年度  
财务报表附注

按账龄分析法计提坏账准备的其他应收款	112,736,761.82	90.31	683,120.82	0.61
采用余额百分比法计提坏账准备的其他应收款				
采用其他方法计提坏账准备的其他应收款	12,100,288.81	9.69		
小计	124,837,050.63	100.00	683,120.82	0.55
3、单项金额虽不重大但单项计提坏账准备的其他应收款				
合 计	124,837,050.63	100.00	683,120.82	0.55

类 别	2013 年 12 月 31 日			
	账面金额	占总额比例 (%)	坏账准备	坏账准备比例 (%)
1、单项金额重大并单项计提坏账准备的其他应收款				
2、按组合计提坏账准备的其他应收款				
按账龄分析法计提坏账准备的其他应收款	8,346,889.46	41.81	154,040.85	1.85
采用余额百分比法计提坏账准备的其他应收款				
采用其他方法计提坏账准备的其他应收款	11,619,174.40	58.19		
小计	19,966,063.86	100.00	154,040.85	0.77
3、单项金额虽不重大但单项计提坏账准备的其他应收款				
合 计	19,966,063.86	100.00	154,040.85	0.77

(2) 单项金额重大并单项计提坏账准备的其他应收款

2015 年 12 月 31 日

其他应收款内容	账面余额	坏账准备	未计提理由
上投组合 1 号定向资产管理计划	150,935,659.67		应收资产管理计划清算款
北京润达环科投资有限公司	69,031,200.00		应收股权转让款
合 计	219,966,859.67		

(3) 组合中按账龄分析法计提坏账准备的其他应收款

账 龄	2015 年 12 月 31 日				
	金额	比例 (%)	坏账准备	账面价值	坏账准备计提比例 (%)
1 年以内	57,009,210.55	99.26	285,023.16	56,724,187.39	0.50
1-2 年	328,861.45	0.57	3,288.62	325,572.83	1.00
2-3 年	190.00	0.00	5.70	184.30	3.00
3 年以上	98,019.37	0.17	98,019.37		100.00
合 计	57,436,281.37	100.00	386,336.85	57,049,944.52	

账龄	2014 年 12 月 31 日				
	金额	比例 (%)	坏账准备	账面价值	坏账准备计提比例 (%)
1 年以内	112,613,672.45	99.89	563,065.60	112,050,606.85	0.50
1-2 年	2,270.00	0.00	22.70	2,247.30	1.00
2-3 年	811.19	0.00	24.34	786.85	3.00
3 年以上	120,008.18	0.11	120,008.18		100.00
合计	112,736,761.82	100.00	683,120.82	112,053,641.00	

账龄	2013 年 12 月 31 日				
	金额	比例 (%)	坏账准备	账面价值	坏账准备计提比例 (%)
1 年以内	8,217,849.73	98.45	41,089.28	8,176,760.45	0.50
1-2 年	6,452.69	0.08	64.53	6,388.16	1.00
2-3 年	10,000.00	0.12	300.00	9,700.00	3.00
3 年以上	112,587.04	1.35	112,587.04		100.00
合计	8,346,889.46	100.00	154,040.85	8,192,848.61	

(4) 组合中，采用其他方法计提坏账准备的其他应收款

项目	2015 年 12 月 31 日		2014 年 12 月 31 日		2013 年 12 月 31 日	
	账面余额	坏账准备	账面余额	坏账准备	账面余额	坏账准备
押金	14,293,623.04		12,100,288.81		11,619,174.40	
合计	14,293,623.04		12,100,288.81		11,619,174.40	

押金组合不计提坏账准备。

(5) 单项金额虽不重大但单项计提坏账准备的其他应收款

2015 年 12 月 31 日

其他应收款内容	账面余额	坏账准备	计提比例 (%)
应收融资融券款	708,762.97	708,762.97	100.00

(6) 本报告期无以前年度已全额或大比例计提坏账准备，在本报告期全额或部分收回的其他应收款。

(7) 本报告期无实际核销的其他应收款。

(8) 本报告期末其他应收款中无持本公司 5%以上(含 5%)表决权股份的股东单位欠款。

(9) 报告期末其他应收款中应收关联方款项情况

2014 年 12 月 31 日

单位名称	账面余额	占其他应收款总额的比例
阜新中科环保电力有限公司	60,960,000.00	48.83%

(10) 其他应收款中主要单位情况

2015 年 12 月 31 日

客户名称	金额	坏账准备计提比例	账龄	占总额的比例	款项性质
上投组合 1 号定向资产管理计划	150,935,659.67		1 年以内	51.62	产品清算款
北京润达环科投资有限公司	69,031,200.00		1 年以内	23.61	股权转让款
阜新中科环保电力有限公司	30,000,000.00		1 年以内	10.26	借款
金融街置业公司	3,843,956.16		1 年以内	1.31	房屋租赁押金
卓著物业管理(北京)有限公司	3,287,632.65		3 年以上	1.12	房屋租赁押金

2014 年 12 月 31 日

客户名称	金额	坏账准备计提比例	账龄	占总额的比例	款项性质
阜新中科环保电力有限公司	60,960,000.00	0.5%	1 年以内	48.83%	往来借款
锦州中科绿色电力有限公司	39,040,000.00	0.5%	1 年以内	31.27%	往来借款
金融街置业公司	3,843,956.16		1 年以内	3.08%	房屋租赁押金
卓著物业管理(北京)有限公司	3,287,632.65		3 年以上	2.63%	房屋租赁押金

2013 年 12 月 31 日

客户名称	金额	坏账准备计提比例	账龄	占总额的比例	款项性质
卓著物业管理(北京)有限公司	3,278,570.76		2-3 年	16.42%	房屋租赁押金
北京世邦魏理仕物业管理服务有限公司	1,583,428.00	0.5%	1 年以内	7.93%	预付物业费
上海越洋房地产开发有限公司	1,030,152.66		1-2 年	5.16%	房屋租赁押金
金融街置业公司	985,763.52		3 年以上	4.94%	房屋租赁押金

### 3、 长期待摊费用

#### (1) 2015 年度变动情况

种 类	2014 年 12 月 31 日	本期增加	本期摊销	本期减少	2015 年 12 月 31 日
公司本部装修改造工程	151,870.01	2,905,723.75	222,295.99		2,835,297.77
公司营业部装修改造工程	18,566,997.87	2,726,245.05	8,686,368.52		12,606,874.40
子公司装修改造工程	13,982,327.63	2,770,048.13	9,411,725.84		7,340,649.92
其他	12,240,777.29	7,110,412.50	10,546,944.72		8,804,245.07
合 计	44,941,972.80	15,512,429.43	28,867,335.07		31,587,067.16

#### (2) 2014 年度变动情况

种 类	2013 年 12 月 31 日	本期增加	本期摊销	本期减少	2014 年 12 月 31 日
公司本部装修改造工程	1,485,525.94	10,462.20	1,344,118.13		151,870.01
公司营业部装修改造工程	25,020,312.34	9,542,138.90	15,823,733.32	171,720.05	18,566,997.87
子公司装修改造工程	17,901,140.53	4,295,998.56	8,214,811.46		13,982,327.63
其他	18,327,820.97	8,108,030.29	14,195,073.97		12,240,777.29
合 计	62,734,799.78	21,956,629.95	39,577,736.88	171,720.05	44,941,972.80

#### (3) 2013 年度变动情况

种 类	2012 年 12 月 31 日	本期增加	本期摊销	本期减少	2013 年 12 月 31 日
公司本部装修改造工程	2,451,109.11	48,377.00	1,013,960.17		1,485,525.94
公司营业部装修改造工程	34,531,972.06	3,559,240.77	13,054,011.74	16,888.75	25,020,312.34
子公司装修改造工程	15,859,242.32	10,844,562.49	8,802,664.28		17,901,140.53
其他	11,255,703.02	16,574,933.00	9,502,815.05		18,327,820.97
合 计	64,098,026.51	31,027,113.26	32,373,451.24	16,888.75	62,734,799.78

### (二十) 资产减值准备

项 目	2014 年 12 月 31 日	本期增加	本期减少		2015 年 12 月 31 日
			转回	转销	
坏账准备	1,638,034.50	1,026,053.15			2,664,087.65
可供出售金融资产减值准备		40,801,547.27			40,801,547.27
合 计	1,638,034.50	41,827,600.42			43,465,634.92

项 目	2013 年 12 月 31 日	本期增加	本期减少		2014 年 12 月 31 日
			转回	转销	
坏账准备	553,448.70	1,084,585.80			1,638,034.50

项 目	2012 年 12 月 31 日	本期增加	本期减少		2013 年 12 月 31 日
			转回	转销	
坏账准备	148,494.65	404,954.05			553,448.70

(二十一)应付短期融资款

1、 分类

类 别	2015 年 12 月 31 日	2014 年 12 月 31 日	2013 年 12 月 31 日
短期融资券		1,400,000,000.00	700,000,000.00
收益凭证	1,200,000,000.00	45,470,000.00	
合 计	1,200,000,000.00	1,445,470,000.00	700,000,000.00

2、短期融资券

债券名称	面值	发行日期	到期日期	债券期限	发行金额	票面利率	2014 年 12 月 31 日	本期增加额	本期减少额	2015 年 12 月 31 日
14 一创证券 CP005	100	2014-10-21	2015-1-20	91 天	700,000,000.00	4.38%	700,000,000.00		700,000,000.00	
14 一创证券 CP006	100	2014-12-11	2015-3-12	91 天	700,000,000.00	5.78%	700,000,000.00		700,000,000.00	
15 一创证券 CP001	100	2015-2-9	2015-5-11	91 天		5.10%		700,000,000.00	700,000,000.00	
合计							1,400,000,000.00	700,000,000.00	2,100,000,000.00	

债券名称	面值	发行日期	到期日期	债券期限	发行金额	票面利率	2013 年 12 月 31 日	本期增加额	本期减少额	2014 年 12 月 31 日
13 一创证券 CP004	100	2013-10-18	2014-1-20	91 天	700,000,000.00	5.50%	700,000,000.00		700,000,000.00	
14 一创证券 CP001	100	2014-1-16	2014-4-18	91 天	600,000,000.00	6.20%		600,000,000.00	600,000,000.00	
14 一创证券 CP002	100	2014-3-12	2014-6-12	91 天	700,000,000.00	5.07%		700,000,000.00	700,000,000.00	
14 一创证券 CP003	100	2014-6-9	2014-9-9	91 天	700,000,000.00	4.70%		700,000,000.00	700,000,000.00	
14 一创证券 CP004	100	2014-8-19	2014-11-18	91 天	700,000,000.00	4.74%		700,000,000.00	700,000,000.00	
14 一创证券 CP005	100	2014-10-21	2015-1-20	91 天	700,000,000.00	4.38%		700,000,000.00		700,000,000.00
14 一创证券 CP006	100	2014-12-11	2015-3-12	91 天	700,000,000.00	5.78%		700,000,000.00		700,000,000.00
合计							700,000,000.00	4,100,000,000.00	3,400,000,000.00	1,400,000,000.00

债券名称	面值	发行日期	到期日期	债券期限	发行金额	票面利率	2012 年 12 月 31 日	本期增加额	本期减少额	2013 年 12 月 31 日
13 一创证券 CP001	100	2013-3-7	2013-6-6	91 天	600,000,000.00	4.00%		600,000,000.00	600,000,000.00	
13 一创证券 CP002	100	2013-5-24	2013-8-23	91 天	700,000,000.00	4.15%		700,000,000.00	700,000,000.00	
13 一创证券 CP003	100	2013-8-13	2013-11-13	91 天	600,000,000.00	5.05%		600,000,000.00	600,000,000.00	
13 一创证券 CP004	100	2013-10-18	2014-1-20	91 天	700,000,000.00	5.50%		700,000,000.00		700,000,000.00
合计								2,600,000,000.00	1,900,000,000.00	700,000,000.00

### 3、 收益凭证

债券名称	面值	发行日期	到期日期	债券期限	发行金额	票面利率	2014 年 12 月 31 日	本期增加额	本期减少额	2015 年 12 月 31 日
步步高升 001 期	100	2014-10-16	2015-1-14	90 天	8,940,000.00	3.00%	8,940,000.00		8,940,000.00	
步步高升 002 期	100	2014-10-16	2015-1-14	90 天	1,900,000.00	3.00%	1,900,000.00		1,900,000.00	
乘风破浪 001 期	100	2014-11-6	2015-2-4	90 天	16,390,000.00	4.80%	16,390,000.00		16,390,000.00	
双塔奇兵 001 期	100	2014-11-20	2015-3-18	118 天	1,260,000.00	3.00%	1,260,000.00		1,260,000.00	
步步高升 003 期	100	2014-12-4	2015-3-11	97 天	4,930,000.00	2.00%	4,930,000.00		4,930,000.00	
心安利得 002 期	100	2014-12-10	2015-3-10	90 天	1,910,000.00	5.50%	1,910,000.00		1,910,000.00	
一创汇金 101 期	100	2014-12-19	2015-1-20	32 天	10,140,000.00	6.00%	10,140,000.00		10,140,000.00	
步步高升 003 期	100	2015-1-9	2015-4-8	89 天	50,000,000.00	浮动		50,000,000.00	50,000,000.00	
步步高升 004 期	100	2015-1-22	2015-4-22	90 天	8,890,000.00	浮动		8,890,000.00	8,890,000.00	
步步高升 005 期	100	2015-1-22	2015-4-22	90 天	930,000.00	6.00%		930,000.00	930,000.00	
心安利得 004 期	100	2015-2-5	2015-5-6	90 天	50,000,000.00	6.10%		50,000,000.00	50,000,000.00	

第一创业证券股份有限公司  
2013年度至2015年度  
财务报表附注

债券名称	面值	发行日期	到期日期	债券期限	发行金额	票面利率	2014年12月31日	本期增加额	本期减少额	2015年12月31日
心安利得005期	100	2015-2-5	2015-8-4	180天	49,970,000.00	6.00%		49,970,000.00	49,970,000.00	
心安利得006期	100	2015-2-6	2015-11-3	270天	20,000,000.00	6.00%		20,000,000.00	20,000,000.00	
心安利得007期	100	2015-2-12	2015-5-13	90天	100,000,000.00	6.10%		100,000,000.00	100,000,000.00	
心安利得008期	100	2015-2-12	2015-8-11	180天	13,740,000.00	5.80%		13,740,000.00	13,740,000.00	
心安利得010期	100	2015-3-6	2015-6-3	89天	38,860,000.00	5.90%		38,860,000.00	38,860,000.00	
心安利得011期	100	2015-3-20	2015-6-23	95天	50,000,000.00	4.90%		50,000,000.00	50,000,000.00	
乘风破浪002期	100	2015-3-20	2015-6-23	95天	50,000,000.00	5.90%		50,000,000.00	50,000,000.00	
心安利得013期	100	2015-4-9	2015-10-12	186天	30,000,000.00	6.05%		30,000,000.00	30,000,000.00	
心安利得014期	100	2015-4-16	2015-10-13	180天	100,000,000.00	6.60%		100,000,000.00	100,000,000.00	
心安利得015期	100	2015-4-27	2016-4-26	365天	200,000,000.00	5.90%		200,000,000.00		200,000,000.00
心安利得016期	100	2015-5-7	2015-11-3	180天	10,000,000.00	5.60%		10,000,000.00	10,000,000.00	
心安利得017期	100	2015-5-7	2015-8-5	90天	36,230,000.00	5.80%		36,230,000.00	36,230,000.00	
心安利得018期	100	2015-5-12	2015-8-12	92天	40,000,000.00	6.10%		40,000,000.00	40,000,000.00	
心安利得020期	100	2015-5-28	2015-11-24	180天	500,000,000.00	5.60%		500,000,000.00	500,000,000.00	
心安利得021期	100	2015-6-9	2015-9-7	90天	44,190,000.00	6.00%		44,190,000.00	44,190,000.00	
心安利得022期	100	2015-6-24	2017-6-23	730天	300,000,000.00	6.00%		300,000,000.00		300,000,000.00
心安利得023期	100	2015-6-30	2017-6-29	730天	200,000,000.00	6.00%		200,000,000.00		200,000,000.00
心安利得024期	100	2015-11-26	2017-2-27	459天	500,000,000.00	4.70%		500,000,000.00		500,000,000.00
合计					2,438,280,000.00		45,470,000.00	2,392,810,000.00	1,238,280,000.00	1,200,000,000.00

第一创业证券股份有限公司  
2013 年度至 2015 年度  
财务报表附注

债券名称	面值	发行日期	到期日期	债券期限	发行金额	票面利率	2013 年 12 月 31 日	本期增加额	本期减少额	2014 年 12 月 31 日
心安利得 001 期	100	2014-9-25	2014-12-24	90 天	50,000,000.00	6.00%		50,000,000.00	50,000,000.00	
步步高升 001 期	100	2014-10-16	2015-1-14	90 天	8,940,000.00	3.00%		8,940,000.00		8,940,000.00
步步高升 002 期	100	2014-10-16	2015-1-14	90 天	1,900,000.00	3.00%		1,900,000.00		1,900,000.00
乘风破浪 001 期	100	2014-11-6	2015-2-4	90 天	16,390,000.00	4.80%		16,390,000.00		16,390,000.00
双塔奇兵 001 期	100	2014-11-20	2015-3-18	118 天	1,260,000.00	3.00%		1,260,000.00		1,260,000.00
步步高升 003 期	100	2014-12-4	2015-3-11	97 天	4,930,000.00	2.00%		4,930,000.00		4,930,000.00
心安利得 002 期	100	2014-12-10	2015-3-10	90 天	1,910,000.00	5.50%		1,910,000.00		1,910,000.00
—创汇金 101 期	100	2014-12-19	2015-1-20	32 天	10,140,000.00	6.00%		10,140,000.00		10,140,000.00
合 计					95,470,000.00			95,470,000.00	50,000,000.00	45,470,000.00

(二十二) 拆入资金

1、 分类

类别	2015 年 12 月 31 日	2014 年 12 月 31 日	2013 年 12 月 31 日
转融通融入资金	200,000,000.00	677,000,000.00	97,000,000.00
合计	200,000,000.00	677,000,000.00	97,000,000.00

2、 转融通业务融入资金

融出单位	2015 年 12 月 31 日金额	利率（或区间）	剩余期限
中国证券金融公司	200,000,000.00	6.30%	57天
合计	200,000,000.00		

(二十三) 以公允价值计量且其变动计入当期损益的金融负债

类别	2015 年 12 月 31 日		
	初始成本	公允价值变动	账面余额
债券			
集合资产管理计划	5,262,855,417.94	189,585,083.53	5,452,440,501.47
合计	5,262,855,417.94	189,585,083.53	5,452,440,501.47

类别	2014 年 12 月 31 日		
	初始成本	公允价值变动	账面余额
债券	163,249,347.26	1,223,202.74	164,472,550.00
集合资产管理计划	1,692,739,201.76	54,917,254.18	1,747,656,455.94
合计	1,855,988,549.02	56,140,456.92	1,912,129,005.94

类别	2013 年 12 月 31 日		
	初始成本	公允价值变动	账面余额
债券	212,855,753.36	-2,721,793.36	210,133,960.00
集合资产管理计划	39,767,553.49	4,539,663.13	44,307,216.62
合计	252,623,306.85	1,817,869.77	254,441,176.62

(二十四) 卖出回购金融资产款

1、 按标的物类别列示

标的物类别	2015 年 12 月 31 日	2014 年 12 月 31 日	2013 年 12 月 31 日
债券	4,448,654,209.90	2,239,076,944.58	2,094,485,738.61
股票	90,650,000.00		
其他	2,515,499,865.75	2,458,920,000.00	230,000,000.00
合计	7,054,804,075.65	4,697,996,944.58	2,324,485,738.61

2、 按业务类别列示

项目	2015 年 12 月 31 日	2014 年 12 月 31 日	2013 年 12 月 31 日
其他卖出回购	7,054,804,075.65	4,697,996,944.58	2,324,485,738.61
合计	7,054,804,075.65	4,697,996,944.58	2,324,485,738.61

(二十五) 代理买卖证券款

类别	2015 年 12 月 31 日		2014 年 12 月 31 日		2013 年 12 月 31 日	
	原币	(折)人民币	原币	(折)人民币	原币	(折)人民币
<b>经纪业务</b>						
个人客户						
人民币		5,123,248,111.65		2,960,140,611.77		1,457,399,107.37
美元	4,610,747.12	29,940,347.44	1,788,372.54	10,943,051.57	1,936,087.03	11,804,129.02
港币	53,517,664.26	44,837,099.12	30,131,278.45	23,770,565.57	31,089,997.27	24,442,955.85
小计		5,198,025,558.21		2,994,854,228.91		1,493,646,192.24
机构客户						
人民币		2,221,517,579.65		736,655,558.52		129,822,528.06
小计		2,221,517,579.65		736,655,558.52		129,822,528.06
经纪业务合计		7,419,543,137.86		3,731,509,787.43		1,623,468,720.30
<b>信用业务</b>						
个人客户						
人民币		672,520,268.51		679,040,928.73		34,189,698.76
小计		672,520,268.51		679,040,928.73		34,189,698.76
机构客户						
人民币		36,335,800.06		10,733,617.00		1,792,131.86
小计		36,335,800.06		10,733,617.00		1,792,131.86
信用业务合计		708,856,068.57		689,774,545.73		35,981,830.62
合 计		8,128,399,206.43		4,421,284,333.16		1,659,450,550.92

(二十六) 应付职工薪酬

1、 应付职工薪酬分类

项 目	2015 年 12 月 31 日	2014 年 12 月 31 日	2013 年 12 月 31 日
短期薪酬	720,966,677.42	454,590,081.81	170,865,783.66
设定提存计划	9,701,766.95	5,237,248.27	1,377,893.09
合 计	730,668,444.37	459,827,330.08	172,243,676.75

2、 短期薪酬

明 细	2014年12月31日	本期增加	本期减少	2015年12月31日
(1) 工资、奖金、津贴和补贴	454,582,286.01	932,319,287.38	666,177,588.25	720,723,985.14
(2) 职工福利费		14,863,530.07	14,863,530.07	
(3) 社会保险费	336.00	14,160,782.15	13,910,744.42	250,373.73
其中：医疗保险费		11,529,727.76	11,308,476.96	221,250.80
工伤保险费		533,930.44	522,867.37	11,063.07
生育保险费	336.00	2,097,123.95	2,079,400.09	18,059.86
(4) 住房公积金	7,459.80	17,321,654.12	17,339,668.92	-10,555.00
(5) 工会经费和职工教育经费		5,607,213.42	5,604,339.87	2,873.55
合 计	454,590,081.81	984,272,467.14	717,895,871.53	720,966,677.42

明 细	2013年12月31日	本期增加	本期减少	2014年12月31日
(1) 工资、奖金、津贴和补贴	170,857,767.24	680,484,119.31	396,759,600.54	454,582,286.01
(2) 职工福利费		12,101,189.39	12,101,189.39	
(3) 社会保险费	456.00	11,904,669.53	11,904,789.53	336.00
其中：医疗保险费		9,729,113.46	9,729,113.46	
工伤保险费		456,297.05	456,297.05	
生育保险费	456.00	1,719,259.02	1,719,379.02	336.00
(4) 住房公积金	-26,085.15	13,892,531.27	13,858,986.32	7,459.80
(5) 工会经费和职工教育经费	33,645.57	2,680,838.29	2,714,483.86	
合 计	170,865,783.66	721,063,347.79	437,339,049.64	454,590,081.81

明 细	2012年12月31日	本期增加	本期减少	2013年12月31日
(1) 工资、奖金、津贴和补贴	177,896,516.50	387,518,718.92	394,557,468.18	170,857,767.24
(2) 职工福利费		13,306,934.64	13,306,934.64	
(3) 社会保险费	600.00	11,306,343.46	11,306,487.46	456.00
其中：医疗保险费		8,969,129.18	8,969,129.18	
工伤保险费		508,049.56	508,049.56	
生育保险费	600.00	1,829,164.72	1,829,308.72	456.00
(4) 住房公积金	60,394.03	12,562,674.23	12,649,153.41	-26,085.15
(5) 工会经费和职工教育经费		2,183,665.27	2,150,019.70	33,645.57
合 计	177,957,510.53	426,878,336.52	433,970,063.39	170,865,783.66

### 3、 设定提存计划

明 细	2014年12月31日	本期增加	本期减少	2015年12月31日
基本养老保险费	18,195.22	25,631,298.09	25,188,904.49	460,588.82
年金缴费	5,219,053.05	10,617,100.00	6,617,100.00	9,219,053.05
失业保险费		1,138,423.73	1,116,298.65	22,125.08
合 计	5,237,248.27	37,386,821.82	32,922,303.14	9,701,766.95

明 细	2013年12月31日	本期增加	本期减少	2014年12月31日
基本养老保险费	18,195.22	21,196,591.54	21,196,591.54	18,195.22
年金缴费	1,359,697.87	7,000,000.00	3,140,644.82	5,219,053.05
失业保险费		1,029,563.95	1,029,563.95	
合 计	1,377,893.09	29,226,155.49	25,366,800.31	5,237,248.27

明 细	2012年12月31日	本期增加	本期减少	2013年12月31日
基本养老保险费	18,195.22	19,577,478.33	19,577,478.33	18,195.22
年金缴费	1,254,853.05	5,018,000.00	4,913,155.18	1,359,697.87
失业保险费		1,010,901.18	1,010,901.18	
合 计	1,273,048.27	25,606,379.51	25,501,534.69	1,377,893.09

4、 报告期公司实际发放的高级管理人员薪酬总额为：

期 间	发放薪酬总额
2013 年度	1,966.81 万元
2014 年度	1,785.37 万元
2015 年度	2,950.23 万元

(二十七) 应交税费

税 种	2015 年 12 月 31 日	2014 年 12 月 31 日	2013 年 12 月 31 日
营业税	16,177,124.30	14,452,209.09	9,426,417.73
城建税	1,154,785.78	1,020,704.30	662,994.08
企业所得税	97,352,247.60	117,919,787.29	199,343.34
代扣代缴个人所得税	8,437,429.53	5,514,606.76	3,967,428.51
利息税	42,376.95	28,558.92	12,106.74
教育费附加	490,777.91	436,810.94	284,261.94
地方教育费附加	330,422.96	292,273.06	188,564.18
其他附加	56,207.51	26,430.40	16,548.32
个人转让上市公司限售股所得税	661,182.19	79,260,578.43	37,010,436.08
印花税	340,926.17	238,925.30	57,651.11
其他	385,097.32	204,935.50	121,961.31
合 计	125,428,578.22	219,395,819.99	51,947,713.34

(二十八) 应付款项

项 目	2015 年 12 月 31 日	2014 年 12 月 31 日	2013 年 12 月 31 日
应付承销费	8,104,958.00	6,523,120.00	12,329,790.00
应付清算款项	302,120,879.39	25,706,354.00	1,304,028.39
合 计	310,225,837.39	32,229,474.00	13,633,818.39

(二十九) 应付利息

项 目	2015 年 12 月 31 日	2014 年 12 月 31 日	2013 年 12 月 31 日
客户资金	644,279.51	330,367.53	119,480.47
卖出回购	32,132,692.90	18,984,987.25	4,439,108.79
以公允价值计量且其变动计入当期损益的金融负债		4,625,643.84	2,448,481.35
应付短期融资券		8,180,986.30	7,489,041.10

项 目	2015 年 12 月 31 日	2014 年 12 月 31 日	2013 年 12 月 31 日
转融通融入资金	4,375,000.01	7,975,966.67	1,300,877.78
次级债券	106,523,835.61	27,396,164.38	7,259,178.08
收益凭证	26,641,369.86	223,845.62	
合 计	170,317,177.89	67,717,961.59	23,056,167.57

(三十) 预计负债

项 目	2015 年 12 月 31 日	2014 年 12 月 31 日	2013 年 12 月 31 日
劳动争议	1,526,908.00	1,526,908.00	1,526,908.00
合 计	1,526,908.00	1,526,908.00	1,526,908.00

(三十一) 长期借款

长期借款分类

项 目	2015 年 12 月 31 日	2014 年 12 月 31 日	2013 年 12 月 31 日
抵押借款			258,666,567.22
合 计			258,666,567.22

说明：公司于 2011 年 11 月起向中国工商银行股份有限公司深圳福田支行、华商银行深圳总行借入最高余额为 2.4 亿元的长期借款，并以公司深圳市福田区福华一路土地（宗地号 B116-0076）作为抵押，借款到期日 2014 年 8 月 31 日，利率 6.15%。公司至 2014 年 4 月累计借入 276,435,831.31 元，上述借款于 2014 年 8 月 31 日已全部归还。

(三十二) 应付债券

债券名称	面值	发行日期	到期日期	发行金额	票面利率	2014 年 12 月 31 日	本期增加额	本期减少额	2015 年 12 月 31 日
2013 年次级债券 (第一期)	100	2013-11-15	2016-11-14	800,000,000.00	7.20%	799,771,375.34	122,000.01		799,893,375.35
2013 年次级债券 (第二期)	100	2014-7-9	2017-7-8	600,000,000.00	7.00%	600,000,000.00			600,000,000.00
2015 年次级债券 (第一期)	100	2015-2-2	2018-2-1	800,000,000.00	7.00%		800,000,000.00		800,000,000.00
2015 年次级债券 (第二期)	100	2015-5-27	2018-5-27	800,000,000.00	5.90%		800,000,000.00		800,000,000.00
合 计						1,399,771,375.34	1,600,122,000.01		2,999,893,375.35

债券名称	面值	发行日期	到期日期	发行金额	票面利率	2013 年 12 月 31 日	本期增加额	本期减少额	2014 年 12 月 31 日
2013 年次级债券 (第一期)	100	2013-11-15	2016-11-14	800,000,000.00	7.20%	799,649,375.34	122,000.00		799,771,375.34
2013 年次级债券 (第二期)	100	2014-7-9	2017-7-8	600,000,000.00	7.00%		600,000,000.00		600,000,000.00
合 计						799,649,375.34	600,122,000.00		1,399,771,375.34

债券名称	面值	发行日期	到期日期	发行金额	票面利率	2012 年 12 月 31 日	本期增加额	本期减少额	2013 年 12 月 31 日
2013 年次级债券（第一期）	100	2013-11-15	2016-11-14	800,000,000.00	7.2%		799,649,375.34		799,649,375.34
合计							799,649,375.34		799,649,375.34

经中国证监会证监许可[2013]1119 号文核准，公司获准非公开发行面值不超过 16 亿元的次级债券。2013 年 11 月 15 日，公司向符合条件的机构投资者发行 2013 年次级债券（第一期），规模为人民币 8 亿元，债券期限为 3 年期，债券发行利率为 7.2%。2014 年 7 月 9 日，公司向符合条件的机构投资者发行 2013 年次级债券（第二期），规模为人民币 6 亿元，债券期限为 3 年期，债券发行利率为 7%。根据 2015 年 1 月 7 日股东大会决议，公司债务融资工具规模不超过 60 亿元。2015 年 2 月 2 日，公司向符合条件的机构投资者发行 2015 年次级债券（第一期），规模为人民币 8 亿元，债券期限为 3 年期，债券发行利率为 7.00%。2015 年 5 月 27 日，公司向符合条件的机构投资者发行 2015 年次级债券（第二期），规模为人民币 8 亿元，债券期限为 3 年期，债券发行利率为 5.90%。

(三十三) 其他负债

1、 按类别列示

项 目	2015 年 12 月 31 日	2014 年 12 月 31 日	2013 年 12 月 31 日
其他应付款	163,807,855.92	186,679,196.61	56,576,656.73
长期应付款	255,234.95	369,080.48	231,778.01
递延收益	69,257,142.88	71,314,285.72	72,000,000.00
合计	233,320,233.75	258,362,562.81	128,808,434.74

2、 其他应付款

(1) 期末其他应付款中金额较大的欠款单位列示如下：

2015 年 12 月 31 日

单位名称	期末金额	款项性质
收回股权投资清算款	50,000,000.00	尚未完成清算，暂收投资款
中国证券投资者保护基金公司	18,229,111.66	应付证券投资者保护基金
河南省中小企业集合债券担保人	8,934,803.09	暂收担保人风险准备金
上海宝冶集团有限公司	5,774,790.07	大厦工程尾款
期货风险准备金	4,415,431.59	期货风险准备金
深圳中航幕墙工程有限公司	2,886,776.39	大厦工程尾款

2014 年 12 月 31 日

单位名称	期末金额	款项性质
上海宝冶集团有限公司	21,352,082.28	大厦工程尾款
深圳市华剑建设集团有限公司	15,840,306.31	大厦工程尾款
深圳市中装建设集团股份有限公司	15,731,298.59	大厦工程尾款
河南省中小企业集合债券担保人	9,811,116.73	暂收担保人风险准备金
中国证券投资者保护基金公司	8,173,504.12	应付证券投资者保护基金

2013 年 12 月 31 日

单位名称	期末金额	款项性质
河南省中小企业集合债券担保人	9,810,626.11	暂收担保人风险准备金
中国证券投资者保护基金公司	3,613,566.28	应付证券投资者保护基金

(2) 本报告期其他应付款中无应付持本公司 5%以上（含 5%）表决权股份的股东款项。

(3) 本报告期其他应付款中无应付关联方款项。

(4) 公司股指期货业务、国债期货业务和 2014 年 7 月 1 日以后开展的利率互换业务采用每日无负债结算，期末，将衍生金融资产-股指期货（国债期货、利率互换）和其他应付款-股指期货（国债期货、利率互换）暂收暂付款抵消后以净额在资产负债表中列示，详见附注五（五）。

### 3、 长期应付款

项 目	2015 年 12 月 31 日	2014 年 12 月 31 日	2013 年 12 月 31 日
应付融资租赁款	255,234.95	369,080.48	231,778.01
合 计	255,234.95	369,080.48	231,778.01

截至 2015 年 12 月 31 日，公司未确认融资费用的余额为人民币 61,256.05 元。

### 4、 递延收益

项 目	2015 年 12 月 31 日	2014 年 12 月 31 日	2013 年 12 月 31 日
投行大厦项目建设奖励金	69,257,142.88	71,314,285.72	72,000,000.00
合 计	69,257,142.88	71,314,285.72	72,000,000.00

系根据深府[2009]6 号《深圳市支持金融业发展若干规定实施细则》，收到的深圳市政府参照金融机构所缴地价款（含配套费等）的 30%，给予公司投行大厦建设项目的项目建设奖励金。

## (三十四) 实收资本

### 1、 2015 年度股东持股变动情况

股东名称	2014 年 12 月 31 日		本期 增加	本期 减少	2015 年 12 月 31 日	
	金额	比例(%)			金额	比例(%)
华熙昕宇投资有限公司	337,324,000.00	17.12			337,324,000.00	17.12
北京首都创业集团有限公司	312,329,000.00	15.85			312,329,000.00	15.85
南海能兴（控股）集团有限公司	185,834,000.00	9.43			185,834,000.00	9.43
浙江航民实业集团有限公司	154,482,366.14	7.84			154,482,366.14	7.84
福州景科投资有限公司	82,760,994.06	4.20			82,760,994.06	4.20
厦门市有兴商贸有限公司	82,186,591.54	4.17			82,186,591.54	4.17

第一创业证券股份有限公司  
2013 年度至 2015 年度  
财务报表附注

股东名称	2014 年 12 月 31 日		本期 增加	本期 减少	2015 年 12 月 31 日	
	金额	比例(%)			金额	比例(%)
广州市黄埔龙之泉实业有限公司	74,910,000.00	3.80			74,910,000.00	3.80
海城大酒店有限公司	68,680,000.00	3.49			68,680,000.00	3.49
福建省保诚合创担保有限公司	50,000,000.00	2.54			50,000,000.00	2.54
水晶投资有限公司	37,493,000.00	1.90			37,493,000.00	1.90
北京世纪创元投资有限公司	37,493,000.00	1.90			37,493,000.00	1.90
北京太伟控股(集团)有限公司	37,493,000.00	1.90			37,493,000.00	1.90
北京泰达瑞顿投资管理中心(有限合伙)	37,493,000.00	1.90			37,493,000.00	1.90
无锡通达进出口贸易有限公司	37,493,000.00	1.90			37,493,000.00	1.90
深圳市则天行投资发展有限公司	35,000,000.00	1.78			35,000,000.00	1.78
深圳市仟叶汇融投资有限公司	33,317,774.62	1.69			33,317,774.62	1.69
西安保德信投资发展有限责任公司	30,000,000.00	1.52			30,000,000.00	1.52
深圳市赫利丰原商贸有限公司	30,000,000.00	1.52			30,000,000.00	1.52
北京永信国际投资(集团)有限公司	27,000,000.00	1.36			27,000,000.00	1.36
汇智创业投资有限公司	24,995,000.00	1.27			24,995,000.00	1.27
美田利华集团有限公司	21,242,000.00	1.08			21,242,000.00	1.08
深圳市泉来实业有限公司	20,535,372.08	1.04			20,535,372.08	1.04
深圳市鑫隆生投资有限公司	20,000,000.00	1.02			20,000,000.00	1.02
深圳市红山河投资有限公司	18,727,000.00	0.95			18,727,000.00	0.95
佛山市顺德金纺集团有限公司	18,572,000.00	0.94			18,572,000.00	0.94
北京瑞丰投资管理有限公司	17,995,000.00	0.91			17,995,000.00	0.91
北京瀚成方泽投资有限公司	14,677,901.56	0.76			14,677,901.56	0.76
北京中和嘉华投资有限公司	12,497,000.00	0.64			12,497,000.00	0.64
富丽达集团控股有限公司	12,497,000.00	0.64			12,497,000.00	0.64
江西康富置业有限公司	12,394,000.00	0.63			12,394,000.00	0.63
广东新中源陶瓷有限公司	12,394,000.00	0.63			12,394,000.00	0.63
北京正联投资有限公司	12,394,000.00	0.63			12,394,000.00	0.63
北京嘉润永利投资有限公司	9,982,000.00	0.51			9,982,000.00	0.51
上海国联投资有限公司	9,900,000.00	0.50			9,900,000.00	0.50
福建通明投资有限公司	8,000,000.00	0.41			8,000,000.00	0.41
太原市宝瑞达房地产开发有限公司	7,000,000.00	0.36			7,000,000.00	0.36
福建省康英医药有限公司	7,000,000.00	0.36			7,000,000.00	0.36

股东名称	2014 年 12 月 31 日		本期 增加	本期 减少	2015 年 12 月 31 日	
	金额	比例(%)			金额	比例(%)
中国华海投资担保有限公司	6,692,000.00	0.34			6,692,000.00	0.34
广州市金泉投资有限公司	6,216,000.00	0.32			6,216,000.00	0.32
广东华旭升贸易有限公司	5,000,000.00	0.25			5,000,000.00	0.25
合计	1,970,000,000.00	100.00			1,970,000,000.00	100.00

## 2、 2014 年度股东持股变动情况

股东名称	2013 年 12 月 31 日		本期 增加	本期 减少	2014 年 12 月 31 日	
	金额	比例(%)			金额	比例(%)
华熙昕宇投资有限公司	337,324,000.00	17.12			337,324,000.00	17.12
北京首都创业集团有限公司	312,329,000.00	15.85			312,329,000.00	15.85
南海能兴（控股）集团有限公司	185,834,000.00	9.43			185,834,000.00	9.43
浙江航民实业集团有限公司	154,482,366.14	7.84			154,482,366.14	7.84
福州景科投资有限公司	82,760,994.06	4.20			82,760,994.06	4.20
厦门市有兴商贸有限公司	82,186,591.54	4.17			82,186,591.54	4.17
广州市黄埔龙之泉实业有限公司	74,910,000.00	3.80			74,910,000.00	3.80
海城大酒店有限公司	68,680,000.00	3.49			68,680,000.00	3.49
福建省保诚合创担保有限公司	50,000,000.00	2.54			50,000,000.00	2.54
水晶投资有限公司	37,493,000.00	1.90			37,493,000.00	1.90
北京世纪创元投资有限公司	37,493,000.00	1.90			37,493,000.00	1.90
北京太伟控股（集团）有限公司	37,493,000.00	1.90			37,493,000.00	1.90
北京泰达瑞顿投资管理中心（有限合伙）	37,493,000.00	1.90			37,493,000.00	1.90
无锡通达进出口贸易有限公司	37,493,000.00	1.90			37,493,000.00	1.90
深圳市则天行投资发展有限公司	35,000,000.00	1.78			35,000,000.00	1.78
深圳市仟叶汇融投资有限公司	33,317,774.62	1.69			33,317,774.62	1.69
西安保德信投资发展有限责任公司	30,000,000.00	1.52			30,000,000.00	1.52
深圳市赫利丰原商贸有限公司	30,000,000.00	1.52			30,000,000.00	1.52
北京永信国际投资（集团）有限公司	27,000,000.00	1.36			27,000,000.00	1.36
汇智创业投资有限公司	24,995,000.00	1.27			24,995,000.00	1.27
美田利华集团有限公司	21,242,000.00	1.08			21,242,000.00	1.08
深圳市泉来实业有限公司	20,535,372.08	1.04			20,535,372.08	1.04
深圳市鑫隆生投资有限公司	20,000,000.00	1.02			20,000,000.00	1.02
深圳市红山河投资有限公司	18,727,000.00	0.95			18,727,000.00	0.95

股东名称	2013 年 12 月 31 日		本期 增加	本期 减少	2014 年 12 月 31 日	
	金额	比例(%)			金额	比例(%)
佛山市顺德金纺集团有限公司	18,572,000.00	0.94			18,572,000.00	0.94
北京瑞丰投资管理有限公司	17,995,000.00	0.91			17,995,000.00	0.91
北京瀚成方泽投资有限公司	14,677,901.56	0.76			14,677,901.56	0.76
北京中和嘉华投资有限公司	12,497,000.00	0.64			12,497,000.00	0.64
富丽达集团控股有限公司	12,497,000.00	0.64			12,497,000.00	0.64
江西康富置业有限公司	12,394,000.00	0.63			12,394,000.00	0.63
广东新中源陶瓷有限公司	12,394,000.00	0.63			12,394,000.00	0.63
北京正联投资有限公司	12,394,000.00	0.63			12,394,000.00	0.63
北京嘉润永利投资有限公司	9,982,000.00	0.51			9,982,000.00	0.51
上海国联投资有限公司	9,900,000.00	0.50			9,900,000.00	0.50
福建通明投资有限公司	8,000,000.00	0.41			8,000,000.00	0.41
太原市宝瑞达房地产开发有限公司	7,000,000.00	0.36			7,000,000.00	0.36
福建省康英医药有限公司	7,000,000.00	0.36			7,000,000.00	0.36
中国中海投资担保有限公司	6,692,000.00	0.34			6,692,000.00	0.34
广州市金泉投资有限公司	6,216,000.00	0.32			6,216,000.00	0.32
广东华旭升贸易有限公司	5,000,000.00	0.25			5,000,000.00	0.25
合计	1,970,000,000.00	100.00			1,970,000,000.00	100.00

### 3、 2013 年度股东持股变动情况

股东名称	2012 年 12 月 31 日		本期 增加	本期 减少	2013 年 12 月 31 日	
	金额	比例(%)			金额	比例(%)
华熙昕宇投资有限公司	337,324,000.00	17.12			337,324,000.00	17.12
北京首都创业集团有限公司	312,329,000.00	15.85			312,329,000.00	15.85
南海能兴(控股)集团有限公司	185,834,000.00	9.43			185,834,000.00	9.43
浙江航民实业集团有限公司	154,482,366.14	7.84			154,482,366.14	7.84
福州景科投资有限公司	82,760,994.06	4.20			82,760,994.06	4.20
厦门市有兴商贸有限公司	82,186,591.54	4.17			82,186,591.54	4.17
广州市黄埔龙之泉实业有限公司	74,910,000.00	3.80			74,910,000.00	3.80
海城大酒店有限公司	68,680,000.00	3.49			68,680,000.00	3.49
福建省保诚合创担保有限公司	50,000,000.00	2.54			50,000,000.00	2.54
水晶投资有限公司	37,493,000.00	1.90			37,493,000.00	1.90

第一创业证券股份有限公司  
2013 年度至 2015 年度  
财务报表附注

股东名称	2012 年 12 月 31 日		本期 增加	本期 减少	2013 年 12 月 31 日	
	金额	比例(%)			金额	比例(%)
北京世纪创元投资有限公司	37,493,000.00	1.90			37,493,000.00	1.90
北京太伟控股(集团)有限公司	37,493,000.00	1.90			37,493,000.00	1.90
北京泰达瑞顿投资管理中心(有限合伙)	37,493,000.00	1.90			37,493,000.00	1.90
无锡通达进出口贸易有限公司	37,493,000.00	1.90			37,493,000.00	1.90
深圳市则天行投资发展有限公司	35,000,000.00	1.78			35,000,000.00	1.78
深圳市仟叶汇融投资有限公司	33,317,774.62	1.69			33,317,774.62	1.69
西安保德信投资发展有限责任公司	30,000,000.00	1.52			30,000,000.00	1.52
深圳市赫利丰原商贸有限公司	30,000,000.00	1.52			30,000,000.00	1.52
北京永信国际投资(集团)有限公司	27,000,000.00	1.36			27,000,000.00	1.36
汇智创业投资有限公司	24,995,000.00	1.27			24,995,000.00	1.27
美田利华集团有限公司	21,242,000.00	1.08			21,242,000.00	1.08
深圳市泉来实业有限公司	20,535,372.08	1.04			20,535,372.08	1.04
深圳市鑫隆生投资有限公司	20,000,000.00	1.02			20,000,000.00	1.02
深圳市红山河投资有限公司	18,727,000.00	0.95			18,727,000.00	0.95
佛山市顺德金纺集团有限公司	18,572,000.00	0.94			18,572,000.00	0.94
北京瑞丰投资管理有限公司	17,995,000.00	0.91			17,995,000.00	0.91
北京瀚成方泽投资有限公司	14,677,901.56	0.76			14,677,901.56	0.76
北京中和嘉华投资有限公司	12,497,000.00	0.64			12,497,000.00	0.64
富丽达集团控股有限公司	12,497,000.00	0.64			12,497,000.00	0.64
江西康富置业有限公司	12,394,000.00	0.63			12,394,000.00	0.63
广东新中源陶瓷有限公司	12,394,000.00	0.63			12,394,000.00	0.63
北京正联投资有限公司	12,394,000.00	0.63			12,394,000.00	0.63
北京嘉润永利投资有限公司	9,982,000.00	0.51			9,982,000.00	0.51
上海国联投资有限公司	9,900,000.00	0.50			9,900,000.00	0.50
福建通明投资有限公司	8,000,000.00	0.41			8,000,000.00	0.41
太原市宝瑞达房地产开发有限公司	7,000,000.00	0.36			7,000,000.00	0.36
福建省康英医药有限公司	7,000,000.00	0.36			7,000,000.00	0.36
中国华海投资担保有限公司	6,692,000.00	0.34			6,692,000.00	0.34
广州市金泉投资有限公司	6,216,000.00	0.32			6,216,000.00	0.32
广东华旭升贸易有限公司	5,000,000.00	0.25			5,000,000.00	0.25
合计	1,970,000,000.00	100.00			1,970,000,000.00	100.00

注：经中国证监会以证监许可[2012]242 号《关于核准第一创业证券有限责任公司变更为股份有限公司的批复》核准，并根据第一创业有限公司于 2011 年 11 月 20 日召开的 2011 年第五次临时股东会决议及公司章程（草案），以 2011 年 9 月 30 日为基准日，将第一创业证券有限责任公司整体变更设立为股份有限公司，注册资本为人民币 1,970,000,000.00 元。原第一创业证券有限责任公司的全体股东即为第一创业证券股份有限公司的全体股东。按照发起人协议及章程（草案）的规定，各股东以其所拥有的截至 2011 年 9 月 30 日止第一创业证券有限责任公司的净资产 4,134,593,946.04 元按原出资比例认购公司股份，按 1: 0.4764675868 的比例折合股份总额，共计 1,970,000,000 股。立信会计师事务所（特殊普通合伙）于 2012 年 3 月 9 日出具信会师报字（2012）130123 号验资报告验证。

### (三十五) 资本公积

#### 1、 2015 年度变动情况

项 目	2014 年 12 月 31 日	本期增加	本期减少	2015 年 12 月 31 日
股本溢价	1,872,908,372.18			1,872,908,372.18
其他资本公积	61,139.45			61,139.45
合 计	1,872,969,511.63			1,872,969,511.63

#### 2、 2014 年度变动情况

项 目	2013 年 12 月 31 日	本期增加	本期减少	2014 年 12 月 31 日
股本溢价	1,872,908,372.18			1,872,908,372.18
其他资本公积		61,139.45		61,139.45
合 计	1,872,908,372.18	61,139.45		1,872,969,511.63

#### 3、 2013 年度变动情况

项 目	2012 年 12 月 31 日	本期增加	本期减少	2013 年 12 月 31 日
股本溢价	1,872,908,372.18			1,872,908,372.18
合 计	1,872,908,372.18			1,872,908,372.18

### (三十六) 其他综合收益

#### 1、 2015 年度变动情况

项 目	2014 年 12 月 31 日	本期增加	本期减少	2015 年 12 月 31 日
1. 被投资单位除净损益外所有者权益其他变动	-16,555.01	385,880.25		369,325.24

项 目	2014 年 12 月 31 日	本期增加	本期减少	2015 年 12 月 31 日
2. 可供出售金融资产公允价 值变动产生的利得或损失	58,579,426.22	93,459,641.73		152,039,067.95
合 计	58,562,871.21	93,845,521.98		152,408,393.19

## 2、 2014 年度变动情况

项 目	2013 年 12 月 31 日	本期增加	本期减少	2014 年 12 月 31 日
1. 被投资单位除净损益外所 有者权益其他变动		-16,555.01		-16,555.01
2. 可供出售金融资产公允价 值变动产生的利得或损失	-51,846,703.53	110,426,129.75		58,579,426.22
3. 外币报表折算差额				
合 计	-51,846,703.53	110,409,574.74		58,562,871.21

## 3、 2013 年度变动情况

项 目	2012 年 12 月 31 日	本期增加	本期减少	2013 年 12 月 31 日
1. 被投资单位除净损益外所 有者权益其他变动				
2. 可供出售金融资产公允价 值变动产生的利得或损失	-37,083,279.15		14,763,424.38	-51,846,703.53
3. 外币报表折算差额				
合 计	-37,083,279.15		14,763,424.38	-51,846,703.53

## (三十七) 盈余公积

### 1、 2015 年度变动情况

项 目	2014 年 12 月 31 日	本期增加	本期减少	2015 年 12 月 31 日
法定盈余公积	92,280,876.78	94,806,488.92		187,087,365.70

### 2、 2014 年度变动情况

项 目	2013 年 12 月 31 日	本期增加	本期减少	2014 年 12 月 31 日
法定盈余公积	47,414,894.58	44,865,982.20		92,280,876.78

**3、 2013 年度变动情况**

项目	2012 年 12 月 31 日	本期增加	本期减少	2013 年 12 月 31 日
法定盈余公积	31,312,135.77	16,102,758.81		47,414,894.58

**(三十八) 一般风险准备**

**1、 2015 年度变动情况**

项目	2014 年 12 月 31 日	本期增加	本期减少	2015 年 12 月 31 日
一般风险准备	279,328,036.20	96,153,830.76		375,481,866.96
交易风险准备	264,161,711.84	95,776,091.35		359,937,803.19
合计	543,489,748.04	191,929,922.11		735,419,670.15

**2、 2014 年度变动情况**

项目	2013 年 12 月 31 日	本期增加	本期减少	2014 年 12 月 31 日
一般风险准备	233,855,692.56	45,472,343.64		279,328,036.20
交易风险准备	218,689,368.20	45,472,343.64		264,161,711.84
合计	452,545,060.76	90,944,687.28		543,489,748.04

**3、 2013 年度变动情况**

项目	2012 年 12 月 31 日	本期增加	本期减少	2013 年 12 月 31 日
一般风险准备	217,752,933.75	16,102,758.81		233,855,692.56
交易风险准备	202,586,609.39	16,102,758.81		218,689,368.20
合计	420,339,543.14	32,205,517.62		452,545,060.76

**(三十九) 未分配利润**

项目	2015 年度	2014 年度	2013 年度
年初未分配利润	597,006,819.80	264,051,264.90	188,985,390.57
加：本期归属于母公司所有者的净利润	1,021,272,659.70	508,166,224.38	162,774,150.76
减：提取法定盈余公积	94,806,488.92	44,865,982.20	16,102,758.81
提取一般风险准备	96,153,830.76	45,472,343.64	16,102,758.81
提取交易风险准备	95,776,091.35	45,472,343.64	16,102,758.81
应付普通股股利	98,500,000.00	39,400,000.00	39,400,000.00
转作资本的普通股股利			
期末未分配利润	1,233,043,068.47	597,006,819.80	264,051,264.90

2015 年 4 月 23 日 2014 年度股东大会，审议通过以总股本 1,970,000,000 股为基数，每 10 股派发现金红利 0.50 元（含税），实际分配现金利润为 98,500,000.00 元。

2014 年 3 月 28 日 2013 年度股东大会，审议通过以总股本 1,970,000,000 股为基数，每 10 股派发现金红利 0.20 元（含税），实际分配现金利润为 39,400,000.00 元。

2013 年 4 月 11 日 2012 年度股东大会，审议通过以总股本 1,970,000,000 股为基数，每 10 股派发现金红利 0.20 元（含税），实际分配现金利润为 39,400,000.00 元。

经公司 2011 年度股东大会审议通过，公司首次公开发行股票完成前滚存的未分配利润，全部由发行后新老股东按各自持股比例共享。

#### (四十) 手续费及佣金净收入

##### 1、 手续费及佣金净收入按类别列示

明 细	2015年度	2014年度	2013年度
<b>手续费及佣金收入：</b>			
1.经纪业务收入	1,085,800,313.39	361,853,140.13	255,716,464.08
其中：证券经纪业务收入	1,069,946,248.71	349,962,691.73	236,288,670.95
其中：代理买卖证券业务	1,029,746,994.18	322,500,655.37	209,156,333.62
交易单元席位租赁	26,431,087.06	24,835,563.03	26,171,727.40
代销金融产品业务	13,768,167.47	2,626,473.33	960,609.93
期货经纪业务收入	15,854,064.68	11,890,448.40	19,427,793.13
2.投资银行业务收入	712,499,763.64	549,727,698.29	327,934,400.57
其中：证券承销业务	618,918,814.42	454,330,422.94	202,228,480.51
证券保荐业务		23,200,000.00	15,503,600.00
财务顾问业务	93,580,949.22	72,197,275.35	110,202,320.06
3.资产管理业务收入	285,537,078.09	235,548,960.55	230,173,128.51
4.投资咨询业务收入	47,384,168.73	12,791,227.92	6,664,139.76
5.其他收入		5,666,046.01	1,741,986.96
<b>手续费及佣金收入小计</b>	<b>2,131,221,323.85</b>	<b>1,165,587,072.90</b>	<b>822,230,119.88</b>
<b>手续费及佣金支出：</b>			
1.经纪业务支出	328,262,960.95	74,625,692.52	43,667,102.39
其中：证券经纪业务支出	328,262,960.95	74,625,692.52	43,667,102.39
其中：代理买卖证券业务	206,863,899.82	47,532,065.62	27,355,988.69
交易单元席位租赁			
代销金融产品业务			
期货经纪业务支出			

第一创业证券股份有限公司  
2013 年度至 2015 年度  
财务报表附注

明 细	2015年度	2014年度	2013年度
2.投资银行业务支出	52,259,798.00	65,782,508.78	35,016,972.58
其中：证券承销业务	48,290,640.00	58,393,988.78	23,016,882.58
证券保荐业务			300,000.00
财务顾问业务	3,969,158.00	7,388,520.00	11,700,090.00
3.资产管理业务支出			
4.投资咨询业务支出			
5.其他支出			
手续费及佣金支出小计	380,522,758.95	140,408,201.30	78,684,074.97
手续费及佣金净收入	1,750,698,564.90	1,025,178,871.60	743,546,044.91
其中：财务顾问业务净收入	89,611,791.22	64,808,755.35	98,502,230.06
-并购重组财务顾问业务净收入 —境内上市公司	3,000,000.00	1,000,000.00	2,200,000.00
-并购重组财务顾问业务净收入 —其他		1,600,000.00	
-其他财务顾问业务净收入	86,611,791.22	62,208,755.35	96,302,230.06

2、代理买卖证券手续费净收入分行政区域列示

行政区域	营业部数量				代理买卖证券手续费净收入					
	2015 年度		2014 年度		2015 年度		2014 年度		2013 年度	
	2015 年度	2014 年度	2015 年度	2014 年度	2015 年度	2014 年度	2015 年度	2014 年度	2015 年度	2013 年度
广东省	12	10	10	10	274,610,698.44	103,995,484.81	72,798,682.13			
北京市	2	2	2	2	176,708,887.63	71,387,339.70	43,540,225.81			
上海市	2	2	2	1	121,594,157.48	14,026,723.98	9,110,188.96			
河北省	2	2	2	1	71,525,383.63	28,295,978.92	20,273,963.22			
湖南省	1	1	1	1	55,496,143.30	17,866,758.23	10,572,542.19			
浙江省	4	3	3	3	46,106,146.60	13,598,604.78	8,749,584.19			
其他地区	10	10	10	9	76,841,677.28	25,797,699.33	16,755,158.43			
合计	33	30	30	27	822,883,094.36	274,968,589.75	181,800,344.93			

3、代理销售金融产品业务收入情况

代销金融产品业务	2015 年度			2014 年度			2013 年度		
	销售总金额		销售总收入	销售总金额		销售总收入	销售总金额		销售总收入
	2015 年度	2014 年度	2015 年度	2014 年度	2015 年度	2014 年度	2015 年度	2014 年度	
基金	4,730,077,985.63	13,487,182.29	1,458,377,367.01	2,411,543.94	1,513,768,047.06	593,626.43			
信托	559,201,700.00	280,985.18	553,703,726.48	214,929.39	39,320,000.00	366,983.50			
合计		13,768,167.47	2,626,473.33			960,609.93			

#### 4、 资产管理业务收入情况

##### (1) 2015 年度

项 目	集合资产管理业务	定向资产管理业务	专项资产管理业务	公开募集证券投 资基金业务
期末产品数量	31	314	2	5
期末客户数量	3,240	809	30	3886
其中：个人客户	3,191	466	0	3875
机构客户	49	343	30	11
期初受托资金	4,265,829,040.84	89,810,018,332.28		
其中：自有资金投入	127,873,274.51			
个人客户	2,785,800,322.50	209,280,000.00		
机构客户	1,352,155,443.83	89,600,738,332.28		
期末受托资金	7,088,847,945.12	243,315,880,749.18	1,508,803,600.00	4,357,557,139.55
其中：自有资金投入	84,549,524.97	1,000,000.00		15,009,700.00
个人客户	1,105,783,957.75	3,103,609,895.81		674,445,368.75
机构客户	5,898,514,462.40	240,211,270,853.37	1,508,803,600.00	3,668,102,070.80
期末主要受托资产初始成本	8,154,395,975.38	272,131,036,794.73	1,806,436,814.29	3,915,216,077.34
其中：股票	1,576,113,824.05	17,977,563,645.38		283,719,840.75
国债	3,811,378,659.34	3,442,837,288.29		196,340,185.70
其他债券	2,349,514,563.70	133,079,813,561.88		3,435,156,050.89
基金	104,971,302.28	11,473,966,122.63		
其他	312,417,626.01	106,156,856,176.55	1,806,436,814.29	
当期资产管理业务净收入	140,705,257.82	133,097,267.51	5,458,633.75	6,275,919.01

##### (2) 2014 年度

项 目	集合资产管理业务	定向资产管理业务	专项资产管理业务
期末产品数量	27	141	
期末客户数量	10,195	141	
其中：个人客户	10,148	14	
机构客户	47	127	
期初受托资金	8,654,562,637.44	73,992,930,908.62	
其中：自有资金投入	186,556,784.23		
个人客户	7,661,682,202.00	34,927,000.00	

项 目	集合资产管理业务	定向资产管理业务	专项资产管理业务
机构客户	806,323,651.21	73,958,003,908.62	
期末受托资金	4,265,829,040.84	89,810,018,332.28	
其中：自有资金投入	127,873,274.51		
个人客户	2,785,800,322.50	209,280,000.00	
机构客户	1,352,155,443.83	89,600,738,332.28	
期末主要受托资产初始成本	4,098,712,798.31	103,127,688,929.82	
其中：股票	1,383,464,987.64	2,015,407,362.68	
其他债券	2,645,391,428.48	10,135,969,835.36	
基金	69,856,382.19		
其他		90,976,311,731.78	
当期资产管理业务净收入	134,099,092.64	101,449,867.91	

(3) 2013 年度

项目	集合资产管理业务	定向资产管理业务	专项资产管理业务
期末产品数量	15	106	
期末客户数量	26,569	50	
其中：个人客户	26,530	5	
机构客户	39	45	
期初受托资金	6,418,939,700.74	21,162,515,541.04	
其中：自有资金投入	58,321,808.50		
个人客户	6,012,037,937.94	21,700,000.00	
机构客户	348,579,954.30	21,140,815,541.04	
期末受托资金	8,654,562,637.44	73,992,930,908.62	
其中：自有资金投入	186,556,784.23		
个人客户	7,661,682,202.00	34,927,000.00	
机构客户	806,323,651.21	73,958,003,908.62	
期末主要受托资产初始成本	9,767,975,943.68	74,038,189,896.82	
其中：股票	2,614,662,852.16	25,370,195.24	
其他债券	7,090,027,901.42	8,888,363,534.91	
基金	60,000,000.00		
其他	3,285,190.10	65,124,456,166.67	
当期资产管理业务净收入	144,499,248.34	85,673,880.17	

(四十一) 利息净收入

项 目	2015年度	2014年度	2013年度
<b>利息收入</b>			
存放金融同业利息收入	299,280,318.81	107,493,275.82	85,181,543.52
其中：自有资金存款利息收入	95,370,392.64	58,978,054.35	46,329,413.13
客户资金存款利息收入	203,909,926.17	48,515,221.47	38,852,130.39
融资融券利息收入	476,314,012.37	124,877,386.50	29,555,607.96
买入返售金融资产利息收入	262,779,810.66	27,558,799.38	32,514,884.83
其中：约定购回利息收入			
股票质押式回购利息收入	241,335,947.96	5,515,835.92	
其他		33,590.00	
小计	1,038,374,141.84	259,963,051.70	147,252,036.31
<b>利息支出</b>			
客户资金存款利息支出	38,676,954.41	8,432,005.26	6,431,149.88
卖出回购金融资产利息支出	453,420,661.75	207,502,119.82	117,821,582.70
其中：报价回购利息支出			
拆入资金利息支出	73,986,028.15	23,177,039.77	7,144,825.44
其中：转融通利息支出	65,657,250.00	17,192,161.11	4,434,777.78
短期融资券利息支出	18,959,414.59	46,162,795.24	29,153,783.27
次级债利息支出	178,896,671.24	77,885,986.30	7,274,553.42
收益凭证利息支出	55,456,492.15	963,595.62	
其他	1,468,304.30	868,409.47	796,336.13
小计	820,864,526.59	364,991,951.48	168,622,230.84
利息净收入	217,509,615.25	-105,028,899.78	-21,370,194.53

(四十二) 投资收益

1、 明细情况

项 目	2015年度	2014年度	2013年度
权益法核算的长期股权投资收益	156,609,130.22	91,768,003.16	83,251,188.23
处置长期股权投资产生的投资收益	30,162,214.03	250,000.00	
金融工具投资收益	996,377,810.43	753,302,569.27	306,647,922.64
其中：持有期间取得的收益	543,486,562.25	494,484,067.83	227,333,727.68
-以公允价值计量且其变动 计入当期损益的金融资产	509,338,409.85	472,286,204.69	228,171,950.50

项 目	2015年度	2014年度	2013年度
-可供出售金融资产	36,221,180.63	29,545,598.03	12,557,480.94
-持有至到期投资	2,166,231.55		
-以公允价值计量且其变动 计入当期损益的金融负债	-4,239,259.78	-7,347,734.89	-13,395,703.76
处置金融工具取得的收益	452,891,248.18	258,818,501.44	79,314,194.96
-以公允价值计量且其变动 计入当期损益的金融资产	221,674,240.99	442,376,778.31	48,122,833.63
-可供出售金融资产	187,795,677.10	-8,169,834.35	-9,433,271.25
-衍生金融工具	39,273,523.62	-165,960,547.03	-4,402,175.62
-以公允价值计量且其变动 计入当期损益的金融负债	4,147,806.47	-9,427,895.49	45,026,808.20
合 计	1,183,149,154.68	845,320,572.43	389,899,110.87

## 2、 权益法核算的长期股权投资收益

被投资单位	2015年度	2014年度	2013年度
银华基金管理有限公司	153,794,315.99	91,980,021.74	83,453,250.61
吉林省国家新材料产业创业投资有 限责任公司	31,777.63	248,287.10	-202,062.38
深圳市创海富信资产管理有限公司		-155,962.28	
北京元富源投资管理有限责任公司	26,713.06	25,908.35	
深圳中和股权投资企业(有限合伙)	2,978,590.30		
阜新中科环保电力有限公司		-330,251.75	
深圳市贝特尔机电有限公司	-218,703.86		
孚阳能源科技(上海)有限公司	-3,562.90		
合 计	156,609,130.22	91,768,003.16	83,251,188.23

## 3、 处置以公允价值计量且其变动计入当期损益的金融资产取得的投资收益

项 目	2015年度	2014年度	2013年度
总收入			
-股票	5,647,010,354.86	4,485,507,200.43	8,281,283,339.66
-基金	12,203,118,170.04	4,619,452,757.10	762,734,019.77

项 目	2015年度	2014年度	2013年度
—债券	588,889,043,195.26	481,203,788,009.50	546,090,398,578.32
—其他	133,888,450.83	7,125,902.73	28,838,571.23
收入合计	606,873,060,170.99	490,315,873,869.76	555,163,254,508.98
总成本			
—股票	5,572,980,984.40	4,372,196,554.23	8,264,990,784.43
—基金	12,070,828,146.14	4,605,454,040.76	762,660,538.59
—债券	588,864,617,305.49	480,874,707,607.77	546,042,864,950.67
—其他	134,328,923.05	7,170,506.27	28,500,000.00
成本合计	606,642,755,359.08	489,859,528,709.03	555,099,016,273.69
减：交易费用	8,630,570.92	13,968,382.42	16,115,401.66
差价收入	221,674,240.99	442,376,778.31	48,122,833.63

#### 4、 处置可供出售金融资产取得的投资收益

项 目	2015年度	2014年度	2013年度
总收入			
—股票	192,923,025.21		
—基金	567,142,735.60		95,126,416.47
—债券	95,649,426.82	769,503,714.27	864,946,773.98
—其他	909,520,535.65	85,461,490.76	57,241,796.50
收入合计	1,765,235,723.28	854,965,205.03	1,017,314,986.95
总成本			
—股票	185,673,379.14		
—基金	540,005,045.00		99,925,555.56
—债券	87,173,224.82	759,931,530.92	873,675,824.34
—其他	764,588,397.22	103,203,508.46	53,146,878.30
成本合计	1,577,440,046.18	863,135,039.38	1,026,748,258.20
差价收入	187,795,677.10	-8,169,834.35	-9,433,271.25

#### 5、 投资收益汇回无重大限制

(四十三) 公允价值变动收益

类 别	2015年度	2014年度	2013年度
以公允价值计量且其变动计入当期损益的金融资产	37,073,355.69	138,400,753.98	-71,677,316.70
以公允价值计量且其变动计入当期损益的金融负债	-250,401,303.54	-54,322,587.15	-1,098,341.32
衍生金融工具	11,502,643.74	-22,383,464.29	-6,953,584.01
合 计	-201,825,304.11	61,694,702.54	-79,729,242.03

(四十四) 其他业务收入

项 目	2015年度	2014年度	2013年度
租赁	59,436,765.74	31,670,864.04	14,400.00
咨询服务		56,849.32	
合 计	59,436,765.74	31,727,713.36	14,400.00

(四十五) 营业税金及附加

项 目	2015年度	2014年度	2013年度
营业税	172,829,443.46	100,527,187.37	59,074,794.45
城建税	12,122,562.64	7,075,607.05	4,151,933.05
教育费附加	5,195,390.58	3,034,487.55	1,780,975.71
地方教育费附加	3,435,037.52	2,019,536.51	1,183,999.98
其他附加税费	339,554.67	181,934.96	165,256.66
合 计	193,921,988.87	112,838,753.44	66,356,959.85

(四十六) 业务及管理费

	2015年度	2014年度	2013年度
发生数	1,454,565,817.91	1,078,204,793.03	774,405,753.31

主要发生的费用项目:

项 目	2015年度	2014年度	2013年度
职工薪酬	1,027,500,212.35	751,437,495.43	444,821,493.54
租赁费	56,491,046.58	58,336,628.10	61,927,653.83
投资者保护基金	42,832,982.50	13,612,802.78	8,154,392.97

项 目	2015年度	2014年度	2013年度
差旅费	23,786,546.92	18,660,974.70	15,382,747.84
折旧费	22,737,612.56	17,341,181.37	19,822,540.06
长期待摊费用摊销	20,181,806.25	28,247,479.34	22,870,636.19
无形资产摊销	19,956,298.13	17,718,252.48	16,118,184.22
邮电通讯费	19,462,962.04	18,378,575.79	19,494,435.17
业务招待费	19,405,006.97	17,552,110.28	15,656,351.01
销售服务费	18,128,922.20	51,198,996.21	82,502,152.22
其他	184,082,421.41	85,720,296.55	67,655,166.26
合 计	1,454,565,817.91	1,078,204,793.03	774,405,753.31

(四十七) 资产减值损失

项 目	2015年度	2014年度	2013年度
坏账准备计提	1,026,053.15	1,084,585.80	404,954.05
可供出售金融资产减值准备计提	40,801,547.27		
合 计	41,827,600.42	1,084,585.80	404,954.05

(四十八) 其他业务成本

项 目	2015年度	2014年度	2013年度
投资性房地产折旧	11,516,598.20	3,935,933.85	
其他支出		3,394,025.45	
合 计	11,516,598.20	7,329,959.30	

(四十九) 营业外收入

项 目	2015年度	2014年度	2013年度
固定资产处置利得	83,067.40	276,365.48	168,464.32
政府补助	8,000,000.00	1,382,500.00	4,486,800.00
奖励金		600,000.00	400,000.00
其他	4,938,436.13	4,153,385.74	5,347,184.41
合 计	13,021,503.53	6,412,251.22	10,402,448.73

以上金额均计入当期非经常性损益。

政府补助明细:

1、 2015 年度

项目	具体性质和内容	形式	取得时间	金额	与资产相关/ 与收益相关
政府奖励	系深圳市人民政府《深圳市支持金融业发展若干规定实施细则补充规定》（深府（2013）12 号）规定，给予公司的奖励	货币资金	2015 年 2 月	5,000,000.00	与收益相关
政府奖励	根据《深圳市福田区产业发展专项资金管理办法》及《深圳市福田区产业发展专项资金支持金融业和企业上市实施细则》，给予公司的奖励	货币资金	2015 年 2 月	3,000,000.00	与收益相关
合计				8,000,000.00	

2、 2014 年度

项目	具体性质和内容	形式	取得时间	金额	与资产相关/ 与收益相关
租房补贴拨款	系深圳市财政委员会依据《深圳市支持金融业发展若干规定实施细则》（深府（2009）6 号）和《深圳市金融发展专项资金管理办法》，给予公司的租房补贴。	货币资金	2014 年 6 月	117,200.00	与收益相关
政府奖励	北京市西城区发展和改革委员会给予第一创业摩根大通证券有限责任公司的非国有企业政府奖励。	货币资金	2014 年 5 月	144,000.00	与收益相关
租房补贴拨款	系北京市西城区财政局依据《关于促进首都金融产业发展的意见》（京发改【2005】197 号），给予第一创业摩根大通证券有限责任公司的租房补贴。	货币资金	2014 年 12 月	1,121,300.00	与收益相关
合计				1,382,500.00	

### 3、 2013 年度

项目	具体性质和内容	形式	取得时间	金额	与资产相关/ 与收益相关
租房补贴拨款	系北京市西城区财政局依据《关于促进首都金融产业发展的意见》(京发改【2005】197 号), 给予第一创业期货有限责任公司的租房补贴。	货币资金	2013 年 2 月	825,800.00	与收益相关
			2013 年 9 月	262,800.00	与收益相关
租房补贴拨款	系北京市西城区财政局依据《关于促进首都金融产业发展的意见》(京发改【2005】197 号), 给予第一创业摩根大通证券有限责任公司的租房补贴。	货币资金	2013 年 11 月	2,298,200.00	与收益相关
企业改制上市 培育项目资助 经费	系深圳市财政委员会依据《深圳市经贸信息委、深圳市财政委关于下达 2013 年深圳市民营及中小企业发展专项资金企业改制上市培育项目资助计划的通知》(深经贸信息中小字[2013] 85 号), 给予公司的资助经费。	货币资金	2013 年 7 月	1,100,000.00	与收益相关
合计				4,486,800.00	

#### (五十) 营业外支出

项目	2015年度	2014年度	2013年度
固定资产处置损失	82,253.15	578,187.21	177,468.52
捐赠支出	160,000.00	156,000.00	300,000.00
赔偿款支出	161,737.64	3,600,713.00	
其他	49,893.65	16,000.00	
合计	453,884.44	4,350,900.21	477,468.52

以上金额均计入当期非经常性损益。

#### (五十一) 所得税费用

类别	2015年度	2014年度	2013年度
当期所得税费用	267,157,533.22	174,433,928.30	45,639,561.38
递延所得税费用	16,043,953.96	-30,479,839.50	-13,390,669.66
合计	283,201,487.18	143,954,088.80	32,248,891.72

所得税费用（收益）与会计利润关系的说明：

项 目	2015年度	2014年度	2013年度
利润总额	1,320,897,250.06	661,555,039.86	200,480,716.47
按法定税率计算的所得税费用	330,224,312.58	165,388,759.97	50,120,179.13
子公司适用不同税率的影响			
调整以前期间所得税的影响	-1,361,298.51	1,047,227.20	-40,682.82
非应税收入的影响	-49,447,405.53	-26,613,329.03	-22,615,882.77
不可抵扣的成本、费用和损失的影响	2,913,027.40	3,324,913.89	3,459,470.92
使用前期未确认递延所得税资产的可抵扣亏损的影响	-1,818,296.31		
本期未确认递延所得税资产的可抵扣暂时性差异或可抵扣亏损的影响	2,691,147.55	806,516.77	1,325,807.26
本期所得税费用	283,201,487.18	143,954,088.80	32,248,891.72

(五十二) 归属于母公司所有者的其他综合收益

1、 归属于母公司所有者的其他综合收益各项目及其所得税影响和转入损益情况

项 目	2015 年度			2014 年度			2013 年度		
	税前金额	所得税	税后净额	税前金额	所得税	税后净额	税前金额	所得税	税后净额
一、以后不能重分类进损益的其他综合收益									
1.重新计量设定受益计划净负债或净资产的变动									
2.权益法下在被投资单位不能重分类进损益的其他综合收益中享有的份额									
二、以后将重分类进损益的其他综合收益	124,998,735.90	31,153,213.92	93,845,521.98	147,218,284.66	36,808,709.92	110,409,574.74	-19,684,565.84	-4,921,141.46	-14,763,424.38
1.权益法下在被投资单位以后将重分类进损益的其他综合收益中享有的份额	385,880.25		385,880.25	-16,555.01		-16,555.01			
减：前期计入其他综合收益当期转入损益									
小计	385,880.25		385,880.25	-16,555.01		-16,555.01			
2.可供出售金融资产公允价值变动损益	224,485,802.62			78,175,578.96			-65,026,367.03		
减：前期计入其他综合收益当期转入损益	99,872,946.97			-69,059,260.71			-45,341,801.19		
小计	124,612,855.65	31,153,213.92	93,459,641.73	147,234,839.67	36,808,709.92	110,426,129.75	-19,684,565.84	-4,921,141.46	-14,763,424.38
3.外币财务报表折算差额									
减：前期计入其他综合收益当期转入损益									
小计									
4.其他									
减：前期计入其他综合收益当期转入损益									
小计									
合 计	124,998,735.90	31,153,213.92	93,845,521.98	147,218,284.66	36,808,709.92	110,409,574.74	-19,684,565.84	-4,921,141.46	-14,763,424.38

2、归属于母公司所有者的其他综合收益各项目调节情况

项 目	重新计量设定受益计划净负债或净资产的变动	权益法下在被投资单位不能重分类进损益的其他综合收益中享有的份额	权益法下在被投资单位以后将重分类进损益的其他综合收益中享有的份额	可供出售金融资产公允价值变动损益	外币财务报表折算差额	其他	其他综合收益合计
2012年12月31日				-37,083,279.15			-37,083,279.15
2013年增减变动金额(减少以“-”号填列)				-14,763,424.38			-14,763,424.38
2013年12月31日				-51,846,703.53			-51,846,703.53
2014年增减变动金额(减少以“-”号填列)			-16,555.01	110,426,129.75			110,409,574.74
2014年12月31日			-16,555.01	58,579,426.22			58,562,871.21
2015年增减变动金额(减少以“-”号填列)			385,880.25	93,459,641.73			93,845,521.98
2015年12月31日			369,325.24	152,039,067.95			152,408,393.19

**(五十三) 基本每股收益和稀释每股收益的计算过程**

项 目	2015年度	2014年度	2013年度
基本每股收益	0.52	0.26	0.08
稀释每股收益	0.52	0.26	0.08

**1、 基本每股收益**

$$\text{基本每股收益} = P0 \div S$$

$$S = S0 + S1 + Si \times Mi \div M0 - Sj \times Mj \div M0 - Sk$$

其中：P0 为归属于公司普通股股东的净利润或扣除非经常性损益后归属于普通股股东的净利润；S 为发行在外的普通股加权平均数；S0 为期初股份总数；S1 为报告期因公积金转增股本或股票股利分配等增加股份数；Si 为报告期因发行新股或债转股等增加股份数；Sj 为报告期因回购等减少股份数；Sk 为报告期缩股数；M0 报告期月份数；Mi 为增加股份次月起至报告期期末的累计月数；Mj 为减少股份次月起至报告期期末的累计月数。

**2、 稀释每股收益**

$$\text{稀释每股收益} = P1 / (S0 + S1 + Si \times Mi \div M0 - Sj \times Mj \div M0 - Sk + \text{认股权证、股份期权、可转换债券等增加的普通股加权平均数})$$

其中，P1 为归属于公司普通股股东的净利润或扣除非经常性损益后归属于公司普通股股东的净利润，并考虑稀释性潜在普通股对其影响，按《企业会计准则》及有关规定进行调整。公司在计算稀释每股收益时，应考虑所有稀释性潜在普通股对归属于公司普通股股东的净利润或扣除非经常性损益后归属于公司普通股股东的净利润和加权平均股数的影响，按照其稀释程度从大到小的顺序计入稀释每股收益，直至稀释每股收益达到最小值。

**3、 计算过程**

基本每股收益以归属于本公司普通股股东的合并净利润除以本公司发行在外普通股的加权平均数计算。

稀释每股收益以调整后的归属于本公司普通股股东的合并净利润除以调整后的本公司发行在外普通股的加权平均数计算。

项 目	2015年度	2014年度	2013年度
归属于本公司普通股股东的合并净利润	1,021,272,659.70	508,166,224.38	162,774,150.76
本公司发行在外普通股的加权平均数	1,970,000,000.00	1,970,000,000.00	1,970,000,000.00
基本每股收益（元）	0.52	0.26	0.08
稀释每股收益（元）	0.52	0.26	0.08

普通股的加权平均数计算过程如下：

项目	2015年度	2014年度	2013年度
年初已发行普通股股数	1,970,000,000.00	1,970,000,000.00	1,970,000,000.00
加：本期发行的普通股加权数			
减：本期回购的普通股加权数			
期末发行在外的普通股加权数	1,970,000,000.00	1,970,000,000.00	1,970,000,000.00

(五十四) 现金流量表附注

1、 收到其他与经营活动有关的现金

项目	2015年度	2014年度	2013年度
收到经营性往来款	144,834,550.15		43,775,415.41
政府补助	8,000,000.00	1,382,500.00	4,486,800.00
个人所得税手续费返还	1,517,478.36	2,296,904.73	4,184,863.32
其他	60,800,580.67	78,911,630.77	1,576,721.09
合计	215,152,609.18	82,591,035.50	54,023,799.82

2、 支付其他与经营活动有关的现金

项目	2015年度	2014年度	2013年度
支付经营性往来款	232,619,170.43	280,375,859.98	
以现金支付的业务及管理费	337,053,765.53	222,997,209.99	264,426,606.23
其他	371,631.29	7,166,738.45	300,000.00
合计	570,044,567.25	510,539,808.42	264,726,606.23

3、 收到其他与投资活动有关的现金

项目	2015年度	2014年度	2013年度
处置固定资产等	144,943.96	1,240,868.99	326,142.83
新增合并子公司影响数	116,118,395.03		
合计	116,263,338.99	1,240,868.99	326,142.83

4、 收到其他与筹资活动有关的现金

项目	2015年度	2014年度	2013年度
收益凭证	1,154,530,000.00		
合计	1,154,530,000.00		

5、 支付其他与筹资活动有关的现金

项目	2015年度	2014年度	2013年度
预付 IPO 中介机构费用	420,000.00	620,000.00	1,380,000.00
合计	420,000.00	620,000.00	1,380,000.00

(五十五) 现金流量表补充资料

1、 现金流量表补充资料

项目	2015年度	2014年度	2013年度
1. 将净利润调节为经营活动现金流量			
净利润	1,037,695,762.88	517,600,951.06	168,231,824.75
加：资产减值损失	41,827,600.42	1,084,585.80	404,954.05
固定资产折旧	22,764,424.64	21,277,115.22	19,822,540.06
无形资产摊销	19,958,731.46	17,718,252.48	16,118,184.22
长期待摊费用摊销	28,867,335.07	28,247,479.34	22,870,636.19
处置固定资产、无形资产和其他长期资产的损失（收益以“-”号填列）	-814.25	301,821.73	9,004.20
固定资产报废损失（收益以“-”号填列）			
公允价值变动损失（收益以“-”号填列）	233,233,185.97	-87,150,448.65	79,438,714.37
利息支出	253,312,577.98	124,048,781.54	36,428,336.69
汇兑损失（收益以“-”号填列）	-1,192,839.91	-58,820.27	636,715.75
投资损失（收益以“-”号填列）	-186,178,865.31	-93,103,062.16	-83,251,188.23
递延所得税资产减少（增加以“-”号填列）	6,534,603.47	-62,200,671.53	290,555.47
递延所得税负债增加（减少以“-”号填列）	11,378,041.68	19,738,592.47	-13,681,225.13
以公允价值计量且其变动计入当期损益的金融资产等的减少（增加以“-”号填列）	1,667,927,470.79	-1,825,091,967.59	-783,261,761.00
经营性应收项目的减少（增加以“-”号填列）	-5,110,102,494.17	-2,301,325,664.01	-497,931,792.26
经营性应付项目的增加（减少以“-”号填列）	5,909,679,725.31	6,115,513,240.01	-919,790,296.78
其他	-2,057,142.84	-685,714.28	1,526,908.00
经营活动产生的现金流量净额	3,933,647,303.19	2,475,914,471.16	-1,952,137,889.65
2. 不涉及现金收支的重大投资和筹资活动			
债务转为资本			
一年内到期的可转换公司债券			
融资租入固定资产			

项 目	2015年度	2014年度	2013年度
3. 现金及现金等价物净变动情况			
现金的期末余额	11,256,761,512.29	6,222,043,838.12	2,977,662,643.61
减：现金的年初余额	6,222,043,838.12	2,977,662,643.61	3,497,239,311.04
加：现金等价物的期末余额			
减：现金等价物的年初余额			
现金及现金等价物净增加额	5,034,717,674.17	3,244,381,194.51	-519,576,667.43

## 2、 现金及现金等价物的构成

项 目	2015年12月31日	2014年12月31日	2013年12月31日
现金	69,567.18	71,349.04	63,671.58
加：银行存款	9,152,456,763.64	5,179,052,665.14	2,174,736,240.14
加：结算备付金	2,104,235,181.47	1,032,919,823.94	802,862,731.89
加：其他货币资金		10,000,000.00	
现金及现金等价物	11,256,761,512.29	6,222,043,838.12	2,977,662,643.61

## (五十六) 表外科目

### 1、 定向资产管理业务

项 目	2015年12月31日	2014年12月31日	2013年12月31日
受托资产：			
存入银行存款账户的客户资金	3,738,174,551.84	361,443,392.90	72,876,651.75
存入结算备付金账户的客户资金	1,395,679,754.51	6,270,477.70	2,785,794.04
存出与托管客户资金	17,495,474.84	509,659.88	203,129.63
买入返售金融资产	20,870,689,994.42	4,122,255,872.05	190,460,001.80
应收清算款、利息及其他	8,306,851,372.55	376,239,503.71	262,328,465.68
受托投资成本	272,131,036,794.73	103,127,688,929.82	74,038,189,896.82
已实现未结算的损益	1,362,497,270.77	-181,847,998.28	-170,159,926.83
受托资产合计	307,822,425,213.66	107,812,559,837.78	74,396,684,012.89
受托负债：			
受托资金	243,315,880,749.18	89,810,018,332.28	73,992,930,908.62
卖出回购金融资产款	60,499,131,467.48	2,932,156,386.89	388,613,812.52
应付款项	4,007,412,997.00	15,070,385,118.61	15,139,291.75
受托负债合计	307,822,425,213.66	107,812,559,837.78	74,396,684,012.89

## 2、 集合资产管理业务

项 目	2015年12月31日	2014年12月31日	2013年12月31日
受托资产：			
存入银行存款账户的客户资金	1,018,858,557.88	183,483,592.46	102,932,071.67
存入结算备付金账户的客户资金	27,008,222.08	53,779,091.79	74,979,551.02
存出与托管客户资金	53,532,643.11	6,039,675.38	4,619,111.73
买入返售金融资产	203,550,938.70	57,870,606.81	107,700,349.50
应收清算款、利息及其他	336,496,189.59	264,157,616.56	352,130,415.97
受托投资成本	8,154,395,975.38	4,098,712,798.31	9,767,975,943.68
已实现未结算的损益	-912,890,573.38	-167,181,413.01	156,480,412.65
受托资产合计	8,880,951,953.36	4,496,861,968.30	10,566,817,856.22
受托负债：			
受托资金	7,088,847,945.12	4,265,829,040.84	8,654,562,637.44
卖出回购金融资产款	1,021,428,535.35	120,399,261.30	1,858,773,773.80
应付款项	770,675,472.89	110,633,666.16	53,481,444.98
受托负债合计	8,880,951,953.36	4,496,861,968.30	10,566,817,856.22

## 3、 专项资产管理业务

项 目	2015年12月31日	2014年12月31日	2013年12月31日
受托资产：			
存入银行存款账户的客户资金	55,509,727.02		
存入结算备付金账户的客户资金			
存出与托管客户资金			
买入返售金融资产			
应收清算款、利息及其他			
受托投资成本	1,806,436,814.29		
已实现未结算的损益	-242,460,318.84		
受托资产合计	1,619,486,222.47		
受托负债：			
受托资金	1,508,803,600.00		
卖出回购金融资产款			
应付款项	110,682,622.47		
受托负债合计	1,619,486,222.47		

#### 4、公开募集证券投资基金业务

项 目	2015年12月31日	2014年12月31日	2013年12月31日
受托资产：			
存入银行存款账户的客户资金	436,592,150.98		
存入结算备付金账户的客户资金	73,861,024.98		
存出与托管客户资金	280,791.54		
买入返售金融资产	263,501,129.25		
应收清算款、利息及其他	71,150,234.84		
受托投资成本	3,915,216,077.34		
已实现未结算的损益	3,673.96		
受托资产合计	4,760,605,082.89		
受托负债：			
受托资金	4,357,557,139.55		
卖出回购金融资产款	379,099,082.85		
应付款项	23,948,860.49		
受托负债合计	4,760,605,082.89		

#### 六、合并范围的变更

##### (一) 非同一控制下企业合并

公司本期未发生非同一控制下企业合并。

##### (二) 同一控制下企业合并

公司本期未发生同一控制下企业合并。

##### (三) 其他原因的合并范围变动

###### 1、合并范围发生变更的说明

###### 2013 年度：

与上年相比本期新增合并子公司 1 家，原因为：新设成立深圳一创创盈投资管理有限公司，公司子公司第一创业投资管理有限公司投资比例 100%。

此外，新增合并 1 个集合资产管理计划。

###### 2014 年度：

与上年相比本期新增合并子公司 3 家，原因为：新设成立深圳第一创业创新资本管理有限公司，公司投资比例 100%；新设成立创金合信基金管理有限公司，公司投资比例 70%；新设成立深圳富显环保股权投资基金企业（有限合伙），公司子公司深圳一创创盈投资管理有限公司投资比例 70.59%。

此外，新增合并 11 个集合资产管理计划。

**2015 年度:**

本期新设成立合并子公司 6 家，分别为新设成立深圳一创大族投资管理有限公司，由公司子公司深圳第一创业投资管理有限公司投资 51%；新设成立深圳一创新天投资管理有限公司，由公司子公司深圳第一创业投资管理有限公司投资 51%；新设国泰一新（北京）节水投资基金管理有限公司，由公司子公司深圳一创新天投资管理有限公司投资 51%；新设深圳市透镜科技有限公司，由公司子公司第一创业投资管理有限公司投资 100%；新设深圳一创大族新能源合伙企业（有限合伙），由公司子公司第一创业投资管理有限公司和深圳一创大族投资管理有限公司分别投资 50.75%、0.50%；新设深圳一创大族特种机器人基金企业（有限合伙），由公司子公司第一创业投资管理有限公司和深圳一创大族投资管理有限公司分别投资 50.49%、1.00%。

此外，新增合并 25 个资产管理计划，清算结束 10 个资产管理计划。

**2、 报告期新纳入合并范围的主体**

2013 年度新纳入合并范围的子公司、结构化主体、通过受托经营或承租等方式形成控制权的经营实体

单位：元

名称	2013 年末净资产	2013 年度净利润
深圳一创创盈投资管理有限公司	5,702,501.65	702,501.65
创金稳定收益 1 期集合资产管理计划	52,481,582.42	2,647,075.97

2014 年度新纳入合并范围的子公司、结构化主体、通过受托经营或承租等方式形成控制权的经营实体

单位：元

名称	2014 年末净资产	2014 年度净利润
深圳第一创业创新资本管理有限公司	84,404,638.18	735,389.13
创金合信基金管理有限公司	172,080,602.67	1,405,332.45
深圳富显环保股权投资基金企业（有限合伙）	32,985,645.02	-1,014,354.98
创金稳定收益 2 期集合资产管理计划	309,349,093.17	27,312,987.30
第一创业瑞年 5 号集合资产管理计划	50,203,791.29	994,701.98
第一创业证券瑞年 6 号集合资产管理计划	451,453,084.17	3,937,067.40
创金惠享收益 1 期集合资产管理计划	47,467,394.99	1,399,551.93
创金聚富 2 期集合资产管理计划	175,931,872.7	7,254,290.20
创金聚富 3 期集合资产管理计划	37,930,573.55	4,162,956.63

名 称	2014 年末净资产	2014 年度净利润
创金聚富 4 期集合资产管理计划	99,263,921.30	4,083,858.02
创金聚富 5 期集合资产管理计划	199,326,593.54	11,468,140.29
创金聚富 6 期集合资产管理计划	59,000,257.46	3,304,374.44
创金聚富 7 期集合资产管理计划	122,223,419.34	5,368,116.54
创金聚富 8 期集合资产管理计划	97,370,748.80	3,856,496.30

2015 年度新纳入合并范围的子公司、结构化主体、通过受托经营或承租等方式形成控制权的经营实体

单位：元

名 称	2015 年 12 月 31 日 净资产	2015 年度净利润
深圳一创大族投资管理有限公司	10,507,681.27	507,681.27
深圳一创新天投资管理有限公司	15,706,755.20	606,755.20
国泰一新（北京）节水投资基金管理有限公司	9,703,338.66	-296,661.34
深圳市透镜科技有限公司	19,224,370.04	-775,629.96
深圳一创大族新能源合伙企业（有限合伙）	39,166,210.90	7,110.90
深圳一创大族特种机器人基金企业（有限合伙）	29,124,729.51	-875,270.49
第一创业瑞年 7 号集合资产管理计划	3,879,325,720.82	179,695,872.32
创金乐享收益集合资产管理计划	150,704,253.14	-14,102,285.54
第一创业瑞年 8 号集合资产管理计划	576,651,623.31	14,670,691.80
第一创业鸿图 1 号集合资产管理计划	45,125,116.72	407,668.60
第一创业瑞年 9 号集合资产管理计划	691,733,162.01	5,584,969.96
博盈 2 号	52,556,315.17	2,556,315.17
共赢 1 号定向资产管理计划	151,347,845.28	1,347,845.28
睿博一号	3,000,000.00	
创金合信沪深 300 指数增强型发起式证券投资 基金	10,000,000.00	
创金合信中证 500 指数增强型发起式证券投资 基金	10,000,000.00	
新丰 1 号	70,677,573.62	-4,322,426.38
鸿运一号	53,424,939.56	-75,333.64
启程定增 7 号	2,996,370.31	-3,629.69

第一创业证券股份有限公司  
2013 年度至 2015 年度  
财务报表附注

名 称	2015 年 12 月 31 日 净资产	2015 年度净利润
金泓一号	4,372,741.67	22,741.67
金银一号	4,361,541.91	111,541.91
金利一号	4,975,137.60	125,137.60
金泰一号	4,514,721.49	-185,278.51
金祥一号	5,335,770.11	-264,229.89
金瑜一号	5,156,342.34	-443,657.66
天荣一号	5,620,950.31	20,950.31
天顺一号	20,842,593.78	-1,957,406.22
天毅一号	4,353,749.08	53,749.08
天佑一号	5,297,177.63	97,177.63
天智一号	4,656,550.42	-43,449.58
金富一号	3,044,043.43	44,043.43

七、 在其他主体中的权益

(一) 在子公司中的权益

1、 企业集团的构成

子公司名称	子公司类型	主要经营地	注册地	业务性质	持股比例 (%)		取得方式	是否合并报表	其他说明
					直接	间接			
第一创业期货有限责任公司	全资子公司	北京	北京	期货经纪	100		购买	是	
第一创业投资管理有限公司	全资子公司	深圳	深圳	直接投资	100		设立	是	
第一创业摩根大通证券有限责任公司	控股子公司	北京	北京	证券承销与保荐	66.7		设立	是	
深圳第一创业创新资本管理有限公司	全资子公司	深圳	深圳	股权投资	100		设立	是	
创金合信基金管理有限公司	控股子公司	深圳	深圳	资产管理	70		设立	是	
北京一创吉星创业投资管理有限公司	间接控股子公司	北京	北京	投资管理		51.01	设立	是	
深圳一创创盈投资管理有限公司	间接控股子公司	深圳	深圳	投资管理		100	设立	是	
深圳一创恒通投资管理有限公司	间接控股子公司	深圳	深圳	投资管理		51	设立	否	期末尚未缴纳出资款
深圳一创创富投资管理有限公司	间接控股子公司	深圳	深圳	投资管理		100	设立	否	期末尚未缴纳出资款
深圳一创新天投资管理有限公司	间接控股子公司	深圳	深圳	投资管理		51	设立	是	
北京一创远航投资管理有限公司	间接控股子公司	北京	北京	投资管理		100	设立	否	期末尚未缴纳出资款
武汉高创华拓投资管理有限公司	间接控股子公司	武汉	武汉	创业投资咨询		51	设立	否	期末尚未缴纳出资款
深圳富显环保股权投资基金企业(有限合伙)	间接控股子公司	深圳	深圳	股权投资		58.93	设立	是	
深圳一创大旗投资管理有限公司	间接控股子公司	深圳	深圳	投资管理		51	设立	是	
国泰一新(北京)节水投资基金管理有限公司	间接控股子公司	北京	北京	股权投资管理		51	设立	是	





项 目	银华基金管理有限公司		
	2015 年 12 月 31 日或 2015 年度	2014 年 12 月 31 日或 2014 年度	2013 年 12 月 31 日或 2013 年度
按持股比例计算的净资产份额	512,417,423.70	393,091,060.88	345,027,258.79
对联营企业权益投资的账面价值	512,417,423.70	394,778,094.03	348,966,308.49
营业收入	1,889,912,077.69	1,087,017,423.50	1,073,501,152.75
归属于母公司所有者的净利润	536,142,583.25	324,928,963.10	295,526,304.04
其他综合收益	1,330,621.54	-47,986.25	-9,099.99
归属于母公司所有者的综合收益总额	537,473,204.79	324,880,976.85	295,517,204.05
企业本期收到的来自联营企业的股利	36,540,866.57	46,212,820.64	41,276,666.80

### 3、不重要的联营及合营企业的汇总财务信息

项 目	2015 年 12 月 31 日或 2015 年度	2014 年 12 月 31 日或 2014 年度	2013 年 12 月 31 日或 2013 年度
联营企业:			
投资账面价值合计	106,808,347.30	91,160,919.04	52,297,937.62
下列各项按持股比例计算的合计数			
净利润	2,814,814.23	-212,018.58	-202,062.38
其他综合收益			
综合收益总额	2,814,814.23	-212,018.58	-202,062.38

## 八、分部报告

本公司的业务活动按照产品及服务类型分为：证券经纪业务、证券自营业务、固定收益业务、投资银行业务、资产管理业务、期货经纪业务和直投业务。报告分部获得收入来源的产品及服务类型如下：

- 1、 证券经纪业务：证券代理买卖、证券投资咨询、融资融券、股票质押式回购、期货 IB、PB 业务；
- 2、 证券自营业务：权益类证券投资、权益类衍生品多策略投资；
- 3、 固定收益业务：债券销售（国债、央行票据、政策性金融债、中期票据、短期融资券等固定收益产品的销售）、债券及相关衍生品的交易；
- 4、 投资银行业务：股权融资、债权及结构化融资、相关财务顾问；
- 5、 资产管理业务：集合资产管理、定向资产管理、专项资产管理、基金管理业务；
- 6、 期货经纪业务：商品期货经纪、金融期货经纪；
- 7、 直投业务：股权投资业务及股权投资管理业务。

管理层监督各个分部的经营成果，以此作为资源分配和业绩考核的评定根据。各分部之间的交易价格和与第三方的交易相类似，均以公平价格为交易原则。

### 1、 2015 年度

项目	证券经纪业务	证券自营业务	固定收益业务	投资银行业务	资产管理业务	期货经纪业务	直投业务	未分配金额	抵消	合计
一、营业收入	1,050,938,351.62	307,905,691.38	762,263,217.49	252,354,516.62	487,801,690.15	41,395,911.93	41,075,352.39	112,008,043.42	-45,581,138.63	3,010,161,636.37
1、手续费及佣金净收入	743,400,769.71		422,287,980.61	221,065,177.30	321,299,270.53	17,161,254.64	7,936,363.19	27,619,076.75	-10,071,327.83	1,750,698,564.90
2、投资收益	-4,135,302.04	323,491,460.45	430,322,327.25	1,563,266.72	185,175,860.06	-1,173,950.06	32,143,974.65	214,454,327.69	1,307,189.96	1,183,149,154.68
3、其他收入(含公允价值变动)	311,672,883.95	-15,585,769.07	-90,347,090.37	29,726,072.60	-18,673,440.44	25,408,607.35	995,014.55	-130,065,361.02	-36,817,000.76	76,313,916.79
二、营业支出	591,245,826.74	49,294,286.34	203,743,021.18	228,868,917.49	204,874,390.26	34,185,334.13	15,498,825.58	360,588,620.70	13,532,782.98	1,701,832,005.40
三、营业利润	459,692,524.88	258,611,405.04	558,520,196.31	23,485,599.13	282,927,299.89	7,210,577.80	25,576,526.81	-248,580,577.28	-59,115,921.61	1,308,329,630.97
四、资产总额	18,288,126,268.92	1,890,644,096.85	7,527,621,230.53	902,205,216.66	2,028,154,134.08	1,538,014,253.52	772,249,440.38	2,635,809,318.97	-2,309,305,972.30	33,273,519,987.61
五、负债总额	14,173,644,954.43	75,302,392.03	4,829,020,617.28	78,403,096.41	1,053,114,944.63	1,414,770,285.73	265,490,446.82	4,942,280,615.14	-133,502,930.17	26,698,524,422.30

2、2014年度

项目	证券经纪业务	证券自营业务	固定收益业务	投资银行业务	资产管理业务	期货经纪业务	直投业务	未分配金额	抵消	合计
一、营业收入	364,988,290.63	58,423,298.26	834,129,650.99	260,511,612.06	346,814,118.15	22,340,796.72	21,583,752.03	13,529,775.61	-63,339,514.03	1,858,951,780.42
1、手续费及佣金净收入	268,133,894.03		255,436,758.77	218,699,981.85	267,331,462.10	12,500,078.38	12,383,917.72	3,973,000.00	-13,280,221.25	1,025,178,871.60
2、投资收益		30,380,647.23	649,137,841.85		66,880,982.52	564,958.97	5,887,410.84	91,859,101.04	609,629.98	845,320,572.43
3、其他收入(含公允价值变动)	96,824,396.60	28,042,651.03	-70,444,949.63	41,811,630.21	12,601,673.53	9,275,759.37	3,312,423.47	-82,302,325.43	-50,668,922.76	-11,547,663.61
二、营业支出	277,384,010.19	10,590,930.73	266,773,437.73	226,291,898.71	191,156,704.04	23,077,864.10	11,385,883.39	251,483,846.40	-58,686,483.72	1,199,458,091.57
三、营业利润	87,574,280.44	47,832,367.53	567,356,213.26	34,219,713.35	155,657,414.11	-737,067.38	10,197,868.64	-237,954,070.79	-4,653,030.31	659,493,688.85
四、资产总额	9,070,383,708.92	1,152,206,737.57	6,129,235,251.45	866,693,851.06	2,170,678,131.44	402,040,839.48	418,718,623.93	2,518,248,602.76	-1,614,606,760.79	21,113,598,985.82
五、负债总额	7,973,951,293.03	49,520,802.08	2,854,130,132.77	60,455,760.65	1,321,197,047.87	336,076,235.34	135,990,394.80	3,202,351,576.67	-288,611,385.28	15,645,061,857.93

3、2013年度

项目	证券经纪业务	证券自营业务	固定收益业务	投资银行业务	资产管理业务	期货经纪业务	直投业务	未分配金额	抵消	合计
一、营业收入	249,985,520.90	28,415,271.65	191,003,820.86	248,379,240.21	242,309,991.28	24,909,328.62	9,833,243.30	47,393,314.02	-10,506,327.37	1,031,723,403.47
1、手续费及佣金净收入	189,190,170.28		77,009,261.43	216,008,070.00	242,309,991.28	19,601,494.71	6,799,067.02		-7,372,009.81	743,546,044.91
2、投资收益		30,944,042.57	275,178,386.49	24.27			136,508.85	83,453,250.61	186,898.08	389,899,110.87
3、其他收入(含公允价值变动)	60,795,350.62	-2,528,770.92	-161,183,827.06	32,371,145.94	180,601,166.40	5,307,833.91	2,897,667.43	-36,059,936.59	-3,321,215.64	-101,721,752.31
二、营业支出	228,741,331.34	10,165,259.99	50,814,041.23	229,484,002.85	180,601,166.40	31,615,557.65	5,601,470.79	105,130,212.48	-985,375.52	841,167,667.21
三、营业利润	21,244,189.56	18,250,011.66	140,189,779.63	18,895,237.36	61,708,824.88	-6,706,229.03	4,231,772.51	-57,736,898.46	-9,520,951.85	190,555,736.26
四、资产总额	2,301,031,061.44	945,754,761.51	5,285,408,513.52	844,176,523.17	124,712,613.71	304,171,768.69	225,382,266.32	2,131,157,362.10	-858,221,861.39	11,303,573,009.07
五、负债总额	1,840,957,044.87	87,160,626.34	3,484,994,920.89	64,962,204.63	48,725,748.26	234,981,097.47	3,561,977.26	801,855,336.82	-82,288,829.04	6,484,910,127.50

## 九、 关联方及关联交易

### (一) 本公司的第一大股东情况

被投资单位名称	企业类型	注册地	业务性质	注册资本	对本公司 持股比例	对本公司表 决权比例
华熙昕宇投资有限公司	有限责任公司	北京	项目投资等	90,000.00 万元	17.12%	17.12%

### (二) 本公司的子公司情况

本公司子公司的情况详见本附注“七、在其他主体中的权益”。

### (三) 本公司的合营和联营企业情况

本公司重要的联营企业详见本附注“七、在其他主体中的权益”。

报告期与本公司发生关联方交易，或与本公司发生关联方交易形成余额的其他合营或联营企业情况如下：

联营企业名称	与本公司关系
银华基金管理有限公司	联营企业
吉林省国家新材料产业创业投资有限责任公司	联营企业
北京元富源投资管理有限责任公司	联营企业
深圳市创海富信资产管理有限公司	公司原持股 25.49%，2015 年 6 月转让
深圳中和股权投资企业(有限合伙)	合营企业
阜新中科环保电力有限公司	公司原持股 60.00%，2015 年 12 月转让

### (四) 本公司的其他关联方情况

其他关联方名称	其他关联方与本公司的关系
北京首都创业集团有限公司	持股 5%以上股东
南海能兴（控股）集团有限公司	持股 5%以上股东
浙江航民实业集团有限公司	持股 5%以上股东
北京首创股份有限公司	北京首都创业集团有限公司控制的公司
北京首创投资担保有限责任公司	北京首都创业集团有限公司控制的公司
北京新大都实业总公司	北京首都创业集团有限公司控制的公司
北京首创创业投资有限公司	北京首都创业集团有限公司控制的公司
北京首创能达投资开发有限公司	北京首都创业集团有限公司控制的公司
首创经中（天津）投资有限公司	北京首都创业集团有限公司控制的公司
浙江航民房地产开发有限公司	浙江航民实业集团有限公司控制的公司
杭州富丽华建材有限公司	浙江航民实业集团有限公司控制的公司

其他关联方名称	其他关联方与本公司的关系
杭州航民纺丝有限公司	浙江航民实业集团有限公司控制的公司
广州市黄埔龙之泉实业有限公司	持有公司 3.80%股份的股东, 同时公司董事担任其总经理
深圳富春成长投资有限公司	本公司董事担任董事的公司
北京华熙颐美投资有限公司	华熙昕宇投资有限公司的实际控制人赵燕实际控制并担任执行董事的公司
华熙国际投资集团有限公司	华熙昕宇投资有限公司的实际控制人赵燕实际控制并担任总经理的公司
华熙国际文化体育发展有限公司	华熙昕宇投资有限公司的实际控制人赵燕实际控制并担任法定代表人的公司
北京市开原房地产开发有限责任公司	北京首都创业集团有限公司控制的公司
北京市农业投资有限公司	北京首都创业集团有限公司控制的公司
深圳一创中科垃圾焚烧发电基金企业(有限合伙)	公司子公司担任其普通合伙人
J.P.MorganHoldings(HongKong)Limited	控股子公司少数股东的关联方
银华财富资本管理(北京)有限公司	公司联营企业的控股子公司

## (五) 关联方交易

1、 存在控制关系且已纳入本公司合并会计报表范围的子公司, 其相互间交易及母子公司交易已作抵消。

### 2、 代理买卖证券款余额

关联方	2015 年 12 月 31 日	2014 年 12 月 31 日	2013 年 12 月 31 日
浙江航民实业集团有限公司		13,548.63	4,650.45
银华基金管理有限公司	61,002.60	36,967.25	36,838.50
北京新大都实业总公司		39.51	39.38
北京首创创业投资有限公司			5.12
北京首创能达投资开发有限公司	3,143.31	6,505.81	6,483.15
首创经中(天津)投资有限公司			6,722.54
浙江航民房地产开发有限公司	6,918.95	53,161.29	50,216.94
杭州富丽华建材有限公司	0.10	563.32	1,032,566.94
杭州航民纺丝有限公司	0.31	1,688.43	
深圳富春成长投资有限公司	905.94	902.73	899.58
北京华熙颐美投资有限公司	19,523.69	2,033.73	57,498.44
华熙国际投资集团有限公司	86,959.88	233.50	364,443.79

关联方	2015 年 12 月 31 日	2014 年 12 月 31 日	2013 年 12 月 31 日
华熙国际文化体育发展有限公司	56,992.81		
北京市开原房地产开发有限任 公司	307.24		
北京元富源投资管理有限责任公司	62,285.37		
银华财富资本管理(北京)有限公司 (注)	972,623,312.21		
合 计	972,921,352.41	115,644.20	1,560,364.83
占代理买卖证券款余额的比例	11.97%	0.00%	0.10%

注：系由银华财富资本管理(北京)有限公司设立并作为管理人的银华量化绝对收益 3 号资产管理计划形成的余额。

### 3、 代理买卖证券手续费收入

关联方	关联交易 内容	2015 年度	2014 年度	2013 年度	
北京首都创业集团有限公司	手续费收入			43,713.76	
浙江航民实业集团有限公司		32,563.49	15,431.39	27,801.01	
银华基金管理有限公司		7,000.00	2,000.00		
北京新大都实业总公司				635.68	
北京首创能达投资开发有限公司		377,649.81		499.00	
首创经中（天津）投资有限公司		299.98	11,838.63	18,311.97	
浙江航民房地产开发有限公司		16,254.13	8,522.18	20,041.32	
杭州富丽华建材有限公司			47,046.75	150,352.03	
深圳富春成长投资公司				90,272.50	
北京华熙颐美投资有限公司		37,937.63	61,137.88	15,390.21	
华熙国际投资集团有限公司		36,526.97	149,102.54	10,670.65	
华熙国际文化体育发展有限公司		6,157.53			
北京元富源投资管理有限责任公司		98,608.96			
银华财富资本管理(北京)有限公司 (注)		6,251,966.03			
合 计			6,864,964.53	295,079.37	377,688.13
占同类交易比例			0.98%	0.09%	0.18%

注：系由银华财富资本管理(北京)有限公司设立并作为管理人的银华量化绝对收益 3 号资产管理计划形成的相关手续费收入。

#### 4、 期货经纪业务收入

关联方	关联交易内容	2015 年度	2014 年度	2013 年度
银华财富资本管理(北京)有限公司 (注)	手续费收入	743,495.62		
合 计		743,495.62		
占同类交易比例		4.69%		

注：系由银华财富资本管理(北京)有限公司设立并作为管理人的银华量化绝对收益 3 号资产管理计划形成的相关手续费收入。

#### 5、 客户存款支付利息

关联方	关联交易内容	2015 年度	2014 年度	2013 年度	
北京首都创业集团有限公司	利息支出		726.51	16,411.78	
浙江航民实业集团有限公司		8,389.19	419.97	5,222.75	
银华基金管理有限公司		24,035.35	128.75	922.04	
北京新大都实业总公司		0.03	0.13	82.32	
北京首创创业投资有限公司			0.01	5.12	
北京首创能达投资开发有限公司		5,422.76	22.66	240.45	
首创经中(天津)投资有限公司		97.64	1,980.89	649.67	
浙江航民房地产开发有限公司		2,668.38	552.37	174.19	
杭州富丽华建材有限公司		0.58	1,880.54	2,799.71	
杭州航民纺丝有限公司		1.75	5.89		
深圳富春成长投资公司		3.21	3.15	721.93	
北京华熙颐美投资有限公司		29,575.80	284.72	420.15	
华熙国际投资集团有限公司		8,256.35	26,032.42	3,546.42	
华熙国际文化体育发展有限公司		490.90			
北京市开原房地产开发有限责任公司		1.07			
北京元富源投资管理有限责任公司		3,852.53			
银华财富资本管理(北京)有限公司 (注)			991,814.25		
合 计			1,074,609.79	32,038.01	31,196.53
占同类交易比例			2.78%	0.38%	0.49%

注：系由银华财富资本管理(北京)有限公司设立并作为管理人的银华量化绝对收益 3 号资产管理计划形成的相关利息支出。

## 6、 交易单元席位租赁收入

根据公司与银华基金管理有限公司签订的《证券交易席位租用协议》，银华基金管理有限公司租用公司交易所基金专用交易席位作为其管理的投资基金在交易所进行交易的专用席位，同时按交易量支付租赁费用，报告期内收取的交易单元席位租赁收入如下：

期间	关联交易内容	交易单元席位租赁收入	占同类交易比例
2013 年度	出租银华基金交易席位 的租赁收入	3,062,647.84	11.70%
2014 年度		6,109,971.93	24.60%
2015 年度		6,615,307.24	25.03%

## 7、 代理基金销售交易

根据本公司与银华基金管理有限公司签订的《基金销售服务代理协议》，本公司代理销售该公司发行的证券投资基金，本公司按照相关协议约定收取该公司销售服务费，销售服务费按市场标准计算。报告期内收取的代理销售金融产品收入情况如下：

期间	关联交易内容	代理销售金融产品收入	占同类交易比例
2013 年度	代理销售银华基金产品 的收入	52,036.09	5.42%
2014 年度		558,611.48	21.27%
2015 年度		2,018,497.63	14.66%

## 8、 证券承销业务收入

关联方	关联交易内容	2015 年度	2014 年度	2013 年度
北京首创股份有限公司	证券承销业务 收入	5,000,000.00		
北京首都创业集团有限公司		5,760,000.00		
合 计		10,760,000.00		
占同类交易比例		1.89%		

## 9、 财务顾问业务收入

关联方	关联交易内容	2015 年度	2014 年度	2013 年度
深圳一创中科垃圾焚烧发电 基金企业（有限合伙）	财务顾问收入			283,018.87
阜新中科环保电力有限公司		1,882,919.87	63,890.35	
J.P.MorganHoldings(HongKo ng)Limited				42,915,240.00

关联方	关联交易内容	2015 年度	2014 年度	2013 年度
首创置业股份有限公司		500,000.00		
合 计		2,382,919.87	63,890.35	43,198,258.87
占同类交易比例		2.66%	0.10%	43.86%

#### 10、 投资咨询业务收入

关联方	关联交易内容	2015 年度	2014 年度	2013 年度
华熙昕宇投资有限公司	投资咨询收入		180,000.00	
北京华熙颐美投资有限公司		3,000,000.00	260,000.00	
合 计		3,000,000.00	440,000.00	
占同类交易比例		6.33%	3.44%	

#### 11、 其他手续费及佣金收入

(1) 根据公司子公司北京一创吉星创业投资管理有限公司与吉林省国家新材料产业创业投资有限责任公司签订的基金委托管理协议,由北京一创吉星创业投资管理有限公司向其提供委托管理服务,2013 年度及 2014 年度,分别确认基金管理费收入 809,948.13 元及 4,734,007.18 元。

(2) 根据公司子公司深圳一创创盈投资管理有限公司与深圳一创中科垃圾焚烧发电基金企业(有限合伙)签订的基金委托管理协议及其合伙协议约定,由深圳一创创盈投资管理有限公司向其提供委托管理服务,2013 年度、2014 年度及 2015 年度,分别确认基金管理费收入 932,038.83 元、932,038.83 元及 932,038.83 元。

#### 12、 投资顾问业务支出

关联方	关联交易内容	2015 年度	2014 年度	2013 年度
深圳市创海富信资产管理有限 公司	投资顾问业务 支出	15,571,171.40		
北京元富源投资管理有限责任 公司		11,713,228.48		
合 计		27,284,399.88		
占同类交易比例		30.77%		

### 13、 关联方认购（申购）和赎回集合资产管理计划情况

关联方名称	集合资产管理 计划名称	2015 年度			
		年初持有份额	本期新增份额	本期减少份额	期末持有份额
北京首创能达投资 开发有限公司	创金价值成长 2 期 集合资产管理计划	4,848,220.35		4,848,220.35	
北京首创能达投资 开发有限公司	共盈创海富信 6 期 集合资产管理计划		712,301.45		712,301.45
北京首创能达投资 开发有限公司	共盈生源新互联集 合资产管理计划		1,000,135.00		1,000,135.00
北京首创能达投资 开发有限公司	共盈安心成长 FOF 集合资产管理计划		5,003,590.55		5,003,590.55
北京元富源投资管 理有限责任公司	共盈创海富信 6 期 集合资产管理计划		12,315,270.94		12,315,270.94
北京元富源投资管 理有限责任公司	共盈生源新互联集 合资产管理计划		8,663,366.34		8,663,366.34

关联方名称	集合资产管理 计划名称	2014 年度			
		年初持有份额	本期新增份额	本期减少份额	期末持有份额
北京首创能达投资 开发有限公司	创金价值成长 2 期 集合资产管理计划	4,848,220.35			4,848,220.35

关联方名称	集合资产管理 计划名称	2013 年度			
		年初持有份额	本期新增份额	本期减少份额	期末持有份额
北京首创能达投 资开发有限公司	创金价值成长集合 资产管理计划	3,200,024.95		3,200,024.95	
	创金价值成长 2 期集 合资产管理计划		4,848,220.35		4,848,220.35

### 14、 公司作为委托人参与关联方特定客户资产管理业务

公司与银华基金管理有限公司签订资产管理合同，由公司作为委托人参与银华基金管理有限公司作为资产管理人的资产管理计划。2014 年度，公司分别参与成立了银华一创鲁 1 号债券收益分级资产管理计划、银华一创金丰债券收益分级资产管理计划、银华-民生-第一创业量化专户理财资产管理计划，出资金额分别为 4,000 万元、15,000 万元和 10,000 万元，资产管理人银华基金管理有限公司按照资产管理合同约定的费率收取管理费。上述管理计划于 2015 年均已清算。

## 15、与关联人共同投资

2013 年 10 月，公司子公司深圳一创创盈投资管理有限公司与关联方北京华熙颐美投资有限公司以及非关联第三方共同发起设立深圳一创中科垃圾焚烧发电基金企业（有限合伙），出资总额为 4,800 万元，深圳一创创盈投资管理有限公司认缴 800 万元出资份额，北京华熙颐美投资有限公司认缴 1,000 万元出资份额，非关联第三方认缴 3,000 万元出资份额。

2014 年 8 月，公司子公司深圳一创创盈投资管理有限公司与关联方北京华熙颐美投资有限公司、广州市黄埔龙之泉实业有限公司、深圳中和股权投资企业(有限合伙)共同发起设立深圳富显环保股权投资基金企业（有限合伙），出资总额为 6,900 万元，其中：深圳一创创盈投资管理有限公司认缴 2,900 万元；北京华熙颐美投资有限公司认缴 1,000 万元；广州市黄埔龙之泉实业有限公司认缴 1,000 万元；深圳中和股权投资企业(有限合伙)认缴 2,000 万元。

2015 年 3 月，广州市黄埔龙之泉实业有限公司将其认缴资格转让给深圳一创创盈投资管理有限公司，转让后，深圳一创创盈投资管理有限公司应认缴 3,900 万元，北京华熙颐美投资有限公司认缴 1,000 万元，深圳中和股权投资企业(有限合伙)认缴 2,000 万元；上述认缴款出资完毕后，深圳一创创盈投资管理有限公司和北京华熙颐美投资有限公司分别增资 536 万元和 91 万元，出资款均以缴纳完毕。

## 16、购买收益凭证产品

北京市农业投资有限公司 2015 年购买本公司发行的收益凭证产品 11,000 万元，公司向其支付利息 1,620,410.00 元。

## 17、关联方资金拆借

关联方名称	拆借金额	起始日	到期日	说明
阜新中科环保电力有限公司	60,960,000.00	2014 年 12 月 29 日	2015 年 1 月 4 日	款项用于归还贷款及支付合同款，拆借利息按银行同期贷款利率计算。款项已到期收回。

## 18、关键管理人员薪酬

项目名称	2015 年度	2014 年度	2013 年度
关键管理人员薪酬	3,015.55 万元	1,864.04 万元	2,046.81 万元

## 19、 关联方应收应付款项

### 公司应收、应付关联方款项

项目名称	关联方	2015 年 12 月 31 日		2014 年 12 月 31 日		2013 年 12 月 31 日	
		账面余额	坏账准备	账面余额	坏账准备	账面余额	坏账准备
应收款项	吉林省国家新材料 产业创业投资有限 责任公司			2,251,027.40	11,255.14	834,246.57	4,171.23
其他应收款	阜新中科环保电力 有限公司			60,960,000.00	304,800.00		

## 十、 承诺及或有事项

### (一) 重要承诺事项

截至 2015 年 12 月 31 日，公司无需披露的重要承诺事项。

### (二) 或有事项

截至 2015 年 12 月 31 日，本公司子公司第一创业摩根大通证券有限责任公司存在一项劳动争议，并为此计提预计负债人民币 1,526,908.00 元。该项劳动争议的最终裁决结果预计不会对本公司的财务状况及经营成果产生重大影响。

## 十一、 资产负债表日后事项

### (一) 重要的资产负债表日后事项说明

2015 年 12 月 11 日，公司取得中国证券监督管理委员会“关于核准第一创业证券股份有限公司向合格投资者公开发行公司债券的批复”（证监许可【2015】2909 号）。该批复核准公司在 24 个月之内采取分期方式向合格投资者公开发行面值总额不超过人民币 24 亿元的公司债券。

2016 年 1 月 20 日，公司成功发行 2016 年第一期公司债：本期公司债主体信用评级 AA+、债项评级 AA+、金额 8 亿元、期限 3+1 年（附第 3 年末发行人可提前赎回条款）、发行利率 3.5%。

### (二) 资产负债表日后利润分配情况说明

根据 2016 年 2 月 2 日召开的公司第二届董事会第七次会议决议，鉴于公司 IPO 项目已于 2015 年 11 月 20 日通过发审会，目前尚未完成发行上市工作，为了配合公司上市工作，公司首次公开发行股票完成前暂不进行利润分配。根据公司 2011 年度股东大会审议通过的《关于新老股东共享首次公开发行股票前滚存利润分配方案的议案》，公司首次公开发行股票完成前滚存的未分配利润，全部由发行后新老股东按各自持股比例共享。

十二、其他重要事项说明

(一) 非货币性资产交换

无

(二) 债务重组

无

(三) 企业合并

无

(四) 租赁

1、 融资租赁

截至 2015 年 12 月 31 日，公司及子公司账面净值为人民币 255,234.95 元(原值为人民币 617,539.65 元)的固定资产（办公设备）以融资租赁方式取得，未确认的融资费用余额为人民币 61,256.05 元。

2、 经营租赁

根据公司签订的不可撤销的经营性租赁合同，未来最低应支付租金汇总如下：

剩余租赁期	最低租赁付款额
1 年以内（含 1 年）	32,700,147.25
1 年以上 2 年以内（含 2 年）	24,762,216.51
2 年以上 3 年以内（含 3 年）	13,906,863.38
3 年以上	13,950,484.64
合 计	85,319,711.78

(五) 期末发行在外的、可转换为股份的金融工具

无

(六) 以公允价值计量的资产和负债

项 目	2014 年 12 月 31 日	本期公允价值 变动损益	计入权益的累计 公允价值变动	本期计提 的减值	2015 年 12 月 31 日
金融资产					
1.以公允价值计量且其变动计入当期损益的金融资产（不含衍生金融资产）	6,240,429,386.67	37,073,355.69			7,617,124,330.77

第一创业证券股份有限公司  
2013 年度至 2015 年度  
财务报表附注

项 目	2014 年 12 月 31 日	本期公允价值 变动损益	计入权益的累计 公允价值变动	本期计提 的减值	2015 年 12 月 31 日
2.衍生金融资产	34,744,294.41	9,994,188.97			13,500,601.52
3.可供出售金融资产	899,270,654.85		124,612,855.65	40,801,547.27	1,165,598,298.80
金融资产合计	7,174,444,335.93	47,067,544.66	124,612,855.65	40,801,547.27	8,796,223,231.09
<b>金融负债</b>					
以公允价值计量且其变动 计入当期损益的金融负债	1,912,129,005.94	-250,401,303.54			5,452,440,501.47
衍生金融负债	1,508,454.77	1,508,454.77			
金融负债合计	1,913,637,460.71	-248,892,848.77			5,452,440,501.47

项 目	2013 年 12 月 31 日	本期公允价值 变动损益	计入权益的累计 公允价值变动	本期计提 的减值	2014 年 12 月 31 日
<b>金融资产</b>					
1.以公允价值计量且其变 动计入当期损益的金融资 产（不含衍生金融资产）	4,255,669,873.13	138,400,753.98			6,240,429,386.67
2.衍生金融资产	30,163,557.82	-23,891,919.06			34,744,294.41
3.可供出售金融资产	990,718,236.04		147,504,947.76		899,270,654.85
金融资产合计	5,276,551,666.99	114,508,834.92	147,504,947.76		7,174,444,335.93
<b>金融负债</b>					
以公允价值计量且其变动 计入当期损益的金融负债	254,441,176.62	-54,322,587.15			1,912,129,005.94
衍生金融负债		1,508,454.77			1,508,454.77
金融负债合计	254,441,176.62	-52,814,132.38			1,913,637,460.71

项 目	2012 年 12 月 31 日	本期公允价值 变动损益	计入权益的累计 公允价值变动	本期计提 的减值	2013 年 12 月 31 日
<b>金融资产</b>					
1.以公允价值计量且其变 动计入当期损益的金融资 产（不含衍生金融资产）	3,893,032,619.14	-71,677,316.70			4,255,669,873.13
2.衍生金融资产	36,826,614.17	-6,953,584.01			30,163,557.82
3.可供出售金融资产	1,068,686,176.28		-19,684,565.85		990,718,236.04
金融资产合计	4,998,545,409.59	-78,630,900.71	-19,684,565.85		5,276,551,666.99

项 目	2012 年 12 月 31 日	本期公允价值 变动损益	计入权益的累计 公允价值变动	本期计提 的减值	2013 年 12 月 31 日
<b>金融负债</b>					
以公允价值计量且其变动 计入当期损益的金融负债	594,573,400.00	-1,098,341.32			254,441,176.62
<b>金融负债合计</b>	<b>594,573,400.00</b>	<b>-1,098,341.32</b>			<b>254,441,176.62</b>

注：本表不存在必然的勾稽关系。

(七) 其他需要披露的重要事项

1、 融资融券业务情况

2012 年 7 月，根据中国证券监督管理委员会证监许可[2012]904 号《关于核准第一创业证券股份有限公司融资融券业务资格的批复》，核准公司变更业务范围，增加融资融券业务。报告期公司融资融券业务规模列示如下（单位：万元）：

业务名称	2015 年 12 月 31 日	2015 年度	2014 年 12 月 31 日	2014 年度	2013 年 12 月 31 日	2013 年度
	融出规模	利息收入	融出规模	利息收入	融出规模	利息收入
融资业务	438,248.19	47,478.70	366,217.91	12,441.58	73,206.61	2,955.56
融券业务	348.07	152.70	2,991.58	46.16		

2、 履行社会责任情况

报告期内，公司为履行社会责任，在公益性方面的投入金额及构成列示如下：

年度	事项	接受单位	捐赠金额
2013 年度	支持迈皋桥街道兴卫村建设	南京市栖霞区迈皋桥街道兴卫村社区	300,000.00
2014 年度	定点扶贫认捐项目	中国扶贫基金会	5,000.00
2014 年度	认捐植树款	梅州市人民政府金融工作局	1,000.00
2014 年度	唐山市荆各庄小学“梦想中心”捐助款	上海真爱梦想公益基金会	150,000.00
2015 年度	迈皋桥慈善一日捐	南京市慈善总会	10,000.00
	广东省河源市和平县下车镇中心小学“梦想中心”捐赠	上海真爱梦想公益基金会	150,000.00

### 十三、金融工具及其风险管理

公司持续完善现有的风险管理体系，研究和建立先进的风险计量和管理技术，发展和提升风险管理能力，并在公司内部建立和推广风险管理人人有责的公司风险文化。董事会及管理层始终认为，有效的风险管理对于公司的成功运营至关重要，公司运营过程中一直坚持风险可控的理念。经过持续探索和完善风险管理的模式和方法，公司建立了一套完整的风险管理体系以计量、监督和管理在经营过程中产生的各类风险，主要包括市场风险、信用风险、操作风险及流动性风险等。

#### (一) 风险管理体系建设

##### 1、 风险管理政策

公司风险管理的目标是：通过建立行之有效的风险管理架构、制度、指标体系、流程和系统，对风险进行事前积极防范、事中动态监控、事后及时评估与改进，将风险控制在可承受的范围内，保障公司可持续发展。公司风险偏好是：秉承合规经营的理念，谨慎防范流动性风险，严格控制操作风险，有效管理市场与信用风险。公司的风险容忍度是：保持不低于BB的分类评级，保持不低于AA-的主体评级，在中度压力情景下保持盈利。

##### 2、 风险管理组织架构

公司建立了董事会及其风险管理委员会、董事会授权的经营管理层及其下设执行委员会、履行专项风险管理职责的相关部门、业务及职能部门四级风险管理体系。

第一层级：董事会是风险管理的最高决策机构，负责确定包括公司风险偏好和风险容忍度在内的公司风险管理总体目标和基本政策，决定重大风险的解决方案，督促、检查和评价公司风险管理工作。董事会对风险管理体系的有效性承担最终责任，董事长对公司全面风险管理的有效性承担主要责任。董事会设立风险管理委员会，在董事会授权范围内履行风险管理职责，对董事会负责并报告工作。

第二层级：公司经营管理层遵循董事会设定的风险管理总体目标，执行董事会制定的风险管理政策，建立健全责任明确、程序清晰的风险管理组织架构，组织实施对各类风险的识别与评估，决定或拟定风险应对策略并向董事会报告公司风险状况。公司总裁对公司全面风险管理的有效性承担主要责任。公司经营管理层下设的相关执行委员会，针对各业务的风险管理情况向经营管理层提出相关建议，并在经营管理层的授权范围内进行决策。董事会还聘任了合规总监，全面负责公司的合规管理工作。公司任命首席风险官在总裁授

权范围内负责全面风险管理工作并向经营管理层报告公司风险状况。公司保障首席风险官能够充分行使履行职责所必要的知情权和独立性。公司履行专项风险管理职责的相关部门在首席风险官领导下负责推动和落实公司全面风险管理工作。

第三层级：公司风险管理部、计划财务部、总裁办公室、董事会办公室等部门分别承担相应的风险管理职责，构成公司风险管理体系的第三层级。法律合规部主要负责对公司可能面临的法律风险与合规风险进行识别、评估、控制和报告；风险管理部主要负责对公司可能面临的市场风险、信用风险、操作风险以及公司总体风险制定并完善风险管理政策、制度和流程。稽核部负责检查、报告和评价公司风险管理体系的健全性和执行的有效性。计划财务部负责流动性风险管理。公司总裁办公室负责声誉风险管理，董事会办公室负责公司的重大信息批露，并协助总裁办公室管理公司的声誉风险。

第四层级：各业务（含营业部）及职能部门负责全面识别、评估、应对与报告其业务相关的各类风险，并针对主要风险点和风险性质，结合业务实际制订并执行统一的业务流程、操作规范和风险控制措施，对本部门风险进行一线管控。各业务及职能部门负责人对本部门风险管理的有效性承担直接责任。各业务及职能部门设立业务风险汇报岗，负责定期报告本部门的业务风险。各业务及职能部门共同构成公司风险管理体系的第四层级。

### 3、 风险管理方法、流程以及系统建设

公司根据不同的风险分类，制定了识别、评估、计量、监控和报告各项风险的制度和流程，设计了相应的风险控制指标，并建立了净资本监控系统、集中风险监控系統、投资风险监控系统等风险控制信息系统。

## (二) 报告期内，公司面临的主要风险及控制机制

### 1、 市场风险

市场风险是指由于利率、汇率、证券价格和商品价格等市场因素变动而导致公司或客户经济损失的风险。根据引发市场风险的市场因子不同，本公司的主要市场风险包括利率风险、权益类资产价格风险、利率互换和股指期货等衍生产品价格风险。

#### (1) 市场风险管理方法

坚持“研究-决策-执行-监督”相互分离原则，制定并严格执行市场风险管理制度；公司建立了以风险价值（VaR）为核心，包括基点价值（DV01）、夏普比率等指标在内的市场风险监控和业绩评估体系，结合净资本等监管要求，

实现了对市场风险的持续监控和评估。采取加强宏观经济政策和产业政策的研究，加强对宏观经济指标的监测，适时调整自营投资策略和投资规模等措施管理市场风险；通过股指期货、利率互换等金融衍生产品来对冲持仓头寸的市场风险。

## (2) 风险敞口

在利率风险方面，公司承担利率风险的金融资产包括银行存款、结算备付金、存出保证金及固定收益类金融产品等。市场利率波动将给公司带来一定程度上的收益不确定性，从而形成利率风险。在固定收益类金融产品投资方面，公司主要持有企业债、金融债和国债等债券品种，公司主要利用风险限额来管理在固定收益类证券投资过程中所承担的市场风险。

公司承担市场风险的衍生产品类金融工具包括股票期权、股指期货、国债期货、利率互换和其他场外衍生金融产品。公司股指期货、国债期货投资主要目的是套期保值，锁定利润并且降低市场风险，股指期货和国债期货价格风险对公司目前的经营影响并不重大。股票期权业务的主要投资策略是为了对冲股票、基金等权益类现货的价格波动，股票期权业务的开展帮助降低了公司权益类现货持仓的市场风险。利率互换业务的主要投资策略是为了对冲利率波动对现货持仓的市场风险，利率互换业务的开展帮助降低了公司固定收益现货持仓的市场风险水平。

截至 2015 年 12 月 31 日，公司整体 10 日市场风险 VaR (99%置信区间) 为 6,998.58 万元。

## 2、信用风险

信用风险是指债务人未能履行约定的义务而给债权人造成经济损失的风险，即债务人不能履行还本付息的责任而使债权人的预期收益与实际收益发生偏离的可能性。本公司面临的信用风险主要来自于信用证券的发行人、交易对手、信贷业务或类信贷业务的融资方等。

### (1) 信用风险管理方法

公司信用风险的管理措施主要有：i 对于债券投资的违约风险，公司在充分了解交易对手方经营状况、历史履约情况等信息的基础上，建立了内部债券信用等级评价系统对固定收益证券进行信用风险评估。同时，公司风险管理部每天对自营债券业务的持仓情况、盈亏情况、持仓债券担保情况、信用评级等进行监控，在计算债券敞口业务风险损失时会根据债券信用等级、久期等因素对其风险损失进行调整，把信用风险纳入了风险损失的计算范围；ii 对利率互换等衍生产品业务交易对手的信用风险，公司建立了交易对手评级和授信管理制度。对新增交易对手，业务部门在正式开展业务前须报风险管理

部进行初次评级和确定授信额度，并进行跟踪调整。对超出授信的，须要求客户提交足额担保物；iii 对于融资融券业务、股票（权）质押式回购业务的信用风险，公司通过对客户进行风险教育、征信、授信、逐日盯市、客户风险提示、强制平仓、司法追索等方式进行控制。

#### （2）信用风险敞口

截至 2015 年 12 月 31 日，公司信用业务规模为 835,402.95 万元，公司融资融券负债客户总体加权平均维持担保比例为 287.6%。

### 3、操作风险

操作风险是指由不完善或有问题的内部程序、员工和信息技术系统、以及外部事件等原因导致公司违约或造成直接或者间接损失（或不适当的盈利）的风险。

#### （1）操作风险管理方法

公司操作风险的管理措施主要有：i 采取授权管理与相互制衡、流程管理、限额管理、系统监控等基本措施，对业务开展过程中所面临的各类操作风险进行识别和防控；ii 建立操作风险事件监控、汇报和分析工作机制，在业务部门和主要职能部门建立风险汇报岗，全面监控各类操作风险事件，通过制定风险防范措施，并跟踪落实执行情况积极防范操作风险；iii 通过对定期对重要业务流程进行风险及控制有效性评估（RCSA）识别和评估剩余风险，强化控制措施，加强应用系统业务权限管理，加大各业务监督检查力度，做好创新业务和创新产品的业务风险评估工作，持续完善对操作风险的管理；iv 通过数据定期备份、加强信息系统和网络安全管理、建立灾难备份系统、制定应急预案、定期开展应急演练、加强信息技术项目管理等措施防范信息系统风险。

#### （2）操作风险敞口

报告期内，公司未发生对公司经营产生重大影响的操作风险事件。

### 4、流动性风险

流动性风险，是指公司无法以合理成本及时获得充足资金，以偿付到期债务、履行其他支付义务和满足正常业务开展的资金需求的风险。

#### （1）流动性风险管理方法

##### 1) 授权管理与相互制衡

按照分级决策、逐级授权的原则，建立完善的授权管理体系，明确授权主体、范围与权限，规范授权管理与监督程序，确保各级决策机构和人员在授权范围内履行职责。对超出授权范围的事项，须报上级决策者审批。同时在岗位及权限设置时，应强调相互制衡、相互监督以及不相容岗位应合理分离。

## 2) 流程管理

优化、完善与业务发展有效衔接的流动性风险管理流程，将事前进行流动性风险识别、评估并制定控制措施，事中进行流动性风险监控、预警和处置，事后及时总结和改进流动性管控措施相统一，使流动性风险管理措施涵盖到所有业务的事前、事中、事后全流程，渗透到决策、执行、监督和反馈各个环节。

## 3) 限额管理

根据公司发展战略、经营目标和财务状况，针对主要流动性风险因素设定管控限额，并定期进行评估、更新和报告，确保限额全面涵盖主要流动性风险因素，且与资本水平相匹配，与收益水平相均衡。

## 4) 系统监控

公司根据流动性管理水平适时建立可靠的流动性风险管理信息技术系统，依托信息化平台开展流动性风险的计量、动态跟踪、评估、监控和预警，实现流动性风险集中管理，并将关键流动性风险控制措施固化到各业务系统，以符合各项业务及公司整体流动性风险管理需要。

### (2) 流动性风险监控指标

截至 2015 年 12 月 31 日，公司整体流动性覆盖率 (LCR) 276.06%、净稳定资金率 (NSFR) 142.28%，流动性保持在安全水平。

## (三) 公司动态的风险控制指标监控和补足机制建设情况

2008 年 10 月，根据《证券公司风险控制指标管理办法》以及《证券公司风险监控指标动态监控指引（试行）》的相关规定，公司建立和完善了净资本动态风险监控体系，实现了对净资本等风险控制指标的动态监控、自动预警，并向证券监管部门开放了监控接口。

本公司指定首席风险官负责净资本动态监控体系的建设工作。风险管理部具体负责风险控制指标的日常动态管理。公司制定了《净资本风险控制指标动态监控管理办法》和《风险监控报告制度》，明确了与净资本动态监控相关的各部门工作职责，规范了净资本监控、压力测试及异常处理工作流程。根据上述制度安排，公司建立了净资本风险控制指标的动态监控及净资本补足机制，包括对净资本等各项风险控制指标的事前敏感性分析和压力测试，事中监控预警和定期报告，预警时及时进行报告和跟踪处理、根据需要采取相关净资本补足措施。

截至 2015 年 12 月 31 日，公司净资本动态监控系统运行情况正常，净资本等各项主要风险控制指标均符合监管要求。

#### 十四、金融资产及负债的公允价值管理

金融资产及负债的市场活跃程度决定其流动性和市场价格有效性，而市场活跃程度又可以通过公允价值可观察程度体现出来。公司将金融资产及负债按照公允价值的可观察程度分为三个层级，并通过不同层级之间的转换，对损益、资产负债的影响，来评价目前金融资产及负债不同层级对公司整体流动性及市场价格有效性的影响。第一层级输入值是在计量日能够取得的相同资产或负债在活跃市场上未经调整的报价。活跃市场，是指相关资产或负债的交易量和交易频率足以持续提供定价信息的市场。

第二层级输入值是除第一层次输入值外相关资产或负债直接或间接可观察的输入值。这些输入值参考产品的净值或折现现金流确定。

第三层级输入值是是相关资产或负债的不可观察输入值。这些输入值参考折现现金流，考虑市场报价及缺少流动性，根据限制条件给予一定的折价确定。

截至 2015 年 12 月 31 日，合并报表的金融资产按层级划分的情况如下：

类别	第一层级	第二层级	第三层级	合计
以公允价值计量且其变动计入当期损益的金融资产	7,617,124,330.77			7,617,124,330.77
可供出售金融资产	341,199,486.72	734,634,977.43	89,763,834.65	1,165,598,298.80
衍生金融工具		13,500,601.52		13,500,601.52
以公允价值计量且其变动计入当期损益的金融负债		5,452,440,501.47		5,452,440,501.47

母公司报表的金融资产按层级划分的情况如下：

类别	第一层级	第二层级	第三层级	合计
以公允价值计量且其变动计入当期损益的金融资产	6,513,888,372.40			6,513,888,372.40
可供出售金融资产	45,566,520.44	1,437,649,994.17		1,483,216,514.61
衍生金融工具		13,500,601.52		13,500,601.52
以公允价值计量且其变动计入当期损益的金融负债				

公司无第一层级与第二层级之间的转换。

十五、 母公司财务报表主要项目注释

(一) 长期股权投资

1、 按类别列示

项 目	2015 年 12 月 31 日	2014 年 12 月 31 日	2013 年 12 月 31 日
子公司	1,105,400,000.00	1,028,400,000.00	828,400,000.00
联营企业	512,417,423.70	394,778,094.03	348,966,308.49
小计	1,617,817,423.70	1,423,178,094.03	1,177,366,308.49
减：减值准备			
合 计	1,617,817,423.70	1,423,178,094.03	1,177,366,308.49

2、对子公司投资

(1) 2015 年度变动情况

被投资单位	初始投资成本	2014 年 12 月 31 日	本期增加	本期减少	2015 年 12 月 31 日	本期计提减值准备	减值准备期末余额
第一创业期货有限责任公司	144,800,000.00	94,800,000.00	50,000,000.00		144,800,000.00		
第一创业投资管理有限公司	200,000,000.00	200,000,000.00			200,000,000.00		
第一创业摩根大通证券有限责任公司	533,600,000.00	533,600,000.00			533,600,000.00		
深圳第一创业创新资本管理有限公司	81,000,000.00	81,000,000.00	27,000,000.00		108,000,000.00		
创金合信基金管理有限公司	119,000,000.00	119,000,000.00			119,000,000.00		
合计	1,078,400,000.00	1,028,400,000.00	77,000,000.00		1,105,400,000.00		

(2) 2014 年度变动情况

被投资单位	初始投资成本	2013 年 12 月 31 日	本期增加	本期减少	2014 年 12 月 31 日	本期计提减值准备	减值准备期末余额
第一创业期货有限责任公司	94,800,000.00	94,800,000.00			94,800,000.00		
第一创业投资管理有限公司	200,000,000.00	200,000,000.00			200,000,000.00		
第一创业摩根大通证券有限责任公司	533,600,000.00	533,600,000.00			533,600,000.00		
深圳第一创业创新资本管理有限公司	81,000,000.00		81,000,000.00		81,000,000.00		
创金合信基金管理有限公司	119,000,000.00		119,000,000.00		119,000,000.00		
合计	1,028,400,000.00	828,400,000.00	200,000,000.00		1,028,400,000.00		

(3) 2013 年度变动情况

被投资单位	初始投资成本	2012 年 12 月 31 日	本期增加	本期减少	2013 年 12 月 31 日	本期计提减值准备	减值准备期末余额
第一创业期货有限责任公司	94,800,000.00	74,800,000.00	20,000,000.00		94,800,000.00		
第一创业投资管理有限公司	200,000,000.00	200,000,000.00			200,000,000.00		
第一创业摩根大通证券有限责任公司	533,600,000.00	533,600,000.00			533,600,000.00		
合计	828,400,000.00	808,400,000.00	20,000,000.00		828,400,000.00		

3、对联营企业投资

(1) 2015 年度变动情况

被投资单位	2014 年 12 月 31 日	2015 年度增、减变动						2015 年 12 月 31 日	减值准备 期末余额	
		追加投资	减少投资	权益法下确认的 投资收益	其他综合收 益调整	其他权益 变动	宣告发放现金 股利或利润			计提减值 准备
银华基金管理有限公司	394,778,094.03			153,794,315.99	385,880.25		-36,540,866.57		512,417,423.70	
合计	394,778,094.03			153,794,315.99	385,880.25		-36,540,866.57		512,417,423.70	

(2) 2014年度变动情况

被投资单位	2013年 12月31日	2014年度增、减变动								2014年 12月31日	减值准备 期末余额
		追加投资	减少投资	权益法下确认的 投资收益	其他综合收 益调整	其他权 益变动	宣告发放现金 股利或利润	计提减值 准备	其他		
银华基金管理有限公司	348,966,308.49			91,980,021.74	-16,555.01	61,139.45	-46,212,820.64			394,778,094.03	
合计	348,966,308.49			91,980,021.74	-16,555.01	61,139.45	-46,212,820.64			394,778,094.03	

(3) 2013年度变动情况

被投资单位	2012年 12月31日	2013年度增、减变动								2013年 12月31日	减值准备 期末余额
		追加投资	减少投资	权益法下确认的 投资收益	其他综合收 益调整	其他权 益变动	宣告发放现金 股利或利润	计提减值 准备	其他		
银华基金管理有限公司	306,789,724.68			83,453,250.61			-41,276,666.80			348,966,308.49	
合计	306,789,724.68			83,453,250.61			-41,276,666.80			348,966,308.49	

(二) 手续费及佣金净收入

1、 手续费及佣金净收入按类别列示

明 细	2015年度	2014年度	2013年度
<b>手续费及佣金收入：</b>			
1.经纪业务收入	1,071,112,005.58	350,561,659.55	237,077,139.45
其中：证券经纪业务收入	1,071,112,005.58	350,561,659.55	237,077,139.45
其中：代理买卖证券业务	1,029,746,994.18	322,500,655.37	209,169,530.12
交易单元席位租赁	26,431,087.06	24,835,563.03	26,171,727.40
代销金融产品业务	13,768,167.47	2,626,473.33	960,609.93
2.投资银行业务收入	485,132,857.38	307,914,780.12	94,713,780.51
其中：证券承销业务	444,534,663.12	278,257,265.64	93,303,780.51
证券保荐业务			
财务顾问业务	40,598,194.26	29,657,514.48	1,410,000.00
3.资产管理业务收入	249,791,675.87	242,445,148.03	230,382,968.24
4.投资咨询业务收入	46,381,012.38	12,791,227.92	6,664,139.76
5.其他收入			
<b>手续费及佣金收入小计</b>	<b>1,852,417,551.21</b>	<b>913,712,815.62</b>	<b>568,838,027.96</b>
<b>手续费及佣金支出：</b>			
1.经纪业务支出	328,262,960.95	74,625,692.52	43,667,102.39
其中：证券经纪业务支出	328,262,960.95	74,625,692.52	43,667,102.39
其中：代理买卖证券业务	206,863,899.82	47,532,065.62	27,355,988.69
交易单元席位租赁			
代销金融产品业务			
2.投资银行业务支出	48,000,840.00	44,327,250.00	16,661,502.58
其中：证券承销业务	48,000,840.00	44,327,250.00	16,661,502.58
证券保荐业务			
财务顾问业务			
3.资产管理业务支出			
4.投资咨询业务支出			
5.其他支出			
<b>手续费及佣金支出小计</b>	<b>376,263,800.95</b>	<b>118,952,942.52</b>	<b>60,328,604.97</b>
<b>手续费及佣金净收入</b>	<b>1,476,153,750.26</b>	<b>794,759,873.10</b>	<b>508,509,422.99</b>

明 细	2015年度	2014年度	2013年度
其中：财务顾问业务净收入	40,598,194.26	29,657,514.48	1,410,000.00
-并购重组财务顾问业务净收入—境内上市公司			
-并购重组财务顾问业务净收入—其他			
-其他财务顾问业务净收入	40,598,194.26	29,657,514.48	1,410,000.00

## 2、 代理买卖证券手续费净收入分行政区域列示

行政区域	营业部数量			代理买卖证券手续费净收入		
	2015 年度	2014 年度	2013 年度	2015 年度	2014 年度	2013 年度
广东省	12	10	10	274,610,698.44	103,995,484.81	72,811,878.63
北京市	2	2	2	176,708,887.63	71,387,339.70	43,540,225.81
上海市	2	2	1	121,594,157.48	14,026,723.98	9,110,188.96
河北省	2	2	1	71,525,383.63	28,295,978.92	20,273,963.22
湖南省	1	1	1	55,496,143.30	17,866,758.23	10,572,542.19
浙江省	4	3	3	46,106,146.60	13,598,604.78	8,749,584.19
其他地区	10	10	9	76,841,677.28	25,797,699.33	16,755,158.43
合 计	33	30	27	822,883,094.36	274,968,589.75	181,813,541.43

## (三) 投资收益

### 1、 明细情况

项 目	2015年度	2014年度	2013年度
权益法核算的长期股权投资收益	153,794,315.99	91,980,021.74	83,453,250.61
金融工具投资收益	888,863,969.25	654,051,993.45	303,248,643.23
其中：持有期间取得的收益	463,792,567.57	431,395,377.52	220,858,974.53
-以公允价值计量且其变动计入当期损益的金融资产	409,091,402.10	409,197,514.38	221,697,197.35
-可供出售金融资产	56,774,193.70	29,545,598.03	12,557,480.94
-持有至到期投资	2,166,231.55		
-以公允价值计量且其变动计入当期损益的金融负债	-4,239,259.78	-7,347,734.89	-13,395,703.76
处置金融工具取得的收益	425,071,401.68	222,656,615.93	82,389,668.70

项 目	2015年度	2014年度	2013年度
-以公允价值计量且其变动计入当期损益的金融资产	181,773,432.63	397,863,436.78	51,372,008.95
-可供出售金融资产	201,165,148.92	791,251.65	-9,433,271.25
-衍生金融工具	37,985,013.66	-166,570,177.01	-4,575,877.20
-以公允价值计量且其变动计入当期损益的金融负债	4,147,806.47	-9,427,895.49	45,026,808.20
合 计	1,042,658,285.24	746,032,015.19	386,701,893.84

## 2、 权益法核算的长期股权投资收益

被投资单位	2015年度	2014年度	2013年度
银华基金管理有限公司	153,794,315.99	91,980,021.74	83,453,250.61
合 计	153,794,315.99	91,980,021.74	83,453,250.61

## 3、 处置以公允价值计量且其变动计入当期损益的金融资产取得的投资收益

项 目	2015年度	2014年度	2013年度
总收入			
-股票	5,466,841,544.15	4,485,507,200.43	8,281,283,339.66
-基金	12,016,066,937.27	4,617,441,273.85	762,734,019.77
-债券	583,294,020,829.49	478,699,679,375.44	545,727,088,148.69
收入合计	600,776,929,310.91	487,802,627,849.72	554,771,105,508.12
总成本			
-股票	5,390,252,470.89	4,372,196,554.23	8,265,003,980.93
-基金	11,888,526,315.42	4,603,454,040.76	762,660,538.59
-债券	583,308,419,434.40	478,416,127,268.24	545,675,953,578.02
成本合计	600,587,198,220.71	487,391,777,863.23	554,703,618,097.54
减：交易费用	7,957,657.57	12,986,549.71	16,115,401.63
差价收入	181,773,432.63	397,863,436.78	51,372,008.95

4、 处置可供出售金融资产取得的投资收益

项目	2015年度	2014年度	2013年度
总收入			
—股票	192,923,025.21		
—基金	567,142,735.60		95,126,416.47
—债券	95,649,426.82	769,503,714.27	864,946,773.98
—其他	1,007,699,331.57	114,989,231.76	57,241,796.50
收入合计	1,863,414,519.20	884,492,946.03	1,017,314,986.95
总成本			
—股票	185,673,379.14		
—基金	540,005,045.00		99,925,555.56
—债券	87,173,224.82	759,931,530.92	873,675,824.34
—其他	849,397,721.32	123,770,163.46	53,146,878.30
成本合计	1,662,249,370.28	883,701,694.38	1,026,748,258.20
差价收入	201,165,148.92	791,251.65	-9,433,271.25

(四) 现金流量表附注

1、 收到其他与经营活动有关的现金

项目	2015年度	2014年度	2013年度
收到经营性往来款	70,945,798.32		
政府补助	3,000,000.00	117,200.00	1,100,000.00
个人所得税手续费返还	1,517,478.36	2,281,490.97	4,170,323.58
其他	65,313,207.74	80,043,882.84	424,766.54
合计	140,776,484.42	82,442,573.81	5,695,090.12

2、 支付其他与经营活动有关的现金

项目	2015年度	2014年度	2013年度
支付经营性往来款	230,994,502.83	217,620,876.14	8,649,301.63
以现金支付的业务及管理费	307,082,764.43	157,321,760.64	202,319,782.44
其他	359,661.70	7,166,738.45	300,000.00
合计	538,436,928.96	382,109,375.23	211,269,084.07

### 3、 收到其他与投资活动有关的现金

项目	2015年度	2014年度	2013年度
处置固定资产	124,245.08	1,240,868.99	321,114.83
合计	124,245.08	1,240,868.99	321,114.83

### 4、 收到其他与筹资活动有关的现金

项目	2015年度	2014年度	2013年度
收益凭证	1,154,530,000.00		
合计	1,154,530,000.00		

### 5、 支付其他与筹资活动有关的现金

项目	2015年度	2014年度	2013年度
预付 IPO 中介机构费用	420,000.00	620,000.00	1,380,000.00
合计	420,000.00	620,000.00	1,380,000.00

## (五) 现金流量表补充资料

### 1、 现金流量表补充资料

项目	2015年度	2014年度	2013年度
1. 将净利润调节为经营活动现金流量			
净利润	948,064,889.17	448,659,821.95	161,027,588.07
加：资产减值损失	14,605,436.53	1,278,733.04	304,541.24
固定资产折旧	17,693,104.15	16,522,111.86	14,709,942.00
无形资产摊销	16,423,767.18	14,690,745.13	13,616,058.81
长期待摊费用摊销	12,650,713.98	20,032,667.88	14,067,971.91
处置固定资产、无形资产和其他长期资产的损失 (收益以“-”号填列)	-15,679.23	301,356.68	9,004.20
固定资产报废损失(收益以“-”号填列)			
公允价值变动损失(收益以“-”号填列)	-13,012,259.23	-123,052,985.38	74,520,781.85
利息支出	257,573,582.54	127,661,566.92	37,646,784.18
汇兑损失(收益以“-”号填列)	-1,183,037.39	-58,242.87	532,333.77
投资损失(收益以“-”号填列)	-153,794,315.99	-91,980,021.74	-83,453,250.61
递延所得税资产减少(增加以“-”号填列)	12,718,394.41	-56,728,123.23	-1,344,308.94
递延所得税负债增加(减少以“-”号填列)	11,062,535.27	19,283,140.23	-13,586,657.78
以公允价值计量且其变动计入当期损益的金融资产 等的减少(增加以“-”号填列)	-2,487,040,900.51	-140,522,438.00	-787,596,267.45

项目	2015年度	2014年度	2013年度
经营性应收项目的减少（增加以“-”号填列）	-475,709,177.78	-3,802,947,557.26	-649,723,113.86
经营性应付项目的增加（减少以“-”号填列）	4,749,839,518.21	6,052,882,243.47	-778,349,733.38
其他	-2,057,142.84	-685,714.28	
经营活动产生的现金流量净额	2,907,819,428.47	2,485,337,304.40	-1,997,618,325.99
2. 不涉及现金收支的重大投资和筹资活动			
债务转为资本			
一年内到期的可转换公司债券			
融资租入固定资产			
3. 现金及现金等价物净变动情况			
现金的期末余额	8,962,176,174.58	5,111,303,953.29	2,058,191,076.29
减：现金的年初余额	5,111,303,953.29	2,058,191,076.29	2,627,782,759.11
加：现金等价物的期末余额			
减：现金等价物的年初余额			
现金及现金等价物净增加额	3,850,872,221.29	3,053,112,877.00	-569,591,682.82

## 2、 现金及现金等价物的构成

项目	2015年12月31日	2014年12月31日	2013年12月31日
现金	48,048.98	57,687.76	43,988.57
加：银行存款	6,858,689,537.62	4,068,326,441.59	1,255,284,355.83
加：结算备付金	2,103,438,587.98	1,032,919,823.94	802,862,731.89
加：其他货币资金		10,000,000.00	
现金及现金等价物	8,962,176,174.58	5,111,303,953.29	2,058,191,076.29

## 十六、 补充资料

### (一) 当期非经常性损益明细表

项目（损失-，收益+）	2015年度	2014年度	2013年度
（一）非流动性资产处置损益，包括已计提资产减值准备的冲销部分	814.25	-301,821.73	-9,004.20
（二）越权审批，或无正式批准文件，或偶发性的税收返还、减免；			

项目（损失－，收益＋）	2015年度	2014年度	2013年度
（三）计入当期损益的政府补助，但与公司正常经营业务密切相关，符合国家政策规定、按照一定标准定额或定量持续享受的政府补助除外；	8,000,000.00	1,382,500.00	4,486,800.00
（四）计入当期损益的对非金融企业收取的资金占用费；			
（五）企业取得子公司、联营企业及合营企业的投资成本小于取得投资时应享有被投资单位可辨认净资产公允价值产生的收益；			
（六）非货币性资产交换损益；			
（七）委托他人投资或管理资产的损益；			
（八）因不可抗力因素，如遭受自然灾害而计提的各项资产减值准备；			
（九）债务重组损益；			
（十）企业重组费用，如安置职工的支出、整合费用等；			
（十一）交易价格显失公允的交易产生的超过公允价值部分的损益；			
（十二）同一控制下企业合并产生的子公司期初至合并日的当期净损益；			
（十三）与公司正常经营业务无关的或有事项产生的损益；			
（十四）除同公司正常经营业务相关的有效套期保值业务外，持有交易性金融资产、交易性金融负债产生的公允价值变动损益，以及处置交易性金融资产、交易性金融负债和可供出售金融资产取得的投资收益；			
（十五）单独进行减值测试的应收款项减值准备转回；			
（十六）对外委托贷款取得的损益；			
（十七）采用公允价值模式进行后续计量的投资性房地产公允价值变动产生的损益；			

项目（损失－，收益＋）	2015年度	2014年度	2013年度
（十八）根据税收、会计等法律、法规的要求对当期损益进行一次性调整对当期损益的影响；			
（十九）受托经营取得的托管费收入；			
（二十）除上述各项之外的其他营业外收入和支出；	4,566,804.84	980,672.74	5,447,184.41
（二十一）其他符合非经常性损益定义的损益项目；			
（二十二）少数股东损益的影响数；	-1,283,657.46	-556,155.89	-783,154.70
（二十三）所得税的影响数；	-3,131,155.99	-1,369,828.19	-2,205,495.06
合 计	8,152,805.64	135,366.93	6,936,330.45

公司作为证券经营机构，持有以公允价值计量且其变动计入当期损益的金融资产、以公允价值计量且其变动计入当期损益的金融负债以及处置以公允价值计量且其变动计入当期损益的金融资产、以公允价值计量且其变动计入当期损益的金融负债和可供出售金融资产等业务均属于公司正常经营业务，持有以公允价值计量且其变动计入当期损益的金融资产、以公允价值计量且其变动计入当期损益的金融负债产生的公允价值变动损益，以及处置以公允价值计量且其变动计入当期损益的金融资产、以公允价值计量且其变动计入当期损益的金融负债和可供出售金融资产取得的投资收益，不作为非经常性损益披露。

## （二）净资产收益率和每股收益

2015 年度	加权平均净资产 收益率	每股收益（元）	
		基本每股收益	稀释每股收益
归属于公司普通股股东的净利润	18.15%	0.52	0.52
扣除非经常性损益后归属于公司普通股股东的净利润	18.01%	0.51	0.51

2014 年度	加权平均净资产 收益率	每股收益（元）	
		基本每股收益	稀释每股收益
归属于公司普通股股东的净利润	10.50%	0.26	0.26
扣除非经常性损益后归属于公司普通股股东的净利润	10.50%	0.26	0.26

2013 年度	加权平均净资产 收益率	每股收益 (元)	
		基本每股收益	稀释每股收益
归属于公司普通股股东的净利润	3.62%	0.08	0.08
扣除非经常性损益后归属于公司 普通股股东的净利润	3.46%	0.08	0.08

(三) 公司主要会计报表项目的异常情况及原因的说明

报表项目	2015 年 12 月 31 日 (或 2015 年)	2014 年 12 月 31 日 (或 2014 年)	变动比率	变动原因
货币资金	9,144,293,491.84	5,177,698,033.56	76.61%	客户资金存款增加所致
结算备付金	2,334,735,354.49	1,236,481,094.66	88.82%	客户备付金增加所致
买入返售金融资产	5,779,262,543.80	1,633,025,120.21	253.90%	买入返售业务规模增加
以公允价值计量且其 变动计入当期损益的 金融负债	5,452,440,501.47	1,912,129,005.94	185.15%	本期纳入合并的集合资产 管理计划规模增加
卖出回购金融资产款	7,054,804,075.65	4,697,996,944.58	50.17%	卖出回购业务规模增加
代理买卖证券款	8,128,399,206.43	4,421,284,333.16	83.85%	客户资金增加所致
应付债券	2,999,893,375.35	1,399,771,375.34	114.31%	本期新增发行次级债所致
经纪业务手续费净收 入	757,537,352.44	287,227,447.61	163.74%	市场交易量增加, 经纪业务 收入同比增长
投资银行业务手续费 净收入	660,239,965.64	483,945,189.51	36.43%	债券承销业务规模增加
利息净收入	217,509,615.25	-105,028,899.78	307.10%	存放金融同业利息收入增加, 及融出资金利息收入增加
投资收益	1,183,149,154.68	845,320,572.43	39.96%	公司权益类投资收益、固定收 益交易业务收入、以及对联营 企业的投资收益均取得增长
营业税金及附加	193,921,988.87	112,838,753.44	71.86%	应税营业收入增加
业务及管理费	1,454,565,817.91	1,078,204,793.03	34.91%	随着公司业绩的增长, 相关业 务费用同比增加
所得税费用	283,201,487.18	143,954,088.80	96.73%	公司利润总额增加, 相应增加 当期所得税费用

第一创业证券股份有限公司  
2013 年度至 2015 年度  
财务报表附注


报表项目	2014 年 12 月 31 日 (或 2014 年)	2013 年 12 月 31 日 (或 2013 年)	变动比率	变动原因
货币资金	5,177,698,033.56	2,184,861,161.19	136.98%	客户资金存款增加所致
结算备付金	1,236,481,094.66	933,425,811.76	32.47%	客户备付金增加所致
融出资金	3,662,179,071.21	732,066,055.68	400.25%	融资业务规模持续扩大所致
以公允价值计量且其变动计入当期损益的金融资产	6,240,429,386.67	4,255,669,873.13	46.64%	公司债券投资规模增加
买入返售金融资产	1,633,025,120.21	698,358,731.20	133.84%	买入返售业务规模增加
以公允价值计量且其变动计入当期损益的金融负债	1,912,129,005.94	254,441,176.62	651.50%	本期应纳入合并的集合资产管理计划规模增加
卖出回购金融资产款	4,697,996,944.58	2,324,485,738.61	102.11%	卖出回购业务规模增加
代理买卖证券款	4,421,284,333.16	1,659,450,550.92	166.43%	客户资金增加所致
经纪业务手续费净收入	287,227,447.61	212,049,361.69	35.45%	市场交易量增加, 经纪业务收入同比增长
投资银行业务手续费净收入	483,945,189.51	292,917,427.99	65.22%	债券承销业务规模增加
投资收益	845,320,572.43	389,899,110.87	116.80%	公司固定收益交易业务收入取得大幅增长
业务及管理费	1,078,204,793.03	774,405,753.31	39.23%	随着公司业绩的增长, 相关业务费用同比增加
所得税费用	143,954,088.80	32,248,891.72	346.38%	公司利润总额增加, 相应增加当期所得税费用


报表项目	2013 年 12 月 31 日 (或 2013 年)	2012 年 12 月 31 日 (或 2012 年)	变动比率	变动原因
货币资金	2,184,861,161.19	3,311,842,131.04	-34.03%	客户资金减少及融出资金增加所致
结算备付金	933,425,811.76	377,865,773.35	147.03%	证券经纪业务客户备付金增加所致
融出资金	732,066,055.68	38,275,896.02	1812.60%	2012 年新增业务, 本期业务规模扩大

报表项目	2013 年 12 月 31 日 (或 2013 年)	2012 年 12 月 31 日 (或 2012 年)	变动比率	变动原因
经纪业务手续费净收入	212,049,361.69	151,502,073.97	39.96%	市场交易量增加, 经纪业务收入同比增长
资产管理业务手续费净收入	230,173,128.51	39,832,323.18	477.86%	资产管理规模大幅增加, 相应的管理费和业绩报酬增加
投资收益	389,899,110.87	541,950,779.60	-28.06%	本期处置交易性金融资产投资收益减少所致
公允价值变动收益	-79,729,242.03	63,643,769.44	-225.27%	期末债券类金融资产公允价值下跌所致

#### 十七、 财务报表的批准报出

本财务报表业经公司董事会于 2016 年 2 月 2 日批准报出。





# 营业执照

注册号 CGU00101000439673  
证照编号 0000000101504200096



**名称** 立信会计师事务所(特殊普通合伙)

**类型** 特殊的普通合伙企业

**主要经营场所** 上海市黄浦区南京东路61号四楼

**执行事务合伙人** 朱建弟

**成立日期** 2011年1月24日

**合伙期限** 2011年1月24日至不约定期限

**经营范围** 审查企业会计报表, 出具审计报告; 验证企业资本, 出具验资报告; 办理企业合并、分立、清算事宜中的审计业务, 出具有关报告; 基本建设年度财务决算审计; 代理记账; 会计咨询、税务咨询、管理咨询、会计培训; 法律、法规规定的其他业务。  
【企业经营涉及行政许可的, 凭许可证件经营】




登记机关



2015年04月20日

证书序号: NO. 017271



### 说明

1. 《会计师事务所执业证书》是证明持有人经财政部门依法审批, 准予执行注册会计师法定业务的凭证。
2. 《会计师事务所执业证书》记载事项发生变动的, 应当向财政部门申请换发。
3. 《会计师事务所执业证书》不得伪造、涂改、出租、出借、转让。
4. 会计师事务所终止, 应当向财政部门交回《会计师事务所执业证书》。

## 会计师事务所 执业证书



名称: 立信会计师事务所(普通合伙)

主任会计师: 朱建弟

办公场所: 上海市黄浦区南京路

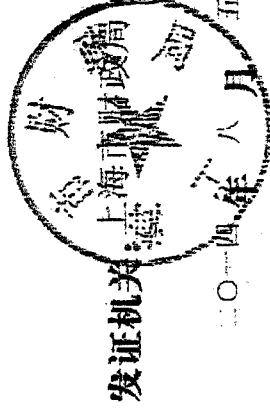
组织形式: 特殊普通合伙制

会计师事务所编号: 31000006

注册资本(出资额): 人民币 9550 万元整

批准设立文号: 沪财会(2000) 26 号 (陕高服发(2010)82 号)

批准设立日期: 2000 年 6 月 13 日 (核准日期: 2010 年 12 月 31 日)





中华人民共和国财政部制

证书序号: 000373

# 会计师事务所 证券、期货相关业务许可证

经财政部、中国证监会、中国证券监督管理委员会审查，批准  
立信会计师事务所（特殊普通合伙） 执行证券、期货相关业务。

首席合伙人：朱建弟



证书号：34


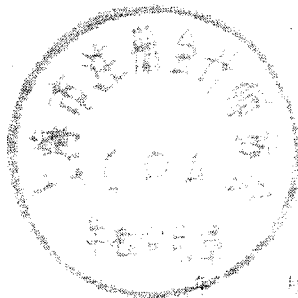
发证时间：二〇〇七年七月十九日

证书有效期至：

年度检验登记  
Annual Renewal Registration

本证书经检验合格，继续有效一年。  
This certificate is valid for another year after this renewal.

证书编号: 310000060226  
No. of Certificate  
批准注册协会: 上海市注册会计师协会  
Authorized Institute of CPAs  
发证日期: 2016年 03月 24日  
Date of Issuance



潘文斌 潘文斌会计师事务所有限公司

Full name: 潘文斌  
Sex: 男  
Date of Birth: 1978.05.17  
Working Unit: 潘文斌会计师事务所有限公司  
Identity Card No.: 310105197805170011



