

审计报告

无锡智能自控工程股份有限公司

会审字[2017]0253号

华普天健会计师事务所(特殊普通合伙)

中国·北京

会审字[2017]0253号

审计报告

无锡智能自控工程股份有限公司全体股东：

我们审计了后附的无锡智能自控工程股份有限公司（以下简称“无锡智能”）财务报表，包括2016年12月31日、2015年12月31日、2014年12月31日的合并及母公司资产负债表，2016年度、2015年度、2014年度的合并及母公司利润表、合并及母公司现金流量表、合并及母公司所有者权益变动表，以及财务报表附注。

一、管理层对财务报表的责任

编制和公允列报财务报表是无锡智能管理层的责任，这种责任包括：（1）按照企业会计准则的规定编制财务报表，并使其实现公允反映；（2）设计、执行和维护必要的内部控制，以使财务报表不存在由于舞弊或错误而导致的重大错报。

二、注册会计师的责任

我们的责任是在执行审计工作的基础上对财务报表发表审计意见。我们按照中国注册会计师审计准则的规定执行了审计工作。中国注册会计师审计准则要求我们遵守中国注册会计师职业道德守则，计划和执行审计工作以对财务报表是否不存在重大错报获取合理保证。

审计工作涉及实施审计程序，以获取有关财务报表金额和披露的审计证据。选择的审计程序取决于注册会计师的判断，包括对由于舞弊或错误导致的财务报表重大错报风险的评估。在进行风险评估时，注册会计师考虑与财务报表编制和公允列报相关的内部控制，以设计恰当的审计程序，但目的并非对内部控制的有效性发表意见。审计工作还包括评价管理层选用会计政策的恰当性和作出会计估


计的合理性，以及评价财务报表的总体列报。

我们相信，我们获取的审计证据是充分、适当的，为发表审计意见提供了基础。

三、审计意见

我们认为，无锡智能财务报表在所有重大方面按照企业会计准则的规定编制，公允反映了无锡智能 2016 年 12 月 31 日、2015 年 12 月 31 日、2014 年 12 月 31 日的合并及母公司财务状况以及 2016 年度、2015 年度、2014 年度的合并及母公司经营成果和现金流量。

华普天健会计师事务所



中国注册会计师：

占铁华
340501610002

中国注册会计师：

熊明峰
340101730003

中国注册会计师：

郭凯
110100320120

二〇一七年二月三日

合并资产负债表（一）

编制单位：无锡智能自控工程股份有限公司

单位：元 币种：人民币

资 产	附注	2016年12月31日	2015年12月31日	2014年12月31日
流动资产：				
货币资金	五、1	33,143,847.91	19,180,985.03	12,289,582.03
结算备付金				
拆出资金				
以公允价值计量且其变动计入当期损益的金融资产				
衍生金融资产				
应收票据	五、2	53,098,928.65	43,285,034.56	35,297,420.25
应收账款	五、3	169,688,490.66	163,792,408.10	134,816,238.13
预付款项	五、4	4,665,157.38	3,935,500.89	2,752,593.99
应收保费				
应收分保账款				
应收分保合同准备金				
应收利息				
应收股利				
其他应收款	五、5	7,542,488.57	4,230,948.06	3,956,803.31
买入返售金融资产				
存货	五、6	68,516,645.48	85,782,622.04	49,516,612.70
划分为持有待售的资产				
一年内到期的非流动资产	五、7		149,135.22	178,962.33
其他流动资产	五、8	167,469.01		77,960.47
流动资产合计		336,823,027.66	320,356,633.90	238,886,173.21
非流动资产：				
发放贷款及垫款				
可供出售金融资产				
持有至到期投资				
长期应收款				
长期股权投资				
投资性房地产	五、9	4,716,010.28	5,177,658.32	5,639,306.36
固定资产	五、10	56,977,776.14	61,226,629.32	64,958,057.74
在建工程	五、11	76,489,433.29	50,409,529.18	46,484,481.06
工程物资				
固定资产清理				
生产性生物资产				
油气资产				
无形资产	五、12	29,513,680.10	30,288,651.26	31,063,622.42
开发支出				
商誉				
长期待摊费用				149,135.25
递延所得税资产	五、13	4,106,733.64	3,822,346.18	2,720,767.63
其他非流动资产	五、14	81,948.70		
非流动资产合计		171,885,582.15	150,924,814.26	151,015,370.46
资产总计		508,708,609.81	471,281,448.16	389,901,543.67


法定代表人：



主管会计工作负责人：



会计机构负责人：



合并资产负债表(二)

编制单位: 无锡智能自控工程股份有限公司

单位: 元 币种: 人民币

负债和股东权益	附注	2016年12月31日	2015年12月31日	2014年12月31日
流动负债:				
短期借款	五、16	68,000,000.00	71,000,000.00	58,000,000.00
向中央银行借款				
吸收存款及同业存放				
拆入资金				
以公允价值计量且其变动计入当期损益的金融负债				
衍生金融负债				
应付票据	五、17		3,000,000.00	
应付账款	五、18	93,613,303.76	88,317,539.36	54,353,986.37
预收款项	五、19	7,432,026.73	8,734,789.77	13,599,163.29
卖出回购金融资产款				
应付手续费及佣金				
应付职工薪酬	五、20	6,933,669.30	6,600,138.00	4,582,090.42
应交税费	五、21	8,263,551.29	8,274,643.28	8,501,799.56
应付利息	五、22	95,234.79	119,989.38	115,591.67
应付股利				
其他应付款	五、23	674,725.85	895,750.98	888,058.52
应付分保账款				
保险合同准备金				
代理买卖证券款				
代理承销证券款				
划分为持有待售的负债				
一年内到期的非流动负债				
其他流动负债				
流动负债合计		185,012,511.72	186,942,850.77	140,040,689.83
非流动负债:				
长期借款				
应付债券				
其中: 优先股				
永续债				
长期应付款				
长期应付职工薪酬				
专项应付款				
预计负债				
递延收益	五、24	750,000.00	850,000.00	950,000.00
递延所得税负债				
其他非流动负债				
非流动负债合计		750,000.00	850,000.00	950,000.00
负债合计		185,762,511.72	187,792,850.77	140,990,689.83
所有者权益:				
股本	五、25	91,680,000.00	91,680,000.00	91,680,000.00
其他权益工具				
其中: 优先股				
永续债				
资本公积	五、26	34,828,311.97	34,828,311.97	34,828,311.97
减: 库存股				
其他综合收益				
专项储备	五、27	4,780,856.94	3,731,151.94	2,677,049.48
盈余公积	五、28	23,443,953.84	19,047,725.20	15,087,257.67
一般风险准备				
未分配利润	五、29	168,212,975.34	134,201,408.28	104,638,234.72
归属于母公司所有者权益合计		322,946,098.09	283,488,597.39	248,910,853.84
少数股东权益				
所有者权益合计		322,946,098.09	283,488,597.39	248,910,853.84
负债和所有者权益总计		508,708,609.81	471,281,448.16	389,901,543.67


法定代表人:


 印金

主管会计工作负责人


 印金
 4

会计机构负责人:


 印金

合并利润表

编制单位：无锡智能自控工程股份有限公司


单位：元 币种：人民币

项 目	附注	2016年度	2015年度	2014年度
一、营业总收入		273,628,309.26	255,345,609.83	286,377,036.42
其中：营业收入	五、30	273,628,309.26	255,345,609.83	286,377,036.42
利息收入				
已赚保费				
手续费及佣金收入				
二、营业总成本		220,404,641.01	205,579,168.19	226,514,478.98
其中：营业成本	五、30	156,507,861.98	135,633,681.57	159,460,837.07
利息支出				
手续费及佣金支出				
退保金				
赔付支出净额				
提取保险合同准备金净额				
保单红利支出				
分保费用				
税金及附加	五、31	3,718,138.06	2,222,067.51	3,452,529.85
销售费用	五、32	17,803,917.06	18,964,009.41	16,338,214.41
管理费用	五、33	34,664,834.52	36,765,224.74	34,561,919.01
财务费用	五、34	3,549,584.07	4,543,220.07	4,444,673.12
资产减值损失	五、35	4,160,305.32	7,450,964.89	8,256,305.52
加：公允价值变动收益（损失以“-”号填列）				
投资收益（损失以“-”号填列）				
其中：对联营企业和合营企业的投资收益				
汇兑收益（损失以“-”号填列）				
三、营业利润（亏损以“-”号填列）		53,223,668.25	49,766,441.64	59,862,557.44
加：营业外收入	五、36	1,517,700.26	1,465,004.23	4,133,351.31
其中：非流动资产处置利得		2,391.23		3,534.96
减：营业外支出	五、37	230,690.03	200,661.48	30,539.65
其中：非流动资产处置损失		17,486.43	6,088.83	
四、利润总额（亏损总额以“-”号填列）		54,510,678.48	51,030,784.39	63,965,369.10
减：所得税费用	五、38	8,768,482.78	8,339,143.30	10,089,354.11
五、净利润（净亏损以“-”号填列）		45,742,195.70	42,691,641.09	53,876,014.99
归属于母公司所有者的净利润		45,742,195.70	42,691,641.09	53,876,014.99
少数股东损益				
六、其他综合收益的税后净额				
归属母公司所有者的其他综合收益的税后净额				
（一）以后不能重分类进损益的其他综合收益				
1.重新计量设定受益计划净负债或净资产的变动				
2.权益法下在被投资单位不能重分类进损益的其他综合收益中享有的份额				
（二）以后将重分类进损益的其他综合收益				
1.权益法下在被投资单位以后将重分类进损益的其他综合收益中享有的份额				
2.可供出售金融资产公允价值变动损益				
3.持有至到期投资重分类为可供出售金融资产损益				
4.现金流量套期损益的有效部分				
5.外币财务报表折算差额				
6.其他				
归属于少数股东的其他综合收益的税后净额				
七、综合收益总额		45,742,195.70	42,691,641.09	53,876,014.99
归属于母公司所有者的综合收益总额		45,742,195.70	42,691,641.09	53,876,014.99
归属于少数股东的综合收益总额				
八、每股收益				
（一）基本每股收益（元/股）		0.50	0.47	0.59
（二）稀释每股收益（元/股）			/	/

法定代表人：

主管会计工作负责人：

会计机构负责人：




合并现金流量表

编制单位：无锡智能自控工程股份有限公司

单位：元 币种：人民币

项 目	附注	2016年度	2015年度	2014年度
一、经营活动产生的现金流量：				
销售商品、提供劳务收到的现金		207,172,282.67	153,228,413.03	170,056,003.74
客户存款和同业存放款项净增加额				
向中央银行借款净增加额				
向其他金融机构拆入资金净增加额				
收到原保险合同保费取得的现金				
收到再保险业务现金净额				
保户储金及投资款净增加额				
处置以公允价值计量且其变动计入当期损益的金融资产净增加额				
收取利息、手续费及佣金的现金				
拆入资金净增加额				
回购业务资金净增加额				
收到的税费返还				
收到其他与经营活动有关的现金	五、39	2,247,343.33	3,778,671.41	5,134,805.46
经营活动现金流入小计		209,419,626.00	157,007,084.44	175,190,809.20
购买商品、接受劳务支付的现金		68,484,908.64	51,546,060.12	45,144,489.90
客户贷款及垫款净增加额				
存放中央银行和同业款项净增加额				
支付原保险合同赔付款项的现金				
支付利息、手续费及佣金的现金				
支付保单红利的现金				
支付给职工以及为职工支付的现金		39,470,489.94	43,614,251.57	34,076,613.58
支付的各项税费		38,629,936.87	29,657,633.52	41,190,879.15
支付其他与经营活动有关的现金	五、39	24,775,556.57	25,024,909.59	24,492,595.59
经营活动现金流出小计		171,360,892.02	149,842,854.80	144,904,578.22
经营活动产生的现金流量净额		38,058,733.98	7,164,229.64	30,286,230.98
二、投资活动产生的现金流量：				
收回投资收到的现金				
取得投资收益收到的现金				
处置固定资产、无形资产和其他长期资产收回的现金净额		12,094.02	2,000.00	12,872.67
处置子公司及其他营业单位收到的现金净额				
收到其他与投资活动有关的现金				
投资活动现金流入小计		12,094.02	2,000.00	12,872.67
购建固定资产、无形资产和其他长期资产支付的现金		8,473,413.85	957,179.46	6,336,970.63
投资支付的现金				
质押贷款净增加额				
取得子公司及其他营业单位支付的现金净额				
支付其他与投资活动有关的现金				
投资活动现金流出小计		8,473,413.85	957,179.46	6,336,970.63
投资活动产生的现金流量净额		-8,461,319.83	-955,179.46	-6,324,097.96
三、筹资活动产生的现金流量：				
吸收投资收到的现金				
其中：子公司吸收少数股东投资收到的现金				
取得借款收到的现金		87,000,000.00	71,000,000.00	66,000,000.00
发行债券收到的现金				
收到其他与筹资活动有关的现金	五、39			550,000.00
筹资活动现金流入小计		87,000,000.00	71,000,000.00	66,550,000.00
偿还债务支付的现金		90,000,000.00	58,000,000.00	77,000,000.00
分配股利、利润或偿付利息支付的现金		10,696,128.71	13,112,996.32	18,911,011.97
其中：子公司支付给少数股东的股利、利润				
支付其他与筹资活动有关的现金	五、39	1,056,647.17	1,450,001.80	
筹资活动现金流出小计		101,752,775.88	72,562,998.12	95,911,011.97
筹资活动产生的现金流量净额		-14,752,775.88	-1,562,998.12	-29,361,011.97
四、汇率变动对现金及现金等价物的影响				
		19,021.88	1,035.22	31.55
五、现金及现金等价物净增加额		14,863,660.15	4,647,087.28	-5,398,847.40
加：期初现金及现金等价物余额		16,936,669.31	12,289,582.03	17,688,429.43
六、期末现金及现金等价物余额		31,800,329.46	16,936,669.31	12,289,582.03

法定代表人：



 标次
印

主管会计工作负责人：

49-7


 印

会计机构负责人：



合并所有者权益变动表

编制单位：无锡智能自控工程有限公司


单位：元 币种：人民币

项目	2016年度											
	归属于母公司所有者权益											
	股本	其他权益工具		资本公积	减：库存股	其他综合收益	专项储备	盈余公积	一般风险准备	未分配利润	少数股东权益	所有者权益合计
	优先股	永续债	其他									
一、上年期末余额	91,680,000.00			34,828,311.97			3,731,151.94	19,047,725.20		134,201,408.28		283,488,597.39
加：会计政策变更												
前期差错更正												
同一控制下企业合并												
其他												
二、本年期初余额	91,680,000.00			34,828,311.97			3,731,151.94	19,047,725.20		134,201,408.28		283,488,597.39
三、本期增减变动金额(减少以“-”号填列)							1,049,705.00	4,396,228.64		34,011,567.06		39,457,500.70
(一) 综合收益总额										45,742,195.70		45,742,195.70
(二) 所有者投入和减少资本												
1. 股东投入的普通股												
2. 其他权益工具持有者投入资本												
3. 股份支付计入所有者权益的金额												
4. 其他												
(三) 利润分配								4,396,228.64		-11,730,628.64		-7,334,400.00
1. 提取盈余公积								4,396,228.64		-4,396,228.64		
2. 提取一般风险准备												
3. 对所有者(或股东)的分配										-7,334,400.00		-7,334,400.00
4. 其他												
(四) 所有者权益内部结转												
1. 资本公积转增资本(或股本)												
2. 盈余公积转增资本(或股本)												
3. 盈余公积弥补亏损												
4. 其他												
(五) 专项储备							1,049,705.00					1,049,705.00
1. 本期提取							1,396,639.20					1,396,639.20
2. 本期使用							346,934.20					346,934.20
(六) 其他												
四、本期期末余额	91,680,000.00			34,828,311.97			4,780,856.94	23,443,953.84		168,212,975.34		322,946,098.09

法定代表人：

主管会计工作负责人：

会计机构负责人：



合并所有者权益变动表

编制单位：无锡智能自控工程股份有限公司

单位：元 币种：人民币

项目	2015年度											
	归属于母公司所有者权益											
	股本	其他权益工具		资本公积	减：库存股	其他综合收益	专项储备	盈余公积	一般风险准备	未分配利润	少数股东权益	所有者权益合计
	优先股	永续债	其他									
一、上年期末余额	91,680,000.00			34,828,311.97			2,677,049.48	15,087,257.67		104,638,234.72		248,910,853.84
加：会计政策变更												
前期差错更正												
同一控制下企业合并												
其他												
二、本年期初余额	91,680,000.00			34,828,311.97			2,677,049.48	15,087,257.67		104,638,234.72		248,910,853.84
三、本期增减变动金额(减少以“-”号填列)							1,054,102.46	3,960,467.53		29,563,173.56		34,577,743.55
(一) 综合收益总额										42,691,641.09		42,691,641.09
(二) 所有者投入和减少资本												
1. 股东投入的普通股												
2. 其他权益工具持有者投入资本												
3. 股份支付计入所有者权益的金额												
4. 其他												
(三) 利润分配												
1. 提取盈余公积								3,960,467.53		-13,128,467.53		-9,168,000.00
2. 提取一般风险准备								3,960,467.53		-3,960,467.53		
3. 对所有者(或股东)的分配												
4. 其他										-9,168,000.00		-9,168,000.00
(四) 所有者权益内部结转												
1. 资本公积转增资本(或股本)												
2. 盈余公积转增资本(或股本)												
3. 盈余公积弥补亏损												
4. 其他												
(五) 专项储备												
1. 本期提取							1,054,102.46					1,054,102.46
2. 本期使用							1,449,600.00					1,449,600.00
(六) 其他							395,497.54					395,497.54
四、本期期末余额	91,680,000.00			34,828,311.97			3,731,151.94	19,047,725.20		134,201,408.28		283,488,597.39

法定代表人：

主管会计工作负责人：

会计机构负责人：

标剑印

印

印

合并所有者权益变动表

编制单位：无锡智能自控工程股份有限公司

单位：元 币种：人民币

项目	2014年度										所有者权益合计	
	归属于母公司所有者权益											
	股本	其他权益工具		资本公积	减：库存股	其他综合收益	专项储备	盈余公积	一般风险准备	未分配利润		少数股东权益
	优先股	永续债	其他									
一、上年期末余额	91,680,000.00			34,828,311.97			1,795,334.49	8,128,686.59		72,389,590.81		208,821,923.86
加：会计政策变更												
前期差错更正												
同一控制下企业合并												
其他												
二、本年期初余额	91,680,000.00			34,828,311.97			1,795,334.49	8,128,686.59		72,389,590.81		208,821,923.86
三、本期增减变动金额(减少以“-”号填列)							881,714.99	6,958,571.08		32,248,643.91		40,088,929.98
(一) 综合收益总额										53,876,014.99		53,876,014.99
(二) 所有者投入和减少资本												
1. 股东投入的普通股												
2. 其他权益工具持有者投入资本												
3. 股份支付计入所有者权益的金额												
4. 其他												
(三) 利润分配												
1. 提取盈余公积								6,958,571.08		-21,627,371.08		-14,668,800.00
2. 提取一般风险准备								6,958,571.08		-6,958,571.08		
3. 对所有者(或股东)的分配												
4. 其他										-14,668,800.00		-14,668,800.00
(四) 所有者权益内部结转												
1. 资本公积转增资本(或股本)												
2. 盈余公积转增资本(或股本)												
3. 盈余公积弥补亏损												
4. 其他												
(五) 专项储备							881,714.99					881,714.99
1. 本期提取							1,345,428.00					1,345,428.00
2. 本期使用							463,713.01					463,713.01
(六) 其他												
四、本期期末余额	91,680,000.00			34,828,311.97			2,677,049.48	15,087,257.67		104,638,234.72		248,910,853.84

法定代表人：

主管会计工作负责人

会计机构负责人：



资产负债表(一)

编制单位: 无锡智能自控工程股份有限公司

单位: 元 币种: 人民币

资 产	附注	2016年12月31日	2015年12月31日	2014年12月31日
流动资产:				
货币资金		26,585,840.48	18,453,091.10	9,295,276.58
以公允价值计量且其变动计入当期损益的金融资产				
衍生金融资产				
应收票据		52,398,928.65	42,294,458.56	22,607,371.25
应收账款	十四、1	166,551,958.14	157,547,246.27	127,364,889.76
预付款项		3,653,482.15	3,612,231.93	2,303,691.78
应收利息				
应收股利				
其他应收款	十四、2	13,188,659.70	5,449,209.94	4,071,757.33
存货		67,207,392.06	83,748,464.21	48,425,280.09
划分为持有待售的资产				
一年内到期的非流动资产			149,135.22	178,962.33
其他流动资产		167,469.01		
流动资产合计		329,753,730.19	311,253,837.23	214,247,229.12
非流动资产:				
可供出售金融资产				
持有至到期投资				
长期应收款				
长期股权投资	十四、3	73,290,878.93	71,290,878.93	71,290,878.93
投资性房地产		4,716,010.28	5,177,658.32	5,639,306.36
固定资产		56,963,139.64	61,212,242.54	64,939,417.56
在建工程		26,735,100.32	687,110.19	296,639.32
工程物资				
固定资产清理				
生产性生物资产				
油气资产				
无形资产		19,353,154.48	19,902,336.16	20,451,517.84
开发支出				
商誉				
长期待摊费用				149,135.25
递延所得税资产		4,000,397.61	3,699,502.62	2,569,558.34
其他非流动资产				
非流动资产合计		185,058,681.26	161,969,728.76	165,336,453.60
资产总计		514,812,411.45	473,223,565.99	379,583,682.72


法定代表人:



主管会计工作负责人:



会计机构负责人:




资 产 负 债 表 (二)

编制单位：无锡智能自控工程股份有限公司



单位：元 币种：人民币

负债和股东权益	附注	2016年12月31日	2015年12月31日	2014年12月31日
流动负债：				
短期借款		68,000,000.00	71,000,000.00	58,000,000.00
以公允价值计量且其变动计入当期损益的金融负债				
衍生金融负债				
应付票据			3,000,000.00	
应付账款		74,522,486.14	65,906,919.17	39,154,544.15
预收款项		6,771,266.73	8,734,789.77	13,599,163.29
应付职工薪酬		6,777,973.33	6,459,384.72	4,473,796.00
应交税费		7,484,348.28	7,669,364.77	8,332,510.96
应付利息		95,234.79	119,989.38	115,591.67
应付股利				
其他应付款		27,037,093.26	23,786,700.66	752,436.92
划分为持有待售的负债				
一年内到期的非流动负债				
其他流动负债				
流动负债合计		190,688,402.53	186,677,148.47	124,428,042.99
非流动负债：				
长期借款				
应付债券				
其中：优先股				
永续债				
长期应付款				
长期应付职工薪酬				
专项应付款				
预计负债				
递延收益		750,000.00	850,000.00	950,000.00
递延所得税负债				
其他非流动负债				
非流动负债合计		750,000.00	850,000.00	950,000.00
负债合计		191,438,402.53	187,527,148.47	125,378,042.99
所有者权益：				
股本		91,680,000.00	91,680,000.00	91,680,000.00
其他权益工具				
其中：优先股				
永续债				
资本公积		35,052,256.23	35,052,256.23	35,052,256.23
减：库存股				
其他综合收益				
专项储备		4,780,856.94	3,731,151.94	2,677,049.48
盈余公积		23,220,009.58	18,823,780.94	14,863,313.41
未分配利润		168,640,886.17	136,409,228.41	109,933,020.61
所有者权益合计		323,374,008.92	285,696,417.52	254,205,639.73
负债和所有者权益总计		514,812,411.45	473,223,565.99	379,583,682.72



法定代表人：




主管会计工作负责人：

会计机构负责人：

利 润 表

编制单位：无锡智能自控工程股份有限公司

单位：元 币种：人民币

项 目	附注	2016年度	2015年度	2014年度
一、营业收入	十四、4	266,984,469.87	248,319,545.80	274,631,920.07
减：营业成本	十四、4	154,279,258.17	134,952,145.01	153,004,062.51
税金及附加		3,609,336.01	2,090,919.17	3,370,223.58
销售费用		17,280,228.86	18,258,707.22	15,368,101.14
管理费用		33,413,602.00	35,417,910.80	33,360,456.90
财务费用		3,548,629.85	4,528,295.99	4,416,354.56
资产减值损失		4,223,135.43	7,532,961.87	8,193,491.18
加：公允价值变动收益（损失以“-”号填列）				
投资收益（损失以“-”号填列）	十四、5			18,000,000.00
其中：对联营企业和合营企业的投资收益				
二、营业利润（亏损以“-”号填列）		50,630,279.55	45,538,605.74	74,919,230.20
加：营业外收入		1,498,016.10	1,305,272.83	3,613,669.07
其中：非流动资产处置利得		2,391.23		3,534.96
减：营业外支出		230,202.63	200,661.48	15,000.00
其中：非流动资产处置损失		16,999.03	6,088.83	
三、利润总额（亏损总额以“-”号填列）		51,898,093.02	46,643,217.09	78,517,899.27
减：所得税费用		7,935,806.62	7,038,541.76	8,932,188.44
四、净利润（净亏损以“-”号填列）		43,962,286.40	39,604,675.33	69,585,710.83
五、其他综合收益的税后净额				
（一）以后不能重分类进损益的其他综合收益				
1.重新计量设定受益计划净负债或净资产的变动				
2.权益法下在被投资单位不能重分类进损益的其他综合收益中享有的份额				
（二）以后将重分类进损益的其他综合收益				
1.权益法下在被投资单位以后将重分类进损益的其他综合收益中享有的份额				
2.可供出售金融资产公允价值变动损益				
3.持有至到期投资重分类为可供出售金融资产损益				
4.现金流量套期损益的有效部分				
5.外币财务报表折算差额				
6.其他				
六、综合收益总额		43,962,286.40	39,604,675.33	69,585,710.83
七、每股收益				
（一）基本每股收益（元/股）		/	/	/
（二）稀释每股收益（元/股）		/	/	/

法定代表人：



主管会计工作负责人：



会计机构负责人：



现金流量表

编制单位：无锡智能自控工程股份有限公司

单位：元 币种：人民币

项 目	附注	2016年度	2015年度	2014年度
一、经营活动产生的现金流量：				
销售商品、提供劳务收到的现金		190,961,558.30	145,112,021.75	141,202,947.35
收到的税费返还				
收到其他与经营活动有关的现金		2,215,432.30	3,596,518.31	4,668,867.79
经营活动现金流入小计		193,176,990.60	148,708,540.06	145,871,815.14
购买商品、接受劳务支付的现金		62,049,708.81	41,229,405.70	43,565,159.95
支付给职工以及为职工支付的现金		38,603,597.68	42,767,060.76	33,415,190.31
支付的各项税费		36,741,108.84	27,356,455.69	37,607,701.94
支付其他与经营活动有关的现金		23,901,412.35	23,967,137.92	23,283,584.40
经营活动现金流出小计		161,295,827.68	135,320,060.07	137,871,636.60
经营活动产生的现金流量净额		31,881,162.92	13,388,479.99	8,000,178.54
二、投资活动产生的现金流量：				
收回投资收到的现金				
取得投资收益收到的现金				
处置固定资产、无形资产和其他长期资产收回的现金净额		12,094.02	2,000.00	12,872.67
处置子公司及其他营业单位收到的现金净额				
收到其他与投资活动有关的现金				
投资活动现金流入小计		12,094.02	2,000.00	12,872.67
购建固定资产、无形资产和其他长期资产支付的现金		8,430,806.55	801,152.88	3,606,127.54
投资支付的现金		2,000,000.00		
取得子公司及其他营业单位支付的现金净额				
支付其他与投资活动有关的现金				
投资活动现金流出小计		10,430,806.55	801,152.88	3,606,127.54
投资活动产生的现金流量净额		-10,418,712.53	-799,152.88	-3,593,254.87
三、筹资活动产生的现金流量：				
吸收投资收到的现金				
取得借款收到的现金		87,000,000.00	71,000,000.00	66,000,000.00
收到其他与筹资活动有关的现金		3,471,478.73	-	20,455,933.23
筹资活动现金流入小计		90,471,478.73	71,000,000.00	86,455,933.23
偿还债务支付的现金		90,000,000.00	58,000,000.00	74,000,000.00
分配股利、利润或偿付利息支付的现金		10,691,089.83	13,112,996.32	18,870,311.97
支付其他与筹资活动有关的现金		2,123,482.47	5,563,834.73	
筹资活动现金流出小计		102,814,572.30	76,676,831.05	92,870,311.97
筹资活动产生的现金流量净额		-12,343,093.57	-5,676,831.05	-6,414,378.74
四、汇率变动对现金及现金等价物的影响		18,983.59	1,002.74	45.37
五、现金及现金等价物净增加额		9,138,340.41	6,913,498.80	-2,007,409.70
加：期初现金及现金等价物余额		16,208,775.38	9,295,276.58	11,302,686.28
六、期末现金及现金等价物余额		25,347,115.79	16,208,775.38	9,295,276.58

法定代表人：



主管会计工作负责人：

会计机构负责人：







母公司所有者权益变动表

编制单位：无锡智能自控工程股份有限公司

单位：元 币种：人民币

项目	2016年度							所有者权益合计			
	股本	其他权益工具			资本公积	减：库存股	其他综合收益		专项储备	盈余公积	未分配利润
		优先股	永续债	其他							
一、上年期末余额	91,680,000.00				35,052,256.23				18,823,780.94	136,409,228.41	285,696,417.52
加：1. 会计政策变更											
2. 前期差错更正											
3. 其他											
二、本年期初余额	91,680,000.00				35,052,256.23				18,823,780.94	136,409,228.41	285,696,417.52
三、本期增减变动金额(减少以“-”号填列)									4,396,228.64	32,231,657.76	37,677,991.40
(一) 综合收益总额									43,962,286.40		43,962,286.40
(二) 所有者投入和减少资本											
1. 股东投入的普通股											
2. 其他权益工具持有者投入资本											
3. 股份支付计入所有者权益的金额											
4. 其他											
(三) 利润分配									4,396,228.64	-11,730,628.64	-7,334,400.00
1. 提取盈余公积									4,396,228.64	-4,396,228.64	
2. 对所有者(或股东)的分配										-7,334,400.00	-7,334,400.00
3. 其他											
(四) 股东权益内部结转											
1. 资本公积转增资本(或股本)											
2. 盈余公积转增资本(或股本)											
3. 盈余公积弥补亏损											
4. 其他											
(五) 专项储备									1,049,705.00		1,049,705.00
1. 本期提取									1,396,639.20		1,396,639.20
2. 本期使用									346,934.20		346,934.20
(六) 其他											
四、本期末余额	91,680,000.00				35,052,256.23				23,220,009.58	168,640,886.17	323,374,008.92


法定代表人：

主管会计工作负责人：

会计机构负责人：


 标沈 印


 印焯


 杨静 印

母公司所有者权益变动表

编制单位：无锡智能自控工程股份有限公司


单位：元 币种：人民币

项目	2015年度							所有者权益合计			
	股本	其他权益工具			资本公积	减：库存股	其他综合收益		专项储备	盈余公积	未分配利润
		优先股	永续债	其他							
一、上年期末余额	91,680,000.00				35,052,256.23				14,863,313.41	109,933,020.61	254,205,639.73
加：1. 会计政策变更											
2. 前期差错更正											
3. 其他											
二、本年期初余额	91,680,000.00				35,052,256.23				14,863,313.41	109,933,020.61	254,205,639.73
三、本期增减变动金额(减少以“-”号填列)											
(一) 综合收益总额									3,960,467.53	26,476,207.80	31,490,777.79
(二) 所有者投入和减少资本									39,604,675.33		39,604,675.33
1. 股东投入的普通股											
2. 其他权益工具持有者投入资本											
3. 股份支付计入所有者权益的金额											
4. 其他											
(三) 利润分配									3,960,467.53	-13,128,467.53	-9,168,000.00
1. 提取盈余公积									3,960,467.53	-3,960,467.53	
2. 对所有者(或股东)的分配										-9,168,000.00	-9,168,000.00
3. 其他											
(四) 股东权益内部结转											
1. 资本公积转增资本(或股本)											
2. 盈余公积转增资本(或股本)											
3. 盈余公积弥补亏损											
4. 其他											
(五) 专项储备									1,054,102.46		1,054,102.46
1. 本期提取									1,449,600.00		1,449,600.00
2. 本期使用									395,497.54		395,497.54
(六) 其他											
四、本期末余额	91,680,000.00				35,052,256.23				18,823,780.94	136,409,228.41	285,696,417.52


法定代表人：

主管会计工作负责人：

会计机构负责人：










母公司所有者权益变动表

单位：元 币种：人民币

编制单位：无锡智能自控工程股份有限公司

项目	2014年度						所有者权益合计				
	股本	其他权益工具			资本公积	减：库存股		其他综合收益	专项储备	盈余公积	未分配利润
		优先股	永续债	其他							
一、上年期末余额	91,680,000.00				35,052,256.23			1,795,334.49	7,904,742.33	61,974,680.86	198,407,013.91
加：1. 会计政策变更											
2. 前期差错更正											
3. 其他											
二、本年期初余额	91,680,000.00				35,052,256.23			1,795,334.49	7,904,742.33	61,974,680.86	198,407,013.91
三、本期增减变动金额(减少以“-”号填列)								881,714.99	6,958,571.08	47,958,339.75	55,798,625.82
(一) 综合收益总额										69,585,710.83	69,585,710.83
(二) 所有者投入和减少资本											
1. 股东投入的普通股											
2. 其他权益工具持有者投入资本											
3. 股份支付计入所有者权益的金额											
4. 其他											
(三) 利润分配										-21,627,371.08	-14,668,800.00
1. 提取盈余公积										-6,958,571.08	
2. 对所有者(或股东)的分配										-14,668,800.00	-14,668,800.00
3. 其他											
(四) 股东权益内部结转											
1. 资本公积转增资本(或股本)											
2. 盈余公积转增资本(或股本)											
3. 盈余公积弥补亏损											
4. 其他											
(五) 专项储备								881,714.99			881,714.99
1. 本期提取								1,345,428.00			1,345,428.00
2. 本期使用								463,713.01			463,713.01
(六) 其他											
四、本期末余额	91,680,000.00				35,052,256.23			2,677,049.48	14,863,313.41	109,933,020.61	254,205,639.73

法定代表人：  主管会计工作负责人： 

会计机构负责人： 



无锡智能自控工程股份有限公司

财务报表附注

截止 2016 年 12 月 31 日

(如无特别说明, 以下货币单位均为人民币元)

一、公司基本情况

1. 公司概况

无锡智能自控工程股份有限公司(以下简称“本公司”或“公司”), 系由无锡智能自控工程有限公司整体变更设立, 并于 2012 年 7 月 12 日在江苏省无锡市工商行政管理局办理了变更登记, 取得了注册号为 320213000034736 号的企业法人营业执照, 注册资本为人民币 8,500.00 万元。

本公司前身无锡智能自控工程有限公司成立于 2001 年 11 月 12 日, 系由孟少新、李耀武和吴畏分别以货币资金 70.00 万元投资设立, 注册资本 210.00 万元。本次设立业经无锡诚意会计师事务所有限公司锡诚会师内验(2001)第 505 号《验资报告》验证。

2003 年 3 月 1 日, 经公司股东会决议通过, 公司注册资本由 210.00 万元增加至 510.00 万元, 其中, 货币增资 131.00 万元, 债权转增 157.00 万元, 未分配利润转增 12.00 万元。本次变更业经无锡太湖会计师事务所有限责任公司锡太会验(2003)第 085 号《验资报告》验证。本次变更后, 公司的股东为沈剑标、孟少新、李耀武、吴畏、李春喜、张永康, 出资额分别均为 85.00 万元, 占注册资本的比例分别均为 16.66%。

2007 年 9 月 4 日, 经公司股东会决议通过: (1) 张永康将其持有的全部股权分别转让给孙明东、杜学军、陈彦和沈剑标, 孟少新、吴畏、李耀武、李春喜将其持有的部分股权转让给沈剑标; (2) 公司注册资本由 510.00 万元增加至 2,100.00 万元。本次出资均为货币资金。本次增资业经无锡安信会计师事务所有限公司安信验字(2007)第 1051 号《验资报告》验证。本次变更后, 公司的股东为沈剑标、孟少新、李耀武、吴畏、李春喜、陈彦、孙明东、杜学军, 出资额分别为 1,071.00 万元、210.00 万元、210.00 万元、210.00 万元、210.00 万元、63.00 万元、63.00 万元、63.00 万元, 占注册资本的比例分别为 51.00%、10.00%、10.00%、10.00%、10.00%、3.00%、3.00%、3.00%。

2012 年 6 月, 根据发起人协议及章程的规定, 本公司以 2012 年 3 月 31 日经审计的账面净资产扣除经 2012 年 6 月 3 日股东会决议的利润分配金额, 按比例折合 8,500.00 万股(每股人民

币 1 元) 整体变更为股份有限公司。本次变更业经华普天健会计师事务所(北京)有限公司会验字[2012]1805 号《验资报告》验证。沈剑标、孟少新、李耀武、吴畏、李春喜、陈彦、孙明东、杜学军按其原出资比例享有本公司的股份。

2012 年 12 月, 根据公司股东大会决议和修改后的章程规定, 本公司申请增加注册资本人民币 668.00 万元, 由沈剑标、沈剑飞、仲佩亚、张煜和无锡天亿信投资有限公司以货币资金认缴, 变更后的注册资本为人民币 9,168.00 万元。本次变更业经华普天健会计师事务所(北京)有限公司会验字[2012]2358 号《验资报告》验证, 变更后公司的股权结构如下表:

股东名称	出资额(元)	持股比例(%)
沈剑标	45,815,000.00	49.9727
孟少新	8,500,000.00	9.2714
李耀武	8,500,000.00	9.2714
吴畏	8,500,000.00	9.2714
李春喜	8,500,000.00	9.2714
陈彦	2,550,000.00	2.7814
孙明东	2,550,000.00	2.7814
杜学军	2,550,000.00	2.7814
沈剑飞	800,000.00	0.8726
仲佩亚	800,000.00	0.8726
张煜	750,000.00	0.8181
无锡天亿信投资有限公司	1,865,000.00	2.0342
合计	91,680,000.00	100.0000

企业统一社会信用代码: 91320200732272706G。

法定代表人: 沈剑标。

公司住所: 无锡市锡达路 258 号。

公司经营范围: 仪表阀门及其自动控制装置的制造、销售及售后服务、技术开发、技术服务和技术转让; 环保设备的制造、销售及售后服务; 化工机械的加工。自营和代理各类商品和技术的进出口业务, 但国家限定公司经营或禁止经营的商品和技术除外; 普通货运。(依法须经批准的项目, 经相关部门批准后方可开展经营活动)

财务报告批准报出日: 本财务报表业经本公司董事会于 2017 年 2 月 3 日决议批准报出。

2. 合并财务报表范围及变化

(1) 本报告期末纳入合并范围的子公司

序号	子公司全称	子公司简称	持股比例%	
			直接	间接
1	无锡莱谱尔科技有限公司	莱谱尔	100.00	/
2	上海沃瑞斯谱自动化控制设备有限公司	沃瑞斯谱	100.00	/
3	江苏智能特种阀门有限公司	江苏智能	100.00	/

上述子公司具体情况详见本附注七“在其他主体中的权益”。

(2) 本报告期内合并财务报表范围变化

本公司报告期内合并范围未发生变化。

二、财务报表的编制基础

1. 编制基础

本公司以持续经营为基础，根据实际发生的交易和事项，按照《企业会计准则》及其应用指南和准则解释的规定进行确认和计量，在此基础上编制财务报表。

2. 持续经营

本公司对自 2016 年 12 月 31 日起 12 个月的持续经营能力进行了评估，未发现影响本公司持续经营能力的事项，本公司以持续经营为基础编制财务报表是合理的。

三、重要会计政策及会计估计

本公司下列重要会计政策、会计估计根据企业会计准则制定。未提及的业务按企业会计准则中相关会计政策执行。

1. 遵循企业会计准则的声明

本公司所编制的财务报表符合企业会计准则的要求，真实、完整地反映了公司的财务状况、经营成果、所有者权益变动和现金流量等有关信息。

2. 会计期间

本公司会计年度自公历1月1日起至12月31日止。

3. 营业周期

本公司正常营业周期为一年。

4. 记账本位币

本公司以人民币为记账本位币。除有特别说明外，均以人民币元为单位表示。

5. 同一控制下和非同一控制下企业合并的会计处理方法

(1) 同一控制下的企业合并

本公司在企业合并中取得的资产和负债，在合并日按取得被合并方在最终控制方合并财务报表中的账面价值计量。其中，对于被合并方与本公司在企业合并前采用的会计政策不同的，基于重要性原则统一会计政策，即按照本公司的会计政策对被合并方资产、负债的账面价值进行调整。本公司在企业合并中取得的净资产账面价值与所支付对价的账面价值之间存在差额的，首先调整资本公积（资本溢价或股本溢价），资本公积（资本溢价或股本溢价）的余额不足冲减的，依次冲减盈余公积和未分配利润。

(2) 非同一控制下的企业合并

本公司在企业合并中取得的被购买方各项可辨认资产和负债，在购买日按其公允价值计量。其中，对于被购买方与本公司在企业合并前采用的会计政策不同的，基于重要性原则统一会计政策，即按照本公司的会计政策对被购买方资产、负债的账面价值进行调整。本公司在购买日的合并成本大于企业合并中取得的被购买方可辨认资产、负债公允价值的差额，确认为商誉；如果合并成本小于企业合并中取得的被购买方可辨认资产、负债公允价值的差额，首先对合并成本以及在企业合并中取得的被购买方可辨认资产、负债的公允价值进行复核，经复核后合并成本仍小于取得的被购买方可辨认资产、负债公允价值的，其差额确认为合并当期损益。

6. 合并财务报表的编制方法

(1) 合并范围的确定

合并财务报表的合并范围以控制为基础予以确定，不仅包括根据表决权（或类似表决权）本身或者结合其他安排确定的子公司，也包括基于一项或多项合同安排决定的结构化主体。

控制是指本公司拥有对被投资方的权力，通过参与被投资方的相关活动而享有可变回报，并且有能力运用对被投资方的权力影响其回报金额。子公司是指被本公司控制的主体（含企业、被投资单位中可分割的部分，以及企业所控制的结构化主体等），结构化主体是指在确定其控制方时没有将表决权或类似权利作为决定性因素而设计的主体。

（2）合并财务报表的编制方法

本公司以自身和子公司的财务报表为基础，根据其他有关资料，编制合并财务报表。

本公司编制合并财务报表，将整个企业集团视为一个会计主体，依据相关企业会计准则的确认、计量和列报要求，按照统一的会计政策，反映企业集团整体财务状况、经营成果和现金流量。

①合并母公司与子公司的资产、负债、所有者权益、收入、费用和现金流等项目。

②抵销母公司对子公司的长期股权投资与母公司在子公司所有者权益中所享有的份额。

③抵销母公司与子公司、子公司相互之间发生的内部交易的影响。内部交易表明相关资产发生减值损失的，应当全额确认该部分损失。

④站在企业集团角度对特殊交易事项予以调整。

（3）报告期内增减子公司的处理

①增加子公司或业务

A.同一控制下企业合并增加的子公司或业务

（a）编制合并资产负债表时，调整合并资产负债表的期初数，同时对比较报表的相关项目进行调整，视同合并后的报告主体自最终控制方开始控制时点起一直存在。

（b）编制合并利润表时，将该子公司以及业务合并当期期初至报告期末的收入、费用、利润纳入合并利润表，同时对比较报表的相关项目进行调整，视同合并后的报告主体自最终控制方开始控制时点起一直存在。

（c）编制合并现金流量表时，将该子公司以及业务合并当期期初至报告期末的现金流量纳入合并现金流量表，同时对比较报表的相关项目进行调整，视同合并后的报告主体自最终控制方开始控制时点起一直存在。

B.非同一控制下企业合并增加的子公司或业务

(a) 编制合并资产负债表时，不调整合并资产负债表的期初数。

(b) 编制合并利润表时，将该子公司以及业务购买日至报告期末的收入、费用、利润纳入合并利润表。

(c) 编制合并现金流量表时，将该子公司购买日至报告期末的现金流量纳入合并现金流量表。

②处置子公司或业务

A.编制合并资产负债表时，不调整合并资产负债表的期初数。

B.编制合并利润表时，将该子公司以及业务期初至处置日的收入、费用、利润纳入合并利润表。

C.编制合并现金流量表时将该子公司以及业务期初至处置日的现金流量纳入合并现金流量表。

(4) 合并抵销中的特殊考虑

①子公司持有本公司的长期股权投资，应当视为本公司的库存股，作为所有者权益的减项，在合并资产负债表中所有者权益项目下以“减：库存股”项目列示。

子公司相互之间持有的长期股权投资，比照本公司对子公司的股权投资的抵销方法，将长期股权投资与其对应的子公司所有者权益中所享有的份额相互抵销。

②“专项储备”和“一般风险准备”项目由于既不属于实收资本（或股本）、资本公积，也与留存收益、未分配利润不同，在长期股权投资与子公司所有者权益相互抵销后，按归属于母公司所有者的份额予以恢复。

③因抵销未实现内部销售损益导致合并资产负债表中资产、负债的账面价值与其在所属纳税主体的计税基础之间产生暂时性差异的，在合并资产负债表中确认递延所得税资产或递延所得税负债，同时调整合并利润表中的所得税费用，但与直接计入所有者权益的交易或事项及企业合并相关的递延所得税除外。

④本公司向子公司出售资产所发生的未实现内部交易损益，应当全额抵销“归属于母公司所

有者的净利润”。子公司向本公司出售资产所发生的未实现内部交易损益，应当按照本公司对该子公司的分配比例在“归属于母公司所有者的净利润”和“少数股东损益”之间分配抵销。子公司之间出售资产所发生的未实现内部交易损益，应当按照本公司对出售方子公司的分配比例在“归属于母公司所有者的净利润”和“少数股东损益”之间分配抵销。

⑤子公司少数股东分担的当期亏损超过了少数股东在该子公司期初所有者权益中所享有的份额的，其余部分仍应当冲减少数股东权益。

(5) 特殊交易的会计处理

①购买少数股东股权

本公司购买子公司少数股东拥有的子公司股权，在个别财务报表中，购买少数股权新取得的长期股权投资的投资成本按照所支付对价的公允价值计量。在合并财务报表中，因购买少数股权新取得的长期股权投资与按照新增持股比例计算应享有子公司自购买日或合并日开始持续计算的净资产份额之间的差额，应当调整资本公积（资本溢价或股本溢价），资本公积不足冲减的，依次冲减盈余公积和未分配利润。

②通过多次交易分步取得子公司控制权的

A.通过多次交易分步实现同一控制下企业合并

属于“一揽子交易”的，本公司将各项交易作为一项取得子公司控制权的交易进行处理。在个别财务报表中，在合并日之前的每次交易中，股权投资均确认为长期股权投资且其初始投资成本按照所对应的持股比例计算的对被合并方净资产在最终控制方合并财务报表中的账面价值份额确定，长期股权投资的初始成本与支付对价的账面价值的差额调整资本公积（资本溢价或股本溢价），资本公积（资本溢价或股本溢价）不足冲减的，依次冲减盈余公积和未分配利润。在后续计量时，长期股权投资按照成本法核算，但不涉及合并财务报表编制问题。在合并日，本公司对子公司的长期股权投资初始成本按照对子公司累计持股比例计算的对被合并方净资产在最终控制方合并财务报表中的账面价值份额确定，初始投资成本与达到合并前的长期股权投资账面价值加上合并日取得进一步股份新支付对价的账面价值之和的差额，调整资本公积（资本溢价或股本溢价），资本公积（资本溢价或股本溢价）不足冲减的，依次冲减盈余公积和未分配利润。同时编制合并日的合并财务报表，并且本公司在合并财务报表中，视同参与合并的各方在最终控制方开始控制时即以目前的状态存在进行调整。

各项交易的条款、条件以及经济影响符合下列一种或多种情况的，通常将多次交易作为“一揽子交易”进行会计处理：

- (a) 这些交易是同时或者在考虑了彼此影响的情况下订立的。
- (b) 这些交易整体才能达成一项完整的商业结果。
- (c) 一项交易的发生取决于其他至少一项交易的发生。
- (d) 一项交易单独考虑时是不经济的，但是和其他交易一并考虑时是经济的。

不属于“一揽子交易”的，在合并日之前的每次交易中，本公司所发生的每次交易按照所支付对价的公允价值确认为金融资产（以公允价值计量且其变动计入当期损益的金融资产或可供出售金融资产）或按照权益法核算的长期股权投资。在合并日，本公司在个别财务报表中，根据合并后应享有的子公司净资产在最终控制方合并财务报表中的账面价值的份额，确定长期股权投资的初始投资成本。合并日长期股权投资的初始投资成本，与达到合并前的长期股权投资账面价值加上合并日进一步取得股份新支付对价的账面价值之和的差额，调整资本公积（资本溢价或股本溢价），资本公积不足冲减的，依次冲减盈余公积和未分配利润。

本公司在合并财务报表中，视同参与合并的各方在最终控制方开始控制时即以目前的状态存在进行调整，在编制合并财务报表时，以不早于合并方和被合并方处于最终控制方的控制之下的时点为限，将被合并方的有关资产、负债并入合并方合并财务报表的比较报表中，并将合并增加的净资产在比较报表中调整所有者权益项下的相关项目。因合并方的资本公积（资本溢价或股本溢价）余额不足，被合并方在合并前实现的留存收益中归属于合并方的部分在合并财务报表中未予以全额恢复的，本公司在报表附注中对这一情况进行说明，包括被合并方在合并前实现的留存收益金额、归属于本公司的金额及因资本公积余额不足在合并资产负债表中未转入留存收益的金额等。

合并方在取得被合并方控制权之前持有的股权投资且按权益法核算的，在取得原股权之日与合并方和被合并方同处于同一方最终控制之日孰晚日起至合并日之间已确认有关损益、其他综合收益以及其他所有者权益变动，应分别冲减比较报表期间的期初留存收益。

B.通过多次交易分步实现非同一控制下企业合并

属于“一揽子交易”的，本公司将各项交易作为一项取得子公司控制权的交易进行处理。在

个别财务报表中，在合并日之前的每次交易中，股权投资均确认为长期股权投资且其初始投资成本按照所支付对价的公允价值确定。在后续计量时，长期股权投资按照成本法核算，但不涉及合并财务报表编制问题。在合并日，在个别财务报表中，按照原持有的长期股权投资的账面价值加上新增投资成本（进一步取得股份所支付对价的公允价值）之和，作为合并日长期股权投资的初始投资成本。在合并财务报表中，初始投资成本与对子公司可辨认净资产公允价值所享有的份额进行抵销，差额确认为商誉或计入合并当期损益。

不属于“一揽子交易”的，在合并日之前的每次交易中，投资方所发生的每次交易按照所支付对价的公允价值确认为金融资产（以公允价值计量且其变动计入当期损益的金融资产或可供出售金融资产）或按照权益法核算的长期股权投资。在合并日，在个别财务报表中，按照原持有的股权投资（金融资产或按照权益法核算的长期股权投资）的账面价值加上新增投资成本之和，作为改按成本法核算长期股权投资的初始成本。在合并财务报表中，对于购买日之前持有的被购买方的股权，按照该股权在购买日的公允价值进行重新计量，公允价值与其账面价值的差额计入当期投资收益；购买日之前持有的被购买方的股权涉及权益法核算下的其他综合收益等的，与其相关的其他综合收益等转为购买日所属当期收益，但由于被合并方重新计量设定受益计划净资产或净负债变动而产生的其他综合收益除外。本公司在附注中披露其在购买日之前持有的被购买方的股权在购买日的公允价值、按照公允价值重新计量产生的相关利得或损失的金额。

③本公司处置对子公司长期股权投资但未丧失控制权

母公司在不丧失控制权的情况下部分处置对子公司的长期股权投资，在合并财务报表中，处置价款与处置长期股权投资相对应享有子公司自购买日或合并日开始持续计算的净资产份额之间的差额，调整资本公积（资本溢价或股本溢价），资本公积不足冲减的，调整留存收益。

④本公司处置对子公司长期股权投资且丧失控制权

A. 一次交易处置

本公司因处置部分股权投资等原因丧失了对被投资方的控制权的，在编制合并财务报表时，对于剩余股权，按照其在丧失控制权日的公允价值进行重新计量。处置股权取得的对价与剩余股权公允价值之和，减去按原持股比例计算应享有原有子公司自购买日或合并日开始持续计算的净资产的份额之间的差额，计入丧失控制权当期的投资收益，同时冲减商誉（注：如果原企

业合并为非同一控制下的且存在商誉的)。与原有子公司股权投资相关的其他综合收益等,在丧失控制权时转为当期投资收益。

此外,与原子公司的股权投资相关的其他综合收益、其他所有者权益变动,在丧失控制权时转入当期损益,由于被投资方重新计量设定受益计划净负债或净资产变动而产生的其他综合收益除外。

B.多次交易分步处置

在合并财务报表中,应首先判断分步交易是否属于“一揽子交易”。

如果分步交易不属于“一揽子交易”的,则在丧失对子公司控制权之前的各项交易,应按照“母公司处置对子公司长期股权投资但未丧失控制权”的有关规定处理。

如果分步交易属于“一揽子交易”的,应当将各项交易作为一项处置子公司并丧失控制权的交易进行会计处理;其中,对于丧失控制权之前每一次交易,处置价款与处置投资对应的享有该子公司净资产份额的差额,在合并财务报表中应当确认为其他综合收益,在丧失控制权时一并转入丧失控制权当期的损益。

⑤因子公司的少数股东增资而稀释母公司拥有的股权比例

子公司的其他股东(少数股东)对子公司进行增资,由此稀释了母公司对子公司的股权比例。在合并财务报表中,按照增资前的母公司股权比例计算其在增资前子公司账面净资产中的份额,该份额与增资后按照母公司持股比例计算的在增资后子公司账面净资产份额之间的差额调整资本公积(资本溢价或股本溢价),资本公积(资本溢价或股本溢价)不足冲减的,调整留存收益。

7. 合营安排分类及共同经营会计处理方法

合营安排,是指一项由两个或两个以上的参与方共同控制的安排。本公司合营安排分为共同经营和合营企业。

(1) 共同经营

共同经营是指本公司享有该安排相关资产且承担该安排相关负债的合营安排。

本公司确认其与共同经营中利益份额相关的下列项目,并按照相关企业会计准则的规定进

行会计处理：

- ①认单独所持有的资产，以及按其份额确认共同持有的资产。
- ②确认单独所承担的负债，以及按其份额确认共同承担的负债。
- ③认出售其享有的共同经营产出份额所产生的收入。
- ④按其份额确认共同经营因出售产出所产生的收入。
- ⑤确认单独所发生的费用，以及按其份额确认共同经营发生的费用。

（2）合营企业

合营企业是指本公司仅对该安排的净资产享有权利的合营安排。

本公司按照长期股权投资有关权益法核算的规定对合营企业的投资进行会计处理。

8. 现金及现金等价物的确定标准

现金指企业库存现金及可以随时用于支付的存款。现金等价物指持有的期限短（一般是指从购买日起三个月内到期）、流动性强、易于转换为已知金额现金、价值变动风险很小的投资。

9. 外币业务和外币报表折算

（1）外币交易时折算汇率的确定方法

本公司外币交易初始确认时采用交易发生日的即期汇率或即期汇率的近似汇率折算为记账本位币。

（2）资产负债表日外币货币性项目的折算方法

在资产负债表日，对于外币货币性项目，采用资产负债表日的即期汇率折算。因资产负债表日即期汇率与初始确认时或前一资产负债表日即期汇率不同而产生的汇兑差额，计入当期损益。

（3）外币报表折算方法

对企业境外经营财务报表进行折算前先调整境外经营的会计期间和会计政策，使之与企业会计期间和会计政策相一致，再根据调整后会计政策及会计期间编制相应货币（记账本位币以外的货币）的财务报表，再按照以下方法对境外经营财务报表进行折算：

①资产负债表中的资产和负债项目，采用资产负债表日的即期汇率折算，所有者权益项目除“未分配利润”项目外，其他项目采用发生时的即期汇率折算。

②利润表中的收入和费用项目，采用交易发生日的即期汇率或即期汇率的近似汇率折算。

③产生的外币财务报表折算差额，在编制合并财务报表时，在合并资产负债表中所有者权益项目下单独列示“其他综合收益”。

④外币现金流量以及境外子公司的现金流量，采用现金流量发生日的即期汇率或即期汇率的近似汇率折算。汇率变动对现金的影响额应当作为调节项目，在现金流量表中单独列报。

10. 金融工具

(1) 金融资产的分类

①以公允价值计量且其变动计入当期损益的金融资产

包括交易性金融资产和直接指定为以公允价值计量且其变动计入当期损益的金融资产，前者主要是指本公司为了近期内出售而持有的股票、债券、基金以及不作为有效套期工具的衍生工具投资。这类资产在初始计量时按照取得时的公允价值作为初始确认金额，相关的交易费用在发生时计入当期损益。支付的价款中包含已宣告但尚未发放的现金股利或已到付息但尚未领取的债券利息，单独确认为应收项目。在持有期间取得利息或现金股利，确认为投资收益。资产负债表日，本公司将这类金融资产以公允价值计量且其变动计入当期损益。这类金融资产在处置时，其公允价值与初始入账金额之间的差额确认为投资收益，同时调整公允价值变动损益。

②持有至到期投资

主要是指到期日固定、回收金额固定或可确定，且本公司具有明确意图和能力持有至到期的国债、公司债券等。这类金融资产按照取得时的公允价值和相关交易费用之和作为初始确认金额。支付价款中包含的已到付息期但尚未发放的债券利息，单独确认为应收项目。持有至到期投资在持有期间按照摊余成本和实际利率计算确认利息收入，计入投资收益。处置持有至到期投资时，将所取得价款与该投资账面价值之间的差额计入投资收益。

③应收款项

应收款项主要包括应收账款和其他应收款等。应收账款是指本公司销售商品或提供劳务形成的应收款项。应收账款按从购货方应收的合同或协议价款作为初始确认金额。

④可供出售金融资产

主要是指本公司没有划分为以公允价值计量且其变动计入当期损益的金融资产、持有至到期投资、贷款和应收款项的金融资产。可供出售金融资产按照取得该金融资产的公允价值和相关交易费用之和作为初始确认金额。支付的价款中包含的已到付息期但尚未领取的债券利息或已宣告但尚未发放的现金股利，单独确认为应收项目。可供出售金融资产持有期间取得的利息或现金股利计入投资收益。

可供出售金融资产是外币货币性金融资产的，其形成的汇兑损益应当计入当期损益。采用实际利率法计算的可供出售债务工具投资的利息，计入当期损益；可供出售权益工具投资的现金股利，在被投资单位宣告发放股利时计入当期损益。资产负债表日，可供出售金融资产以公允价值计量，且其变动计入其他综合收益。处置可供出售金融资产时，将取得的价款与该金融资产账面价值之间差额计入投资收益；同时，将原计入所有者权益的公允价值变动累计额对应处置部分的金额转出，计入投资收益。

(2) 金融负债的分类

①以公允价值计量且其变动计入当期损益的金融负债，包括交易性金融负债和指定为以公允价值计量且其变动计入当期损益的金融负债；这类金融负债初始确认时以公允价值计量，相关交易费用直接计入当期损益，资产负债表日将公允价值变动计入当期损益。

②其他金融负债，是指以公允价值计量且其变动计入当期损益的金融负债以外的金融负债。

(3) 金融资产的重分类

因持有意图或能力发生改变，使某项投资不再适合划分为持有至到期投资的，本公司将其重分类为可供出售金融资产，并以公允价值进行后续计量。持有至到期投资部分出售或重分类的金额较大，且不属于《企业会计准则第22号——金融工具确认和计量》第十六条所指的例外情况，使该投资的剩余部分不再适合划分为持有至到期投资的，本公司应当将该投资的剩余部分重分类为可供出售金融资产，并以公允价值进行后续计量，但在本会计年度及以后两个完整的会计年度内不再将该金融资产划分为持有至到期投资。

重分类日，该投资的账面价值与公允价值之间的差额计入其他综合收益，在该可供出售金融资产发生减值或终止确认时转出，计入当期损益。

(4) 金融负债与权益工具的区分

除特殊情况外，金融负债与权益工具按照下列原则进行区分：

①如果本公司不能无条件地避免以交付现金或其他金融资产来履行一项合同义务，则该合同义务符合金融负债的定义。有些金融工具虽然没有明确地包含交付现金或其他金融资产义务的条款和条件，但有可能通过其他条款和条件间接地形成合同义务。

②如果一项金融工具须用或可用本公司自身权益工具进行结算，需要考虑用于结算该工具的本公司自身权益工具，是作为现金或其他金融资产的替代品，还是为了使该工具持有方享有在发行方扣除所有负债后的资产中的剩余权益。如果是前者，该工具是发行方的金融负债；如果是后者，该工具是发行方的权益工具。在某些情况下，一项金融工具合同规定本公司须用或可用自身权益工具结算该金融工具，其中合同权利或合同义务的金额等于可获取或需交付的自身权益工具的数量乘以其结算时的公允价值，则无论该合同权利或合同义务的金额是固定的，还是完全或部分地基于除本公司自身权益工具的市场价格以外变量（例如利率、某种商品的价格或某项金融工具的价格）的变动而变动，该合同分类为金融负债。

(5) 金融资产转移

金融资产转移是指下列两种情形：

A.将收取金融资产现金流量的合同权利转移给另一方；

B.将金融资产整体或部分转移给另一方，但保留收取金融资产现金流量的合同权利，并承担将收取的现金流量支付给一个或多个收款方的合同义务。

①终止确认所转移的金融资产

已将金融资产所有权上几乎所有的风险和报酬转移给转入方的，或既没有转移也没有保留金融资产所有权上几乎所有的风险和报酬的，但放弃了对该金融资产控制的，终止确认该金融资产。

在判断是否已放弃对所转移金融资产的控制时，注重转入方出售该金融资产的实际能力。转入方能够单独将转入的金融资产整体出售给与其不存在关联方关系的第三方，且没有额外条件对此项出售加以限制的，表明企业已放弃对该金融资产的控制。

本公司在判断金融资产转移是否满足金融资产终止确认条件时，注重金融资产转移的实质。

金融资产整体转移满足终止确认条件的，将下列两项金额的差额计入当期损益：

A.所转移金融资产的账面价值；

B.因转移而收到的对价，与原直接计入所有者权益的公允价值变动累计额（涉及转移的金融资产为可供出售金融资产的情形）之和。

金融资产部分转移满足终止确认条件的，将所转移金融资产整体的账面价值，在终止确认部分和未终止确认部分（在此种情况下，所保留的服务资产视同未终止确认金融资产的一部分）之间，按照各自的相对公允价值进行分摊，并将下列两项金额的差额计入当期损益：

A.终止确认部分的账面价值；

B.终止确认部分的对价，与原直接计入所有者权益的公允价值变动累计额中对应终止确认部分的金额（涉及转移的金融资产为可供出售金融资产的情形）之和。

②继续涉入所转移的金融资产

既没有转移也没有保留金融资产所有权上几乎所有的风险和报酬的，且未放弃对该金融资产控制的，应当按照其继续涉入所转移金融资产的程度确认有关金融资产，并相应确认有关负债。

继续涉入所转移金融资产的程度，是指该金融资产价值变动使企业面临的风险水平。

③继续确认所转移的金融资产

仍保留与所转移金融资产所有权上几乎所有的风险和报酬的，应当继续确认所转移金融资产整体，并将收到的对价确认为一项金融负债。

该金融资产与确认的相关金融负债不得相互抵销。在随后的会计期间，企业应当继续确认该金融资产产生的收入和该金融负债产生的费用。所转移的金融资产以摊余成本计量的，确认的相关负债不得指定为以公允价值计量且其变动计入当期损益的金融负债。

（6）金融负债终止确认

金融负债的现时义务全部或部分已经解除的，终止确认该金融负债或其一部分。

将用于偿付金融负债的资产转入某个机构或设立信托，偿付债务的现时义务仍存在的，不终止确认该金融负债，也不终止确认转出的资产。

与债权人之间签订协议，以承担新金融负债方式替换现存金融负债，且新金融负债与现存金融负债的合同条款实质上不同的，终止确认现存金融负债，并同时确认新金融负债。

对现存金融负债全部或部分的合同条款作出实质性修改的，终止确认现存金融负债或其一部分，同时将修改条款后的金融负债确认为一项新金融负债。

金融负债全部或部分终止确认的，将终止确认部分的账面价值与支付的对价（包括转出的非现金资产或承担的新金融负债）之间的差额，计入当期损益。

（7）金融资产和金融负债的抵销

金融资产和金融负债应当在资产负债表内分别列示，不得相互抵销。但同时满足下列条件的，以相互抵销后的净额在资产负债表内列示：

本公司具有抵销已确认金额的法定权利，且该种法定权利是当前可执行的；

本公司计划以净额结算，或同时变现该金融资产和清偿该金融负债。

不满足终止确认条件的金融资产转移，转出方不得将已转移的金融资产和相关负债进行抵销。

（8）金融资产减值测试方法及减值准备计提方法

①金融资产发生减值的客观证据：

A.发行方或债务人发生严重财务困难；

B.债务人违反了合同条款，如偿付利息或本金发生违约或逾期等；

C.债权人出于经济或法律等方面的考虑，对发生财务困难的债务人作出让步；

D.债务人可能倒闭或进行其他财务重组；

E.因发行方发生重大财务困难，该金融资产无法在活跃市场继续交易；

F.无法辨认一组金融资产中的某项资产的现金流量是否已经减少，但根据公开的数据对其进行总体评价后发现，该组金融资产自初始确认以来的预计未来现金流量确已减少且可计量；

G.债务人经营所处的技术、市场、经济或法律环境等发生重大不利变化，使权益工具投资人可能无法收回投资成本；

H.权益工具投资的公允价值发生严重或非暂时性下跌；

I.其他表明金融资产发生减值的客观证据。

②金融资产的减值测试（不包括应收款项）

A.持有至到期投资减值测试

持有至到期投资发生减值时，将该持有至到期投资的账面价值减记至预计未来现金流量（不包括尚未发生的未来信用损失）现值，减记的金额确认为资产减值损失，计入当期损益。

预计未来现金流量现值，按照该持有至到期投资的原实际利率折现确定，并考虑相关担保物的价值（取得和出售该担保物发生的费用予以扣除）。原实际利率是初始确认该持有至到期投资时计算确定的实际利率。对于浮动利率的持有至到期投资，在计算未来现金流量现值时可采用合同规定的现行实际利率作为折现率。

即使合同条款因债务方或金融资产发行方发生财务困难而重新商定或修改，在确认减值损失时，仍用条款修改前所计算的该金融资产的原实际利率计算。

对持有至到期投资确认减值损失后，如有客观证据表明该持有至到期投资价值已恢复，且客观上与确认该损失后发生的事项有关（如债务人的信用评级已提高等），原确认的减值损失予以转回，计入当期损益。

持有至到期投资发生减值后，利息收入按照确定减值损失时对未来现金流量进行折现采用的折现率作为利率计算确认。

B.可供出售金融资产减值测试

在资产负债表日本公司对可供出售金融资产的减值情况进行分析，判断该项金融资产公允价值是否持续下降。通常情况下，如果可供出售金融资产的期末公允价值相对于成本的下跌幅度已达到或超过 50%，或者持续下跌时间已达到或超过 12 个月，在综合考虑各种相关因素后，预期这种下降趋势属于非暂时性的，可以认定该可供出售金融资产已发生减值，确认减值损失。可供出售金融资产发生减值的，在确认减值损失时，将原直接计入所有者权益的公允价值下降形成的累计损失一并转出，计入资产减值损失。

可供出售债务工具金融资产是否发生减值，可参照上述可供出售权益工具投资进行分析判断。

可供出售权益工具投资发生的减值损失，不得通过损益转回。

可供出售债务工具金融资产发生减值后，利息收入按照确定减值损失时对未来现金流量进行折现采用的折现率作为利率计算确认。

对于已确认减值损失的可供出售债务工具，在随后的会计期间公允价值已上升且客观上与确认原减值损失确认后发生的事项有关的，原确认的减值损失予以转回，计入当期损益。

(9) 金融资产和金融负债公允价值的确定方法

本公司以主要市场的价格计量相关资产或负债的公允价值，不存在主要市场的，本公司以最有利市场的价格计量相关资产或负债的公允价值。

主要市场，是指相关资产或负债交易量最大和交易活跃程度最高的市场；最有利市场，是指在考虑交易费用和运输费用后，能够以最高金额出售相关资产或者以最低金额转移相关负债的市场。本公司采用市场参与者在对该资产或负债定价时为实现其经济利益最大化所使用的假设。

①估值技术

本公司采用在当期情况下适用并且有足够可利用数据和其他信息支持的估值技术，使用的估值技术主要包括市场法、收益法和成本法。本公司使用与其中一种或多种估值技术相一致的方法计量公允价值，使用多种估值技术计量公允价值的，考虑各估值结果的合理性，选取在当期情况下最能代表公允价值的金额作为公允价值。

本公司在估值技术的应用中，优先使用相关可观察输入值，只有在相关可观察输入值无法取得或取得不切实可行的情况下，才使用不可观察输入值。可观察输入值，是指能够从市场数据中取得的输入值。该输入值反映了市场参与者在对相关资产或负债定价时所使用的假设。不可观察输入值，是指不能从市场数据中取得的输入值。该输入值根据可获得的市场参与者在对相关资产或负债在对相关资产或负债定价时所使用假设的最佳信息取得。

②公允价值层次

本公司将公允价值计量所使用的输入值划分为三个层次，并首先使用第一层次输入值，其次使用第二层次输入值，最后使用第三层次输入值。第一层次输入值是在计量日能够取得的相同资产或负债在活跃市场上未经调整的报价。第二层次输入值是除第一层次输入值外相关资产

或负债直接或间接可观察的输入值。第三层次输入值是相关资产或负债的不可观察输入值。

11. 应收款项的减值测试方法及减值准备计提方法

在资产负债表日对应收款项的账面价值进行检查，有客观证据表明其发生减值的，计提减值准备。

(1) 单项金额重大并单项计提坏账准备的应收款项

单项金额重大的判断依据或金额标准：本公司将 100 万元以上的应收账款或其他应收款作为单项金额重大。

单项金额重大并单项计提坏账准备的计提方法：对于单项金额重大的应收款项，单独进行减值测试。有客观证据表明其发生了减值的，根据其未来现金流量现值低于其账面价值的差额，确认减值损失，并据此计提相应的坏账准备。

短期应收款项的预计未来现金流量与其现值相差很小的，在确定相关减值损失时，可不对其预计未来现金流量进行折现。

(2) 按组合计提坏账准备的应收款项

对于单项金额不重大的应收款项，与经单独测试后未减值的应收账款一起按信用风险特征划分为若干组合，根据以前年度与之相同或相类似的、具有类似信用风险特征的应收账款组合的实际损失率为基础，结合现时情况确定应计提的坏账准备。

确定信用风险组合的依据如下：

组合 1 合并报表范围内各公司之间的往来

组合 2 合并报表范围之外的往来

按信用风险组合计提坏账准备的计提方法如下：

组合 1 除存在客观证据表明本公司将无法按应收款项的原有条款收回款项外，不对应收合并报表范围内各公司之间的往来计提坏账准备。

组合 2 账龄分析法

组合中，采用账龄分析法的计提比例如下：

账龄	应收账款计提比例	其他应收款计提比例
1年以内	5%	5%
1至2年	10%	10%
2至3年	30%	30%
3至4年	50%	50%
4至5年	50%	50%
5年以上	100%	100%

(3) 单项金额不重大但单项计提坏账准备的应收款项

对单项金额不重大但已有客观证据表明其发生了减值的应收款项，按账龄分析法计提的坏账准备不能反映实际情况，本公司单独进行减值测试，根据其未来现金流量现值低于其账面价值的差额，确认减值损失，并据此计提相应的坏账准备。

12. 存货

(1) 存货的分类

存货是指本公司在日常活动中持有以备出售的产成品或商品、处在生产过程中的在产品、在生产过程或提供劳务过程中耗用的材料和物料等，包括原材料、在产品、半成品、库存商品、周转材料等。

(2) 发出存货的计价方法

本公司存货发出时采用加权平均法计价。

(3) 存货的盘存制度

本公司存货采用永续盘存制，每年至少盘点一次，盘盈及盘亏金额计入当年度损益。

(4) 存货跌价准备的计提方法

资产负债表日按成本与可变现净值孰低计量，存货成本高于其可变现净值的，计提存货跌价准备，计入当期损益。

在确定存货的可变现净值时，以取得的可靠证据为基础，并且考虑持有存货的目的、资产负债表日后事项的影响等因素。

①产成品、商品和用于出售的材料等直接用于出售的存货，在正常生产经营过程中，以该存货的估计售价减去估计的销售费用和相关税费后的金额确定其可变现净值。为执行销售合同或者劳务合同而持有的存货，以合同价格作为其可变现净值的计量基础；如果持有存货的数量多于销售合同订购数量，超出部分的存货可变现净值以一般销售价格为计量基础。用于出售的材料等，以市场价格作为其可变现净值的计量基础。

②需要经过加工的材料存货，在正常生产经营过程中，以所生产的产成品的估计售价减去至完工时估计将要发生的成本、估计的销售费用和相关税费后的金额确定其可变现净值。如果用其生产的产成品的可变现净值高于成本，则该材料按成本计量；如果材料价格的下降表明产成品的可变现净值低于成本，则该材料按可变现净值计量，按其差额计提存货跌价准备。

③存货跌价准备一般按单个存货项目计提；对于数量繁多、单价较低的存货，按存货类别计提。

④资产负债表日如果以前减记存货价值的影响因素已经消失，则减记的金额予以恢复，并在原已计提的存货跌价准备的金额内转回，转回的金额计入当期损益。

（5）周转材料的摊销方法

①低值易耗品摊销方法：在领用时采用一次转销法。

②包装物的摊销方法：在领用时采用一次转销法。

13. 划分为持有待售的资产

本公司将同时满足下列条件的本公司组成部分（或非流动资产）确认为持有待售：

①该组成部分必须在其当前状况下仅根据出售此类组成部分的通常和惯用条款即可立即出售；

②本公司已经就处置该组成部分作出决议，如按规定需得到股东批准的，已经取得了股东大会或相应权力机构的批准；

③本公司已经与受让方签订了不可撤销的转让协议；

④该项转让将在一年内完成。

14. 长期股权投资

本公司长期股权投资包括对被投资单位实施控制、重大影响的权益性投资，以及对合营企业的权益性投资。本公司能够对被投资单位施加重大影响的，为本公司的联营企业。

（1）确定对被投资单位具有共同控制、重大影响的依据

共同控制，是指按照相关约定对某项安排所共有的控制，并且该安排的相关活动必须经过分享控制权的参与方一致同意后才能决策。在判断是否存在共同控制时，首先判断所有参与方或参与方组合是否集体控制该安排，如果所有参与方或一组参与方必须一致行动才能决定某项安排的相关活动，则认为所有参与方或一组参与方集体控制该安排。其次再判断该安排相关活动的决策是否必须经过这些集体控制该安排的参与方一致同意。如果存在两个或两个以上的参与方组合能够集体控制某项安排的，不构成共同控制。判断是否存在共同控制时，不考虑享有的保护性权利。

重大影响，是指投资方对被投资单位的财务和经营政策有参与决策的权力，但并不能够控制或者与其他方一起共同控制这些政策的制定。在确定能否对被投资单位施加重大影响时，考虑投资方直接或间接持有被投资单位的表决权股份以及投资方及其他方持有的当期可执行潜在表决权在假定转换为对被投资方单位的股权后产生的影响，包括被投资单位发行的当期可转换的认股权证、股份期权及可转换公司债券等的影响。

当本公司直接或通过子公司间接拥有被投资单位 20%（含 20%）以上但低于 50%的表决权股份时，一般认为对被投资单位具有重大影响，除非有明确证据表明该种情况下不能参与被投资单位的生产经营决策，不形成重大影响。

（2）初始投资成本确定

①企业合并形成的长期股权投资，按照下列规定确定其投资成本：

A.同一控制下的企业合并，合并方以支付现金、转让非现金资产或承担债务方式作为合并对价的，在合并日按照被合并方所有者权益在最终控制方合并财务报表中的账面价值的份额作为长期股权投资的初始投资成本。长期股权投资初始投资成本与支付的现金、转让的非现金资产以及所承担债务账面价值之间的差额，调整资本公积；资本公积不足冲减的，调整留存收益；

B.同一控制下的企业合并，合并方以发行权益性证券作为合并对价的，在合并日按照被合并方所有者权益在最终控制方合并财务报表中的账面价值的份额作为长期股权投资的初始投资成本。按照发行股份的面值总额作为股本，长期股权投资初始投资成本与所发行股份面值总额

之间的差额，调整资本公积；资本公积不足冲减的，调整留存收益；

C.非同一控制下的企业合并，以购买日为取得对被购买方的控制权而付出的资产、发生或承担的负债以及发行的权益性证券的公允价值确定为合并成本作为长期股权投资的初始投资成本。合并方为企业合并发生的审计、法律服务、评估咨询等中介费用以及其他相关管理费用，于发生时计入当期损益。

②除企业合并形成的长期股权投资以外，其他方式取得的长期股权投资，按照下列规定确定其投资成本：

A.以支付现金取得的长期股权投资，按照实际支付的购买价款作为投资成本。初始投资成本包括与取得长期股权投资直接相关的费用、税金及其他必要支出；

B.以发行权益性证券取得的长期股权投资，按照发行权益性证券的公允价值作为初始投资成本；

C.通过非货币性资产交换取得的长期股权投资，如果该项交换具有商业实质且换入资产或换出资产的公允价值能可靠计量，则以换出资产的公允价值和相关税费作为初始投资成本，换出资产的公允价值与账面价值之间的差额计入当期损益；若非货币资产交换不同时具备上述两个条件，则按换出资产的账面价值和相关税费作为初始投资成本。

D.通过债务重组取得的长期股权投资，按取得的股权的公允价值作为初始投资成本，初始投资成本与债权账面价值之间的差额计入当期损益。

(3) 后续计量及损益确认方法

本公司能够对被投资单位实施控制的长期股权投资采用成本法核算；对联营企业和合营企业的长期股权投资采用权益法核算。

①成本法

采用成本法核算的长期股权投资，追加或收回投资时调整长期股权投资的成本；被投资单位宣告分派的现金股利或利润，确认为当期投资收益。

②权益法

按照权益法核算的长期股权投资，一般会计处理为：

本公司长期股权投资的投资成本大于投资时应享有被投资单位可辨认净资产公允价值份额的，不调整长期股权投资的初始投资成本；长期股权投资的投资成本小于投资时应享有被投资单位可辨认净资产公允价值份额的，其差额计入当期损益，同时调整长期股权投资的成本。

本公司按照应享有或应分担的被投资单位实现的净损益和其他综合收益的份额，分别确认投资收益和其他综合收益，同时调整长期股权投资的账面价值；本公司按照被投资单位宣告分派的利润或现金股利计算应享有的部分，相应减少长期股权投资的账面价值；被投资单位除净损益、其他综合收益和利润分配以外所有者权益的其他变动，调整长期股权投资的账面价值并计入所有者权益。在确认应享有被投资单位净损益的份额时，以取得投资时被投资单位可辨认净资产的公允价值为基础，对被投资单位的净利润进行调整后确认。被投资单位采用的会计政策及会计期间与本公司不一致的，应按照本公司的会计政策及会计期间对被投资单位的财务报表进行调整，并据以确认投资收益和其他综合收益等。本公司与联营企业及合营企业之间发生的未实现内部交易损益按照享有的比例计算归属于本公司的部分予以抵销，在此基础上确认投资损益。本公司与被投资单位发生的未实行内部交易损失属于资产减值损失的，应全额确认。

因追加投资等原因能够对被投资单位施加重大影响或实施共同控制但不构成控制的，按照原持有的股权投资的公允价值加上新增投资成本之和，作为改按权益法核算的初始投资成本。原持有的股权投资分类为可供出售金融资产的，其公允价值与账面价值之间的差额，以及原计入其他综合收益的累计公允价值变动应当转入改按权益法核算的当期损益。

因处置部分股权投资等原因丧失了对被投资单位的共同控制或重大影响的，处置后的剩余股权改按其在丧失共同控制或重大影响之日的公允价值与账面价值之间的差额计入当期损益。原股权投资因采用权益法核算而确认的其他综合收益，在终止采用权益法核算时采用与被投资单位直接处置相关资产或负债相同的基础进行会计处理。

15. 投资性房地产

(1) 投资性房地产的分类

投资性房产是指为赚取租金或资本增值，或两者兼有而持有的房地产。主要包括：

- ①已出租的土地使用权。
- ②持有并准备增值后转让的土地使用权。

③已出租的建筑物。

(2) 投资性房地产的计量模式

本公司采用成本模式对投资性房地产进行后续计量。

本公司对投资性房地产成本减累计减值及净残值后按直线法计算折旧或摊销，投资性房地产的类别、估计的经济使用年限和预计的净残值率分别确定折旧年限和年折旧率如下：

类别	折旧年限（年）	预计净残值率（%）	年折旧率（%）
房屋及建筑物	20-35	5	2.71-4.75
土地使用权	50	0	2.00

16. 固定资产

固定资产是指为生产商品、提供劳务、出租或经营管理而持有的使用寿命超过一年的单位价值较高的有形资产。

(1) 确认条件

固定资产在同时满足下列条件时，按取得时的实际成本予以确认：

①与该固定资产有关的经济利益很可能流入企业。

②该固定资产的成本能够可靠地计量。

固定资产发生的后续支出，符合固定资产确认条件的计入固定资产成本；不符合固定资产确认条件的在发生时计入当期损益。

(2) 各类固定资产的折旧方法

本公司从固定资产达到预定可使用状态的次月起按年限平均法计提折旧，按固定资产的类别、估计的经济使用年限和预计的净残值分别确定折旧年限和年折旧率如下：

类别	折旧年限（年）	预计净残值率（%）	年折旧率（%）
房屋及建筑物	20-35	5	2.71-4.75
机器设备	5-10	5	9.50-19.00
运输设备	4-5	5	19.00-23.75

电子设备	3-5	5	19.00-31.67
------	-----	---	-------------

对于已经计提减值准备的固定资产，在计提折旧时扣除已计提的固定资产减值准备。

每年年度终了，公司对固定资产的使用寿命、预计净残值和折旧方法进行复核。使用寿命预计数与原先估计数有差异的，调整固定资产使用寿命。

(3) 融资租入固定资产的认定依据、计价方法和折旧方法

本公司在租入的固定资产实质上转移了与资产有关的全部风险和报酬时确认该项固定资产的租赁为融资租赁。融资租赁取得的固定资产的成本，按租赁开始日租赁资产公允价值与最低租赁付款额现值两者中较低者确定。融资租入的固定资产采用与自有固定资产相一致的折旧政策计提租赁资产折旧。能够合理确定租赁期届满时将会取得租赁资产所有权的，在租赁资产使用年限内计提折旧；无法合理确定租赁期届满时能够取得租赁资产所有权的，在租赁期与租赁资产使用寿命两者中较短的期间内计提折旧。

17. 在建工程

(1) 在建工程以立项项目分类核算。

(2) 在建工程结转为固定资产的标准和时点

在建工程项目按建造该项资产达到预定可使用状态前所发生的全部支出，作为固定资产的入账价值。包括建筑费用、机器设备原价、其他为使在建工程达到预定可使用状态所发生的必要支出以及在资产达到预定可使用状态之前为该项目专门借款所发生的借款费用及占用的一般借款发生的借款费用。本公司在工程安装或建设完成达到预定可使用状态时将在建工程转入固定资产。所建造的已达到预定可使用状态、但尚未办理竣工决算的固定资产，自达到预定可使用状态之日起，根据工程预算、造价或者工程实际成本等，按估计的价值转入固定资产，并按本公司固定资产折旧政策计提固定资产的折旧，待办理竣工决算后，再按实际成本调整原来的暂估价值，但不调整原已计提的折旧额。

18. 借款费用

(1) 借款费用资本化的确认原则和资本化期间

本公司发生的可直接归属于符合资本化条件的资产的购建或生产的借款费用在同时满足下

列条件时予以资本化计入相关资产成本：

- ①资产支出已经发生；
- ②借款费用已经发生；
- ③为使资产达到预定可使用状态所必要的购建或者生产活动已经开始。

其他的借款利息、折价或溢价和汇兑差额，计入发生当期的损益。

符合资本化条件的资产在购建或者生产过程中发生非正常中断，且中断时间连续超过 3 个月的，暂停借款费用的资本化。

当购建或者生产符合资本化条件的资产达到预定可使用或者可销售状态时，停止其借款费用的资本化；以后发生的借款费用于发生当期确认为费用。

（2）借款费用资本化率以及资本化金额的计算方法

为购建或者生产符合资本化条件的资产而借入专门借款的，以专门借款当期实际发生的利息费用，减去将尚未动用的借款资金存入银行取得的利息收入或者进行暂时性投资取得的投资收益后的金额，确定为专门借款利息费用的资本化金额。

购建或者生产符合资本化条件的资产占用了一般借款的，一般借款应予资本化的利息金额按累计资产支出超过专门借款部分的资产支出加权平均数乘以所占用一般借款的资本化率，计算确定一般借款应予资本化的利息金额。资本化率根据一般借款加权平均利率计算确定。

19. 无形资产

（1）无形资产的计价方法

按取得时的实际成本入账。

（2）无形资产使用寿命及摊销

①使用寿命有限的无形资产的使用寿命估计情况：

类别	摊销年限（年）	依据
土地使用权	50	法定使用期限
软件	2-10	参考能为公司带来经济利益的期限确定使用寿命

每年年度终了,公司对使用寿命有限的无形资产的使用寿命及摊销方法进行复核。经复核,本期末无形资产的使用寿命及摊销方法与以前估计未有不同。

②无法预见无形资产为企业带来经济利益期限的,视为使用寿命不确定的无形资产。对于使用寿命不确定的无形资产,公司在每年年度终了对使用寿命不确定的无形资产的使用寿命进行复核,如果重新复核后仍为不确定的,于在资产负债表日进行减值测试。

③无形资产的摊销

对于使用寿命有限的无形资产,本公司在取得时判定其使用寿命,在使用寿命内系统合理(直线法)摊销,摊销金额按受益项目计入当期损益。具体应摊销金额为其成本扣除预计残值后的金额。已计提减值准备的无形资产,还应扣除已计提的无形资产减值准备累计金额,残值为零。但下列情况除外:有第三方承诺在无形资产使用寿命结束时购买该无形资产或可以根据活跃市场得到预计残值信息,并且该市场在无形资产使用寿命结束时很可能存在。

对使用寿命不确定的无形资产,不予摊销。每年年度终了对使用寿命不确定的无形资产的使用寿命进行复核,如果有证据表明无形资产的使用寿命是有限的,估计其使用寿命并在预计使用年限内系统合理摊销。

(3) 划分内部研究开发项目的研究阶段和开发阶段具体标准

①本公司将为进一步开发活动进行的资料及相关方面的准备活动作为研究阶段,无形资产研究阶段的支出在发生时计入当期损益。

②在本公司已完成研究阶段的工作后再进行的开发活动作为开发阶段。

(4) 开发阶段支出资本化的具体条件

开发阶段的支出同时满足下列条件时,才能确认为无形资产:

- A.完成该无形资产以使其能够使用或出售在技术上具有可行性;
- B.具有完成该无形资产并使用或出售的意图;
- C.无形资产产生经济利益的方式,包括能够证明运用该无形资产生产的产品存在市场或无形资产自身存在市场,无形资产将在内部使用的,能够证明其有用性;
- D.有足够的技术、财务资源和其他资源支持,以完成该无形资产的开发,并有能力使用或

出售该无形资产；

E. 归属于该无形资产开发阶段的支出能够可靠地计量。

20. 长期资产减值

(1) 长期股权投资减值测试方法及会计处理方法

本公司在资产负债表日对长期股权投资进行逐项检查，根据被投资单位经营政策、法律环境、市场需求、行业及盈利能力等的各种变化判断长期股权投资是否存在减值迹象。当长期股权投资可收回金额低于账面价值时，将可收回金额低于长期股权投资账面价值的差额作为长期股权投资减值准备予以计提。资产减值损失一经确认，在以后会计期间不再转回。

(2) 投资性房地产减值测试方法及会计处理方法

资产负债表日按投资性房产的成本与可收回金额孰低计价，可收回金额低于成本的，按两者的差额计提减值准备。如果已经计提减值准备的投资性房地产的价值又得以恢复，前期已计提的减值准备不得转回。

(3) 固定资产的减值测试方法及会计处理方法

本公司在资产负债表日对各项固定资产进行判断，当存在减值迹象，估计可收回金额低于其账面价值时，账面价值减记至可收回金额，减记的金额确认为资产减值损失，计入当期损益，同时计提相应的资产减值准备。资产减值损失一经确认，在以后会计期间不再转回。当存在下列迹象的，按固定资产单项项目全额计提减值准备：

- ①长期闲置不用，在可预见的未来不会再使用，且已无转让价值的固定资产；
- ②由于技术进步等原因，已不可使用的固定资产；
- ③虽然固定资产尚可使用，但使用后产生大量不合格品的固定资产；
- ④已遭毁损，以至于不再具有使用价值和转让价值的固定资产；
- ⑤其他实质上已经不能再给公司带来经济利益的固定资产。

(4) 在建工程减值测试方法及会计处理方法

本公司于资产负债表日对在建工程进行全面检查，如果有证据表明在建工程已经发生了减

值，估计可收回金额低于其账面价值时，账面价值减记至可收回金额，减记的金额确认为资产减值损失，计入当期损益，同时计提相应的资产减值准备。资产减值损失一经确认，在以后会计期间不再转回。存在下列一项或若干项情况的，对在建工程进行减值测试：

①长期停建并且预计在未来3年内不会重新开工的在建工程；

②所建项目无论在性能上，还是在技术上已经落后，并且给企业带来的经济利益具有很大的不确定性；

③其他足以证明在建工程已经发生减值的情形。

(5) 无形资产减值测试方法及会计处理方法

当无形资产的可收回金额低于其账面价值时，将资产的账面价值减记至可收回金额，减记的金额确认为资产减值损失，计入当期损益，同时计提相应的无形资产减值准备。无形资产减值损失一经确认，在以后会计期间不再转回。存在下列一项或多项以下情况的，对无形资产进行减值测试：

A.该无形资产已被其他新技术等所替代，使其为企业创造经济利益的能力受到重大不利影响；

B.该无形资产的市价在当期大幅下跌，并在剩余年限内可能不会回升；

C.其他足以表明该无形资产的账面价值已超过可收回金额的情况。

(6) 商誉减值测试

企业合并形成的商誉，至少在每年年度终了进行减值测试。本公司在对包含商誉的相关资产组或者资产组组合进行减值测试时，如与商誉相关的资产组或者资产组组合存在减值迹象的，按以下步骤处理：

首先对不包含商誉的资产组或者资产组组合进行减值测试，计算可收回金额，并与相关资产账面价值比较，确认相应的减值损失；然后再对包含商誉的资产组或者资产组组合进行减值测试，比较这些相关资产组或者资产组组合的账面价值（包括所分摊的商誉的账面价值部分）与其可收回金额，如相关资产组或者资产组组合的可收回金额低于其账面价值的，就其差额确认减值损失。减值损失金额首先抵减分摊至资产组或者资产组组合中商誉的账面价值；再根据资产组或者资产组组合中除商誉之外的其他各项资产的账面价值所占比重，按比例抵减其他各

项资产的账面价值。

21. 长期待摊费用

长期待摊费用为已经发生但应由本年和以后各期负担的分摊期限在一年以上的各项费用。长期待摊费用在预计受益期间分期平均摊销。

22. 职工薪酬

职工薪酬，是指本公司为获得职工提供的服务或解除劳动关系而给予的各种形式的报酬或补偿。职工薪酬包括短期薪酬、离职后福利、辞退福利和其他长期职工福利。本公司提供给职工配偶、子女、受赡养人、已故员工遗属及其他受益人等的福利，也属于职工薪酬。

(1) 短期薪酬的会计处理方法

①职工基本薪酬（工资、奖金、津贴、补贴）

本公司在职工为其提供服务的会计期间，将实际发生的短期薪酬确认为负债，并计入当期损益，其他会计准则要求或允许计入资产成本的除外。

②职工福利费

本公司发生的职工福利费，在实际发生时根据实际发生额计入当期损益或相关资产成本。职工福利费为非货币性福利的，按照公允价值计量。

③医疗保险费、工伤保险费、生育保险费等社会保险费和住房公积金，以及工会经费和职工教育经费

本公司为职工缴纳的医疗保险费、工伤保险费、生育保险费等社会保险费和住房公积金，以及按规定提取的工会经费和职工教育经费，在职工为其提供服务的会计期间，根据规定的计提基础和计提比例计算确定相应的职工薪酬金额，并确认相应负债，计入当期损益或相关资产成本。

④短期带薪缺勤

本公司在职工提供服务从而增加了其未来享有的带薪缺勤权利时，确认与累积带薪缺勤相关的职工薪酬，并以累积未行使权利而增加的预期支付金额计量。本公司在职工实际发生缺勤的会计期间确认与非累积带薪缺勤相关的职工薪酬。

⑤短期利润分享计划

利润分享计划同时满足下列条件的，本公司确认相关的应付职工薪酬：

- A.企业因过去事项导致现在具有支付职工薪酬的法定义务或推定义务；
- B.因利润分享计划所产生的应付职工薪酬义务金额能够可靠估计。

(2) 离职后福利的会计处理方法

①设定提存计划

本公司在职工为其提供服务的会计期间，将根据设定提存计划计算的应缴存金额确认为负债，并计入当期损益或相关资产成本。

根据设定提存计划，预期不会在职工提供相关服务的年度报告期结束后十二个月内支付全部应缴存金额的，本公司参照相应的折现率（根据资产负债表日与设定受益计划义务期限和币种相匹配的国债或活跃市场上的高质量公司债券的市场收益率确定），将全部应缴存金额以折现后的金额计量应付职工薪酬。

②设定受益计划

A.确定设定受益计划义务的现值和当期服务成本

根据预期累计福利单位法，采用无偏且相互一致的精算假设对有关人口统计变量和财务变量等做出估计，计量设定受益计划所产生的义务，并确定相关义务的归属期间。本公司按照相应的折现率（根据资产负债表日与设定受益计划义务期限和币种相匹配的国债或活跃市场上的高质量公司债券的市场收益率确定）将设定受益计划所产生的义务予以折现，以确定设定受益计划义务的现值和当期服务成本。

B.确认设定受益计划净负债或净资产

设定受益计划存在资产的，本公司将设定受益计划义务现值减去设定受益计划资产公允价值所形成的赤字或盈余确认为一项设定受益计划净负债或净资产。

设定受益计划存在盈余的，本公司以设定受益计划的盈余和资产上限两项的孰低者计量设定受益计划净资产。

C.确定应计入资产成本或当期损益的金融

服务成本，包括当期服务成本、过去服务成本和结算利得或损失。其中，除了其他会计准则要求或允许计入资产成本的当期服务成本之外，其他服务成本均计入当期损益。

设定受益计划净负债或净资产的利息净额，包括计划资产的利息收益、设定受益计划义务的利息费用以及资产上限影响的利息，均计入当期损益。

D.确定应计入其他综合收益的金额

重新计量设定受益计划净负债或净资产所产生的变动，包括：

(a) 精算利得或损失，即由于精算假设和经验调整导致之前所计量的设定受益计划义务现值的增加或减少；

(b) 计划资产回报，扣除包括在设定受益计划净负债或净资产的利息净额中的金额；

(c) 资产上限影响的变动，扣除包括在设定受益计划净负债或净资产的利息净额中的金额。

上述重新计量设定受益计划净负债或净资产所产生的变动直接计入其他综合收益，并且在后续会计期间不允许转回至损益，但本公司可以在权益范围内转移这些在其他综合收益中确认的金额。

(3) 辞退福利的会计处理方法

本公司向职工提供辞退福利的，在下列两者孰早日确认辞退福利产生的职工薪酬负债，并计入当期损益：

①企业不能单方面撤回因解除劳动关系计划或裁减建议所提供的辞退福利时；

②企业确认与涉及支付辞退福利的重组相关的成本或费用时。

辞退福利预期在年度报告期结束后十二个月内不能完全支付的，参照相应的折现率（根据资产负债表日与设定受益计划义务期限和币种相匹配的国债或活跃市场上的高质量公司债券的市场收益率确定）将辞退福利金额予以折现，以折现后的金额计量应付职工薪酬。

(4) 其他长期职工福利的会计处理方法

①符合设定提存计划条件的

本公司向职工提供的其他长期职工福利，符合设定提存计划条件的，将全部应缴存金额以

折现后的金额计量应付职工薪酬。

②符合设定受益计划条件的

在报告期末，本公司将其他长期职工福利产生的职工薪酬成本确认为下列组成部分：

A.服务成本；

B.其他长期职工福利净负债或净资产的利息净额；

C.重新计量其他长期职工福利净负债或净资产所产生的变动。

为简化相关会计处理，上述项目的总净额计入当期损益或相关资产成本。

23. 预计负债

(1) 预计负债的确认标准

如果与或有事项相关的义务同时符合以下条件，本公司将其确认为预计负债：

①该义务是本公司承担的现时义务；

②该义务的履行很可能导致经济利益流出本公司；

③该义务的金额能够可靠地计量。

(2) 预计负债的计量方法

预计负债按照履行相关现时义务所需支出的最佳估计数进行初始计量，并综合考虑与或事项有关的风险、不确定性和货币时间价值等因素。每个资产负债表日对预计负债的账面价值进行复核。有确凿证据表明该账面价值不能反映当前最佳估计数的，按照当前最佳估计数对该账面价值进行调整。

24. 股份支付

(1) 股份支付的种类

本公司股份支付包括以现金结算的股份支付和以权益结算的股份支付。

(2) 权益工具公允价值的确定方法

①对于授予职工的股份，其公允价值按公司股份的市场价格计量，同时考虑授予股份所依

据的条款和条件（不包括市场条件之外的可行权条件）进行调整；

②对于授予职工的股票期权，在许多情况下难以获得其市场价格。如果不存在条款和条件相似的交易期权，公司选择适用的期权定价模型估计所授予的期权的公允价值。

（3）确认可行权权益工具最佳估计的依据

在等待期内每个资产负债表日，公司根据最新取得的可行权职工人数变动等后续信息作出最佳估计，修正预计可行权的权益工具数量，以作出可行权权益工具的最佳估计。

（4）股份支付计划实施的会计处理

①授予后立即可行权的以现金结算的股份支付，在授予日以本公司承担负债的公允价值计入相关成本或费用，相应增加负债。并在结算前的每个资产负债表日和结算日对负债的公允价值重新计量，将其变动计入损益；

②完成等待期内的服务或达到规定业绩条件以后才可行权的以现金结算的股份支付，在等待期内的每个资产负债表日以对可行权情况的最佳估计为基础，按本公司承担负债的公允价值金额，将当期取得的服务计入成本或费用和相应的负债；

③授予后立即可行权的换取职工服务的以权益结算的股份支付，在授予日以权益工具的公允价值计入相关成本或费用，相应增加资本公积；

④完成等待期内的服务或达到规定业绩条件以后才可行权换取职工服务的以权益结算的股份支付，在等待期内的每个资产负债表日，以对可行权权益工具数量的最佳估计为基础，按权益工具授予日的公允价值，将当期取得的服务计入成本或费用和资本公积。

（5）股份支付计划修改的会计处理

本公司对股份支付计划进行修改时，若修改增加了所授予权益工具的公允价值，按照权益工具公允价值的增加相应地确认取得服务的增加；若修改增加了所授予权益工具的数量，则将增加的权益工具的公允价值相应地确认为取得服务的增加。权益工具公允价值的增加是指修改前后的权益工具在修改日的公允价值之间的差额。若修改减少了股份支付公允价值总额或采用了其他不利于职工的方式修改股份支付计划的条款和条件，则仍继续对取得的服务进行会计处理，视同该变更从未发生，除非本公司取消了部分或全部已授予的权益工具。

（6）股份支付计划终止的会计处理

如果在等待期内取消了所授予的权益工具或结算了所授予的权益工具（因未满足可行权条件而被取消的除外），本公司：

①将取消或结算作为加速可行权处理，立即确认原本应在剩余等待期内确认的金额；

②在取消或结算时支付给职工的所有款项均作为权益的回购处理，回购支付的金额高于该权益工具在回购日公允价值的部分，计入当期费用。

本公司如果回购其职工已可行权的权益工具，冲减企业的所有者权益；回购支付的款项高于该权益工具在回购日公允价值的部分，计入当期损益。

25. 收入

（1）销售商品收入

公司已将商品所有权上的主要风险和报酬转移给购买方；公司既没有保留与所有权相联系的继续管理权，也没有对已售出的商品实施有效控制；收入的金额能够可靠地计量；相关的经济利益很可能流入企业；相关的已发生或将发生的成本能够可靠地计量时，确认商品销售收入实现。

公司销售控制阀和配件的收入确认具体方法：将同一合同项下所有的控制阀和配件交付客户并取得其签收回执时确认收入。

（2）提供劳务收入

劳务收入确认原则是：提供的劳务在收入的金额能够可靠地计量；相关的经济利益很可能流入企业；交易中已发生的成本能够可靠地计量时，确认检维修劳务收入实现。

公司检维修劳务收入确认具体方法：完成检维修劳务并取得客户确认的结算单时确认收入。

（3）让渡资产使用权收入

与交易相关的经济利益很可能流入企业，收入的金额能够可靠地计量时，分别下列情况确定让渡资产使用权收入金额：

①利息收入金额，按照他人使用本企业货币资金的时间和实际利率计算确定；

②使用费收入金额，按照有关合同或协议约定的收费时间和方法计算确定。

26. 政府补助

公司将从政府无偿取得货币性资产或非货币性资产，但不包括政府作为企业所有者投入的资本作为政府补助核算。

政府补助分为与资产相关的政府补助和与收益相关的政府补助。

(1) 与资产相关的政府补助判断依据及会计处理方法

本公司从政府取得的、用于购建或以其他方式形成长期资产的补助，确认为与资产相关的政府补助。

与资产相关的政府补助，确认为递延收益，并在相关资产使用寿命内平均分配，计入当期损益。但是，以名义金额计量的政府补助，直接计入当期损益。

(2) 与收益相关的政府补助判断依据及会计处理方法

本公司将从政府取得的各种奖励、定额补贴、财政贴息、拨付的研发经费（不包括购建固定资产）等与资产相关的政府补助之外的政府补助，确认为与收益相关的政府补助。

与收益相关的政府补助，分别下列情况处理：

①用于补偿公司以后期间的相关费用或损失的，确认为递延收益，并在确认相关费用的期间，计入当期损益；

②用于补偿公司已发生的相关费用或损失的，计入当期损益。

27. 递延所得税资产和递延所得税负债

本公司通常根据资产与负债在资产负债表日的账面价值与计税基础之间的暂时性差异，采用资产负债表债务法将应纳税暂时性差异或可抵扣暂时性差异对所得税的影响额确认和计量递延所得税负债或递延所得税资产。本公司不对递延所得税资产和递延所得税负债进行折现。

(1) 递延所得税资产的确认

对于可抵扣暂时性差异，其对所得税的影响额按预计转回期间的所得税税率计算，并将该影响额确认为递延所得税资产，但是以本公司很可能取得用来抵扣可抵扣暂时性差异、可抵扣亏损和税款抵减的未来应纳税所得额为限。

同时具有下列特征的交易或事项中因资产或负债的初始确认所产生的可抵扣暂时性差异对所得税的影响额不确认为递延所得税资产：

- A. 该项交易不是企业合并；
- B. 交易发生时既不影响会计利润也不影响应纳税所得额（或可抵扣亏损）。

本公司对与子公司、联营公司及合营企业投资相关的可抵扣暂时性差异，同时满足下列两项条件的，其对所得税的影响额（才能）确认为递延所得税资产：

- A. 暂时性差异在可预见的未来很可能转回；
- B. 未来很可能获得用来抵扣可抵扣暂时性差异的应纳税所得额；

资产负债表日，有确凿证据表明未来期间很可能获得足够的应纳税所得额用来抵扣可抵扣暂时性差异的，确认以前期间未确认的递延所得税资产。

在资产负债表日，本公司对递延所得税资产的账面价值进行复核。如果未来期间很可能无法获得足够的应纳税所得额用以抵扣递延所得税资产的利益，减记递延所得税资产的账面价值。在很可能获得足够的应纳税所得额时，减记的金额予以转回。

（2）递延所得税负债的确认

本公司所有应纳税暂时性差异均按预计转回期间的所得税税率计量对所得税的影响，并将该影响额确认为递延所得税负债，但下列情况的除外：

①因下列交易或事项中产生的应纳税暂时性差异对所得税的影响不确认为递延所得税负债：

- A. 商誉的初始确认；
- B. 具有以下特征的交易中产生的资产或负债的初始确认：该交易不是企业合并，并且交易发生时既不影响会计利润也不影响应纳税所得额或可抵扣亏损。

②本公司对与子公司、合营企业及联营企业投资相关的应纳税暂时性差异，其对所得税的影响额一般确认为递延所得税负债，但同时满足以下两项条件的除外：

- A. 本公司能够控制暂时性差异转回的时间；
- B. 该暂时性差异在可预见的未来很可能不会转回。

(3) 特定交易或事项所涉及的递延所得税负债或资产的确认

①与企业合并相关的递延所得税负债或资产

非同一控制下企业合并产生的应纳税暂时性差异或可抵扣暂时性差异，在确认递延所得税负债或递延所得税资产的同时，相关的递延所得税费用（或收益），通常调整企业合并中所确认的商誉。

②直接计入所有者权益的项目

与直接计入所有者权益的交易或者事项相关的当期所得税和递延所得税，计入所有者权益。暂时性差异对所得税的影响计入所有者权益的交易或事项包括：可供出售金融资产公允价值变动等形成的其他综合收益、会计政策变更采用追溯调整法或对前期（重要）会计差错更正差异追溯重述法调整期初留存收益、同时包含负债成份及权益成份的混合金融工具在初始确认时计入所有者权益等。

③可弥补亏损和税款抵减

A. 本公司自身经营产生的可弥补亏损以及税款抵减

可抵扣亏损是指按照税法规定计算确定的准予用以后年度的应纳税所得额弥补的亏损。对于按照税法规定可以结转以后年度的未弥补亏损（可抵扣亏损）和税款抵减，视同可抵扣暂时性差异处理。在预计可利用可弥补亏损或税款抵减的未来期间内很可能取得足够的应纳税所得额时，以很可能取得的应纳税所得额为限，确认相应的递延所得税资产，同时减少当期利润表中的所得税费用。

B. 因企业合并而形成的可弥补的被合并企业的未弥补亏损

在企业合并中，本公司取得被购买方的可抵扣暂时性差异，在购买日不符合递延所得税资产确认条件的，不予以确认。购买日后 12 个月内，如取得新的或进一步的信息表明购买日的相关情况已经存在，预期被购买方在购买日可抵扣暂时性差异带来的经济利益能够实现的，确认相关的递延所得税资产，同时减少商誉，商誉不足冲减的，差额部分确认为当期损益；除上述情况以外，确认与企业合并相关的递延所得税资产，计入当期损益。

④合并抵销形成的暂时性差异

本公司在编制合并财务报表时，因抵销未实现内部销售损益导致合并资产负债表中资产、

负债的账面价值与其在所属纳税主体的计税基础之间产生暂时性差异的，在合并资产负债表中确认递延所得税资产或递延所得税负债，同时调整合并利润表中的所得税费用，但与直接计入所有者权益的交易或事项及企业合并相关的递延所得税除外。

⑤以权益结算的股份支付

如果税法规定与股份支付相关的支出允许税前扣除，在按照会计准则规定确认成本费用的期间内，本公司根据会计期末取得信息估计可税前扣除的金额计算确定其计税基础及由此产生的暂时性差异，符合确认条件的情况下确认相关的递延所得税。其中预计未来期间可税前扣除的金额超过按照会计准则规定确认的与股份支付相关的成本费用，超过部分的所得税影响应直接计入所有者权益。

28. 安全生产费的核算方法

(1) 安全生产费计提依据及标准

①根据《关于印发〈企业安全生产费用提取和使用管理办法〉的通知》（财企[2012]16号）相关规定，本公司报告期内安全生产费用按机械制造业相关规定提取。本年度以上年度实际营业收入为计提依据，采取超额累退方式按照以下标准平均逐月提取：

- A、营业收入不超过 1000 万元的，按照 2%提取；
- B、营业收入超过 1000 万元至 1 亿元的部分，按照 1%提取；
- C、营业收入超过 1 亿元至 10 亿元的部分，按照 0.2%提取；
- D、营业收入超过 10 亿元至 50 亿元的部分，按照 0.1%提取；
- E、营业收入超过 50 亿元的部分，按照 0.05%提取。

(2) 核算方法

根据《企业会计准则解释第 3 号》（财会〔2009〕8 号）相关规定，本公司按照国家规定提取安全生产费时，计入相关产品的成本，同时贷记“专项储备”。使用提取的安全生产费时，属于费用性支出的，直接冲减专项储备；形成固定资产的，通过“在建工程”科目归集所发生的支出，待项目完工达到预定可使用状态时确认为固定资产；同时，按照形成固定资产的成本冲减专项储备，并确认相同金额的累计折旧。该固定资产在以后期间不再计提折旧。

29. 主要会计政策、会计估计的变更

(1) 重要会计政策变更

2014年1月至7月，财政部发布了《企业会计准则第2号——长期股权投资》（修订）、《企业会计准则第9号——职工薪酬》（修订）、《企业会计准则第30号——财务报表列报》（修订）、《企业会计准则第33号——合并财务报表》（修订）、《企业会计准则第37号——金融工具列报》（修订）、《企业会计准则第39号——公允价值计量》、《企业会计准则第40号——合营安排》、《企业会计准则第41号——在其他主体中权益的披露》等8项会计准则。除《企业会计准则第37号——金融工具列报》（修订）在2014年度及以后期间的财务报告中使用外，上述其他会计准则于2014年7月1日起施行。

财政部于2016年12月3日颁布了《增值税会计处理规定》的通知，本公司从2016年5月1日起按相关要求执行上述规定。

(2) 重要会计估计变更

本报告期内，本公司无重大会计估计变更。

四、税项

1. 增值税

本公司子公司江苏智能在2014年6月1日以前为小规模纳税人，销售产品执行3%的增值税率；2014年6月认定为一般纳税人，自2014年6月1日起销售产品执行17%的增值税率。

2016年5月1日之后不动产租赁业务，执行5%的增值税税率。

除此之外，本公司及子公司销售商品、提供劳务执行17%的增值税率，并按销项税额减进项税额计缴。

2. 企业所得税

公司名称	2016年税率	2015年税率	2014年税率
本公司（母公司）	15%	15%	15%
莱谱尔	25%	25%	25%
沃瑞斯谱	25%	25%	25%

公司名称	2016年税率	2015年税率	2014年税率
江苏智能	25%	25%	25%

本公司于2014年10月31日取得江苏省科技厅、江苏省财政厅、江苏省国家税务局、江苏省地方税务局核发的高新技术企业证书，证书号GR201432002036，被认定为高新技术企业。依据《中华人民共和国企业所得税法》第二十八条、《中华人民共和国企业所得税实施条例》第九十三条规定，本公司报告期适用15%的所得税优惠税率。

3. 营业税

2016年5月1日之前公司不动产租赁业务按应税营业额的5%计算缴纳营业税。

4. 其他

按国家和地方有关规定计算缴纳。

五、合并财务报表项目注释

1. 货币资金

项目	2016.12.31	2015.12.31
库存现金	4,365.24	7,143.70
银行存款	31,795,964.22	16,929,525.61
其他货币资金	1,343,518.45	2,244,315.72
合计	33,143,847.91	19,180,985.03

(1) 2016年末其他货币资金中1,343,518.45元系保函保证金，除此之外，货币资金中无其他因抵押、质押或冻结等对使用有限制、有潜在回收风险的款项；

(2) 2016年末货币资金较2015年末增长72.80%，主要系本公司销售回款增加所致；2015年末货币资金较2014年末增长56.08%，主要系本公司借款增加所致。

2. 应收票据

(1) 应收票据分类

项目	2016.12.31	2015.12.31
银行承兑汇票	18,427,642.65	41,953,724.56

商业承兑汇票	34,671,286.00	1,331,310.00
合计	53,098,928.65	43,285,034.56

(2) 2016 年末已经背书或贴现且在资产负债表日尚未到期的应收票据

项目	2016 年末终止确认金额	2016 年末未终止确认金额
银行承兑汇票	36,998,669.29	-
商业承兑汇票	-	1,320,000.00
合计	36,998,669.29	1,320,000.00

(3) 应收票据中无其他因抵押、质押或冻结等对使用有限制、有潜在回收风险的款项。

3. 应收账款

(1) 应收账款按种类披露

类别	2016.12.31			
	金额	比例%	坏账准备	计提比例%
单项金额重大并单项计提坏账准备的应收账款	7,700,856.90	3.95	7,700,856.90	100.00
按组合计提坏账准备的应收账款				
组合 1	-	-	-	-
组合 2	187,428,557.35	96.04	17,740,066.69	9.46
小计	187,428,557.35	96.04	17,740,066.69	9.46
单项金额不重大但单项计提坏账准备的应收账款	16,200.00	0.01	16,200.00	100.00
合计	195,145,614.25	100.00	25,457,123.59	13.05

类别	2015.12.31			
	金额	比例%	坏账准备	计提比例%
单项金额重大并单项计提坏账准备的应收账款	7,700,856.90	4.10	7,700,856.90	100.00
按组合计提坏账准备的应收账款				
组合 1	-	-	-	-

组合 2	179,916,715.64	95.89	16,124,307.54	8.96
小计	179,916,715.64	95.89	16,124,307.54	8.96
单项金额不重大但单项计提坏账准备的应收账款	16,200.00	0.01	16,200.00	100.00
合计	187,633,772.54	100.00	23,841,364.44	12.71

期末单项金额重大并单项计提坏账准备的应收账款

应收账款（按单位）	2016.12.31			
	金额	坏账准备	计提比例%	计提理由
江苏省格林艾普化工股份有限公司	4,277,894.00	4,277,894.00	100.00	破产清算
绍兴远东石化有限公司	3,422,962.90	3,422,962.90	100.00	破产清算
合计	7,700,856.90	7,700,856.90	100.00	

组合中，按账龄分析法计提坏账准备的应收账款

账龄	2016.12.31			
	金额	比例%	坏账准备	账面价值
1年以内	141,775,708.4	75.63	7,088,785.42	134,686,922.98
1至2年	23,536,237.77	12.56	2,353,623.78	21,182,613.99
2至3年	16,712,612.19	8.92	5,013,783.66	11,698,828.53
3至4年	2,765,272.72	1.48	1,382,636.36	1,382,636.36
4至5年	1,474,977.61	0.79	737,488.81	737,488.8
5年以上	1,163,748.66	0.62	1,163,748.66	-
合计	187,428,557.35	100.00	17,740,066.69	169,688,490.66

账龄	2015.12.31			
	金额	比例%	坏账准备	账面价值
1年以内	116,962,672.33	65.00	5,848,133.62	111,114,538.71
1至2年	50,836,412.71	28.26	5,083,641.28	45,752,771.43
2至3年	7,127,049.85	3.96	2,138,114.96	4,988,934.89
3至4年	2,473,936.01	1.38	1,236,968.01	1,236,968.00
4至5年	1,398,390.14	0.78	699,195.07	699,195.07

账龄	2015.12.31			
	金额	比例%	坏账准备	账面价值
5年以上	1,118,254.60	0.62	1,118,254.60	-
合计	179,916,715.64	100.00	16,124,307.54	163,792,408.10

(2) 本公司2016年度、2015年度、2014年度坏账准备计提金额分别是1,615,759.15元、7,411,314.12元、8,212,160.89元；

(3) 根据董事会决议2014年实际核销的应收账款金额1,009,828.46元；

(4) 2016年末按欠款方归集的期末余额前五名的应收账款情况

单位名称	与本公司关系	金额	账龄	占应收账款总额的比例(%)
汉邦(江阴)石化有限公司	非关联方	22,672,221.00	2年以内	11.62
江苏海伦石化有限公司	非关联方	11,419,004.00	3年以内	5.85
内蒙古伊泰化工有限责任公司	非关联方	10,320,706.54	1年以内	5.29
腾龙芳烃(漳州)有限公司	非关联方	9,744,869.60	3年以内	4.99
中石化宁波工程有限公司	非关联方	7,261,806.00	1年以内	3.72
合计		61,418,607.14		31.47

4. 预付款项

(1) 预付款项按账龄列示如下

账龄	2016.12.31		2015.12.31	
	金额	比例%	金额	比例%
1年以内	4,034,527.26	86.48	3,678,325.82	93.47
1至2年	481,560.65	10.32	98,182.60	2.49
2至3年	-	-	117,382.20	2.98
3年以上	149,069.47	3.20	41,610.27	1.06
合计	4,665,157.38	100.00	3,935,500.89	100.00

(2) 2016年末按预付对象归集的期末余额前五名的预付款项情况

单位名称	款项性质	金额	占预付款项总额的比例 (%)
苏州康气通自动化科技有限公司	材料款	356,899.11	7.65
江苏柯兰德流体设备有限公司	材料款	271,450.00	5.82
星域健康科技(上海)有限公司	材料款	235,169.39	5.04
上海淦峰贸易有限公司	材料款	232,274.40	4.98
美卓流体控制(上海)有限公司	材料款	204,455.00	4.38
合计		1,300,247.90	27.87

(3) 2015 年末预付款项较 2014 年末增长 42.97%，主要系采购预付的货款增加所致。

5. 其他应收款

(1) 其他应收款按种类披露如下

类别	2016.12.31			
	金额	比例%	坏账准备	计提比例%
单项金额重大并单项计提坏账准备的其他应收款	-	-	-	-
按组合计提坏账准备的其他应收款				
组合 1	-	-	-	-
组合 2	8,180,498.08	100.00	638,009.51	7.80
小计	8,180,498.08	100.00	638,009.51	7.80
单项金额不重大但单项计提坏账准备的其他应收款	-	-	-	-
合计	8,180,498.08	100.00	638,009.51	7.80

类别	2015.12.31			
	金额	比例%	坏账准备	计提比例%
单项金额重大并单项计提坏账准备的其他应收款	-	-	-	-
按组合计提坏账准备的其他应收款				
组合 1	-	-	-	-
组合 2	4,541,580.22	100.00	310,632.16	6.84

小计	4,541,580.22	100.00	310,632.16	6.84
单项金额不重大但单项计提坏账准备的其他应收款	-	-	-	-
合计	4,541,580.22	100.00	310,632.16	6.84

组合中，按账龄分析法计提坏账准备的其他应收款

账龄	2016.12.31			
	金额	比例%	坏账准备	账面价值
1年以内	5,912,805.88	72.28	295,640.29	5,617,165.59
1至2年	1,833,192.20	22.41	183,319.22	1,649,872.98
2至3年	291,000.00	3.56	87,300.00	203,700.00
3至4年	132,500.00	1.62	66,250.00	66,250.00
4至5年	11,000.00	0.13	5,500.00	5,500.00
5年以上	-	-	-	-
合计	8,180,498.08	100.00	638,009.51	7,542,488.57

账龄	2015.12.31			
	金额	比例%	坏账准备	账面价值
1年以内	3,888,517.22	85.62	194,425.86	3,694,091.36
1至2年	459,563.00	10.12	45,956.30	413,606.70
2至3年	132,500.00	2.92	39,750.00	92,750.00
3至4年	61,000.00	1.34	30,500.00	30,500.00
4至5年	-	-	-	-
5年以上	-	-	-	-
合计	4,541,580.22	100.00	310,632.16	4,230,948.06

(2) 本公司2016年度、2015年度、2014年度坏账准备计提金额分别是327,377.35元、39,650.77元、44,144.63元；

(3) 其他应收款按款项性质分类

款项性质	2016.12.31	2015.12.31
保证金	4,556,810.00	2,406,669.50

款项性质	2016.12.31	2015.12.31
上市费用	2,506,648.97	1,450,001.80
备用金	760,225.23	489,385.38
其他	356,813.88	195,523.54
合计	8,180,498.08	4,541,580.22

(4) 2016 年末按欠款方归集的期末余额前五名的其他应收款情况

单位名称	款项性质	金额	账龄	占其他应收款总额的比例 (%)
上市费用	上市费用	2,506,648.97	2年以内	30.64
中海石油东营石化有限公司	投标保证金	600,000.00	1年以内	7.34
嘉兴石化有限公司	投标保证金	500,000.00	1年以内	6.11
北京鲁成信工程咨询有限公司	投标保证金	280,000.00	1年以内	3.42
中国神华国际工程有限公司	投标保证金	245,800.00	1年以内	3.01
合计		4,132,448.97		50.52

(5) 2016 年末其他应收款余额较 2015 年末增长 80.12%，主要系支付的投标保证金增加所致。

6. 存货

(1) 存货明细情况

项目	2016.12.31		
	账面金额	跌价准备	账面价值
原材料	16,896,350.79	-	16,896,350.79
周转材料	241,541.49	-	241,541.49
委托加工物资	1,085,943.91	-	1,085,943.91
半成品	6,182,503.28	-	6,182,503.28
在产品	18,453,928.31	-	18,453,928.31
库存商品	9,987,866.99	-	9,987,866.99
发出商品	15,668,510.71	-	15,668,510.71

项目	2016.12.31		
	账面金额	跌价准备	账面价值
合计	68,516,645.48	-	68,516,645.48

项目	2015.12.31		
	账面金额	跌价准备	账面价值
原材料	18,361,631.23	-	18,361,631.23
周转材料	261,040.26	-	261,040.26
委托加工物资	950,127.04	-	950,127.04
半成品	6,558,686.94	-	6,558,686.94
在产品	9,660,443.00	-	9,660,443.00
库存商品	13,442,328.57	-	13,442,328.57
发出商品	36,548,365.00	-	36,548,365.00
合计	85,782,622.04	-	85,782,622.04

(2) 存货跌价准备

项目	期初余额	本期增加金额		本期减少金额		期末余额
		计提	其他	转销	其他	
发出商品	-	2,217,168.82	-	2,217,168.82	-	-
合计	-	2,217,168.82	-	2,217,168.82	-	-

(3) 2015年末存货较2014年末增长73.24%，主要系根据合同约定陆续发货，但尚不符合收入确认条件的发出商品增加所致。

7. 一年内到期的非流动资产

项目	2016.12.31	2015.12.31
绿化费	-	149,135.22
合计	-	149,135.22

8. 其他流动资产

(1) 其他流动资产明细情况

项目	2016.12.31	2015.12.31
待抵扣进项税	138,845.08	-
待认证进项税	28,623.93	-
合计	167,469.01	-

(2) 2016 年末其他流动资产较 2015 年末增加 167,469.01 元，主要系待抵扣进项税额增加及本期收到的增值税专用发票未认证抵扣所致；2015 年末其他流动资产较 2014 年末下降 100.00%，主要系 2014 年待抵扣的进项税额 2015 年抵扣所致。

9. 投资性房地产

(1) 按成本计量的投资性房地产

项目	房屋及建筑物	土地使用权	合计
一、账面原值			
1.2015.12.31 余额	9,390,998.92	544,000.00	9,934,998.92
2.本期增加金额	-	-	-
3.本期减少金额	-	-	-
4.2016.12.31 余额	9,390,998.92	544,000.00	9,934,998.92
二、累计折旧和累计摊销			
1.2015.12.31 余额	4,634,614.90	122,725.70	4,757,340.60
2.本期增加金额	450,768.00	10,880.04	461,648.04
折旧和摊销	450,768.00	10,880.04	461,648.04
3.本期减少金额	-	-	-
4.2016.12.31 余额	5,085,382.90	133,605.74	5,218,988.64
三、减值准备	-	-	-
四、账面价值			
1.2016.12.31 账面价值	4,305,616.02	410,394.26	4,716,010.28
2.2015.12.31 账面价值	4,756,384.02	421,274.30	5,177,658.32

(2) 本公司 2016 年度、2015 年度、2014 年度计提的折旧和摊销额分别是 461,648.04 元、461,648.04 元、461,648.04 元；

(3) 2016 年末投资性房地产全部抵押给江苏银行无锡新区支行, 用于取得该行最高额 1,675.41 万元授信额度, 抵押期间为 2016 年 6 月 15 日至 2019 年 6 月 14 日。

10. 固定资产

(1) 固定资产及累计折旧增减变动情况

项目	房屋及建筑物	机器设备	运输设备	电子设备	合计
一、账面原值:					
1.2015.12.31 余额	49,159,917.61	32,700,485.79	4,769,767.92	4,006,865.65	90,637,036.97
2.本期增加金额	-	1,598,938.71	147,857.99	255,960.89	2,002,757.59
(1) 购置	-	1,598,938.71	147,857.99	255,960.89	2,002,757.59
(2) 在建工程转入	-	-	-	-	-
3.本期减少金额	-	144,383.81	108,321.64	179,670.31	432,375.76
(1) 处置或报废	-	144,383.81	108,321.64	179,670.31	432,375.76
4.2016.12.31 余额	49,159,917.61	34,155,040.69	4,809,304.27	4,083,156.23	92,207,418.80
二、累计折旧					
1.2015.12.31 余额	7,961,173.92	13,946,896.02	3,597,210.59	3,905,127.12	29,410,407.65
2.本期增加金额	2,466,017.22	3,044,539.98	383,749.32	330,115.03	6,224,421.55
(1) 计提	2,466,017.22	3,044,539.98	383,749.32	330,115.03	6,224,421.55
3.本期减少金额	-	135,962.12	100,720.56	168,503.86	405,186.54
(1) 处置或报废	-	135,962.12	100,720.56	168,503.86	405,186.54
4.2016.12.31 余额	10,427,191.14	16,855,473.88	3,880,239.35	4,066,738.29	35,229,642.66
三、减值准备	-	-	-	-	-
四、账面价值					
1.2016.12.31 账面价值	38,732,726.47	17,299,566.81	929,064.92	16,417.94	56,977,776.14
2.2015.12.31 账面价值	41,198,743.69	18,753,589.77	1,172,557.33	101,738.53	61,226,629.32

(2) 本公司 2016 年度、2015 年度、2014 年度由在建工程完工转入固定资产的金额分别是 0 元、0 元、956,000.00 元;

(3) 本公司 2016 年度、2015 年度、2014 年度计提的折旧额分别 6,224,421.55 元、6,409,187.08 元、6,395,689.66 元；

(4) 2016 年末房屋及建筑物原值 39,173,230.45 元、净值 30,768,920.17 元抵押给交通银行无锡分行,用于取得该行最高额 6,450.87 万元授信额度,抵押期间分别为 2014 年 5 月 9 日至 2017 年 5 月 9 日、2016 年 5 月 4 日至 2017 年 5 月 9 日。

11. 在建工程

(1) 在建工程账面余额

项目	2016.12.31		
	账面余额	减值准备	账面价值
年产 1 万套高性能智能控制阀建设项目	49,754,332.97	-	49,754,332.97
科技中心项目	25,158,062.95	-	25,158,062.95
流量试验装置	555,882.40	-	555,882.40
MES 管理软件	465,641.03	-	465,641.03
用友软件 ERP 升级	307,650.70	-	307,650.70
思普 PLM 软件	247,863.24	-	247,863.24
合计	76,489,433.29	-	76,489,433.29

项目	2015.12.31		
	账面余额	减值准备	账面价值
年产 1 万套高性能智能控制阀建设项目	49,722,418.99	-	49,722,418.99
科技中心项目	277,305.00	-	277,305.00
MES 管理软件	239,145.30	-	239,145.30
用友软件 ERP 升级	170,659.89	-	170,659.89
合计	50,409,529.18	-	50,409,529.18

(2) 主要工程项目变动情况

项目名称	预算金额	2015.12.31	本期增加	转入固	其他	工程投入占
------	------	------------	------	-----	----	-------

	(万元)			定资产	减少	预算比例(%)
年产 1 万套高性能智能控制阀建设项目	12,449.00	49,722,418.99	31,913.98	-	-	39.97
科技中心项目	8,000.00	277,305.00	24,880,757.95	-	-	31.45
合计	20,449.00	49,999,723.99	24,912,671.93	-	-	36.63

项目名称	工程进度 (%)	利息资本化累计金额	本期利息资本化率 (%)	资金来源	2016.12.31
年产 1 万套高性能智能控制阀建设项目	40.00	-	-	自筹资金	49,754,332.97
科技中心项目	32.00	-	-	自筹资金	25,158,062.95
合计	37.00	-	-	-	74,912,395.92

(3) 2016 年末在建工程较 2015 年末增长 51.74%，主要系本期科技中心项目投资增加所致。

12. 无形资产

(1) 无形资产情况

项目	土地使用权	软件	合计
一、账面原值			
1.2015.12.31 余额	32,683,195.05	1,196,716.70	33,879,911.75
2.本期增加金额	-	-	-
(1) 购置	-	-	-
3.本期减少金额	-	-	-
4.2016.12.31 余额	32,683,195.05	1,196,716.70	33,879,911.75
二、累计摊销			
1.2015.12.31 余额	2,958,243.72	633,016.77	3,591,260.49
2.本期增加金额	653,890.92	121,080.24	774,971.16
(1) 计提	653,890.92	121,080.24	774,971.16
3.本期减少金额			

项 目	土地使用权	软件	合计
4.2016.12.31 余额	3,612,134.64	754,097.01	4,366,231.65
三、减值准备	-	-	-
四、账面价值			
1.2016.12.31 账面价值	29,071,060.41	442,619.69	29,513,680.10
2.2015.12.31 账面价值	29,724,951.33	563,699.93	30,288,651.26

(2) 本公司 2016 年度、2015 年度、2014 年度摊销额分别是 774,971.16 元、774,971.16 元、767,486.64 元；

(3) 2016 年末无形资产中账面原值 12,051,622.05 元、净值 10,254,492.39 元的位于新区梅村街道工业集中区 A-60-1-2 土地使用权抵押给交通银行无锡分行,用于取得该行最高额 6,450.87 万元授信额度,抵押期间分别为 2014 年 5 月 9 日至 2017 年 5 月 9 日、2016 年 5 月 4 日至 2017 年 5 月 9 日。

13. 递延所得税资产

(1) 递延所得税资产明细

项目	2016.12.31	2015.12.31
应收账款坏账准备	3,860,428.43	3,625,326.99
往来款核销	151,474.27	151,474.27
其他应收款坏账准备	94,830.94	45,544.92
合计	4,106,733.64	3,822,346.18

(2) 已确认递延所得税资产的可抵扣差异项目明细

项目	2016.12.31	2015.12.31
应收账款坏账准备	25,457,123.59	23,841,364.44
往来款核销	1,009,828.46	1,009,828.46
其他应收款坏账准备	627,709.51	303,532.16
合计	27,094,661.56	25,154,725.06

(3) 未确认递延所得税资产的可抵扣差异项目明细

项目	2016.12.31	2015.12.31
其他应收款坏账准备	10,300.00	7,100.00
可抵扣亏损	2,265,998.81	1,824,252.96
合计	2,276,298.81	1,831,352.96

(4) 未确认递延所得税资产的可抵扣亏损将于以下年度到期

项目	2016.12.31	2015.12.31
2017年度	820,613.46	820,613.46
2018年度	168,165.56	168,165.56
2019年度	364,487.74	364,487.74
2020年度	470,986.20	470,986.20
2021年度	441,745.85	-
合计	2,265,998.81	1,824,252.96

14. 其他非流动资产

项目	2016.12.31	2015.12.31
待抵扣进项税	81,948.70	-
合计	81,948.70	-

2016年末其他非流动资产较2015年末增加81,948.70元，系子公司江苏智能特种阀门有限公司待抵扣进项税增加所致。

15. 资产减值准备

项目	2015.12.31	本期计提额	本期减少		2016.12.31
			转回	转销	
一、坏账准备	24,151,996.60	1,943,136.50	-	-	26,095,133.10
其中：应收账款	23,841,364.44	1,615,759.15	-	-	25,457,123.59
其他应收款	310,632.16	327,377.35	-	-	638,009.51
二、存货跌价准备	-	2,217,168.82	-	2,217,168.82	-
合计	24,151,996.60	4,160,305.32	-	2,217,168.82	26,095,133.10

16. 短期借款

(1) 短期借款分类

项目	2016.12.31	2015.12.31
保证借款	5,000,000.00	5,000,000.00
抵押借款	63,000,000.00	53,000,000.00
信用借款	-	13,000,000.00
合计	68,000,000.00	71,000,000.00

(2) 保证借款系 2016 年 12 月由沈剑标、蒋群慧、莱谱尔、沃瑞斯谱、江苏智能为本公司中国银行无锡分行借款 5,000,000.00 元提供连带责任保证；

抵押借款系 2016 年 3 月、5 月本公司以房屋及建筑物和土地使用权作为抵押以及沈剑标、蒋群慧等人担保取得交通银行无锡分行 48,000,000.00 元的借款，担保方式为连带责任保证；2016 年 6 月、7 月以投资性房地产作为抵押取得江苏银行无锡新区支行 15,000,000.00 元的借款。

17. 应付票据

种类	2016.12.31	2015.12.31
银行承兑汇票	-	3,000,000.00
合计	-	3,000,000.00

2016 年末应付票据较 2015 年末下降 100.00%，系本期银行承兑汇票已到期支付所致；2015 年末应付票据较 2014 年末增加 3,000,000.00 元，系采用银行承兑汇票结算货款所致。

18. 应付账款

(1) 应付账款列示

项目	2016.12.31	2015.12.31
应付材料款	70,680,831.05	75,820,949.80
应付工程、设备款	22,932,472.71	12,496,589.56
合计	93,613,303.76	88,317,539.36

(2) 2016 年末应付账款余额中账龄超过 1 年的金额为 21,555,198.21 元，占期末余额的 23.03%，主要系尚未结算的材料款和工程款；

(3) 2015 年末应付账款余额较 2014 年末增长 62.49%，主要系尚未结算的材料款增加所致。

19. 预收款项

(1) 预收款项列示

项目	2016.12.31	2015.12.31
预收货款	7,432,026.73	8,734,789.77
合计	7,432,026.73	8,734,789.77

(2) 2016年末预收款项余额中账龄超过1年的金额为1,120,586.00元,占期末余额15.08%,主要系尚未结算的货款;

(3) 2015年末预收款项较2014年末下降35.77%,主要系公司采用预收款方式结算的货款减少所致。

20. 应付职工薪酬

(1) 应付职工薪酬列示

项目	2015.12.31	本期增加	本期减少	2016.12.31
一、短期薪酬	5,876,350.74	35,260,389.20	35,014,738.90	6,122,001.04
二、离职后福利-设定提存计划	723,787.26	4,664,290.50	4,576,409.50	811,668.26
三、辞退福利	-	-	-	-
四、一年内到期的其他福利	-	-	-	-
合计	6,600,138.00	39,924,679.70	39,591,148.40	6,933,669.30

(2) 短期薪酬列示

项目	2015.12.31	本期增加	本期减少	2016.12.31
工资、奖金、津贴和补贴	4,606,096.10	29,928,593.93	30,148,155.13	4,386,534.90
职工福利费	-	1,000,194.75	1,000,194.75	-
社会保险费	369,594.20	2,252,953.00	2,232,259.00	390,288.20
其中: 医疗保险金	277,778.20	1,815,441.00	1,818,540.00	274,679.20
工伤保险金	54,422.00	325,722.00	285,949.00	94,195.00
生育保险金	37,394.00	111,790.00	127,770.00	21,414.00

项目	2015.12.31	本期增加	本期减少	2016.12.31
住房公积金	94,894.00	1,045,928.00	1,044,808.00	96,014.00
工会经费	308,967.81	583,742.16	477,600.00	415,109.97
职工教育经费	496,798.63	448,977.36	111,722.02	834,053.97
合计	5,876,350.74	35,260,389.20	35,014,738.90	6,122,001.04

(3) 设定提存计划列示

项目	2015.12.31	本期增加	本期减少	2016.12.31
养老保险金	686,513.20	4,395,872.50	4,343,615.50	738,770.20
失业保险金	37,274.06	268,418.00	232,794.00	72,898.06
合计	723,787.26	4,664,290.50	4,576,409.50	811,668.26

(4) 报告期内本公司无拖欠职工工资的情况；

(5) 2015 年末应付职工薪酬较 2014 年末增长 44.04%，主要受本公司调整薪酬水平影响。

21. 应交税费

(1) 应交税费列示

项目	2016.12.31	2015.12.31
企业所得税	4,043,193.53	5,054,696.18
增值税	3,240,181.35	2,438,051.34
城市维护建设税	226,812.70	170,663.59
教育费附加	162,009.06	121,902.49
房产税	133,728.17	117,209.19
土地使用税	114,282.16	114,282.15
个人所得税	329,113.04	208,454.58
防洪安保基金	-	41,005.44
印花税	12,459.71	6,436.25
河道管理费	1,771.57	1,942.07
合计	8,263,551.29	8,274,643.28

22. 应付利息

项目	2016.12.31	2015.12.31
短期借款利息	95,234.79	119,989.38
合计	95,234.79	119,989.38

23. 其他应付款

(1) 按款项性质列示其他应付款

项目	2016.12.31	2015.12.31
代扣代缴款	434,254.25	396,109.25
预收房租及押金	201,452.60	417,510.90
其他	39,019.00	82,130.83
合计	674,725.85	895,750.98

(2) 2016年末其他应付款金额前五名单位情况

单位名称	金额	账龄	占其他应付款总额的比例(%)
代扣代缴款	434,254.25	1年以内	64.36
无锡天宝运输有限公司	50,000.00	4-5年	7.41
无锡龙力行运输有限公司	50,000.00	1-2年	7.41
无锡领英物流发展有限公司	50,000.00	1年以内	7.41
上海米源饮料有限公司	29,183.60	1年以内	4.33
合计	613,437.85		90.92

(3) 2016年末其他应付款余额中账龄超过1年的金额为100,200.00元,占期末余额的14.85%,主要系收取的押金。

24. 递延收益

项目名称	2015.12.31	本期增加	本期减少	2016.12.31
智能化仪表执行器重点实验室	850,000.00	-	100,000.00	750,000.00
合计	850,000.00	-	100,000.00	750,000.00

2012年8月29日，根据无锡市科学技术局、无锡市财政局《关于下达2012年度无锡市科技创新与产业升级引导资金第三批科技发展计划项目及经费指标的通知》（锡科计[2012]98号、锡财工贸[2012]85号），2014年7月该项目经无锡市科技局验收合格，按资产使用年限进行摊销转入营业外收入。

涉及政府补助的项目：

负债项目	2015.12.31	本期新增 补助金额	本期计入营业 外收入金额	其他 变动	2016.12.31	与资产相关/ 收益相关
智能化仪表 执行器重点 实验室	850,000.00	-	100,000.00	-	750,000.00	与资产相关
合计	850,000.00	-	100,000.00	-	750,000.00	

25. 股本

(1) 2016年度股本情况

股东名称	2015.12.31	本期增加	本期减少	2016.12.31	股权比例%
沈剑标	45,815,000.00	-	-	45,815,000.00	49.9727
孟少新	8,500,000.00	-	-	8,500,000.00	9.2714
李耀武	8,500,000.00	-	-	8,500,000.00	9.2714
吴畏	8,500,000.00	-	-	8,500,000.00	9.2714
李春喜	8,500,000.00	-	-	8,500,000.00	9.2714
陈彦	2,550,000.00	-	-	2,550,000.00	2.7814
孙明东	2,550,000.00	-	-	2,550,000.00	2.7814
杜学军	2,550,000.00	-	-	2,550,000.00	2.7814
沈剑飞	800,000.00	-	-	800,000.00	0.8726
仲佩亚	800,000.00	-	-	800,000.00	0.8726
张煜	750,000.00	-	-	750,000.00	0.8181
无锡天亿信投资有限 公司	1,865,000.00	-	-	1,865,000.00	2.0342
合计	91,680,000.00	-	-	91,680,000.00	100.0000

(2) 2015年度股本情况

股东名称	2014.12.31	本期增加	本期减少	2015.12.31	股权比例%
沈剑标	45,815,000.00	-	-	45,815,000.00	49.9727
孟少新	8,500,000.00	-	-	8,500,000.00	9.2714
李耀武	8,500,000.00	-	-	8,500,000.00	9.2714
吴畏	8,500,000.00	-	-	8,500,000.00	9.2714
李春喜	8,500,000.00	-	-	8,500,000.00	9.2714
陈彦	2,550,000.00	-	-	2,550,000.00	2.7814
孙明东	2,550,000.00	-	-	2,550,000.00	2.7814
杜学军	2,550,000.00	-	-	2,550,000.00	2.7814
沈剑飞	800,000.00	-	-	800,000.00	0.8726
仲佩亚	800,000.00	-	-	800,000.00	0.8726
张煜	750,000.00	-	-	750,000.00	0.8181
无锡天亿信投资有限公司	1,865,000.00	-	-	1,865,000.00	2.0342
合计	91,680,000.00	-	-	91,680,000.00	100.0000

(3) 2014 年度股本情况

股东名称	2013.12.31	本期增加	本期减少	2014.12.31	股权比例%
沈剑标	45,815,000.00	-	-	45,815,000.00	49.9727
孟少新	8,500,000.00	-	-	8,500,000.00	9.2714
李耀武	8,500,000.00	-	-	8,500,000.00	9.2714
吴畏	8,500,000.00	-	-	8,500,000.00	9.2714
李春喜	8,500,000.00	-	-	8,500,000.00	9.2714
陈彦	2,550,000.00	-	-	2,550,000.00	2.7814
孙明东	2,550,000.00	-	-	2,550,000.00	2.7814
杜学军	2,550,000.00	-	-	2,550,000.00	2.7814
沈剑飞	800,000.00	-	-	800,000.00	0.8726
仲佩亚	800,000.00	-	-	800,000.00	0.8726
张煜	750,000.00	-	-	750,000.00	0.8181
无锡天亿信投资有限	1,865,000.00	-	-	1,865,000.00	2.0342

股东名称	2013.12.31	本期增加	本期减少	2014.12.31	股权比例%
公司					
合计	91,680,000.00	-	-	91,680,000.00	100.0000

26. 资本公积

(1) 2016年度资本公积变动情况

项目	2015.12.31	本期增加	本期减少	2016.12.31
股本溢价	34,828,311.97	-	-	34,828,311.97
合计	34,828,311.97	-	-	34,828,311.97

(2) 2015年度资本公积变动情况

项目	2014.12.31	本期增加	本期减少	2015.12.31
股本溢价	34,828,311.97	-	-	34,828,311.97
合计	34,828,311.97	-	-	34,828,311.97

(3) 2014年度资本公积变动情况

项目	2013.12.31	本期增加	本期减少	2014.12.31
股本溢价	34,828,311.97	-	-	34,828,311.97
合计	34,828,311.97	-	-	34,828,311.97

股本溢价 34,828,311.97 元，其中本公司股改形成资本公积 20,601,131.97 元，增资形成资本公积 2,672,000.00 元，确认的股份支付形成资本公积 11,555,180.00 元。

27. 专项储备

(1) 2016年度专项储备变动情况

项目	2015.12.31	本期增加	本期减少	2016.12.31
安全生产费	3,731,151.94	1,396,639.20	346,934.20	4,780,856.94
合计	3,731,151.94	1,396,639.20	346,934.20	4,780,856.94

(2) 2015年度专项储备变动情况

项目	2014.12.31	本期增加	本期减少	2015.12.31
----	------------	------	------	------------

安全生产费	2,677,049.48	1,449,600.00	395,497.54	3,731,151.94
合计	2,677,049.48	1,449,600.00	395,497.54	3,731,151.94

(3) 2014年度专项储备变动情况

项目	2013.12.31	本期增加	本期减少	2014.12.31
安全生产费	1,795,334.49	1,345,428.00	463,713.01	2,677,049.48
合计	1,795,334.49	1,345,428.00	463,713.01	2,677,049.48

28. 盈余公积

(1) 2016年度盈余公积变动情况

项目	2015.12.31	本期增加	本期减少	2016.12.31
法定盈余公积	19,047,725.20	4,396,228.64	-	23,443,953.84
合计	19,047,725.20	4,396,228.64	-	23,443,953.84

本期增加系本公司按照净利润的 10%计提的法定盈余公积。

(2) 2015年度盈余公积变动情况

项目	2014.12.31	本期增加	本期减少	2015.12.31
法定盈余公积	15,087,257.67	3,960,467.53	-	19,047,725.20
合计	15,087,257.67	3,960,467.53	-	19,047,725.20

本期增加系本公司按照净利润的 10%计提的法定盈余公积。

(3) 2014年度盈余公积变动情况

项目	2013.12.31	本期增加	本期减少	2014.12.31
法定盈余公积	8,128,686.59	6,958,571.08	-	15,087,257.67
合计	8,128,686.59	6,958,571.08	-	15,087,257.67

本期增加系本公司按照净利润的 10%计提的法定盈余公积。

29. 未分配利润

项目	2016年度	2015年度	2014年度
----	--------	--------	--------

项目	2016 年度	2015 年度	2014 年度
调整前上期末未分配利润	134,201,408.28	104,638,234.72	72,389,590.81
期初未分配利润调整合计数	-	-	-
调整后期初未分配利润	134,201,408.28	104,638,234.72	72,389,590.81
加：归属于母公司股东净利润	45,742,195.70	42,691,641.09	53,876,014.99
减：提取法定盈余公积	4,396,228.64	3,960,467.53	6,958,571.08
应付普通股股利	7,334,400.00	9,168,000.00	14,668,800.00
转增资本	-	-	-
其他	-	-	-
期末未分配利润	168,212,975.34	134,201,408.28	104,638,234.72

30. 营业收入及营业成本

(1) 营业收入与成本

项目	2016 年度	2015 年度	2014 年度
主营业务收入	272,472,695.34	254,155,633.36	284,956,900.13
其他业务收入	1,155,613.92	1,189,976.47	1,420,136.29
营业收入合计	273,628,309.26	255,345,609.83	286,377,036.42
主营业务成本	155,885,057.90	135,034,946.76	158,882,558.67
其他业务成本	622,804.08	598,734.81	578,278.40
营业成本合计	156,507,861.98	135,633,681.57	159,460,837.07

(2) 主营业务（分产品）

产品名称	2016 年度		
	营业收入	营业成本	营业毛利
控制阀	224,067,770.31	135,097,416.51	88,970,353.80
配件	16,187,792.38	10,371,312.25	5,816,480.13
检维修	32,217,132.65	10,416,329.14	21,800,803.51
合计	272,472,695.34	155,885,057.90	116,587,637.44

产品名称	2015 年度		
	营业收入	营业成本	营业毛利
控制阀	225,332,503.08	121,055,003.34	104,277,499.74
配件	15,928,696.20	8,525,506.85	7,403,189.35
检维修	12,894,434.08	5,454,436.57	7,439,997.51
合计	254,155,633.36	135,034,946.76	119,120,686.60

产品名称	2014 年度		
	营业收入	营业成本	营业毛利
控制阀	241,724,682.49	135,871,420.64	105,853,261.85
配件	25,961,514.22	17,274,816.11	8,686,698.11
检维修	17,270,703.42	5,736,321.92	11,534,381.50
合计	284,956,900.13	158,882,558.67	126,074,341.46

31. 税金及附加

项目	2016 年度	2015 年度	2014 年度
营业税	21,140.75	51,356.32	57,934.25
城建税	1,770,432.93	1,160,046.78	1,864,284.23
教育费附加	1,264,595.03	828,604.85	1,331,624.83
房产税	426,904.21	111,406.17	139,882.22
土地使用税	182,132.45	70,653.39	58,804.32
印花税	52,932.69	-	-
合计	3,718,138.06	2,222,067.51	3,452,529.85

2016 年度税金及附加较 2015 年度增长 67.33%，主要系本期应纳增值税额增加，相应的城建税与教育费附加增加所致；2015 年度营业税金及附加较 2014 年度下降 35.64%，主要系 2015 年度应纳增值税税额减少，相应的城建税与教育费附加减少所致。

32. 销售费用

项目	2016 年度	2015 年度	2014 年度
----	---------	---------	---------

项目	2016 年度	2015 年度	2014 年度
职工薪酬	7,923,085.40	8,392,642.79	3,893,168.14
业务招待费	3,997,398.08	3,533,927.32	3,155,661.32
差旅费	2,416,461.75	2,508,325.46	3,568,931.89
销售服务费	537,023.39	1,536,342.32	2,004,054.95
运输费	1,928,219.06	1,732,240.29	2,251,581.54
办公费	591,492.47	701,653.23	800,160.51
其他	410,236.91	558,878.00	664,656.06
合计	17,803,917.06	18,964,009.41	16,338,214.41
占营业收入比	6.51%	7.43%	5.71%

33. 管理费用

项目	2016 年度	2015 年度	2014 年度
职工薪酬	13,478,207.60	14,124,649.39	11,890,563.80
研发费用	10,205,150.52	11,092,591.07	11,938,290.86
折旧	2,947,126.93	3,101,056.91	2,997,827.02
业务招待费	1,537,755.26	1,461,456.62	1,384,431.97
税费	474,940.69	1,109,108.85	1,148,912.96
汽车费用	883,807.88	921,464.39	921,685.76
办公费	967,713.09	1,080,232.29	759,131.03
差旅费	444,081.65	623,765.95	462,983.02
无形资产摊销	774,971.16	774,971.16	767,486.64
中介服务费	371,456.48	287,644.77	781,647.17
其他	2,579,623.26	2,188,283.34	1,508,958.78
合计	34,664,834.52	36,765,224.74	34,561,919.01
占营业收入比	12.67%	14.40%	12.07%

34. 财务费用

项目	2016 年度	2015 年度	2014 年度
利息支出	3,336,974.12	3,949,394.03	4,219,936.97

项目	2016 年度	2015 年度	2014 年度
减：利息收入	125,058.49	40,921.24	37,193.05
加：汇兑损失	-19,021.88	-1,035.22	-1,752.18
加：银行手续费	57,486.50	35,541.33	30,898.73
加：贴现利息	299,203.82	600,241.17	232,782.65
合计	3,549,584.07	4,543,220.07	4,444,673.12

35. 资产减值损失

项目	2016 年度	2015 年度	2014 年度
应收账款坏账损失	1,615,759.15	7,411,314.12	8,212,160.89
其他应收款坏账损失	327,377.35	39,650.77	44,144.63
存货跌价损失	2,217,168.82	-	-
合计	4,160,305.32	7,450,964.89	8,256,305.52

2016 年度资产减值损失较 2015 年度下降 44.16%，主要系本期销售回款增加、应收账款计提的坏账损失下降所致。

36. 营业外收入

(1) 营业外收入情况

项目	2016 年度	2015 年度	2014 年度
非流动资产处置利得	2,391.23	-	3,534.96
其中：固定资产处置利得	2,391.23	-	3,534.96
政府补助	1,164,614.08	1,086,681.53	4,079,403.11
其他	350,694.95	378,322.70	50,413.24
合计	1,517,700.26	1,465,004.23	4,133,351.31

2015 年度营业外收入较 2014 年度下降 64.56%，主要系收到的政府补助下降所致。

(2) 政府补助情况

项目	2016 年度	与资产相关/与收益相关
生育津贴	72,223.08	与收益相关

项目	2016 年度	与资产相关/与收益相关
专利资助	20,3000.00	与收益相关
稳岗补贴	23,0391.00	与收益相关
融资奖励	500,000.00	与收益相关
人社局补贴	50,000.00	与收益相关
名牌奖励	9,000.00	与收益相关
科技项目补贴	100,000.00	与资产相关
合计	1,164,614.08	

项目	2015 年度	与资产相关/与收益相关
融资奖励	500,000.00	与收益相关
“三代”手续费补贴	126,137.53	与收益相关
专利资助	150,000.00	与收益相关
科技项目补贴	100,000.00	与资产相关
采购本地化配套产品奖励	50,000.00	与收益相关
生育津贴	48,744.00	与收益相关
人社局补贴	51,800.00	与收益相关
人才奖励补贴	60,000.00	与收益相关
合计	1,086,681.53	

项目	2014 年度	与资产相关/与收益相关
产业升级基金	3,000,000.00	与收益相关
“三代”手续费补贴	349,739.27	与收益相关
扶持金收入	238,000.00	与收益相关
专利资助	165,440.00	与收益相关
墙改基金	105,085.00	与收益相关
科技发展基金	90,000.00	与收益相关
科技项目补贴	50,000.00	与资产相关
博士后科研资助	50,000.00	与收益相关

项目	2014 年度	与资产相关/与收益相关
生育津贴	21,138.84	与收益相关
两型社会示范奖励	10,000.00	与收益相关
合计	4,079,403.11	

37. 营业外支出

项目	2016 年度	2015 年度	2014 年度
非流动资产处置损失	17,486.43	6,088.83	-
其中：固定资产处置损失	17,486.43	6,088.83	-
其他	213203.60	194,572.65	30,539.65
合计	230,690.03	200,661.48	30,539.65

38. 所得税费用

项目	2016 年度	2015 年度	2014 年度
当期所得税费用	9,052,870.24	9,440,721.85	11,340,447.85
递延所得税费用	-284,387.46	-1,101,578.55	-1,251,093.74
合计	8,768,482.78	8,339,143.30	10,089,354.11

39. 现金流量表项目注释

(1) 收到的其他与经营活动有关的现金

项目	2016 年度	2015 年度	2014 年度
政府补助	1,064,614.08	986,681.53	4,029,403.11
收回保证金及押金	-	1,085,628.10	11,000.00
租金收入	820,751.60	1,333,042.67	1,049,827.30
利息收入	125,058.49	40,921.24	37,193.05
其他	236,919.16	332,397.87	7,382.00
合计	2,247,343.33	3,778,671.41	5,134,805.46

(2) 支付的其他与经营活动有关的现金

项目	2016 年度	2015 年度	2014 年度
----	---------	---------	---------

项目	2016 年度	2015 年度	2014 年度
管理费用	12,174,070.71	12,540,153.19	12,229,604.32
销售费用	9,740,703.54	12,449,215.07	10,465,046.27
其他	2,860,782.32	35,541.33	1,797,945.00
合计	24,775,556.57	25,024,909.59	24,492,595.59

(3) 收到的其他与筹资活动有关的现金

项目	2016 年度	2015 年度	2014 年度
融资担保金	-	-	550,000.00
合计	-	-	550,000.00

(4) 支付的其他与筹资活动有关的现金

项目	2016 年度	2015 年度	2014 年度
上市费用	1,056,647.17	1,450,001.80	-
合计	1,056,647.17	1,450,001.80	-

40. 现金流量表补充资料

(1) 现金流量表补充资料

项目	2016 年度	2015 年度	2014 年度
1. 将净利润调节为经营活动现金流量:			
净利润	45,742,195.70	42,691,641.09	53,876,014.99
加: 资产减值准备	4,160,305.32	7,450,964.89	8,256,305.52
固定资产折旧	6,675,189.55	6,859,955.08	6,846,457.66
无形资产摊销	785,851.20	785,851.20	778,366.68
长期待摊费用摊销	149,135.22	178,962.36	178,962.36
处置固定资产、无形资产和其他长期资产的损失(收益以“—”号填列)	15,095.20	6,088.83	-3,534.96
固定资产报废损失(收益以“—”号填列)	-	-	-

项目	2016 年度	2015 年度	2014 年度
公允价值变动损失（收益以“—”号填列）	-	-	-
财务费用（收益以“—”号填列）	3,317,952.24	3,948,358.81	4,219,905.42
投资损失（收益以“—”号填列）	-	-	-
递延所得税资产减少（增加以“—”号填列）	-284,387.46	-1,101,578.55	-1,251,093.74
递延所得税负债增加（减少以“—”号填列）	-	-	-
存货的减少（增加以“—”号填列）	15,048,807.74	-36,266,009.34	28,731,649.38
经营性应收项目的减少（增加以“—”号填列）	-29,159,648.12	-55,035,807.27	-51,846,610.18
经营性应付项目的增加（减少以“—”号填列）	-9,441,467.61	36,591,700.08	-20,381,907.14
其他 ^{注1}	1,049,705.00	1,054,102.46	881,714.99
经营活动产生的现金流量净额	38,058,733.98	7,164,229.64	30,286,230.98
2. 不涉及现金收支的重大投资和筹资活动：			
债务转为资本	-	-	-
一年内到期的可转换公司债券	-	-	-
融资租入固定资产	-	-	-
3. 现金及现金等价物净变动情况：			
现金的年末余额	31,800,329.46	16,936,669.31	12,289,582.03
减：现金的年初余额	16,936,669.31	12,289,582.03	17,688,429.43
加：现金等价物的年末余额	-	-	-
减：现金等价物的年初余额	-	-	-
现金及现金等价物净增加	14,863,660.15	4,647,087.28	-5,398,847.40

注 1：其他系专项储备本期计提数扣除费用化的现金支出金额。

(2) 现金和现金等价物

项目	2016 年度	2015 年度	2014 年度
一、现金	31,800,329.46	16,936,669.31	12,289,582.03
其中：库存现金	4,365.24	7,143.70	15,638.07
可随时用于支付的银行存款	31,795,964.22	16,929,525.61	12,273,943.96
可随时用于支付的其他货币资金	-	-	-
可用于支付的存放中央银行款项	-	-	-
存放同业款项	-	-	-
拆放同业款项	-	-	-
二、现金等价物			
其中：三个月内到期的债券投资	-	-	-
三、期末现金及现金等价物余额	31,800,329.46	16,936,669.31	12,289,582.03

41. 所有权或使用权受到限制的资产

项目	2016.12.31	受限原因
货币资金	1,343,518.45	保证金
投资性房地产	4,716,010.28	抵押借款
固定资产	30,768,920.17	抵押借款
无形资产	10,254,492.39	抵押借款
合计	47,082,941.29	

42. 外币货币性项目

项目	2016.12.31			2015.12.31		
	外币金额	汇率	折合人民币	外币金额	汇率	折合人民币
货币资金						
其中：美元	27,068.89	6.9370	187,776.90	27,055.37	6.4936	175,686.75
合计	27,068.89	6.9370	187,776.90	27,055.37	6.4936	175,686.75

六、合并范围的变更

本报告期内，合并范围未发生变更。

七、在其他主体中的权益

1. 通过设立的方式取得的子公司

子公司名称	子公司类型	注册地	业务性质	注册资本	经营范围
江苏智能	有限公司	江苏省海门市	制造业	5,000 万	特种阀门、普通阀门及自动控制装置的设计、制造、维修和销售等

(续上表)

子公司名称	实际出资额	实质上构成对子公司净投资的其他项目余额	持股比例 (%)	表决权比例 (%)	是否合并报表
江苏智能	5,000 万元	-	100.00	100.00	是

2. 同一控制下企业合并取得的子公司

子公司名称	子公司类型	注册地	主营性质	注册资本	经营范围
沃瑞斯谱	有限公司	上海市	商业	210 万元	自动化控制设备、仪器仪表、阀门、机械设备的销售等

(续上表)

子公司名称	实际出资额	实质上构成对子公司净投资的其他项目余额	持股比例 (%)	表决权比例 (%)	是否合并报表
沃瑞斯谱	5,669,037.63	-	100.00	100.00	是

3. 非同一控制下企业合并取得的子公司

子公司名称	子公司类型	注册地	业务性质	注册资本	经营范围
莱谱尔	有限公司	江苏省无锡市	制造业	410 万元	电气执行器、控制装置、测量仪表、分析仪表、仪器仪表的研发、制造和销售等

(续上表)

子公司名称	实际出资额	实质上构成对子公司净投资的其他项目余额	持股比例 (%)	表决权比例 (%)	是否合并报表	少数股东权益
莱谱尔	17,797,897.04	-	100.00	100.00	是	-

八、与金融工具相关的风险

1. 定性信息

本公司与金融工具相关的风险源于本公司在经营过程中所确认的各类金融资产和金融负债，包括：信用风险、流动性风险和市场风险。

本公司与金融工具相关的各类风险的管理目标和政策的制度由本公司管理层负责。经营管理层通过职能部门负责日常的风险管理。本公司内部审计部门对公司风险管理的政策和程序的执行情况进行日常监督，并且将有关风险及时报告给本公司审计委员会。

本公司风险管理的总体目标是在不过度影响公司竞争力和应变力的情况下，制定尽可能降低各类与金融工具相关风险的风险管理政策。

2. 信用风险信息

信用风险，是指金融工具的一方未能履行义务从而导致另一方发生财务损失的风险。

本公司主要面临赊销导致的客户违约风险。为了降低公司面临的信用风险，公司管理层负责厘定赊销限额、赊销信用审批及实施其他监督程序，以确保采取跟进行动以收回逾期债权。同时，公司通过应收账款月度账龄分析的监测和审核来确保公司的整体信用风险在可控的范围内。在监控客户的信用风险时，按照客户的信用特征对其分组，对“高风险客户”的信用赊销进行限制，除非得到额外的审批，否则将要求客户提前支付部分货款。

本公司同时面临收取的商业承兑汇票无法兑付的风险。为此，公司加强应收票据的管理，除非得到特别审批，将不收取客户的商业承兑汇票。已经收取商业承兑汇票的客户系公司评估为信用良好，兑付风险较低的客户。

本公司所承受的最大信用风险敞口为资产负债表中每项金融资产的账面价值，整体信用风险评价较低。

3. 流动性风险信息

流动性风险为本公司在履行与金融负债有关的义务时遇到资金短缺的风险。

流动性风险由本公司的财务部门集中控制。本公司的流动性风险应对措施系保证公司拥有充足的现金以偿还到期债务。财务部门通过监控非受限货币资金余额、将到期变现的银行承兑汇票以及对未来 12 个月现金流量的滚动预测，确保公司在所有合理预测的情况下拥有充足的资金偿还债务。本公司及主要子公司通过与主要业务往来银行订立融资额度授信协议，为本公司履行票据义务与其他到期债务义务提供支持。

4. 市场风险信息

金融工具的市场风险，是指金融工具的公允价值或未来现金流量因市场价格变动而发生波动的风险，包括汇率风险、利率风险和其他价格风险。

(1) 汇率风险

本公司的主要经营位于中国境内，主要业务以人民币结算。但本公司已确认的外币资产和负债及未来的外币交易依然存在外汇风险。公司财务部门负责监控公司外币交易和外币资产及负债的规模，以最大程度降低面临的外汇风险。

(2) 利率风险

利率风险是指金融工具的公允价值或未来现金流量因市场利率变动而发生波动的风险。本公司面临的利率变动的风险主要与本公司以浮动利率计息的借款有关。

九、关联方关系及其交易

关联方的认定标准：一方控制、共同控制另一方或对另一方施加重大影响，以及两方或两方以上同受一方控制、共同控制或重大影响的构成关联方。

1. 关联方关系

(1) 实际控制人

沈剑标先生直接持有公司 49.97%的股份，同时通过天亿信间接控制公司 2.03%的股份（天亿信持有公司 2.03%的股份，沈剑标先生持有天亿信 57.91%的股权），沈剑标先生合计控制公司 52.00%的股份，为公司实际控制人。

(2) 本公司的子公司情况

本公司子公司的情况详见附注七、在其他主体中的权益。

(3) 本公司的其他关联方情况

企业名称	关联方关系	备注
孟少新	持有本公司 9.27%的股份, 董事	
吴畏	持有本公司 9.27%的股份	
李耀武	持有本公司 9.27%的股份, 董事	
李春喜	持有本公司 9.27%的股份, 监事会主席	
无锡天亿信投资有限公司	持有本公司 2.03%的股份, 同受实际控制人沈剑标控制	
杜学军	持有本公司 2.78%的股份, 副总经理	
孙明东	持有本公司 2.78%的股份, 监事	
蒋群慧	本公司的实际控制人沈剑标之妻	
罗跃燕	本公司的股东杜学军之妻姐	
王丹	本公司的股东李春喜之妻	
许家媛	本公司的股东李耀武之妻	
殷琴娣	本公司的股东孟少新之妻	
毛小岚	本公司的股东吴畏之妻	
无锡新泰克电机有限公司(以下简称“新泰克”)	本公司股东、副总经理杜学军配偶亲属持有其 25%股权	

2. 关联交易情况

(1) 采购商品的关联交易

关联方	关联交易内容	2016 年度	2015 年度	2014 年度
新泰克	电机及附件	-	-	3,931.62

(2) 关联担保情况

截止 2016 年 12 月 31 日, 关联方为本公司担保情况

担保人	贷款金融机构	借款余额	借款利率	借款期限	担保方式	备注
沈剑标、蒋群慧	中国银行无锡市高新技术产业开发区支行	5,000,000.00	4.7850%	2016/12/9-2017/12/8	连带责任保证	短期借款

沈剑标、蒋群慧	交通银行无锡分行	14,000,000.00	4.5675%	2016/9/21-2017/9/21	连带责任保证	短期借款
沈剑标、蒋群慧	交通银行无锡分行	5,000,000.00	4.5675%	2016/10/17-2017/10/17	连带责任保证	短期借款
李春喜、王丹、李耀武、许家媛、孟少新、殷琴娣、吴畏、毛小岚、沈剑标、蒋群慧	交通银行无锡分行	19,000,000.00	4.62%	2016/5/17-2017/5/17	连带责任保证	短期借款
江苏智能特种阀门有限公司						
沈剑标、蒋群慧	交通银行无锡分行	10,000,000.00	4.62%	2016/5/31-2017/5/31	连带责任保证	短期借款

截止 2015 年 12 月 31 日，关联方为本公司提供担保情况

担保人	贷款金融机构	借款余额	借款利率	借款期限	担保方式	备注
沈剑标、蒋群慧	交通银行无锡分行	16,000,000.00	浮动利率	2015/5/14-2016/4/1	连带责任保证	短期借款
沈剑标、蒋群慧	交通银行无锡分行	12,000,000.00	浮动利率	2015/5/20-2016/5/19	连带责任保证	短期借款
沈剑标、蒋群慧	交通银行无锡分行	10,000,000.00	浮动利率	2015/5/27-2016/5/26	连带责任保证	短期借款
沈剑标、蒋群慧	中国银行无锡新区支行	5,000,000.00	浮动利率	2015/10/10-2016/10/9	连带责任保证	短期借款
莱谱尔						
沃瑞斯谱						
江苏智能						

截止 2014 年 12 月 31 日，关联方为本公司提供担保情况

担保人	贷款金融机构	借款余额	借款利率	借款期限	担保方式	备注
沈剑标、蒋群慧	交通银行无锡分行	16,000,000.00	基准利率上浮 10%	2014/5/9-2015/5/9	连带责任保证	短期借款

担保人	贷款金融机构	借款余额	借款利率	借款期限	担保方式	备注
沈剑标、蒋群慧	交通银行无锡分行	12,000,000.00	基准利率上浮 10%	2014/5/21-2015/5/21	连带责任保证	短期借款
沈剑标、蒋群慧	交通银行无锡分行	10,000,000.00	基准利率上浮 10%	2014/5/30-2015/5/30	连带责任保证	短期借款
沈剑标、蒋群慧	中国银行无锡新区支行	5,000,000.00	6.60%	2014/10/13-2015/5/10/12	连带责任保证	短期借款
莱谱尔						
沃瑞斯谱						
江苏智能						

(3) 关键管理人员报酬

本公司 2016 年度、2015 年度、2014 年度支付给关键管理人员的报酬分别为 2,390,428.00 元、2,386,853.00 元、2,357,828.00 元。

十、或有事项

截至 2016 年 12 月 31 日止，本公司无需要披露的重大或有事项。

十一、承诺事项

截至 2016 年 12 月 31 日止，本公司无需要披露的重大承诺事项。

十二、资产负债表日后事项

截至 2017 年 2 月 3 日止，本公司无需要披露的资产负债表日后事项。

十三、其他重要事项

截至 2016 年 12 月 31 日止，本公司无需要披露的其他重要事项。

十四、母公司财务报表主要项目注释

1. 应收账款

(1) 应收账款按种类披露

类别	2016.12.31
----	------------

	金额	比例%	坏账准备	计提比例%
单项金额重大并单项计提坏账准备的应收账款	7,700,856.90	4.02	7,700,856.90	100.00
按组合计提坏账准备的应收账款				
组合 1	-	-	-	-
组合 2	183,873,425.95	95.97	17,321,467.81	9.42
小计	183,873,425.95	95.97	17,321,467.81	9.42
单项金额不重大但单项计提坏账准备的应收账款	16,200.00	0.01	16,200.00	100.00
合计	191,590,482.85	100.00	25,038,524.71	13.07

类别	2015.12.31			
	金额	比例%	坏账准备	计提比例%
单项金额重大并单项计提坏账准备的应收账款	7,700,856.90	4.26	7,700,856.90	100.00
按组合计提坏账准备的应收账款				
组合 1	-	-	-	-
组合 2	173,180,330.57	95.73	15,633,084.30	9.03
小计	173,180,330.57	95.73	15,633,084.30	9.03
单项金额不重大但单项计提坏账准备的应收账款	16,200.00	0.01	16,200.00	100.00
合计	180,897,387.47	100.00	23,350,141.20	12.91

期末单项金额重大并单项计提坏账准备的应收账款

应收账款（按单位）	2016.12.31			
	金额	坏账准备	计提比例%	计提理由
江苏省格林艾普化工股份有限公司	4,277,894.00	4,277,894.00	100.00	破产清算
绍兴远东石化有限公司	3,422,962.90	3,422,962.90	100.00	破产清算
合计	7,700,856.90	7,700,856.90	100.00	

组合中，按账龄分析法计提坏账准备的应收账款

账龄	2016.12.31			
	金额	比例%	坏账准备	账面价值

账龄	2016.12.31			
	金额	比例%	坏账准备	账面价值
1年以内	139,652,031.20	75.95	6,982,601.56	132,669,429.64
1至2年	22,663,022.77	12.33	2,266,302.28	20,396,720.49
2至3年	16,256,689.79	8.84	4,877,006.94	11,379,682.85
3至4年	2,765,272.72	1.50	1,382,636.36	1,382,636.36
4至5年	1,446,977.61	0.79	723,488.81	723,488.80
5年以上	1,089,431.86	0.59	1,089,431.86	-
合计	183,873,425.95	100.00	17,321,467.81	166,551,958.14

账龄	2015.12.31			
	金额	比例%	坏账准备	账面价值
1年以内	111,624,424.51	64.46	5,581,221.23	106,043,203.28
1至2年	49,558,152.26	28.62	4,955,815.23	44,602,337.03
2至3年	7,123,989.85	4.11	2,137,196.96	4,986,792.89
3至4年	2,431,436.01	1.40	1,215,718.01	1,215,718.00
4至5年	1,398,390.14	0.81	699,195.07	699,195.07
5年以上	1,043,937.80	0.60	1,043,937.80	-
合计	173,180,330.57	100.00	15,633,084.30	157,547,246.27

(2) 本公司2016年度、2015年度、2014年度坏账准备计提金额分别是1,688,383.51元、7,494,868.60元、8,122,170.05元；

(3) 根据董事会决议2014年实际核销的应收账款金额1,009,828.46元；

(4) 2016年末按欠款方归集的期末余额前五名的应收账款情况

单位名称	与本公司关系	金额	账龄	占应收账款总额的比例(%)
汉邦(江阴)石化有限公司	非关联方	21,230,121.00	1年以内	11.08%
江苏海伦石化有限公司	非关联方	11,419,004.00	3年以内	5.96%
内蒙古伊泰化工有限责任公司	非关联方	10,320,706.54	1年以内	5.39%
腾龙芳烃(漳州)有限公司	非关联方	9,744,869.60	3年以内	5.09%

中石化宁波工程有限公司	非关联方	7,261,806.00	1年以内	3.79%
合计		59,976,507.14		31.30%

2. 其他应收款

(1) 其他应收款按种类披露如下

类别	2016.12.31			
	金额	比例%	坏账准备	计提比例%
单项金额重大并单项计提坏账准备的其他应收款	-	-	-	-
按组合计提坏账准备的其他应收款				
组合 1	5,791,030.88	41.93	-	-
组合 2	8,018,593.08	58.07	620,964.26	7.74
小计	13,809,623.96	100.00	620,964.264	4.50
单项金额不重大但单项计提坏账准备的其他应收款	-	-	-	-
合计	13,809,623.96	100.00	620,964.264	4.50

类别	2015.12.31			
	金额	比例%	坏账准备	计提比例%
单项金额重大并单项计提坏账准备的其他应收款	-	-	-	-
按组合计提坏账准备的其他应收款				
组合 1	1,241,030.88	21.57	-	-
组合 2	4,511,560.22	78.43	303,381.16	6.72
小计	5,752,591.10	100.00	303,381.16	5.27
单项金额不重大但单项计提坏账准备的其他应收款	-	-	-	-
合计	5,752,591.10	100.00	303,381.16	5.27

组合中，按账龄分析法计提坏账准备的其他应收款

账龄	2016.12.31			
	金额	比例%	坏账准备	账面价值

账龄	2016.12.31			
	金额	比例%	坏账准备	账面价值
1年以内	5,777,900.88	72.06	288,895.04	5,489,005.84
1至2年	1,833,192.20	22.86	183,319.22	1,649,872.98
2至3年	275,000.00	3.43	82,500.00	192,500.00
3至4年	132,500.00	1.65	66,250.00	66,250.00
4至5年	-	-	-	-
5年以上	-	-	-	-
合计	8,018,593.08	100.00	620,964.26	7,397,628.82

账龄	2015.12.31			
	金额	比例%	坏账准备	账面价值
1年以内	3,885,497.22	86.12	194,274.86	3,691,222.36
1至2年	443,563.00	9.83	44,356.30	399,206.70
2至3年	132,500.00	2.94	39,750.00	92,750.00
3至4年	50,000.00	1.11	25,000.00	25,000.00
4至5年	-	-	-	-
5年以上	-	-	-	-
合计	4,511,560.22	100.00	303,381.16	4,208,179.06

(2) 本公司2016年度、2015年度、2014年度坏账准备计提金额分别是317,583.10元、38,093.27元、71,321.13元；

(3) 其他应收款按款项性质分类

款项性质	2016.12.31	2015.12.31
保证金	4,456,810.00	2,515,869.50
备用金	730,225.23	489,385.38
内部往来	5,791,030.88	1,241,030.88
上市费用	2,506,648.97	1,450,001.80
其他	324,908.88	56,303.54
合计	13,809,623.96	5,752,591.10

(4) 2016年末按欠款方归集的期末余额前五名的其他应收款情况

单位名称	款项性质	金额	账龄	占其他应收款总额的比例(%)
江苏智能特种阀门有限公司	内部往来	5,791,030.88	1年以内	41.93
上市费用	上市费用	2,506,648.97	2年以内	18.15
中海石油东营石化有限公司	投标保证金	600,000.00	1年以内	4.34
嘉兴石化有限公司	投标保证金	500,000.00	1年以内	3.62
北京鲁成信工程咨询有限公司	投标保证金	280,000.00	1年以内	2.03
合计		9,677,679.85		70.07

3. 长期股权投资

(1) 长期股权投资账面价值

项目	2016.12.31		
	账面成本	减值准备	账面价值
对子公司投资	73,290,878.93	-	73,290,878.93
合计	73,290,878.93	-	73,290,878.93

项目	2015.12.31		
	账面成本	减值准备	账面价值
对子公司投资	71,290,878.93	-	71,290,878.93
合计	71,290,878.93	-	71,290,878.93

(2) 长期股权投资明细情况

被投资单位	核算方法	投资成本	2015.12.31	增减变动	2016.12.31
江苏智能	成本法	50,000,000.00	50,000,000.00	-	50,000,000.00
莱谱尔	成本法	17,797,897.04	15,797,897.04	2,000,000.00	17,797,897.04
沃瑞斯谱	成本法	5,669,037.63	5,492,981.89	-	5,492,981.89
合计		73,466,934.67	71,290,878.93	2,000,000.00	73,290,878.93

被投资单位	在被投资单位持股比例 (%)	在被投资单位表决权比例 (%)	在被投资单位持股比例与表决权比例不一致的说明	减值准备	2016 年度计提减值准备	2016 年度现金红利
江苏智能	100.00	100.00	-	-	-	-
莱谱尔	100.00	100.00	-	-	-	-
沃瑞斯谱	100.00	100.00	-	-	-	-
合计			-	-	-	-

4. 营业收入及营业成本

(1) 营业收入与成本

项目	2016 年度	2015 年度	2014 年度
主营业务收入	265,745,848.52	247,044,537.33	273,169,267.78
其他业务收入	1,238,621.35	1,275,008.47	1,462,652.29
营业收入合计	266,984,469.87	248,319,545.80	274,631,920.07
主营业务成本	153,656,454.09	134,353,410.20	152,425,784.11
其他业务成本	622,804.08	598,734.81	578,278.40
营业成本合计	154,279,258.17	134,952,145.01	153,004,062.51

(2) 主营业务 (分产品)

产品名称	2016 年度		
	营业收入	营业成本	营业毛利
控制阀	224,054,967.31	135,094,015.22	88,960,952.09
配件	9,473,748.56	8,146,109.73	1,327,638.83
检维修	32,217,132.65	10,416,329.14	21,800,803.51
合计	265,745,848.52	153,656,454.09	112,089,394.43

产品名称	2015 年度		
	营业收入	营业成本	营业毛利
控制阀	225,286,116.73	125,281,288.81	100,004,827.92
配件	8,863,986.52	3,617,684.82	5,246,301.70

检维修	12,894,434.08	5,454,436.57	7,439,997.51
合计	247,044,537.33	134,353,410.20	112,691,127.13

产品名称	2014 年度		
	营业收入	营业成本	营业毛利
控制阀	241,668,434.66	137,404,081.96	104,264,352.70
配件	14,212,950.21	9,268,200.74	4,944,749.47
检维修	17,287,882.91	5,753,501.41	11,534,381.50
合计	273,169,267.78	152,425,784.11	120,743,483.67

5. 投资收益

项目	2016 年度	2015 年度	2014 年度
成本法核算的长期股权投资收益	-	-	18,000,000.00
合计	-	-	18,000,000.00

十五、补充资料

1. 非经常性损益

项目	2016 年度	2015 年度	2014 年度
非流动资产处置损益	-15,095.20	-6,088.83	3,534.96
越权审批或无正式批准文件的税收返还、减免	-	-	-
计入当期损益的政府补助（与企业业务密切相关，按照国家统一标准定额或定量享受的政府补助除外）	1,164,614.08	1,086,681.53	4,079,403.11
计入当期损益的对非金融企业收取的资金占用费	-	-	-
企业取得子公司、联营企业及合营企业的投资成本小于取得投资时应享有被投资单位可辨认净资产公允价值产生的收益	-	-	-
非货币性资产交换损益	-	-	-
委托他人投资或管理资产的损益	-	-	-

因不可抗力因素，如遭受自然灾害而计提的各项资产减值准备	-	-	-
债务重组损益	-	-	-
企业重组费用，如安置职工的支出、整合费用等	-	-	-
交易价格显失公允的交易产生的超过公允价值部分的损益	-	-	-
同一控制下企业合并产生的子公司期初至合并日的当期净损益	-	-	-
与公司正常经营业务无关的或有事项产生的损益	-	-	-
除同公司正常经营业务相关的有效套期保值业务外，持有交易性金融资产、交易性金融负债产生的公允价值变动损益，以及处置交易性金融资产、交易性金融负债和可供出售金融资产取得的投资收益	-	-	-
单独进行减值测试的应收款项减值准备转回	-	-	-
对外委托贷款取得的损益	-	-	-
采用公允价值模式进行后续计量的投资性房地产公允价值变动产生的损益	-	-	-
根据税收、会计等法律、法规的要求对当期损益进行一次性调整对当期损益的影响	-	-	-
受托经营取得的托管费收入	-	-	-
除上述各项之外的其他营业外收入和支出	137,491.35	183,750.05	19,873.59
其他符合非经常性损益定义的损益项目	-	-	-
减：所得税影响额	213,154.04	219,810.45	635,949.67
非经常损益净额	1,073,856.19	1,044,532.30	3,466,861.99

2. 净资产收益率及每股收益

2016年度

报告期利润	加权平均净资产收益率 (%)	每股收益	
		基本每股 收益	稀释每股 收益
归属于公司普通股股东的净利润	15.27	0.50	/
扣除非经常性损益后归属于公司普通股股东的净利润	14.92	0.49	/

2015 年度

报告期利润	加权平均净资产收益率 (%)	每股收益	
		基本每股 收益	稀释每股 收益
归属于公司普通股股东的净利润	16.12	0.47	/
扣除非经常性损益后归属于公司普通股股东的净利润	15.72	0.45	/

2014 年度

报告期利润	加权平均净资产收益率 (%)	每股收益	
		基本每股 收益	稀释每股 收益
归属于公司普通股股东的净利润	23.71	0.59	/
扣除非经常性损益后归属于公司普通股股东的净利润	22.19	0.55	/

无锡智能自控工程股份有限公司

二〇一七年二月三日

