

长缆电工科技股份有限公司

审 阅 报 告

目 录

一、审阅报告	第 1 页
二、财务报表	第 2—7 页
(一) 合并资产负债表	第 2 页
(二) 母公司资产负债表	第 3 页
(三) 合并利润表	第 4 页
(四) 母公司利润表	第 5 页
(五) 合并现金流量表	第 6 页
(六) 母公司现金流量表	第 7 页
三、财务报表附注	第 8—30 页



审 阅 报 告

天健审〔2017〕2-346号

长缆电工科技股份有限公司全体股东：

我们审阅了后附的长缆电工科技股份有限公司（以下简称长缆电工公司）2017年第1季度的财务报表，包括2017年3月31日的合并及母公司资产负债表，2017年1-3月的合并及母公司利润表、合并及母公司现金流量表，以及财务报表附注。这些财务报表的编制是长缆电工公司管理层的责任，我们的责任是在实施审阅工作的基础上对这些财务报表出具审阅报告。



我们按照《中国注册会计师审阅准则第2101号——财务报表审阅》的规定执行了审阅业务。该准则要求我们计划和实施审阅工作，以对财务报表是否不存在重大错报获取有限保证。审阅主要限于询问长缆电工公司有关人员和财务数据实施分析程序，提供的保证程度低于审计。我们没有实施审计，因而不发表审计意见。

根据我们的审阅，我们没有注意到任何事项使我们相信长缆电工公司2017年第1季度财务报表没有按照企业会计准则的规定编制，未能在所有重大方面公允反映长缆电工公司的合并及母公司财务状况、经营成果和现金流量。

天健会计师事务所（特殊普通合伙）




中国注册会计师：

中国注册会计师：

二〇一七年五月二日



合并资产负债表

2017年3月31日

会合01表

编制单位：中工科技股份公司

单位：人民币元

资产	注释号	期末数	期初数	负债和所有者权益 (或股东权益)	注释号	期末数	期初数
流动资产：				流动负债：			
货币资金	1	286,622,016.95	294,077,302.17	短期借款			
结算备付金				向中央银行借款			
拆出资金				吸收存款及同业存放			
以公允价值计量且其变动计入当期损益的金融资产				拆入资金			
衍生金融资产				以公允价值计量且其变动计入当期损益的金融负债			
应收票据	2	14,206,673.48	24,052,250.13	衍生金融负债			
应收账款	3	315,151,873.78	310,770,301.21	应付票据			
预付款项	4	3,489,903.50	2,545,959.56	应付账款	12	171,060,439.93	183,992,886.57
应收保费				预收款项	13	22,665,486.09	20,322,102.96
应收分保账款				卖出回购金融资产款			
应收分保合同准备金				应付手续费及佣金			
应收利息			775,561.64	应付职工薪酬	14	6,468,806.20	12,023,106.56
应收股利				应交税费	15	12,036,048.62	11,151,295.17
其他应收款	5	15,141,711.92	14,641,191.65	应付利息			
买入返售金融资产				应付股利	16	510,000.00	
存货	6	119,380,869.71	118,325,836.57	其他应付款	17	5,719,056.16	6,909,799.52
划分为持有待售的资产				应付分保账款			
一年内到期的非流动资产				保险合同准备金			
其他流动资产	7	2,276,952.63	2,209,750.64	代理买卖证券款			
流动资产合计		756,270,001.97	767,398,153.57	代理承销证券款			
				划分为持有待售的负债			
				一年内到期的非流动负债			
				其他流动负债			
				流动负债合计		218,459,837.00	234,399,190.78
非流动资产：				非流动负债：			
发放委托贷款及垫款				长期借款			
可供出售金融资产				应付债券			
持有至到期投资				其中：优先股			
长期应收款				永续债			
长期股权投资				长期应付款			
投资性房地产				长期应付职工薪酬			
固定资产	8	189,266,492.42	193,568,683.10	专项应付款			
在建工程	9	8,835,553.89	361,320.76	预计负债			
工程物资				递延收益	18	59,352,330.39	60,871,162.24
固定资产清理				递延所得税负债			
生产性生物资产				其他非流动负债			
油气资产				非流动负债合计		59,352,330.39	60,871,162.24
无形资产	10	37,009,151.55	37,173,361.38	负债合计		277,812,167.39	295,270,353.02
开发支出				所有者权益(或股东权益)：			
商誉				实收资本(或股本)	19	102,934,029.00	102,934,029.00
长期待摊费用				其他权益工具			
递延所得税资产	11	11,780,755.11	11,593,366.83	其中：优先股			
其他非流动资产		750,866.51	828,112.54	永续债			
非流动资产合计		247,642,819.48	243,524,844.61	资本公积	20	226,157,836.59	226,157,836.59
				减：库存股			
				其他综合收益			
				专项储备			
				盈余公积	21	51,464,870.92	51,464,870.92
				一般风险准备			
				未分配利润	22	345,543,917.55	335,095,908.65
				归属于母公司所有者权益合计		726,100,654.06	715,652,645.16
				少数股东权益			
				所有者权益合计		726,100,654.06	715,652,645.16
资产总计		1,003,912,821.45	1,010,922,998.18	负债和所有者权益总计		1,003,912,821.45	1,010,922,998.18

法定代表人：



主管会计工作的负责人：



会计机构负责人：



资产负债表

2017年3月31日

会企01表
单位:人民币元

编制单位: 长城电工科技股份有限公司

	期末数	期初数	负债和所有者权益	注释号	期末数	期初数
流动资产:			流动负债:			
货币资金	236,645,746.54	267,535,807.94	短期借款			
以公允价值计量且其变动计入当期损益的金融资产			以公允价值计量且其变动计入当期损益的金融负债			
衍生金融资产			衍生金融负债			
应收票据	14,206,673.48	24,052,250.13	应付票据			
应收账款	306,215,817.79	302,441,440.97	应付账款		174,840,255.07	187,288,962.79
预付款项	2,582,670.80	1,876,662.84	预收款项		21,419,814.53	19,145,730.11
应收利息		775,561.64	应付职工薪酬		5,486,035.12	10,925,832.43
应收股利			应交税费		11,872,663.76	9,991,724.87
其他应收款	45,377,919.52	16,125,168.85	应付利息			
存货	114,139,526.55	113,885,968.25	应付股利		510,000.00	
划分为持有待售的资产			其他应付款		4,490,748.16	5,865,871.27
一年内到期的非流动资产			划分为持有待售的负债			
其他流动资产	2,272.38		一年内到期的非流动负债			
流动资产合计	718,970,627.06	726,692,860.62	其他流动负债			
			流动负债合计		218,619,516.64	233,218,121.47
			非流动负债:			
非流动资产:			长期借款			
可供出售金融资产			应付债券			
持有至到期投资			其中: 优先股			
长期应收款			永续债			
长期股权投资	57,500,000.00	57,500,000.00	长期应付款			
投资性房地产			长期应付职工薪酬			
固定资产	177,529,636.20	181,518,813.49	专项应付款			
在建工程	8,835,553.89	361,320.76	预计负债			
工程物资			递延收益		59,352,330.39	60,871,162.24
固定资产清理			递延所得税负债			
生产性生物资产			其他非流动负债			
油气资产			非流动负债合计		59,352,330.39	60,871,162.24
无形资产	37,009,151.55	37,173,361.38	负债合计		277,971,847.03	294,089,283.71
开发支出			所有者权益(或股东权益):			
商誉			实收资本(或股本)		102,934,029.00	102,934,029.00
长期待摊费用			其他权益工具			
递延所得税资产	11,569,672.72	11,366,634.13	其中: 优先股			
其他非流动资产	750,866.51	801,523.05	永续债			
非流动资产合计	293,194,880.87	288,721,652.81	资本公积		226,153,536.43	226,153,536.43
			减: 库存股			
资产总计	1,012,165,507.93	1,015,414,513.43	其他综合收益			
			专项储备			
			盈余公积		51,464,870.92	51,464,870.92
			未分配利润		353,641,224.55	340,772,793.37
			所有者权益合计		734,193,660.90	721,325,229.72
			负债和所有者权益总计		1,012,165,507.93	1,015,414,513.43

法定代表人:




主管会计工作的负责人:



会计机构负责人:





合并利润表

2017年第1季度

会合02表

编制单位：电工科技股份有限公司

单位：人民币元


项 目	注释号	2017年1-3月	2016年1-3月
一、营业总收入	1	114,135,878.14	109,658,808.31
其中：营业收入	1	114,135,878.14	109,658,808.31
利息收入			
已赚保费			
手续费及佣金收入			
二、营业总成本	1	88,092,887.20	81,241,465.69
其中：营业成本	1	52,053,459.25	48,409,092.62
利息支出			
手续费及佣金支出			
退保金			
赔付支出净额			
提取保险合同准备金净额			
保单红利支出			
分保费用			
税金及附加	2	1,916,029.42	1,510,208.25
销售费用	3	18,199,440.02	13,279,445.26
管理费用	4	15,479,733.18	14,548,011.06
财务费用	5	-576,119.07	-255,529.88
资产减值损失	6	1,020,344.40	3,750,238.38
加：公允价值变动收益（损失以“-”号填列）			
净敞口套期损益（损失以“-”号填列）			
投资收益（损失以“-”号填列）			
其中：对联营企业和合营企业的投资收益			
汇兑收益（损失以“-”号填列）			
三、营业利润（亏损以“-”号填列）		26,042,990.94	28,417,342.62
加：营业外收入	7	1,546,741.85	2,126,131.38
其中：非流动资产处置利得			
减：营业外支出	8	15,200.00	28,326.80
其中：非流动资产处置损失			26,490.18
四、利润总额（亏损总额以“-”号填列）		27,574,532.79	30,515,147.20
减：所得税费用	9	4,259,770.26	5,098,967.86
五、净利润（净亏损以“-”号填列）		23,314,762.53	25,416,179.34
归属于母公司所有者的净利润		23,314,762.53	25,416,179.34
少数股东损益			
六、其他综合收益的税后净额			
归属母公司所有者的其他综合收益的税后净额			
（一）以后不能重分类进损益的其他综合收益			
1. 重新计量设定受益计划净负债或净资产导致的变动			
2. 权益法下在被投资单位不能重分类进损益的其他综合收益			
（二）以后将重分类进损益的其他综合收益			
1. 权益法下在被投资单位以后将重分类进损益的其他综合收益			
2. 可供出售金融资产公允价值变动损益			
3. 持有至到期投资重分类为可供出售金融资产损益			
4. 现金流量套期损益的有效部分			
5. 外币财务报表折算差额			
6. 其他			
归属于少数股东的其他综合收益的税后净额			
七、综合收益总额		23,314,762.53	25,416,179.34
归属于母公司所有者的综合收益总额		23,314,762.53	25,416,179.34
归属于少数股东的综合收益总额			
八、每股收益			
（一）基本每股收益		0.23	0.25
（二）稀释每股收益		0.23	0.25

法定代表人：

主管会计工作的负责人：

会计机构负责人：





利润表

2017年第1季度

会企02表

编制单位：长缆电工科技股份有限公司

单位：人民币元

项目	注释号	2017年1-3月	2016年1-3月
一、营业收入		111,679,578.63	107,506,376.21
减：营业成本		52,092,526.90	47,462,411.28
税金及附加		1,840,284.39	1,463,913.12
销售费用		15,574,897.30	11,639,045.09
管理费用		13,302,128.59	12,388,248.42
财务费用		-469,008.96	-148,943.62
资产减值损失		898,164.35	3,744,736.55
加：公允价值变动收益（损失以“-”号填列）			
净敞口套期损益（损失以“-”号填列）			
投资收益（损失以“-”号填列）			
其中：对联营企业和合营企业的投资收益			
二、营业利润（亏损以“-”号填列）		28,440,586.06	30,956,965.37
加：营业外收入		1,546,741.85	2,126,131.38
其中：非流动资产处置利得			
减：营业外支出		15,000.00	26,490.18
其中：非流动资产处置损失			26,490.18
三、利润总额（亏损总额以“-”号填列）		29,972,327.91	33,056,606.57
减：所得税费用		4,237,143.10	5,147,504.91
四、净利润（净亏损以“-”号填列）		25,735,184.81	27,909,101.66
五、其他综合收益的税后净额			
（一）以后不能重分类进损益的其他综合收益			
1. 重新计量设定受益计划净负债或净资产的变动			
2. 权益法下在被投资单位不能重分类进损益的其他综合收益			
（二）以后将重分类进损益的其他综合收益			
1. 权益法下在被投资单位以后将重分类进损益的其他综合收益			
2. 可供出售金融资产公允价值变动损益			
3. 持有至到期投资重分类为可供出售金融资产损益			
4. 现金流量套期损益的有效部分			
5. 外币财务报表折算差额			
6. 其他			
六、综合收益总额		25,735,184.81	27,909,101.66
七、每股收益			
（一）基本每股收益			
（二）稀释每股收益			

法定代表人：



主管会计工作的负责人：



会计机构负责人：





合并现金流量表

2017年1-3月

会合03表

编制单位：长盛电工科技股份有限公司



单位：人民币元

目	注释号	本期数	上年同期数
一、经营活动产生的现金流量：			
销售商品、提供劳务收到的现金		109,946,758.53	82,273,606.52
客户存款和同业存放款项净增加额			
向中央银行借款净增加额			
向其他金融机构拆入资金净增加额			
收到原保险合同保费取得的现金			
收到再保险业务现金净额			
保户储金及投资款净增加额			
处置以公允价值计量且其变动计入当期损益的金融资产净增加额			
收取利息、手续费及佣金的现金			
拆入资金净增加额			
回购业务资金净增加额			
收到的税费返还			
收到其他与经营活动有关的现金		567,092.25	1,107,513.18
经营活动现金流入小计		110,513,850.78	83,381,119.70
购买商品、接受劳务支付的现金		39,445,285.46	50,126,595.75
客户贷款及垫款净增加额			
存放中央银行和同业款项净增加额			
支付原保险合同赔付款项的现金			
支付利息、手续费及佣金的现金			
支付保单红利的现金			
支付给职工以及为职工支付的现金		18,026,532.25	15,983,858.04
支付的各项税费		10,999,288.69	12,964,496.23
支付其他与经营活动有关的现金		24,740,428.21	22,675,312.14
经营活动现金流出小计		93,211,534.61	101,750,262.16
经营活动产生的现金流量净额		17,302,316.17	-18,369,142.46
二、投资活动产生的现金流量：			
收回投资收到的现金			
取得投资收益收到的现金			
处置固定资产、无形资产和其他长期资产收回的现金净额			10,860.00
处置子公司及其他营业单位收到的现金净额			
收到其他与投资活动有关的现金		40,844,333.33	
投资活动现金流入小计		40,844,333.33	10,860.00
购建固定资产、无形资产和其他长期资产支付的现金		13,345,181.09	3,162,724.63
投资支付的现金			
质押贷款净增加额			
取得子公司及其他营业单位支付的现金净额			
支付其他与投资活动有关的现金			40,000,000.00
投资活动现金流出小计		13,345,181.09	43,162,724.63
投资活动产生的现金流量净额		27,499,152.24	-43,151,864.63
三、筹资活动产生的现金流量：			
吸收投资收到的现金			
其中：子公司吸收少数股东投资收到的现金			
取得借款收到的现金			
发行债券收到的现金			
收到其他与筹资活动有关的现金			
筹资活动现金流入小计			
偿还债务支付的现金			
分配股利、利润或偿付利息支付的现金		12,356,753.63	12,356,753.63
其中：子公司支付给少数股东的股利、利润			
支付其他与筹资活动有关的现金			
筹资活动现金流出小计		12,356,753.63	12,356,753.63
筹资活动产生的现金流量净额		-12,356,753.63	-12,356,753.63
四、汇率变动对现金及现金等价物的影响			
五、现金及现金等价物净增加额		32,444,714.78	-73,877,760.72
加：期初现金及现金等价物余额		253,683,023.98	213,981,110.67
六、期末现金及现金等价物余额		286,127,738.76	140,103,349.95

法定代表人：

主管会计工作的负责人：

会计机构负责人：



现金流量表

2017年1-3月

会企03表

编制单位：长缆电工科技股份有限公司


单位：人民币元

项 目	注释号	本期数	上年同期数
一、经营活动产生的现金流量：			
销售商品、提供劳务收到的现金		106,350,364.12	77,883,682.52
收到的税费返还			
收到其他与经营活动有关的现金		450,943.98	1,107,513.18
经营活动现金流入小计		106,801,308.10	78,991,195.70
购买商品、接受劳务支付的现金		37,448,894.15	46,981,415.64
支付给职工以及为职工支付的现金		15,494,421.60	13,863,931.00
支付的各项税费		9,608,957.54	10,314,704.91
支付其他与经营活动有关的现金		50,588,524.37	32,866,638.69
经营活动现金流出小计		113,140,797.66	104,026,690.24
经营活动产生的现金流量净额		-6,339,489.56	-25,035,494.54
二、投资活动产生的现金流量：			
收回投资收到的现金			
取得投资收益收到的现金			
处置固定资产、无形资产和其他长期资产收回的现金净额			10,860.00
处置子公司及其他营业单位收到的现金净额			
收到其他与投资活动有关的现金		40,844,333.33	
投资活动现金流入小计		40,844,333.33	10,860.00
购建固定资产、无形资产和其他长期资产支付的现金		13,338,151.54	2,990,673.67
投资支付的现金			
取得子公司及其他营业单位支付的现金净额			
支付其他与投资活动有关的现金			40,000,000.00
投资活动现金流出小计		13,338,151.54	42,990,673.67
投资活动产生的现金流量净额		27,506,181.79	-42,979,813.67
三、筹资活动产生的现金流量：			
吸收投资收到的现金			
取得借款收到的现金			
发行债券收到的现金			
收到其他与筹资活动有关的现金			
筹资活动现金流入小计			
偿还债务支付的现金			
分配股利、利润或偿付利息支付的现金		12,356,753.63	12,356,753.63
支付其他与筹资活动有关的现金			
筹资活动现金流出小计		12,356,753.63	12,356,753.63
筹资活动产生的现金流量净额		-12,356,753.63	-12,356,753.63
四、汇率变动对现金及现金等价物的影响			
五、现金及现金等价物净增加额		8,809,938.60	-80,372,061.84
加：期初现金及现金等价物余额		227,141,529.75	179,272,071.75
六、期末现金及现金等价物余额		235,951,468.35	98,900,009.91

法定代表人：



主管会计工作的负责人：



会计机构负责人：



长缆电工科技股份有限公司

财务报表附注

2017年第1季度

金额单位：人民币元

一、公司基本情况

长缆电工科技股份有限公司(以下简称公司或本公司)前身系长沙电缆附件有限公司(以下简称长缆附件公司),长缆附件公司于1997年12月23日在长沙市工商行政管理局登记注册,取得注册号为4301001800342的企业法人营业执照。长缆公司成立时注册资本721万元。2011年12月15号,经公司股东会议决议,长缆附件公司以2011年9月30日为基准日整体变更为股份有限公司,于2011年12月19日在长沙市工商行政管理局登记注册,总部位于湖南省长沙市。公司现持有统一社会信用代码为91430100183969999D的营业执照,注册资本102,934,029.00元,股份总数102,934,029股(每股面值1元)。

本公司属于电力电缆行业。主要经营活动为输电线路用附件、通讯电缆用附件、电力金具、电缆接续金具、电工器材、电缆敷设成套机械、绝缘材料及制品、特种电线电缆制品的研发、生产和销售。产品主要有:超高压电缆附件、高压电缆附件和中低压电缆附件。

二、遵循企业会计准则的声明

本公司所编制的财务报表符合企业会计准则的要求,采用的会计政策与上年度财务报表相一致,真实、完整地反映了公司的财务状况、经营成果和现金流量等有关信息。

三、经营季节性/周期性特征

本公司经营活动不存在明显的季节性和周期性特征。

四、性质特别或者金额异常的合并财务报表项目注释

说明:本财务报表附注的期初数指2017年1月1日财务报表数,期末数指2017年3月31日财务报表数,本中期指2017年1季度,上年度可比中期指2016年1季度。

(一) 合并资产负债表项目注释

1. 货币资金

(1) 明细情况

项 目	期末数	期初数
库存现金	35,000.00	6,808.00
银行存款	286,092,738.76	293,676,215.98
其他货币资金	494,278.19	394,278.19
合 计	286,622,016.95	294,077,302.17

(2) 期末其他货币资金 494,278.19 元系使用受限制的保函保证金。

2. 应收票据

(1) 明细情况

种 类	期末数			期初数		
	账面余额	坏账准备	账面价值	账面余额	坏账准备	账面价值
银行承兑汇票	13,233,135.50		13,233,135.50	19,851,068.13		19,851,068.13
商业承兑汇票	973,537.98		973,537.98	4,201,182.00		4,201,182.00
合 计	14,206,673.48		14,206,673.48	24,052,250.13		24,052,250.13

(2) 期末公司已背书或贴现且在资产负债表日尚未到期的应收票据情况

项 目	期末终止确认金额	期末未终止确认金额
银行承兑汇票	9,929,102.15	
商业承兑汇票	4,398,553.00	
小 计	14,327,655.15	

银行承兑汇票的承兑人是商业银行，由于商业银行具有较高的信用，银行承兑汇票到期不获支付的可能性较低；商业承兑汇票的承兑人是国有企业，由于国有企业具有较高的信用，到期不获支付的可能性较低，故本公司将已背书或贴现的商业承兑汇票予以终止确认。但如果该等票据到期不获支付，依据《票据法》之规定，公司仍将对持票人承担连带责任。

3. 应收账款

(1) 明细情况

1) 类别明细情况

种 类	期末数				
	账面余额		坏账准备		账面价值
	金额	比例(%)	金额	计提比例(%)	
单项金额重大并单项计提坏账准备					
按信用风险特征组合计提坏账准备	359,378,938.81	100.00	44,227,065.03	12.31	315,151,873.78
单项金额不重大但单项计提坏账准备					
合 计	359,378,938.81	100.00	44,227,065.03	12.31	315,151,873.78

(续上表)

种 类	期初数				
	账面余额		坏账准备		账面价值
	金额	比例(%)	金额	计提比例(%)	
单项金额重大并单项计提坏账准备					
按信用风险特征组合计提坏账准备	353,576,667.42	100.00	42,806,366.21	12.11	310,770,301.21
单项金额不重大但单项计提坏账准备					
合 计	353,576,667.42	100.00	42,806,366.21	12.11	310,770,301.21

2) 组合中，采用账龄分析法计提坏账准备的应收账款

账 龄	期末数			期初数		
	账面余额	坏账准备	计提比例(%)	账面余额	坏账准备	计提比例(%)
1 年以内	284,226,411.22	14,211,320.57	5.00	276,466,970.66	13,823,348.52	5.00
1-2 年	41,342,552.43	4,134,255.25	10.00	44,759,520.45	4,475,952.05	10.00
2-3 年	15,856,971.90	7,928,485.95	50.00	15,686,221.35	7,843,110.68	50.00
3 年以上	17,953,003.26	17,953,003.26	100.00	16,663,954.96	16,663,954.96	100.00
小 计	359,378,938.81	44,227,065.03	12.31	353,576,667.42	42,806,366.21	12.11

(2) 本期计提、收回或转回的坏账准备情况

本期计提坏账准备金额 1,420,698.82 元。

(3) 应收账款金额前 5 名情况

单位名称	账面余额	占应收账款 余额的比例 (%)	坏账准备
国家电网公司及下属企业	122,508,165.64	34.09	8,423,884.28
中国南方电网有限责任公司及下属企业	23,462,742.30	6.53	1,389,151.64
特变电工山东鲁能泰山电缆有限公司	12,164,179.02	3.38	656,119.64
中铁电气化局集团有限公司	7,493,665.70	2.09	3,101,905.64
杭州华新电力线缆有限公司	5,936,925.97	1.65	296,846.30
小 计	171,565,678.63	47.74	13,867,907.50

4. 预付款项

(1) 账龄分析

账 龄	期末数				期初数			
	账面余额	比例(%)	坏账 准备	账面价值	账面余额	比例(%)	坏账 准备	账面价值
1 年以内	3,408,873.56	97.68		3,408,873.56	2,115,113.78	83.08		2,115,113.78
1-2 年	81,029.94	2.32		81,029.94	430,845.78	16.92		430,845.78
合 计	3,489,903.50	100.00		3,489,903.50	2,545,959.56	100.00		2,545,959.56

(2) 预付款项金额前 5 名情况

单位名称	与本公司关系	期末数	账龄	未结算原因
国网湖南省电力公司	非关联方	740,974.98	1 年以内	预付电费
江西鸥迪铜业有限公司	非关联方	284,575.83	1 年以内	预付材料款
协励行（厦门）电气有限公司	非关联方	231,000.00	1 年以内	预付材料款
江苏省亨通高压电缆有限公司	非关联方	200,000.00	1 年以内	预付材料款
北京万鑫伟业投资咨询有限公司	非关联方	100,000.00	1 年以内	预付咨询款
小 计		1,556,550.81		

5. 其他应收款

(1) 明细情况

1) 类别明细情况

种 类	期末数				账面价值
	账面余额		坏账准备		
	金额	比例 (%)	金额	计提比例 (%)	
单项金额重大并单项计提坏账准备	5,000,000.00	27.35	250,000.00	5.00	4,750,000.00
按信用风险特征组合计提坏账准备	13,284,441.48	72.65	2,892,729.56	21.78	10,391,711.92
合 计	18,284,441.48	100.00	3,142,729.56	17.19	15,141,711.92

(续上表)

种 类	期初数				账面价值
	账面余额		坏账准备		
	金额	比例 (%)	金额	计提比例 (%)	
单项金额重大并单项计提坏账准备	5,000,000.00	27.50	250,000.00	5.00	4,750,000.00
按信用风险特征组合计提坏账准备	13,184,275.63	72.50	3,293,083.98	24.98	9,891,191.65
合 计	18,184,275.63	100.00	3,543,083.98	19.48	14,641,191.65

2) 期末单项金额重大并单项计提坏账准备的其他应收款

单位名称	账面余额	坏账准备	计提比例 (%)	计提理由
安信证券股份有限公司	5,000,000.00	250,000.00	5.00	承销费、保荐费
小 计	5,000,000.00	250,000.00	5.00	

3) 组合中，采用账龄分析法计提坏账准备的其他应收款

账 龄	期末数			期初数		
	账面余额	坏账准备	计提比例 (%)	账面余额	坏账准备	计提比例 (%)
1 年以内	9,270,730.02	463,536.51	5.00	8,331,104.05	416,555.20	5.00
1-2 年	1,625,631.84	162,563.19	10.00	1,892,540.60	189,254.06	10.00

2-3 年	242,899.53	121,449.77	50.00	546,712.53	273,356.27	50.00
3 年以上	2,145,180.09	2,145,180.09	100.00	2,413,918.45	2,413,918.45	100.00
小 计	13,284,441.48	2,892,729.56	21.78	13,184,275.63	3,293,083.98	24.98

(2) 本期计提、收回或转回的坏账准备情况

本期转回坏账准备 400,354.42 元。

(3) 其他应收款款项性质分类情况

款项性质	期末数	期初数
押金及保证金	10,596,917.51	10,627,618.57
员工购房借款	1,416,861.00	1,438,579.00
承销费、保荐费	5,000,000.00	5,000,000.00
其他	1,270,662.97	1,118,078.06
合 计	18,284,441.48	18,184,275.63

(4) 其他应收款金额前 5 名情况

单位名称	款项性质	账面余额	账龄	占其他应 收款余额 的比例 (%)	坏账准备
安信证券股份有限公司	保荐费、承销费	5,000,000.00	1-2 年	27.35	250,000.00
国家电网公司及下属企业	保证金	2,410,057.74	3 年以内	13.18	167,997.02
深圳中核二三南方核电工程 有限公司	保证金	1,484,521.10	3 年以上	8.12	1,484,521.10
国电诚信招标有限公司	保证金	628,089.75	1 年以内	3.44	31,404.49
江苏天源招标有限公司	保证金	400,000.00	1 年以内	2.19	20,000.00
小 计		9,922,668.59		54.28	1,953,922.61

6. 存货

项 目	期末数			期初数		
	账面余额	跌价 准备	账面价值	账面余额	跌价 准备	账面价值
原材料	42,289,059.85		42,289,059.85	42,321,522.51		42,321,522.51

库存商品	19,628,632.07		19,628,632.07	21,601,394.80		21,601,394.80
委托加工物资	1,315,562.68		1,315,562.68	1,304,391.13		1,304,391.13
在产品及半成品	37,340,410.69		37,340,410.69	31,836,559.39		31,836,559.39
低值易耗品	2,113,371.74		2,113,371.74	1,818,043.57		1,818,043.57
发出商品	16,693,832.68		16,693,832.68	19,443,925.17		19,443,925.17
合计	119,380,869.71		119,380,869.71	118,325,836.57		118,325,836.57

7. 其他流动资产

项目	期末数	期初数
待抵扣增值税进项税	2,183,406.79	2,178,229.10
预交企业所得税	93,545.84	31,521.54
合计	2,276,952.63	2,209,750.64

8. 固定资产

项目	房屋及建筑物	机器设备	运输设备	电子设备及其他	合计
账面原值					
期初数	191,775,368.85	81,432,521.02	3,978,059.84	9,062,044.11	286,247,993.82
本期增加金额		588,418.79		40,406.87	628,825.66
1) 购置		573,888.88		40,406.87	614,295.75
2) 在建工程转入		14,529.91			14,529.91
本期减少金额					
期末数	191,775,368.85	82,020,939.81	3,978,059.84	9,102,450.98	286,876,819.48
累计折旧					
期初数	56,085,931.69	31,372,617.95	1,507,455.61	3,713,305.47	92,679,310.72
本期增加金额	2,249,787.33	2,260,738.94	150,110.70	270,379.37	4,931,016.34
1) 计提	2,249,787.33	2,260,738.94	150,110.70	270,379.37	4,931,016.34
本期减少金额					

期末数	58,335,719.02	33,633,356.89	1,657,566.31	3,983,684.84	97,610,327.06
账面价值					
期末账面价值	133,439,649.83	48,387,582.92	2,320,493.53	5,118,766.14	189,266,492.42
期初账面价值	135,689,437.16	50,059,903.07	2,470,604.23	5,348,738.64	193,568,683.10

9. 在建工程

(1) 明细情况

工程名称	期末数			期初数		
	账面余额	减值准备	账面价值	账面余额	减值准备	账面价值
金蝶软件实施项目	208,842.13		208,842.13	178,842.13		178,842.13
待安装设备	780,854.70		780,854.70	146,581.19		146,581.19
研发中心建设	7,845,857.06		7,845,857.06			
其他				35,897.44		35,897.44
合计	8,835,553.89		8,835,553.89	361,320.76		361,320.76

(2) 重要在建工程项目本期变动情况

工程名称	预算数	期初数	本期增加	转入固定资产	其他减少	期末数
金蝶软件实施项目	30 万元	178,842.13	30,000.00			208,842.13
待安装设备		146,581.19	670,598.29	14,529.91	21,794.87	780,854.70
研发中心建设	6,599.24 万元		7,845,857.06			7,845,857.06
其他[注]		35,897.44			35,897.44	
合计		361,320.76	8,546,455.35	14,529.91	57,692.31	8,835,553.89

(续上表)

工程名称	工程累计投入占预算比例(%)	工程进度(%)	利息资本化累计金额	本期利息资本化金额	本期利息资本化率(%)	资金来源
金蝶软件实施项目	69.14	69.14				自有资金
待安装设备						自有资金
研发中心建设	11.89	11.89				自有资金

其他						自有资金
合 计						

[注]：其他减少 35,897.44 元系泛微协同商务软件完工转入无形资产。

10. 无形资产

项目	土地使用权	软件使用权	合计
账面原值			
期初数	43,795,206.04	978,052.87	44,773,258.91
本期增加金额		107,692.32	107,692.32
1) 购置		71,794.88	71,794.88
2) 在建工程转入		35,897.44	35,897.44
本期减少金额			
期末数	43,795,206.04	1,085,745.19	44,880,951.23
累计摊销			
期初数	7,227,295.60	372,601.93	7,599,897.53
本期增加金额	219,409.77	52,492.38	271,902.15
1) 计提	219,409.77	52,492.38	271,902.15
本期减少金额			
期末数	7,446,705.37	425,094.31	7,871,799.68
账面价值			
期末账面价值	36,348,500.67	660,650.88	37,009,151.55
期初账面价值	36,567,910.44	605,450.94	37,173,361.38

11. 递延所得税资产

(1) 未经抵销的递延所得税资产

项 目	期末数		期初数	
	可抵扣暂时性差异	递延所得税资产	可抵扣暂时性差异	递延所得税资产

资产减值准备	43,637,721.88	6,586,574.08	42,284,934.68	6,383,736.31
预提费用纳税调整事项	33,902,587.59	5,085,388.14	33,902,587.59	5,085,388.14
内部交易未实现利润	725,285.95	108,792.89	828,282.36	124,242.35
合计	78,265,595.42	11,780,755.11	77,015,804.63	11,593,366.83

(2) 未确认递延所得税资产的明细

项目	期末数	期初数
资产减值准备-应收账款坏账准备	589,343.15	521,431.53
资产减值准备-其他应收款坏账准备	3,142,729.56	3,543,083.98
固定资产折旧暂时性差异	16,424,987.94	17,372,583.39
递延收益-政策性搬迁补助	45,744,350.86	46,846,894.24
可抵扣亏损	10,901,375.99	8,251,730.05
内部交易未实现利润	92,642.64	241,497.05
小计	76,895,430.14	76,777,220.24

(3) 未确认递延所得税资产的可抵扣亏损将于以下年度到期

年份	期末数	期初数	备注
2017年	740,202.39	740,202.39	
2018年	716,192.52	716,192.52	
2019年	1,170,368.56	1,170,368.56	
2020年	2,895,572.48	2,895,572.48	
2021年	2,729,394.10	2,729,394.10	
2022年	2,649,645.94		
小计	10,901,375.99	8,251,730.05	

12. 应付账款

(1) 明细情况

项目	期末数	期初数
已结算未付的销售服务费及营销费用	93,094,479.59	88,699,072.66

采购货款	69,617,760.28	82,811,183.87
采购设备款	8,348,200.06	12,482,630.04
合计	171,060,439.93	183,992,886.57

(2) 期末账龄超过1年的应付账款45,108,458.35元主要为已结算未付的销售服务费和货款。

13. 预收款项

项目	期末数	期初数
预收货款	22,665,486.09	20,322,102.96
合计	22,665,486.09	20,322,102.96

14. 应付职工薪酬

(1) 明细情况

项目	期初数	本期增加	本期减少	期末数
短期薪酬	12,023,106.56	11,355,611.28	16,909,911.64	6,468,806.20
离职后福利—设定提存计划		1,116,620.61	1,116,620.61	
合计	12,023,106.56	12,472,231.89	18,026,532.25	6,468,806.20

(2) 短期薪酬明细情况

项目	期初数	本期增加	本期减少	期末数
工资、奖金、津贴和补贴	9,256,519.90	9,577,951.72	15,504,439.63	3,330,031.99
职工福利费		393,710.47	393,710.47	
社会保险费		580,718.41	580,718.41	
其中：医疗保险费		472,335.48	472,335.48	
工伤保险费		67,344.03	67,344.03	
生育保险费		41,038.90	41,038.90	
住房公积金		413,210.50	412,625.30	585.20
工会经费和职工教育经费	2,766,586.66	390,020.18	18,417.83	3,138,189.01

小 计	12,023,106.56	11,355,611.28	16,909,911.64	6,468,806.20
-----	---------------	---------------	---------------	--------------

(3) 设定提存计划明细情况

项 目	期初数	本期增加	本期减少	期末数
基本养老保险		1,058,777.08	1,058,777.08	
失业保险费		57,843.53	57,843.53	
小 计		1,116,620.61	1,116,620.61	

15. 应交税费

项 目	期末数	期初数
企业所得税	1,719,834.00	2,648,245.50
增值税	6,449,965.30	6,518,565.95
城市维护建设税	467,644.59	496,114.95
代扣代缴个人所得税	2,045,225.72	79,370.61
契税	1,015,265.54	1,015,198.04
教育费附加	335,260.39	359,773.51
其他	2,853.08	34,026.61
合计	12,036,048.62	11,151,295.17

16. 应付股利

项 目	期末数	期初数
普通股股利	510,000.00	
合计	510,000.00	

17. 其他应付款

项 目	期末数	期初数
押金保证金	1,132,422.00	1,128,212.90
往来款	109,462.00	296,387.75

预提费用	499,519.85	1,451,255.63
住房维修金	1,459,069.45	1,459,069.45
其他	2,518,582.86	2,574,873.79
合计	5,719,056.16	6,909,799.52

18. 递延收益

(1) 明细情况

项目	期初数	本期增加	本期减少	期末数	形成原因
政府补助	60,871,162.24		1,518,831.85	59,352,330.39	与资产相关的政府补助
合计	60,871,162.24		1,518,831.85	59,352,330.39	

(2) 政府补助明细

项目	期初余额	本期新增补助金额	本期计入营业外收入金额	期末余额	与资产相关/与收益相关
政策性搬迁补助	46,846,894.24		1,102,543.38	45,744,350.86	与资产相关
2014年能源自主创新及重点产业振兴和技改项目	4,971,935.00		149,038.47	4,822,896.53	与资产相关
产学研联合创新平台项目	1,560,000.00		65,000.00	1,495,000.00	与资产相关
110kV、220kV 高压超高压电缆附件技术改造项目	1,430,000.00		65,000.00	1,365,000.00	与资产相关
高铁机车专用 27.5KV 软电线插接头产业化	975,000.00		25,000.00	950,000.00	与资产相关
战略性新兴产业绝缘材料技术改造项目	740,000.00		20,000.00	720,000.00	与资产相关
220KVGIS 电缆终端改造(中小企业)	548,333.00		17,500.00	530,833.00	与资产相关
320KV 直流 2015 年第二批战略性新兴产业与新型工业化专项资金	540,000.00		15,000.00	525,000.00	与资产相关
智能单芯电缆接地系统	470,000.00		15,000.00	455,000.00	与资产相关
橡胶注射成型机信息化集中监控系统建设项目	285,000.00		7,500.00	277,500.00	与资产相关
企业技术创新补助资金	210,000.00		8,750.00	201,250.00	与资产相关

220KV 超高压电缆中间接头产业化资金	210,000.00		7,500.00	202,500.00	与资产相关
新能源产业发展资金	180,000.00		7,500.00	172,500.00	与资产相关
高压电缆智能在线监测系统	165,000.00		5,000.00	160,000.00	与资产相关
2014年第五批推进新型工业化专项引导资金	95,000.00		2,500.00	92,500.00	与资产相关
引进和购买先进设备补助资金	84,000.00		3,500.00	80,500.00	与资产相关
精密数控钻铣雕控制系统应用与产业化项目	60,000.00		2,500.00	57,500.00	与资产相关
技术中心创新能力建设项目	700,000.00			700,000.00	与资产相关
高压直流电缆附件系列产品研发及制造	800,000.00			800,000.00	与资产相关
小 计	60,871,162.24		1,518,831.85	59,352,330.39	

19. 股本

股东类别	期初余额	本期增加	本期减少	期末余额
珠海横琴中科浏阳河创业投资合伙企业（有限合伙）	1,360,000.00			1,360,000.00
长沙华鸿芙蓉创业投资合伙企业（有限合伙）	1,360,000.00			1,360,000.00
深圳市华摩投资合伙企业（有限合伙）	1,360,000.00			1,360,000.00
俞正元	46,860,025.00			46,860,025.00
其他自然人	51,994,004.00			51,994,004.00
合 计	102,934,029.00			102,934,029.00

20. 资本公积

项 目	期初余额	本期增加	本期减少	期末余额
资本溢价（股本溢价）	226,157,836.59			226,157,836.59
合 计	226,157,836.59			226,157,836.59

21. 盈余公积

项 目	期初余额	本期增加	本期减少	期末余额
法定盈余公积	44,787,204.09			44,787,204.09
任意盈余公积金	6,677,666.83			6,677,666.83
合 计	51,464,870.92			51,464,870.92

22. 未分配利润

项 目	金 额	提取或分配比例
期初未分配利润	335,095,908.65	
加：本期归属于母公司所有者的净利润	23,314,762.53	
减：应付普通股股利	12,866,753.63	
期末未分配利润	345,543,917.55	

(二) 合并利润表项目注释

1. 营业收入/营业成本

(1) 明细情况

项 目	本中期	上年度可比中期
主营业务收入	106,589,236.54	109,019,071.27
其他业务收入	7,546,641.60	639,737.04
主营业务成本	45,230,546.20	48,409,092.62
其他业务成本	6,822,913.05	539,369.42

(2) 公司前 5 名客户的营业收入情况

本中期

客户名称	营业收入	占公司全部营业收入的比例 (%)
国家电网公司及其下属公司	34,694,571.00	30.40
特变电工山东鲁能泰山电缆有限公司	11,051,453.02	9.68
中国南方电网有限责任公司及其下属公司	8,078,350.44	7.08
南京长缆电气有限公司	3,200,784.44	2.80

厦门集力电力物资有限公司	2,385,714.59	2.09
小 计	59,410,873.49	52.05

2. 税金及附加

项 目	本中期	上年度可比中期
营业税		26,917.00
城市维护建设税	555,850.33	863,448.01
教育费附加	396,236.20	616,017.93
土地使用税	477,919.81	
房产税	460,138.90	
印花税	21,145.32	200.14
其他	4,738.86	3,625.17
合 计	1,916,029.42	1,510,208.25

3. 销售费用

项 目	本中期	上年度可比中期
工资、奖金及福利费	3,005,003.59	2,854,402.43
产品推广及会务费	732,033.53	580,792.00
交通及差旅费	1,224,488.75	1,211,164.00
运输费、路桥、燃油费用	1,909,574.39	1,569,110.73
中标服务费	1,398,232.47	946,815.90
售后服务费	1,124,203.05	851,608.95
市场拓展费用	1,258,600.36	1,173,165.39
业务招待费	769,994.53	572,577.78
销售服务费	6,012,968.54	3,218,703.65
其他	764,340.81	301,104.43
合 计	18,199,440.02	13,279,445.26

4. 管理费用

项 目	本中期	上年度可比中期
研究开发费	6,152,593.53	5,023,221.25
工资及福利	2,415,895.05	2,872,390.10
社保及住房公积金	2,191,120.52	2,140,623.72
折旧与摊销	1,737,984.66	1,302,389.65
保险费及水电费	226,348.99	74,794.45
业务招待费及差旅费	538,127.87	559,832.80
办公费	888,041.58	952,549.80
中小修理费	457,275.53	113,960.70
税费[注]		826,856.60
工会经费及教育经费	295,822.98	291,025.93
其他	576,522.47	390,366.06
合 计	15,479,733.18	14,548,011.06

[注]：根据财政部《增值税会计处理规定》（财会〔2016〕22号）以及《关于〈增值税会计处理规定〉有关问题的解读》，本公司将2017年1—3月印花税、房产税、土地使用税的发生额列报于“税金及附加”项目，2016年1—3月的发生额仍列报于“管理费用”项目。

5. 财务费用

项 目	本中期	上年度可比中期
利息收入	607,984.84	276,175.18
手续费及其他	31,865.77	20,645.30
合 计	-576,119.07	-255,529.88

6. 资产减值损失

项 目	本中期	上年度可比中期
-----	-----	---------

坏账损失	1,020,344.40	3,750,238.38
合计	1,020,344.40	3,750,238.38

7. 营业外收入

(1) 明细情况

项目	本中期	上年度可比中期
政府补助	1,518,831.85	2,126,131.38
其他	27,910.00	
合计	1,546,741.85	2,126,131.38

(2) 政府补助明细

项目	金额	与资产相关/与收益相关
递延收益本期摊销计入	1,518,831.85	与资产相关
小计	1,518,831.85	与资产相关

8. 营业外支出

项目	本中期	上年度可比中期
非流动资产处置损失合计		26,490.18
其中：固定资产处置损失		26,490.18
其他	15,200.00	1,836.62
合计	15,200.00	28,326.80

9. 所得税费用

项目	本中期	上年度可比中期
当期所得税费用	4,447,359.39	5,150,485.24
递延所得税费用	-187,589.13	-51,517.38
合计	4,259,770.26	5,098,967.86

五、关联方关系及其交易

(一) 关联方关系

关联方名称	与本公司的关系
俞正元	实际控制人
金杯电工股份有限公司	同一独立董事任职企业

(二) 关联方交易情况

1. 采购货物

关联方名称	关联交易内容	本中期(含税)	上年度可比中期(含税)
金杯电工股份有限公司	电线电缆	2,005,471.16	2,466,604.90
小计		2,005,471.16	2,466,604.90

2. 关键管理人员报酬

项目	本中期	上年度可比中期
关键管理人员报酬	50.02 万元	42.84 万元

(三) 关联方应收应付款项

应付关联方款项

项目名称	关联方	期末数	期初数
应付账款			
	金杯电工股份有限公司	3,921,157.60	4,121,247.14
小计		3,921,157.60	4,121,247.14

六、其他重要事项

(一) 利润分配

根据本公司第二届董事会第十一次会议及公司2016年度股东大会审议批准的2016年度利润分配预案,公司以股本102,934,029股为基数,向全体股东每10股派人民币现金1.25元(含税,每10股不含税现金分红为1.0元)。截至本财务报表报出日,利润分配已实施完毕。

(二) 或有事项

截至资产负债表日,本公司不存在需要披露的或有事项。

(三) 承诺事项

截至资产负债表日，本公司不存在需要披露的承诺事项。

(四) 资产受限情况

项目	金额	受限原因
货币资金	494,278.19	保函保证金
合计	494,278.19	

(五) 企业结构变化情况

本期不存在因购买或者处置需要变更合并财务报表范围的情况。

六、其他补充资料

(一) 非经常性损益

项目	本中期
非流动性资产处置损益，包括已计提资产减值准备的冲销部分	
越权审批，或无正式批准文件，或偶发性的税收返还、减免	
计入当期损益的政府补助（与公司正常经营业务密切相关，符合国家政策规定、按照一定标准定额或定量持续享受的政府补助除外）	1,518,831.85
计入当期损益的对非金融企业收取的资金占用费	
企业取得子公司、联营企业及合营企业的投资成本小于取得投资时应享有被投资单位可辨认净资产公允价值产生的收益	
非货币性资产交换损益	
委托他人投资或管理资产的损益	
因不可抗力因素，如遭受自然灾害而计提的各项资产减值准备	
债务重组损益	
企业重组费用，如安置职工的支出、整合费用等	
交易价格显失公允的交易产生的超过公允价值部分的损益	
同一控制下企业合并产生的子公司期初至合并日的当期净损益	
与公司正常经营业务无关的或有事项产生的损益	
除同公司正常经营业务相关的有效套期保值业务外，持有以公允价值计量且其变动计入当期损益的金融资产、金融负债产生的公允价值变动收益，以及处置以公允价值计量且其变动计入当期损益的金融资产、金融负债和可供出	

售金融资产取得的投资收益	
单独进行减值测试的应收款项减值准备转回	
对外委托贷款取得的损益	
采用公允价值模式进行后续计量的投资性房地产公允价值变动产生的损益	
根据税收、会计等法律、法规的要求对当期损益进行一次性调整对当期损益的影响	
受托经营取得的托管费收入	
除上述各项之外的其他营业外收入和支出	12,710.00
其他符合非经常性损益定义的损益项目	
小 计	1,531,541.85
减：企业所得税影响数（所得税减少以“-”表示）	229,731.28
少数股东权益影响额(税后)	
归属于母公司所有者的非经常性损益净额	1,301,810.57

（二）净资产收益率及每股收益

1. 明细情况

报告期利润	加权平均净资产收益率(%)	每股收益(元/股)	
		基本每股收益	稀释每股收益
归属于公司普通股股东的净利润	3.21	0.23	0.23
扣除非经常性损益后归属于公司普通股股东的净利润	3.03	0.21	0.21

2. 加权平均净资产收益率的计算过程

项 目	序号	本中期
归属于公司普通股股东的净利润	A	23,314,762.53
非经常性损益	B	1,301,810.57
扣除非经常性损益后的归属于公司普通股股东的净利润	C=A-B	22,012,951.96
归属于公司普通股股东的期初净资产	D	715,652,645.16
发行新股或债转股等新增的、归属于公司普通股股东的净资产	E	
新增净资产次月起至报告期期末的累计月数	F	
回购或现金分红等减少的、归属于公司普通股股东的净资产	G	12,866,753.63

减少净资产次月起至报告期期末的累计月数	H	
报告期月份数	K	3.00
加权平均净资产	$L = \frac{D+A/2+E \times F/K-G \times H/K \pm I \times J/K}{K}$	727,310,026.43
加权平均净资产收益率	$M=A/L$	3.21%
扣除非经常损益加权平均净资产收益率	$N=C/L$	3.03%

3. 基本每股收益和稀释每股收益的计算过程

(1) 基本每股收益的计算过程

项 目	序号	本中期
归属于公司普通股股东的净利润	A	23,314,762.53
非经常性损益	B	1,301,810.57
扣除非经常性损益后的归属于公司普通股股东的净利润	$C=A-B$	22,012,951.96
期初股份总数	D	102,934,029.00
因公积金转增股本或股票股利分配等增加股份数	E	
发行新股或债转股等增加股份数	F	
增加股份次月起至报告期期末的累计月数	G	
因回购等减少股份数	H	
减少股份次月起至报告期期末的累计月数	I	
报告期缩股数	J	
报告期月份数	K	3.00
发行在外的普通股加权平均数	$L = \frac{D+E+F \times G/K - H \times I/K - J}{K}$	102,934,029.00
基本每股收益	$M=A/L$	0.23
扣除非经常损益基本每股收益	$N=C/L$	0.21


(2) 稀释每股收益的计算过程

稀释每股收益的计算过程与基本每股收益的计算过程相同。

(三) 公司主要财务报表项目的异常情况及原因说明

资产负债表项目	期末数	期初数	变动幅度	变动原因说明
---------	-----	-----	------	--------

应收票据	14,206,673.48	24,052,250.13	-40.93%	主要系本期应收票据到期承兑所致
预付款项	3,489,903.50	2,545,959.56	37.08%	主要系期末预付材料款增加所致
在建工程	8,835,553.89	361,320.76	23.45 倍	主要系研发中心建设投入所致
应付职工薪酬	6,468,806.20	12,023,106.56	-46.20%	主要系期初计提的年终奖本期发放所致
利润表项目	本中期	上年度可比中期	变动幅度	变动原因说明
销售费用	18,199,440.02	13,279,445.26	37.05%	主要系销售服务费增加所致






营业执照

(副本)

统一社会信用代码 913300005793421213 (1/3)

名称 天健会计师事务所（特殊普通合伙）
 类型 特殊的普通合伙企业
 主要经营场所 杭州市西溪路128号9楼
 执行事务合伙人 胡少先
 成立日期 2011年07月18日
 合伙期限 2011年07月18日至长期
 经营范围 审计企业会计报表、出具审计报告；验证企业资本，出具验资报告；办理企业合并、分立、清算事宜中的审计业务，出具有关报告；基本建设年度决算审计；代理记账；会计咨询、税务咨询、管理咨询、会计培训；法律、法规规定的其他业务。（依法须经批准的项目，经相关部门批准后方可开展经营活动）



登记机关




2016年03月02日


应当于每年1月1日至6月30日通过浙江省企业信用信息公示系统报送上一年度年度报告

企业信用信息公示系统网址：<http://gs.ja.c.gov.cn>

中华人民共和国国家工商行政管理总局监制



仅为长缆电工科技股份有限公司 IPO 申报之目的而提供文件的复印件，仅用于说明天健会计师事务所（特殊普通合伙）合法经营未经本所书面同意，此文件不得用作任何其他用途，亦不得向第三方传送或披露。



证书序号: 000171

会计师事务所 证券、期货相关业务许可证

经财政部、中国证券监督管理委员会审查，批准
天健会计师事务所（特殊普通合伙） 执行证券、期货相关业务。

首席合伙人：胡少先




证书号：44

发证时间：

二〇一七年十一月九日

有效期至：

二〇一七年十一月九日




仅为长缆电子科技股份有限公司IPO申报之目的而提供文件的复印件，不得用于说明天健会计师事务所（特殊普通合伙）具有证券期货相关业务（特殊普通合伙）所书面同意，此文件不得用作任何其他用途，亦不得向第三方复制或披露。

证书序号 NO 023309

说明

1. 《会计师事务所执业证书》是证明持有人经财政部门依法审批，准予执行注册会计师法定业务的凭证。
2. 《会计师事务所执业证书》记载事项发生变动的，应当向财政部门申请换发。
3. 《会计师事务所执业证书》不得伪造、涂改、出租、出借、转让。
4. 会计师事务所终止，应当向财政部门交回《会计师事务所执业证书》。

发证机关：



中华人民共和国财政部制

会计师事务所 执业证书

名称：天健会计师事务所（特殊普通合伙）

主任会计师：胡少先

办公场所：杭州市西溪路128号新湖商务大厦9楼


组织形式：特殊普通合伙

会计师事务所编号：330000001

注册资本(出资额)：人民币7400万元

批准设立文号：浙财会〔2011〕25号

批准设立日期：2011年6月28日



仅为长缆电工科技股份有限公司 IRS 申报之目的而提供文件的复印件，仅用于说明天健会计师事务所（特殊普通合伙）具有执业资质未经本所同意擅自向外传送或披露用途，亦不得向第三方作任何其他用途。




注册编号: 4301002025
 姓名: 李永利
 所属会计师事务所: 湖南博正会计师事务所
 注册日期: 2005 年 11 月 14 日
 执业类别: 注册会计师

年度检验登记
Annual Renewal Registration


本证书为终身有效，注册有效期一年。
This certificate is valid for another year after
its renewal.



姓名: 李永利
 性别: 男
 出生日期: 1975-11-14
 身份证号: 430100197511140011
 学历: 本科
 专业: 会计学
 工作单位: 湖南博正会计师事务所
 职务: 注册会计师
 联系电话: 0731-85123456
 电子邮箱: lny@bzcpa.com



仅为长缆电工科技股份有限公司 IPO 申报之目的而提供文件的复印件，仅用于说明李永利是中国注册会计师未经李永利本人书面同意，此文件不得用作任何其他用途，亦不得向第三方传送或披露。



年度检验登记
Annual Renewal Registration

本证书检验合格，为续置统一本
This certificate is valid for another year after
this renewal.

2012-3-6



姓名 张 笑
Full name
性别 男
Sex
出生日期 1980-05-28
Date of birth
工作单位 天健会计师事务所有限公司
Working unit
身份证号 430203198005282511
Identity card No.

注册编号 33000010088

注册地 湖南长沙

会计师事务所名称 天健会计师事务所有限公司

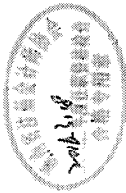
会计师事务所名称 天健会计师事务所有限公司

发证日期 2010 年 11 月 11 日

发证日期 2010 年 11 月 11 日

年度检验登记
Annual Renewal Registration

本证书检验合格，为续置统一本
This certificate is valid for another year after
this renewal.



天健会计师事务所有限公司
Registration of the Change of Working Unit by CPA

注册地 湖南长沙

姓名 张 笑

注册地 湖南长沙



注册地 湖南长沙

姓名 张 笑

注册地 湖南长沙

年度检验登记
Annual Renewal Registration

本证书检验合格，为续置统一本
This certificate is valid for another year after
this renewal.



天健会计师事务所有限公司
Registration of the Change of Working Unit by CPA

注册地 湖南长沙

姓名 张 笑

注册地 湖南长沙

注册地 湖南长沙

姓名 张 笑

注册地 湖南长沙

仅为长缆电工科技股份有限公司 IPO 申报之目的而提供文件的复印件，仅用于说明张笑是中国注册会计师未经张笑本人书面同意，此文件不得用作任何其他用途，亦不得向第三方传递或披露。