

惠州市华阳集团股份有限公司

财务报表及审计报告
2019年12月31日止年度

<u>内容</u>	<u>页码</u>
审计报告	1 - 4
合并资产负债表	5
母公司资产负债表	6
合并利润表	7
母公司利润表	8
合并现金流量表	9
母公司现金流量表	10
合并股东权益变动表	11 - 12
母公司股东权益变动表	13
财务报表附注	14 - 95

审计报告

德师报(审)字(20)第 P02639 号
(第 1 页, 共 4 页)

惠州市华阳集团股份有限公司全体股东:

一、 审计意见

我们审计了惠州市华阳集团股份有限公司(以下简称“华阳集团”)的财务报表,包括 2019 年 12 月 31 日的合并及母公司资产负债表,2019 年度的合并及母公司利润表、合并及母公司现金流量表、合并及母公司股东权益变动表以及相关财务报表附注。

我们认为,后附的财务报表在所有重大方面按照企业会计准则的规定编制,公允反映了华阳集团 2019 年 12 月 31 日的合并及母公司财务状况以及 2019 年度的合并及母公司经营成果和合并及母公司现金流量。

二、 形成审计意见的基础

我们按照中国注册会计师审计准则的规定执行了审计工作。审计报告的“注册会计师对财务报表审计的责任”部分进一步阐述了我们在这些准则下的责任。按照中国注册会计师职业道德守则,我们独立于华阳集团,并履行了职业道德方面的其他责任。我们相信,我们获取的审计证据是充分、适当的,为发表审计意见提供了基础。

三、 关键审计事项

关键审计事项是我们根据职业判断,认为对本期财务报表审计最为重要的事项。这些事项的应对以对财务报表整体进行审计并形成审计意见为背景,我们不对这些事项单独发表意见。我们确定下列事项是需要在审计报告中沟通的关键审计事项。

1、 收入的确认

如财务报表附注五、33 所述,2019 年度,华阳集团合并财务报表中列报的营业收入为人民币 3,383,409,896.94 元。华阳集团是在产品所有权上的主要风险和报酬已转移至客户时确认销售收入,而产品所有权上的主要风险和报酬是否发生转移涉及管理层的判断。由于销售收入对于财务报表整体的重要性,并且存在管理层为了达到特定目标或期望而操纵收入确认的固有风险,因此,我们将收入的确认确定为合并财务报表的关键审计事项。

审计报告 - 续

德师报(审)字(20)第 P02639 号
(第 2 页, 共 4 页)

三、关键审计事项 - 续

1、收入的确认 - 续

针对上述关键审计事项, 我们执行的审计程序主要包括:

- (1) 测试与产品销售相关的关键内部控制实际运行的有效性。
- (2) 检查与主要客户签订的销售合同, 判断与产品所有权上的主要风险和报酬转移的时点, 评估收入确认的会计政策是否符合企业会计准则的要求。
- (3) 分别按产品类型和客户对收入执行分析程序, 结合市场及行业趋势等因素, 分析收入变动的合理性。
- (4) 抽取样本对销售收入执行细节测试, 检查与收入确认相关的发票、出库单、签收单等支持性文件, 并对主要客户的销售额进行函证, 评价收入确认是否符合收入确认的会计政策。
- (5) 就资产负债表日前后的销售交易选取样本, 检查发票、出库单、签收单等支持性文件, 评价收入是否记录于恰当的会计期间。

2、存货的减值

如财务报表附注五、7 所述, 2019 年 12 月 31 日, 华阳集团合并财务报表中列报的存货账面余额为人民币 600,923,441.41 元, 相应的存货跌价准备为人民币 60,940,648.34 元。按照会计政策, 存货期末按照成本与可变现净值孰低计量。存货的可变现净值按照存货的估计售价减去至完工时估计将要发生的成本、估计的销售费用以及相关税费后的金额确定, 这涉及管理层重大估计。因此, 我们将存货的减值确定为合并财务报表的关键审计事项。

针对上述关键审计事项, 我们执行的审计程序主要包括:

- (1) 取得存货清单, 检查存货库龄结构和存货周转天数是否发生变化, 分析其变动的合理性。
- (2) 执行存货现场监盘程序, 观察是否存在呆滞冷背的存货。
- (3) 选取存货样本执行减值测试, 根据历史成本、销售费用和相关税费信息, 结合公开市场价格、最近销售价格或期后销售价格, 检查存货可变现净值的确定是否合理; 同时将其可变现净值与账面价值进行比较, 判断计提的存货跌价准备是否准确。

审计报告 - 续

德师报(审)字(20)第 P02639 号
(第 3 页, 共 4 页)

四、其他信息

华阳集团管理层对其他信息负责。其他信息包括华阳集团 2019 年年度报告中涵盖的信息, 但不包括财务报表和我们的审计报告。

我们对财务报表发表的审计意见不涵盖其他信息, 我们也不对其他信息发表任何形式的鉴证结论。

结合我们对财务报表的审计, 我们的责任是阅读其他信息, 在此过程中, 考虑其他信息是否与财务报表或我们在审计过程中了解到的情况存在重大不一致或者似乎存在重大错报。

基于我们已执行的工作, 如果我们确定其他信息存在重大错报, 我们应当报告该事实。在这方面, 我们无任何事项需要报告。

五、管理层和治理层对财务报表的责任

华阳集团管理层负责按照企业会计准则的规定编制财务报表, 使其实现公允反映, 并设计、执行和维护必要的内部控制, 以使财务报表不存在由于舞弊或错误导致的重大错报。

在编制财务报表时, 管理层负责评估华阳集团的持续经营能力, 披露与持续经营相关的事项(如适用), 并运用持续经营假设, 除非管理层计划清算华阳集团、终止运营或别无其他现实的选择。

治理层负责监督华阳集团的财务报告过程。

六、注册会计师对财务报表审计的责任

我们的目标是对财务报表整体是否不存在由于舞弊或错误导致的重大错报获取合理保证, 并出具包含审计意见的审计报告。合理保证是高水平的保证, 但并不能保证按照审计准则执行的审计在某一重大错报存在时总能发现。错报可能由于舞弊或错误导致, 如果合理预期错报单独或汇总起来可能影响财务报表使用者依据财务报表作出的经济决策, 则通常认为错报是重大的。

在按照审计准则执行审计工作的过程中, 我们运用职业判断, 并保持职业怀疑。同时, 我们也执行以下工作:

- (1) 识别和评估由于舞弊或错误导致的财务报表重大错报风险, 设计和实施审计程序以应对这些风险, 并获取充分、适当的审计证据, 作为发表审计意见的基础。由于舞弊可能涉及串通、伪造、故意遗漏、虚假陈述或凌驾于内部控制之上, 未能发现由于舞弊导致的重大错报的风险高于未能发现由于错误导致的重大错报的风险。

审计报告 - 续

德师报(审)字(20)第 P02639 号
(第 4 页, 共 4 页)

六、注册会计师对财务报表审计的责任 - 续

- (2) 了解与审计相关的内部控制, 以设计恰当的审计程序。
- (3) 评价管理层选用会计政策的恰当性和作出会计估计及相关披露的合理性。
- (4) 对管理层使用持续经营假设的恰当性得出结论。同时, 根据获取的审计证据, 就可能导致对华阳集团持续经营能力产生重大疑虑的事项或情况是否存在重大不确定性得出结论。如果我们得出结论认为存在重大不确定性, 审计准则要求我们在审计报告中提请报表使用者注意财务报表中的相关披露; 如果披露不充分, 我们应当发表非无保留意见。我们的结论基于截至审计报告日可获得的信息。然而, 未来的事项或情况可能导致华阳集团不能持续经营。
- (5) 评价财务报表的总体列报(包括披露)、结构和内容, 并评价财务报表是否公允反映相关交易和事项。
- (6) 就华阳集团中实体或业务活动的财务信息获取充分、适当的审计证据, 以对财务报表发表审计意见。我们负责指导、监督和执行集团审计, 并对审计意见承担全部责任。

我们与治理层就计划的审计范围、时间安排和重大审计发现等事项进行沟通, 包括沟通我们在审计中识别出的值得关注的内部控制缺陷。

我们还就已遵守与独立性相关的职业道德要求向治理层提供声明, 并与治理层沟通可能被合理认为影响我们独立性的所有关系和其他事项, 以及相关的防范措施(如适用)。

从与治理层沟通过的事项中, 我们确定哪些事项对本期财务报表审计最为重要, 因而构成关键审计事项。我们在审计报告中描述这些事项, 除非法律法规禁止公开披露这些事项, 或在极少数情形下, 如果合理预期在审计报告中沟通某事项造成的负面后果超过在公众利益方面产生的益处, 我们确定不应在审计报告中沟通该事项。

德勤华永会计师事务所(特殊普通合伙)



中国·上海

中国注册会计师
(项目合伙人)

黄玥



中国注册会计师

江甘棠



2020年4月29日





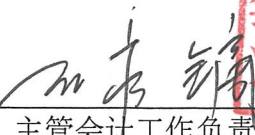



合并资产负债表

人民币元

项目	附注	本年年末余额	上年年末余额 (已重述)
流动资产:			
货币资金	五、1	781,669,616.01	539,414,155.53
应收票据	五、2	163,689,870.40	422,901,854.74
应收账款	五、3	1,081,806,036.20	1,133,995,499.36
应收款项融资	五、4	459,554,174.83	
预付款项	五、5	22,382,193.24	28,702,243.12
其他应收款	五、6	32,572,851.81	22,490,331.32
存货	五、7	539,982,793.07	590,180,335.40
其他流动资产	五、8	240,591,112.15	504,181,272.39
流动资产合计		3,322,248,647.71	3,241,865,691.86
非流动资产:			
长期股权投资	五、9	124,003,167.76	90,105,243.44
投资性房地产	五、10	42,738,895.50	44,574,207.83
固定资产	五、11	957,829,896.53	877,378,767.32
在建工程	五、12	41,307,919.39	96,357,217.37
无形资产	五、13	83,875,586.77	83,048,657.20
商誉	五、14	11,689,929.00	11,434,410.00
长期待摊费用	五、15	3,315,022.39	2,010,285.13
递延所得税资产	五、16	105,582,606.64	73,401,671.79
其他非流动资产	五、17	9,546,224.39	26,724,486.16
非流动资产合计		1,379,889,248.37	1,305,034,946.24
资产总计		4,702,137,896.08	4,546,900,638.10
流动负债:			
短期借款	五、18	10,000,000.00	-
应付票据	五、19	450,271,821.34	207,001,562.61
应付账款	五、20	482,733,988.01	631,842,690.20
预收款项	五、21	54,812,898.24	41,254,482.11
应付职工薪酬	五、22	100,168,481.54	88,351,291.50
应交税费	五、23	5,446,314.38	7,331,105.43
其他应付款	五、24	82,065,875.17	103,575,336.96
流动负债合计		1,185,499,378.68	1,079,356,468.81
非流动负债:			
预计负债	五、25	24,771,570.23	20,143,778.25
递延收益	五、26	48,999,187.29	44,252,450.89
非流动负债合计		73,770,757.52	64,396,229.14
负债合计		1,259,270,136.20	1,143,752,697.95
股东权益:			
股本	五、27	473,100,000.00	473,100,000.00
资本公积	五、28	875,576,274.48	875,576,274.48
减: 库存股	五、29	33,435,430.38	-
其他综合收益	五、30	(37,652,902.10)	(36,961,072.05)
盈余公积	五、31	161,636,782.92	157,961,088.77
未分配利润	五、32	2,001,774,815.66	1,931,151,855.69
归属于母公司股东权益合计		3,440,999,540.58	3,400,828,146.89
少数股东权益		1,868,219.30	2,319,793.26
股东权益合计		3,442,867,759.88	3,403,147,940.15
负债和股东权益总计		4,702,137,896.08	4,546,900,638.10

附注为财务报表的组成部分

第5页至第95页的财务报表由以下负责人签署:

法定代表人 主管会计工作负责人 会计机构负责人

2019年12月31日

母公司资产负债表

人民币元

项目	附注	本年年末余额	上年年末余额 (已重述)
流动资产：			
货币资金		67,666,773.51	38,881,585.09
应收账款	十四、1	46,816.00	25,118.00
预付款项		206,177.59	396,430.99
其他应收款	十四、2	536,942.97	27,222,355.87
其他流动资产		583,755.44	33,144,091.93
流动资产合计		69,040,465.51	99,669,581.88
非流动资产：			
长期股权投资	十四、3	1,525,790,642.51	1,491,670,123.29
投资性房地产	十四、4	468,892,881.05	454,508,159.38
固定资产	十四、5	27,306,914.28	28,617,266.20
在建工程	十四、6	27,202,866.12	46,681,408.05
无形资产	十四、7	21,323,351.54	22,921,281.15
长期待摊费用		71,899.57	111,489.11
非流动资产合计		2,070,588,555.07	2,044,509,727.18
资产总计		2,139,629,020.58	2,144,179,309.06
流动负债：			
预收款项		-	97,318.00
应付职工薪酬		3,364,605.63	1,790,817.55
应交税费		381,461.39	381,088.96
其他应付款	十四、8	84,162,351.01	94,249,296.10
流动负债合计		87,908,418.03	96,518,520.61
负债合计		87,908,418.03	96,518,520.61
股东权益：			
股本		473,100,000.00	473,100,000.00
资本公积		872,702,865.91	872,702,865.91
减：库存股		33,435,430.38	-
其他综合收益		2,348,657.61	1,501,075.65
盈余公积		161,636,782.92	157,961,088.77
未分配利润		575,367,726.49	542,395,758.12
股东权益合计		2,051,720,602.55	2,047,660,788.45
负债和股东权益总计		2,139,629,020.58	2,144,179,309.06

附注为财务报表的组成部分

合并利润表

人民币元

项目	附注	本年发生额	上年发生额
一、营业收入	五、33	3,383,409,896.94	3,468,780,535.04
减：营业成本	五、33	2,624,476,902.41	2,758,563,285.71
税金及附加	五、34	20,447,732.43	24,342,548.57
销售费用	五、35	197,326,184.46	200,753,245.52
管理费用	五、36	138,255,984.85	142,535,828.85
研发费用	五、37	313,000,219.30	362,544,741.21
财务费用	五、38	(4,353,776.27)	(14,816,499.47)
其中：利息费用		602,519.00	144,275.00
利息收入		4,622,929.20	3,766,056.63
加：其他收益	五、39	35,942,024.47	28,268,880.40
投资收益	五、40	22,864,140.70	31,825,734.72
其中：对联营企业和合营企业的投资收益		11,711,108.66	12,560,209.38
信用减值利得(损失)	五、41	(47,518,038.79)	
资产减值利得(损失)	五、42	(59,046,029.69)	(58,539,924.86)
资产处置收益(损失)	五、43	5,923,695.95	(3,891,699.92)
二、营业利润		52,422,442.40	(7,479,625.01)
加：营业外收入	五、44	3,359,451.05	3,557,115.94
减：营业外支出	五、45	6,292,831.06	7,110,487.01
三、利润总额		49,489,062.39	(11,032,996.08)
减：所得税费用	五、46	(24,527,547.18)	(29,056,252.80)
四、净利润		74,016,609.57	18,023,256.72
(一)按经营持续性分类：			
1.持续经营净利润		74,016,609.57	18,023,256.72
2.终止经营净利润		-	-
(二)按所有权归属分类：			
1.归属于母公司股东的净利润		74,491,792.16	16,635,325.45
2.少数股东损益		(475,182.59)	1,387,931.27
五、其他综合收益的税后净额	五、30	3,133,555.40	7,793,830.51
归属母公司股东的其他综合收益的税后净额		3,109,946.77	7,787,798.88
(一)不能重分类进损益的其他综合收益		-	-
1.权益法下不能转损益的其他综合收益		-	-
(二)将重分类进损益的其他综合收益		3,109,946.77	7,787,798.88
1.权益法下可转损益的其他综合收益		847,581.96	3,215,757.46
2.其他债权投资公允价值变动		1,210,251.59	-
3.外币财务报表折算差额		1,052,113.22	4,572,041.42
归属于少数股东的其他综合收益的税后净额		23,608.63	6,031.63
六、综合收益总额		77,150,164.97	25,817,087.23
归属于母公司股东的综合收益总额		77,601,738.93	24,423,124.33
归属于少数股东的综合收益总额		(451,573.96)	1,393,962.90
七、每股收益：			
(一)基本每股收益		0.16	0.04
(二)稀释每股收益		0.16	0.04

附注为财务报表的组成部分

母公司利润表

人民币元

项目	附注	本年发生额	上年发生额
一、营业收入	十四、9	42,150,848.70	39,772,704.89
减：营业成本	十四、9	13,701,127.81	12,838,696.85
税金及附加		6,161,002.55	5,963,277.91
管理费用		19,158,468.61	20,265,816.83
研发费用		774,789.03	1,190,830.57
财务费用		(416,310.21)	(426,309.16)
其中：利息费用		-	-
利息收入		223,202.91	536,662.88
加：其他收益		53,066.46	4,046,825.07
投资收益	十四、10	28,062,415.89	113,195,689.03
其中：对联营企业和合营企业的投资收益		11,933,703.56	12,867,317.20
信用减值利得		106,720.12	
资产减值利得(损失)		(114,663.62)	5,311.13
资产处置收益		5,896,194.45	-
二、营业利润		36,775,504.21	117,188,217.12
加：营业外收入		48,255.00	175,303.20
减：营业外支出		66,817.70	383,836.27
三、利润总额		36,756,941.51	116,979,684.05
减：所得税费用		-	-
四、净利润		36,756,941.51	116,979,684.05
1.持续经营净利润		36,756,941.51	116,979,684.05
2.终止经营净利润		-	-
五、其他综合收益的税后净额		847,581.96	3,215,757.46
(一)不能重分类进损益的其他综合收益		-	-
1.权益法下不能转损益的其他综合收益		-	-
(二)将重分类进损益的其他综合收益		847,581.96	3,215,757.46
1.权益法下可转损益的其他综合收益		847,581.96	3,215,757.46
六、综合收益总额		37,604,523.47	120,195,441.51

附注为财务报表的组成部分

合并现金流量表

人民币元

项目	附注	本年发生额	上年发生额
一、经营活动产生的现金流量：			
销售商品、提供劳务收到的现金		3,296,254,035.92	3,724,217,226.74
收到的税费返还		48,007,793.56	35,253,820.52
收到其他与经营活动有关的现金	五、47(1)	54,305,436.77	52,289,508.22
经营活动现金流入小计		3,398,567,266.25	3,811,760,555.48
购买商品、接受劳务支付的现金		2,212,523,073.79	2,643,345,404.27
支付给职工以及为职工支付的现金		592,335,265.90	681,575,846.03
支付的各项税费		74,549,919.62	59,230,199.62
支付其他与经营活动有关的现金	五、47(2)	332,591,451.15	350,762,452.53
经营活动现金流出小计		3,211,999,710.46	3,734,913,902.45
经营活动产生的现金流量净额	五、48(1)	186,567,555.79	76,846,653.03
二、投资活动产生的现金流量：			
收回投资收到的现金		862,000,000.00	1,573,000,000.00
取得投资收益收到的现金		1,958,4471.09	27,625,861.57
处置固定资产、无形资产和其他长期资产收回的现金净额		10,499,578.80	2,302,876.17
投资活动现金流入小计		892,084,049.89	1,602,928,737.74
购建固定资产、无形资产和其他长期资产支付的现金		156,667,279.44	249,473,463.54
投资支付的现金		650,000,000.00	1,536,000,000.00
投资活动现金流出小计		806,667,279.44	1,785,473,463.54
投资活动产生的现金流量净额		85,416,770.45	(182,544,725.80)
三、筹资活动产生的现金流量：			
取得借款收到的现金		10,000,000.00	-
筹资活动现金流入小计		10,000,000.00	-
分配股利、利润或偿付利息支付的现金		284,753.20	119,386,871.00
其中：子公司支付给少数股东的股利、利润		-	967,596.00
支付其他与筹资活动有关的现金	五、47(3)	33,435,430.38	-
筹资活动现金流出小计		33,720,183.58	119,386,871.00
筹资活动产生的现金流量净额		(23,720,183.58)	(119,386,871.00)
四、汇率变动对现金及现金等价物的影响		(396,608.34)	(638,773.08)
五、现金及现金等价物净增加(减少)额		247,867,534.32	(225,723,716.85)
加：年初现金及现金等价物余额		532,785,040.01	758,508,756.86
六、年末现金及现金等价物余额	五、48(2)	780,652,574.33	532,785,040.01

附注为财务报表的组成部分

母公司现金流量表

人民币元

项目	附注	本年发生额	上年发生额
一、经营活动产生的现金流量：			
销售商品、提供劳务收到的现金		45,596,346.99	43,611,561.47
收到其他与经营活动有关的现金	十四、11(1)	57,682,222.25	144,714,858.36
经营活动现金流入小计		103,278,569.24	188,326,419.83
支付给职工以及为职工支付的现金		12,006,848.47	15,334,209.62
支付的各项税费		6,206,569.47	6,124,919.35
支付其他与经营活动有关的现金	十四、11(2)	31,386,840.30	132,990,566.57
经营活动现金流出小计		49,600,258.24	154,449,695.54
经营活动产生的现金流量净额	十四、12(1)	53,678,311.00	33,876,724.29
二、投资活动产生的现金流量：			
收回投资收到的现金		108,000,000.00	75,000,000.00
取得投资收益收到的现金		9,147,155.31	76,067,091.03
处置固定资产、无形资产和其他长期资产收回的现金净额		12,183,971.47	-
投资活动现金流入小计		129,331,126.78	151,067,091.03
购建固定资产、无形资产和其他长期资产支付的现金		12,788,818.98	32,219,048.61
投资支付的现金		108,000,000.00	105,000,000.00
投资活动现金流出小计		120,788,818.98	137,219,048.61
投资活动产生的现金流量净额		8,542,307.80	13,848,042.42
三、筹资活动产生的现金流量：			
分配股利、利润或偿付利息支付的现金		-	118,275,000.00
支付其他与筹资活动有关的现金		33,435,430.38	-
筹资活动现金流出小计		33,435,430.38	118,275,000.00
筹资活动产生的现金流量净额		(33,435,430.38)	(118,275,000.00)
四、汇率变动对现金及现金等价物的影响		-	-
五、现金及现金等价物净增加(减少)额		28,785,188.42	(70,550,233.29)
加：年初现金及现金等价物余额		38,881,585.09	109,431,818.38
六、年末现金及现金等价物余额	十四、12(2)	67,666,773.51	38,881,585.09

附注为财务报表的组成部分

合并股东权益变动表

人民币元

项目	本年							少数股东权益	股东权益合计
	股本	资本公积	减：库存股	归属于母公司股东权益 其他综合收益	盈余公积	未分配利润			
一、上年年末余额	473,100,000.00	875,576,274.48	-	(36,961,072.05)	157,961,088.77	1,931,151,855.69	2,319,793.26	3,403,147,940.15	
加：会计政策变更	-	-	-	(3,801,776.82)	-	(193,138.04)	-	(3,994,914.86)	
二、本年初余额	473,100,000.00	875,576,274.48	-	(40,762,848.87)	157,961,088.77	1,930,958,717.65	2,319,793.26	3,399,153,025.29	
三、本年增减变动金额	-	-	33,435,430.38	3,109,946.77	3,675,694.15	70,816,098.01	(451,573.96)	43,714,734.59	
(一) 综合收益总额	-	-	-	3,109,946.77	-	74,491,792.16	(451,573.96)	77,150,164.97	
(二) 股东投入和减少资本	-	-	33,435,430.38	-	-	-	-	(33,435,430.38)	
1、股东投入的普通股	-	-	-	-	-	-	-	-	
2、其他	-	-	33,435,430.38	-	-	-	-	(33,435,430.38)	
(三) 利润分配	-	-	-	-	-	-	-	-	
1、提取盈余公积	-	-	-	-	3,675,694.15	(3,675,694.15)	-	-	
2、对股东的分配	-	-	-	-	3,675,694.15	(3,675,694.15)	-	-	
(四) 股东权益内部结转	-	-	-	-	-	-	-	-	
1、资本公积转增股本	-	-	-	-	-	-	-	-	
2、盈余公积转增股本	-	-	-	-	-	-	-	-	
3、盈余公积弥补亏损	-	-	-	-	-	-	-	-	
4、其他	-	-	-	-	-	-	-	-	
四、本年年末余额	473,100,000.00	875,576,274.48	33,435,430.38	(37,652,902.10)	161,636,782.92	2,001,774,815.66	1,868,219.30	3,442,867,759.88	

附注为财务报表的组成部分

合并股东权益变动表 - 续

人民币元

项目	上年										
	股本		资本公积		归属于母公司股东权益		未分配利润		少数股东权益		股东权益合计
					减：库存股	其他综合收益	盈余公积				
一、上年年末余额	473,100,000.00	-	875,576,274.48	-	-	(44,748,870.93)	146,263,120.36	2,044,489,498.65	1,893,426.36	3,496,573,448.92	
加：会计政策变更	-	-	-	-	-	-	-	-	-	-	
二、本年初余额	473,100,000.00	-	875,576,274.48	-	-	(44,748,870.93)	146,263,120.36	2,044,489,498.65	1,893,426.36	3,496,573,448.92	
三、本年增减变动金额	-	-	-	-	-	7,787,798.88	11,697,968.41	(113,337,642.96)	426,366.90	(93,425,508.77)	
(一) 综合收益总额	-	-	-	-	-	7,787,798.88	-	16,635,325.45	1,393,962.90	25,817,087.23	
(二) 股东投入和减少资本	-	-	-	-	-	-	-	-	-	-	
1、股东投入的普通股	-	-	-	-	-	-	-	-	-	-	
2、其他	-	-	-	-	-	-	-	-	-	-	
(三) 利润分配	-	-	-	-	-	-	-	-	-	-	
1、提取盈余公积	-	-	-	-	-	-	11,697,968.41	(129,972,968.41)	(967,596.00)	(119,242,596.00)	
2、对股东的分配	-	-	-	-	-	-	11,697,968.41	(11,697,968.41)	-	-	
(四) 股东权益内部结转	-	-	-	-	-	-	-	(118,275,000.00)	(967,596.00)	(119,242,596.00)	
1、资本公积转增股本	-	-	-	-	-	-	-	-	-	-	
2、盈余公积转增股本	-	-	-	-	-	-	-	-	-	-	
3、盈余公积弥补亏损	-	-	-	-	-	-	-	-	-	-	
4、其他	-	-	-	-	-	-	-	-	-	-	
四、本年年末余额	473,100,000.00	-	875,576,274.48	-	-	(36,961,072.05)	157,961,088.77	1,931,151,855.69	2,319,793.26	3,403,147,940.15	

附注为财务报表的组成部分

母公司股东权益变动表

人民币元

项目	本年						
	股本	资本公积	减：库存股	其他综合收益	盈余公积	未分配利润	股东权益合计
一、上年年末余额	473,100,000.00	872,702,865.91	-	1,501,075.65	157,961,088.77	542,395,758.12	2,047,660,788.45
加：会计政策变更	-	-	-	-	-	(109,278.99)	(109,278.99)
二、本年年初余额	473,100,000.00	872,702,865.91	-	1,501,075.65	157,961,088.77	542,286,479.13	2,047,551,509.46
三、本年增减变动金额	-	-	33,435,430.38	847,581.96	3,675,694.15	33,081,247.36	4,169,093.09
(一) 综合收益总额	-	-	-	847,581.96	-	36,756,941.51	37,604,523.47
(二) 股东投入和减少资本	-	-	33,435,430.38	-	-	-	(33,435,430.38)
1、股东投入的普通股	-	-	-	-	-	-	-
2、其他	-	-	33,435,430.38	-	-	-	(33,435,430.38)
(三) 利润分配	-	-	-	-	3,675,694.15	(3,675,694.15)	-
1、提取盈余公积	-	-	-	-	3,675,694.15	(3,675,694.15)	-
2、对股东的分配	-	-	-	-	-	-	-
(四) 股东权益内部结转	-	-	-	-	-	-	-
1、资本公积转增股本	-	-	-	-	-	-	-
2、盈余公积转增股本	-	-	-	-	-	-	-
3、盈余公积弥补亏损	-	-	-	-	-	-	-
四、本年年末余额	473,100,000.00	872,702,865.91	33,435,430.38	2,348,657.61	161,636,782.92	575,367,726.49	2,051,720,602.55

人民币元

项目	上年						
	股本	资本公积	减：库存股	其他综合收益	盈余公积	未分配利润	股东权益合计
一、上年年末余额	473,100,000.00	872,702,865.91	-	(1,714,681.81)	146,263,120.36	555,389,042.48	2,045,740,346.94
加：会计政策变更	-	-	-	-	-	-	-
二、本年年初余额	473,100,000.00	872,702,865.91	-	(1,714,681.81)	146,263,120.36	555,389,042.48	2,045,740,346.94
三、本年增减变动金额	-	-	-	3,215,757.46	11,697,968.41	(12,993,284.36)	1,920,441.51
(一) 综合收益总额	-	-	-	3,215,757.46	-	116,979,684.05	120,195,441.51
(二) 股东投入和减少资本	-	-	-	-	-	-	-
1、股东投入的普通股	-	-	-	-	-	-	-
2、其他	-	-	-	-	-	-	-
(三) 利润分配	-	-	-	-	11,697,968.41	(129,972,968.41)	(118,275,000.00)
1、提取盈余公积	-	-	-	-	11,697,968.41	(11,697,968.41)	-
2、对股东的分配	-	-	-	-	-	(118,275,000.00)	(118,275,000.00)
(四) 股东权益内部结转	-	-	-	-	-	-	-
1、资本公积转增股本	-	-	-	-	-	-	-
2、盈余公积转增股本	-	-	-	-	-	-	-
3、盈余公积弥补亏损	-	-	-	-	-	-	-
四、本年年末余额	473,100,000.00	872,702,865.91	-	1,501,075.65	157,961,088.77	542,395,758.12	2,047,660,788.45

附注为财务报表的组成部分

一、 公司基本情况

惠州市华阳集团股份有限公司(以下简称“本公司”)是于2013年9月22日在惠州市华阳集团有限公司基础上整体改制设立的股份有限公司,于2017年10月13日在深圳证券交易所上市。

本公司总部位于广东省惠州市,本公司及其子公司(以下简称“本集团”)主要从事研究、开发、制造、销售:汽车电子装备产品、精密零部件、光机电产品、通讯产品零部件、LED照明及节能产品,软件开发和销售,技术咨询、转让、培训和服务,实业投资,自有物业租赁(依法须经批准的项目,经相关部门批准后方可开展经营活动)。

本公司的合并及母公司财务报表于2020年4月29日已经本公司董事会批准。

本年度合并财务报表范围包括13家子公司,详细情况参见附注七“在其他主体中的权益”。本年度因新设子公司导致合并范围发生变动的情形见附注六“合并范围的变更”。

二、 财务报表的编制基础

编制基础

本集团执行财政部颁布的企业会计准则及相关规定。此外,本集团还按照《公开发行证券的公司信息披露编报规则第15号—财务报告的一般规定(2014年修订)》披露有关财务信息。

持续经营

本集团对自2019年12月31日起12个月的持续经营能力进行了评价,未发现对持续经营能力产生重大怀疑的事项和情况。因此,本财务报表系在持续经营假设的基础上编制。

记账基础和计价原则

本集团会计核算以权责发生制为记账基础。除某些金融工具以公允价值计量外,本财务报表以历史成本作为计量基础。资产如果发生减值,则按照相关规定计提相应的减值准备。

在历史成本计量下,资产按照购置时支付的现金或者现金等价物的金额或者所付出的对价的公允价值计量。负债按照因承担现时义务而实际收到的款项或者资产的金额,或者承担现时义务的合同金额,或者按照日常活动中为偿还负债预期需要支付的现金或者现金等价物的金额计量。

二、 财务报表的编制基础 - 续

记账基础和计价原则 - 续

公允价值是市场参与者在计量日发生的有序交易中，出售一项资产所能收到或者转移一项负债所需支付的价格。无论公允价值是可观察到的还是采用估值技术估计的，在本财务报表中计量和披露的公允价值均在此基础上予以确定。

公允价值计量基于公允价值的输入值的可观察程度以及该等输入值对公允价值计量整体的重要性，被划分为三个层次：

- 第一层次输入值是在计量日能够取得的相同资产或负债在活跃市场上未经调整的报价。
- 第二层次输入值是除第一层次输入值外相关资产或负债直接或间接可观察的输入值。
- 第三层次输入值是相关资产或负债的不可观察输入值。

三、 重要会计政策和会计估计

1、 遵循企业会计准则的声明

本集团编制的财务报表符合企业会计准则的要求，真实、完整地反映了本公司于2019年12月31日的合并及母公司财务状况及2019年度的合并及母公司经营成果和合并及母公司现金流量。

2、 会计期间

本集团的会计年度为公历年度，即每年1月1日起至12月31日止。

3、 营业周期

营业周期是指企业从购买用于加工的资产起至实现现金或现金等价物的期间。

4、 记账本位币

人民币为本公司及境内子公司经营所处的主要经济环境中的货币，本公司及境内子公司以人民币为记账本位币。本公司之境外子公司根据其经营所处的主要经济环境中的货币确定其记账本位币。本公司编制本财务报表时所采用的货币为人民币。

三、重要会计政策和会计估计 - 续

5、同一控制下和非同一控制下企业合并的会计处理方法

企业合并分为同一控制下的企业合并和非同一控制下的企业合并。

5.1 同一控制下的企业合并

参与合并的企业在合并前后均受同一方或相同的多方最终控制，且该控制并非暂时性的，为同一控制下的企业合并。

在企业合并中取得的资产和负债，按合并日其在被合并方的账面价值计量。合并方取得的净资产账面价值与支付的合并对价的账面价值的差额，调整资本公积中的股本溢价，股本溢价不足冲减的则调整留存收益。

为进行企业合并发生的各项直接费用，于发生时计入当期损益。

5.2 非同一控制下的企业合并及商誉

参与合并的企业在合并前后不受同一方或相同的多方最终控制，为非同一控制下的企业合并。

合并成本指购买方为取得被购买方的控制权而付出的资产、发生或承担的负债和发行的权益性工具的公允价值。购买方为企业合并发生的审计、法律服务、评估咨询等中介费用以及其他相关管理费用，于发生时计入当期损益。

购买方在合并中所取得的被购买方符合确认条件的可辨认资产、负债及或有负债在购买日以公允价值计量。

合并成本大于合并中取得的被购买方可辨认净资产公允价值份额的差额，作为一项资产确认为商誉并按成本进行初始计量。合并成本小于合并中取得的被购买方可辨认净资产公允价值份额的，首先对取得的被购买方各项可辨认资产、负债及或有负债的公允价值以及合并成本的计量进行复核，复核后合并成本仍小于合并中取得的被购买方可辨认净资产公允价值份额的，计入当期损益。

因企业合并形成的商誉在合并财务报表中单独列报，并按照成本扣除累计减值准备后的金额计量。

三、重要会计政策和会计估计 - 续

6、合并财务报表的编制方法

合并财务报表的合并范围以控制为基础予以确定。控制是指投资方拥有对被投资方的权力，通过参与被投资方的相关活动而享有可变回报，并且有能力运用对被投资方的权力影响其回报金额。一旦相关事实和情况的变化导致上述控制定义涉及的相关要素发生了变化，本集团将进行重新评估。

子公司的合并起始于本集团获得对该子公司的控制权时，终止于本集团丧失对该子公司的控制权时。

对于本集团处置的子公司，处置日(丧失控制权的日期)前的经营成果和现金流量已经适当地包括在合并利润表和合并现金流量表中。

对于通过非同一控制下的企业合并取得的子公司，其自购买日(取得控制权的日期)起的经营成果及现金流量已经适当地包括在合并利润表和合并现金流量表中。

对于通过同一控制下的企业合并取得的子公司，无论该项企业合并发生在报告期的任一时点，视同该子公司同受最终控制方控制之日起纳入本集团的合并范围，其自报告期最早期间期初起的经营成果和现金流量已适当地包括在合并利润表和合并现金流量表中。

子公司采用的主要会计政策和会计期间按照本公司统一规定的会计政策和会计期间厘定。

本公司与子公司及子公司相互之间发生的内部交易对合并财务报表的影响于合并时抵销。

子公司所有者权益中不属于母公司的份额作为少数股东权益，在合并资产负债表中股东权益项目下以“少数股东权益”项目列示。子公司当期净损益中属于少数股东权益的份额，在合并利润表中净利润项目下以“少数股东损益”项目列示。

少数股东分担的子公司的亏损超过了少数股东在该子公司期初所有者权益中所享有的份额，其余部分仍冲减少数股东权益。

对于购买子公司少数股权或因处置部分股权投资但没有丧失对该子公司控制权的交易，作为权益性交易核算，调整归属于母公司所有者权益和少数股东权益的账面价值以反映其在子公司中相关权益的变化。少数股东权益的调整额与支付/收到对价的公允价值之间的差额调整资本公积，资本公积不足冲减的，调整留存收益。

7、现金及现金等价物的确定标准

现金是指库存现金以及可以随时用于支付的存款。现金等价物是指本集团持有的期限短、流动性强、易于转换为已知金额现金、价值变动风险很小的投资。

三、重要会计政策和会计估计 - 续

8、外币业务和外币报表折算

8.1 外币业务

外币交易在初始确认时采用交易发生日的即期汇率折算。

于资产负债表日，外币货币性项目采用该日即期汇率折算为记账本位币，因该日的即期汇率与初始确认时或者前一资产负债表日即期汇率不同而产生的汇兑差额，除：(1)符合资本化条件的外币专门借款的汇兑差额在资本化期间予以资本化计入相关资产的成本；(2)为了规避外汇风险进行套期的套期工具的汇兑差额按套期会计方法处理；(3)分类为以公允价值计量且其变动计入其他综合收益的货币性项目除摊余成本之外的其他账面余额变动产生的汇兑差额确认为其他综合收益外，均计入当期损益。

编制合并财务报表涉及境外经营的，如有实质上构成对境外经营净投资的外币货币性项目，因汇率变动而产生的汇兑差额，列入其他综合收益的“外币财务报表折算差额”项目；处置境外经营时，计入处置当期损益。

以历史成本计量的外币非货币性项目仍以交易发生日的即期汇率折算的记账本位币金额计量。以公允价值计量的外币非货币性项目，采用公允价值确定日的即期汇率折算，折算后的记账本位币金额与原记账本位币金额的差额，作为公允价值变动(含汇率变动)处理，计入当期损益或确认为其他综合收益。

8.2 外币财务报表折算

为编制合并财务报表，境外经营的外币财务报表按以下方法折算为人民币报表：资产负债表中的所有资产、负债类项目按资产负债表日的即期汇率折算；股东权益项目按发生时的即期汇率折算；利润表中的所有项目及反映利润分配发生额的项目按与交易发生日即期汇率近似的汇率折算；折算后资产类项目与负债类项目和股东权益类项目合计数的差额确认为其他综合收益并计入股东权益。

外币现金流量以及境外子公司的现金流量，采用与现金流量发生日即期汇率近似的汇率折算，汇率变动对现金及现金等价物的影响额，作为调节项目，在现金流量表中以“汇率变动对现金及现金等价物的影响”单独列示。

年初数和上年实际数按照上年财务报表折算后的数额列示。

在处置本集团在境外经营的全部所有者权益或因处置部分股权投资或其他原因丧失了对境外经营控制权时，将资产负债表中股东权益项目下列示的、与该境外经营相关的归属于母公司所有者权益的外币报表折算差额，全部转入处置当期损益。

三、重要会计政策和会计估计 - 续

8、外币业务和外币报表折算 - 续

8.2 外币财务报表折算 - 续

在处置部分股权投资或其他原因导致持有境外经营权益比例降低但不丧失对境外经营控制权时，与该境外经营处置部分相关的外币报表折算差额将归属于少数股东权益，不转入当期损益。在处置境外经营为联营企业或合营企业的部分股权时，与该境外经营相关的外币报表折算差额，按处置该境外经营的比例转入处置当期损益。

9、金融工具

在本集团成为金融工具合同的一方时确认一项金融资产或金融负债。

对于以常规方式购买或出售金融资产的，在交易日确认将收到的资产和为此将承担的负债，或者在交易日终止确认已出售的资产。

金融资产和金融负债在初始确认时以公允价值计量。对于以公允价值计量且其变动计入当期损益的金融资产和金融负债，相关的交易费用直接计入当期损益；对于其他类别的金融资产和金融负债，相关交易费用计入初始确认金额。当本集团按照《企业会计准则第14号——收入》(以下简称“收入准则”)确认未包含重大融资成分或不考虑不超过一年的合同中的融资成分的应收账款，初始确认时则按照收入准则定义的交易价格进行初始计量。

实际利率法是指计算金融资产或金融负债的摊余成本以及将利息收入或利息费用分摊计入各会计期间的方法。

实际利率，是指将金融资产或金融负债在预计存续期的估计未来现金流量，折现为该金融资产账面余额或该金融负债摊余成本所使用的利率。在确定实际利率时，在考虑金融资产或金融负债所有合同条款(如提前还款、展期、看涨期权或其他类似期权等)的基础上估计预期现金流量，但不考虑预期信用损失。

金融资产或金融负债的摊余成本是以该金融资产或金融负债的初始确认金额扣除已偿还的本金，加上或减去采用实际利率法将该初始确认金额与到期日金额之间的差额进行摊销形成的累计摊销额，再扣除累计计提的损失准备(仅适用于金融资产)。

9.1 金融资产的分类、确认和计量

初始确认后，本集团对不同类别的金融资产，分别以摊余成本、以公允价值计量且其变动计入其他综合收益或以公允价值计量且其变动计入当期损益进行后续计量。

三、重要会计政策和会计估计 - 续

9、金融工具 - 续

9.1 金融资产的分类、确认和计量 - 续

金融资产的合同条款规定在特定日期产生的现金流量仅为对本金和以未偿付本金金额为基础的利息的支付，且本集团管理该金融资产的业务模式是以收取合同现金流量为目标，则本集团将该金融资产分类为以摊余成本计量的金融资产。此类金融资产主要包括货币资金、应收票据、应收账款及其他应收款等。

金融资产的合同条款规定在特定日期产生的现金流量仅为对本金和以未偿付本金金额为基础的利息的支付，且本集团管理该金融资产的业务模式既以收取合同现金流量为目标又以出售该金融资产为目标的，则该金融资产分类为以公允价值计量且其变动计入其他综合收益的金融资产。此类金融资产为其他债权投资，自资产负债表日起一年内(含一年)到期的其他债权投资，列示于一年内到期的非流动资产；取得期限在一年内(含一年)的其他债权投资列示于其他流动资产。

初始确认时，本集团可以单项金融资产为基础，不可撤销地将非同一控制下的企业合并中确认的或有对价以外的非交易性权益工具投资指定为以公允价值计量且其变动计入其他综合收益的金融资产。此类金融资产作为其他权益工具投资列示。

金融资产满足下列条件之一的，表明本集团持有该金融资产的目的是交易性的：

- 取得相关金融资产的目的，主要是为了近期出售。
- 相关金融资产在初始确认时属于集中管理的可辨认金融工具组合的一部分，且有客观证据表明近期实际存在短期获利模式。
- 相关金融资产属于衍生工具。但符合财务担保合同定义的衍生工具以及被指定为有效套期工具的衍生工具除外。

以公允价值计量且其变动计入当期损益的金融资产包括分类为以公允价值计量且其变动计入当期损益的金融资产和指定为以公允价值计量且其变动计入当期损益的金融资产：

- 不符合分类为以摊余成本计量的金融资产、以公允价值计量且其变动计入其他综合收益的金融资产条件的金融资产均分类为以公允价值计量且其变动计入当期损益的金融资产。
- 在初始确认时，为消除或显著减少会计错配，本集团可以将金融资产不可撤销地指定为以公允价值计量且其变动计入当期损益的金融资产。

除衍生金融资产外的以公允价值计量且其变动计入当期损益的金融资产列示于交易性金融资产。自资产负债表日起超过一年到期(或无固定期限)且预期持有超过一年的，列示于其他非流动金融资产。

三、重要会计政策和会计估计 - 续

9、金融工具 - 续

9.1 金融资产的分类、确认和计量 - 续

9.1.1 以摊余成本计量的金融资产

以摊余成本计量的金融资产采用实际利率法，按摊余成本进行后续计量，发生减值时或终止确认产生的利得或损失，计入当期损益。

本集团对以摊余成本计量的金融资产按照实际利率法确认利息收入。除下列情况外，本集团根据金融资产账面余额乘以实际利率计算确定利息收入：

- 对于购入或源生的已发生信用减值的金融资产，本集团自初始确认起，按照该金融资产的摊余成本和经信用调整的实际利率计算确定其利息收入。
- 对于购入或源生的未发生信用减值、但在后续期间成为已发生信用减值的金融资产，本集团在后续期间，按照该金融资产的摊余成本和实际利率计算确定其利息收入。若该金融工具在后续期间因其信用风险有所改善而不再存在信用减值，并且这一改善可与应用上述规定之后发生的某一事件相联系，本集团转按实际利率乘以该金融资产账面余额来计算确定利息收入

9.1.2 以公允价值计量且其变动计入其他综合收益的金融资产

分类为以公允价值计量且其变动计入其他综合收益的金融资产相关的减值损失或利得、采用实际利率法计算的利息收入及汇兑损益计入当期损益，除此以外该金融资产的公允价值变动均计入其他综合收益。该金融资产计入各期损益的金额与视同其一直按摊余成本计量而计入各期损益的金额相等。该金融资产终止确认时，之前计入其他综合收益的累计利得或损失从其他综合收益中转出，计入当期损益。

指定为以公允价值计量且其变动计入其他综合收益的非交易性权益工具投资的公允价值变动在其他综合收益中进行确认，该金融资产终止确认时，之前计入其他综合收益的累计利得或损失从其他综合收益中转出，计入留存收益。本集团持有该非交易性权益工具投资期间，在本集团收取股利的权利已经确立，与股利相关的经济利益很可能流入本集团，且股利的金额能够可靠计量时，确认股利收入并计入当期损益。

9.1.3 以公允价值计量且其变动计入当期损益的金融资产

以公允价值计量且其变动计入当期损益的金融资产以公允价值进行后续计量，公允价值变动形成的利得或损失以及与该金融资产相关的股利和利息收入计入当期损益。

三、重要会计政策和会计估计 - 续

9、金融工具 - 续

9.2 金融工具减值

本集团对以摊余成本计量的金融资产、分类为以公允价值计量且其变动计入其他综合收益的金融资产、不属于以公允价值计量且其变动计入当期损益的金融负债以及因金融资产转移不符合终止确认条件或继续涉入被转移金融资产所形成金融负债的财务担保合同以预期信用损失为基础进行减值会计处理并确认损失准备。

本集团对由收入准则规范的交易形成的应收票据及应收账款以及由《企业会计准则第21号——租赁》规范的交易形成的应收经营租赁款按照相当于整个存续期内预期信用损失的金额计量损失准备。

对于其他金融工具，除购买或源生的已发生信用减值的金融资产外，本集团在每个资产负债表日评估相关金融工具的信用风险自初始确认后的变动情况。若该金融工具的信用风险自初始确认后已显著增加，本集团按照相当于该金融工具整个存续期内预期信用损失的金额计量其损失准备；若该金融工具的信用风险自初始确认后并未显著增加，本集团按照相当于该金融工具未来12个月内预期信用损失的金额计量其损失准备。信用损失准备的增加或转回金额，除分类为以公允价值计量且其变动计入其他综合收益的金融资产外，作为减值损失或利得计入当期损益。对于分类为以公允价值计量且其变动计入其他综合收益的金融资产，本集团在其他综合收益中确认其信用损失准备，并将减值损失或利得计入当期损益，且不减少该金融资产在资产负债表中列示的账面价值。

本集团在前一会计期间已经按照相当于金融工具整个存续期内预期信用损失的金额计量了损失准备，但在当期资产负债表日，该金融工具已不再属于自初始确认后信用风险显著增加的情形的，本集团在当期资产负债表日按照相当于未来12个月内预期信用损失的金额计量该金融工具的损失准备，由此形成的损失准备的转回金额作为减值利得计入当期损益。

9.2.1 信用风险显著增加

本集团利用可获得的合理且有依据的前瞻性信息，通过比较金融工具在资产负债表日发生违约的风险与在初始确认日发生违约的风险，以确定金融工具的信用风险自初始确认后是否已显著增加。对于财务担保合同，本集团在申请金融工具减值规定时，将本集团成为做出不可撤销承诺的一方之日作为初始确认日。

三、重要会计政策和会计估计 - 续

9、金融工具 - 续

9.2 金融工具减值 - 续

9.2.1 信用风险显著增加 - 续

本集团在评估信用风险是否显著增加时会考虑如下因素：

- (1) 信用风险变化所导致的内部价格指标是否发生显著变化。
- (2) 若现有金融工具在资产负债表日作为新金融工具源生或发行，该金融工具的利率或其他条款是否发生显著变化(如更严格的合同条款、增加抵押品或担保物或者更高的收益率等)。
- (3) 同一金融工具或具有相同预计存续期的类似金融工具的信用风险的外部市场指标是否发生显著变化。这些指标包括：信用利差、针对借款人的信用违约互换价格、金融资产的公允价值小于其摊余成本的时间长短和程度、与借款人相关的其他市场信息(如借款人的债务工具或权益工具的价格变动)。
- (4) 金融工具外部信用评级实际或预期是否发生显著变化。
- (5) 对债务人实际或预期的内部信用评级是否下调。
- (6) 预期将导致债务人履行其偿债义务的能力发生显著变化的业务、财务或经济状况是否发生不利变化。
- (7) 债务人经营成果实际或预期是否发生显著变化。
- (8) 同一债务人发行的其他金融工具的信用风险是否显著增加。
- (9) 债务人所处的监管、经济或技术环境是否发生显著不利变化。
- (10) 作为债务抵押的担保物价值或第三方提供的担保或信用增级质量是否发生显著变化。这些变化预期将降低债务人按合同规定期限还款的经济动机或者影响违约概率。
- (11) 预期将降低借款人按合同约定期限还款的经济动机是否发生显著变化。
- (12) 借款合同的预期是否发生变更，包括预计违反合同的行为可能导致的合同义务的免除或修订、给予免息期、利率跳升、要求追加抵押品或担保或者对金融工具的合同框架做出其他变更。
- (13) 债务人预期表现和还款行为是否发生显著变化。
- (14) 本集团对金融工具信用管理方法是否发生变化。

无论经上述评估后信用风险是否显著增加，当金融工具合同付款已发生逾期超过(含)30日，则表明该金融工具的信用风险已经显著增加。

9.2.2 已发生信用减值的金融资产

当本集团预期对金融资产未来现金流量具有不利影响的一项或多项事件发生时，该金融资产成为已发生信用减值的金融资产。金融资产已发生信用减值的证据包括下列可观察信息：

- (1) 发行方或债务人发生重大财务困难；
- (2) 债务人违反合同，如偿付利息或本金违约或逾期等；

三、重要会计政策和会计估计 - 续

9、金融工具 - 续

9.2 金融工具减值 - 续

9.2.2 已发生信用减值的金融资产 - 续

金融资产已发生信用减值的证据包括下列可观察信息 - 续：

- (3) 债权人出于与债务人财务困难有关的经济或合同考虑，给予债务人在任何其他情况下都不会做出的让步；
- (4) 债务人很可能破产或进行其他财务重组；
- (5) 发行方或债务人财务困难导致该金融资产的活跃市场消失；
- (6) 以大幅折扣购买或源生一项金融资产，该折扣反映了发生信用损失的事实。

基于本集团内部信用风险管理，当内部建议的或外部获取的信息中表明金融工具债务人不能全额偿付包括本集团在内的债权人(不考虑本集团取得的任何担保)，则本集团认为发生违约事件。

无论上述评估结果如何，若金融工具合同付款已发生逾期超过(含)90日，则本集团推定该金融工具已发生违约。

9.2.3 预期信用损失的确定

本集团对应收票据及应收经营租赁款在单项资产的基础上确定其信用损失，对应收账款、其他应收款等在组合基础上采用减值矩阵确定相关金融工具的信用损失。本集团以共同风险特征为依据，将金融工具分为不同组别。本集团采用的共同信用风险特征包括：金融工具类型、信用风险评级、剩余合同期限、债务人所处行业等。

本集团按照下列方法确定相关金融工具的预期信用损失：

- 对于金融资产，信用损失为本集团应收取的合同现金流量与预期收取的现金流量之间差额的现值。
- 对于应收经营租赁款，信用损失为本集团应收取的合同现金流量与预期收取的现金流量之间差额的现值。
- 对于财务担保合同(具体会计政策参见附注三、9.4.1.2.1)，信用损失为本集团就该合同持有人发生的信用损失向其做出赔付的预计付款额，减去本集团预期向该合同持有人、债务人或任何其他方收取的金额之间差额的现值。
- 对于资产负债表日已发生信用减值但并非购买或源生已发生信用减值的金融资产，信用损失为该金融资产账面余额与按原实际利率折现的估计未来现金流量的现值之间的差额。

三、重要会计政策和会计估计 - 续

9、金融工具 - 续

9.2 金融工具减值 - 续

9.2.3 预期信用损失的确定 - 续

本集团计量金融工具预期信用损失的方法反映的因素包括：通过评价一系列可能的结果而确定的无偏概率加权平均金额；货币时间价值；在资产负债表日无须付出不必要的额外成本或努力即可获得的有关过去事项、当前状况以及未来经济状况预测的合理且有依据的信息。

9.2.4 减记金融资产

当本集团不再合理预期金融资产合同现金流量能够全部或部分收回的，直接减记该金融资产的账面余额。这种减记构成相关金融资产的终止确认。

9.3 金融资产转移

满足下列条件之一的金融资产，予以终止确认：(1)收取该金融资产现金流量的合同权利终止；(2)该金融资产已转移，且将金融资产所有权上几乎所有的风险和报酬转移给转入方；(3)该金融资产已转移，虽然本集团既没有转移也没有保留金融资产所有权上几乎所有的风险和报酬，但是放弃了对该金融资产的控制。

若本集团既没有转移也没有保留金融资产所有权上几乎所有的风险和报酬，且未放弃对该金融资产的控制的，则按照继续涉入所转移金融资产的程度确认有关金融资产，并相应确认有关负债。本集团按照下列方式对相关负债进行计量：

- 被转移金融资产以摊余成本计量的，相关负债的账面价值等于继续涉入被转移金融资产的账面价值减去本集团保留的权利(如果本集团因金融资产转移保留了相关权利)的摊余成本并加上本集团承担的义务(如果本集团因金融资产转移承担了相关义务)的摊余成本，相关负债不指定为以公允价值计量且其变动计入当期损益的金融负债。
- 被转移金融资产以公允价值计量的，相关负债的账面价值等于继续涉入被转移金融资产的账面价值减去本集团保留的权利(如果本集团因金融资产转移保留了相关权利)的公允价值并加上本集团承担的义务(如果本集团因金融资产转移承担了相关义务)的公允价值，该权利和义务的公允价值为按独立基础计量时的公允价值。

金融资产整体转移满足终止确认条件的，将所转移金融资产在终止确认日的账面价值及因转移金融资产而收到的对价与原计入其他综合收益的公允价值变动累计额中对应终止确认部分的金额之和的差额计入当期损益。若本集团转移的金融资产是指定为以公允价值计量且其变动计入其他综合收益的非交易性权益工具投资，之前计入其他综合收益的累计利得或损失从其他综合收益中转出，计入留存收益。

三、重要会计政策和会计估计 - 续

9、金融工具 - 续

9.3 金融资产转移 - 续

金融资产部分转移满足终止确认条件的，将转移前金融资产整体的账面价值在终止确认部分和继续确认部分之间按照转移日各自的相对公允价值进行分摊，并将终止确认部分收到的对价和原计入其他综合收益的公允价值变动累计额中对应终止确认部分的金额之和与终止确认部分在终止确认日的账面价值之差额计入当期损益。若本集团转移的金融资产是指定为以公允价值计量且其变动计入其他综合收益的非交易性权益工具投资，之前计入其他综合收益的累计利得或损失从其他综合收益中转出，计入留存收益。

金融资产整体转移未满足终止确认条件的，本集团继续确认所转移的金融资产整体，并将收到的对价确认为负债。

9.4 金融负债和权益工具的分类

本集团根据所发行金融工具的合同条款及其所反映的经济实质而非仅以法律形式，结合金融负债和权益工具的定义，在初始确认时将该金融工具或其组成部分分类为金融负债或权益工具。

9.4.1 金融负债的分类、确认和计量

金融负债在初始确认时划分为以公允价值计量且其变动计入当期损益的金融负债和其他金融负债。

9.4.1.1 以公允价值计量且其变动计入当期损益的金融负债

以公允价值计量且其变动计入当期损益的金融负债，包括交易性金融负债(含属于金融负债的衍生工具)和指定为以公允价值计量且其变动计入当期损益的金融负债。其中，除衍生金融负债单独列示外，以公允价值计量且其变动计入当期损益的金融负债列示为交易性金融负债。

金融负债满足下列条件之一，表明本集团承担该金融负债的目的是交易性的：

- 承担相关金融负债的目的，主要是为了近期回购。
- 相关金融负债在初始确认时属于集中管理的可辨认金融工具组合的一部分，且有客观证据表明近期实际存在短期获利模式。
- 相关金融负债属于衍生工具。但符合财务担保合同定义的衍生工具以及被指定为有效套期工具的衍生工具除外。

三、重要会计政策和会计估计 - 续

9、金融工具 - 续

9.4 金融负债和权益工具的分类 - 续

9.4.1 金融负债的分类、确认和计量 - 续

9.4.1.1 以公允价值计量且其变动计入当期损益的金融负债 - 续

本集团将符合下列条件之一的金融负债，在初始确认时可以指定为以公允价值计量且其变动计入当期损益的金融负债：(1)该指定可以消除或显著减少会计错配；(2)根据本集团正式书面文件载明的风险管理或投资策略，该金融负债所在的金融负债组合或金融资产和金融负债组合以公允价值为基础进行管理和业绩评价并在企业内部以此为基础向关键管理人员报告；(3)符合条件的包含嵌入衍生工具的混合合同。

交易性金融负债采用公允价值进行后续计量，公允价值变动形成的利得或损失以及与该等金融负债相关的股利或利息支出计入当期损益。

对于被指定为以公允价值计量且其变动计入当期损益的金融负债，该金融负债由本集团自身信用风险变动引起的公允价值变动计入其他综合收益，其他公允价值变动计入当期损益。该金融负债终止确认时，之前计入其他综合收益的自身信用风险变动引起的其公允价值累计变动额转入留存收益。与该等金融负债相关的股利或利息支出计入当期损益。若按上述方式对该等金融负债的自身信用风险变动的影响进行处理会造成或扩大损益中的会计错配的，本集团将该金融负债的全部利得或损失(包括自身信用风险变动的影响金额)计入当期损益。

9.4.1.2 其他金融负债

除金融资产转移不符合终止确认条件或继续涉入被转移金融资产所形成的金融负债外的其他金融负债分类为以摊余成本计量的金融负债，按摊余成本进行后续计量，终止确认或摊销产生的利得或损失计入当期损益。

本集团与交易对手方修改或重新议定合同，未导致按摊余成本进行后续计量的金融负债终止确认，但导致合同现金流量发生变化的，本集团重新计算该金融负债的账面价值，并将相关利得或损失计入当期损益。重新计算的该金融负债的账面价值，本集团根据将重新议定或修改的合同现金流量按金融负债的原实际利率折现的现值确定。对于修改或重新议定合同所产生的所有成本或费用，本集团调整修改后的金融负债的账面价值，并在修改后金融负债的剩余期限内进行摊销。

三、重要会计政策和会计估计 - 续

9、金融工具 - 续

9.4 金融负债和权益工具的分类 - 续

9.4.1 金融负债的分类、确认和计量 - 续

9.4.1.2 其他金融负债 - 续

9.4.1.2.1 财务担保合同

财务担保合同是指当特定债务人到期不能按照最初或修改后的债务工具条款偿付债务时，要求发行方向蒙受损失的合同持有人赔付特定金额的合同。不属于指定为以公允价值计量且其变动计入当期损益的金融负债的财务担保合同，在初始确认后按照损失准备金额以及初始确认金额扣除依据收入准则相关规定所确定的累计摊销额后的余额孰高进行计量。

9.4.2 金融负债的终止确认

金融负债的现时义务全部或部分已经解除的，终止确认该金融负债或其一部分。本集团(借入方)与借出方之间签订协议，以承担新金融负债方式替换原金融负债，且新金融负债与原金融负债的合同条款实质上不同的，本集团终止确认原金融负债，并同时确认新金融负债。

金融负债全部或部分终止确认的，将终止确认部分的账面价值与支付的对价(包括转出的非现金资产或承担的新金融负债)之间的差额，计入当期损益。

9.4.3 权益工具

权益工具是指能证明拥有本集团在扣除所有负债后的资产中的剩余权益的合同。本集团发行(含再融资)、回购、出售或注销权益工具作为权益的变动处理。本集团不确认权益工具的公允价值变动。与权益性交易相关的交易费用从权益中扣减。

本集团对权益工具持有方的分配作为利润分配处理，发放的股票股利不影响股东权益总额。

9.5 金融资产和金融负债的抵销

当本集团具有抵销已确认金融资产和金融负债的法定权利，且该种法定权利是当前可执行的，同时本集团计划以净额结算或同时变现该金融资产和清偿该金融负债时，金融资产和金融负债以相互抵销后的金额在资产负债表内列示。除此以外，金融资产和金融负债在资产负债表内分别列示，不予相互抵销。

三、重要会计政策和会计估计 - 续

10、 应收款项

10.1 单项计提坏账准备的应收款项

单独计提坏账准备的理由	如有证据表明某单项应收款项的信用风险较大，则对该应收款项单独计提坏账准备。
坏账准备的计提方法	单独进行减值测试，按照其未来现金流量现值低于其账面价值的差额计提坏账准备。

10.2 按信用风险特征组合计提坏账准备的应收款项

除单项计提坏账准备的应收款项外，按信用风险特征的相似性和相关性对应收款项进行分组。这些信用风险通常反映债务人按照该等资产的合同条款偿还所有到期金额的能力，并且与被检查资产的未来现金流量测算相关。各组合确定依据及坏账准备计提方法如下：

组合名称	确定组合的依据	
组合一	本组合包括同时满足长期合作、历史从未出现坏账和经营状况良好的债务人的款项。	
组合二	除组合一之外的应收款项。	
按组合计提坏账准备的计提方法		
账龄	组合一计提比例(%)	组合二计提比例(%)
1年以内	0.00-7.04	5.02
1至2年	0.00-7.04	19.97
2至3年	0.00-7.04	50.00
3年以上	0.00-7.04	100.00

对于划分为组合的应收款项，本公司参考历史信用损失经验，结合当前状况以及对未来经济状况的预测，通过违约风险敞口和未来12个月内或整个存续期预期信用损失率，计算预期信用损失。

11、 应收款项融资

分类为以公允价值计量且其变动计入其他综合收益的应收票据，自取得起期限在一年内(含一年)的部分，列示为应收款项融资；自取得起期限在一年以上的，列示为其他债权投资。其相关会计政策参见附注三、9。

12、 存货

12.1 存货的分类

本集团存货主要包括原材料、在产品和产成品等。存货按成本进行初始计量，存货成本包括采购成本、加工成本和其他使存货达到目前场所和使用状态所发生的支出。

12.2 发出存货的计价方法

存货发出时，采用加权平均法确定发出存货的实际成本。

三、重要会计政策和会计估计 - 续

12、 存货 - 续

12.3 存货可变现净值的确定依据

资产负债表日，存货按照成本与可变现净值孰低计量。当其可变现净值低于成本时，提取存货跌价准备。

可变现净值是指在日常活动中，存货的估计售价减去至完工时估计将要发生的成本、估计的销售费用以及相关税费后的金额。在确定存货的可变现净值时，以取得的确凿证据为基础，同时考虑持有存货的目的以及资产负债表日后事项的影响。

存货按单个存货项目的成本高于其可变现净值的差额提取存货跌价准备。

计提存货跌价准备后，如果以前减记存货价值的影响因素已经消失，导致存货的可变现净值高于其账面价值的，在原已计提的存货跌价准备金额内予以转回，转回的金额计入当期损益。

12.4 存货的盘存制度

存货盘存制度为永续盘存制。

12.5 低值易耗品和包装物的摊销方法

包装物和低值易耗品采用一次转销法进行摊销。

其他周转材料采用分次摊销法进行摊销。

13、 持有待售资产

当本集团主要通过出售(包括具有商业实质的非货币性资产交换)而非持续使用一项非流动资产或处置组收回其账面价值时，将其划分为持有待售类别。

分类为持有待售类别的非流动资产或处置组需同时满足以下条件：(1)根据类似交易中出售此类资产或处置组的惯例，在当前状况下即可立即出售；(2)出售极可能发生，即本集团已经就一项出售计划作出决议且获得确定的购买承诺，预计出售将在一年内完成。

本集团以账面价值与公允价值减去出售费用后的净额孰低计量持有待售的非流动资产或处置组。账面价值高于公允价值减去出售费用后的净额的，减记账面价值至公允价值减去出售费用后的净额，减记的金额确认为资产减值损失，计入当期损益，同时计提持有待售资产减值准备。后续资产负债表日持有待售的非流动资产公允价值减去出售费用后的净额增加的，恢复以前减记的金额，并在划分为持有待售类别后确认的资产减值损失金额内转回，转回金额计入当期损益。划分为持有待售类别前确认的资产减值损失不予转回。

三、重要会计政策和会计估计 - 续

13、持有待售资产 - 续

持有待售的非流动资产或处置组中的非流动资产不计提折旧或摊销，持有待售的处置组中负债的利息和其他费用继续予以确认。

14、长期股权投资

14.1 共同控制、重要影响的判断标准

控制是指投资方拥有对被投资方的权力，通过参与被投资方的相关活动而享有可变回报，并且有能力运用对被投资方的权力影响其回报金额。共同控制是指按照相关约定对某项安排所共有的控制，并且该安排的相关活动必须经过分享控制权的参与方一致同意后才能决策。重大影响是指对被投资方的财务和经营政策有参与决策的权力，但并不能够控制或者与其他方一起共同控制这些政策的制定。在确定能否对被投资单位实施控制或施加重大影响时，已考虑投资方和其他方持有的被投资单位当期可转换公司债券、当期可执行认股权证等潜在表决权因素。

14.2 初始投资成本的确定

对于同一控制下的企业合并取得的长期股权投资，在合并日按照被合并方所有者权益在最终控制方合并财务报表中的账面价值的份额作为长期股权投资的初始投资成本。长期股权投资初始投资成本与支付的现金、转让的非现金资产以及所承担债务账面价值之间的差额，调整资本公积；资本公积不足冲减的，调整留存收益。以发行权益性证券作为合并对价的，在合并日按照被合并方所有者权益在最终控制方合并财务报表中的账面价值的份额作为长期股权投资的初始投资成本，按照发行股份的面值总额作为股本，长期股权投资初始投资成本与所发行股份面值总额之间的差额，调整资本公积；资本公积不足冲减的，调整留存收益。

对于非同一控制下的企业合并取得的长期股权投资，在购买日按照合并成本作为长期股权投资的初始投资成本。

合并方或购买方为企业合并发生的审计、法律服务、评估咨询等中介费用以及其他相关管理费用，于发生时计入当期损益。

除企业合并形成的长期股权投资外其他方式取得的长期股权投资，按成本进行初始计量。对于因追加投资能够对被投资单位实施重大影响或实施共同控制但不构成控制的，长期股权投资成本为按照《企业会计准则第22号—金融工具确认和计量》确定的原持有股权投资的公允价值加上新增投资成本之和。

三、重要会计政策和会计估计 - 续

14、长期股权投资 - 续

14.3 后续计量及损益确认方法

14.3.1 按成本法核算的长期股权投资

母公司财务报表采用成本法核算对子公司的长期股权投资。子公司是指本集团能够对其实施控制的被投资主体。

采用成本法核算的长期股权投资按初始投资成本计价。追加或收回投资调整长期股权投资的成本。当期投资收益按照享有被投资单位宣告发放的现金股利或利润确认。

14.3.2 按权益法核算的长期股权投资

本集团对联营企业和合营企业的投资采用权益法核算。联营企业是指本集团能够对其施加重大影响的被投资单位，合营企业是指本集团仅对该安排的净资产享有权利的合营安排。

采用权益法核算时，长期股权投资的初始投资成本大于投资时应享有被投资单位可辨认净资产公允价值份额的，不调整长期股权投资的初始投资成本；初始投资成本小于投资时应享有被投资单位可辨认净资产公允价值份额的，其差额计入当期损益，同时调整长期股权投资的成本。

采用权益法核算时，按照应享有或应分担的被投资单位实现的净损益和其他综合收益的份额，分别确认投资收益和其他综合收益，同时调整长期股权投资的账面价值；按照被投资单位宣告分派的利润或现金股利计算应享有的部分，相应减少长期股权投资的账面价值；对于被投资单位除净损益、其他综合收益和利润分配以外所有者权益的其他变动，调整长期股权投资的账面价值并计入资本公积。在确认应享有被投资单位净损益的份额时，以取得投资时被投资单位各项可辨认资产等的公允价值为基础，对被投资单位的净利润进行调整后确认。被投资单位采用的会计政策及会计期间与本公司不一致的，按照本公司的会计政策及会计期间对被投资单位的财务报表进行调整，并据以确认投资收益和其他综合收益。对于本集团与联营企业及合营企业之间发生的交易，投出或出售的资产不构成业务的，未实现内部交易损益按照享有的比例计算归属于本集团的部分予以抵销，在此基础上确认投资损益。但本集团与被投资单位发生的未实现内部交易损失，属于所转让资产减值损失的，不予以抵销。

在确认应分担被投资单位发生的净亏损时，以长期股权投资的账面价值和其他实质上构成对被投资单位净投资的长期权益减记至零为限。此外，如本集团对被投资单位负有承担额外损失的义务，则按预计承担的义务确认预计负债，计入当期投资损失。被投资单位以后期间实现净利润的，本集团在收益分享额弥补未确认的亏损分担额后，恢复确认收益分享额。

三、重要会计政策和会计估计 - 续

15、投资性房地产

投资性房地产是指为赚取租金或资本增值，或两者兼有而持有的房地产，包括已出租的土地使用权和已出租的建筑物等。

投资性房地产按成本进行初始计量。与投资性房地产有关的后续支出，如果与该资产有关的经济利益很可能流入且其成本能可靠地计量，则计入投资性房地产成本。其他后续支出，在发生时计入当期损益。

本集团采用成本模式对投资性房地产进行后续计量，并按照与房屋建筑物或土地使用权一致的政策进行折旧或摊销。

当投资性房地产被处置，或者永久退出使用且预计不能从其处置中取得经济利益时，终止确认该项投资性房地产。

投资性房地产出售、转让、报废或毁损的处置收入扣除其账面价值和相关税费后的差额计入当期损益。

16、固定资产

16.1 确认条件

固定资产是指为生产商品、提供劳务、出租或经营管理而持有的，使用寿命超过一个会计年度的有形资产。固定资产仅在与其有关的经济利益很可能流入本集团，且其成本能够可靠地计量时才予以确认。固定资产按成本进行初始计量。

与固定资产有关的后续支出，如果与该固定资产有关的经济利益很可能流入且其成本能可靠地计量，则计入固定资产成本，并终止确认被替换部分的账面价值。除此以外的其他后续支出，在发生时计入当期损益。

16.2 折旧方法

固定资产从达到预定可使用状态的次月起，采用年限平均法在使用寿命内计提折旧。各类固定资产的使用寿命、预计净残值率和年折旧率如下：

类别	折旧年限(年)	残值率(%)	年折旧率(%)
房屋建筑物	20-40	5	2.375-4.75
房屋建筑物装修	3-10	0	10-33.33
机器设备	5-10	0-10	9-20
电子设备、器具及家具	2-10	0-10	9-50
运输设备	5-8	0-10	11.25-20

预计净残值是指假定固定资产预计使用寿命已满并处于使用寿命终了时的预期状态，本集团目前从该项资产处置中获得的扣除预计处置费用后的金额。

三、重要会计政策和会计估计 - 续

16、 固定资产 - 续

16.3 其他说明

当固定资产处置时或预期通过使用或处置不能产生经济利益时，终止确认该固定资产。固定资产出售、转让、报废或毁损的处置收入扣除其账面价值和相关税费后的差额计入当期损益。

本集团至少于年度终了对固定资产的使用寿命、预计净残值和折旧方法进行复核，如发生改变则作为会计估计变更处理。

17、 在建工程

在建工程按实际成本计量，实际成本包括在建期间发生的各项工程支出、工程达到预定可使用状态前的资本化的借款费用以及其他相关费用等。在建工程不计提折旧。在建工程在达到预定可使用状态后结转为固定资产。

18、 借款费用

可直接归属于符合资本化条件的资产的购建或者生产的借款费用，在资产支出已经发生、借款费用已经发生、为使资产达到预定可使用或可销售状态所必要的购建或生产活动已经开始时，开始资本化；当构建或者生产的符合资本化条件的资产达到预定可使用状态或者可销售状态时，停止资本化。其余借款费用在发生当期确认为费用。

专门借款当期实际发生的利息费用，减去尚未动用的借款资金存入银行取得的利息收入或进行暂时性投资取得的投资收益后的金额予以资本化；一般借款根据累计资产支出超过专门借款部分的资产支出加权平均数乘以所占用一般借款的资本化率，确定资本化金额。资本化率根据一般借款的加权平均利率计算确定。

19、 无形资产

无形资产包括土地使用权、商标、非专利技术、专利权和软件等。

无形资产按成本进行初始计量。使用寿命有限的无形资产自可供使用时起，对其原值在其预计使用寿命内采用直线法分期平均摊销。使用寿命不确定的无形资产不予摊销。各类无形资产的摊销方法、使用寿命和预计净残值如下：

类别	摊销方法	使用寿命(年)	残值率(%)
土地使用权	直线法	50	-
商标	直线法	6-10	-
非专利技术	直线法	10	-
专利权	直线法	5-10	-
软件	直线法	2-10	-

三、重要会计政策和会计估计 - 续

19、无形资产 - 续

期末，对使用寿命有限的无形资产的使用寿命和摊销方法进行复核，必要时进行调整。

20、长期资产减值

本集团在每一个资产负债表日检查长期股权投资、采用成本法计量的投资性房地产、固定资产、在建工程及使用寿命确定的无形资产是否存在可能发生减值的迹象。如果该等资产存在减值迹象，则估计其可收回金额。使用寿命不确定的无形资产和尚未达到可使用状态的无形资产，无论是否存在减值迹象，每年均进行减值测试。

估计资产的可收回金额以单项资产为基础，如果难以对单项资产的可收回金额进行估计的，则以该资产所属的资产组为基础确定资产组的可收回金额。可收回金额为资产或者资产组的公允价值减去处置费用后的净额与其预计未来现金流量的现值两者之中的较高者。

如果资产的可收回金额低于其账面价值，按其差额计提资产减值准备，并计入当期损益。

商誉至少在每年年度终了进行减值测试。对商誉进行减值测试时，结合与其相关的资产组或者资产组组合进行。即，自购买日起将商誉的账面价值按照合理的方法分摊到能够从企业合并的协同效应中受益的资产组或资产组组合，如包含分摊的商誉的资产组或资产组组合的可收回金额低于其账面价值的，确认相应的减值损失。减值损失金额首先抵减分摊到该资产组或资产组组合的商誉的账面价值，再根据资产组或资产组组合中除商誉以外的其他各项资产的账面价值所占比重，按比例抵减其他各项资产的账面价值。

上述资产减值损失一经确认，在以后会计期间不予转回。

21、长期待摊费用

长期待摊费用为已经发生但应由本期和以后各期负担的分摊期限在一年以上的各项费用，包括经营租入固定资产改良支出等。长期待摊费用在预计受益期间分期平均摊销。

22、职工薪酬

22.1 短期薪酬的会计处理方法

本集团在职工为本集团提供服务的会计期间，将实际发生的短期薪酬确认为负债，并计入当期损益或相关资产成本。本集团发生的职工福利费，在实际发生时根据实际发生额计入当期损益或相关资产成本。职工福利费为非货币性福利的，按照公允价值计量。

本集团为职工缴纳的医疗保险费、工伤保险费、生育保险费等社会保险费和住房公积金，以及本集团按规定提取的工会经费和职工教育经费，在职工为本集团提供服务的会计期间，根据规定的计提基础和计提比例计算确定相应的职工薪酬金额，确认相应负债，并计入当期损益或相关资产成本。

三、重要会计政策和会计估计 - 续

22、职工薪酬 - 续

22.2 离职后福利的会计处理方法

离职后福利全部为设定提存计划。

本集团在职工为本集团提供服务的会计期间，将根据设定提存计划计算的应缴存金额确认为负债，并计入当期损益或相关资产成本。

22.3 辞退福利的会计处理方法

本集团向职工提供辞退福利的，在下列两者孰早日确认辞退福利产生的职工薪酬负债，并计入当期损益：本集团不能单方面撤回因解除劳动关系计划或裁减建议所提供的辞退福利时；本集团确认与涉及支付辞退福利的重组相关的成本或费用时。

23、预计负债

当与产品质量保证等或有事项相关的义务是本集团承担的现时义务，且履行该义务很可能导致经济利益流出，以及该义务的金额能够可靠地计量，则确认为预计负债。

在资产负债表日，考虑与或有事项有关的风险、不确定性和货币时间价值等因素，按照履行相关现时义务所需支出的最佳估计数对预计负债进行计量。如果货币时间价值影响重大，则以预计未来现金流出折现后的金额确定最佳估计数。

24、收入确认

24.1 商品销售收入

在已将商品所有权上的主要风险和报酬转移给买方，既没有保留通常与所有权相联系的继续管理权，也没有对已售商品实施有效控制，收入的金额能够可靠地计量，相关的经济利益很可能流入企业，相关的已发生或将发生的成本能够可靠地计量时，确认商品销售收入的实现。

24.2 提供劳务收入

在提供劳务收入的金额能够可靠地计量，相关的经济利益很可能流入企业，交易的完工程度能够可靠地确定，交易中已发生和将发生的成本能够可靠地计量时，确认提供劳务收入的实现。

如果提供劳务交易的结果不能够可靠估计，则按已经发生并预计能够得到补偿的劳务成本金额确认提供的劳务收入，并将已发生的劳务成本作为当期费用。已经发生的劳务成本如预计不能得到补偿的，则不确认收入。

三、重要会计政策和会计估计 - 续

25、政府补助

政府补助是指本集团从政府无偿取得货币性资产和非货币性资产。政府补助在能够满足政府补助所附条件且能够收到时予以确认。

政府补助为货币性资产的，按照收到或应收的金额计量。

25.1 与资产相关的政府补助判断依据及会计处理方法

本集团与资产相关的政府补助主要包括产品生产线技术改造等项目政府补助，由于其与资产的最终形成相关，该等政府补助为与资产相关的政府补助。

与资产相关的政府补助，确认为递延收益，并在相关资产的使用寿命内按照直线法分期计入当期损益。

25.2 与收益相关的政府补助判断依据及会计处理方法

本集团与收益相关的政府补助主要为企业研究开发省级财政补助计划等项目获取的政府补助，由于其与收益性支出相关，该等政府补助为与收益相关的政府补助。

与收益相关的政府补助，用于补偿以后期间的相关成本费用和损失的，确认为递延收益，并在确认相关成本或费用的期间，计入当期损益；用于补偿已经发生的相关成本费用和损失的，直接计入当期损益。

与本集团日常活动相关的政府补助，按照经济业务实质，计入其他收益。与本集团日常活动无关的政府补助，计入营业外收入。

已确认的政府补助需要退回时，存在相关递延收益余额的，冲减相关递延收益账面余额，超出部分计入当期损益；不存在相关递延收益的，直接计入当期损益。

26、递延所得税资产/递延所得税负债

所得税费用包括当期所得税和递延所得税。

26.1 当期所得税

资产负债表日，对于当期和以前期间形成的当期所得税负债(或资产)，以按照税法规定计算的预期应交纳(或返还)的所得税金额计量。

三、重要会计政策和会计估计 - 续

26、递延所得税资产/递延所得税负债 - 续

26.2 递延所得税资产及递延所得税负债

对于某些资产、负债项目的账面价值与其计税基础之间的差额，以及未作为资产和负债确认但按照税法规定可以确定其计税基础的项目的账面价值与计税基础之间的差额产生的暂时性差异，采用资产负债表债务法确认递延所得税资产及递延所得税负债。

一般情况下所有暂时性差异均确认相关的递延所得税。但对于可抵扣暂时性差异，本集团以很可能取得用来抵扣可抵扣暂时性差异的应纳税所得额为限，确认相关的递延所得税资产。此外，与商誉的初始确认相关的，以及与既不是企业合并、发生时也不影响会计利润和应纳税所得额(或可抵扣亏损)的交易中产生的资产或负债的初始确认有关的暂时性差异，不予确认有关的递延所得税资产或负债。

对于能够结转以后年度的可抵扣亏损及税款抵减，以很可能获得用来抵扣可抵扣亏损和税款抵减的未来应纳税所得额为限，确认相应的递延所得税资产。

本集团确认与子公司、联营企业及合营企业投资相关的应纳税暂时性差异产生的递延所得税负债，除非本集团能够控制暂时性差异转回的时间，而且该暂时性差异在可预见的未来很可能不会转回。对于与子公司、联营企业及合营企业投资相关的可抵扣暂时性差异，只有当暂时性差异在可预见的未来很可能转回，且未来很可能获得用来抵扣可抵扣暂时性差异的应纳税所得额时，本集团才确认递延所得税资产。

资产负债表日，对于递延所得税资产和递延所得税负债，根据税法规定，按照预期收回相关资产或清偿相关负债期间的适用税率计量。

除与直接计入其他综合收益或股东权益的交易和事项相关的当期所得税和递延所得税计入其他综合收益或股东权益，以及企业合并产生的递延所得税调整商誉的账面价值外，其余当期所得税和递延所得税费用或收益计入当期损益。

资产负债表日，对递延所得税资产的账面价值进行复核，如果未来很可能无法获得足够的应纳税所得额用以抵扣递延所得税资产的利益，则减记递延所得税资产的账面价值。在很可能获得足够的应纳税所得额时，减记的金额予以转回。

26.3 所得税的抵销

当拥有以净额结算的法定权利，且意图以净额结算或取得资产、清偿负债同时进行，本集团当期所得税资产及当期所得税负债以抵销后的净额列报。

三、重要会计政策和会计估计 - 续

26、递延所得税资产/递延所得税负债 - 续

26.3 所得税的抵销 - 续

当拥有以净额结算当期所得税资产及当期所得税负债的法定权利，且递延所得税资产及递延所得税负债是与同一税收征管部门对同一纳税主体征收的所得税相关或者是对不同的纳税主体相关，但在未来每一具有重要性的递延所得税资产及负债转回的期间内，涉及的纳税主体意图以净额结算当期所得税资产和负债或是同时取得资产、清偿负债时，本集团递延所得税资产及递延所得税负债以抵销后的净额列报。

27、租赁

实质上转移了与资产所有权有关的全部风险和报酬的租赁为融资租赁。融资租赁以外的其他租赁为经营租赁。

27.1 本集团作为承租人记录经营租赁业务

经营租赁的租金支出在租赁期内的各个期间按直线法计入相关资产成本或当期损益。初始直接费用计入当期损益。或有租金于实际发生时计入当期损益。

27.2 本集团作为出租人记录经营租赁业务

经营租赁的租金收入在租赁期内的各个期间按直线法确认为当期损益。对金额较大的初始直接费用于发生时予以资本化，在整个租赁期间内按照与确认租金收入相同的基础分期计入当期损益；其他金额较小的初始直接费用于发生时计入当期损益。或有租金于实际发生时计入当期损益。

28、重要会计政策和会计估计的变更

28.1 会计政策变更

28.1.1 新金融工具准则

本集团自2019年1月1日起开始执行财政部于2017年修订的《企业会计准则第22号—金融工具确认和计量》(财会[2017]7号)、《企业会计准则第23号—金融资产转移》(财会[2017]8号)、《企业会计准则第24号—套期会计》(财会[2017]9号)、《企业会计准则第37号—金融工具列报》(财会[2017]14号)(以上四项以下统称“新金融工具准则”)。

三、重要会计政策和会计估计 - 续

28、重要会计政策和会计估计的变更 - 续

28.1 会计政策变更 - 续

28.1.1 新金融工具准则 - 续

金融资产分类与计量方面，新金融工具准则要求金融资产基于其合同现金流量特征及企业管理该等资产的业务模式分类为以摊余成本计量的金融资产、以公允价值计量且其变动计入其他综合收益的金融资产和以公允价值计量且其变动计入当期损益的金融资产三大类别。取消了原金融工具准则中贷款和应收款项、持有至到期投资和可供出售金融资产等分类。非交易性权益工具投资一般分类为以公允价值计量且其变动计入当期损益的金融资产，也允许将其指定为以公允价值计量且其变动计入其他综合收益的金融资产，但该指定不可撤销，且在处置时不得将原计入其他综合收益的累计公允价值变动额结转计入当期损益。

在减值方面，新金融工具准则有关减值的要求适用于以摊余成本计量的金融资产、分类为以公允价值计量且其变动计入其他综合收益的金融资产和财务担保合同。新金融工具准则要求采用预期信用损失模型以替代原先的已发生信用损失模型。新减值模型要求采用三阶段模型，依据相关金融工具自初始确认后信用风险是否发生显著增加，信用损失准备按12个月内预期信用损失或者整个存续期的预期信用损失进行计提。对由收入准则规范的交易形成的应收账款，以及由《企业会计准则第21号——租赁》规范的交易形成的应收经营租赁款，按照整个存续期预期信用损失计量损失准备。

于2019年1月1日之前的金融工具确认和计量与新金融工具准则要求不一致的，本集团按照新金融工具准则的要求进行追溯调整。涉及前期比较财务报表数据与新金融工具准则要求不一致的，本集团不进行调整。金融工具原账面价值和在新金融工具准则施行日的新账面价值之间的差额，计入2019年1月1日的留存收益或其他综合收益。于2019年1月1日，本集团采用新金融工具准则对合并财务报表的影响详见下表。

人民币元

项目	按原金融工具准则列示的账面价值 (2018年12月31日)	施行新金融工具准则对合并资产负债表的影响			按新金融工具准则列示的账面价值 (2019年1月1日)
		重分类	重新计量		
			自原分类为 应收票据转入	预期信用损失	
应收票据(注)	422,901,854.74	(350,341,823.23)	-	-	72,560,031.51
应收账款	1,133,995,499.36	-	(76,465.96)	-	1,133,919,033.40
应收款项融资(注)		350,341,823.23	-	(4,476,082.68)	345,865,740.55
其他应收款	22,490,331.32	-	(116,672.08)	-	22,373,659.24
递延所得税资产(注)	73,401,671.79	-	-	674,305.86	74,075,977.65
其他综合收益(注)	(36,961,072.05)	-	-	(3,801,776.82)	(40,762,848.87)
未分配利润	1,931,151,855.69	-	(193,138.04)	-	1,930,958,717.65

三、重要会计政策和会计估计 - 续

28、重要会计政策和会计估计的变更 - 续

28.1 会计政策变更 - 续

28.1.1 新金融工具准则 - 续

注：本集团从2019年1月1日起实施新金融工具准则，原持有的业务模式既以收取合同现金流量为目标又以出售为目标的部分应收票据重分类为以公允价值计量且变动计入其他综合收益的金融资产，于2019年1月1日按公允价值重新计量调减人民币4,476,082.68元，同时相应地调增递延所得税资产人民币674,305.86元，调减其他综合收益人民币3,801,776.82元。

于2019年1月1日，原金融资产减值准备调整为按照新金融工具准则的规定进行分类和计量的损失准备调节表如下所示。

人民币元

项目	按原金融工具准则 确认的信用损失准备	重新计量预期 信用损失准备	按新金融工具准则 确认的信用损失准备
应收账款信用损失准备	92,882,651.74	76,465.96	92,959,117.70
其他应收款信用损失准备	4,528,540.13	116,672.08	4,645,212.21
合计	97,411,191.87	193,138.04	97,604,329.91

28.2 财务报表列报

本集团按财政部于2019年4月30日颁布的《关于修订印发2019年度一般企业财务报表格式的通知》(财会(2019)6号，以下简称“财会6号文件”)编制2019年度财务报表。财会6号文件对资产负债表和利润表的列报项目进行了修订，将“应收票据及应收账款”项目分拆为“应收票据”和“应收账款”两个项目，将“应付票据及应付账款”项目分拆为“应付票据”和“应付账款”两个项目，同时明确或修订了“一年内到期的非流动资产”、“递延收益”、“其他权益工具”、“研发费用”、“财务费用”项目下的“利息收入”、“其他收益”、“资产处置收益”、“营业外收入”和“营业外支出”项目的列报内容，调整了“资产减值损失”项目的列示位置，明确了“其他权益工具持有者投入资本”项目的列报内容。对于上述列报项目的变更，本集团对上年比较数据进行了追溯调整。

四、 税项

1、 主要税种及税率

税种	计税依据	税率
增值税(注)	销项税额减可抵扣进项税额后的余额；出口产品销售适用“免、抵、退”计税办法	境内销售的销项税额根据相关税收规定计算的销售额的16%、13%、10%、9%、6%计算，出口产品退税率为16%、13%。
城市维护建设税	实际缴纳增值税额	7%
教育费附加	实际缴纳增值税额	3%
地方教育费附加	实际缴纳增值税额	2%
企业所得税	应纳税所得额	详见下表

注：根据财政部、国家税务总局和海关总署《关于深化增值税改革有关政策的公告》(财政部 税务总局 海关总署公告2019年第39号)，自2019年4月1日起，本集团原适用16%和10%税率的应税销售行为或进口货物，增值税税率调整为13%和9%；原适用16%出口退税率的出口货物，出口退税率调整为13%。

纳税主体名称	所得税税率
本公司	25%
惠州市华阳多媒体电子有限公司	25%
惠州华阳通用电子有限公司(注1)	15%
惠州市华阳数码特电子有限公司	25%
惠州市中阳科贸有限公司	25%
华旋有限公司(注2)	25%
惠州市华阳精机有限公司(注1)	15%
博通精密科技有限公司(注3)	16.5%
长春市华圣汽车电子有限公司	25%
惠州市华阳光电技术有限公司(注1)	15%
华阳通用(大连)科技有限公司	25%
华阳(德国)技术有限公司(注4)	31.925%
惠州市华博精机有限公司	25%
惠州华阳通用智慧车载系统开发有限公司	25%

注1：详见附注四、2。

注2：按照香港当地税法，适用企业所得税税率为16.5%。由于华旋有限公司具备中国居民企业相关规定条件，其实际管理机构在广东省惠州市，2014年6月3日广东省地方税务局以《广东省地方税务局关于华旋有限公司认定为居民企业的批复》(粤地税函[2014]475号)判定华旋有限公司为中国的居民企业，并实施相应税收管理，自2013年度起开始执行。因此，华旋有限公司从2013年度开始按25%税率缴纳企业所得税。

注3：按照香港当地税法，适用企业所得税税率为16.5%。

四、 税项 - 续

1、 主要税种及税率 - 续

注 4：按照德国法兰克福当地税法，华阳(德国)技术有限公司应就其盈利额缴纳 15%的企业所得税及 16.1%的交易税，同时，还应按企业所得税额的 5.5%缴纳附加税。因此，其综合企业所得税税率为 31.925%。

2、 税收优惠

- (1) 2017年11月9日，本公司之子公司惠州华阳通用电子有限公司被广东省科学技术厅、广东省财政厅、广东省国家税务局和广东省地方税务局联合认定为高新技术企业，认证有效期3年。惠州华阳通用电子有限公司自获得高新技术企业认定后三年内(2017年度至2019年度)适用高新技术企业税收优惠政策，经主管税务局备案按15%税率缴纳企业所得税，故2019年度按15%的税率计缴企业所得税(2018年度：15%)。
- (2) 2019年12月2日，本公司之子公司惠州市华阳精机有限公司被广东省科学技术厅、广东省财政厅、广东省国家税务局和广东省地方税务局联合认定为高新技术企业，认证有效期3年。惠州市华阳精机有限公司自获得高新技术企业认定后三年内(2019年度至2021年度)适用高新技术企业税收优惠政策，经主管税务局备案按15%税率缴纳企业所得税，故2019年度按15%的税率计缴企业所得税(2018年度：15%)。
- (3) 2017年11月9日，本公司之子公司惠州市华阳光电技术有限公司被广东省科学技术厅、广东省财政厅、广东省国家税务局和广东省地方税务局联合认定为高新技术企业，认证有效期3年。惠州市华阳光电技术有限公司自获得高新技术企业认定后三年内(2017年度至2019年度)适用高新技术企业税收优惠政策，经主管税务局备案按15%税率缴纳企业所得税，故2019年度按15%的税率计缴企业所得税(2018年度：15%)。

五、合并财务报表项目附注

1、货币资金

人民币元

项目	本年年末余额	上年年末余额
库存现金：	27,167.10	303,112.63
人民币	8,291.55	284,277.64
港币	2,760.53	2,294.68
美元	16,115.02	16,540.31
银行存款：	780,621,814.63	532,239,188.49
人民币	679,522,032.29	400,691,806.77
港币	2,320,532.09	5,197,881.47
美元	91,166,244.93	119,745,169.88
欧元	7,613,005.32	6,604,330.37
其他货币资金(注)：	1,020,634.28	6,871,854.41
人民币	1,020,634.28	6,871,854.41
合计	781,669,616.01	539,414,155.53
其中：存放在境外的款项总额	28,991,094.99	75,665,124.45

注：于2019年12月31日，其他货币资金金额中包含诉讼冻结款人民币1,015,465.40元。

2、应收票据

(1) 应收票据分类

人民币元

项目	本年年末余额	上年年末余额
银行承兑汇票	162,748,119.82	420,326,654.74
商业承兑汇票	941,750.58	2,575,200.00
合计	163,689,870.40	422,901,854.74

(2) 年末公司已质押的应收票据

人民币元

项目	本年年末已质押金额
银行承兑票据	20,000,000.00

(3) 年末公司已背书或贴现且在资产负债表日尚未到期的应收票据

人民币元

项目	本年年末终止确认金额	本年年末未终止确认金额
银行承兑票据	105,366,456.70	4,898,149.47
商业承兑票据	-	454,121.87
合计	105,366,456.70	5,352,271.34

(4) 于2019年12月31日，本集团不存在因出票人未履约而将其转为应收账款的票据。

五、 合并财务报表项目附注 - 续

3、 应收账款

(1) 按账龄披露

人民币元

账龄	本年年末余额		
	应收账款	坏账准备	计提比例(%)
1年以内	1,108,671,668.49	55,935,306.69	5.05
1至2年	90,007,971.80	62,211,008.61	69.12
2至3年	12,251,503.49	10,978,792.28	89.61
3年以上	7,426,650.99	7,426,650.99	100.00
合计	1,218,357,794.77	136,551,758.57	

(2) 按坏账准备计提方法分类披露

人民币元

种类	本年年末余额					本年年年初余额				
	账面余额		坏账准备		账面价值	账面余额		坏账准备		账面价值
	金额	比例(%)	金额	计提比例(%)		金额	比例(%)	金额	计提比例(%)	
按单项计提坏账准备	101,354,856.55	8.32	77,972,897.43	76.93	23,381,959.12	89,036,719.88	7.26	32,425,635.25	36.42	56,611,084.63
按信用风险特征组合计提坏账准备										
组合一	-	-	-	-	-	-	-	-	-	-
组合二	1,117,002,938.22	91.68	58,578,861.14	5.24	1,058,424,077.08	1,137,841,431.22	92.74	60,533,482.45	5.32	1,077,307,948.77
组合小计	1,117,002,938.22	91.68	58,578,861.14		1,058,424,077.08	1,137,841,431.22	92.74	60,533,482.45		1,077,307,948.77
合计	1,218,357,794.77	100.00	136,551,758.57		1,081,806,036.20	1,226,878,151.10	100.00	92,959,117.70		1,133,919,033.40

按单项计提坏账准备的应收账款：

人民币元

单位名称	本年年末余额			
	应收账款	坏账准备	计提比例(%)	计提理由
重庆北汽幻速汽车销售有限公司	28,277,865.34	22,622,292.27	80.00	债务人还款困难
北汽银翔汽车有限公司	24,756,516.79	19,805,213.43	80.00	债务人还款困难
浙江众泰汽车制造有限公司	18,859,333.85	9,887,018.31	52.43	债务人还款困难
重庆比速汽车有限公司	8,555,933.44	6,844,746.75	80.00	债务人还款困难
重庆比速汽车销售有限公司	8,130,414.12	6,504,331.30	80.00	债务人还款困难
KrämerAutomotiveSoftwareGmbH	6,721,329.87	6,721,329.87	100.00	债务人还款困难
东风裕隆汽车有限公司	3,299,729.06	3,299,729.06	100.00	债务人还款困难
昆山锂享新能源科技有限公司	760,598.29	760,598.29	100.00	债务人还款困难
GROUPENOVODIFF	705,531.27	705,531.27	100.00	债务人还款困难
临沂众泰汽车零部件制造有限公司	513,931.03	257,333.45	50.07	债务人还款困难
浙江众泰汽车制造有限公司大冶分公司	429,834.18	429,834.18	100.00	债务人还款困难
江苏金坛汽车工业有限公司	177,352.59	74,418.60	41.96	债务人还款困难
杭州益维汽车工业有限公司	141,288.10	35,322.03	25.00	债务人还款困难
东风裕隆汽车销售有限公司	25,198.62	25,198.62	100.00	债务人还款困难
合计	101,354,856.55	77,972,897.43		

五、 合并财务报表项目附注 - 续

3、 应收账款 - 续

(2) 按坏账准备计提方法分类披露 - 续

按组合计提坏账准备的应收账款：

人民币元

账龄	本年年末余额			本年年初余额		
	应收账款	坏账准备	计提比例(%)	应收账款	坏账准备	计提比例(%)
1年以内	1,107,801,592.29	55,635,034.19	5.02	1,117,743,150.08	55,963,416.64	5.01
1至2年	6,691,385.12	1,336,185.98	19.97	18,609,100.79	3,721,820.16	20.00
2至3年	1,804,639.69	902,319.85	50.00	1,281,869.40	640,934.70	50.00
3年以上	705,321.12	705,321.12	100.00	207,310.95	207,310.95	100.00
合计	1,117,002,938.22	58,578,861.14		1,137,841,431.22	60,533,482.45	

(3) 坏账准备情况

人民币元

项目	本年年初余额	本年变动金额				本年年末余额
		计提	收回或转回	转销或核销	外币报表折算影响	
按单项计提坏账准备的应收账款	32,425,635.25	47,214,913.88	(1,442,411.97)	(225,239.73)	-	77,972,897.43
按信用风险特征组合计提坏账准备的应收账款	60,533,482.45	21,882,640.18	(22,869,098.36)	(968,604.82)	441.69	58,578,861.14
合计	92,959,117.70	69,097,554.06	(24,311,510.33)	(1,193,844.55)	441.69	136,551,758.57

应收账款坏账准备变动情况如下：

人民币元

坏账准备	整个存续期 预期信用损失 (未发生信用减值)	整个存续期 预期信用损失 (已发生信用减值)	合计
2018年12月31日余额	-	92,882,651.74	92,882,651.74
重新计量坏账准备	60,533,482.45	(60,457,016.49)	76,465.96
2019年1月1日余额	60,533,482.45	32,425,635.25	92,959,117.70
2019年1月1日应收账款账面余额在本期			
-转入已发生信用减值	(2,831,102.76)	2,831,102.76	-
-转回未发生信用减值	-	-	-
本期计提	24,713,742.94	44,383,811.12	69,097,554.06
本期转回	(22,869,098.36)	(1,442,411.97)	(24,311,510.33)
其他变动	(968,163.13)	(225,239.73)	(1,193,402.86)
2019年12月31日余额	58,578,861.14	77,972,897.43	136,551,758.57

(4) 本期实际核销的应收账款情况

人民币元

项目	核销金额
实际核销的应收账款	1,225,755.35

五、 合并财务报表项目附注 - 续

3、 应收账款- 续

(4) 本期实际核销的应收账款情况 - 续

其中重要的应收账款核销情况：

人民币元

单位名称	应收账款性质	核销金额	核销原因	履行的核销程序	款项是否因关联交易产生
杭州益维汽车工业有限公司	货款	301,202.41	无法收回	管理层审批	否
重庆众泰汽车工业有限公司	货款	299,454.00	无法收回	管理层审批	否
宁波市佛兰德光电科技有限公司	货款	257,766.00	无法收回	管理层审批	否
浙江众泰汽车制造有限公司	货款	225,239.73	无法收回	管理层审批	否
合计		1,083,662.14			

(5) 按欠款方归集的年末余额前五名的应收账款情况

人民币元

单位名称	本年年末账面余额	占应收账款总额的比例(%)	坏账准备本年年末余额
第一名	348,587,024.31	28.61	17,429,351.22
第二名	89,335,232.61	7.33	4,466,761.63
第三名	46,360,299.16	3.81	2,318,014.96
第四名	31,393,187.86	2.58	1,569,659.39
第五名	28,277,865.34	2.32	22,622,292.27
合计	543,953,609.28	44.65	48,406,079.47

4、 应收款项融资

项目	本年年初余额	应计利息	本年公允价值变动	本年年末余额	成本	累计公允价值变动	累计在其他综合收益中确认的损失准备
银行承兑汇票	345,865,740.55	-	1,414,160.55	459,554,174.83	462,616,096.96	(3,061,922.13)	-

本集团在日常资金管理中将部分银行承兑汇票背书，管理上述应收票据的业务模式既以收取合同现金流量为目标又以出售为目标，因此本集团将满足上述业务模式的应收票据分类为以公允价值计量且其变动计入其他综合收益的金融资产，并作为“应收款项融资”项目列报。

五、 合并财务报表项目附注 - 续

5、 预付款项

(1) 预付款项按账龄列示

人民币元

账龄	本年年末余额		上年年末余额	
	金额	比例(%)	金额	比例(%)
1年以内	21,071,894.50	94.15	26,768,189.04	93.26
1至2年	1,019,618.28	4.55	637,340.28	2.22
2至3年	169,408.82	0.76	970,953.80	3.38
3年以上	121,271.64	0.54	325,760.00	1.14
合计	22,382,193.24	100.00	28,702,243.12	100.00

账龄超过1年以上的预付款项主要是因为供应商尚未完成模具开发所致。

(2) 按预付对象归集的年末余额前五名的预付款项情况

人民币元

单位名称	本年年末账面余额	占预付款项总额的比例(%)
第一名	2,602,396.00	11.63
第二名	2,560,221.00	11.44
第三名	2,197,405.76	9.82
第四名	1,067,383.21	4.77
第五名	844,585.92	3.77
合计	9,271,991.89	41.43

6、 其他应收款

(1) 按账龄披露

人民币元

账龄	本年年末余额		
	其他应收款	坏账准备	计提比例(%)
1年以内	28,536,933.98	744,362.63	2.61
1至2年	3,931,942.18	940,188.53	23.91
2至3年	4,009,292.36	3,146,284.19	78.47
3年以上	3,430,005.63	2,504,486.99	73.02
合计	39,908,174.15	7,335,322.34	

(2) 按款项性质分类情况

人民币元

款项性质	本年年末账面余额	上年年末账面余额
保证金及押金	8,095,023.14	8,250,451.17
备用金	7,610,982.43	6,924,184.99
应收出口退税款	5,872,422.11	335,135.73
其他外部单位往来款	18,329,746.47	11,509,099.56
合计	39,908,174.15	27,018,871.45

五、 合并财务报表项目附注 - 续

6、 其他应收款 - 续

(3) 坏账准备情况

人民币元

项目	本年年初余额	本年变动金额				本年年末余额
		计提	收回或转回	转销或核销	外币报表折算影响	
按单项的计提坏账准备	1,425,201.32	2,530,747.05	-	-	-	3,955,948.37
按信用风险特征组合计提坏账准备						
组合一	115,370.56	147,915.23	(107,939.60)	-	875.65	156,221.84
组合二	3,104,640.33	492,733.60	(331,461.22)	(42,800.00)	39.42	3,223,152.13
合计	4,645,212.21	3,171,395.88	(439,400.82)	(42,800.00)	915.07	7,335,322.34

其他应收款坏账准备变动情况如下：

人民币元

坏账准备	未来12个月预期信用损失	整个存续期预期信用损失(未发生信用减值)	整个存续期预期信用损失(已发生信用减值)	合计
2018年12月31日余额	-	-	4,528,540.13	4,528,540.13
重新计量坏账准备	3,220,010.89	-	(3,103,338.81)	116,672.08
2019年1月1日余额	3,220,010.89	-	1,425,201.32	4,645,212.21
2019年1月1日其他应收款账面余额在本期				
转入第二阶段	-	-	-	-
转入第三阶段	(146,405.51)	-	146,405.51	-
转回第二阶段	-	-	-	-
转回第一阶段	-	-	-	-
本期计提	787,054.34	-	2,384,341.54	3,171,395.88
本期转回	(439,400.82)	-	-	(439,400.82)
其他变动	(41,884.93)	-	-	(41,884.93)
2019年12月31日余额	3,379,373.97	-	3,955,948.37	7,335,322.34

(4) 本期实际核销的其他应收款情况

人民币元

项目	核销金额
实际核销的其他应收款	42,800.00

其中重要的其他应收款核销情况：

人民币元

单位名称	其他应收款性质	核销金额	核销原因	履行的核销程序	款项是否因关联交易产生
上海海马汽车研发有限公司	保证金	42,800.00	无法收回	管理层审批	否

五、合并财务报表项目附注 - 续

6、其他应收款- 续

(5) 按欠款方归集的年末余额前五名的其他应收款情况

人民币元

单位名称	款项的性质	本年年末 账面余额	账龄	占其他应 收款总额 的比例(%)	坏账准备 本年年末余额
第一名	应收出口退税款	5,872,422.11	1年以内	14.71	31,703.67
第二名	保证金及押金	3,805,460.00	2至3年	9.54	3,044,368.00
第三名	其他外部单位往来款	2,849,012.17	1年以内	7.14	-
第四名	其他外部单位往来款	1,355,112.00	1至2年	3.40	241,584.43
第五名	其他外部单位往来款	1,209,891.00	1年以内	3.03	60,494.55
合计		15,091,897.28		37.82	3,378,150.65

7、存货

(1) 存货分类

人民币元

项目	本年年末余额			上年年末余额		
	账面余额	跌价准备	账面价值	账面余额	跌价准备	账面价值
原材料	207,192,067.59	24,458,770.91	182,733,296.68	247,335,739.15	13,329,056.90	234,006,682.25
在产品	46,227,923.71	587,115.54	45,640,808.17	42,604,106.32	-	42,604,106.32
产成品	347,503,450.11	35,894,761.89	311,608,688.22	344,595,026.30	31,025,479.47	313,569,546.83
合计	600,923,441.41	60,940,648.34	539,982,793.07	634,534,871.77	44,354,536.37	590,180,335.40

(2) 存货跌价准备

人民币元

项目	本年年初余额	本年增加金额	本年减少金额		本年年末余额
		计提	转回	转销(注)	
原材料	13,329,056.90	44,150,790.76	19,802,569.50	13,218,507.25	24,458,770.91
在产品	-	587,115.54	-	-	587,115.54
产成品	31,025,479.47	36,582,764.65	2,586,735.38	29,126,746.85	35,894,761.89
合计	44,354,536.37	81,320,670.95	22,389,304.88	42,345,254.10	60,940,648.34

注： 存货跌价准备转销主要系因为处置以前年度已计提存货跌价准备的存货。

(3) 于2019年12月31日，存货余额中无用于担保的金额，无借款费用资本化的金额。

五、 合并财务报表项目附注 - 续

8、 其他流动资产

人民币元

项目	本年年末余额	上年年末余额
结构性存款(注)	131,289,900.00	372,473,500.00
增值税待抵扣和待认证进项税	69,032,440.38	123,445,253.45
期末留抵税额	38,886,301.28	7,231,753.66
预缴税费	1,259,683.35	1,030,765.28
其他	122,787.14	-
合计	240,591,112.15	504,181,272.39

注： 本集团于 2019 年 9 月购入了期限为 180 天的结构性存款人民币 130,000,000.00 元，预期年化收益率为 3.80%。

惠州市华阳集团股份有限公司

财务报表附注

2019年12月31日止年度

五、合并财务报表项目附注 - 续

9、长期股权投资

人民币元

被投资单位	本年年初余额	本年增减变动						减值准备	本年年末余额	减值准备	本年年末余额	
		追加投资	减少投资	权益法下确认的投资损益	其他综合收益调整	其他权益变动	宣告发放现金股利或利润					计提减值准备
合营企业:												
珠海晟亨中科华创投资合伙企业(有限合伙) (以下简称“中科华创”)(注1)	-	30,000,000.00	-	11,988.07	-	-	-	-	-	-	30,011,988.07	-
联营企业:												
信华精机有限公司(以下简称“信华精机”)	69,075,580.62	-	-	8,658,790.80	720,376.33	-	(7,839,085.18)	-	-	-	70,615,662.57	-
杭州信华精机有限公司(以下简称“杭州信华”)	12,505,899.36	-	-	2,664,296.74	-	-	(3,690,165.63)	-	-	-	11,480,030.47	-
惠州市裕元华阳精密部件有限公司(以下简称“裕元华阳”)	-	-	-	-	-	-	-	-	-	-	-	14,306,663.53
重庆信华精机科技有限公司(以下简称“重庆信华”)(注2)	6,616,804.40	-	-	673,512.14	109,648.57	-	-	-	-	-	7,399,965.11	-
安特(惠州)工业有限公司(以下简称“安特惠州”)	1,023,903.26	-	-	(334,442.82)	17,557.06	-	(707,017.50)	-	-	-	-	-
安特惠州(香港)工业有限公司(以下简称“安特香港”)(注2)	190,163.62	-	-	-	-	-	-	-	(114,663.62)	-	75,500.00	4,424,500.00
惠州英迪普顺电器有限公司(以下简称“英迪普顺”)	692,892.18	-	-	(222,594.90)	-	-	-	-	-	-	470,297.28	-
深圳尚航智能科技有限公司(以下简称“深圳尚航”)	-	3,690,165.63	-	259,558.63	-	-	-	-	-	-	3,949,724.26	-
海宁信华电子有限公司(以下简称“海宁信华”)(注1)	90,105,243.44	3,690,165.63	-	11,699,120.59	847,581.96	-	(12,236,268.31)	(114,663.62)	-	-	93,991,179.69	18,731,163.53
小计	90,105,243.44	33,690,165.63	-	11,711,108.66	847,581.96	-	(12,236,268.31)	(114,663.62)	-	-	124,003,167.76	18,731,163.53

注1：详见附注七、2(1)。

注2：由于发生超额亏损，对重庆信华与安特香港的长期股权投资账面价值已减至为零，不再确认投资损失。

五、 合并财务报表项目附注 - 续

10、 投资性房地产

(1) 采用成本计量模式的投资性房地产

人民币元

项目	房屋建筑物	土地使用权	合计
一、 账面原值			
1. 本年年初余额	55,980,700.83	3,849,259.93	59,829,960.76
2. 本年增加金额	4,337,253.89	-	4,337,253.89
(1) 购置	4,337,253.89	-	4,337,253.89
3. 本年减少金额	4,973,453.89	-	4,973,453.89
4. 本年年末余额	55,344,500.83	3,849,259.93	59,193,760.76
二、 累计折旧和累计摊销			
1. 本年年初余额	14,400,361.84	855,391.09	15,255,752.93
2. 本年增加金额	1,800,521.66	77,762.82	1,878,284.48
(1) 计提或摊销	1,800,521.66	77,762.82	1,878,284.48
3. 本年减少金额	679,172.15	-	679,172.15
4. 本年年末余额	15,521,711.35	933,153.91	16,454,865.26
三、 减值准备			
1. 本年年初余额	-	-	-
2. 本年增加金额	-	-	-
3. 本年减少金额	-	-	-
4. 本年年末余额	-	-	-
四、 账面价值			
1. 本年年末账面价值	39,822,789.48	2,916,106.02	42,738,895.50
2. 本年年初账面价值	41,580,338.99	2,993,868.84	44,574,207.83

于 2019 年 12 月 31 日，本集团无未办理房地产所有权证的投资性房地产。

五、 合并财务报表项目附注 - 续

11、 固定资产

(1) 固定资产情况

人民币元

项目	房屋建筑物	机器设备	电子设备、 器具及家具	运输设备	合计
一、账面原值					
1.本年初余额	703,103,972.69	629,091,850.03	283,337,656.94	17,563,804.27	1,633,097,283.93
2.本年增加金额	47,171,568.49	112,235,007.53	35,053,487.92	810,803.31	195,270,867.25
(1) 购置	8,448,968.50	38,447,024.18	27,681,541.27	788,679.42	75,366,213.37
(2) 在建工程转入	38,722,599.99	73,787,983.35	7,368,957.05	22,123.89	119,901,664.28
(3) 外币报表折算影响	-	-	2,989.60	-	2,989.60
3.本年减少金额	834,068.01	7,491,006.51	13,999,015.13	727,428.30	23,051,517.95
(1) 处置或报废	834,068.01	7,491,006.51	13,999,015.13	727,428.30	23,051,517.95
4.本年年末余额	749,441,473.17	733,835,851.05	304,392,129.73	17,647,179.28	1,805,316,633.23
二、累计折旧					
1.本年初余额	194,711,363.82	366,390,785.65	181,657,955.37	12,958,411.77	755,718,516.61
2.本年增加金额	35,825,061.69	42,446,628.96	32,445,541.87	1,206,022.50	111,923,255.02
(1) 计提	35,825,061.69	42,446,628.96	32,442,795.05	1,206,022.50	111,920,508.20
(2) 外币报表折算影响	-	-	2,746.82	-	2,746.82
3.本年减少金额	651,830.79	6,609,209.62	12,399,190.09	494,804.43	20,155,034.93
(1) 处置或报废	651,830.79	6,609,209.62	12,399,190.09	494,804.43	20,155,034.93
4.本年年末余额	229,884,594.72	402,228,204.99	201,704,307.15	13,669,629.84	847,486,736.70
三、减值准备					
1.本年初余额	-	-	-	-	-
2.本年增加金额	-	-	-	-	-
3.本年减少金额	-	-	-	-	-
4.本年年末余额	-	-	-	-	-
四、账面价值					
1.本年年末账面价值	519,556,878.45	331,607,646.06	102,687,822.58	3,977,549.44	957,829,896.53
2.本年初账面价值	508,392,608.87	262,701,064.38	101,679,701.57	4,605,392.50	877,378,767.32

本集团持有的房屋建筑物中有部分尚未进行产权登记及办理房地产所有权证。于2019年12月31日，正在办理产权登记的房屋建筑物账面价值为人民币62,088,884.83元，无产权登记的房屋建筑物账面价值为人民币20,325.00元。

五、合并财务报表项目附注 - 续

12、在建工程

(1) 在建工程情况

项目	本年年末余额		上年年末余额		人民币元
	账面余额	减值准备	账面价值	减值准备	
华阳工业园	27,161,636.42	-	27,161,636.42	-	28,582,475.64
7台贴片机	-	-	-	-	26,487,511.76
华阳工业园18#厂房	-	-	-	-	18,098,932.41
其他	14,146,282.97	-	14,146,282.97	-	23,188,297.56
合计	41,307,919.39	-	41,307,919.39	-	96,357,217.37

(2) 重要在建工程项目本年变动情况

项目名称	预算数	本年年初余额	本年增加金额	本年转入固定资产金额	本年转入无形资产金额	本年转至无形资产金额	本年其他减少金额	本年年末余额	工程累计投入占预算比例(%)	工程进度(%)	利息资本化累计金额	人民币元	
												其中：本年利息资本化金额	本年利息资本化率(%)
华阳工业园(注)	538,602,875.10	28,582,475.64	-	1,420,839.22	-	-	-	27,161,636.42	96.15	96.15	-	-	自有资金
华阳工业园18#厂房	25,527,166.05	18,098,932.41	7,428,233.64	25,527,166.05	-	-	-	-	100.00	100.00	-	-	自有资金
7台贴片机	-	26,487,511.76	-	26,487,511.76	-	-	-	-	-	-	-	-	自有资金
合计	-	73,168,919.81	7,428,233.64	53,435,517.03	-	-	-	27,161,636.42	-	-	-	-	-

注：华阳工业园项目总预算为人民币538,602,875.10元，截至2019年12月31日止，完工转入固定资产和投资性房地产的累计金额为人民币490,697,602.96元。

五、合并财务报表项目附注 - 续

13、无形资产

(1) 无形资产情况

人民币元

项目	土地使用权	商标	非专利技术	专利权	软件	合计
一、账面原值						
1.本年年初余额	64,440,304.23	1,858,566.70	3,029,290.50	62,535.00	56,454,746.11	125,845,442.54
2.本年增加金额	-	11,780.00	-	-	10,620,366.47	10,632,146.47
(1)购置	-	11,780.00	-	-	8,182,441.42	8,194,221.42
(2)在建工程转入	-	-	-	-	2,437,925.05	2,437,925.05
3.本年减少金额	-	-	-	-	3,982,369.64	3,982,369.64
(1)处置	-	-	-	-	3,982,369.64	3,982,369.64
4.本年年末余额	64,440,304.23	1,870,346.70	3,029,290.50	62,535.00	63,092,742.94	132,495,219.37
二、累计摊销						
1.本年年初余额	14,320,067.59	1,644,559.22	3,029,290.50	36,855.59	23,766,012.44	42,796,785.34
2.本年增加金额	1,301,824.33	72,123.58	-	9,390.00	6,083,952.81	7,467,290.72
(1)计提	1,301,824.33	72,123.58	-	9,390.00	6,083,952.81	7,467,290.72
3.本年减少金额	-	-	-	-	1,644,443.46	1,644,443.46
(1)处置	-	-	-	-	1,644,443.46	1,644,443.46
4.本年年末余额	15,621,891.92	1,716,682.80	3,029,290.50	46,245.59	28,205,521.79	48,619,632.60
三、减值准备						
1.本年年初余额	-	-	-	-	-	-
2.本年增加金额	-	-	-	-	-	-
3.本年减少金额	-	-	-	-	-	-
4.本年年末余额	-	-	-	-	-	-
四、账面价值						
1.本年年末账面价值	48,818,412.31	153,663.90	-	16,289.41	34,887,221.15	83,875,586.77
2.本年年初账面价值	50,120,236.64	214,007.48	-	25,679.41	32,688,733.67	83,048,657.20

于2019年12月31日，本集团无未办妥产权证书的土地使用权。

14、商誉

人民币元

被投资单位名称	本年年初余额	本年增加		本年减少		本年年末余额
		企业合并形成	外币报表折算影响	处置	外币报表折算影响	
惠州市华阳多媒体电子有限公司	11,434,410.00	-	255,519.00	-	-	11,689,929.00

对商誉进行减值测试时，本集团将惠州市华阳多媒体电子有限公司确定为独立的资产组，将商誉分摊至资产组进行减值测试。本集团根据持续经营的基本假设，结合资产组经营特点，按照上述资产组预计未来现金流量现值估算资产组可收回金额。未来现金流量基于管理层未来5年的财务预算确定，并假定5年后的预计增长率为0%-1%，折现率采用10%，在预计未来现金流量时使用的其他关键假设还有：基于资产组过去的业绩和管理层对市场发展的预期。于2019年12月31日，本集团经测试认为上述假设发生的任何合理变化均不会导致上述资产组的账面价值超过其可收回金额，因而未发现上述商誉存在减值。

五、 合并财务报表项目附注 - 续

15、 长期待摊费用

人民币元

项目	本年年初余额	本年增加金额	本年摊销金额	本年年末余额
经营租入固定资产改良支出	77,275.24	311,043.77	9,659.40	378,659.61
其他(注)	1,933,009.89	2,125,142.15	1,121,789.26	2,936,362.78
合计	2,010,285.13	2,436,185.92	1,131,448.66	3,315,022.39

注： 主要系其他零星应摊费用。

16、 递延所得税资产/递延所得税负债

(1) 未经抵销的递延所得税资产

人民币元

项目	本年年末余额		上年年末余额	
	可抵扣暂时性差异和可抵扣亏损	递延所得税资产	可抵扣暂时性差异和可抵扣亏损	递延所得税资产
坏账准备	139,237,709.24	21,889,718.33	93,635,915.08	14,768,801.00
存货跌价准备	54,366,127.90	8,469,561.63	41,546,129.73	6,672,309.32
递延收益(政府补助)	37,783,378.38	6,221,140.89	29,936,462.44	4,979,879.18
预计负债	22,476,593.69	3,993,324.69	17,873,594.57	3,136,165.19
预提费用	17,909,606.90	2,686,441.02	21,349,699.79	3,202,454.97
应收款项融资公允价值变动	3,031,101.52	470,396.90	-	-
内部交易未实现利润	198,014.60	49,503.65	372,844.16	59,560.94
可抵扣亏损	380,744,582.06	61,802,519.53	253,112,417.37	40,582,501.19
合计	655,747,114.29	105,582,606.64	457,827,063.14	73,401,671.79

根据本集团对未来期间的盈利预测结果，本集团认为在未来期间很可能获得足够的应纳税所得额来利用上述可抵扣暂时性差异及可抵扣亏损，因此确认相关递延所得税资产。

(2) 本集团无未经抵销的递延所得税负债。

(3) 未确认递延所得税资产明细

人民币元

项目	本年年末余额	上年年末余额
可抵扣暂时性差异	33,195,312.08	29,536,694.73
可抵扣亏损	79,245,978.87	74,882,600.17
合计	112,441,290.95	104,419,294.90

由于本公司、本集团之子公司华旋有限公司、惠州市华阳光电技术有限公司、惠州市中阳科贸有限公司、长春市华圣汽车电子有限公司、惠州华阳通用智慧车载系统开发有限公司、惠州市华博精机有限公司和华阳(德国)技术有限公司未来是否很可能获得足够的应纳税所得额具有不确定性，所以未确认相应的递延所得税资产。

五、 合并财务报表项目附注 - 续

16、 递延所得税资产/递延所得税负债 - 续

(4) 未确认递延所得税资产的可抵扣亏损将于以下年度到期

人民币元

项目	本年年末余额	上年年末余额
2019年	-	3,433,039.01
2020年	37,341.05	6,273,868.11
2021年	1,238,229.86	4,035,439.00
2022年	10,313,816.34	12,511,492.79
2023年	946,663.68	818,506.17
2024年	7,714,709.24	1,500,157.53
2025年	-	-
2026年	13,263,089.61	13,263,089.61
2027年	15,805,965.56	15,805,965.56
2028年	16,053,827.02	17,241,042.39
2029年	12,205,583.55	-
无到期期限	1,666,752.96	-
合计	79,245,978.87	74,882,600.17

17、 其他非流动资产

人民币元

项目	本年年末余额	上年年末余额
预付固定资产采购款	9,546,224.39	25,825,186.16
预付装修款项	-	848,600.00
预付无形资产采购款	-	50,700.00
合计	9,546,224.39	26,724,486.16

18、 短期借款

(1) 短期借款分类

人民币元

种类	本年年末余额	上年年末余额
质押借款(注)	10,000,000.00	-

注：根据本公司之子公司惠州华阳通用电子有限公司与安徽中安商业保理有限责任公司于2019年11月28日签订的编号为RZ120191128000003的《融单融资与回购业务协议》，本公司以应收账款人民币10,000,000.00元作为质押，取得短期借款人民币10,000,000.00元。

(2) 已逾期未偿还的短期借款情况

于2019年12月31日，本集团不存在已逾期未偿还的短期借款。

五、 合并财务报表项目附注 - 续

19、 应付票据

人民币元

种类	本年年末余额	上年年末余额
银行承兑汇票	450,271,821.34	207,001,562.61

于2019年12月31日，本集团不存在已到期未支付的应付票据。

20、 应付账款

(1) 应付账款列示

人民币元

项目	本年年末余额	上年年末余额
应付材料款	443,932,541.43	566,098,065.29
应付模具款	11,413,430.85	26,060,082.32
应付设备、工程款	9,987,504.17	9,679,422.14
其他	17,400,511.56	30,005,120.45
合计	482,733,988.01	631,842,690.20

(2) 于2019年12月31日，本集团无账龄超过一年的重要应付账款。

21、 预收款项

(1) 预收款项列示

人民币元

项目	本年年末余额	上年年末余额
预收货款	54,812,898.24	41,254,482.11

(2) 于2019年12月31日，本集团无账龄超过一年的重要预收款项。

22、 应付职工薪酬

(1) 应付职工薪酬列示

人民币元

项目	本年年初余额	本年增加	本年减少	本年年末余额
短期薪酬	88,351,291.50	569,504,820.74	557,707,415.95	100,148,696.29
离职后福利-设定提存计划	-	27,532,660.01	27,532,660.01	-
辞退福利	-	7,114,975.19	7,095,189.94	19,785.25
合计	88,351,291.50	604,152,455.94	592,335,265.90	100,168,481.54

五、合并财务报表项目附注 - 续

22、应付职工薪酬 - 续

(2) 短期薪酬列示

人民币元

项目	本年年初余额	本年增加	本年减少	本年年末余额
一、工资、奖金、津贴和补贴	74,989,668.96	532,290,930.26	522,650,064.30	84,630,534.92
二、职工福利费	-	4,495,521.01	4,495,521.01	-
三、社会保险费	-	6,912,182.19	6,912,182.19	-
其中：医疗保险费	-	6,489,581.57	6,489,581.57	-
工伤保险费	-	368,671.67	368,671.67	-
生育保险费	-	53,928.95	53,928.95	-
四、住房公积金	407,702.00	16,078,664.83	16,120,155.83	366,211.00
五、工会经费和职工教育经费	11,438,038.83	9,727,522.45	7,529,492.62	13,636,068.66
六、职工奖励及福利基金(注)	1,515,881.71	-	-	1,515,881.71
合计	88,351,291.50	569,504,820.74	557,707,415.95	100,148,696.29

注：职工奖励及福利基金系本集团之子公司惠州市华阳多媒体电子有限公司在2007年1月1日前依据董事会决议按税后利润提取的职工奖励及福利基金。于2019年12月31日，本集团并无属于拖欠性质的应付职工薪酬或属于因解除劳动关系给予的补偿金额。

(3) 设定提存计划

人民币元

项目	本年年初余额	本年增加	本年减少	本年年末余额
基本养老保险费	-	26,740,493.55	26,740,493.55	-
失业保险费	-	792,166.46	792,166.46	-
合计	-	27,532,660.01	27,532,660.01	-

本集团按规定参加由政府机构设立的养老保险、失业保险计划，根据该等计划，本集团每月分别按员工参保地政府机构的规定向该等计划缴存费用。除上述每月缴存费用外，本集团不再承担进一步支付义务。相应的支出于发生时计入当期损益或相关资产的成本。

2019年度，本集团应向养老保险计划缴存费用计人民币26,740,493.55(2018年度：人民币33,519,709.66元)，向失业保险计划缴存费用计人民币792,166.46元(2018年度：人民币1,024,233.38元)。于2019年12月31日，本集团不存在到期而未支付给养老保险及失业保险计划的应缴存费用。

五、 合并财务报表项目附注 - 续

23、 应交税费

人民币元

项目	本年年末余额	上年年末余额
增值税	2,014,622.49	3,967,096.86
城市维护建设税	1,148,774.07	1,037,502.41
个人所得税	955,862.21	840,840.13
教育费附加及地方教育费附加	804,028.37	743,603.66
房产税	312,130.93	326,823.19
企业所得税	104,345.70	236,218.18
其他税费	106,550.61	179,021.00
合计	5,446,314.38	7,331,105.43

24、 其他应付款

(1) 按款项性质列示其他应付款

人民币元

项目	本年年末余额	上年年末余额
应付未付费用	35,535,584.69	49,787,735.64
专利权使用费	17,909,606.90	21,349,699.79
预提运费、水电费	5,952,120.13	7,606,595.61
押金和保证金	2,310,774.93	5,772,907.07
代收代付货款	1,170,155.15	2,588,714.82
应付关税	807,525.44	1,651,668.13
其他	18,380,107.93	14,818,015.90
合计	82,065,875.17	103,575,336.96

(2) 于2019年12月31日，本集团无账龄超过一年的重要其他应付款。

25、 预计负债

人民币元

项目	本年年末余额	上年年末余额	形成原因
产品质量保证金	22,476,593.69	17,873,594.57	计提产品质量保证金
售后服务费	2,294,976.54	2,270,183.68	计提售后服务费
合计	24,771,570.23	20,143,778.25	

26、 递延收益

人民币元

项目	本年初余额	本年增加	本年减少	其他变动	本年年末余额	形成原因
政府补助	43,783,559.81	12,148,784.13	6,799,868.44	(326,800.00)	48,805,675.50	收到政府补助
递延收入	468,891.08	-	275,379.29	-	193,511.79	模具收入分次结转
合计	44,252,450.89	12,148,784.13	7,075,247.73	(326,800.00)	48,999,187.29	

五、 合并财务报表项目附注 - 续

26、 递延收益 - 续

涉及政府补助的项目：

人民币元

负债项目	本年初余额	本年新增 补助金额	本年计入 其他收益金额	其他变动	本年年末余额	与资产相关/ 与收益相关
2018年省级促进经济发展专项资金(珠江西岸先进装备制造业发展)项目计划补贴	5,595,381.72	-	621,709.68	-	4,973,672.04	与资产相关
2019年省级促进经济发展专项资金(扶持先进装备制造业发展用途)项目补贴额	-	4,254,700.00	146,713.84	-	4,107,986.16	与资产相关
汽车电子产业链协同系统与技术服务平台补贴	2,250,000.00	1,350,000.00	-	-	3,600,000.00	与资产相关
基于移动互联的车载智能终端研制及产业化的补贴	3,000,000.00	-	-	-	3,000,000.00	与资产相关
铸件智能化、信息化工厂技术改造补贴	2,368,835.05	-	200,727.36	-	2,168,107.69	与资产相关
华阳集团工业研究院项目专项资金	2,941,156.75	-	833,231.59	-	2,107,925.16	与资产相关
市发改委生产线技术改造项目补贴	2,741,666.75	-	699,999.96	-	2,041,666.79	与资产相关
2019年省级促进经济发展专项资金(扶持先进装备制造业发展用途)	-	2,063,700.00	92,129.40	-	1,971,570.60	与资产相关
汽车信息娱乐系统及车联产品智能制造项目补贴	2,300,000.00	-	374,337.36	-	1,925,662.64	与资产相关
车载电子智能制造系统建设项目补贴	2,095,250.00	-	300,000.00	-	1,795,250.00	与资产相关
2018年惠州市工业企业技术改造专项资金	-	1,102,200.00	68,278.00	-	1,033,922.00	与资产相关
基于工业机器人的车载信息终端精密部件智能生产技术改造补贴	1,174,299.55	-	332,423.52	-	841,876.03	与资产相关
其他	15,416,934.72	1,900,000.00	2,896,905.63	(42,000.00)	14,378,029.09	与资产相关
其他	3,900,035.27	1,478,184.13	233,412.10	(284,800.00)	4,860,007.30	与收益相关
合计	43,783,559.81	12,148,784.13	6,799,868.44	(326,800.00)	48,805,675.50	

本公司将收到的政府补助按照政府文件的明确规定分别归类为与资产相关的政府补助和与收益相关的政府补助，对于政府文件没有明确规定的，本公司按照补助项目是否可以形成资产作为划分的依据。

27、 股本

人民币元

项目	本年初余额	本年变动					本年年末余额
		发行新股	送股	公积金转股	其他	小计	
股份总数	473,100,000.00	-	-	-	-	-	473,100,000.00

28、 资本公积

人民币元

项目	本年初余额	本年增加	本年减少	本年年末余额
资本溢价	875,402,135.09	-	-	875,402,135.09
其中：投资者投入的资本	872,702,865.91	-	-	872,702,865.91
同一控制下合并形成的差额	2,699,269.18	-	-	2,699,269.18
其他资本公积	174,139.39	-	-	174,139.39
其中：原制度资本公积转入	174,139.39	-	-	174,139.39
合计	875,576,274.48	-	-	875,576,274.48

五、 合并财务报表项目附注 - 续

29、 库存股

项目	本年年初余额	本年增加	本年减少	本年年末余额
库存股(注)	-	33,435,430.38	-	33,435,430.38

注：2019年6月2日，本公司召开第二届董事会第十六次会议，审议通过了《关于回购公司股份方案的议案》，拟使用自有资金以集中竞价交易方式回购部分股份，回购总金额不低于人民币3,000万元(含)，不超过人民币5,000万元(含)；回购价格不超过人民币17.66元/股(含)；回购股份期限为自董事会审议通过本次回购股份事项之日起不超过12个月；本次回购股份将用于员工持股计划或股权激励。

截至2019年12月31日止，本公司以自有资金通过股份回购专用证券账户以集中竞价方式累计回购公司股份3,001,027股，占本公司目前总股份的0.63%，最高成交价为人民币11.60元/股，最低成交价为人民币10.32元/股，共支付回购款项计人民币33,435,430.38元(不含交易费用)。

五、合并财务报表项目附注 - 续

30、其他综合收益

人民币元

项目	上年年末余额	会计政策变更	本年初余额	本年所得税前发生额	本年增减变动				税后归属于母公司所有者	税后归属于少数股东	本年年末余额
					减：前期计入其他综合收益当年转入损益	减：所得税费用	减：所得税费用	减：所得税费用			
一、不能重分类进损益的其他综合收益	-	-	-	-	-	-	-	-	-	-	-
其中：权益法下不能转损益的其他综合收益	-	-	-	-	-	-	-	-	-	-	-
二、将重分类进损益的其他综合收益	(36,961,072.05)	(3,801,776.82)	(40,762,848.87)	3,337,464.36	-	-	203,908.96	3,109,946.77	23,608.63	(37,652,902.10)	
其中：权益法下可转损益的其他综合收益	1,501,075.65	-	1,501,075.65	847,581.96	-	-	-	847,581.96	-	2,348,657.61	
其他债权投资公允价值变动	-	(3,801,776.82)	(3,801,776.82)	1,414,160.55	-	-	203,908.96	1,210,251.59	-	(2,591,525.23)	
外币财务报表折算差额	(38,462,147.70)	-	(38,462,147.70)	1,075,721.85	-	-	-	1,052,113.22	-	(37,410,034.48)	
其他综合收益合计	(36,961,072.05)	(3,801,776.82)	(40,762,848.87)	3,337,464.36	-	-	203,908.96	3,109,946.77	23,608.63	(37,652,902.10)	

五、合并财务报表项目附注 - 续

31、 盈余公积

人民币元

项目	本年年初余额	本年增加	本年减少	本年年末余额
法定盈余公积	157,961,088.77	3,675,694.15	-	161,636,782.92

32、 未分配利润

人民币元

项目	本年	上年
调整前上年年末未分配利润	1,931,151,855.69	2,044,489,498.65
调整年初未分配利润合计数	(193,138.04)	-
调整后年初未分配利润	1,930,958,717.65	2,044,489,498.65
加：本年归属于母公司股东的净利润	74,491,792.16	16,635,325.45
减：提取法定盈余公积(注 1)	3,675,694.15	11,697,968.41
应付普通股股利	-	118,275,000.00
年末未分配利润(注 2)	2,001,774,815.66	1,931,151,855.69

注 1：根据本公司章程规定，法定盈余公积按净利润之 10%提取。

注 2：于 2019 年 12 月 31 日，本集团未分配利润余额中包含子公司已提取的盈余公积人民币 212,895,227.81 元(2018 年 12 月 31 日：人民币 206,840,011.24 元)。

33、 营业收入、营业成本

(1) 营业收入、营业成本

人民币元

项目	本年发生额		上年发生额	
	收入	成本	收入	成本
主营业务	3,358,266,015.12	2,619,859,425.05	3,435,529,709.83	2,738,765,242.09
其他业务	25,143,881.82	4,617,477.36	33,250,825.21	19,798,043.62
合计	3,383,409,896.94	2,624,476,902.41	3,468,780,535.04	2,758,563,285.71

(2) 主营业务(分行业)

人民币元

产品名称	本年发生额		上年发生额	
	收入	成本	收入	成本
汽车电子	2,132,483,260.63	1,656,637,854.21	1,841,257,744.37	1,438,399,278.91
精密电子部件	427,493,259.91	378,533,697.25	790,827,303.30	696,529,386.86
精密压铸	533,165,359.10	378,487,621.80	486,489,078.81	341,786,379.74
LED 照明	162,702,649.02	130,777,583.26	234,273,005.90	202,559,667.55
其他	102,421,486.46	75,422,668.53	82,682,577.45	59,490,529.03
合计	3,358,266,015.12	2,619,859,425.05	3,435,529,709.83	2,738,765,242.09

五、 合并财务报表项目附注 - 续

34、 税金及附加

人民币元

项目	本年发生额	上年发生额
城市维护建设税	7,745,778.26	9,818,505.92
教育费附加	5,534,817.81	7,013,218.82
房产税	4,054,643.84	3,856,462.41
土地使用税	2,099,599.11	2,099,705.50
印花税	960,823.14	1,533,399.35
车船使用税	35,181.32	14,426.56
环境保护税	16,888.95	6,830.01
合计	20,447,732.43	24,342,548.57

35、 销售费用

人民币元

项目	本年发生额	上年发生额
质量保证金	50,878,934.28	35,006,502.49
运费	42,697,210.46	41,048,747.42
职工薪酬	37,387,485.04	42,187,952.84
售后服务费	16,945,495.73	16,302,004.30
广告及业务宣传费	4,961,869.69	20,642,438.52
其他	44,455,189.26	45,565,599.95
合计	197,326,184.46	200,753,245.52

36、 管理费用

人民币元

项目	本年发生额	上年发生额
职工薪酬	75,184,883.16	77,975,430.18
折旧摊销费	28,471,035.65	27,845,926.51
业务招待费	3,322,312.95	3,692,777.52
办公费	3,018,815.01	4,513,094.70
差旅费	2,776,271.77	3,533,314.82
其他	25,482,666.31	24,975,285.12
合计	138,255,984.85	142,535,828.85

五、 合并财务报表项目附注 - 续

37、 研发费用

人民币元

项目	本年发生额	上年发生额
职工薪酬	176,125,909.64	197,374,395.04
低值易耗品摊销	31,229,042.47	19,506,014.21
物料消耗	17,357,791.06	52,508,976.17
折旧摊销费	16,672,968.52	16,318,709.74
检测费	11,106,424.64	18,018,388.54
样品试制费	5,240,653.20	7,278,659.08
委外研制费	577,986.72	9,114,434.89
其他	54,689,443.05	42,425,163.54
合计	313,000,219.30	362,544,741.21

38、 财务费用

人民币元

项目	本年发生额	上年发生额
利息支出	602,519.00	144,275.00
减：利息收入	4,622,929.20	3,766,056.63
汇兑差额	(1,382,105.99)	(12,476,886.77)
其他	1,048,739.92	1,282,168.93
合计	(4,353,776.27)	(14,816,499.47)

39、 其他收益

人民币元

补助项目	本年发生额	上年发生额	与资产相关 /与收益相关
企业技术改造事后奖补(普惠性)专项资金	16,984,000.00	-	与收益相关
递延收益转入	6,799,868.44	6,825,307.77	与资产相关/ 与收益相关
促进经济发展企业技改专项资金	4,364,321.13	-	与收益相关
省工业和信息化厅经管部分专项资金	1,329,300.00	-	与收益相关
增值税即征即退	928,239.22	1,952,340.24	与收益相关
基于驾驶安全的汽车移动互联显示终端关键技术 研发及产业化补贴	-	1,200,000.00	与资产相关
2017年度省企业研究开发省级财政补助	-	6,147,500.00	与收益相关
资本市场和金融机构市级奖励资金	-	4,000,000.00	与收益相关
惠州仲恺财政局2017ETF企业技术改造事后奖补	-	1,345,000.00	与收益相关
惠州仲恺财政局2017年度企业研究开发省级补助	-	1,074,900.00	与收益相关
其他政府补助	5,536,295.68	5,723,832.39	与收益相关
合计	35,942,024.47	28,268,880.40	

五、 合并财务报表项目附注 - 续

40、 投资收益

人民币元

项目	本年发生额	上年发生额
权益法核算的长期股权投资收益	11,711,108.66	12,560,209.38
结构性存款投资收益	11,153,032.04	19,265,525.34
合计	22,864,140.70	31,825,734.72

41、 信用减值利得(损失)

人民币元

项目	本年发生额	上年发生额
应收账款信用减值损失	(44,786,043.73)	
其他应收款信用减值损失	(2,731,995.06)	
合计	(47,518,038.79)	

42、 资产减值利得(损失)

人民币元

项目	本年发生额	上年发生额
坏账损失		(21,675,344.58)
存货跌价损失	(58,931,366.07)	(36,864,580.28)
长期股权投资减值损失	(114,663.62)	-
合计	(59,046,029.69)	(58,539,924.86)

43、 资产处置收益(损失)

人民币元

项目	本年发生额	上年发生额	计入本年非经常性损益的金额
固定资产处置损失	5,923,695.95	(3,891,699.92)	5,923,695.95

44、 营业外收入

人民币元

项目	本年发生额	上年发生额	计入本年非经常性损益的金额
无需支付的应付款项	2,992,221.81	3,198,901.64	2,992,221.81
废品外卖	50,553.06	-	50,553.06
其他	316,676.18	358,214.30	316,676.18
合计	3,359,451.05	3,557,115.94	3,359,451.05

45、 营业外支出

人民币元

项目	本年发生额	上年发生额	计入本年非经常性损益的金额
非流动资产报废损失合计	5,003,361.14	4,658,566.92	5,003,361.14
其中：固定资产报废损失	2,665,434.97	4,626,550.47	2,665,434.97
无形资产报废损失	2,337,926.17	32,016.45	2,337,926.17
对外捐赠	564,295.00	1,000,000.00	564,295.00
产品开发失败报废	-	829,533.33	-
其他	725,174.92	622,386.76	725,174.92
合计	6,292,831.06	7,110,487.01	6,292,831.06

五、 合并财务报表项目附注 - 续

46、 所得税费用

(1) 所得税费用表

人民币元

项目	本年发生额	上年发生额
当期所得税费用	7,184,949.89	8,851,793.21
递延所得税费用	(31,712,497.07)	(37,908,046.01)
合计	(24,527,547.18)	(29,056,252.80)

(2) 会计利润与所得税费用调节过程

人民币元

项目	本年发生额	上年发生额
利润总额	49,489,062.39	(11,032,996.08)
按 25% 的税率计算的所得税费用	12,372,265.60	(2,758,249.02)
不可抵扣的成本、费用和损失的影响	1,617,827.20	2,201,461.00
非应税收入的影响	(2,983,233.57)	(3,209,568.34)
本年未确认递延所得税资产的可抵扣亏损和可抵扣暂时性差异的影响	4,223,747.75	4,834,953.74
利用以前年度未确认可抵扣亏损和可抵扣暂时性差异的纳税影响	(2,488,940.68)	(1,597,041.11)
子公司适用不同税率的影响	13,906,060.67	22,846,810.99
研发费用加计扣除的影响(注)	(52,305,245.51)	(58,550,407.60)
转回以前期间确认的递延所得税资产	1,380,402.72	5,883,448.88
调整以前期间所得税的影响	(250,431.36)	1,292,338.66
所得税费用	(24,527,547.18)	(29,056,252.80)

注：2019年度，本公司根据财政部《关于提高研究开发费用税前加计扣除比例的通知》(财税[2018]99号)、《关于完善研究开发费用税前加计扣除政策的通知》(财税[2015]119号)和国家税务总局《关于研发费用税前加计扣除归集范围有关问题的公告》(国税[2017]40号)的规定，对于开展研发活动中实际发生的研发费用，未形成无形资产计入当期损益的，在按规定据实扣除的基础上，再按照实际发生额的75%在税前加计扣除。上述研发费用的加计扣除未经主管税务局审核，预计在2020年5月进行2019年度所得税汇算清缴工作时完成。

47、 现金流量表项目

(1) 收到其他与经营活动有关的现金

人民币元

项目	本年发生额	上年发生额
收到的政府补助	41,290,940.16	40,830,983.04
银行利息收入	4,622,929.20	3,766,056.63
其他	8,391,567.41	7,692,468.55
合计	54,305,436.77	52,289,508.22

五、 合并财务报表项目附注 - 续

47、 现金流量表项目 - 续

(2) 支付其他与经营活动有关的现金

人民币元

项目	本年发生额	上年发生额
销售费用、管理费用和研发费用中的支付额	314,432,885.95	349,097,761.46
银行手续费	1,048,739.92	1,282,168.93
其他	17,109,825.28	382,522.14
合计	332,591,451.15	350,762,452.53

(3) 支付其他与筹资活动有关的现金

人民币元

项目	本年发生额	上年发生额
回购库存股	33,435,430.38	-

48、 现金流量表补充资料

(1) 现金流量表补充资料

人民币元

补充资料	本年金额	上年金额
1. 将净利润调节为经营活动现金流量:		
净利润	74,016,609.57	18,023,256.72
加: 资产减值准备	59,046,029.69	58,539,924.86
信用减值准备	47,518,038.79	
固定资产折旧	111,920,508.20	101,888,824.14
无形资产摊销	7,467,290.72	5,839,998.59
投资性房地产折旧	1,878,284.48	1,680,692.81
长期待摊费用摊销	1,131,448.66	1,226,824.24
处置固定资产、无形资产和其他长期资产的损失(收益)	(5,923,695.95)	3,891,699.92
非流动资产报废损失	5,003,361.14	4,658,566.92
财务费用	999,127.34	783,048.08
投资损失(收益)	(22,864,140.70)	(31,825,734.72)
递延所得税资产的减少(增加)	(31,710,537.95)	(37,908,164.35)
存货的减少(增加)	(8,733,823.74)	(175,210,005.92)
经营性应收项目的减少(增加)	(171,289,974.87)	236,081,807.76
经营性应付项目的增加(减少)	118,109,030.41	(110,824,086.02)
经营活动产生的现金流量净额	186,567,555.79	76,846,653.03
2. 不涉及现金收支的重大投资和筹资活动:		
债务转为资本	-	-
融资租入固定资产	-	-
3. 现金及现金等价物净变动情况:		
现金的年末余额	780,652,574.33	532,785,040.01
减: 现金的年初余额	532,785,040.01	758,508,756.86
现金及现金等价物净增加(减少)额	247,867,534.32	(225,723,716.85)

五、 合并财务报表项目附注 - 续

48、 现金流量表补充资料 - 续

(2) 现金和现金等价物的构成

人民币元

项目	本年年末余额	本年初余额
一、 现金	780,652,574.33	532,785,040.01
其中： 库存现金	27,167.10	303,112.63
可随时用于支付的银行存款	780,621,814.63	532,239,188.49
可随时用于支付的其他货币资金	3,592.60	242,738.89
二、 现金等价物	-	-
三、 现金及现金等价物余额	780,652,574.33	532,785,040.01

49、 所有权或使用权受到限制的资产

人民币元

项目	本年年末账面价值	受限原因
货币资金	1,017,041.68	诉讼冻结款等
应收票据	20,000,000.00	为开立银行承兑汇票而质押
应收账款	10,000,000.00	应收账款保理

50、 外币货币性项目

(1) 外币货币性项目

人民币元

项目	本年年末外币余额	折算汇率	本年年末折算人民币余额
货币资金			101,118,657.89
其中： 港币	2,593,597.33	0.8958	2,323,292.62
美元	13,070,491.08	6.9762	91,182,359.95
欧元	974,090.63	7.8155	7,613,005.32
应收账款			160,455,887.67
其中： 美元	21,940,074.05	6.9762	153,058,344.59
欧元	946,522.05	7.8155	7,397,543.08
其他应收款			5,807,000.95
其中： 港币	330,775.06	0.8958	296,301.68
美元	784,310.16	6.9762	5,471,504.54
欧元	5,015.00	7.8155	39,194.73
应付账款			128,336,578.63
其中： 港币	9,441,129.56	0.8958	8,457,175.04
美元	17,167,098.57	6.9762	119,761,113.03
欧元	15,135.38	7.8155	118,290.56
其他应付款			23,763,653.78
其中： 港币	134,579.00	0.8958	120,553.18
美元	3,389,108.77	6.9762	23,643,100.60

五、 合并财务报表项目附注 - 续

50、 外币货币性项目 - 续

- (2) 本集团境外经营实体包括本集团之子公司华旋有限公司、博通精密科技有限公司和华阳(德国)技术有限公司，其主要经营地分别是香港和德国，记账本位币分别是港币和欧元。上述公司的记账本位币没有发生变更。

六、 合并范围的变更

1、 购买或处置子公司

2019年度，本集团无购买或处置子公司情况。

2、 其他原因的合并范围变动

(1) 新设子公司

2019年1月，本集团之子公司惠州华阳通用电子有限公司于中国惠州市新设立全资子公司惠州华阳通用智慧车载系统开发有限公司，投资总额为人民币10,000,000.00元。截至2019年12月31日止，惠州华阳通用电子有限公司已实际出资人民币10,000,000.00元。

2019年4月，本集团之子公司惠州市华阳精机有限公司于中国惠州市新设立全资子公司惠州市华博精机有限公司，投资总额为人民币8,000,000.00元。截至2019年12月31日止，惠州市华阳精机有限公司已实际出资人民币8,000,000.00元。

七、 在其他主体中的权益

1、 在子公司中的权益

(1) 企业集团的构成

子公司名称	主要经营地	注册地	业务性质	持股比例(%)		取得方式
				直接	间接	
惠州市华阳多媒体电子有限公司	广东省惠州市	广东省惠州市	生产企业	75.00	25.00	设立取得
惠州华阳通用电子有限公司	广东省惠州市	广东省惠州市	生产企业	83.50	16.50	设立取得
惠州市华阳数码特电子有限公司	广东省惠州市	广东省惠州市	生产企业	81.00	19.00	同一控制下企业合并取得
惠州市中阳科贸有限公司	广东省惠州市	广东省惠州市	贸易企业	100.00	-	设立取得
华旋有限公司	香港	香港	贸易企业	100.00	-	设立取得
惠州市华阳精机有限公司	广东省惠州市	广东省惠州市	生产企业	86.29	13.71	设立取得
博通精密科技有限公司	香港	香港	贸易企业	-	80.00	设立取得
长春市华圣汽车电子有限公司	吉林省长春市	吉林省长春市	贸易企业	-	80.00	设立取得
华阳通用(大连)科技有限公司	辽宁省大连市	辽宁省大连市	技术服务企业	-	100.00	设立取得
惠州市华阳光电技术有限公司	广东省惠州市	广东省惠州市	生产企业	100.00	-	设立取得
华阳(德国)技术有限公司	德国黑森州	德国黑森州	贸易企业	-	100.00	设立取得
惠州华阳通用智慧车载系统开发有限公司	广东省惠州市	广东省惠州市	技术服务企业	-	100.00	设立取得
惠州市华博精机有限公司	广东省惠州市	广东省惠州市	生产企业	-	100.00	设立取得

(2) 本集团无重要的非全资子公司。

2、 在合营企业或联营企业中的权益

(1) 合营企业或联营企业信息

合营企业或联营企业名称	主要经营地	注册地	业务性质	持股比例(%)		表决权比例(%)	对联营企业投资的会计处理方法
				直接	间接		
信华精机(注1)	广东省惠州市	广东省惠州市	生产企业	16.6667	-	30.0000	权益法
杭州信华(注2)	浙江省杭州市	浙江省杭州市	生产企业	10.7143	-	10.7143	权益法
裕元华阳	广东省惠州市	广东省惠州市	生产企业	16.2373	-	16.2373	权益法
重庆信华(注3)	重庆市	重庆市	生产企业	10.7143	-	10.7143	权益法
安特惠州(注4)	广东省惠州市	广东省惠州市	生产企业	7.0000	-	7.0000	权益法
安特香港(注4)	香港	香港	生产企业	7.0000	-	7.0000	权益法
英迪普顿	广东省惠州市	广东省惠州市	生产企业	45.0000	-	45.0000	权益法
深圳诗航(注5)	广东省深圳市	广东省深圳市	技术服务企业	-	10.0000	10.0000	权益法
中科华创(注6)	广东省珠海市	广东省珠海市	投资企业	59.8802	-	59.8802	权益法
海宁信华(注7)	浙江省嘉兴市	浙江省嘉兴市	生产企业	10.7143	-	10.7143	权益法

注1：本集团对信华精机的持股比例为16.6667%，而惠州市华信投资有限公司(以下简称“华信投资”)对信华精机的持股比例为13.3333%。根据华信投资签署的授权书，华信投资将其对信华精机的投票表决权全部委托本集团代为行使，本集团实际拥有对信华精机的表决权比例为30%。因此，本集团对信华精机具有重大影响。

七、 在其他主体中的权益 - 续

2、 在合营企业或联营企业中的权益 - 续

(1) 合营企业或联营企业信息 - 续

注 2： 本集团对杭州信华的持股比例为 10.7143%。根据《合资经营合同书》的规定，董事会为杭州信华的最高权力机构，本集团在董事会中派有代表，对杭州信华具有重大影响。

注 3： 本集团对重庆信华的持股比例为 10.7143%。根据重庆信华《章程》的规定，董事会为重庆信华的最高权力机构，本集团在董事会中派有代表，本集团对重庆信华具有重大影响。

注 4： 本集团对安特惠州和安特香港的持股比例均为 7%。董事会为安特惠州和安特香港的最高权力机构，本集团在两家公司的董事会中均派有代表，本集团对安特惠州和安特香港具有重大影响。

注 5： 本集团对深圳诗航的持股比例为 10%。根据深圳诗航《公司章程》规定，本集团在董事会中派有代表，本集团对深圳诗航具有重大影响。

注 6： 本集团本年度对中科华创投资，持股比例为 59.8802%。根据中科华创《合伙协议》，对外投资事宜需要全体合伙人一致同意，因此本集团能够对其实施共同控制。

注 7： 本集团本年度对海宁信华投资，持股比例为 10.7143%。根据海宁信华《公司章程》规定，本集团在董事会中派有代表，本集团对海宁信华具有重大影响。

七、 在其他主体中的权益 - 续

2、 在合营企业或联营企业中的权益 - 续

(2) 重要联营企业的主要财务信息

人民币元

项目	本年年末余额/本年发生额	上年年末余额/上年发生额
	信华精机	信华精机
流动资产	523,592,663.14	523,460,293.29
其中：现金和现金等价物	313,299,960.60	270,616,232.49
非流动资产	111,940,744.42	102,851,185.06
资产合计	635,533,407.56	626,311,478.35
流动负债	160,621,991.67	170,262,403.11
非流动负债	3,879,563.57	3,566,250.29
负债合计	164,501,555.24	173,828,653.40
少数股东权益	47,338,724.29	38,030,170.14
归属于母公司股东权益	423,693,128.03	414,452,654.81
按持股比例计算的净资产份额	70,615,662.57	69,075,580.62
调整事项		
-商誉	-	-
-内部交易未实现利润	-	-
-其他	-	-
对联营企业权益投资的账面价值	70,615,662.57	69,075,580.62
营业收入	1,168,450,515.92	1,356,432,146.71
财务费用	(4,517,137.82)	2,425,378.55
所得税费用	20,030,319.74	22,988,746.33
净利润	51,952,640.89	60,011,428.66
其他综合收益	4,322,249.34	17,148,952.40
综合收益总额	56,274,890.23	77,160,381.06
本年度收到的来自联营企业的股利	7,839,085.18	5,595,859.49

(3) 不重要的合营企业和联营企业的汇总财务信息

人民币元

项目	本年年末余额/ 本年发生额	上年年末余额/ 上年发生额
投资账面价值合计	53,387,505.19	21,029,662.82
下列各项按持股比例计算的合计数		
- 净利润	3,052,317.86	2,536,457.92
- 其他综合收益	127,205.63	357,593.01
- 综合收益总额	3,179,523.49	2,894,050.93

七、 在其他主体中的权益 - 续

2、 在合营企业或联营企业中的权益 - 续

(4) 本集团于2019年12月31日持有的长期股权投资之被投资单位向本集团转移资金的能力未受到限制。

(5) 联营企业发生的超额亏损

人民币元

联营企业名称	累积未确认的前期累计损失	本年未确认的损失	本年末累积未确认的损失
重庆信华	569,852.88	82,221.62	652,074.50
安特香港	-	210,823.17	210,823.17
合计	569,852.88	293,044.79	862,897.67

八、 与金融工具相关的风险

本集团的主要金融工具包括货币资金、应收票据、应收账款、应收款项融资、其他应收款、短期借款、应付票据、应付账款以及其他应付款等，各项金融工具的详细情况说明见附注五。与这些金融工具有关的风险，以及本集团为降低这些风险所采取的风险管理政策如下所述。本集团管理层对这些风险敞口进行管理和监控以确保将上述风险控制在限定的范围之内。

本集团采用敏感性分析技术分析风险变量的合理、可能变化对当期损益和股东权益可能产生的影响。由于任何风险变量很少孤立地发生变化，而变量之间存在的相关性对某一风险变量的变化的最终影响金额将产生重大作用，因此下述内容是在假设每一变量的变化是在独立的情况下进行的。

1、 风险管理目标和政策

本集团从事风险管理的目标是在风险和收益之间取得适当的平衡，将风险对本集团经营业绩的负面影响降低到最低水平，使股东及其其他权益投资者的利益最大化。基于该风险管理目标，本集团风险管理的基本策略是确定和分析本集团所面临的各种风险，建立适当的风险承受底线和进行风险管理，并及时可靠地对各种风险进行监督，将风险控制在限定的范围之内。

八、与金融工具相关的风险 - 续

1、风险管理目标和政策 - 续

1.1 市场风险

1.1.1 外汇风险

外汇风险指因汇率变动产生损失的风险。本集团承受外汇风险主要与美元、欧元及港币有关，除本集团的几个境内下属子公司以美元及港币进行采购和销售，境外下属子公司华旋有限公司和博通精密科技有限公司业务活动以美元和港币结算、华阳(德国)技术有限公司以欧元结算外，本集团的其他主要业务活动以人民币计价结算。于2019年12月31日，除下表所述资产或负债为外币余额外，本集团的资产及负债均为人民币余额。

人民币元

项目	本年年末余额	上年年末余额
货币资金	101,118,657.89	55,959,320.88
应收账款	160,455,887.67	176,989,228.11
其他应收款	5,807,000.95	65,816.10
应付账款	128,336,578.63	115,099,621.62
其他应付款	23,763,653.78	2,075,940.91

本集团密切关注汇率变化对本集团的影响，采取境外采购和销售使用同币种计价结算等方式以规避外汇风险。

外汇风险敏感性分析

在其他变量不变的情况下，汇率可能发生的合理变动对当期损益和股东权益的税前影响如下：

人民币元

项目	汇率变动	本年		上年	
		对利润的影响	对股东权益的影响	对利润的影响	对股东权益的影响
所有外币	对人民币升值 5%	5,764,072.42	14,252,637.06	5,791,940.13	13,960,693.49
所有外币	对人民币贬值 5%	(5,764,072.42)	(14,252,637.06)	(5,791,940.13)	(13,960,693.49)

1.1.2 利率风险—现金流量变动风险

本集团因利率变动引起金融工具现金流量变动的风险主要与浮动利率银行借款有关。本集团的政策是保持这些借款的浮动利率，以消除利率的公允价值变动风险。2019年12月31日，本集团仅有固定利率的借款，不存在浮动利率的银行借款。

八、与金融工具相关的风险 - 续

1、风险管理目标和政策 - 续

1.2 信用风险

2019年12月31日，可能引起本集团财务损失的最大信用风险敞口主要来自于合同另一方未能履行义务而导致本集团金融资产产生的损失以及本集团承担的财务担保，具体包括：

- 合并资产负债表中已确认的金融资产的账面金额；对于以公允价值计量的金融工具而言，账面价值反映了其风险敞口，但并非最大风险敞口，其最大风险敞口将随着未来公允价值的变化而改变。

为降低信用风险，本集团业务流程中包含了信用额度评估和审批的环节，并执行其他监控程序以确保采取必要的措施回收过期债权。其次，本集团为国内外销售业务购买了信用保险，以降低可能的信用风险损失。最后，本集团于每个资产负债表日审核每一单项应收款项的回收情况，以确保就无法收回款项计提充分坏账准备。因此，本集团管理层认为本集团所承担的信用风险已大为降低。

本集团的货币资金存放在信用评级较高的银行，故流动资金的信用风险较低。

1.3 流动风险

管理流动风险时，本集团保持管理层认为充分的现金及现金等价物并对其进行监控，以满足本集团经营需要，并降低现金流量波动的影响。本集团管理层对银行借款的使用情况进行监控并确保遵守借款协议。

2019年12月31日，本集团尚未使用的银行综合授信额度为人民币1,720,006,582.11元（2018年12月31日：人民币1,981,863,113.20元）。

本集团持有的金融负债按未折现剩余合同义务的到期期限分析如下：

人民币元

项目	1年以内	1-5年	5年以上
短期借款	10,000,000.00	-	-
应付票据	450,271,821.34	-	-
应付账款	482,733,988.01	-	-
其他应付款	82,065,875.17	-	-

八、与金融工具相关的风险 - 续

2、金融资产转移

(1) 已转移但未整体终止确认的金融资产

本集团将持有的银行承兑汇票、商业承兑汇票向下一手背书，由于该票据的承兑人为小型银行或非金融机构，其出票人或者上手背书人实力一般，其开出或背书的票据存在到期无法得到兑付的可能性，信用风险较高，如该承兑汇票到期未能付款，被背书方有权要求本集团付清未结算的余额。由于本集团仍承担了与这些承兑汇票相关的信用风险等主要风险，本集团继续全额确认应收票据的账面金额，于2019年12月31日，已背书未到期的银行承兑汇票为人民币4,898,149.47元(2018年12月31日：人民币37,032,073.26元)，已背书未到期的商业承兑汇票为人民币454,121.87元(2018年12月31日：零)。

(2) 已整体终止确认但转出方继续涉入已转移金融资产

本集团将持有的银行承兑汇票向银行贴现，由于该票据的承兑人为四大国有银行、股份制银行和上市银行，或者该票据的出票人或上手背书人实力雄厚，其开出或背书的票据到期无法得到兑付的风险较小，信用风险很低，与银行承兑汇票相关的利率风险等主要风险与报酬已转移给了银行，因此，本集团终止确认已贴现未到期的银行承兑汇票。根据贴现协议，如该银行承兑汇票到期未能付款，银行有权要求本集团付清未结算的余额。因此本集团继续涉入了已贴现的银行承兑汇票，于2019年12月31日，本集团已贴现未到期的银行承兑汇票为人民币52,190,000.00元(2018年12月31日：零)。

本集团将持有的银行承兑汇票向下一手背书，由于该票据的承兑人为四大国有银行、股份制银行和上市银行，或者该票据的出票人或上手背书人实力雄厚，其开出或背书的票据到期无法得到兑付的风险较小，信用风险很低，与银行承兑汇票相关的利率风险等主要风险与报酬已转移给了被背书人，因此，本集团终止确认该部分已背书未到期的银行承兑汇票。但根据《票据法》，如该银行承兑汇票到期未能承兑，下手被背书人有权要求本集团付清未结算的余额。因此本集团继续涉入了已背书的银行承兑汇票，于2019年12月31日，已背书未到期的银行承兑汇票为人民币53,176,456.70元(2018年12月31日：人民币62,896,545.42元)。

九、公允价值披露

1、以公允价值计量的资产和负债的年末公允价值

项目	本年年末公允价值			
	第一层次 公允价值计量	第二层次 公允价值计量	第三层次 公允价值计量	合计
持续的公允价值计量				
应收款项融资	-	459,554,174.83	-	459,554,174.83

九、 公允价值披露 - 续

2、 持续和非持续第二层次公允价值计量项目，采用的估值技术和重要参数的定性及定量信息

	2019年12月31日的公允价值	估值技术	输入值
应收款项融资	459,554,174.83	现金流量折现法	贴现率

3、 不以公允价值计量的金融资产和金融负债的公允价值情况

本集团管理层认为，财务报表中按摊余成本计量的金融资产及金融负债的账面价值接近该等资产及负债的公允价值。

十、 关联方及关联方交易

1、 本公司的母公司情况

母公司名称	注册地	业务性质	注册资本	母公司对本公司的持股比例(%)	母公司对本公司的表决权比例(%)	本公司最终控制方
惠州市华阳投资有限公司	广东省惠州市	投资管理	人民币 5,052 万元	57.2503	57.2503	注

注：惠州市大越第一投资有限公司持有惠州市华阳投资有限公司 76.3055%的股权，为本公司的间接控股股东。邹淦荣、张元泽、吴卫、李道勇、孙永镛、陈世银、李光辉和曾仁武合计持有惠州市大越第一投资有限公司 67.5053%的股权，而且前述八人通过一致行动协议约定共同控制、管理本公司，因此前述八人为本公司最终控制方。

2、 本公司的子公司情况

本公司的子公司情况详见附注七、1。

3、 本企业的联营企业情况

本公司的联营企业情况详见附注七、2。

4、 本公司的其他关联方情况

其他关联方名称	其他关联方与本公司关系
惠州华阳医疗器械有限公司(以下简称“华阳医疗器械”)	关键管理人员施加重大影响之公司
惠州市华阳光学技术有限公司(以下简称“华阳光学”)	关键管理人员施加重大影响之公司
惠州市华阳科技投资有限公司(以下简称“华阳科技”)	关键管理人员施加重大影响之公司
董事、总经理及副总经理等	高级管理人员

十、 关联方及关联方交易 - 续

5、 关联方交易情况

(1) 购销商品、提供和接受劳务

采购商品/接受劳务情况表

人民币元

关联方	关联交易内容	本年发生额	上年发生额
信华精机	采购商品/材料	30,098,164.99	27,588,030.49
安特惠州	采购商品/材料	798,469.88	1,230,893.88
安特香港	采购商品/材料	156,519.46	1,334,384.24
合计		31,053,154.33	30,153,308.61

出售商品/提供劳务情况表

人民币元

关联方	关联交易内容	本年发生额	上年发生额
信华精机	销售商品	2,293.81	16,752.46

本集团与关联方之间的采购与销售按市场价格进行交易。

(2) 关联方租赁情况

本集团作为出租方：

人民币元

承租方名称	租赁资产种类	本年确认的租赁及物业管理费收入	上年确认的租赁及物业管理费收入
华阳光学	房屋	2,085,351.29	2,018,003.93
华阳医疗器械	房屋	1,827,622.27	1,649,554.64
华阳科技	房屋	75,611.49	75,433.94
合计		3,988,585.05	3,742,992.51

(3) 关联方资产转让情况

人民币元

关联方	关联交易内容	本年发生额	上年发生额
信华精机(注)	出售房屋	10,190,476.19	-

注： 本公司本年度将一处位于惠州市龙丰路 27 号第 1 层的房屋以人民币 10,190,476.19 元的对价转让给信华精机，交易价格按照评估报告确定。

十、 关联方及关联方交易 - 续

5、 关联方交易情况 - 续

(4) 关键管理人员报酬

人民币元

项目名称	本年发生额	上年发生额
关键管理人员报酬(注)	6,543,206.19	4,569,616.62

注： 关键管理人员报酬包括应支付给本公司的董事、监事以及高级管理人员的工资、奖金、津贴和补助以及本集团为其缴纳的基本养老保险费、医疗保险费、工伤保险费、生育保险费、失业保险费等社会保险费和住房公积金。

6、 关联方应收应付款项

(1) 应收项目

人民币元

项目名称	关联方	本年年末余额		上年年末余额	
		账面余额	坏账准备	账面余额	坏账准备
其他应收款	华阳光学	4,171.51	208.58	3,070.82	153.54

(2) 应付项目

人民币元

项目名称	关联方	本年年末余额	上年年末余额
应付账款	信华精机	12,488,942.62	10,153,327.92
	安特惠州	207,007.19	464,798.47
	安特香港	11,770.47	220,555.98
	合计	12,707,720.28	10,838,682.37
其他应付款	英迪普顿	75,500.00	75,500.00
	信华精机	-	1,456.96
	合计	75,500.00	76,956.96

十一、 承诺及或有事项

1、 重要承诺事项

(1) 资本承诺

人民币元

项目	本年年末金额	上年年末金额
已签约但尚未于财务报表中确认的		
-购建长期资产承诺	34,217,028.80	33,889,649.47

十一、承诺及或有事项 - 续

1、重要承诺事项 - 续

(2) 经营租赁承诺

至资产负债表日止，本集团对外签订的不可撤销的经营租赁合约情况如下：

人民币元

项目	本年年末金额	上年年末金额
不可撤销经营租赁的最低租赁付款额：		
资产负债表日后第1年	2,314,565.89	1,265,298.30
资产负债表日后第2年	921,350.02	209,744.41
资产负债表日后第3年	678,780.48	-
以后年度	884,584.91	-
合计	4,799,281.30	1,475,042.71

2、或有事项

本集团不存在需要披露的重要或有事项。

十二、资产负债表日后事项

1、利润分配情况

根据本公司于2020年4月29日召开的第三届董事会第四次会议通过的2019年度利润分配预案，本公司拟以公司未来实施分配方案时股权登记日的可参与利润分配的股本为基数，以未分配利润向全体股东每10股派发现金股利人民币1.0元(含税)，不送红股，不以资本公积金转增股本，剩余未分配利润结转以后年度分配。上述股利分配方案尚待股东大会审议批准。

2、新型冠状病毒疫情

自新型冠状病毒的疫情从2020年1月起在全国爆发以来，本集团积极响应并严格执行各级政府对病毒疫情防控的各项规定和要求，评估和积极应对其对本集团财务状况、经营成果等方面的影响。本集团预计此次疫情将对本集团的生产和经营造成一定的影响，影响程度取决于疫情防控的进展情况、持续时间以及本公司及各子公司所在地防控政策的实施情况。截止本财务报表批准报出日，本集团尚未发现其对本集团生产和经营构成的重大不利影响。

十三、其他重要事项

1、分部报告

本集团未按照销售的产品或提供的服务、地区进行业绩评价和考核，因此本集团不存在按照销售的产品或提供的服务、地区划分的经营分部。

十四、母公司财务报表项目注释

1、 应收账款

(1) 按账龄披露

人民币元

账龄	本年年末余额		
	应收账款	坏账准备	计提比例(%)
1年以内	49,280.00	2,464.00	5.00
合计	49,280.00	2,464.00	

(2) 按坏账准备计提方法分类披露

人民币元

种类	本年年末余额					本年年年初余额				
	账面余额		坏账准备		账面价值	账面余额		坏账准备		账面价值
	金额	比例(%)	金额	计提比例(%)		金额	比例(%)	金额	计提比例(%)	
按单项计提坏账准备	-	-	-	-	-	-	-	-	-	-
按信用风险特征组合计提坏账准备										
组合一	-	-	-	-	-	-	-	-	-	-
组合二	49,280.00	100.00	2,464.00	5.00	46,816.00	26,440.00	100.00	1,322.00	5.00	25,118.00
组合小计	49,280.00	100.00	2,464.00		46,816.00	26,440.00	100.00	1,322.00		25,118.00
合计	49,280.00	100.00	2,464.00		46,816.00	26,440.00	100.00	1,322.00		25,118.00

(3) 坏账准备情况

人民币元

项目	本年年年初余额	本年变动金额				本年年末余额
		计提	收回或转回	转销或核销	外币报表折算影响	
按单项计提坏账准备的应收账款	-	-	-	-	-	-
按信用风险特征组合计提坏账准备的应收账款	1,322.00	52,301.67	51,159.67	-	-	2,464.00
合计	1,322.00	52,301.67	51,159.67	-	-	2,464.00

应收账款坏账准备变动情况如下：

坏账准备	整个存续期预期信用损失(未发生信用减值)	整个存续期预期信用损失(已发生信用减值)	合计
2018年12月31日余额	-	1,322.00	1,322.00
重新计量坏账准备	1,322.00	(1,322.00)	-
2019年1月1日余额	1,322.00	-	1,322.00
2019年1月1日应收账款账面余额在本期			
-转入已发生信用减值	-	-	-
-转回未发生信用减值	-	-	-
本期计提	52,301.67	-	52,301.67
本期转回	(51,159.67)	-	(51,159.67)
其他变动	-	-	-
2019年12月31日余额	2,464.00	-	2,464.00

十四、母公司财务报表项目附注 - 续

2、其他应收款

(1) 按账龄披露

人民币元

账龄	本年年末余额		
	其他应收款	坏账准备	计提比例(%)
1年以内	538,501.33	1,558.36	0.29

(2) 按款项性质分类情况

人民币元

款项性质	本年年末账面余额	上年年末账面余额
关联方往来款	511,505.74	25,037,158.46
保证金及押金	-	2,178,434.09
其他	26,995.59	6,904.81
合计	538,501.33	27,222,497.36

(3) 坏账准备计提情况

人民币元

项目	本年年初余额	本年变动金额				本年年末余额
		计提	收回或转回	转销或核销	外币报表折算影响	
按单项的计提坏账准备	-	-	-	-	-	-
按信用风险特征组合计提坏账准备						
组合一	109,298.76	-	(107,939.60)	-	-	1,359.16
组合二	121.72	77.48	-	-	-	199.20
合计	109,420.48	77.48	(107,939.60)	-	-	1,558.36

其他应收款坏账准备变动情况如下：

人民币元

坏账准备	未来12个月预期信用损失	整个存续期预期信用损失(未发生信用减值)	整个存续期预期信用损失(已发生信用减值)	合计
2018年12月31日余额	-	-	141.49	141.49
重新计量坏账准备	109,420.48	-	(141.49)	109,278.99
2019年1月1日余额	109,420.48	-	-	109,420.48
2019年1月1日其他应收款账面余额在本期				
转入第二阶段	-	-	-	-
转入第三阶段	-	-	-	-
转回第二阶段	-	-	-	-
转回第一阶段	-	-	-	-
本期计提	77.48	-	-	77.48
本期转回	(107,939.60)	-	-	(107,939.60)
其他变动	-	-	-	-
2019年12月31日余额	1,558.36	-	-	1,558.36

十四、母公司财务报表项目附注 - 续

3、长期股权投资

人民币元

被投资单位	本年初余额	本年增减变动						减值准备 本年年末余额
		追加投资	减少投资	权益法下确认 的投资损益	综合收益调整	其他权益变动	其他	
一、合营企业	-	30,000,000.00	-	11,988.07	-	-	-	30,011,988.07
二、联营企业	69,075,580.62	-	-	8,658,790.80	720,376.33	-	(7,839,085.18)	70,615,662.57
杭州信华	12,505,899.36	-	-	2,664,296.74	-	-	(3,690,165.63)	11,480,030.47
裕元华阳	-	-	-	-	-	-	-	-
重庆信华(注)	-	-	-	-	-	-	-	14,306,663.53
瀚宇信华	-	3,690,165.63	-	259,558.63	-	-	-	3,949,724.26
安特惠州	6,616,804.40	-	-	673,512.14	109,648.57	-	-	7,399,965.11
安特香港(注)	1,023,903.26	-	-	(334,442.82)	17,557.06	-	(707,017.50)	-
英迪普顿	190,163.62	-	-	-	-	-	-	-
小计	89,412,351.26	3,690,165.63	-	11,921,715.49	847,581.96	-	(12,236,268.31)	93,520,882.41
三、子公司	646,195,950.00	-	-	-	-	-	-	646,195,950.00
惠州华阳通用电子有限公司	116,100,000.00	-	-	-	-	-	-	116,100,000.00
惠州市华阳多媒体电子有限公司	141,726,444.25	-	-	-	-	-	-	141,726,444.25
惠州市华阳数码特电子有限公司	267,297,890.00	-	-	-	-	-	-	267,297,890.00
华旅有限公司	5,300,000.00	-	-	-	-	-	-	5,300,000.00
惠州市华阳科贸有限公司	10,577,487.78	-	-	-	-	-	-	10,577,487.78
惠州市华阳光电技术有限公司	215,060,000.00	-	-	-	-	-	-	215,060,000.00
小计	1,491,670,123.29	33,690,165.63	-	11,933,703.56	847,581.96	-	(12,236,268.31)	1,525,790,642.51
合计	1,580,822,474.55	37,380,165.63	-	23,855,419.05	1,695,163.92	-	(24,472,536.62)	1,637,353,676.53

注：由于发生超额亏损，对重庆信华与安特香港的长期股权投资账面价值已减至为零，不再确认投资损失。

十四、母公司财务报表项目附注 - 续

4、投资性房地产

(1) 按成本计量的投资性房地产

人民币元

项目	房屋、建筑物	土地使用权	合计
一、账面原值			
1.本年年初余额	508,799,318.07	39,414,478.47	548,213,796.54
2.本年增加金额	31,285,259.16	1,407,692.64	32,692,951.80
(1).购置	4,337,253.89	-	4,337,253.89
(2).自用转投资性房地产	-	1,407,692.64	1,407,692.64
(3).在建工程转入	26,948,005.27	-	26,948,005.27
3.本年减少金额	4,973,453.89	-	4,973,453.89
4.本年年末余额	535,111,123.34	40,822,171.11	575,933,294.45
二、累计折旧和累计摊销			
1.本年年初余额	84,946,864.17	8,758,772.99	93,705,637.16
2.本年增加金额	12,876,437.49	1,137,510.91	14,013,948.40
(1).计提或摊销	12,876,437.49	824,690.32	13,701,127.81
(2).自用转投资性房地产	-	312,820.59	312,820.59
3.本年减少金额	679,172.16	-	679,172.16
4.本年年末余额	97,144,129.50	9,896,283.90	107,040,413.40
三、减值准备			
1.本年年初余额	-	-	-
2.本年增加金额	-	-	-
3.本年减少金额	-	-	-
4.本年年末余额	-	-	-
四、账面价值			
1.本年年末账面价值	437,966,993.84	30,925,887.21	468,892,881.05
2.本年年初账面价值	423,852,453.90	30,655,705.48	454,508,159.38

本公司持有的房屋建筑物中有部分尚未进行产权登记及办理房地产所有权证。于2019年12月31日，正在办理产权登记的房屋建筑物账面价值为人民币62,088,884.83元，无产权登记的房屋建筑物账面价值为人民币20,325.00元。

十四、母公司财务报表项目附注 - 续

5、 固定资产

(1) 固定资产情况

人民币元

项目	房屋建筑物	电子设备、器具及家具	运输设备	合计
一、账面原值				
1.本年年初余额	31,526,776.16	16,411,502.08	2,983,974.94	50,922,253.18
2.本年增加金额	-	20,206.06	-	20,206.06
(1) 购置	-	20,206.06	-	20,206.06
3.本年减少金额	-	891,251.98	-	891,251.98
(1) 处置或报废	-	891,251.98	-	891,251.98
4.本年年末余额	31,526,776.16	15,540,456.16	2,983,974.94	50,051,207.26
二、累计折旧				
1.本年年初余额	4,728,448.59	15,036,920.41	2,539,617.98	22,304,986.98
2.本年增加金额	764,637.81	374,338.62	189,058.86	1,328,035.29
(1) 计提	764,637.81	374,338.62	189,058.86	1,328,035.29
3.本年减少金额	-	888,729.29	-	888,729.29
(1) 处置或报废	-	888,729.29	-	888,729.29
4.本年年末余额	5,493,086.40	14,522,529.74	2,728,676.84	22,744,292.98
三、减值准备				
1.本年年初余额	-	-	-	-
2.本年增加金额	-	-	-	-
3.本年减少金额	-	-	-	-
4.本年年末余额	-	-	-	-
四、账面价值				
1.本年年末账面价值	26,033,689.76	1,017,926.42	255,298.10	27,306,914.28
2.本年年初账面价值	26,798,327.57	1,374,581.67	444,356.96	28,617,266.20

6、 在建工程

(1) 在建工程情况

人民币元

项目	本年年末余额			上年年末余额		
	账面余额	减值准备	账面价值	账面余额	减值准备	账面价值
华阳工业园	27,161,636.42	-	27,161,636.42	28,582,475.64	-	28,582,475.64
华阳工业园 18#厂房	-	-	-	18,098,932.41	-	18,098,932.41
其他	41,229.70	-	41,229.70	-	-	-
合计	27,202,866.12	-	27,202,866.12	46,681,408.05	-	46,681,408.05

十四、母公司财务报表项目附注 - 续

6、在建工程 - 续

(2) 重要在建工程项目变动情况

项目名称	预算数	本年初余额	本年增加金额	本年转入 投资性房地产 金额	本年转至 无形资产	本年其他 减少金额	本年年末余额	工程累计投 入占预算比 例(%)	工程进度(%)	利息资本化 累计金额	其中：本年 利息资本化 金额	本年利息资 本化率(%)	资金来源	
													自有资金	自有资金
华阳工业园(注)	538,602,875.10	28,582,475.64	-	1,420,839.22	-	-	27,161,636.42	96.15	96.15	-	-	-	-	自有资金
华阳工业园18#厂房	25,527,166.05	18,098,932.41	7,428,233.64	25,527,166.05	-	-	-	100.00	100.00	-	-	-	-	自有资金
合计	564,130,041.15	46,681,408.05	7,428,233.64	26,948,005.27	-	-	27,161,636.42	-	-	-	-	-	-	-

注：华阳工业园项目总投资预算为人民币 538,602,875.10 元，截至 2019 年 12 月 31 日止完工转入固定资产和投资性房地产的累计金额为人民币 490,697,602.96 元。

十四、母公司财务报表项目附注 - 续

7、 无形资产

(1) 无形资产情况

项目	人民币元			
	土地使用权	商标	软件	合计
一、账面原值				
1.本年年初余额	28,875,085.69	1,704,996.70	840,774.55	31,420,856.94
2.本年增加金额	-	165,350.00	41,615.83	206,965.83
(1) 购置	-	11,780.00	195,185.83	206,965.83
(2) 其他	-	153,570.00	(153,570.00)	-
3.本年减少金额	1,407,692.64	-	-	1,407,692.64
4.本年年末余额	27,467,393.05	1,870,346.70	882,390.38	30,220,130.13
二、累计摊销				
1.本年年初余额	6,416,685.69	1,644,559.22	438,330.88	8,499,575.79
2.本年增加金额	554,896.83	72,123.58	83,002.98	710,023.39
(1) 计提	554,896.83	72,123.58	83,002.98	710,023.39
3.本年减少金额	312,820.59	-	-	312,820.59
4.本年年末余额	6,658,761.93	1,716,682.80	521,333.86	8,896,778.59
三、减值准备				
1.本年年初余额	-	-	-	-
2.本年增加金额	-	-	-	-
3.本年减少金额	-	-	-	-
4.本年年末余额	-	-	-	-
四、账面价值				
1.本年年末账面价值	20,808,631.12	153,663.90	361,056.52	21,323,351.54
2.本年年初账面价值	22,458,400.00	60,437.48	402,443.67	22,921,281.15

8、 其他应付款

(1) 按款项性质列示其他应付款

项目	人民币元	
	本年年末余额	上年年末余额
应付关联公司款项	81,175,500.00	91,459,851.73
押金和保证金	804,498.10	1,449,562.53
其他	2,182,352.91	1,339,881.84
合计	84,162,351.01	94,249,296.10

(2) 于2019年12月31日，除应付关联公司款项外无其他账龄超过一年的重要其他应付款。

十四、母公司财务报表项目附注 - 续

9、营业收入、营业成本

(1) 营业收入、营业成本

人民币元

项目	本年发生额	上年发生额
营业收入	42,150,848.70	39,772,704.89
营业成本	13,701,127.81	12,838,696.85

(2) 主营业务(分行业)

人民币元

业务类型	本年发生额		上年发生额	
	收入	成本	收入	成本
租赁房屋	31,907,553.92	13,701,127.81	29,991,868.61	12,838,696.85
其他服务	10,243,294.78	-	9,780,836.28	-
合计	42,150,848.70	13,701,127.81	39,772,704.89	12,838,696.85

10、投资收益

(1) 投资收益明细情况

人民币元

项目	本年发生额	上年发生额
成本法核算的长期股权投资收益	15,000,000.00	99,043,714.29
权益法核算的长期股权投资收益	11,933,703.56	12,867,317.20
结构性存款投资收益	1,128,712.33	1,284,657.54
合计	28,062,415.89	113,195,689.03

(2) 按成本法核算的长期股权投资收益

人民币元

被投资单位	本年发生额	上年发生额
惠州市华阳多媒体电子有限公司	15,000,000.00	7,500,000.00
华旋有限公司	-	50,000,000.00
惠州市华阳数码特电子有限公司	-	24,285,714.29
惠州市华阳精机有限公司	-	17,258,000.00
合计	15,000,000.00	99,043,714.29

十四、母公司财务报表项目附注 - 续

11、现金流量表项目

(1) 收到其他与经营活动有关的现金

人民币元

项目	本年发生额	上年发生额
收到的关联方往来款	55,008,860.18	140,022,970.89
政府补助	53,066.46	4,046,825.07
利息收入	223,202.91	536,662.88
其他	2,397,092.70	108,399.52
合计	57,682,222.25	144,714,858.36

(2) 支付其他与经营活动有关的现金

人民币元

项目	本年发生额	上年发生额
支付的关联方往来款	25,393,809.23	123,260,822.24
管理费用和研发费用中的支付额	5,979,027.55	9,653,307.73
其他	14,003.52	76,436.60
合计	31,386,840.30	132,990,566.57

12、现金流量表补充资料

(1) 现金流量表补充资料

人民币元

补充资料	本年发生额	上年发生额
1. 将净利润调节为经营活动现金流量:		
净利润	36,756,941.51	116,979,684.05
加: 资产减值准备	114,663.62	(5,311.13)
信用减值准备	(106,720.12)	
固定资产折旧	1,328,035.29	1,416,149.99
无形资产摊销	710,023.39	772,056.73
投资性房地产折旧及摊销	13,701,127.81	12,838,696.85
长期待摊费用摊销	39,589.54	198,518.98
处置固定资产、无形资产和其他长期资产的损失(收益)	(5,944,449.45)	-
固定资产报废损失(收益)	2,522.70	54,586.27
财务费用	(179,357.80)	-
投资损失(收益)	(28,062,415.89)	(113,195,689.03)
经营性应收项目的减少	30,167,018.42	89,045,542.39
经营性应付项目的增加(减少)	5,151,331.98	(74,227,510.81)
经营活动产生的现金流量净额	53,678,311.00	33,876,724.29
2. 不涉及现金收支的重大投资和筹资活动:		
应付子公司往来款抵销应收股利	19,404,723.41	31,785,714.29
3. 现金及现金等价物净变动情况:		
现金的年末余额	67,666,773.51	38,881,585.09
减: 现金的年初余额	38,881,585.09	109,431,818.38
现金及现金等价物净增加(减少)额	28,785,188.42	(70,550,233.29)

十四、母公司财务报表项目附注 - 续

12、现金流量表补充资料 - 续

(2) 现金和现金等价物的构成

人民币元

项目	本年年末余额	本年初余额
一、现金	67,666,773.51	38,881,585.09
其中：库存现金	-	-
可随时用于支付的银行存款	67,666,773.51	38,881,585.09
二、现金等价物	-	-
三、现金及现金等价物余额	67,666,773.51	38,881,585.09

13、关联方交易情况

(1) 购销商品、提供和接受劳务

于2019年度，本公司没有向关联方采购商品，也没有接受除了关键管理人员以外的其他关联方提供的劳务。

于2019年度，本公司没有向关联方销售商品或提供劳务。

(2) 关联租赁情况

出租情况表：

人民币元

承租方名称	租赁资产种类	本年 确认的租赁收入	上年 确认的租赁收入
惠州华阳通用电子有限公司	房屋	12,267,675.40	12,397,055.90
惠州市华阳精机有限公司	房屋	9,108,154.79	7,110,106.61
惠州市华阳多媒体电子有限公司	房屋	6,027,092.30	6,496,404.52
惠州市华阳光电技术有限公司	房屋	4,365,198.26	4,599,648.20
惠州市华阳数码特电子有限公司	房屋	4,039,182.93	3,648,809.12
华阳光学	房屋	2,085,351.29	2,018,003.93
华阳医疗器械	房屋	1,827,622.27	1,649,554.64
华阳科技	房屋	75,611.49	75,433.94
合计		39,795,888.73	37,995,016.86

十四、母公司财务报表项目附注 - 续

13、关联方交易情况 - 续

(3) 关联方资产转让情况

人民币元

关联方	关联交易内容	本年发生额	上年发生额
信华精机(注)	出售房屋	10,190,476.19	-

(4) 关联担保情况

本公司作为担保方：

人民币元

担保受益银行	被担保方	担保金额	担保起始日	担保到期日	担保是否已经履行完毕
中国工商银行股份有限公司惠州惠城支行	惠州华阳通用电子有限公司	42,015,001.43	2019年6月19日	2020年1月1日	否
中国农业银行股份有限公司惠州分行	惠州华阳通用电子有限公司 惠州市华阳多媒体电子有限公司	72,332,781.75 192,899.98	2019年10月23日 2019年9月16日	2020年4月22日 2020年3月16日	否 否
中国光大银行股份有限公司惠州分行	惠州市华阳光电技术有限公司	9,643,476.63	2019年9月24日	2020年5月25日	否
兴业银行股份有限公司惠州分行	惠州华阳通用电子有限公司 惠州市华阳多媒体电子有限公司	116,970,843.83 20,857,345.11	2019年7月25日 2019年7月30日	2020年3月26日 2020年5月27日	否 否
上海浦东发展银行股份有限公司惠州分行	惠州华阳通用电子有限公司 惠州市华阳光电技术有限公司	184,007,369.88 3,973,699.28	2019年11月27日 2019年12月30日	2020年7月25日 2020年6月24日	否 否
合计		449,993,417.89			

(5) 关联方资金拆借

人民币元

关联方	本年发生额	上年发生额
拆入		
惠州华阳通用电子有限公司	40,000,000.00	25,000,000.00
惠州市华阳精机有限公司	35,000,000.00	-
惠州市华阳数码特电子有限公司	30,000,000.00	-
合计	105,000,000.00	25,000,000.00
拆出		
惠州市华阳精机有限公司	10,000,000.00	25,000,000.00
惠州华阳通用电子有限公司	65,000,000.00	-
惠州市华阳多媒体电子有限公司	15,000,000.00	-
合计	90,000,000.00	25,000,000.00

本公司向关联方拆入或拆出的资金，均为无息借款，用于临时资金周转。

十四、母公司财务报表项目附注 - 续

14、关联方应收应付款项

(1) 应收项目

人民币元

项目名称	关联方	本年年末余额		上年年末余额	
		账面余额	坏账准备	账面余额	坏账准备
其他应收款	华旋有限公司	448,149.27	-	-	-
	惠州华阳通用电子有限公司	35,754.55	-	17,129.69	-
	惠州市华阳多媒体电子有限公司	15,332.64	-	-	-
	惠州市华阳精机有限公司	5,059.63	-	25,010,320.90	-
	华阳光学	4,171.51	208.58	3,070.82	153.54
	惠州市中阳科贸有限公司	3,038.14	-	3,125.29	-
	惠州市华阳光电技术有限公司	-	-	3,511.76	-
	合计	511,505.74	208.58	25,037,158.46	153.54

(2) 应付项目

人民币元

项目名称	关联方	本年年末余额	上年年末余额
其他应付款	惠州市华阳多媒体电子有限公司	51,100,000.00	66,100,000.00
	惠州市华阳数码特电子有限公司	30,000,000.00	-
	惠州华阳通用电子有限公司	-	25,000,000.00
	华旋有限公司	-	284,351.73
	英迪普顿	75,500.00	75,500.00
	合计	81,175,500.00	91,459,851.73

1、 当期非经常性损益明细表

人民币元

项目	金额
非流动资产处置损益	5,923,695.95
计入当期损益的政府补助(与企业业务密切相关, 按照国家统一标准定额或定量享受的政府补助除外)	35,942,024.47
除同公司正常经营业务相关的有效套期保值业务外, 持有交易性金融资产、交易性金融负债产生的公允价值变动损益, 以及处置交易性金融资产、交易性金融负债取得的投资收益	11,153,032.04
单独进行减值测试的应收款项减值准备转回	1,442,411.97
除上述各项之外的其他营业外收入和支出	(2,933,380.01)
所得税影响额	(7,010,576.27)
少数股东权益影响额(税后)	12,570.18
合计	44,529,778.33

上述非经常性损益系按照中国证券监督管理委员会《公开发行证券的公司信息披露解释性公告第1号——非经常性损益(2008年修订)》(证监会公告[2008]43号)的要求确定和披露。

2、 净资产收益率及每股收益

本净资产收益率和每股收益计算表是本公司按照中国证券监督管理委员会颁布的《公开发行证券的公司信息披露编报规则第9号-净资产收益率和每股收益的计算及披露》(2010年修订)的有关规定而编制的。

人民币元

报告期利润	加权平均净资产收益率(%)	每股收益	
		基本每股收益	稀释每股收益
归属于公司普通股股东的净利润	2.18	0.16	0.16
扣除非经常性损益后归属于公司普通股股东的净利润	0.88	0.06	0.06



营业执照

(副本)

统一社会信用代码

9131000005587870XB

证照编号: 00000002201907230045

扫描二维码登录
“国家企业信用
信息公示系统”
了解更多登记、
备案、许可、监
管信息。



名称 德勤华永会计师事务所(特殊普通合伙)

类型 外商投资特殊普通合伙

执行事务合伙人 曾顺福

经营范围

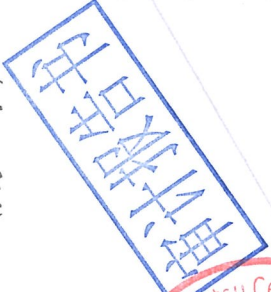
审查企业会计报表，出具审计报告；验证企业资本，出具验资报告；办理企业合并、分立、清算事宜中的审计业务，出具有关报告；基本建设年度财务决算审计；代理记账；会计咨询、税务咨询、管理咨询、会计培训；法律、法规规定的其他业务。

【依法须经批准的项目，经相关部门批准后方可开展经营活动】

成立日期 2012年10月19日


合伙期限 2012年10月19日 至 不约定期限

主要经营场所 上海市黄浦区延安东路222号30楼



登记机关

2019年07月23日



证书序号: 0004094

说明

- 1、《会计师事务所执业证书》是证明持有人经财政部门依法审批, 准予执行注册会计师法定业务的凭证。
- 2、《会计师事务所执业证书》记载事项发生变动的, 应当向财政部门申请换发。
- 3、《会计师事务所执业证书》不得伪造、涂改、出租、出借、转让。
- 4、会计师事务所终止或执业许可注销的, 应当向财政部门交回《会计师事务所执业证书》。

会计师事务所 执业证书

审计报告
审计报告

名称: 德勤华永会计师事务所(特殊普通合伙)

首席合伙人: 曾顺福

主任会计师:

经营场所:

上海市延安东路222号30楼



组织形式:

特殊的普通合伙企业

执业证书编号:

31000012

批准执业文号:

财会函(2012)40号


批准执业日期:

二〇一二年九月十四日



发证机关: 中华人民共和国财政部

中华人民共和国财政部



证书序号: 000400

会计师事务所 证券、期货相关业务许可证

经财政部、中国证券监督管理委员会审查, 批准
德勤华永会计师事务所(特殊普通合伙) 执行证券、期货相关业务。

首席合伙人: 曾顺福

证书号: 36

发证时间: 二〇二〇年十二月十二日

证书有效期至: 二〇三〇年十二月十二日

