



北京数码视讯科技股份有限公司

2014 年年度报告

2015 年 04 月

## 第一节 重要提示、目录和释义

本公司董事会、监事会及董事、监事、高级管理人员保证本报告所载资料不存在任何虚假记载、误导性陈述或者重大遗漏，并对其内容的真实性、准确性和完整性承担个别及连带责任。

所有董事均已出席了审议本报告的董事会会议。

公司负责人郑海涛、主管会计工作负责人孙鹏程及会计机构负责人(会计主管人员)林进声明：保证年度报告中财务报告的真实、准确、完整。

本报告中如有涉及未来的计划、业绩预测等方面的内容，均不构成本公司对任何投资者及相关人士的承诺，投资者及相关人士均应对此保持足够的风险认识，并应当理解计划、预测与承诺之间的差异。

## 目录

第一节 重要提示、目录和释义.....	1
第二节 公司基本情况简介.....	4
第三节 会计数据和财务指标摘要.....	6
第四节 董事会报告.....	9
第五节 重要事项.....	31
第六节 股份变动及股东情况.....	40
第七节 董事、监事、高级管理人员和员工情况.....	46
第八节 公司治理.....	52
第九节 财务报告.....	55
第十节 备查文件目录.....	153

## 释义

释义项	指	释义内容
条件接收系统、CA 系统、CAS	指	ConditionalAccessSystem, 一种实现数字电视个性化和收费服务的软件系统, 是开展数字电视的核心软件系统, 由 CA 智能卡、CA 前端系统和 CA 代理模块三部分构成
CA 智能卡	指	条件接收系统最重要的组成部分, 在 IC 卡中嵌入软件, 配置在用户终端的机顶盒中, 实现已付费用户对个性化和付费信息的接收, 而未付费用户无法接收
IC 卡	指	集成电路卡, 一种电子元器件
数字电视前端设备	指	在运营商的数字电视平台上处理数字电视信号的一系列设备, 包含软件和硬件部分
增值业务	指	除了基本数字电视节目外, 在数字电视平台上开展的拓展业务, 主要包括内容、业务、性能和功能的增值, 如电视彩信、电视购物等
数字电视网络运营商	指	对广播电视网络进行运营、管理并提供数字电视服务的广播电视网络公司
数字化整体转换、整体平移	指	特指现阶段广电行业中运营商下辖区域的有线电视系统数字化改造过程
三网融合	指	指宽带通信网、数字电视网、下一代互联网的互联互通和应用上的融合
机顶盒	指	运行在用户家中, 用来完成对数字电视节目的解扰并配合电视机进行播放的设备
单向网络	指	只能实现前端(广电运营商搭建的数字电视平台)向终端(数字电视用户)节目信号和数据的传递, 没有回传通道, 无法实现终端向前端的数据回传
双向网络	指	具有回传通道, 既可以实现前端向终端节目信号和数据的传递, 也可以实现终端向前端的数据回传
一站式服务	指	由一家厂商提供数字电视平台建设的全线产品, 并完成整个平台的搭建
QAM	指	QuadratureAmplitudeModulation, 正交幅度调制, 一种调制的方式
SMR	指	媒体路由平台
EMR	指	数字电视集成式前端平台
IPQAM	指	边缘调制器
CCMTS	指	采用 C-DOCSIS 标准的同轴宽带接入设备
超光网	指	利用同轴电缆网络资源, 实现有线宽带百兆入户以及家庭无线宽带覆盖的双向宽带接入网改造方案
DVB+OTT	指	是指在广电网互联网化后在客观可控的原则下开展视频、数据服务及其他海量应用
多屏互动系统	指	三屏互动系统是应用三网融合技术, 将直播、点播、非视频类业务等推送到电视、移动终端、互联网终端上的系统, 并且能够使三种终端互为补充、相互关联, 从而带来全新的用户体验。
智能机顶盒	指	搭载有安卓操作系统的机顶盒
移动支付	指	也称手机支付, 是指利用移动终端对所消费商品和服务进行支付的一种服务方式
软件开发、服务	指	包括但不限于条件接收系统、DVB+OTT 平台解决方案、多屏转码系统、支付系统等
流媒体技术服务与应用	指	包括但不限于前端硬件设备、双向网改解决方案等

## 第二节 公司基本情况简介

### 一、公司信息

股票简称	数码视讯	股票代码	300079
公司的中文名称	北京数码视讯科技股份有限公司		
公司的中文简称	数码视讯		
公司的外文名称	Sumavision Technologies Co.,Ltd.		
公司的外文名称缩写	Sumavision		
公司的法定代表人	郑海涛		
注册地址	北京市海淀区上地信息产业基地开拓路 15 号 1 幢		
注册地址的邮政编码	100085		
办公地址	北京市海淀区上地信息产业基地开拓路 15 号 1 幢		
办公地址的邮政编码	100085		
公司国际互联网网址	www.sumavision.com		
电子信箱	sumavision@sumavision.com		
公司聘请的会计师事务所名称	北京兴华会计师事务所（特殊普通合伙）		
公司聘请的会计师事务所办公地址	北京市西城区裕民路 18 号北环中心 22 层		

### 二、联系人和联系方式

	董事会秘书	证券事务代表
姓名	王万春	冯涛
联系地址	北京市海淀区上地信息产业基地开拓路 15 号数码视讯大厦	北京市海淀区上地信息产业基地开拓路 15 号数码视讯大厦
电话	010-82345841	010-82345841
传真	010-82345842	010-82345842
电子信箱	sumavision@sumavision.com	sumavision@sumavision.com

### 三、信息披露及备置地点

公司选定的信息披露媒体的名称	《证券时报》
登载年度报告的中国证监会指定网站的网址	http://www.cninfo.com.cn/
公司年度报告备置地点	董事会办公室

## 四、公司历史沿革

	注册登记日期	注册登记地点	企业法人营业执照 注册号	税务登记号码	组织机构代码
首次注册	2000 年 03 月 14 日	北京市海淀区清华大学学研大厦 A914	1101081123146	110108718789223	71878922-3
股份公司成立变更	2007 年 08 月 21 日	北京市海淀区盈创动力大厦 A 座 602	110108001231462	110108718789223	71878922-3
首次公开发行股票 变更注册登记	2010 年 05 月 17 日	北京市海淀区上地信息产业基地开拓路 15 号 1 幢	110108001231462	110108718789223	71878922-3
资本公积金转增股本 变更注册登记	2011 年 07 月 11 日	北京市海淀区上地信息产业基地开拓路 15 号 1 幢	110108001231462	110108718789223	71878922-3
资本公积金转增股本 变更注册登记	2012 年 05 月 23 日	北京市海淀区上地信息产业基地开拓路 15 号 1 幢	110108001231462	110108718789223	71878922-3
资本公积金转增股本 变更注册登记	2014 年 09 月 15 日	北京市海淀区上地信息产业基地开拓路 15 号 1 幢	110108001231462	110108718789223	71878922-3

### 第三节 会计数据和财务指标摘要

#### 一、主要会计数据和财务指标

公司是否因会计政策变更及会计差错更正等追溯调整或重述以前年度会计数据

是  否

	2014 年	2013 年	本年比上年增减	2012 年
营业收入（元）	547,320,603.01	386,551,049.25	41.59%	524,819,668.60
营业成本（元）	154,163,293.54	105,456,055.55	46.19%	126,629,895.48
营业利润（元）	123,082,357.17	85,170,358.58	44.51%	227,579,318.48
利润总额（元）	194,190,371.34	151,516,561.33	28.16%	295,802,578.58
归属于上市公司普通股股东的净利润（元）	181,440,304.17	136,767,203.59	32.66%	267,695,130.07
归属于上市公司普通股股东的扣除非经常性损益后的净利润（元）	158,527,817.59	95,526,251.79	65.95%	248,360,905.65
经营活动产生的现金流量净额（元）	252,613,751.67	70,036,859.42	260.69%	157,116,012.66
每股经营活动产生的现金流量净额（元/股）	0.3667	0.2057	78.27%	0.4676
基本每股收益（元/股）	0.27	0.20	35.00%	0.4
稀释每股收益（元/股）	0.27	0.20	35.00%	0.4
加权平均净资产收益率	6.53%	5.28%	1.25%	11.14%
扣除非经常性损益后的加权平均净资产收益率	5.71%	3.68%	2.03%	10.42%
	2014 年末	2013 年末	本年末比上年末增减	2012 年末
期末总股本（股）	688,834,305.00	340,460,084.00	102.32%	336,000,000.00
资产总额（元）	3,285,481,638.90	2,833,760,636.27	15.94%	2,684,147,877.57
负债总额（元）	258,888,487.03	136,796,874.54	89.25%	135,677,868.78
归属于上市公司普通股股东的所有者权益（元）	2,895,724,385.29	2,668,529,858.02	8.51%	2,526,970,262.13
归属于上市公司普通股股东的每股净资产（元/股）	4.2038	7.838	-46.37%	7.5207
资产负债率	7.88%	4.83%	3.05%	5.05%

公司报告期末至年度报告披露日股本是否因发行新股、增发、配股、股权激励行权、回购等原因发生变化且影响所有者权益金额

是  否

用最新股本计算的基本每股收益（元/股）	0.2634
---------------------	--------

## 二、非经常性损益的项目及金额

适用  不适用

单位：元

项目	2014 年金额	2013 年金额	2012 年金额	说明
非流动资产处置损益（包括已计提资产减值准备的冲销部分）	1,359,950.15	15,740,212.00	-250,984.71	
计入当期损益的政府补助（与企业业务密切相关，按照国家统一标准定额或定量享受的政府补助除外）	23,297,226.42	27,226,371.73	22,188,992.00	
计入当期损益的对非金融企业收取的资金占用费	28,054.79			
除上述各项之外的其他营业外收入和支出	961,678.84	341,949.30	-150,533.32	
减：所得税影响额	2,602,440.03	1,999,383.78	2,345,068.05	
少数股东权益影响额（税后）	131,983.59	68,197.45	108,181.50	
合计	22,912,486.58	41,240,951.80	19,334,224.42	--

对公司根据《公开发行证券的公司信息披露解释性公告第 1 号——非经常性损益》定义界定的非经常性损益项目，以及把《公开发行证券的公司信息披露解释性公告第 1 号——非经常性损益》中列举的非经常性损益项目界定为经常性损益的项目，应说明原因

适用  不适用

公司报告期不存在将根据《公开发行证券的公司信息披露解释性公告第 1 号——非经常性损益》定义、列举的非经常性损益项目界定为经常性损益的项目的情形。

## 三、重大风险提示

### 1、管理风险

随着公司业务板块不断增加，分子公司、参控股公司、员工数量不断增多，公司的组织架构不断向纵深拓展，这对公司的管理水平提出了更高的要求，如果公司管理水平不能随着公司规模的发展而跃升到相应高度，将会构成公司继续向前发展的障碍。公司将进一步完善内部组织结构，加强内部控制和风险管理，提高管理者管理水平，使公司管理更加制度化、规范化、科学化。到目前为止，公司的管理水平能够适应公司发展的需要。

### 2、产业周期变长的风险

公司逐步从单纯的设备供应商实现了向联合运营设备供应商的转变，互联网金融运营业务、DVB+OTT 全产业链业务将经历一个较长的周期，如果不能按照既定产业规划收回效益，公司的资金收益率可能会受

影响。

### 3、毛利率下降的风险

原有业务毛利率基本稳定；新业务的平均毛利率相对可能会降低，将会拉低总体利润率。推出新业务、新产品、新服务可以创造新的利润增长点，从长远上保持公司业务综合竞争力。

### 4、项目研发风险

自主研发作为公司核心驱动力之一，公司每年投入较大研发费用，如果部分研发项目不成功，无法将研发成果转换成有效产品，不能为公司贡献收入，从而导致研发费用投入无法收回的损失。为此，公司进一步加强产品研发项目过程管理，明确进度、性能、功能、质量、成本等项目目标，并纳入项目目标实施、检查、监控与考核之中，有效提高研发效率。

### 5、投资收益不能收回的风险

随着公司的发展，投资的项目或公司也会越来越多，如果被投资标的不能良好的发展，将存在投资收益不能收回的风险。为此，公司从加强投资可行性分析、提高投资风险意识、避免决策失误、完善财务管理系统等方面降低相关风险。

### 6、人才流动风险

公司正处于产业新型的发展时期，新的产品生产与运营模式需要创新型人才，需解决好公司与员工共同成长的问题，否则公司人才流动风险将会加剧。公司通过优化薪酬体系等方式调动中高级管理人员、核心业务骨干的积极性、创造性，激发员工提升个人与组织绩效，促进员工同公司共同实现持续、健康发展。

## 第四节 董事会报告

### 一、管理层讨论与分析

#### 1、报告期内主要业务回顾

2014年，公司围绕企业发展战略以及2014年经营目标，以不断提升公司的核心竞争力、实现健康可持续发展为目标，在传统业务稳健经营的基础之上，互联网金融、影视传媒、超光网、广电全网安全、互联网电视等业务进展顺利，实现了经营业绩的稳步增长。报告期内，公司共实现营业收入547,320,603.01元，较上年同期增长41.59%，实现归属于上市公司股东的净利润181,440,304.17元，较上年同期增长32.66%，扣除非经常性损益后的净利润158,527,817.59元，较上年同期增长65.95%。

报告期内，公司与领先的广电运营商一道开创新模式、迎来新发展。公司产品已进入全国34个省级网络，200多个地市级网络，并且在继续开拓海外市场。目前，公司已经完成在三网融合领域的全面布局并拥有下一代广电数字化、互联网化、宽带化的完整解决方案。

互联网金融业务快速发展。丰付金融平台快速发展，不断创新业务发展方向、拓展业务规模。目前，已经与300多家合作平台对接，业务量提升速度不断加快。金融IC卡业务方面，公司将自身的信息安全技术优势与福州兆科资质和生产能力紧密结合，快速进入40亿张存量和每年4~6亿张新增银行卡的市场，同时，对公司的金融支付业务有很好的协同效应，进一步完善了公司在互联网金融产业链业务的战略布局。

影视传媒业务开展良好。子公司完美星空传媒有限公司已经完成了团队建设、品牌打造、联合制作、自制发行等逐步发展壮大过程。报告期内，公司自制电视剧《急诊室故事》获得发行许可证，联合拍摄的电影《京城81号》、《闺蜜》等作品于三季度公映，反响热烈，获得良好的口碑与票房；2014年11月公司与福建恒业电影发行有限公司签订战略合作协议，有利于双方发挥各自的资源优势，提升整体运营效率，同时为公司在影视传媒业界的进一步发展奠定了良好基础。

超光网目前已经开始规模化部署，国内行业市场的双向化、高清市场需求继续保持蓬勃向上的发展态势，公司此项营业务市场占有率及竞争力持续稳居领先水平。公司到目前为止始终保持市场占有率第一，目前占国内市场份额70%左右，并已经储备好了相应的技术、人才和市场策略等相关工作，用以满足未来广电互联网化的业务需求；同时，公司进一步加大了销售渠道的覆盖及渗透力度，渠道进一步下沉，推动业务增长。

国家信息安全等特定行业业务已经初具规模并快速增长，公司将继续紧抓重要的发展机遇，努力开拓

特定行业市场的供应，不断丰富产品线，提升产品配套层级，扩大产品应用范围，承接更多的项目。

DVB+OTT 业务继续推进实施。数码视讯 OTT 平台在国内外有多个成功部署的案例；平台支持目前最新的 4K/H.265 节目的流媒体推送，并且在组网方式上支持业内常见的 4 种组网模式及终端模式（家庭网关、无线覆盖、纯 IP 视频平台、DVB+OTT）；通过该系统可以推动广电运营商的宽带建设，将受众用户从广播网扩展至互联网，能够有效促进公司的智能终端/家庭网关、多屏互动、互联网金融、双向网改，以及电视商务、体感技术、电视游戏等增值业务的深入发展，并将推动云技术、虚拟终端、云转码、云游戏和大数据用户行为分析、精准广告等云战略的业务板块联动发展。

总之，公司已确立的广电互联网化全产业链战略将持续推动公司的发展；同时国家信息安全等特定行业业务、互联网金融业务发展迅速，公司将继续紧抓相关行业发展的机遇，快速扩大业务规模，不断提升核心竞争力。

## 2、报告期内主要经营情况

### （1）主营业务分析

#### 1)概述

报告期内，公司实现主营业务收入 54,732.06 万元，同比上升 41.59%，利润总额 19,419.04 万元，同比上升 28.16%；归属于上市公司股东的净利润 18,144.03 万元，同比上升 32.66%。

#### 2) 报告期利润构成或利润来源发生重大变动的说明

适用  不适用

#### 3) 收入

项目	2014 年	2013 年	同比增减情况
营业收入	547,320,603.01	386,551,049.25	41.59%

#### 驱动收入变化的因素

报告期内，公司传统业务收入持续增长，软件业务、流媒体业务、超光网业务贡献突出；同时公司加大了新业务领域的市场拓展力度，互联网金融业务、影视剧业务的收入较去年同期增长明显。从而整体收入取得较大幅度的增长。

公司实物销售收入是否大于劳务收入

是  否

行业分类/产品	项目	单位	2014 年	2013 年	同比增减
软件开发、服务	销售量	个	8,232,092	6,889,475	19.49%
	生产量	个	8,354,045	7,109,224	17.51%
	库存量	个	825,130	703,177	17.34%
流媒体技术服务与应用	销售量	块	17,451	13,011	34.12%
	生产量	块	27,530	15,477	77.88%
	库存量	块	20,266	10,187	98.94%

超光网及终端	销售量	块	87,577	41,141	112.87%
	生产量	块	245,885	44,932	447.24%
	库存量	块	162,099	3,791	4,175.89%
金融行业相关产品	销售量	张	1,012,196	176,265	474.25%
	生产量	张	1,783,373	194,577	816.54%
	库存量	张	789,489	18,312	4,211.32%

相关数据同比发生变动 30% 以上的原因说明

适用  不适用

流媒体技术服务与应用增长变动较大是由于本报告期收入有较大幅度增长，其产销同比增加，同时为确保货源充足，本报告期库存量也有所增加。超光网及终端、金融行业相关产品本报告期业务有较大的进展，故相关数据均有较大幅度的增长。

公司重大的在手订单情况

适用  不适用

数量分散的订单情况

适用  不适用

公司报告期内产品或服务发生重大变化或调整有关情况

适用  不适用

#### 4) 成本

单位：元

项目	2014 年		2013 年		同比增减
	金额	占营业成本比重	金额	占营业成本比重	
直接材料	132,100,041.08	86.12%	96,328,937.48	91.90%	37.13%
直接人工	8,314,602.71	5.42%	3,714,630.79	3.54%	123.83%
制造费用	6,057,500.12	3.95%	2,841,998.09	2.71%	113.14%
其他成本	6,919,618.57	4.51%	1,939,319.13	1.85%	256.81%

#### 5) 费用

单位：元

	2014 年	2013 年	同比增减	重大变动说明
销售费用	119,790,903.43	100,213,746.15	19.54%	
管理费用	181,579,968.08	134,504,367.51	35.00%	本报告期研发投入有所增加，同时新增的子公司有相关费用发生导致本报告期有所增加
财务费用	-56,528,922.25	-44,338,389.79	-27.41%	
所得税	7,454,801.05	7,969,672.07	-6.46%	

#### 6) 研发投入

适用  不适用

项目	期初余额	本期增加金额		本期减少金额			期末余额
		内部开发支出	其他	确认为无形资产	转入当期损益	其他	
HiTV 融合视讯服务平台项目	7,195,842.91	495,557.42					7,691,400.33
IPQAM3.0 项目	14,620,756.69	14,806,515.35		29,427,272.04			
SMR	3,774,708.55	1,892,480.20		5,667,188.75			
多屏编转码器 xStream 6000	5,991,353.00	8,575,215.81		14,566,568.81			
H.264 高清编解码器 9530		9,461,194.52					9,461,194.52
网管项目 V1.0	3,660,508.40			3,660,508.40			
IPCAS/DRM2.0 系统	4,794,417.48			4,794,417.48			
可下载条件接收系统 (DCAS)	5,449,749.50			5,449,749.50			
EMR3.0		9,379,079.19			9,379,079.19		
通用低端机顶盒软件系统		2,918,346.87			2,918,346.87		
C160 编码卡		2,697,001.81			2,697,001.81		
多路编转码卡		9,468,024.18			9,468,024.18		
EPG 处理卡		2,558,427.02			2,558,427.02		
解调解扰卡		657,543.38			657,543.38		
QAM 调制卡		4,936,559.25			4,936,559.25		
金融智能 SD 项目	9,262,169.70	5,589,616.59					14,851,786.29
电视支付系统 V2.0		4,548,063.04			3,832,539.22		715,523.82
CCMTS 项目	20,488,087.15	17,992,421.96					38,480,509.11
OLT 光路线终端	9,640,190.85	5,421,754.29					15,061,945.14
无源光网络终端设备 (ONU) 系统		5,959,739.50			5,959,739.50		

新一代数字化智能家庭信息服务平台及产业化项目		14,803,439.59			14,803,439.59		
EMS 硬件		2,722,247.80			2,722,247.80		
CAS70		14,228,954.50			3,464,112.71		10,764,841.79
服务交付 (SDP) 及增值业务平台		21,523,332.36			5,311,523.73		16,211,808.63
Android IPTV 智能终端 V3.0		11,695,585.82			11,695,585.82		
Pushvod3.0		12,920,677.25			12,920,677.25		
IP 切换卡		2,787,084.87			2,787,084.87		
CMMB 监控软件		264,187.92			264,187.92		
基于骑缝防伪技术及特种高效自动设备生产的高防伪充值卡		882,998.90			882,998.90		
耐高温和环保卡材料		518,240.97			518,240.97		
公交卡激光个性化		697,321.19			697,321.19		
合计	84,877,784.23	190,401,611.55		63,565,704.98	98,474,681.17		113,239,009.63

为了更好的占有市场,提高我公司产品的竞争力,本报告期进行的上述研发项目的投入,并取得一定的效果,为公司的发展带来了积极的影响。本期发生的内部研究开发项目支出总额为 190,401,611.55 元,其中计入研究阶段支出金额为 98,474,681.17 元,计入开发阶段金额为 91,926,930.38 元。本期开发支出占本期研究开发项目支出总额的比例 48.28%。

近三年公司研发投入金额及占营业收入的比例

	2014 年	2013 年	2012 年
研发投入金额 (元)	190,401,611.55	179,739,247.50	130,562,807.48
研发投入占营业收入比例	34.79%	46.50%	24.88%
研发支出资本化的金额 (元)	91,926,930.38	98,040,707.55	40,366,914.38
资本化研发支出占研发投入的比例	48.28%	54.55%	30.92%
资本化研发支出占当期净利润的比重	49.23%	68.30%	14.99%

研发投入资本化率大幅变动的原因及其合理性说明

适用  不适用

7) 现金流

单位：元

项目	2014 年	2013 年	同比增减
经营活动现金流入小计	929,290,875.30	655,976,618.21	41.67%
经营活动现金流出小计	676,677,123.63	585,939,758.79	15.49%
经营活动产生的现金流量净额	252,613,751.67	70,036,859.42	260.69%
投资活动现金流入小计	4,263,105.58	100,114,372.26	-95.74%
投资活动现金流出小计	1,107,354,111.36	180,393,083.95	513.86%
投资活动产生的现金流量净额	-1,103,091,005.78	-80,278,711.69	-1,274.08%
筹资活动现金流入小计	174,724,433.22	100,098,366.41	74.55%
筹资活动现金流出小计	77,047,219.16	88,547,199.84	-12.99%
筹资活动产生的现金流量净额	97,677,214.06	11,551,166.57	745.60%
现金及现金等价物净增加额	-764,189,184.36	463,368.89	-165,020.26%

相关数据同比发生变动 30% 以上的原因说明

√ 适用 □ 不适用

1、经营活动产生的现金流量净额：主要系本报告期经营活动流出与去年同期变化不大的情况下，经营活动现金流入较去年同期有所增加。具体如下：

①销售商品、提供劳务收到的现金增长20048万元，增长41.15%，主要是由于本报告期销售回款情况良好，当期收到的回款金额较去年同期有所增加；

②收到其他与经营活动有关的现金增长8488万元，增长71.61%，主要是由于本报告期收到政府补贴、存款利息以及收回影视项目投资款有所增加。

2、投资活动产生的现金流量净额：主要系本报告期较上年同期的投资活动现金流出大于投资活动现金流入，具体如下：

(1)、投资活动现金流入较上年同期减少9585.13万元，减幅为95.74%，主要原因为：

①收回投资所收到的现金减少5737万元，减少95.62%，主要是由于上年处置股权收回投资成本；

②取得投资收益所收到的现金减少1527万元，减少90.94%，主要是由于上年处置股权收到投资收益所致；

③处置固定资产、无形资产和其他长期资产收回的现金净额减少2320万元，减少99.53%，主要是由于控股子公司数码视讯国际有限公司2013年出售房产收到现金所致。

(2)投资活动现金流出较上年同期增加92696.1万元，增幅为513.86%，主要原因为：

①购建固定资产、无形资产和其他长期资产支付的现金增长17836万元，增长107.35%，主要是由于美国公司新设立的SFO公司产生购建固定资产、无形资产和其他长期资产支付的现金11626万元、鼎点视讯购买房产预付工程款5900万元；

②投资所支付的现金增长5377万元，增长377.24%，主要是由于本报告期投资北京市博汇科技股份有限公司支付投资保证金1581万元、投资LARCAN INC支付投资款1244万元、美国公司对外投资3977万元；

③支付其他与投资活动有关的现金增长65194万元，增长100.00%，主要是由于本报告期购买银行无风险外汇掉期业务。

3、筹资活动产生的现金流量净额：主要系本报告期较上年同期的筹资活动现金流入变动较大，具体如下：

①吸收投资收到的现金增长7215万元，增长93.13%，主要是由于SFO公司吸收少数股东投资收到的现金；

②收到其他与筹资活动有关的现金增长2507万元，增长148127.11%，主要是由于2013年为内保外贷业务，母公司办理的定期存款质押业务在本报告期解除质押。

4、现金及现金等价物净增加额，较上年同期减少76465.26万元，主要原因请见上述1-3。

报告期内公司经营活动的现金流量与本年度净利润存在重大差异的原因说明

适用  不适用

#### 8) 公司主要供应商、客户情况

公司主要销售客户情况

前五名客户合计销售金额（元）	80,364,206.25
前五名客户合计销售金额占年度销售总额比例	14.68%

向单一客户销售比例超过 30% 的客户资料

适用  不适用

公司主要供应商情况

前五名供应商合计采购金额（元）	60,998,819.43
前五名供应商合计采购金额占年度采购总额比例	28.69%

向单一供应商采购比例超过 30% 的客户资料

适用  不适用

#### 9) 公司未来发展与规划延续至报告期的说明

适用  不适用

公司在《招股说明书》中披露了未来发展规划及发展目标，报告期内，公司各方面的实施情况与发展规划保持一致，具体如下：

##### 1、品牌规划

公司围绕“数码视讯”及“sumavision”为核心进行品牌建设，上市后，陆续在前端系统、接入网、支付运营、影视剧制作等方面推出各种品牌，前端系统品牌包括“EMR”、“SMR”等品牌，接入网推出“鼎点视讯”、“超光网”品牌，支付运营推出“丰付”品牌，影视剧制作推出“完美星空”品牌。

##### 2、研发规划

公司始终坚持自主创新研发，围绕着数字电视应用、终端需求变化及广电运营商要求变化进行产品升级，同时基于现有技术，不断向周边产品进行延伸。

##### 3、市场开拓和营销体系建设计划

国内五大营销中心已建设完毕，海外建立了南亚、独联体、南美、北美等办事处，全球营销体系基本建设完成。

##### 4、数字电视产业园建设计划

数字电视产业园已经达到预定可使用状态。

前期披露的发展战略和经营计划在报告期内的进展情况

详见本管理层讨论与分析中描述的报告期内主要业务回顾。

公司实际经营业绩较曾公开披露过的本年度盈利预测低于或高于 20% 以上的差异原因

适用  不适用

## (2) 主营业务分部报告

### 1) 报告期主营业务收入及主营业务利润的构成

单位：元

	主营业务收入	主营业务利润
分行业		
数字电视、软件行业及硬件供应商	468,149,176.25	333,655,961.09
金融产品相关行业	23,994,792.65	8,261,551.06
其他行业	53,565,871.66	43,734,059.40
分产品		
软件开发、服务	206,607,349.58	178,550,749.35
流媒体技术服务与应用	197,014,443.73	165,645,369.46
系统集成设备	30,484,150.88	2,816,906.42
超光网及终端	68,992,057.91	18,906,997.78
金融行业相关产品	23,994,792.65	8,261,551.06
其他	18,617,045.81	11,469,997.48
分地区		
东北地区	24,492,333.27	17,308,661.34
海外地区	74,900,135.86	52,931,710.15
华北地区	132,975,268.50	93,973,239.00
华东地区	178,687,341.62	126,277,829.33
华南地区	27,551,993.61	19,470,914.48
华中地区	29,919,252.16	21,143,849.27
西北地区	48,326,435.45	34,152,152.65
西南地区	28,857,080.09	20,393,215.33

2) 占比 10% 以上的产品、行业或地区情况

√ 适用 □ 不适用

单位：元

	营业收入	营业成本	毛利率	营业收入比上年 同期增减	营业成本比上年 同期增减	毛利率比上年同 期增减
分行业						
数字电视、软件 行业及硬件供应 商	468,149,176.25	128,774,206.07	72.49%	33.54%	30.67%	0.60%
分产品						
软件开发、服务	206,607,349.57	25,532,641.26	87.64%	12.72%	-48.76%	14.83%
流媒体技术服务 与应用	197,014,443.73	28,962,304.26	85.30%	22.00%	15.27%	0.86%
超光网及终端	68,992,057.91	49,242,238.60	28.63%	221.98%	228.91%	-1.50%

分地区						
海外地区	74,900,135.86	21,053,429.85	71.89%	25.68%	25.30%	0.08%
华北地区	132,975,268.50	37,377,575.56	71.89%	83.07%	257.99%	-13.73%
华东地区	178,687,341.62	50,226,630.03	71.89%	44.07%	28.73%	3.35%

3) 公司主营业务数据统计口径在报告期发生调整的情况下, 公司最近 3 年按报告期末口径调整后的主营业务数据

适用  不适用

### (3) 资产、负债状况分析

1) 资产项目重大变动情况

单位: 元

	2014 年末		2013 年末		比重增减	重大变动说明
	金额	占总资产比例	金额	占总资产比例		
货币资金	1,467,092,124.90	44.65%	1,600,721,754.24	56.49%	-11.84%	未发生重大变动
应收账款	272,348,134.98	8.29%	306,853,341.88	10.83%	-2.54%	未发生重大变动
存货	238,481,067.77	7.26%	131,932,991.67	4.66%	2.60%	未发生重大变动
投资性房地产	29,977,209.67	0.91%	18,580,170.11	0.66%	0.25%	未发生重大变动
长期股权投资	45,226,477.99	1.38%	50,217,776.86	1.77%	-0.39%	未发生重大变动
固定资产	312,832,033.30	9.52%	202,835,699.59	7.16%	2.36%	未发生重大变动
在建工程	186,536,733.95	5.68%	116,696,858.24	4.12%	1.56%	未发生重大变动

2) 负债项目重大变动情况

单位: 元

	2014 年		2013 年		比重增减	重大变动说明
	金额	占总资产比例	金额	占总资产比例		
短期借款			22,248,872.24	0.79%	-0.79%	以前年度短期借款本年度到期

3) 以公允价值计量的资产和负债

适用  不适用

### (4) 公司竞争能力重大变化分析

适用  不适用

### (5) 投资状况分析

1) 对外投资情况

适用  不适用

对外投资情况
--------

报告期投资额（元）	上年同期投资额（元）	变动幅度				
49,802,366.74	0.00	100.00%				
被投资公司情况						
公司名称	主要业务	上市公司占被投资公司权益比例	资金来源	合作方	本期投资盈亏（元）	是否涉诉
LARCAN INC	发射机生产销售	41.00%	自有资金	FAMILY TRUST、法人企业	-10,028,887.12	否

## 2) 募集资金使用情况

√ 适用 □ 不适用

## 1. 募集资金总体使用情况

√ 适用 □ 不适用

单位：万元

募集资金总额	159,484.59
已累计投入募集资金总额	140,367.6
报告期内变更用途的募集资金总额	24,767.92
累计变更用途的募集资金总额	25,926.68
累计变更用途的募集资金总额比例	16.26%
募集资金总体使用情况说明	

## 2. 募集资金承诺项目情况

√ 适用 □ 不适用

单位：万元

承诺投资项目和超募资金投向	是否已变更项目(含部分变更)	募集资金承诺投资总额	调整后投资总额(1)	本报告期投入金额	截至期末累计投入金额(2)	截至期末投资进度(3)=(2)/(1)	项目达到预定可使用状态日期	本报告期实现的效益	截止报告期末累计实现的效益	是否达到预计效益	项目可行性是否发生重大变化
承诺投资项目											
数字电视条件接收系统研发及产业化项目（已结项）	否	9,812.14	9,812.14		8,412.52	85.74%	2013年12月31日		6,486.91	是	否
双向数字电视条件接收系统研发及产业化项目（已结项）	否	8,621.84	8,621.84		5,839.26	67.73%	2013年12月31日		985.91	是	否
数字电视增值业务产品研发项目（已结项）	否	6,263.74	6,263.74		5,891.04	94.05%	2013年06月18日		1,913.45	是	否
市场营销与服务网络建设项目（已结项）	否	6,172.27	6,172.27		5,490.95	88.96%	2013年12月31日			是	否
新一代数字电视前端系	否	8,023.07	8,023.07		7,855.79	97.92%	2013年06		4,445.19	是	否

统开发及产业化项目 (已结项)							月 18 日					
承诺投资项目小计	--	38,893.06	38,893.06		33,489.56	--	--		13,831.46	--	--	
超募资金投向												
数字电视国家工程实验室(北京)有限公司投资项目	否	625	625		625	100.00%	2010年06月30日				是	否
北京数码视讯投资管理有限公司(原名为星际无双文化传媒有限公司)	否	500	500		500	100.00%	2010年08月30日				是	否
北京市博汇科技股份有限公司	否	3,000	3,000		3,000	100.00%	2010年12月31日				是	否
福建新大陆通信科技有限公司投资项目	否	6,000	6,000		6,000	100.00%	2010年07月31日		1,568.82		是	否
超光网系统研发及产业化项目(已结项)	否	20,000	20,000		15,695.82	78.48%	2013年12月31日		1,667.35		是	否
数字电视嵌入式软件平台研发项目(已结项)	否	15,000	15,000		9,068.25	60.46%	2013年12月31日		1,127.26		是	否
湖南爱点信息技术有限公司	否	1,500	1,500		850	56.67%	2013年12月31日				否	是
完美星空传媒有限公司(原名北京完美星空传媒有限公司)	否	9,800	9,800		9,800	100.00%	2012年12月31日				是	否
安徽广行通信科技股份有限公司	否	250	250		250	100.00%	2012年06月30日				是	否
北京天空堂科技有限公司	否	1,760	1,760		1,760	100.00%	2012年12月31日				否	是
芯联达科技(北京)有限公司	否	500	500		500	100.00%	2012年12月31日				是	否
支付及金融 IC 卡研发及产业化项目(已结项)	否	10,000	10,000	5,792.37	7,172.44	71.72%	2014年06月30日	196.44	1,064.01		是	否
归还银行贷款(如有)	--	2,000	2,000		2,000	100.00%	--	--	--	--	--	--
补充流动资金(如有)	--	49,656.53	49,656.53	19,656.53	49,656.53	100.00%	--	--	--	--	--	--
超募资金投向小计	--	120,591.53	120,591.53	25,448.93	106,878.04	--	--	196.44	5,427.44		--	--
合计	--	159,484.59	159,484.59	25,448.93	140,367.64	--	--	196.44	19,258.9		--	--
未达到计划进度或预计收益的情况和原因(分具	被投资企业几款游戏业务开展未达预期。											

体项目)	
项目可行性发生重大变化的情况说明	无
超募资金的金额、用途及使用进展情况	<p>适用</p> <p>公司超额募集资金共计 120,591.53 万元，已使用 106,878.04 万元。其中：</p> <p>(1)2010 年 6 月 4 日，经第一届董事会第二十三次会议通过，投资数字电视国家工程实验室（北京）有限公司投资项目 625 万元，偿还银行贷款 2000 万元，投资福建新大陆通信科技有限公司投资项目 6000 万元；</p> <p>(2)2010 年 8 月 2 日，经第一届董事会第二十五次会议通过，投资星际无双文化传媒有限公司 500 万元；</p> <p>(3)2010 年 11 月 29 日，经第二届董事会第四次会议通过，投资北京市博汇科技股份有限公司 3000 万元；</p> <p>(4)2011 年 5 月 10 日，经第二届第十次董事会会议通过，决定使用募集的其他与主营业务相关的营运资金向公司的全资子公司鼎点视讯科技有限公司增资 2 亿元用于建设超光网系统研发及产业化项目。截至 2013 年 12 月 30 日，公司在本项目累计支出已有 15,695.82 万元；</p> <p>(5)2011 年 4 月 20 日，经第二届第九次董事会会议通过，决定使用部分其他与主营业务相关的营运资金 1 亿元永久补充流动资金；</p> <p>(6)2011 年 5 月 10 日，经第二届第十四次董事会会议通过，使用其他与主营业务相关的营运资金向全资子公司北京数码视讯软件技术发展有限公司增资 1.5 亿元用于建设数字电视嵌入式软件平台研发项目。截至 2013 年 12 月 31 日，公司在本项目累计支出已有 9,068.25 万元；</p> <p>(7)2011 年 12 月 23 日，经第二届第十九次董事会会议通过，使用部分募集的其他与主营业务相关的营运资金对湖南爱点信息技术有限公司投资 1,500 万元。截至 2013 年 9 月 30 日，公司在本项目累计支出已有 850 万元；</p> <p>(8)2012 年 2 月 17 日，经第二届董事会第二十一次会议通过，关于使用部分其他与主营业务相关的营运资金对北京完美星空传媒有限公司投资 1,800 万元。截至 2012 年 12 月 31 日，公司在本项目累计支出已有 1,800 万元；</p> <p>(9)2012 年 2 月 17 日，经第二届董事会第二十一次会议通过，关于使用部分其他与主营业务相关的营运资金对安徽广行通信科技股份有限公司投资 250 万元。截至 2012 年 12 月 31 日，公司在本项目累计支出已有 250 万元；</p> <p>(10)2012 年 5 月 4 日，经第二届董事会第二十四次会议通过，决定使用部分其他与主营业务相关的营运资金 2 亿元永久性补充流动资金；</p> <p>(11)2012 年 6 月 5 日，经第二届董事会第二十五次会议通过，关于使用部分其他与主营业务相关的营运资金对芯联达科技（北京）有限公司投资 500 万元。截至 2012 年 12 月 31 日，公司在本项目累计支出已有 500 万元；</p> <p>(12)2012 年 9 月 12 日，公司第二届董事会第二十七次会议审议通过了《关于与甘肃广播电视网络产业园科技有限公司共同投资设立甘肃鼎点广视科技公司的议案》，由全资子公司鼎点视讯科技有限公司出资 670 万元与甘肃广播电视网络产业园科技有限公司（以下简称“甘肃广电产业园”）共同投资成立甘肃鼎点广视科技公司；</p> <p>(13)2012 年 10 月 22 日，审议通过了《关于使用其他与主营业务相关的营运资金 8000 万元增资北京完美星空传媒有限公司》的议案；截至 2012 年 12 月 31 日，公司在本项目累计支出已有 8,000 万元；</p> <p>(14)2012 年 11 月 19 日，审议通过了《关于使用部分募集的其他与主营业务相关的营运资金 1,760 万元投资北京天空堂科技有限公司的议案》；截至 2012 年 12 月 31 日，公司在本项目累计支出已有 1,760 万元；</p> <p>(15)2012 年 12 月 12 日，审议通过了《关于使用募集的其他与主营业务相关的营运资金建设支付及金融 IC 卡研发及产业化项目的议案》；同意用上市募集的其他与主营业务相关的资金 10,000 万建设支付及金融 IC 卡研发及产业化项目。截至 2014 年 6 月 30 日，公司在本项目累计支出已有 7,172.44 万元；</p> <p>(16)2013 年 8 月 11 日，经第二届董事会第三十五次会议审议通过，决定使用部分其他与主营业务相关的营运资金 19,656.53 万元永久性补充流动资金；</p> <p>(17)2014 年 7 月 11 日，经第三届董事会第九次会议审议通过，决定将募投项目结余募集资金（含募集资金专户利息）共计 3091.85 万元永久补充流动资金。</p>

募集资金投资项目实施地点变更情况	适用
	以前年度发生
	(1)2011 年 3 月 25 日召开的第二届第八次董事会会议审议通过了《关于变更市场营销与服务网络建设募投项目部分实施地点的议案》，决定将原募投项目实施地点之一长沙变更为深圳；(2)2011 年 8 月 8 日召开的第二届第十四次董事会会议审议通过了《关于变更市场营销与服务网络建设募投项目部分实施地点的议案》，决定将原募投项目实施地点之一南昌变更为武汉，由银川变更为西安；(3)2012 年 3 月 8 日召开的第二届第二十二次董事会会议审议通过了《关于调整募集资金使用计划的议案》，决定增加一个市场营销与服务网络建设项目实施地点，新增加的实施地点为长沙。
募集资金投资项目实施方式调整情况	不适用
募集资金投资项目先期投入及置换情况	适用 2010 年 8 月 2 日召开的第一届董事会第二十五次会议审议通过了《关于以募集资金置换预先已投入募集资金投资项目的自筹资金的议案》，决定以募集资金置换预先已投入募集资金投资项目的自筹资金，实际置换金额为 9,015 万元。
用闲置募集资金暂时补充流动资金情况	适用 (1)2011 年 4 月 20 日，经第二届董事会第九次会议通过，决定使用部分其他与主营业务相关的营运资金 1 亿元永久补充流动资金； (2)2012 年 5 月 4 日，经第二届董事会第二十四次会议通过，决定使用部分其他与主营业务相关的营运资金 2 亿元永久性补充流动资金； (3)2013 年 8 月 20 日，经第二届董事会第三十五次会议审议通过，决定使用部分其他与主营业务相关的营运资金 19,656.53 万元永久性补充流动资金。
项目实施出现募集资金结余的金额及原因	适用 截止 2013 年 6 月 18 日，“数字电视增值业务产品研发项目”，“新一代数字电视前端系统开发及产业化项目”已建设完成，达到预计可使用状态，节余募集资金 1,158.76 万元。2013 年 6 月 26 日召开的第二届董事会第三十四次会议审议通过，将此节余募集资金 1,158.76 万元永久补充流动资金。 截止 2013 年 12 月 31 日，“数字电视条件接收系统研发及产业化项目”，“双向数字电视条件接收系统研发及产业化项目”，“市场营销与服务网络建设项目”，“数字电视嵌入式软件平台研发项目”及“超光网系统研发及产业化项目”已建设完成，达到预计可使用状态，节余募集资金 21,676.07 万元。2014 年 1 月 29 日召开的第三届董事会第三次会议审议通过，将此节余募集资金 21,676.07 万元永久补充流动资金。 截止 2014 年 6 月 30 日，“支付及金融 IC 卡研发及产业化项目”募集资金投资项目已建设完成，达到预计可使用状态，结余募集资金 3091.85 万元（含利息收入），2014 年 7 月 11 日，经第三届董事会第九次会议审议通过，决定将募投项目结余募集资金（含募集资金专户利息）共计 3091.85 万元永久补充流动资金。
尚未使用的募集资金用途及去向	无
募集资金使用及披露中存在的问题或其他情况	无

### 3.募集资金变更项目情况

适用  不适用

公司报告期不存在募集资金变更项目情况。

### 3) 非募集资金投资的重大项目情况

适用  不适用

公司报告期无非募集资金投资的重大项目。

4) 持有其他上市公司股权情况

适用  不适用

5) 持有金融企业股权情况

适用  不适用

公司报告期末持有金融企业股权。

6) 买卖其他上市公司股份的情况

适用  不适用

7) 以公允价值计量的金融资产

适用  不适用

## (6) 主要控股参股公司分析

适用  不适用

主要子公司、参股公司情况

单位：元

公司名称	公司类型	所处行业	主要产品或服务	注册资本	总资产	净资产	营业收入	营业利润	净利润
北京数码视讯支付技术有限公司	子公司	软件行业	第三方支付	10000万元	521,164,328.78	492,239,008.74	4,343,352.79	-13,389,157.31	-8,881,366.86
鼎点视讯科技有限公司	子公司	数据通信	宽带网络改造	12000万元	278,813,333.10	258,301,827.55	37,061,431.71	-21,390,368.95	-20,269,430.03
北京完美星空建设发展有限公司	子公司	园区开发	产业园	5000万元	46,187,692.35	46,067,505.97	0.00	-2,284,673.64	-2,284,673.64
北京数码视讯投资管理有限公司	子公司	创业投资	国内投资	5000万元	29,253,718.30	29,172,799.23	2,267.75	-705,596.93	-705,596.93
北京数码视讯通信技术的发展有限公司	子公司	通信行业	通信设备	1000万元	17,858,704.58	12,527,977.54	3,341,264.69	580,087.20	507,377.64
数码视讯国际有限公司	子公司	对外贸易	海外业务	10000美元	85,957,949.08	68,693,648.25	59,663,874.67	28,352,824.65	28,352,824.65
完美星空传媒有限公司	子公司	影视行业	影视剧	10000万元	98,155,369.90	93,051,287.34	1,572,815.54	-7,365,634.92	-6,053,134.92
北京数码视讯媒体技术	子公司	广电行业	广电前端设备	15000万元	157,363,723.87	149,530,953.65	0.00	-542,036.64	-542,036.64

有限公司										
甘肃鼎点广 视科技有限 公司	子公司	广电行业	宽带网络改造	1000 万 元	18,692,639.60	11,219,218.39	11,020,135.97	1,047,370.28	784,182.77	
湖南爱点信 息技术有限 公司	子公司	广电行业	电视购物	925 万 元	6,396,623.60	6,313,202.52	793,162.39	-760,893.33	-760,893.33	
北京数码视 讯软件技术 发展有限公 司(原北京数 码视讯云平 台技术有限 公司)	子公司	信息技术	云平台技术	1000 万 元	118,455,904.75	86,778,922.69	205,335,536.3 3	72,486,283.23	84,458,217.18	
数码视讯美 国控股公司	子公司	技术与投资	海外投资	2990 万 美元	241,303,996.69	179,480,549.67	289,727.32	-3,885,709.51	-3,870,347.51	
浙江海宁完 美星空传媒 有限公司	子公司	影视行业	影视剧	1000 万 元	47,797,132.65	10,470,425.83	7,572,815.52	419,809.90	486,399.70	
Sumavision SFO LLC	子公司	服务业	商务活动	2100 万 美元	130,667,522.57	128,357,012.52	9,469,147.00	-142,586.15	-142,586.15	
福州兆科智 能卡有限公 司	子公司	智能卡、充值 卡制造业	充值卡、智能 卡销售	8600 万 港元	107,257,412.92	61,835,372.34	15,480,917.26	-9,633,776.83	-6,775,037.25	

#### 主要子公司、参股公司情况说明

报告期内，公司控股子公司均纳入合并范围，子公司经营情况如下：

##### (1) 北京数码视讯支付技术有限公司（以下简称“支付公司”）

截止2014年12月31日，支付公司总资产521,164,328.78元,净资产492,239,008.74元,分别增长1.60%、-1.77%。2014年实现营业收入4,343,352.79元,营业利润-13,389,157.31元,净利润-8,881,366.86元,比去年同期相比分别增长-93.08%、-133.29%、-120.18%。

##### (2) 鼎点视讯科技有限公司（以下简称“鼎点视讯”）

截止2014年12月31日，鼎点视讯总资产278,813,333.10元,净资产258,301,827.55元,分别增长-2.90%、-7.28%。2014年实现营业收入37,061,431.71元,营业利润-21,390,368.95元,净利润-20,269,430.03元,比去年同期相比分别增长102.71%、-35.01%、-34.03%。

##### (3) 北京完美星空建设发展有限公司（以下简称“建设公司”）

截止2014年12月31日，建设公司总资产46,187,692.35元,净资产46,067,505.97元,分别增长-4.66%、-4.73%。2014年实现营业收入0.00元,营业利润-2,284,673.64元,净利润-2,284,673.64元,比去年同期相比分别增长0.00%、-41.37%、-41.37%。

##### (4) 北京数码视讯投资管理有限公司（以下简称“投资管理”）

截止2014年12月31日，投资管理总资产29,253,718.30元,净资产29,172,799.23元,分别增长-2.30%、-2.36%。2014年实现

营业收入2,267.75元,营业利润-705,596.93元,净利润-705,596.93元,比去年同期相比分别增长-99.59%、-196.19%、-195.50%。

(5) 北京数码视讯通信技术发展有限公司(以下简称“通信公司”)

截止2014年12月31日,通信公司总资产17,858,704.58元,净资产12,527,977.54元,分别增长-7.29%、4.22%。2014年实现营业收入3,341,264.69元,营业利润580,087.20元,净利润507,377.64元,比去年同期相比分别增长123.39%、205.11%、216.74%。

(6) 数码视讯国际有限公司(以下简称“国际公司”)

截止2014年12月31日,国际公司总资产85,957,949.08元,净资产68,693,648.25元,分别增长16.38%、70.32%。2014年实现营业收入59,663,874.67元,营业利润28,352,824.65元,净利润28,352,824.65元,比去年同期相比分别增长15.93%、13.69%、12.66%。

(7) 完美星空传媒有限公司(以下简称“完美星空”)

截止2014年12月31日,完美星空总资产98,155,369.90元,净资产93,051,287.34元,分别增长-16.96%、-6.11%。2014年实现营业收入1,572,815.54元,营业利润-7,365,634.92元,净利润-6,053,134.92元,比去年同期相比分别增长-58.73%、-19977.43%、-16435.43%。

(8) 北京数码视讯媒体技术有限公司(以下简称“媒体技术公司”)

截止2014年12月31日,媒体技术公司总资产157,363,723.87元,净资产149,530,953.65元,分别增长2.85%、-0.36%。2014年实现营业收入0.00元,营业利润-542,036.64元,净利润-542,036.64元,比去年同期相比分别增长-100.00%、-625.20%、-459.64%。

(9) 甘肃鼎点广视科技有限公司(以下简称“甘肃鼎点”)

截至2014年12月31日,甘肃鼎点总资产18,692,639.60元,净资产11,219,218.39元,分别增长17.92%、7.51%。2014年实现营业收入11,020,135.97元,营业利润1,047,370.28元,净利润784,182.77元,比去年同期相比分别增长119.70%、80.57%、80.26%。

(10) 湖南爱点信息技术有限公司(以下简称“湖南爱点公司”)

截止2014年12月31日,湖南爱点公司总资产6,396,623.60元,净资产6,313,202.52元,分别增长-10.69%、-10.76%。2014年实现营业收入793,162.39元,营业利润-760,893.33元,净利润-760,893.33元,比去年同期相比分别增长-20.48%、45.15%、45.15%。

(11) 北京数码视讯软件技术发展有限公司(以下简称“软件技术”)

截止2014年12月31日,软件技术公司总资产118,455,904.75元,净资产86,778,922.69元,分别增长1675.88%、3639.33%。2014年实现营业收入205,335,536.33元,营业利润72,486,283.23元,净利润84,458,217.18元,比去年同期相比分别增长211395.60%、1043.92%、1199.82%。

(12) 数码视讯美国控股公司(以下简称“美国公司”)

截止2014年12月31日,美国公司总资产241,303,996.69元,净资产179,480,549.67元,分别增长332.05%、278650.70%。2014年实现营业收入289,727.32元,营业利润-3,885,709.51元,净利润-3,870,347.51元,比去年同期相比分别增长100.00%、-113211.21%、-112764.03%。

(13) 浙江海宁完美星空传媒有限公司(以下简称“浙江完美”)

截止2014年12月31日,浙江完美总资产47,797,132.65元,净资产10,470,425.83元,分别增长201.43%、4.87%。2014年实现营业收入7,572,815.52元,营业利润419,809.90元,净利润486,399.70元,比去年同期相比分别增长100.00%、2728.10%、3144.97%。

(14) Sumavision SFO(以下简称“SFO”,为本报告期新增)

截止2014年12月31日,SFO总资产130,667,522.57元,净资产128,357,012.52元。2014年实现营业收入9,469,147.00元,营业利润-142,586.15元,净利润-142,586.15元。

(15) 福州兆科智能卡有限公司(以下简称“福州兆科”,为本报告期新增)

截止2014年12月31日,福州兆科总资产107,257,412.92元,净资产61,835,372.34元。2014年实现营业收入15,480,917.26元,

营业利润-9,633,776.83元,净利润-6,775,037.25元。

报告期内取得和处置子公司的情况

√ 适用 □ 不适用

公司名称	报告期内取得和处置子公司目的	报告期内取得和处置子公司方式	对整体生产和业绩的影响
福州兆科智能卡有限公司	为拓展银行卡业务，收购具有相应资质的子公司	收购	对银行卡业务开展有积极影响
Sumavision SFO	为拓展海外市场，寻找投资机会	设立	对海外业务开展及产业链延伸有积极影响

### (7) 公司控制的特殊目的主体情况

□适用 √不适用

## 二、公司未来发展的展望

### (一) 行业发展趋势与公司对未来发展的展望

广电互联网化是继传输、直播、互动之后的广电行业的第四个浪潮，电视入口已经成为继PC端、移动终端之后下一个重要入口，互联网企业的加入产生了积极的“鲶鱼效应”，广电互联网化的热情被充分点燃，电视与互联网互相融合与渗透蕴藏的巨大市场空间激发了市场广泛的想象空间。

国务院在2014年3月14日印发的《国务院关于推进文化创意和设计服务与相关产业融合发展的若干意见》中提出，全面推进三网融合，推动下一代广播电视网和交互式网络电视等服务平台建设，推动智慧社区、智慧家庭建设，加强通讯设备制造、网络运营、集成播控、内容服务单位间的互动合作。广电互联网化完全符合三网融合政策的方向。

广电互联网化，带宽是开展OTT业务的前置条件，有线网络因其对高清节目卓越的承载能力而具有天然的优势，截至目前，全国范围内有线网络改造程度仍然较低，基于有线网络的网络改造业务市场前景巨大；智能机顶盒或智能网关/智能路由器作为广电互联网化的重要入口，已经成为包括互联网企业、设备制造商在内竞相争夺的主战场，未来，智能机顶盒或智能路由器/网关将构成深度挖掘广电互联网化效益的起点，而不是终点；围绕电视这块大屏，无论是电视商务、体感游戏、还是基于电视用户的行为大数据分析，尚有太多的市场需求等待被挖掘，OTT业务绝不是互联网与电视的简单叠加，在这场汹涌的产业革命浪潮中，对用户体验的创新将超乎想象；互联网和电视支付手段作为连接互联网电视各项付费业务与消费者的纽带，将伴随着广电互联网化的逐步深入而被激发出蓬勃的市场需求；随着家庭用户PC端、PAD、移动终端、电视屏幕数量的逐渐累积，在多屏之间实现兼容互动、打破设备空间限制的需求正日益凸显，

多屏互动系统作为连接多个终端之间的桥梁，将会给越来越多的消费者带来全新的良好体验。

广电互联网化，在这样一场具有颠覆性的产业革命中，机会只属于有准备的人。公司深耕广电数十载，伴随着广电数字化、高清化、双向化的产业过程，沉淀了深厚的技术储备、行业经验与资源整合能力，OTT平台建设、智能终端设计、支付解决方案、多屏互动系统、网络改造、大数据、云平台技术及云业务方案，各项产品线均紧密围绕OTT业务开展，这些都为联合运营OTT业务打下坚实的基础。公司已经于2014年3月与广电运营商第一梯队华数传媒、湖南有线、广西广电等分别就联合OTT业务结成战略合作伙伴关系，正式打响了联合运营OTT业务的第一枪。OTT业务运营，是平台化运营，封闭、僵化的产品思路将被这个全面互联的时代打破，一个合作、开放、共赢的平台才能赢得用户，互联网领域有太多成熟的商业模式值得借鉴，有太多的合作伙伴可以资源共享、互通有无，未来，公司的OTT业务平台将会本着加强用户体验为宗旨，以推广更多终端、提升用户AURP指为目标，接入更多、更有效的应用与内容，包括但不限于电商平台、视频网站、在线教育、电视医疗、体感技术、云游戏、大数据行为分析、云技术等将为业务运营起到良好的支撑。

公司设立软件技术子公司，全面负责公司的云战略业务，包括云技术的研究、云互动平台/虚拟终端，云转码，云游戏和大数据战略(行为分析)，这些技术和业务将在未来的公司发展中得到全面的应用和推广。

体感技术作为新的操控革命性技术，公司已经基本完成的其核心的技术攻关及体验实现，将陆续进入产业化进程。金融支付系统按公司照既定的战略方针，可以自身发展为独立的互联网金融板块。其中的影视传媒、金融支付、体感技术等独立运营的同时，也可以作为OTT平台运营的内容、支付、体验的解决方案，这些都将对公司发展OTT业务发挥重要的协同效应。

博观而约取，厚积而薄发，公司前期已经就广电互联网化积聚了多方力量，未来，在原有业务稳步推进和更深入发展的基础之上，公司将通过与运营商深度合作，依托有线运营商数字电视运营14年来沉淀的优质、广泛的用户资源与地缘优势，在全国范围内推广OTT业务，以全面开放的姿态迎接广电互联网化的大潮，谱写广电互联网化新的篇章。

## （二）经营中存在的风险与应对措施

### 1、从设备制造商向联合运营商转型存在的风险及应对措施

公司已经开始由原来单纯的设备制造商向联合运营商的转变，如何实现角色转换，是公司在发展过程中需要重点解决的问题，如不能在合作的基础上达成广泛的共识，将会阻碍相关业务的顺利开展。因此，求同存异，精诚合作，基于相同的目标共同奋斗，将是公司在未来长久的时间内都必须坚持的角色定位，这是公司整体战略是否能够有效实施的关键一环。

### 2、多资源整合风险及应对措施

广电互联网化，需要对平台、终端、支付渠道、内容资源、技术等各项要素进行强有力的整合。缺少任何一个环节，都无法真正实现广电互联网化，公司顺应产业发展规律，本着开放、全面互联的精神，已经在终端设计、平台建设、支付牌照与技术实现、OTT业务引入等多方面进行了前期布局，下一步将正式就OTT联合运营进行多方资源整合，这对公司的资源配置能力，产业链整合能力等综合能力提出了较高要求，机遇与挑战并存，公司将充分利用公司在行业内的影响力，纵横捭阖，在技术与运营之间，互联网与有线电视之间，架起一座沟通的桥梁，让资源融会贯通，各得其所。

### 3、市场拓展风险及应对措施

打通互联网与广电之间的藩篱，将丰富的互联网资源与成熟的商业模式引入到广电领域，这不仅是一场全新的产业革命，对终端用户的消费习惯与用户体验更是一场全面的颠覆。国内领域内，尚有较多省份网络化程度及智能终端普及率较低，这些都将构成前方开展互联网电视业务的障碍，如何铺开智能终端，引导、培养用户的消费习惯，是摆在公司面前的重要议题，未来，公司将充分利用在广电领域内已经建立起来的成熟的营销渠道与广泛的影响力，推广更多终端，拓展更多市场，为OTT业务及相关业务板块的顺利落地不断开疆拓土。

### 4、竞争逐步加剧风险及应对措施

随着三网融合的逐步深入，庞大的用户基础，电视商务、数字电视支付巨大的市场前景，正吸引着电信运营商、互联网企业、设备制造商乃至家电制造企业竞相进入，在有效激活互联网电视产业市场热情的同时，广电这块原本具有区域特质的领域也受到空前的挑战，市场竞争逐步加剧，以人为本的产销思路下，公司只有不断实现产品创新、技术创新、服务创新，才能吸引更多用户，打造更好的用户体验，在广电互联网化进程激烈的角逐中开拓出广阔的天地。

## 三、董事会、监事会对会计师事务所本报告期“非标准审计报告”的说明

适用  不适用

## 四、董事会关于报告期会计政策、会计估计变更或重要前期差错更正的说明

适用  不适用

财政部于2014年颁布《企业会计准则第39号——公允价值计量》、《企业会计准则第40号——合营安排》、《企业会计准则第41号——在其他主体中权益的披露》和修订后的《企业会计准则第2号——长期股权投资》、《企业会计准则第9号——职工薪酬》、《企业会计准则第30号——财务报表列报》、《企业会计准则第33号——合并财务报表》以及《企业会计准则第37号——金融工具列报》，除《企业会计准则第37号——金融工具列报》自2014年度财务报表起施行外，其余准则均自2014年7月1日起施行。

## 五、公司利润分配及分红派息情况

报告期内利润分配政策特别是现金分红政策的制定、执行或调整情况

适用  不适用

公司报告期利润分配预案及资本公积金转增股本预案符合公司章程等的相关规定。

现金分红政策的专项说明	
是否符合公司章程的规定或股东大会决议的要求：	是
分红标准和比例是否明确和清晰：	是
相关的决策程序和机制是否完备：	是
独立董事是否履职尽责并发挥了应有的作用：	是
中小股东是否有充分表达意见和诉求的机会，其合法权益是否得到了充分保护：	是
现金分红政策进行调整或变更的，条件及程序是否合规、透明：	是

公司报告期利润分配预案及资本公积金转增股本预案与公司章程和分红管理办法等的相关规定一致

是  否  不适用

公司报告期利润分配预案及资本公积金转增股本预案符合公司章程等的相关规定。

本年度利润分配及资本公积金转增股本预案

每 10 股送红股数（股）	0
每 10 股派息数（元）（含税）	0.20
每 10 股转增数（股）	0
分配预案的股本基数（股）	688,834,305
现金分红总额（元）（含税）	13,776,686.10
可分配利润（元）	906,884,103.68
现金分红占利润分配总额的比例（%）	100%
现金分红政策：	
公司发展阶段不易区分但有重大资金支出安排的，进行利润分配时，现金分红在本次利润分配中所占比例最低应达到 20%	
利润分配或资本公积金转增预案的详细情况说明	
<p>经北京兴华会计师事务所(特殊普通合伙)审计并出具的无保留意见的审计报告，北京数码视讯科技股份有限公司 2014 年度共计实现归属于母公司所有者的净利润 181,440,304.17 元。截止 2014 年 12 月 31 日,可供股东分配利润为 906,884,103.68 元。考虑到广大投资者的合理诉求及与全体股东共同分享公司发展的经营成果，并兼顾公司当前发展的实际经营情况，公司拟以 2014 年年末总股本 688,834,305 股为基数,每 10 股派发现金股利人民币 0.2 元(含税),共计派发现金股利 13,776,686.10 元。</p>	

公司近 3 年（含报告期）的利润分配方案及资本公积金转增股本方案情况

2012年度公司利润分配方案为：以股权登记日总股本338,956,768股为基数，每10股派发现金红利1.98元（含税），共计派发67,200,000元。

2013年度公司利润分配方案为：以股权登记日2014年5月20日的总股本342,006,810股为基数，向全体股东每10股派0.995477元人民币现金（含税），共计派发34,046,008元；以资本公积金向全体股东每10股转增9.954775股，方案实施后总股本增至 682,466,894 股。

2014年度的公司利润分配预案为：公司拟以2014年年末总股本688,834,305股为基数，每10股派发现金股利人民币0.2元(含税)，共计派发现金股利13,776,686.10元。

公司近三年现金分红情况表

单位：元

分红年度	现金分红金额（含税）	分红年度合并报表中归属于上市公司普通股股东的净利润	占合并报表中归属于上市公司普通股股东的净利润的比率
2014 年	13,776,686.10	181,440,304.17	7.59%
2013 年	34,046,008.40	136,767,203.59	24.89%
2012 年	67,200,000.00	267,695,130.07	25.10%

公司报告期内盈利且母公司未分配利润为正但未提出现金红利分配预案

适用  不适用

## 六、内幕信息知情人管理制度的建立和执行情况

报告期内，公司严格按照《内幕信息知情人登记管理制度》，分别从以下几个方面具体执行并落实了该制度的规定：

### 1、报告期内公司内幕信息知情人涉嫌内幕交易自查情况，以及监管部门的查处和整改情况

报告期内，公司董事、监事及高级管理人员和其他相关内幕信息知情人严格遵守了《内幕信息知情人登记管理制度》，未发现有内幕信息知情人利用内幕信息买卖本公司股份的情况。报告期内公司也未发生因涉嫌内幕交易而受到监管部门查处和整改的情形。

### 2、定期报告披露期间的信息保密工作

报告期内，公司严格执行内幕信息知情人登记管理制度，严格规范信息流转过程，在定期报告披露期间，对于未公开信息，公司证券部都会严格控制知情人范围，并及时对内幕信息知情人进行登记，如实记录信息公开前的所有内幕信息知情人相关信息，经核实无误后，按照相关法规规定在向深交所报备内幕信息知情人的登记情况。

### 3、投资者调研期间的信息保密工作

报告期内，在各定期报告的窗口期及重大事项公布之前的敏感期，公司尽量避免接待投资者的调研，努力做好定期报告及重大事项披露期间的信息保密工作。每次组织投资者调研活动时，要求调研者严格按照相关规范签署投资者（机构）调研登记表与保密承诺书，并要求其承诺在对外出具报告前需经公司证券

部认可。在调研过程中，证券部认真做好相关会议记录，并按照相关法规规定向深圳证券交易所报备。

## 七、报告期内接待调研、沟通、采访等活动登记表

√ 适用 □ 不适用

接待时间	接待地点	接待方式	接待对象类型	接待对象	谈论的主要内容及提供的资料
2014年04月24日	北京海淀开拓路数码视讯大厦3008房间	实地调研及电话会议	机构	华商基金、国海富兰克林基金、方正富邦基金、海通证券、渤海证券等30家机构	公司经营基本情况
2014年05月08日	北京海淀开拓路数码视讯大厦3008房间	实地调研	机构	东吴基金、中信证券、五矿资本、宏源证券、西部证券、招商证券、光大证券等20家机构	公司经营基本情况
2014年08月18日	北京市海淀区开拓路数码视讯大厦3008房间	实地调研及电话会议	机构	银华基金、招商证券、长城证券、上海青溪资产、南方基金（陈玮）、蜗牛投资、东海证券、申银万国等61家机构	公司经营基本情况
2014年10月28日	北京市海淀区开拓路数码视讯大厦3008房间	实地调研及电话会议	机构	长盛基金、东方基金、长城基金、光大永明资产、华创证券、兴业证券、国都证券等9家机构	公司经营基本情况

## 第五节 重要事项

### 一、重大诉讼仲裁事项

适用  不适用

本年度公司无重大诉讼、仲裁事项。

### 二、上市公司发生控股股东及其关联方非经营性占用资金情况

适用  不适用

公司报告期不存在上市公司发生控股股东及其关联方非经营性占用资金情况。

### 三、破产重整相关事项

适用  不适用

公司报告期未发生破产重整相关事项。

### 四、资产交易事项

#### 1、收购资产情况

适用  不适用

交易对方或最终控制方	被收购或置入资产	交易价格(万元)	进展情况(注2)	对公司经营的影响(注3)	对公司损益的影响(注4)	该资产为上市公司贡献的净利润占净利润总额的比率	是否为关联交易	与交易对方的关联关系(适用关联交易情形)	披露日期(注5)	披露索引
福州兆科智能卡有限公司	收购	7,480	已完成	公司业务可持续开展,管理层稳定	-6775037.25	-3.63%	否	--	2014年5月6日	<a href="http://www.cninfo.com.cn/finalpage/2014-05-05/63972632.PDF">http://www.cninfo.com.cn/finalpage/2014-05-05/63972632.PDF</a>

收购资产情况说明

公司于2014年5月6日在巨潮资讯网披露了编号为2014-026的《关于投资收购福州兆科智能卡有限公司的公告》。

#### 2、出售资产情况

适用  不适用

公司报告期未出售资产。

### 3、企业合并情况

√ 适用 □ 不适用

报告期内本公司之子公司数码视讯美国控股公司投资新设控股公司Sumavision SFO LLC，本公司收购福州兆科智能卡有限公司导致合并范围增加。

### 4、自资产重组报告书或收购出售资产公告刊登后，该事项的进展情况及对报告期经营成果与财务状况的影响

□ 适用 √ 不适用

## 五、公司股权激励的实施情况及其影响

√适用 □ 不适用

#### （一）公司股权激励的实施情况

1、2011年8月22日，公司召开董事会薪酬与考核委员会会议，审议通过了《关于公司股票期权激励计划（草案）的议案》（以下简称“《激励计划（草案）》”）和《关于公司〈股票期权激励计划考核管理办法〉的议案》（以下简称“《激励考核办法》”），并决定将该激励计划草案提交公司董事会审议。

2、2011年8月22日，公司召开第二届董事会第十五次会议，审议通过了《关于公司〈激励计划（草案）〉的议案》、《关于公司〈激励考核办法〉的议案》及《关于提请股东大会授权董事会办理公司股票期权激励计划相关事宜的议案》，确定首次授予激励对象的股票期权的行权价格为25.56元；同时公司独立董事发表独立意见，认为《激励计划（草案）》有利于公司的持续发展，不存在损害公司及全体股东利益的情形。

3、2011年8月22日，公司召开第二届监事会第七次会议，在对《激励计划（草案）》所确定的本次获授股票期权的激励对象名单进行核实后，监事会审议通过了《关于公司〈激励计划（草案）〉的议案》及《关于公司〈激励考核办法〉的议案》，认为本次所确定激励对象具备《公司法》、《公司章程》等法律、法规和规范性文件规定的任职资格，符合《股权激励管理办法》及《备忘录》规定的激励对象条件。

4、2011年12月23日，公司第二届董事会第十九次会议审议通过了根据中国证券监督管理委员会（以下简称“中国证监会”）反馈意见修改形成的《北京数码视讯科技股份有限公司股票期权激励计划（草案修订稿）》（以下简称“《激励计划（草案修订稿）》”）。

5、2011年12月23日，第二届监事会第十次会议审议通过了《北京数码视讯科技股份有限公司股票期权激励计划（草案修订稿）》、《北京数码视讯科技股份有限公司股票期权激励计划的激励对象名单》，认为本次激励计划的激励对象的主体资格合法、有效。

6、2011年12月23日，公司独立董事就《激励计划（草案修订稿）》发表了独立意见，同意本次激励计划，并认为本次激励计划的激励对象的主体资格合法、有效；本次激励计划不存在损害公司及全体股东

合法权益的情形，亦符合包括中小投资者在内的公司全体股东的利益。

7、2011年12月，中国证券监督管理委员会向深圳证券交易所发送了关于本次股权激励计划审核无异议的通知。

8、2012年1月9日，公司以现场会议和网络投票结合的方式召开了2012年第一次临时股东大会，会议逐项审议通过了《激励计划（草案修订稿）》，并审议通过了《关于提请股东大会授权董事会办理股票期权激励计划相关事宜的议案》以及《股票期权激励计划实施考核办法》。

9、2012年1月12日，公司第二届董事会第二十次会议审议通过了《关于公司股票期权激励计划激励对象调整的议案》和《关于公司股票期权激励计划首期期权授予事项的议案》，同意由于《激励计划（草案修订稿）》中激励对象之一罗明因个人原因离职，公司股票期权首次期权的激励对象由199人调整为198人，首次股票期权数量调整为1124万份，同时确定股票期权授予日为2012年1月12日；独立董事关于授予股票期权的授予日发表了意见，同意股票期权首期授予的授权日为2012年1月12日，并同意向激励对象授予股票期权。

10、2012年1月12日，公司第二届监事会第十一次会议审议通过了《关于公司股票期权激励计划激励对象调整的议案》和《关于公司股票期权激励计划首期期权授予事项的议案》，并对首期期权激励对象的名单进行了核实，认为首次股票期权激励对象的主体资格合法、有效，同意激励对象按照有关规定获受股票期权。

11、2012年5月14日，公司第二届董事会第二十四次会议审议通过了《关于对部分已授予股票期权进行注销以及调整股票期权激励计划期权数量及行权价格的议案》，鉴于公司于2012年5月11日实施了2011年度权益分派方案，以公司现有总股本224000000股为基数，向全体股东每10股派2.0元人民币现金（含税）；同时，以资本公积金向全体股东每10股转增5股。根据公司《激励计划（草案修订稿）》，在公司出现除息、资本公积金转增股本事宜时，需对股票期权激励计划的期权数量和行权价格作调整，调整后的首期期权数量为1677万份，预留的股票期权数量为187.5万份，调整后的首期股票期权行权价格为16.91元。

12、2012年10月26日，公司第二届董事会第二十九次会议审议通过了《关于公司股票期权激励计划预留部分期权授予事项的议案》，董事会认为《激励计划（草案修订稿）》规定的预留部分期权的授予条件已经成就，同意授予53名激励对象187.5万份股票期权。根据股东大会的授权，董事会确定公司股权激励计划所涉预留部分期权的授予日为2012年10月26日。

13、2012年10月26日，公司第二届监事会第十七次会议审议通过了《关于公司股票期权激励计划预留部分期权授予事项的议案》，对预留部分期权激励对象的名单进行了核实，认为预留部分期权激励对象的主体资格合法、有效，同意激励对象按照有关规定获受股票期权。

14、2013年4月25日，公司第二届董事会第三十三次会议审议通过了《关于公司首期股票期权激励计划人员调整的议案》，鉴于公司十七名激励对象牟大伟等因个人原因辞职，根据公司《股票期权激励计划（草案修订稿）》及相关规定，公司取消上述17人参与本次股票期权激励计划的资格并注销其获得的股票期权共计117万份，首期期权份额由原来的1677万份调整至1560万份，激励对象人数调整至179人。

15、2013年4月25日，公司第二届监事会第十九次会议审议通过了《关于公司首期股票期权激励计划人员调整的议案》，公司监事会认为首期股票期权激励计划人员调整符合《公司法》、《证券法》、《上市公司股权激励管理办法（试行）》及《股权激励有关事项备忘录1号》、《股权激励有关事项备忘录2号》、《股权激励有关事项备忘录3号》等有关法律、法规及规范性文件的规定；由于牟大伟等17人已从公司离职，根据公司首期股票期权激励计划的相关规定，上述17人已不符合激励对象的资格，监事会同意由公司取消上述期权份额。

16、2013年6月26日，公司第二届董事会第三十四次董事会审议通过了《关于调整股票期权激励计划期权行权价格的议案》，鉴于公司于2013年6月25日实施了2012年度权益分派方案，以公司现有总股本338,956,768股为基数，向全体股东每10股派1.982553元人民币现金。根据公司《股票期权激励计划》，在公司出现除息事宜时，需对股票期权激励计划的行权价格作调整，调整后的首期股票期权行权价格为16.71元，预留部分期权行权价格为15.96元。

17、2013年6月26日，第二届监事会第二十次会议审议通过了《关于调整股票期权激励计划行权价格的议案》，同意将首期股票期权行权价格调整为16.71元，预留部分期权行权价格调整为15.96元。

18、2013年9月27日，第二届董事会第三十七次会议审议通过了《关于公司首期股权激励计划首次授予及预留期权人员及期权数量调整的议案》以及《关于公司首期股权激励计划预留期权第一个行权期可行权的议案》。公司同意取消聂方兴等13人参与本次股票期权激励计划的资格并注销其获得的股票期权共计52万份，首次授予期权份额由原来的1560万份调整至1533万份，首次授予激励对象人数调整至173人，预留期权份额由原来的187.5万份调整至162.5万份，激励对象人数调整至46人。同时，鉴于公司首期股票期权激励计划预留期权第一个行权期行权条件满足，公司同意46名符合条件的激励对象在第一个行权期（2013年10月28日至2014年10月27日）行权，可行权数量为48.75万份，行权价格15.96元。

19、2013年9月27日，第二届监事会第二十二次会议审议通过了《关于公司首期股权激励计划首次授予及预留期权人员及期权数量调整的议案》以及《关于公司首期股权激励计划预留期权第一个行权期可行权的议案》。同意取消聂方兴等13人期权份额，并同意首期股票期权激励计划预留期权第一个行权期可行权。

20、2014年1月29日，第三届董事会第三次会议审议通过了《关于公司股权激励计划首期及预留期权

人员及数量调整的议案》以及《关于公司股权激励计划首期期权第二个行权期符合行权条件的议案》。取消宫正等6人参与本次股票期权激励计划的资格并注销其获得的股票期权共计23.35万份，首期期权份额由原来的1533万份调整至1523.55万份，首次授予激励对象人数调整至171人，预留期权份额由原来的162.5万份调整至148.6万份，激励对象人数调整至42人。同时，鉴于公司股票期权激励计划首期期权第二个行权期行权条件满足，公司同意171名符合条件的激励对象在第二个行权期（2014年1月29日至2015年1月9日）行权，可行权数量为453.15万份，行权价格16.71元。

21、2014年1月29日，第三届监事会第二次会议审议通过了《关于公司股权激励计划首期及预留期权人员及数量调整的议案》以及《关于公司股权激励计划首期期权第二个行权期符合行权条件的议案》。同意取消宫正等6人期权份额，并同意首期股票期权激励计划首期期权第二个行权期可行权。

22、2014年5月15日，第三届董事会第七次会议审议通过了《关于调整股票期权激励计划期权行权价格及行权数量的议案》，鉴于公司于2014年5月21日实施2013年度权益分派，以公司现有总股本342,006,810股为基数，向全体股东每10股派0.995477元人民币现金（含税），以资本公积金向全体股东每10股转增9.954775股；根据公司《股票期权激励计划》，在公司出现除权除息事宜时，需对股票期权激励计划的行权价格及行权数量作调整，调整后的首期股票期权份额为3040.209744万份，行权价格为8.324051元，预留部分期权份额为296.527956万份，行权价格为7.948201元。

23、2014年5月15日，第三届监事会第五次会议审议通过了《关于调整股票期权激励计划行权价格及行权数量的议案》，公司监事会认为，本次调整符合《股权激励管理办法》、《股权激励有关事项备忘录1号》、《股权激励有关事项备忘录2号》、《股权激励有关事项备忘录3号》等有关法律、法规、规范性文件的规定，符合公司《股票期权激励计划》规定的调整办法，同意对股票期权激励计划的行权价格及行权数量作调整，调整后的首期股票期权份额为3040.209744万份，行权价格为8.324051元，预留部分期权份额为296.527956万份，行权价格为7.948201元。

24、2015年4月20日，第三届董事会第十四次会议审议通过了《关于终止实施<公司股票期权激励计划（草案修订稿）>的议案》，因公司2013年度、2014年度业绩未能满足行权条件要求，同意公司终止实施股权激励计划并将剩余已授予尚未行权的股份全部注销。

25、2015年4月20日，第三届监事会第八次会议审议通过了《关于终止实施<公司股票期权激励计划（草案修订稿）>的议案》，认为本次符合《股权激励管理办法》、《股权激励有关事项备忘录1号》、《股权激励有关事项备忘录2号》、《股权激励有关事项备忘录3号》等有关法律、法规、规范性文件的规定，同意公司因不满足行权条件终止实施激励计划，将剩余已授予尚未行权的全部股份注销。

## （二）公司股权激励的影响

报告期内，根据期权成本测算以及分摊期间，股权激励在2014年未发生成本分摊。

## 六、重大关联交易

### 1、与日常经营相关的关联交易

适用 不适用

### 2、共同对外投资的重大关联交易

适用 不适用

公司报告期未发生共同对外投资的重大关联交易。

### 3、关联债权债务往来

适用 不适用

是否存在非经营性关联债权债务往来

是 否

公司报告期不存在非经营性关联债权债务往来。

关联方	关联关系	债权债务类型	形成原因	是否存在非经营性资金占用	期初余额（万元）	本期发生额（万元）	期末余额（万元）
安徽广行通信科技股份有限公司	其他关联人	应收关联方债权	销售货物	否	1,070	4,309.24	1,000.46
关联债权债务对公司经营成果及财务状况的影响		无重大影响					

### 4、其他重大关联交易

适用 不适用

公司报告期无其他重大关联交易。

## 七、重大合同及其履行情况

### 1、托管、承包、租赁事项情况

#### （1）托管情况

适用 不适用

公司报告期不存在托管情况。

## (2) 承包情况

适用  不适用

公司报告期不存在承包情况。

## (3) 租赁情况

适用  不适用

租赁情况说明

报告期内公司存在通过融资租入方式取得的房屋、机器设备，详见本报告第九节财务报告财务报表附注（七、12 固定资产（2）通过融资租赁租入的固定资产情况）。

为公司带来的损益达到公司报告期利润总额 10% 以上的项目

适用  不适用

公司报告期不存在为公司带来的损益达到公司报告期利润总额 10% 以上的租赁项目。

## 2、担保情况

适用  不适用

公司报告期不存在担保情况。

## 3、委托理财、衍生品投资和委托贷款情况

### (1) 委托理财情况

适用  不适用

公司报告期不存在委托理财。

### (2) 衍生品投资情况

适用  不适用

公司报告期不存在衍生品投资。

### (3) 委托贷款情况

适用  不适用

公司报告期不存在委托贷款。

## 4、其他重大合同

适用  不适用

2014 年 8 月，公司就提供广东省地面数字电视前端节目流处理平台系统事宜签订合同，合同金额人民币 47,194,100 元。（详见公司于 2014 年 8 月 27 日在指定媒体巨潮资讯网发布的《重大合同公告》编

号：2014-041)。该合同相关事项在按计划正常进行。

## 八、承诺事项履行情况

### 1、公司或持股 5%以上股东在报告期内发生或以前期间发生但持续到报告期内的承诺事项

适用  不适用

承诺来源	承诺方	承诺内容	承诺时间	承诺期限	履行情况
股权激励承诺					
收购报告书或权益变动报告书中所作承诺					
资产重组时所作承诺					
首次公开发行或再融资时所作承诺	实际控制人郑海涛先生及其配偶李易南女士	为避免同业竞争，公司实际控制人郑海涛先生及配偶李易南女士作出如下承诺：“与公司的关系发生实质性改变之前，保证本人及本人控制的其他企业现在及将来均不从事与公司可能发生同业竞争的任何业务或投资、合作经营、实际控制与公司业务相同或相似的其他任何企业。凡是与公司可能产生同业竞争的机会，都将及时通知并建议公司参与。”	2010年04月30日	长期有效	截至公告之日，承诺人遵守了上述承诺。
其他对公司中小股东所作承诺					
承诺是否及时履行	是				

### 2、公司资产或项目存在盈利预测，且报告期仍处在盈利预测期间，公司就资产或项目达到原盈利预测及其原因做出说明

适用  不适用

## 九、聘任、解聘会计师事务所情况

现聘任的会计事务所

境内会计师事务所名称	北京兴华会计师事务所（特殊普通合伙）
境内会计师事务所报酬（万元）	30

境内会计师事务所审计服务的连续年限	4
境内会计师事务所注册会计师姓名	宜军民、刘丹

是否改聘会计师事务所

是  否

## 十、上市公司及其董事、监事、高级管理人员、公司股东、实际控制人和收购人处罚及整改情况

适用  不适用

上市公司及其子公司是否被列入环保部门公布的污染严重企业名单

是  否  不适用

上市公司及其子公司是否存在其他重大社会安全问题

是  否  不适用

报告期内是否被行政处罚

是  否  不适用

## 十一、公司股东及其一致行动人在报告期提出或实施股份增持计划的情况

适用  不适用

## 十二、董事、监事、高级管理人员、持股 5%以上的股东违规买卖公司股票情况

适用  不适用

## 十三、年度报告披露后面临暂停上市和终止上市情况

适用  不适用

## 十四、其他重大事项的说明

适用  不适用

## 十五、控股子公司重要事项

适用  不适用

2014 年 11 月 25 日，公司在巨潮资讯网发布了关于 2014-047 的《关于控股子公司完美星空与福建恒业签订战略合作协议的公告》；2014 年 12 月 30 日，公司在巨潮资讯网发布了编号为 2014-049 的《关于全资子公司鼎点视讯拟购买办公房产的公告》。

## 第六节 股份变动及股东情况

### 一、股份变动情况

#### 1、股份变动情况

单位：股

	本次变动前		本次变动增减（+，-）					本次变动后	
	数量	比例	发行新股	送股	公积金转股	其他	小计	数量	比例
一、有限售条件股份	51,054,107	15.00%	0	0	51,054,107	-2,419,574	48,634,533	99,688,640	14.47%
1、国家持股	0	0.00%	0	0	0	0	0	0	0.00%
2、国有法人持股	0	0.00%	0	0	0	0	0	0	0.00%
3、其他内资持股	51,054,107	15.00%	0	0	51,054,107	-2,419,574	48,634,533	99,688,640	14.47%
其中：境内法人持股	0	0.00%	0	0	0	0	0	0	0.00%
境内自然人持股	51,054,107	15.00%	0	0	51,054,107	-2,419,574	48,634,533	99,688,640	14.47%
4、外资持股	0	0.00%	0	0	0	0	0	0	0.00%
其中：境外法人持股	0	0.00%	0	0	0	0	0	0	0.00%
境外自然人持股	0	0.00%	0	0	0	0	0	0	0.00%
二、无限售条件股份	289,405,977	85.00%	7,914,137	0	289,405,977	2,419,574	299,739,688	589,145,665	85.53%
1、人民币普通股	289,405,977	85.00%	7,914,137	0	289,405,977	2,419,574	299,739,688	589,145,665	85.53%
2、境内上市的外资股	0	0.00%	0	0	0	0	0	0	0.00%
3、境外上市的外资股	0	0.00%	0	0	0	0	0	0	0.00%
4、其他	0	0.00%	0	0	0	0	0	0	0.00%
三、股份总数	340,460,084	100.00%	7,914,137	0	340,460,084	0	348,374,221	688,834,305	100.00%

股份变动的原因

√ 适用 □ 不适用

- 1、报告期内，公司实施资本公积金转增股本，共计转增340,460,084股。
- 2、报告期内，股权激励计划部分激励对象行权，共行权7,914,137股。

股份变动的批准情况

√ 适用 □ 不适用

- 1、实施资本公积金转增股本经公司 2013 年度股东大会审议批准。
- 2、股权激励计划经公司股东大会授权、并经董事会审议通过后实施。

股份变动的过户情况

□ 适用 √ 不适用

股份变动对最近一年和最近一期基本每股收益和稀释每股收益、归属于公司普通股股东的每股净资产等财务指标的影响

√ 适用 □ 不适用

股权激励行权及资本公积金转增导致公司总股本发生变化，按照有关准则规定，对上期每股收益、归属于普通股股东的每股净资产等财务指标进行了调整。

公司认为必要或证券监管机构要求披露的其他内容

□ 适用 √ 不适用

## 2、限售股份变动情况

√ 适用 □ 不适用

单位：股

股东名称	期初限售股数	本期解除限售股数	本期增加限售股数	期末限售股数	限售原因	解除限售日期
郑海涛	46,491,977	0	46,281,717	92,773,694	高管锁定股，本期因资本公积金转增股份增加限售数量	高管股份，每年解锁 25%
李易南	200,961	50,240	150,039	300,760	高管锁定股，本期因资本公积金转增股份增加限售数量	类高管股份，每年解锁 25%
李枚芳	1,379,999	345,000	1,030,318	2,065,317	高管锁定股，本期因资本公积金转增股份增加限售数量	高管股份，每年解锁 25%
张怀雨	711,475	177,869	598,540	1,132,146	高管锁定股，本期因资本公积金转增股份增加限售数量	高管股份，每年解锁 25%
张刚	451,440	112,860	337,049	675,629	高管锁定股，本期因资本公积金转增股份增加限售数量	高管股份，每年解锁 25%
张立新	55,897	13,974	41,734	83,657	高管锁定股，本期因资本公积金转增股份增加限售数量	高管股份，每年解锁 25%
王万春	224,944	54,136	170,036	340,844	高管锁定股，本期因资本公积金转增股份增加限售数量	高管股份，每年解锁 25%
周昕	1,144,607	286,152	854,573	1,713,028	高管锁定股，本期因资本公积金转增股份增加限售数量	类高管股份，每年解锁 25%
宿玉文	372,856	93,214	278,377	558,019	高管锁定股，本期因资本公积金转增股份增加限售数量	高管股份，每年解锁 25%
孙鹏程	25,313	6,328	18,899	37,884	高管锁定股，本期因资本公积金转增股份增加限售数量	高管股份，每年解锁 25%
戴益钧	3,038	0	3,024	6,062	高管锁定股，本期因资本公积金转增股份增加限售数量	高管股份，每年解锁 25%
李丹	0	0	1,600	1,600	高管锁定股，本期因资本公积金转增股份增加限售数量	高管股份，每年解锁 25%
合计	51,062,507	1,139,773	49,765,906	99,688,640	--	--

## 二、证券发行与上市情况

### 1、报告期内证券发行情况

适用  不适用

### 2、公司股份总数及股东结构的变动、公司资产和负债结构的变动情况说明

适用  不适用

报告期内，公司实施资本公积金转增股本，共计转增340,460,084股；股权激励计划部分激励对象行权，共行权7,914,137股。上述原因导致公司总股数由期初的340,460,084股增加至688,834,305股。

## 三、股东和实际控制人情况

### 1、公司股东数量及持股情况

单位：股

报告期末股东总数		24,821		年度报告披露日前第 5 个交易日末股东总数		36,184		
持股 5% 以上的股东持股情况								
股东名称	股东性质	持股比例	报告期末持股数量	报告期内增减变动情况	持有有限售条件的股份数量	持有无限售条件的股份数量	质押或冻结情况	
							股份状态	数量
郑海涛	境内自然人	15.56%	107,198,259	45,208,956	92,773,694	14,424,565		0
马力创业投资有限公司	境内非国有法人	3.44%	23,715,438	11,830,845	0	23,715,438		0
中国工商银行—广发聚丰股票型证券投资基金	其他	1.67%	11,500,140	-3,260,260	0	11,500,140		0
彭秋和	境内自然人	1.47%	10,119,000	1,187,850	0	10,119,000		0
徐建林	境内自然人	0.97%	6,656,000	5,267,000	0	6,656,000	冻结	530,000
深圳市中科远东创业投资有限公司	境内非国有法人	0.94%	6,479,649	-1,020,351	0	6,479,649		0
中国建设银行—华宝兴业行业精选股票型证券投资基金	其他	0.82%	5,669,987	5,170,045	0	5,669,987		0
付屹东	境内自然人	0.81%	5,578,560	502,802	0	5,578,560		0

杨秀英	境内自然人	0.60%	4,140,375	26,385	0	4,140,375		0
王洪	境内自然人	0.58%	4,017,512	1,984,988	0	4,017,512		0
战略投资者或一般法人因配售新股成为前 10 名股东的情况(如有)(参见注 3)		不适用。						
上述股东关联关系或一致行动的说明		其中彭秋和与杨秀英为夫妻关系。						
前 10 名无限售条件股东持股情况								
股东名称	报告期末持有无限售条件股份数量	股份种类						
		股份种类	数量					
马力创业投资有限公司	23,715,438	人民币普通股	23,715,438					
郑海涛	14,424,565	人民币普通股	14,424,565					
中国工商银行—广发聚丰股票型证券投资基金	11,500,140	人民币普通股	11,500,140					
彭秋和	10,119,000	人民币普通股	10,119,000					
徐建林	6,656,000	人民币普通股	6,656,000					
深圳市中科远东创业投资有限公司	6,479,649	人民币普通股	6,479,649					
中国建设银行—华宝兴业行业精选股票型证券投资基金	5,669,987	人民币普通股	5,669,987					
付屹东	5,578,560	人民币普通股	5,578,560					
杨秀英	4,140,375	人民币普通股	4,140,375					
王洪	4,017,512	人民币普通股	4,017,512					
前 10 名无限售流通股股东之间,以及前 10 名无限售流通股股东和前 10 名股东之间关联关系或一致行动的说明		其中彭秋和与杨秀英为夫妻关系。						
参与融资融券业务股东情况说明(如有)(参见注 4)		公司股东徐建林除通过普通证券账户持有 622,000 股外,还通过华泰证券股份有限公司客户信用交易担保证券账户持有 6,034,000 股,实际合计持有 6,656,000 股。						

公司股东在报告期内是否进行约定购回交易

是  否

公司股东在报告期内未进行约定购回交易。

## 2、公司控股股东情况

自然人

控股股东姓名	国籍	是否取得其他国家或地区居留权
郑海涛	中国	否

最近 5 年内的职业及职务	郑海涛先生于 2000 年创办了公司前身北京自清科技有限公司，并出任公司董事长兼总经理至今。
过去 10 年曾控股的境内外上市公司情况	无。

控股股东报告期内变更

适用  不适用

公司报告期控股股东未发生变更。

### 3、公司实际控制人情况

自然人

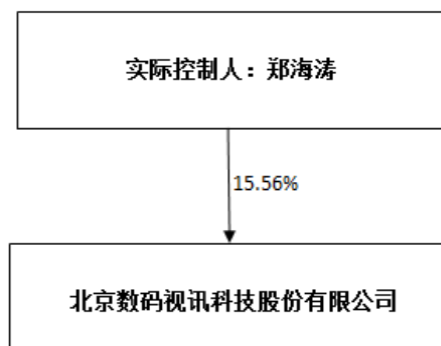
实际控制人姓名	国籍	是否取得其他国家或地区居留权
郑海涛	中国	否
最近 5 年内的职业及职务	郑海涛先生于 2000 年创办了公司前身北京自清科技有限公司，并出任公司董事长兼总经理至今。	
过去 10 年曾控股的境内外上市公司情况	无。	

实际控制人报告期内变更

适用  不适用

公司报告期实际控制人未发生变更。

公司与实际控制人之间的产权及控制关系的方框图



实际控制人通过信托或其他资产管理方式控制公司

适用  不适用

### 4、其他持股在 10%以上的法人股东

适用  不适用

### 5、前 10 名限售条件股东持股数量及限售条件

限售条件股东名称	持有的限售条件 股份数量（股）	可上市交易时间	新增可上市交易 股份数量（股）	限售条件
郑海涛	92,773,694	2014 年 01 月 02 日	0	高管股份，每年解锁 25%
李枚芳	2,065,317	2014 年 01 月 02 日	345,000	类高管股份，每年解锁 25%
周昕	1,713,028	2014 年 01 月 02 日	286,152	高管股份，每年解锁 25%
张怀雨	1,132,146	2014 年 01 月 02 日	177,869	高管股份，每年解锁 25%
张刚	675,629	2014 年 01 月 02 日	112,860	高管股份，每年解锁 25%
宿玉文	558,019	2014 年 01 月 02 日	93,214	高管股份，每年解锁 25%
王万春	340,844	2014 年 01 月 02 日	54,136	高管股份，每年解锁 25%
李易南	300,760	2014 年 01 月 02 日	50,240	类高管股份，每年解锁 25%
张立新	83,657	2014 年 01 月 02 日	13,974	类高管股份，每年解锁 25%

## 第七节 董事、监事、高级管理人员和员工情况

### 一、董事、监事和高级管理人员持股变动

#### 1、持股情况

单位：股

姓名	职务	性别	年龄	任职状态	期初持股数	本期增持股份数量	本期减持股数量	期末持股数	期初持有的股权激励授予限制性股票数量	本期被授予的股权激励限制性股票数量	本期被注销的股权激励限制性股票数量	期末持有的股权激励授予限制性股票数量	增减变动原因
郑海涛	董事长、总经理	男	51	现任	61,989,303	61,708,956	16,500,000	107,198,259	0	0	0	0	权益分派、二级市场交易
宿玉文	董事、副总经理	男	42	现任	372,856	371,169	186,006	558,019	0	0	0	0	权益分派、二级市场交易
张怀雨	董事、副总经理	男	47	现任	711,475	798,054	377,383	1,132,146	0	0	0	0	权益分派、二级市场交易
张刚	副总经理	男	41	现任	451,440	449,399	225,210	675,629	0	0	0	0	权益分派、二级市场交易
王万春	副总经理、董事会秘书	男	38	现任	227,744	226,714	113,614	340,844	0	0	0	0	权益分派、二级市场交易
孙鹏程	财务总监	男	40	现任	25,313	25,198	0	50,511	0	0	0	0	权益分派
周昕	监事会主席	男	42	现任	1,144,607	1,139,431	571,010	1,713,028	0	0	0	0	权益分派、二级市场交易
戴益钧	职工监事	男	40	现任	4,051	4,032	0	8,083	0	0	0	0	
刘永祥	独立董事	男	53	现任	0	0	0	0	0	0	0	0	
林峰	独立董事	男	53	现任	0	0	0	0	0	0	0	0	
张锡盛	独立董事	男	50	现任	0	0	0	0	0	0	0	0	
梅萌	董事	男	61	现任	0	0	0	0	0	0	0	0	
邵志强	监事	男	50	现任	0	0	0	0	0	0	0	0	

李丹	监事	女	33	离任	0	1,600	0	1,600	0	0	0	0	二级市场交易
													--
合计	--	--	--	--	64,926,789	64,724,553	17,973,223	111,678,119	0	0	0	0	--

## 2、持有股票期权情况

√ 适用 □ 不适用

姓名	职务	任职状态	期初持有股票期权数量（份）	本期获授予股票期权数量（份）	本期已行权股票期权数量（份）	本期注销的股票期权数量（份）	期末持有股票期权数量（份）
宿玉文	董事、副总经理	现任	150,000	89,796	0	150,000	89,796
张怀雨	董事、副总经理	现任	150,000	89,796	0	150,000	89,796
张刚	副总经理	现任	150,000	89,796	0	150,000	89,796
王万春	副总经理、董事会秘书	现任	139,900	89,796	0	139,900	89,796
孙鹏程	财务总监	现任	225,000	134,695	0	225,000	134,695
合计	--	--	814,900	493,879	0	814,900	493,879

## 二、任职情况

公司现任董事、监事、高级管理人员最近 5 年的主要工作经历

### 1、董事会成员

郑海涛 先生，董事长，总经理，1964年出生，硕士学位。郑海涛先生于2000年创办了公司前身北京自清科技有限公司，并出任公司董事长兼总经理至今。郑海涛先生在2003年第二届中关村优秀企业家、创业者评选活动中获“优秀创业者”称号。2008年12月，获授“北京市优秀青年企业家”荣誉称号。2009年1月，被评为“2008广电行业十大企业风云人物”。郑海涛先生董事职务经公司2013年10月15日召开的2013年第二次临时股东大会选举产生，于2013年10月21日召开的第三届董事会第一次会议被选举为总经理，任期三年。

梅萌 先生，董事，1954年出生，本科学历。历任清华大学校团委副书记、清华大学校长办公室主任、清华大学教育基金会副秘书长等职务。现任公司董事、清华科技园发展中心主任，启迪控股股份有限公司（原“北京清华科技园建设股份有限公司”）董事长、启迪创业董事长、清华科技园董事长。梅萌先生董事任职经公司2013年10月15日召开的2013年第二次临时股东大会选举产生，任期三年。

宿玉文 先生，董事，副总经理，1973年出生，研究生学历，主要研究领域为数字电视传输、媒体内容保护和增值业务技术，具有丰富的项目组织和管理经验，中国电子视像行业协会专家委员会委员。曾任中兴通讯科技有限公司研发人员。2001年加入本公司，先后担任项目经理、部门经理，现担任公司董事、副总经理。宿玉文先生董事职务经公司2013年10月15日召开的2013年第二次临时股东大会选举产生，于2013年10月21日召开的第三届董事会第一次会议被选举为副总经理，任期三年。

张怀雨 先生，董事，副总经理，1968 年出生，大专学历。历任重庆傲能电子科技有限公司区域经理、中广数据广播网络科技有限公司网络运营部总监、广州中广万纬信息技术有限公司总经理。2005年5月加入本公司，历任公司董事、副总

经理。张怀雨先生董事职务经公司2013年10月15日召开的2013年第二次临时股东大会选举产生，于2013年10月21日召开的第三届董事会第一次会议被选举为副总经理，任期三年。

刘永祥先生，独立董事，1962年12月生，中共党员，经济学（会计学）硕士。现任北方工业大学经济管理学院院长，教授。兼任北京审计学会石景山工作委员会委员、北方工业大学学术委员会委员、北方工业大学学位委员会委员、《北方工业大学学报》编委会委员、宁夏东方铝业股份有限公司独立董事等。中国注册会计师（非执业会员，证书编号：142009A494）。1996年被国家人事部批准为“有突出贡献的中青年科学、技术、管理专家”；2006年入选北京市属高校中青年骨干教师；2006年获“第二届北京市高等学校教学名师奖”。刘永祥先生经2013年10月15日召开的2013年第二次临时股东大会被选举为第三届董事会独立董事，任期三年。

林峰先生，独立董事，1962年 出生，本科学历，2007年至今担任北京中视利通科技有限公司董事长。经公司2013年10月15日召开的2013年第二次临时股东大会选举成为公司独立董事，任期三年。

张锡盛先生，独立董事，博士，北京清芯华创投资管理有限公司总裁、合伙人。历任美国艾克塞科科技公司董事长、美国安捷伦公司电路仿真模型部全球市场经理，北京青石华山投资咨询有限公司合伙人。经公司2014年2月28日召开的2014年第一次临时股东大会选举成为公司独立董事，任期三年。

## 2、监事会成员

周昕先生，监事会主席，1973年出生，本科结业。曾任西安仪表厂技术中心开发所研发工程师、本公司研发部主任工程师、拓展部部门经理、视频通讯事业部总经理，现任公司资源发展部经理。周昕先生监事任职由2013年10月15日召开的2013年第二次临时股东大会选举产生，任期三年。

邵志强先生，监事，1965出生，研究生学历。曾任国务院发展研究中心助理研究员、北京清华科技园发展中心主任助理、清华科技园总经理、北京华大创业科技有限公司董事长等，现任清华科技园创业投资有限公司董事兼总经理、厦门海洋实业（集团）股份有限公司董事长兼总经理、北京马力文化有限公司董事长、北京紫光百会科技有限公司董事长。邵志强先生监事任职由2013年10月15日召开的2013年第二次临时股东大会选举产生，任期三年。

戴益钧先生，职工监事，1975年出生，研究生学历。2005年加入公司，一直从事研发工作。戴益钧先生由2013年10月15日召开的2013年第二次临时股东大会选举产生，任期三年。

## 3、高级管理人员

郑海涛先生，总经理，简历详见本节之“1、董事会成员”。

宿玉文先生，副总经理，简历详见本节之“1、董事会成员”。

张怀雨先生，副总经理，简历详见本节之“1、董事会成员”。

张刚先生，副总经理。1974年出生，研究生学历。2001年加入公司，曾任多媒体事业部经理、副总经理、董事。于2013年10月21日召开的第三届董事会第一次会议被选举为副总经理，任期三年。

王万春先生，副总经理、董事会秘书。1977年出生，本科学历。2001年加入公司，历任工程师、项目经理、部门经理、副总裁助理，生产客服中心主任、副总经理、董事会秘书。于2013年10月21日召开的第三届董事会第一次会议被选举为副总经理、董事会秘书，任期三年。

孙鹏程先生，1975年4月出生，本科学历，中国国籍，会计师、审计师。毕业于中央财经大学税务系，曾就职于东方通信科技股份有限公司、烽火通信科技股历任财务部经理、公司内审部负责人、财务总监，于2013年10月21日召开的第三届董事会第一次会议被选举为财务总监，任期三年。

在股东单位任职情况

√ 适用 □ 不适用

任职人员姓名	股东单位名称	在股东单位担任的职务	任期起始日期	任期终止日期	在股东单位是否领取报酬津贴
梅萌	启迪控股股份有限公司	董事长	2002年10月10日	--	是
邵志强	清华科技园创业投资有限公司	董事兼总经理	2000年11月	--	是

在其他单位任职情况

√ 适用 □ 不适用

任职人员姓名	其他单位名称	在其他单位担任的职务	任期起始日期	任期终止日期	在其他单位是否领取报酬津贴
刘永祥	北方工业大学	经济管理学院院长	2011年4月	--	是
林峰	北京中视利通科技有限公司董事长	董事长	2007年8月	--	是
张锡盛	北京清芯华创投资管理有限公司	总裁, 合伙人	2014年1月1日	--	是
宿玉文	杭州宽云视讯科技有限公司	董事	2014年11月17日	任期三年, 可连选连任	否
张刚	北京市博汇科技股份有限公司	董事长	2014年6月23日	任期三年, 可连选连任	否
孙鹏程	北京市博汇科技股份有限公司	董事	2014年1月15日	任期三年, 可连选连任	否
孙鹏程	福州兆科智能卡有限公司	董事	2014年5月23日	任期三年, 可连选连任	否

### 三、董事、监事、高级管理人员报酬情况

董事、监事、高级管理人员报酬的决策程序	公司董事、监事报酬由股东大会决定, 高级管理人员报酬由董事会决定; 在公司担任职务的董事、监事、高级管理人员报酬由公司支付。独立董事津贴依据股东大会决议支付。
董事、监事、高级管理人员报酬确定依据	依据公司的盈利水平及各董事、监事、高级管理人员的分工及履行情况确定。
董事、监事和高级管理人员报酬的实际支付情况	公司董事、监事和高级管理人员薪酬已按年度薪酬计划支付。

公司报告期内董事、监事和高级管理人员报酬情况

单位: 万元

姓名	职务	性别	年龄	任职状态	从公司获得的报酬总额	从股东单位获得的报酬总额	报告期末实际所得报酬
郑海涛	董事长、总经理	男	51	现任	99.15	0	99.15
宿玉文	董事、副总经理	男	42	现任	70.82	0	70.82
张怀雨	董事、副总经理	男	47	现任	60.75	0	60.75
张刚	副总经理	男	41	现任	49.16	0	49.16
王万春	副总经理、董事会秘书	男	38	现任	37.07	0	37.07

孙鹏程	财务总监	男	40	现任	43.02	0	43.02
周昕	监事会主席	男	42	现任	29.01	0	29.01
戴益钧	监事	男	40	现任	47.47	0	47.47
刘永祥	独立董事	男	53	现任	8.00	0	8.00
林峰	独立董事	男	53	现任	8.00	0	8.00
张锡盛	独立董事	男	50	现任	8.00	0	8.00
梅萌	董事	男	61	现任	0	-	-
邵志强	监事	男	50	现任	0	-	-
何沛中	独立董事	男	54	离任	0	-	-
合计	--	--	--	--	460.45	0	460.45

公司董事、监事、高级管理人员报告期内被授予的股权激励情况

√ 适用 □ 不适用

姓名	职务	报告期内可行权的期权股数	报告期内已行权的期权股数	报告期内已行权期权的行权价格(元/股)	报告期末持有的股权市价(元/股)	报告期新授予限制性股票数量	限制性股票的授予价格(元/股)	报告期解限的限制性股票数量
宿玉文	董事、副总经理	45,000	0		12.45	0		0
张怀雨	董事、副总经理	45,000	0		12.45	0		0
张刚	副总经理	45,000	0		12.45	0		0
王万春	副总经理、董事会秘书	45,000	0	0	12.45	0		0
孙鹏程	财务总监	67,500	0		12.45	0		0
合计	--	247,500	0	--	--	0	--	0

#### 四、公司董事、监事、高级管理人员变动情况

姓名	担任的职务	类型	日期	原因
何沛中	独立董事	离职	2014 年 01 月 27 日	因个人原因辞职，不再担任公司任何职务
张锡盛	独立董事	被选举	2014 年 02 月 28 日	补选独立董事

#### 五、报告期核心技术团队或关键技术人员变动情况（非董事、监事、高级管理人员）

报告期内，公司团队建设稳定，不存在核心技术团队或关键技术人员辞职的情况。

## 六、公司员工情况

截至2014年12月31日，公司员工（含全资子公司）的专业结构、受教育程度情况如下：

### 1、员工专业结构

专业	员工人数（人）	占员工总数的比例（%）
生产人员	167	12.11%
管理人员	120	8.70%
销售人员	350	25.38%
研发人员	713	51.70%
财务人员	29	2.10%
合计	1379	100.00%

### 2、员工受教育程度

学历	员工人数（人）	占员工总数的比例（%）
硕士及以上	457	33.14%
本科	815	59.10%
本科以下	107	7.76%
合计	1379	100.00%

## 第八节 公司治理

### 一、公司治理的基本状况

报告期内，公司严格按照《公司法》、《证券法》、《上市公司治理准则》、《深圳证券交易所创业板股票上市规则》、《深圳证券交易所创业板上市公司规范运作指引》等法律、法规和中国证监会有关法律法规等的要求，建立健全公司内部管理和控制制度，不断完善公司的法人治理结构，通过持续深入的开展公司治理活动，进一步促进了公司规范运作，提高了公司治理水平。

#### 1、关于股东与股东大会

报告期内，公司严格按照《上市公司股东大会规则》、《公司章程》、《股东大会议事规则》等相关法律法规的规定召集、召开股东大会，充分尊重、保护广大投资者的知情权、问询权，尤其注重保护中小股东权益。报告期内，公司股东大会的召集、召开及表决程序均符合相关法律法规的规定，并由律师出席见证，出具法律意见书，保证股东大会的合法有效性，维护了股东的合法权益。

#### 2、关于公司与控股股东

报告期内，公司控股股东严格规范自己的行为，没有超越股东大会直接或间接干预公司的决策和经营活动。公司拥有独立完整的业务和自主经营能力，在业务、人员、资产、机构、财务上独立于控股股东，公司董事会、监事会和内部机构独立运作。

#### 3、关于董事和董事会

报告期内，公司的董事会、董事、各专门委员会能严格按照《深圳证券交易所创业板上市公司规范运作指引》、《公司章程》、《董事会议事规则》等的规定开展工作、执行股东大会的决议、依法行使职权，勤勉尽责地履行职责和义务，充分发挥其在公司经营管理中的重要作用。

#### 4、关于监事与监事会

各监事秉持向全体股东负责的态度，对公司财务状况、重大事项以及董事、经理和其他高级管理人员履行职责的合法合规性进行监督，认真履行职责，充分维护公司及股东的合法权益。监事会的召集、召开程序均符合《公司法》、《深圳证券交易所创业板股票上市规则》、《公司章程》、《监事会议事规则》的要求。

#### 5、关于绩效评价与激励约束机制

公司高管人员的薪酬和工作绩效挂钩，公司董事会下设薪酬与考核委员会负责公司董事、高级管理人员的考核标准并进行考核，对董事、高管人员的薪酬标准提出意见，再按规定提交董事会、股东会审议通过后实施。公司现有的考核与激励办法符合公司的发展现状，符合法律、法规的规定。公司董事、监事和高级管理人员的聘任公开、透明。

#### 6、关于信息披露与投资者关系管理

公司严格按照有关法律法规、《公司章程》和《信息披露制度》的要求，真实、准确、完整、及时、公平地披露有关信息和向中国证监会派出机构、深圳证券交易所报告有关情况。公司指定董事会秘书负责信息披露、接待投资者来访和投资咨询，公司设有投资者热线，并通过电子信箱、传真等各种方式，确保与广大中小投资者进行无障碍地有效沟通。公司所有需披露的信息均在指定的网站巨潮资讯网和其他中国证监会指定的信息披露媒体上全面披露，确保所有股东均有平等机会获取公司信息。

### 7、关于相关利益者

公司充分尊重和维护相关利益者的合法权益，实现股东、员工、社会等各方利益共赢，共同推动公司持续、健康的发展。

公司治理与《公司法》和中国证监会相关规定的要求是否存在差异

是  否

## 二、报告期内召开的年度股东大会和临时股东大会的有关情况

### 1、本报告期年度股东大会情况

会议届次	召开日期	会议决议刊登的指定网站查询索引	会议决议刊登的信息披露日期
2013 年度股东大会	2014 年 5 月 9 日	<a href="http://www.cninfo.com.cn/finalpage/2014-05-09/64006344.PDF">http://www.cninfo.com.cn/finalpage/2014-05-09/64006344.PDF</a>	2014-05-09

### 2、本报告期临时股东大会情况

会议届次	召开日期	会议决议刊登的指定网站查询索引	会议决议刊登的信息披露日期
2014 年第一次临时股东大会	2014 年 2 月 28 日	<a href="http://www.cninfo.com.cn/finalpage/2014-02-28/63621131.PDF">http://www.cninfo.com.cn/finalpage/2014-02-28/63621131.PDF</a>	2014-02-28

## 三、报告期董事会召开情况

会议届次	召开日期	会议决议刊登的指定网站查询索引	会议决议刊登的信息披露日期
第三届董事会第三次会议	2014 年 1 月 29 日	<a href="http://www.cninfo.com.cn/finalpage/2014-01-29/63538271.PDF">http://www.cninfo.com.cn/finalpage/2014-01-29/63538271.PDF</a>	2014 年 1 月 29 日
第三届董事会第四次会议	2014 年 4 月 17 日	<a href="http://www.cninfo.com.cn/finalpage/2014-04-18/63864222.PDF">http://www.cninfo.com.cn/finalpage/2014-04-18/63864222.PDF</a>	2014 年 4 月 18 日
第三届董事会第五次会议	2014 年 4 月 22 日	<a href="http://www.cninfo.com.cn/finalpage/2014-04-23/63894337.PDF">http://www.cninfo.com.cn/finalpage/2014-04-23/63894337.PDF</a>	2014 年 4 月 23 日
第三届董事会第六次会议	2014 年 5 月 5 日	<a href="http://www.cninfo.com.cn/finalpage/2014-05-05/63972634.PDF">http://www.cninfo.com.cn/finalpage/2014-05-05/63972634.PDF</a>	2014 年 5 月 5 日
第三届董事会第七次会议	2014 年 5 月 15 日	<a href="http://www.cninfo.com.cn/finalpage/2014-05-15/64029920.PDF">http://www.cninfo.com.cn/finalpage/2014-05-15/64029920.PDF</a>	2014 年 5 月 15 日
第三届董事会第八次会议	2014 年 6 月 16 日	<a href="http://www.cninfo.com.cn/finalpage/2014-06-16/64140047.PDF">http://www.cninfo.com.cn/finalpage/2014-06-16/64140047.PDF</a>	2014 年 6 月 16 日
第三届董事会第九次会议	2014 年 7 月 11 日	<a href="http://www.cninfo.com.cn/finalpage/2014-07-11/1200049125.PDF">http://www.cninfo.com.cn/finalpage/2014-07-11/1200049125.PDF</a>	2014 年 7 月 11 日
第三届董事会第十次会议	2014 年 8 月 15 日	<a href="http://www.cninfo.com.cn/finalpage/2014-08-18/1200133040.PDF">http://www.cninfo.com.cn/finalpage/2014-08-18/1200133040.PDF</a>	2014 年 8 月 18 日

第三届董事会第十一次会议	2014年10月24日	仅审议《公司第三季度报告》一项议案，未刊登。	/
第三届董事会第十二次会议	2014年11月24日	<a href="http://www.cninfo.com.cn/finalpage/2014-11-25/1200413759.PDF">http://www.cninfo.com.cn/finalpage/2014-11-25/1200413759.PDF</a>	2014年11月25日
第三届董事会第十三次会议	2014年12月29日	<a href="http://www.cninfo.com.cn/finalpage/2014-12-30/1200503058.PDF">http://www.cninfo.com.cn/finalpage/2014-12-30/1200503058.PDF</a>	2014年12月30日

#### 四、年度报告重大差错责任追究制度的建立与执行情况

公司已经根据《证券法》、《会计法》、《上市公司信息披露管理办法》和《深圳证券交易所创业板股票上市规则》等法律法规的规定，制定了《年报信息披露重大差错责任追究制度》，该制度的制定有助于进一步健全公司的内控制度，提高公司规范运作水平，提高年报信息披露的质量和透明度。报告期内，公司未发生重大会计差错更正、重大遗漏信息补充以及业绩预告修正等情况。

#### 五、监事会工作情况

监事会在报告期内的监督活动是否发现公司存在风险

是  否

公司监事会严格按照《公司法》、《证券法》、《深圳证券交易所创业板上市公司规范运作指引》等法律法规以及《公司章程》、《公司监事会议事规则》等规章制度的规定，本着对公司及全体股东负责的态度，认真履行法律、法规赋予的职责，紧密围绕完善公司治理结构、促进公司依法规范运作的核心任务开展了各项工作，对公司的经营管理以及董事、管理层履职情况进行了有效监督，充分发挥了监事会在上市公司治理结构中的重要作用。

报告期内，公司第三届监事会共召开 6 次会议，具体如下：

会议届次	召开日期	会议决议刊登的指定网站查询索引	会议决议刊登的信息披露日期
第三届监事会第二次会议	2014年1月29日	<a href="http://www.cninfo.com.cn/finalpage/2014-01-29/63538270.PDF">http://www.cninfo.com.cn/finalpage/2014-01-29/63538270.PDF</a>	2014年1月29日
第三届监事会第三次会议	2014年4月17日	<a href="http://www.cninfo.com.cn/finalpage/2014-04-18/63864225.PDF">http://www.cninfo.com.cn/finalpage/2014-04-18/63864225.PDF</a>	2014年4月18日
第三届监事会第四次会议	2014年4月22日	<a href="http://www.cninfo.com.cn/finalpage/2014-04-23/63894336.PDF">http://www.cninfo.com.cn/finalpage/2014-04-23/63894336.PDF</a>	2014年4月23日
第三届监事会第五次会议	2014年5月15日	<a href="http://www.cninfo.com.cn/finalpage/2014-05-15/64029919.PDF">http://www.cninfo.com.cn/finalpage/2014-05-15/64029919.PDF</a>	2014年5月15日
第三届监事会第六次会议	2014年8月15日	<a href="http://www.cninfo.com.cn/finalpage/2014-08-18/1200133042.PDF">http://www.cninfo.com.cn/finalpage/2014-08-18/1200133042.PDF</a>	2014年8月18日
第三届监事会第七次会议	2014年10月24日	仅审议《公司第三季度报告》一项议案，未刊登。	/

全体监事兢兢业业，对公司的定期报告的编制情况、依法运作情况、内部控制情况、财务情况以及股权激励计划的实施情况等事项进行了认真监督检查，公司监事会对报告期内的监督事项无异议。

## 第九节 财务报告

### 一、审计报告

审计意见类型	标准无保留审计意见
审计报告签署日期	2015 年 04 月 20 日
审计机构名称	北京兴华会计师事务所（特殊普通合伙）
审计报告文号	[2015]京会兴审字第 14020064 号
注册会计师姓名	宜军民、刘丹

## 审 计 报 告

（2015）京会兴审字第 14020064 号

北京数码视讯科技股份有限公司全体股东：

我们审计了后附的北京数码视讯科技股份有限公司（以下简称“数码视讯公司”）财务报表，包括 2014 年 12 月 31 日的合并及母公司资产负债表，2014 年度的合并及母公司利润表、合并及母公司现金流量表、合并及母公司股东权益变动表，以及财务报表附注。

### 一、管理层对财务报表的责任

编制和公允列报财务报表是数码视讯公司管理层的责任，这种责任包括：（1）按照企业会计准则的规定编制财务报表，并使其实现公允反映；（2）设计、执行和维护必要的内部控制，以使财务报表不存在由于舞弊或错误导致的重大错报。

### 二、注册会计师的责任

我们的责任是在执行审计工作的基础上对财务报表发表审计意见。我们按照中国注册会计师审计准则的规定执行了审计工作。中国注册会计师审计准则要求我们遵守中国注册会计师职业道德守则，计划和执行审计工作以对财务报表是否不存在重大错报获取合理保证。

审计工作涉及实施审计程序，以获取有关财务报表金额和披露的审计证据。选择的审计程序取决于注册会计师的判断，包括对由于舞弊或错误导致的财务报表重大错报风险的评估。在进行风险评估时，注册会计师考虑与财务报表编制和公允列报相关的内部控制，以设计恰当的审计程序，但目的并非对内部控制的有效性发表意见。审计工作还包括评价管理层选用会计政策的恰当性和作出会计估计的合理性，以及评价财务报表的总体列报。


我们相信，我们获取的审计证据是充分、适当的，为发表审计意见提供了基础。

### 三、审计意见

我们认为，数码视讯公司财务报表在所有重大方面按照企业会计准则的规定编制，公允反映了数码视讯公司 2014 年 12 月 31 日的合并及母公司财务状况以及 2014 年度的合并及母公司经营成果和现金流量。


北京兴华  
会计师事务所（特殊普通合伙）

中国注册会计师：\_\_\_\_\_ 宜军民



中国·北京  
二〇一五年四月二十日

中国注册会计师：\_\_\_\_\_ 刘丹



## 二、财务报表

财务附注中报表的单位为：人民币元

## 合并资产负债表

2014 年 12 月 31 日

编制单位：北京数码视讯科技股份有限公司

单位：人民币元

资 产	附注	期末余额	期初余额
<b>流动资产：</b>		—	—
货币资金	七（一）	1,467,092,124.90	1,600,721,754.24
以公允价值计量且变动计入当期损益的金融资产		-	-
应收票据	七（二）	41,757,634.19	36,833,748.68
应收账款	七（三）	272,348,134.98	306,853,341.88
预付款项	七（四）	74,877,638.53	25,792,986.97
应收利息	七（五）	126,639.98	1,261,465.41
应收股利		-	-
其他应收款	七（六）	74,801,086.84	38,327,704.85
存货	七（七）	238,481,067.77	131,932,991.67
划分为持有待售的资产		-	-
一年内到期的非流动资产		-	-
其他流动资产	七（八）	68,324,981.17	56,800,000.00
<b>流动资产合计</b>		<b>2,237,809,308.36</b>	<b>2,198,523,993.70</b>
<b>非流动资产：</b>		—	—
可供出售金融资产	七（九）	67,592,361.48	23,070,000.00
持有至到期投资		-	-
长期应收款		-	-
长期股权投资	七（十）	45,226,477.99	50,217,776.86
投资性房地产	七（十一）	29,977,209.67	18,580,170.11
固定资产	七（十二）	312,832,033.30	202,835,699.59
在建工程	七（十三）	186,536,733.95	116,696,858.24
工程物资		-	-
固定资产清理		-	-
生产性生物资产		-	-
油气资产		-	-
无形资产	七（十四）	240,147,083.55	127,396,133.23
开发支出	七（十五）	113,239,009.63	84,877,784.23
商誉	七（十六）	33,034,151.64	-
长期待摊费用		-	-
递延所得税资产	七（十七）	19,087,269.33	11,562,220.31
其他非流动资产		-	-
<b>非流动资产合计</b>		<b>1,047,672,330.54</b>	<b>635,236,642.57</b>
<b>资产总计</b>		<b>3,285,481,638.90</b>	<b>2,833,760,636.27</b>

公司法定代表人：郑海涛

主管会计工作负责人：孙鹏程

会计机构负责人：林进

## 合并资产负债表（续）

2014 年 12 月 31 日

编制单位：北京数码视讯科技股份有限公司

单位：人民币元

负债和股东权益	附注	期末余额	期初余额
<b>流动负债：</b>			
短期借款	七（十八）	-	22,248,872.24
以公允价值计量且变动计入当期损益的金融负债		-	-
应付票据	七（十九）	-	2,441,560.00
应付账款	七（二十）	52,946,264.19	41,477,980.14
预收款项	七（二十一）	45,320,625.88	13,381,489.71
应付职工薪酬	七（二十二）	33,022,816.57	28,904,744.32
应交税费	七（二十三）	23,336,719.78	-2,991,627.64
应付利息	七（二十四）	-	60,402.28
应付股利		-	-
其他应付款	七（二十五）	69,317,706.50	7,975,002.22
划分为持有代售的负债		-	-
一年内到期的非流动负债	七（二十六）	1,095,780.40	-
其他流动负债		-	-
<b>流动负债合计</b>		<b>225,039,913.32</b>	<b>113,498,423.27</b>
<b>非流动负债：</b>			
长期借款		-	-
应付债券		-	-
其中：优先股		-	-
永续债		-	-
长期应付款		-	-
长期应付职工薪酬		-	-
专项应付款		-	-
预计负债		-	-
递延收益	七（二十七）	32,571,649.69	23,298,451.27
递延所得税负债	七（十七）	1,276,924.02	-
其他非流动负债		-	-
<b>非流动负债合计</b>		<b>33,848,573.71</b>	<b>23,298,451.27</b>
<b>负债合计</b>		<b>258,888,487.03</b>	<b>136,796,874.54</b>
<b>股东权益：</b>			
股本	七（二十八）	688,834,305.00	340,460,084.00
其他权益工具		-	-
其中：优先股		-	-
永续债		-	-
资本公积	七（二十九）	1,224,031,114.10	1,491,044,658.28
减：库存股		-	-
其他综合收益	七（三十）	-2,245,535.88	-685,078.11
专项储备		-	-
盈余公积	七（三十一）	78,220,398.39	64,656,810.94
未分配利润	七（三十二）	906,884,103.68	773,053,382.91
<b>归属于母公司股东权益小计</b>		<b>2,895,724,385.29</b>	<b>2,668,529,858.02</b>
少数股东权益	八（一）.2	130,868,766.58	28,433,903.71
<b>股东权益合计</b>		<b>3,026,593,151.87</b>	<b>2,696,963,761.73</b>
<b>负债和股东权益总计</b>		<b>3,285,481,638.90</b>	<b>2,833,760,636.27</b>

公司法定代表人：郑海涛

主管会计工作负责人：孙鹏程

会计机构负责人：林进

## 母公司资产负债表

2014 年 12 月 31 日

编制单位：北京数码视讯科技股份有限公司

单位：人民币元

资 产	附注	期末余额	期初余额
<b>流动资产：</b>		—	—
货币资金		1,110,813,326.66	1,191,986,515.11
以公允价值计量且变动计入当期损益的金融资产		-	-
应收票据		41,172,000.00	36,833,748.68
应收账款	十五（一）	259,328,236.19	287,010,667.80
预付款项		4,044,153.84	4,274,325.56
应收利息		126,639.98	827,667.19
应收股利		-	-
其他应收款	十五（二）	89,254,009.55	44,912,604.77
存货		145,497,347.21	110,540,975.51
划分为持有待售的资产		-	-
一年内到期的非流动资产		-	-
其他流动资产		10,933,309.48	-
<b>流动资产合计</b>		<b>1,661,169,022.91</b>	<b>1,676,386,504.62</b>
<b>非流动资产：</b>		—	—
可供出售金融资产		27,818,881.86	23,070,000.00
持有至到期投资		-	-
长期应收款		-	-
长期股权投资	十五（三）	1,068,714,026.98	819,923,368.06
投资性房地产		-	-
固定资产		146,064,736.58	129,521,030.69
在建工程		-	-
工程物资		-	-
固定资产清理		-	-
生产性生物资产		-	-
油气资产		-	-
无形资产		134,877,660.76	83,048,511.85
开发支出		17,152,594.85	45,487,336.53
商誉		-	-
长期待摊费用		-	-
递延所得税资产		11,303,051.19	9,655,057.79
其他非流动资产		-	-
<b>非流动资产合计</b>		<b>1,405,930,952.22</b>	<b>1,110,705,304.92</b>
<b>资产总计</b>		<b>3,067,099,975.13</b>	<b>2,787,091,809.54</b>

公司法定代表人：郑海涛

主管会计工作负责人：孙鹏程

会计机构负责人：林进

## 母公司资产负债表（续）

2014 年 12 月 31 日

编制单位：北京数码视讯科技股份有限公司

单位：人民币元

负债和股东权益	附注	期末余额	期初余额
<b>流动负债：</b>		—	—
短期借款		-	-
以公允价值计量且变动计入当期损益的金融负债		-	-
应付票据		-	2,441,560.00
应付账款		132,271,353.97	97,867,873.18
预收款项		35,925,776.65	9,386,879.75
应付职工薪酬		18,361,987.40	19,160,919.78
应交税费		15,648,223.78	-5,316,236.06
应付利息		-	-
应付股利		-	-
其他应付款		341,557,706.33	331,339,639.67
划分为持有待售的负债		-	-
一年内到期的非流动负债		-	-
其他流动负债		-	-
<b>流动负债合计</b>		<b>543,765,048.13</b>	<b>454,880,636.32</b>
<b>非流动负债：</b>		—	—
长期借款		-	-
应付债券		-	-
其中：优先股		-	-
永续债		-	-
长期应付款		-	-
长期应付职工薪酬		-	-
专项应付款		-	-
预计负债		-	-
递延收益		31,471,649.69	23,298,451.27
递延所得税负债		-	-
其他非流动负债		-	-
<b>非流动负债合计</b>		<b>31,471,649.69</b>	<b>23,298,451.27</b>
<b>负债合计</b>		<b>575,236,697.82</b>	<b>478,179,087.59</b>
<b>所有者权益：</b>		—	—
股本		688,834,305.00	340,460,084.00
其他权益工具		-	-
其中：优先股		-	-
永续债		-	-
资本公积		1,225,702,817.03	1,492,716,361.21
减：库存股		-	-
其他综合收益		-	-
专项储备		-	-
盈余公积		78,220,398.39	64,656,810.94
未分配利润		499,105,756.89	411,079,465.80
<b>所有者权益合计</b>		<b>2,491,863,277.31</b>	<b>2,308,912,721.95</b>
<b>负债和所有者权益总计</b>		<b>3,067,099,975.13</b>	<b>2,787,091,809.54</b>

公司法定代表人：郑海涛

主管会计工作负责人：孙鹏程

会计机构负责人：林进

## 合并利润表

2014 年度

编制单位：北京数码视讯科技股份有限公司

单位：人民币元

项 目	附注	本期金额	上期金额
<b>一、营业总收入</b>		<b>547,320,603.01</b>	<b>386,551,049.25</b>
其中：营业收入	七（三十三）	547,320,603.01	386,551,049.25
<b>二、营业总成本</b>		<b>424,824,172.18</b>	<b>322,862,012.64</b>
其中：营业成本	七（三十三）	154,163,293.54	105,456,055.55
营业税金及附加	七（三十四）	6,686,183.94	5,825,055.50
销售费用	七（三十五）	119,790,903.43	100,213,746.15
管理费用	七（三十六）	181,579,968.08	134,504,367.51
财务费用	七（三十七）	-56,528,922.25	-44,338,389.79
资产减值损失	七（三十八）	19,132,745.44	21,201,177.72
加：公允价值变动损益（损失以“-”号填列）		-	-
投资收益（损失以“-”号填列）	七（三十九）	585,926.34	21,481,321.97
其中：对联营企业与合营企业的投资收益	七（三十九）	-1,366,500.17	5,161,781.71
<b>三、营业利润（损失以“-”号填列）</b>		<b>123,082,357.17</b>	<b>85,170,358.58</b>
加：营业外收入	七（四十）	71,193,573.28	66,588,498.15
其中：非流动资产处置利得		7,405.50	226,764.05
减：营业外支出	七（四十一）	85,559.11	242,295.40
其中：非流动资产处置损失		77,881.86	174,792.31
<b>四、利润总额（亏损总额以“-”号填列）</b>		<b>194,190,371.34</b>	<b>151,516,561.33</b>
减：所得税费用	七（四十二）	7,454,801.05	7,969,672.07
<b>五、净利润（净亏损以“-”号填列）</b>		<b>186,735,570.29</b>	<b>143,546,889.26</b>
归属于母公司所有者的净利润		181,440,304.17	136,767,203.59
少数股东损益		5,295,266.12	6,779,685.67
其中：同一控制下合并被合并方在合并日前实现的净损益		-	-
<b>六、其他综合收益的税后净额</b>		<b>-1,915,912.76</b>	<b>-887,038.26</b>
归属于母公司所有者的其他综合收益的税后净额		-1,560,457.77	-621,085.13
（一）以后不能重分类进损益的其他综合收益		-	-
1、重新计量设定受益计划净负债或净资产的变动		-	-
2、权益法下在被投资单位不能重分类进损益的其他综合收益中享有的份额		-	-
（二）以后将重分类进损益的其他综合收益		-1,560,457.77	-621,085.13
1、权益法下在被投资单位以后将重分类进损益的其他综合收益中享有的份额		-	-
2、可供出售金融资产公允价值变动损益		-	-
3、持有至到期投资重分类为可供出售金融资产损益		-	-
4、现金流量套期损益的有效部分		-	-
5、外币财务报表折算差额		-1,560,457.77	-621,085.13
归属于少数股东的其他综合收益的税后净额		-355,454.99	-265,953.13
<b>七、综合收益</b>		<b>184,819,657.53</b>	<b>142,659,851.00</b>
归属于母公司所有者的综合收益总额		179,879,846.40	136,146,118.46
归属于少数股东的综合收益总额		4,939,811.13	6,513,732.54
<b>八、每股收益：</b>			
（一）基本每股收益	十六（二）	0.27	0.20
（二）稀释每股收益	十六（二）	0.27	0.20

公司法定代表人：郑海涛

主管会计工作负责人：孙鹏程

会计机构负责人：林进

## 母公司利润表

2014 年度

编制单位：北京数码视讯科技股份有限公司

单位：人民币元

项 目	附注	本期金额	上期金额
<b>一、营业收入</b>	十五（四）	<b>501,130,550.10</b>	<b>394,114,781.85</b>
减：营业成本	十五（四）	272,971,626.12	191,814,806.22
营业税金及附加		4,277,619.77	4,704,647.27
销售费用		78,600,416.45	80,975,289.85
管理费用		83,798,089.53	97,235,507.44
财务费用		-53,129,356.37	-38,195,408.59
资产减值损失		19,792,603.67	18,197,795.73
加：公允价值变动损益（损失以“-”号填列）		-	-
投资收益（损失以“-”号填列）	十五（五）	585,926.34	21,481,321.97
其中：对联营企业与合营企业的投资收益		-1,366,500.17	5,161,781.71
<b>二、营业利润（损失以“-”号填列）</b>		<b>95,405,477.27</b>	<b>60,863,465.90</b>
加：营业外收入		52,983,646.08	56,573,463.29
其中：非流动资产处置利得		-	141.76
减：营业外支出		48,386.46	240,573.92
其中：非流动资产处置损失		48,335.90	174,618.81
<b>三、利润总额（亏损总额以“-”号填列）</b>		<b>148,340,736.89</b>	<b>117,196,355.27</b>
减：所得税费用		12,704,862.40	4,208,553.42
<b>四、净利润（净亏损以“-”号填列）</b>		<b>135,635,874.49</b>	<b>112,987,801.85</b>
<b>五、其他综合收益的税后净额</b>		<b>-</b>	<b>-</b>
（一）以后不能重分类进损益的其他综合收益		-	-
1.重新计量设定收益计划净负债或净资产的变动		-	-
2.权益法下在被投资单位不能重分类进损益的其他综合收益中享有的份额		-	-
（二）以后将重分类进损益的其他综合收益		-	-
1.权益法下在被投资单位以后将重分类进损益的其他综合收益中享有的份额		-	-
2.可供出售金融资产公允价值变动损益		-	-
3.持有至到期投资重分类为可供出售金融资产损益		-	-
4.现金流量套期损益的有效部分		-	-
5.外币财务报表折算差额		-	-
<b>六、综合收益总额</b>		<b>135,635,874.49</b>	<b>112,987,801.85</b>
<b>七、每股收益</b>		<b>-</b>	<b>-</b>
（一）基本每股收益		-	-
（二）稀释每股收益		-	-

公司法定代表人：郑海涛

主管会计工作负责人：孙鹏程

会计机构负责人：林进



## 合并现金流量表

2014 年度

编制单位：北京数码视讯科技股份有限公司

单位：人民币元

项 目	附注	本期金额	上期金额
<b>一、经营活动产生的现金流量</b>		—	—
销售商品、提供劳务收到的现金		687,627,474.13	487,149,788.98
收到的税费返还		38,257,504.37	50,296,902.45
收到其他与经营活动有关的现金	七（四十四）.1	203,405,896.80	118,529,926.78
<b>经营活动现金流入小计</b>		<b>929,290,875.30</b>	<b>655,976,618.21</b>
购买商品、接受劳务支付的现金		261,434,379.22	186,102,323.62
支付给职工以及为职工支付的现金		165,644,329.23	175,611,517.00
支付的各项税费		78,466,701.20	79,796,334.00
支付其他与经营活动有关的现金	七（四十四）.2	171,131,713.98	144,429,584.17
<b>经营活动现金流出小计</b>		<b>676,677,123.63</b>	<b>585,939,758.79</b>
<b>经营活动产生的现金流量净额</b>		<b>252,613,751.67</b>	<b>70,036,859.42</b>
<b>二、投资活动产生的现金流量</b>		—	—
收回投资收到的现金		2,630,613.00	60,000,000.00
取得投资收益收到的现金		1,522,000.00	16,792,320.26
处置固定资产、无形资产和其他长期资产收回的现金净额		110,492.58	23,311,052.00
处置子公司及其他营业单位收到的现金净额		—	—
收到其他与投资活动有关的现金	七（四十四）.3	—	11,000.00
<b>投资活动现金流入小计</b>		<b>4,263,105.58</b>	<b>100,114,372.26</b>
购建固定资产、无形资产和其他长期资产支付的现金		344,495,917.50	166,139,283.95
投资支付的现金		68,024,879.62	14,253,800.00
质押贷款净增加额		—	—
取得子公司及其他营业单位支付的现金净额		42,896,491.64	—
支付的其他与投资活动有关的现金	七（四十四）.4	651,936,822.60	—
<b>投资活动现金流出小计</b>		<b>1,107,354,111.36</b>	<b>180,393,083.95</b>
<b>投资活动产生的现金流量净额</b>		<b>-1,103,091,005.78</b>	<b>-80,278,711.69</b>
<b>三、筹资活动产生的现金流量：</b>		—	—
吸收投资收到的现金		149,628,902.72	77,474,034.52
其中：子公司吸收少数股东投资收到的现金		65,922,994.00	—
取得借款收到的现金		12,835.39	22,607,410.09
收到的其他与筹资活动有关的现金	七（四十四）.5	25,082,695.11	16,921.80
<b>筹资活动现金流入小计</b>		<b>174,724,433.22</b>	<b>100,098,366.41</b>
偿还债务支付的现金		39,979,910.77	—
分配股利、利润或偿付利息支付的现金		35,304,848.43	63,503,120.95
其中：子公司支付给少数股东的股利、利润		—	—
支付的其他与筹资活动有关的现金	七（四十四）.6	1,762,459.96	25,044,078.89
<b>筹资活动现金流出小计</b>		<b>77,047,219.16</b>	<b>88,547,199.84</b>
<b>筹资活动产生的现金流量净额</b>		<b>97,677,214.06</b>	<b>11,551,166.57</b>
<b>四、汇率变动对现金及现金等价物的影响</b>		<b>-11,389,144.31</b>	<b>-845,945.41</b>
<b>五、现金及现金等价物净增加额</b>		<b>-764,189,184.36</b>	<b>463,368.89</b>
加：期初现金及现金等价物余额		1,574,911,309.09	1,574,447,940.20
<b>六、期末现金及现金等价物余额</b>		<b>810,722,124.73</b>	<b>1,574,911,309.09</b>

公司法定代表人：郑海涛

主管会计工作负责人：孙鹏程

会计机构负责人：林进

## 母公司现金流量表

2014 年度

编制单位：北京数码视讯科技股份有限公司

单位：人民币元

项 目	附注	本期金额	上期金额
<b>一、经营活动产生的现金流量</b>		—	—
销售商品、提供劳务收到的现金		528,987,558.11	373,899,683.81
收到的税费返还		23,760,012.45	40,830,671.17
收到其他与经营活动有关的现金		176,692,079.07	203,997,112.94
<b>经营活动现金流入小计</b>		<b>729,439,649.63</b>	<b>618,727,467.92</b>
购买商品、接受劳务支付的现金		175,318,351.10	110,764,449.08
支付给职工以及为职工支付的现金		75,938,570.72	136,329,281.06
支付的各项税费		48,740,764.73	54,476,366.56
支付其他与经营活动有关的现金		214,069,085.10	183,073,694.61
<b>经营活动现金流出小计</b>		<b>514,066,771.65</b>	<b>484,643,791.31</b>
<b>经营活动产生的现金流量净额</b>		<b>215,372,877.98</b>	<b>134,083,676.61</b>
<b>二、投资活动产生的现金流量</b>		—	—
收回投资收到的现金		2,630,613.00	60,000,000.00
取得投资收益收到的现金		1,522,000.00	16,792,320.26
处置固定资产、无形资产和其他长期资产收回的现金净额		5,069.28	28,732.00
处置子公司及其他营业单位收到的现金净额		-	-
收到其他与投资活动有关的现金		-	153,676.86
<b>投资活动现金流入小计</b>		<b>4,157,682.28</b>	<b>76,974,729.12</b>
购建固定资产、无形资产和其他长期资产支付的现金		69,665,838.30	40,071,069.41
投资支付的现金		272,633,420.00	12,060,836.00
取得子公司及其他营业单位支付的现金净额		-	-
支付的其他与投资活动有关的现金		651,936,822.60	-
<b>投资活动现金流出小计</b>		<b>994,236,080.90</b>	<b>52,131,905.41</b>
<b>投资活动产生的现金流量净额</b>		<b>-990,078,398.62</b>	<b>24,842,823.71</b>
<b>三、筹资活动产生的现金流量：</b>		—	—
吸收投资收到的现金		82,954,888.72	77,474,034.52
取得借款收到的现金		-	-
收到的其他与筹资活动有关的现金		24,901,972.40	16,921.80
<b>筹资活动现金流入小计</b>		<b>107,856,861.12</b>	<b>77,490,956.32</b>
偿还债务支付的现金		-	-
分配股利、利润或偿付利息支付的现金		34,045,995.95	63,503,120.95
支付的其他与筹资活动有关的现金		416,243.44	25,044,078.89
<b>筹资活动现金流出小计</b>		<b>34,462,239.39</b>	<b>88,547,199.84</b>
<b>筹资活动产生的现金流量净额</b>		<b>73,394,621.73</b>	<b>-11,056,243.52</b>
<b>四、汇率变动对现金及现金等价物的影响</b>		<b>-9,040,412.45</b>	<b>-289,452.81</b>
<b>五、现金及现金等价物净增加额</b>		<b>-710,351,311.36</b>	<b>147,580,803.99</b>
加：期初现金及现金等价物余额		1,167,036,480.35	1,019,455,676.36
<b>六、期末现金及现金等价物余额</b>		<b>456,685,168.99</b>	<b>1,167,036,480.35</b>

公司法定代表人：郑海涛

主管会计工作负责人：孙鹏程

会计机构负责人：林进

## 合并股东权益变动表

编制单位：北京数码视讯科技股份有限公司

单位：人民币元

项目	本期											
	归属于母公司股东权益										少数股东权益	股东权益合计
	股本	其他权益工具			资本公积	减：库存股	其他综合收益	专项储备	盈余公积	未分配利润		
	优先股	永续债	其他									
<b>一、上年年末余额</b>	<b>340,460,084.00</b>	-	-	-	<b>1,491,044,658.28</b>	-	<b>-685,078.11</b>	-	<b>64,656,810.94</b>	<b>773,053,382.91</b>	<b>28,433,903.71</b>	<b>2,696,963,761.73</b>
加：会计政策变更	-	-	-	-	-	-	-	-	-	-	-	-
前期差错更正	-	-	-	-	-	-	-	-	-	-	-	-
其他	-	-	-	-	-	-	-	-	-	-	-	-
<b>二、本年初余额</b>	<b>340,460,084.00</b>	-	-	-	<b>1,491,044,658.28</b>	-	<b>-685,078.11</b>	-	<b>64,656,810.94</b>	<b>773,053,382.91</b>	<b>28,433,903.71</b>	<b>2,696,963,761.73</b>
<b>三、本期增减变动金额（减少以“-”填列）</b>	<b>348,374,221.00</b>	-	-	-	<b>-267,013,544.18</b>	-	<b>-1,560,457.77</b>	-	<b>13,563,587.45</b>	<b>133,830,720.77</b>	<b>102,434,862.87</b>	<b>329,629,390.14</b>
（一）综合收益总额	-	-	-	-	-	-	-1,560,457.77	-	-	181,440,304.17	4,939,811.13	184,819,657.53
（二）股东投入和减少股本	7,914,137.00	-	-	-	73,446,539.82	-	-	-	-	-	97,495,051.74	178,855,728.56
1. 股东投入股本	7,914,137.00	-	-	-	81,293,338.37	-	-	-	-	-	97,495,051.74	186,702,527.11
2. 其他权益工具持有者投入资本	-	-	-	-	-	-	-	-	-	-	-	-
3. 股份支付计入股东权益的金额	-	-	-	-	-11,171,068.20	-	-	-	-	-	-	-11,171,068.20
4. 其他	-	-	-	-	3,324,269.65	-	-	-	-	-	-	3,324,269.65
（三）利润分配	-	-	-	-	-	-	-	-	13,563,587.45	-47,609,583.40	-	-34,045,995.95
1. 提取盈余公积	-	-	-	-	-	-	-	-	13,563,587.45	-13,563,587.45	-	-
2. 提取一般风险准备	-	-	-	-	-	-	-	-	-	-	-	-
3. 对股东的分配	-	-	-	-	-	-	-	-	-	-34,045,995.95	-	-34,045,995.95
4. 其他	-	-	-	-	-	-	-	-	-	-	-	-
（四）股东权益内部结转	340,460,084.00	-	-	-	-340,460,084.00	-	-	-	-	-	-	-
1. 资本公积转增股本	340,460,084.00	-	-	-	-340,460,084.00	-	-	-	-	-	-	-
2. 盈余公积转增股本	-	-	-	-	-	-	-	-	-	-	-	-
3. 盈余公积弥补亏损	-	-	-	-	-	-	-	-	-	-	-	-
4. 其他	-	-	-	-	-	-	-	-	-	-	-	-
（五）专项储备	-	-	-	-	-	-	-	-	-	-	-	-
1. 本期提取	-	-	-	-	-	-	-	-	-	-	-	-
2. 本期使用	-	-	-	-	-	-	-	-	-	-	-	-
（六）其他	-	-	-	-	-	-	-	-	-	-	-	-
<b>四、本期期末余额</b>	<b>688,834,305.00</b>	-	-	-	<b>1,224,031,114.10</b>	-	<b>-2,245,535.88</b>	-	<b>78,220,398.39</b>	<b>906,884,103.68</b>	<b>130,868,766.58</b>	<b>3,026,593,151.87</b>

公司法定代表人：郑海涛

主管会计工作负责人：孙鹏程

会计机构负责人：林进

## 合并股东权益变动表（续一）

编制单位：北京数码视讯科技股份有限公司

单位：人民币元

项目	上期											
	归属于母公司股东权益										少数股东权益	股东权益合计
	股本	其他权益工具			资本公积	减：库存股	其他综合收益	专项储备	盈余公积	未分配利润		
	优先股	永续债	其他									
<b>一、上年年末余额</b>	<b>336,000,000.00</b>	-	-	-	<b>1,422,891,289.15</b>	-	<b>-63,992.98</b>	-	<b>53,358,030.75</b>	<b>714,784,935.21</b>	<b>21,499,746.66</b>	<b>2,548,470,008.79</b>
加：会计政策变更	-	-	-	-	-	-	-	-	-	-	-	-
前期差错更正	-	-	-	-	-	-	-	-	-	-	-	-
其他	-	-	-	-	-	-	-	-	-	-	-	-
<b>二、本年初余额</b>	<b>336,000,000.00</b>	-	-	-	<b>1,422,891,289.15</b>	-	<b>-63,992.98</b>	-	<b>53,358,030.75</b>	<b>714,784,935.21</b>	<b>21,499,746.66</b>	<b>2,548,470,008.7</b>
<b>三、本期增减变动金额（减少以“-”填列）</b>	<b>4,460,084.00</b>	-	-	-	<b>68,153,369.13</b>	-	<b>-621,085.13</b>	-	<b>11,298,780.19</b>	<b>58,268,447.70</b>	<b>6,934,157.05</b>	<b>148,493,752.94</b>
（一）综合收益总额	-	-	-	-	-	-	-621,085.13	-	-	136,767,203.59	6,513,732.54	142,659,851.00
（二）股东投入和减少股本	4,460,084.00	-	-	-	68,153,369.13	-	-	-	-	-	420,424.51	73,033,877.64
1. 股东投入股本	4,460,084.00	-	-	-	76,322,679.97	-	-	-	-	-	420,424.51	81,203,188.48
2. 其他权益工具持有者投入资本	-	-	-	-	-	-	-	-	-	-	-	-
3. 股份支付计入股东权益的金额	-	-	-	-	-8,169,310.84	-	-	-	-	-	-	-8,169,310.84
4. 其他	-	-	-	-	-	-	-	-	-	-	-	-
（三）利润分配	-	-	-	-	-	-	-	-	11,298,780.19	-78,498,755.89	-	-67,199,975.70
1. 提取盈余公积	-	-	-	-	-	-	-	-	11,298,780.19	-11,298,780.19	-	-
2. 提取一般风险准备	-	-	-	-	-	-	-	-	-	-	-	-
3. 对股东的分配	-	-	-	-	-	-	-	-	-	-67,199,975.70	-	-67,199,975.70
4. 其他	-	-	-	-	-	-	-	-	-	-	-	-
（四）股东权益内部结转	-	-	-	-	-	-	-	-	-	-	-	-
1. 资本公积转增股本	-	-	-	-	-	-	-	-	-	-	-	-
2. 盈余公积转增股本	-	-	-	-	-	-	-	-	-	-	-	-
3. 盈余公积弥补亏损	-	-	-	-	-	-	-	-	-	-	-	-
4. 其他	-	-	-	-	-	-	-	-	-	-	-	-
（五）专项储备	-	-	-	-	-	-	-	-	-	-	-	-
1. 本期提取	-	-	-	-	-	-	-	-	-	-	-	-
2. 本期使用	-	-	-	-	-	-	-	-	-	-	-	-
（六）其他	-	-	-	-	-	-	-	-	-	-	-	-
<b>四、本期期末余额</b>	<b>340,460,084.00</b>	-	-	-	<b>1,491,044,658.28</b>	-	<b>-685,078.11</b>	-	<b>64,656,810.94</b>	<b>773,053,382.91</b>	<b>28,433,903.71</b>	<b>2,696,963,761.73</b>

公司法定代表人：郑海涛

主管会计工作负责人：孙鹏程

会计机构负责人：林进

## 母公司所有者权益变动表

编制单位：北京数码视讯科技股份有限公司

单位：人民币元

项目	本期										
	股本	其他权益工具			资本公积	减：库存股	其他综合收益	专项储备	盈余公积	未分配利润	所有者权益合计
		优先股	永续债	其他							
<b>一、上年年末余额</b>	<b>340,460,084.00</b>	-	-	-	<b>1,492,716,361.21</b>	-	-	-	<b>64,656,810.94</b>	<b>411,079,465.80</b>	<b>2,308,912,721.95</b>
加：会计政策变更	-	-	-	-	-	-	-	-	-	-	-
前期差错更正	-	-	-	-	-	-	-	-	-	-	-
其他	-	-	-	-	-	-	-	-	-	-	-
<b>二、本年初余额</b>	<b>340,460,084.00</b>	-	-	-	<b>1,492,716,361.21</b>	-	-	-	<b>64,656,810.94</b>	<b>411,079,465.80</b>	<b>2,308,912,721.95</b>
<b>三、本期增减变动金额(减少以“-”填列)</b>	<b>348,374,221.00</b>	-	-	-	<b>-267,013,544.18</b>	-	-	-	<b>13,563,587.45</b>	<b>88,026,291.09</b>	<b>182,950,555.36</b>
(一) 综合收益总额	-	-	-	-	-	-	-	-	-	135,635,874.49	<b>135,635,874.49</b>
(二) 所有者投入和减少资本	7,914,137.00	-	-	-	73,446,539.82	-	-	-	-	-	<b>81,360,676.82</b>
1. 股东投入普通股	7,914,137.00	-	-	-	81,293,338.37	-	-	-	-	-	<b>89,207,475.37</b>
2. 其他权益工具持有者投入资本	-	-	-	-	-	-	-	-	-	-	-
3. 股份支付计入股东权益的金额	-	-	-	-	-11,171,068.20	-	-	-	-	-	<b>-11,171,068.20</b>
4. 其他	-	-	-	-	3,324,269.65	-	-	-	-	-	<b>3,324,269.65</b>
(三) 利润分配	-	-	-	-	-	-	-	-	13,563,587.45	-47,609,583.40	<b>-34,045,995.95</b>
1. 提取盈余公积	-	-	-	-	-	-	-	-	13,563,587.45	-13,563,587.45	-
2. 对所有者(或股东)的分配	-	-	-	-	-	-	-	-	-	-34,045,995.95	<b>-34,045,995.95</b>
3. 其他	-	-	-	-	-	-	-	-	-	-	-
(四) 所有者权益内部结转	340,460,084.00	-	-	-	-340,460,084.00	-	-	-	-	-	-
1. 资本公积转增资本(或股本)	340,460,084.00	-	-	-	-340,460,084.00	-	-	-	-	-	-
2. 盈余公积转增股本(或股本)	-	-	-	-	-	-	-	-	-	-	-
3. 盈余公积弥补亏损	-	-	-	-	-	-	-	-	-	-	-
4. 其他	-	-	-	-	-	-	-	-	-	-	-
(五) 专项储备	-	-	-	-	-	-	-	-	-	-	-
1. 本期提取	-	-	-	-	-	-	-	-	-	-	-
2. 本期使用	-	-	-	-	-	-	-	-	-	-	-
(六) 其他	-	-	-	-	-	-	-	-	-	-	-
<b>四、本期期末余额</b>	<b>688,834,305.00</b>	-	-	-	<b>1,225,702,817.03</b>	-	-	-	<b>78,220,398.39</b>	<b>499,105,756.89</b>	<b>2,491,863,277.31</b>

公司法定代表人：郑海涛

主管会计工作负责人：孙鹏程

会计机构负责人：林进

## 母公司所有者权益变动表（续一）

编制单位：北京数码视讯科技股份有限公司

单位：人民币元

项目	上期										
	股本	其他权益工具			资本公积	减：库存股	其他综合收益	专项储备	盈余公积	未分配利润	所有者权益合计
		优先股	永续债	其他							
<b>一、上年年末余额</b>	<b>336,000,000.00</b>	-	-	-	<b>1,422,148,869.17</b>	-	-	-	<b>53,358,030.75</b>	<b>376,590,419.84</b>	<b>2,188,097,319.76</b>
加：会计政策变更	-	-	-	-	-	-	-	-	-	-	-
前期差错更正	-	-	-	-	-	-	-	-	-	-	-
其他	-	-	-	-	-	-	-	-	-	-	-
<b>二、本年初余额</b>	<b>336,000,000.00</b>	-	-	-	<b>1,422,148,869.17</b>	-	-	-	<b>53,358,030.75</b>	<b>376,590,419.84</b>	<b>2,188,097,319.76</b>
<b>三、本期增减变动金额(减少以“-”填列)</b>	<b>4,460,084.00</b>	-	-	-	<b>70,567,492.04</b>	-	-	-	<b>11,298,780.19</b>	<b>34,489,045.96</b>	<b>120,815,402.19</b>
（一）综合收益总额	-	-	-	-	-	-	-	-	-	112,987,801.85	<b>112,987,801.85</b>
（二）所有者投入和减少资本	4,460,084.00	-	-	-	70,567,492.04	-	-	-	-	-	<b>75,027,576.04</b>
1. 股东投入普通股	4,460,084.00	-	-	-	78,736,802.88	-	-	-	-	-	<b>83,196,886.88</b>
2. 其他权益工具持有者投入资本	-	-	-	-	-	-	-	-	-	-	-
3. 股份支付计入股东权益的金额	-	-	-	-	-8,169,310.84	-	-	-	-	-	<b>-8,169,310.84</b>
4. 其他	-	-	-	-	-	-	-	-	-	-	-
（三）利润分配	-	-	-	-	-	-	-	-	11,298,780.19	-78,498,755.89	<b>-67,199,975.70</b>
1. 提取盈余公积	-	-	-	-	-	-	-	-	11,298,780.19	-11,298,780.19	-
2. 对所有者（或股东）的分配	-	-	-	-	-	-	-	-	-	-67,199,975.70	<b>-67,199,975.70</b>
3. 其他	-	-	-	-	-	-	-	-	-	-	-
（四）所有者权益内部结转	-	-	-	-	-	-	-	-	-	-	-
1. 资本公积转增资本（或股本）	-	-	-	-	-	-	-	-	-	-	-
2. 盈余公积转增股本（或股本）	-	-	-	-	-	-	-	-	-	-	-
3. 盈余公积弥补亏损	-	-	-	-	-	-	-	-	-	-	-
4. 其他	-	-	-	-	-	-	-	-	-	-	-
（五）专项储备	-	-	-	-	-	-	-	-	-	-	-
1. 本期提取	-	-	-	-	-	-	-	-	-	-	-
2. 本期使用	-	-	-	-	-	-	-	-	-	-	-
（六）其他	-	-	-	-	-	-	-	-	-	-	-
<b>四、本期期末余额</b>	<b>340,460,084.00</b>	-	-	-	<b>1,492,716,361.21</b>	-	-	-	<b>64,656,810.94</b>	<b>411,079,465.80</b>	<b>2,308,912,721.95</b>

公司法定代表人：郑海涛

主管会计工作负责人：孙鹏程

会计机构负责人：林进

### 三、公司基本情况

#### 1、历史沿革

北京数码视讯科技股份有限公司（以下简称“公司”或“本公司”）前身为2000年3月成立的北京自清科技有限公司，2001年4月公司名称变更为北京数码视讯科技有限公司，2007年8月公司整体变更为北京数码视讯科技股份有限公司。

2000年3月，郑海涛、付屹东、周春举、华维、王艳丽五名自然人股东共同出资组建了北京自清科技有限公司，取得北京市工商行政管理局核发的110108001231462号企业法人营业执照。公司成立时的注册资本为人民币100.00万元，其中：郑海涛货币出资60.00万元，占注册资本的60%；付屹东货币出资15.00万元，占注册资本的15%；周春举货币出资15.00万元，占注册资本的15%；华维货币出资5.00万元，占注册资本的5%；王艳丽货币出资5.00万元，占注册资本的5%。上述出资由北京中之光会计师事务所出具“[2000]京之验字第A1095号”验资报告予以验证。

2001年5月，北京自清科技有限公司更名为北京数码视讯科技有限公司，同时由信诚会计师事务所出具“信诚验字[2001]018号”验资报告予以验证，公司增加注册资本260.00万元；2001年8月，由信诚会计师事务所出具“信诚验字[2001]031号”验资报告予以验证，公司增加注册资本95.00万元；2001年11月，由信诚会计师事务所出具“信诚验字[2001]043号”验资报告予以验证，公司增加注册资本320.00万元；2002年4月，由信诚会计师事务所出具“信诚验字[2002]009号”验资报告予以验证，公司增加注册资本55.00万元。上述增资完成后公司注册资本变更为830.00万元。

2004年6月，股东张刚以数字电视编解码技术（属于非专利技术）作价470.00万元向公司出资，增加注册资本470.00万元，该项用以出资的资产价值由北京中育正资产评估有限公司出具“京中平报字(2004)第A06-16号”评估报告予以确认，并经全体股东一致认可。上述增资完成后公司注册资本变更为1,300.00万元，并由北京正大会师事务所出具“正大审字[2004]第B0070号”审计报告予以确认。

2004年12月，公司接受深圳市中科招商创业投资有限公司以货币出资2,500.00万元，增加注册资本2,500.00万元，增资完成后公司注册资本变更为3,800.00万元。根据北京市工商行政管理局当时的规定，以货币出资无需中介机构验资报告验证确认即可变更工商登记。

2007年7月，根据公司临时股东会决议和修改后的公司章程，公司以净资产折股的方式由有限责任公司整体变更为股份有限公司，公司以2007年6月30日经审计的账面净资产折合股本8,000.00万股。同时，利安达信隆会计师事务所有限责任公司对上述净资产折股出具“验字[2007]第A1055号”验资报告予以验证，净资产折股完成后公司注册资本变更为8,000.00万元。2007年8月21日，公司取得北京市工商行政管理局核发的110108001231462号企业法人营业执照，组织机构代码为71878922-3。

2007年11月27日，公司第一次临时股东大会决议，增加注册资本200.00万元，由北京歌华有线电视网络股份有限公司以货币资金出资，该次增资由利安达信隆会计师事务所有限责任公司出具“验字[2007]第A1118号”验资报告予以验证；2008年11月3日，公司第一次临时股东大会决议，增加注册资本200.00万元，由深圳市达晨创业投资有限公司和自然人曾芸分别以货币资金出资，该次增资由利安达会计师事务所有限责任公司出具“验字[2008]第1050号”验资报告予以验证。上述两次增资完成后公司注册资本及股本变更为8,400.00万元。

2009年7月16日，公司第四次临时股东大会会议决议，并经中国证券监督管理委员会（证监许可[2010]434号）《关于核准北京数码视讯科技股份有限公司首次公开发行股票并在创业板上市的批复》文件核准，于2010年4月26日，公司首次公开发售人民币普通股（A股）2,800.00万股，并在深圳证券交易所挂牌交易，公开发售后公司注册资本及股本为11,200.00万元。公司证券代码“300079”，证券简称“数码视讯”。

2011年5月，公司股东大会决议，以2010年12月31日时点的股本11,200.00万股为基数向全体股东每10股转增10股，共计转增11,200.00万股。公司已于2011年5月将资本公积（股本溢价）11,200.00万元转增股本。经本次变更后，公司注册资本及股本为22,400.00万元。上述资本公积转增股本，由北京兴华会计师事务所出具“（2011）京会兴验字第4—027号”验资报告予以验证。

2012年5月，公司股东大会决议，以2011年12月31日时点的股本22,400.00万股为基数向全体股东每10股转增5股，共计转增11,200.00万股，公司已于2011年5月将资本公积（股本溢价）11,200.00万元转增股本。经本次变更后，公司注册资本及股本为33,600.00万元。上述资本公积转增股本，由北京兴华会计师事务所出具“（2012）京会兴验第04010088号”验资报告予以验证。

2012年1月9日，公司第一次临时股东大会决议授予核心业务及技术人员股票期权。股票期权分两次进行，其中：于2012年1月12日授予激励对象公司股票期权激励计划首期股票期权，于2012年10月26日授予激励对象公司股票期权激励计划预留部分股票期权，二次授予的股票期权均按三个行权期行权。2013年满足公司股权激励计划实施条件的激励对象行权，公司总股本增加446.0084万股，2014年满足公司股权激励计划实施条件的激励对象行权，公司总股本增加791.4137万股。

2014年5月，公司实施经2013年度股东大会审议通过的权益分派方案，以股权登记日2014年5月20日的总股本342,006,810股为基数，以资本公积金向全体股东每10股转增9.954775股，共计转增34,046.0084万股，方案实施后公司总股本增至 682,466,894 股。

截至2014年12月31日，公司股本总额为68,883.4305股。由于符合股权激励计划行权条件的部分激励对象尚未完成行权，截止2014年12月31日因股票期权增加的部分股本，公司尚未到工商变更登记。

2、注册地址：北京市海淀区上地信息产业基地开拓路15号1幢

3、法定代表人：郑海涛

4、注册资本： 68,092.0168 万元；实收资本68,883.4305万元。

5、公司的实际控制人及最终控制方：郑海涛

6、所处行业：计算机、通信和其他电子设备制造业

7、经营范围：第二类增值电信业务中的信息服务业务（不含固定网电话信息服务和互联网信息服务）；制作、发行动画片、电视综艺、专题片；经国家密码管理机构批准的商用密码产品的开发、生产；销售经国家密码管理局审批并通过指定检测机构产品质量检测的商用密码产品；生产非接触式IC卡；多媒体系统设备、通信交换设备、光电子器件、广播电视发射及接收设备（不含卫星电视广播地面接收设备）、计算机软件及辅助设备的组装与制造；货物进出口、技术进出口、代理进出口；技术开发、技术推广、技术转让、技术咨询、技术服务。

8、主要产品：软件开发、服务；流媒体技术服务与应用；超光网及终端；金融行业相关产品；系统集成设备等。

9、财务报告的批准报出

本财务报表业经公司董事会于2015年4月20日批准报出。

本期纳入合并范围的子公司包括15家，新增福州兆科智能卡有限公司、Sumavision SFO 有限公司2家，具体见本附注“八、在其他主体中的权益”。

## 四、财务报表的编制基础

### 1、编制基础

公司以持续经营为基础，根据实际发生的交易和事项，按照财政部发布的《企业会计准则—基本准则》、41项具体会计准则、企业会计准则应用指南、企业会计准则解释及其他相关规定（以下简称“企业会计准则”）以及中国证券监督管理委员会《公开发行证券的公司信息披露编报规则第15号——财务报告的一般规定》（2014年修订）的披露规定编制财务报表。

### 2、持续经营

本公司自报告期末起12个月不存在对本公司持续经营能力产生重大疑虑的事项或情况。

## 五、重要会计政策及会计估计

具体会计政策和会计估计提示：

无

### 1、遵循企业会计准则的声明

本公司所编制的财务报表符合企业会计准则的要求，真实、完整地反映了报告期公司的财务状况、经营成果、现金流量等有关信息。

### 2、会计期间

自公历1月1日至12月31日止为一个会计年度。

### 3、营业周期

本公司以12个月作为资产和负债的流动性划分标准

### 4、记账本位币

本公司的记账本位币为人民币，编制财务报表采用的货币为人民币。本公司及子公司选定记账本位币的依据是主要业务收支的计价和结算币种。

## 5、同一控制下和非同一控制下企业合并的会计处理方法

### 1. 同一控制下企业合并

参与合并的企业在合并前后均受同一方或相同的多方最终控制且该控制并非暂时性的，为同一控制下的企业合并。合并日为合并方实际取得对被合并方控制权的日期。

在企业合并中取得的资产和负债，按照合并日被合并方在最终控制方合并财务报表中的账面价值计量。被合并各方采用的会计政策与本公司不一致的，合并方在合并日按照本公司会计政策进行调整，在此基础上按照调整后的账面价值确认。

在合并中取得的净资产账面价值与支付的合并对价账面价值（或发行股份面值总额）的差额，调整资本公积中的股本溢价，资本公积中的股本溢价不足冲减的，调整留存收益。

为进行企业合并而发生的各项直接相关费用，包括为进行合并而支付的审计费用、评估费用、法律服务费等，于发生时计入当期损益。

企业合并中发行权益性证券发生的手续费、佣金等，抵减权益性证券溢价收入，溢价收入不足冲减的，冲减留存收益。

通过多次交易分步实现的同一控制下企业合并，属于“一揽子交易”的，本公司将各项交易作为一项取得控制权的交易进行会计处理。不属于“一揽子交易”的，取得控制权日，按照下列步骤进行会计处理：

（1）确定同一控制下企业合并形成的长期股权投资的初始投资成本。在合并日，根据合并后应享有被合并方净资产在最终控制方合并财务报表中的账面价值的份额，确定长期股权投资的初始投资成本。

（2）长期股权投资初始投资成本与合并对价账面价值之间的差额的处理。合并日长期股权投资的初始投资成本，与达到合并前的长期股权投资账面价值加上合并日进一步取得股份新支付对价的账面价值之和的差额，调整资本公积（资本溢价或股本溢价），资本公积（资本溢价或股本溢价）不足冲减的，冲减留存收益。

（3）合并日之前持有的股权投资，因采用权益法核算或金融工具确认和计量准则核算而确认的其他综合收益，暂不进行会计处理，直至处置该项投资时采用与被投资单位直接处置相关资产或负债相同的基础进行会计处理；因采用权益法核算而确认的被投资单位净资产中除净损益、其他综合收益和利润分配以外的所有者权益其他变动，暂不进行会计处理，直至处置该项投资时转入当期损益。其中，处置后的剩余股权采用成本法或权益法核算的，其他综合收益和其他所有者权益应按比例结转，处置后的剩余股权改按金融工具确认和计量准则进行会计处理的，其他综合收益和其他所有者权益应全部结转。

（4）在合并财务报表中的会计处理见本附注四、（六）。

### 1. 非同一控制下企业合并

参与合并的各方在合并前后不受同一方或相同的多方最终控制的，为非同一控制下的企业合并。

购买方在购买日对作为企业合并对价付出的资产、发生或承担的负债按照公允价值计量。公允价值与其账面价值的差额，计入当期损益。

购买方在购买日对合并成本进行分配，确认所取得的被购买方各项可辨认资产、负债及或有负债的公允价值。

购买方对合并成本大于合并中取得的被购买方可辨认净资产公允价值份额的差额，确认为商誉；

合并成本小于合并中取得的被购买方可辨认净资产公允价值份额的差额，经复核后，计入当期损益。

企业合并中取得的被购买方除无形资产外的其他各项资产（不仅限于被购买方原已确认的资产），其所带来的经济利益很可能流入本公司且公允价值能够可靠计量的，单独确认并按公允价值计量；公允价值能够可靠计量的无形资产，单独确认为无形资产并按公允价值计量；取得的被购买方除或有负债以外的其他各项负债，履行有关义务很可能导致经济利益流出本公司且公允价值能够可靠计量的，单独确认并按照公允价值计量；取得的被购买方或有负债，其公允价值能可靠计量的，单独确认为负债并按照公允价值计量。

对合并中取得的被购买方资产进行初始确认时，对被购买方拥有的但在其财务报表中未确认的无形资产进行充分辨认和合理判断，满足以下条件之一的，应确认为无形资产：（1）源于合同性权利或其他法定权利；（2）能够从被购买方中分离或者划分出来，并能单独或与相关合同、资产和负债一起，用于出售、转移、授予许可、租赁或交换。

购买方在企业合并中取得的被购买方的可抵扣暂时性差异，在购买日不符合递延所得税资产确认条件的，不予以确认。购买日后12个月内，如取得新的或进一步的信息表明购买日的相关情况已经存在，预期被购买方在购买日可抵扣暂时性差异带来的经济利益能够实现的，确认相关的递延所得税资产，同时减少商誉，商誉不足冲减的，差额部分确认为当期损益；除上述情况以外，确认与企业合并相关的递延所得税资产，计入当期损益。

非同一控制下企业合并，购买方为企业合并发生的审计、法律服务、评估咨询等中介费用以及其他相关管理费用，于发生时计入当期损益；购买方作为合并对价发行的权益性证券或债务性证券的交易费用，计入权益性证券或债务性证券的初始确认金额。

购买方通过多次交易分步实现非同一控制下企业合并的，属于“一揽子交易”的，本公司将各项交易作为一项取得控制权的交易进行会计处理。不属于“一揽子交易”的，在个别财务报表中，以购买日之前所持被购买方的股权投资的账面价值与购买日新增投资成本之和，作为改按成本法核算的初始投资成本；购买日之前持有的被购买方的股权投资因采用权益法核算而确认的其他综合收益，在处置该项投资时采用与被投资单位直接处置相关资产或负债相同的基础进行会计处理，因被投资方除净损益、其他综合收益和利润分配以外的其他所有者权益变动而确认的所有者权益，在处置该项投资时转入处置期间的当期损益。其中，处置后的剩余股权根据长期股权投资准则采用成本法或权益法核算的，其他综合收益和其他所有者权益应按比例结转，处置后的剩余股权改按金融工具确认和计量准则进行会计处理的，其他综合收益和其他所有者权益应全部结转。在合并财务报表中的会计处理见本附注四、（六）。

购买日之前持有的股权投资，采用金融工具确认和计量准则进行会计处理的，将该股权投资的公允价值加上新增投资成本之和，作为改按成本法核算的初始投资成本，原持有股权的公允价值与账面价值的差额与原计入其他综合收益的累计公允价值变动全部转入改按成本法核算的当期投资损益。

## 1. 将多次交易事项判断为一揽子交易的判断标准

本公司将多次交易事项判断为一揽子交易的判断标准如下：

- （1）这些交易是同时或者在考虑了彼此影响的情况下订立的；
- （2）这些交易整体才能达成一项完整的商业结果；
- （3）一项交易的发生取决于其他至少一项交易的发生；
- （4）一项交易单独考虑时是不经济的，但是和其他交易一并考虑时是经济的。

## 6、合并财务报表的编制方法

本公司合并财务报表的合并范围以控制为基础确定，控制是指投资方拥有被投资方的权力，通过参与被投资方的相关活动而享有可变回报，并且有能力运用对被投资方的权力影响其回报金额。相关活动，是指对被投资方的回报产生重大影响的活动。

被投资方的相关活动根据具体情况进行判断，通常包括商品或劳务的销售和购买、金融资产的管理、资产的购买和处置、研究与开发活动以及融资活动等。

在综合考虑被投资方的设立目的、被投资方的相关活动以及如何对相关活动作出决策、本公司享有的权利是否使其目前有能力主导被投资方的相关活动、是否通过参与被投资方的相关活动而享有可变回报、是否有能力运用对被投资方的权力影响其回报金额以及与其他方的关系等基础上对是否控制被投资方进行判断。一旦相关事实和情况的变化导致控制所涉及的相关要素发生变化的，将进行重新评估。

在判断是否拥有对被投资方的权力时，仅考虑与被投资方相关的实质性权利，包括自身所享有的实质性权利以及其他方所享有的实质性权利。

本公司以自身和子公司的财务报表为基础，根据其他有关资料将整个企业集团视为一个会计主体，依据相关企业会计准则的确认、计量和列报要求，已按照统一的会计政策及会计期间，反映企业集团整体财务状况、经营成果和现金流量。合并程序具体包括：合并母公司与子公司的资产、负债、所有者权益、收入、费用和现金流等项目；抵销母公司对子公司的长期股权投资与母公司在子公司所有者权益中所享有的份额；抵销母公司与子公司、子公司相互之间发生的内部交易的影响，内部交易表明相关资产发生减值损失的，全额确认该部分损失；站在企业集团角度对特殊交易事项予以调整。

子公司所有者权益中不属于母公司的份额，作为少数股东权益，在合并资产负债表中所有者权益项目下以“少数股东权益”项目列示。

子公司当期净损益中属于少数股东权益的份额，在合并利润表中净利润项目下以“少数股东损益”项目列示。子公司当期综合收益中属于少数股东权益的份额，在合并利润表中综合收益总额项目下以“归属于少数股东的综合收益总额”项目列示。

子公司少数股东分担的当期亏损超过了少数股东在该子公司期初所有者权益中所享有的份额的，其余额仍冲减少数股东权益。

向子公司出售资产所发生的未实现内部交易损益，全额抵销“归属于母公司所有者的净利润”。子公司向母公司出售资产所发生的未实现内部交易损益，按照母公司对该子公司的分配比例在“归属于母公司所有者的净利润”和“少数股东损益”之间分配抵销。子公司之间出售资产所发生的未实现内部交易损益，按照母公司对出售方子公司的分配比例在“归属于母公司所有者的净利润”和“少数股东损益”之间分配抵销。

本公司在报告期内因同一控制下企业合并增加的子公司以及业务，编制合并报表时，调整合并资产负债表的期初数，将该子公司以及业务合并当期期初至报告期末的收入、费用、利润纳入合并利润表，现金流量纳入合并现金流量表，同时对比较报表的相关项目进行调整，视同合并后的报告主体自最终控制方开始控制时点起一直存在。

本公司在报告期内因非同一控制下企业合并或其他方式增加的子公司以及业务，编制合并资产负债表时，不调整合并资产负债表的期初数，将该子公司以及业务购买日至报告期末的收入、费用、利润、现金流量纳入合并利润表和合并现金流量表。

本公司在报告期内处置子公司以及业务，编制合并资产负债表时，不调整合并资产负债表的期初数，该子公司以及业务期初至处置日的收入、费用、利润纳入合并利润表，现金流量纳入合并现金流量表。

母公司购买子公司少数股东拥有的子公司股权，在合并财务报表中，因购买少数股权新取得的长期股

权投资与按照新增持股比例计算应享有子公司自购买日或合并日开始持续计算的净资产份额之间的差额，调整资本公积（资本溢价或股本溢价），资本公积不足冲减的，调整留存收益。

通过多次交易分步实现的同一控制下企业合并，不属于“一揽子交易”的，取得控制权日，合并方在达到合并之前持有的长期股权投资，在取得日与合并方与被合并方同处于同一方最终控制之日孰晚日与合并日之间已确认有关损益、其他综合收益和其他所有者权益变动，分别冲减比较报表期间的期初留存收益或当期损益。

通过多次交易分步实现非同一控制下企业合并，不属于“一揽子交易”的，在合并财务报表中，对于购买日之前持有的被购买方的股权，按照该股权在购买日的公允价值进行重新计量，公允价值与其账面价值的差额计入当期投资收益；购买日之前持有的被购买方的股权涉及权益法核算下的其他综合收益等的，与其相关的其他综合收益等转为购买日所属当期收益。由于被投资方重新计量设定收益计划净负债或资产变动而产生的其他综合收益除外。

母公司在不丧失控制权的情况下部分处置对子公司的长期股权投资，在合并财务报表中，处置价款与处置长期股权投资相对应享有子公司自购买日或合并日开始持续计算的净资产份额之间的差额，调整资本公积（资本溢价或股本溢价），资本公积不足冲减的，调整留存收益。

因处置部分股权投资等原因丧失了对被投资方的控制权的，在编制合并财务报表时，对于剩余股权，按照其在丧失控制权日的公允价值进行重新计量。处置股权取得的对价与剩余股权公允价值之和，减去按原持股比例计算应享有原有子公司自购买日或合并日开始持续计算的净资产的份额之间的差额，计入丧失控制权当期的投资收益，同时冲减商誉。与原有子公司股权投资相关的其他综合收益等，在丧失控制权时转为当期投资收益。

通过多次交易分步处置对子公司股权投资直至丧失控制权的，如果处置对子公司股权投资直至丧失控制权的各项交易属于一揽子交易的，将各项交易作为一项处置子公司并丧失控制权的交易进行会计处理；但是，在丧失控制权之前每一次处置价款与处置投资对应的享有该子公司净资产份额的差额，在合并财务报表中确认为其他综合收益，在丧失控制权时一并转入丧失控制权当期的损益。

合并所有者权益变动表根据合并资产负债表和合并利润表编制。

## 7、合营安排分类及共同经营会计处理方法

合营安排指一项由两个或两个以上的参与方共同控制的安排。共同控制，是指按照相关约定对某项安排所共有的控制，并且该安排的相关活动必须经过分享控制权的参与方一致同意后才能决策。在判断是否存在共同控制时，应该首先判断所有参与方或参与方组合是否集体控制该安排，其次判断该安排相关活动的决策是否必须经过这些集体控制该安排的参与方一致同意。

本公司根据在合营安排中享有的权利和承担的义务确定合营安排的分类。合营安排分为共同经营和合营企业。

共同经营，是指合营方享有该安排相关资产且承担该安排相关负债的合营安排。本公司确认其与共同经营中利益份额相关的下列项目，并按照相关企业会计准则的规定进行会计处理：

- 1、确认单独所持有的资产，以及按其份额确认共同持有的资产；
- 2、确认单独所承担的负债，以及按其份额确认共同承担的负债；
- 3、确认出售其享有的共同经营产出份额所产生的收入；

- 4、按其份额确认共同经营因出售产出所产生的收入；
- 5、确认单独所发生的费用，以及按其份额确认共同经营发生的费用。

## 8、现金及现金等价物的确定标准

在编制现金流量表时，将库存现金以及可以随时用于支付的存款确认为现金。现金等价物是指持有的期限短（一般是指从购买日起三个月内到期）、流动性强、易于转换为已知金额现金及价值变动风险很小的投资。

## 9、外币业务和外币报表折算

### 1. 外币业务折算

外币业务采用交易发生日的即期汇率作为折算汇率将外币金额折合成人民币记账。

外币货币性项目余额按资产负债表日即期汇率折算，由此产生的汇兑差额，除属于与购建符合资本化条件的资产相关的外币专门借款产生的汇兑差额按照借款费用资本化的原则处理外，均计入当期损益。以历史成本计量的外币非货币性项目，仍采用交易发生日的即期汇率折算，不改变其记账本位币金额。以公允价值计量的外币非货币性项目，采用公允价值确定日的即期汇率折算，由此产生的汇兑差额计入当期损益或其他综合收益。

### 1. 外币报表折算

资产负债表中的资产和负债项目，采用资产负债表日的即期汇率折算；所有者权益项目除“未分配利润”项目外，其他项目采用发生时的即期汇率折算。利润表中的收入和费用项目，采用交易发生日的即期汇率折算。按照上述折算产生的外币财务报表折算差额，在其他综合收益项目下单独列示“外币报表折算差额”项目。

处置境外经营时，将资产负债表中其他综合收益项目下列示的、与该境外经营相关的外币财务报表折算差额，自其他综合收益项目转入处置当期损益；部分处置境外经营的，按处置的比例计算处置部分的外币财务报表折算差额，转入处置当期损益。

## 10、金融工具

金融工具包括金融资产、金融负债和权益工具。

### 1. 金融工具的分类

管理层按照取得持有金融资产和承担金融负债的目的，将其划分为：以公允价值计量且其变动计入当期损益的金融资产或金融负债，包括交易性金融资产或金融负债和直接指定为以公允价值计量且其变动计入当期损益的金融资产或金融负债；持有至到期投资；应收款项；可供出售金融资产；其他金融负债等。

### 1. 金融工具的确认依据和计量方法

#### (1) 以公允价值计量且其变动计入当期损益的金融资产（金融负债）

取得时以公允价值（扣除已宣告但尚未发放的现金股利或已到付息期但尚未领取的债券利息）作为初始确认金额，相关的交易费用计入当期损益。

持有期间将取得的利息或现金股利确认为投资收益，期末将公允价值变动计入当期损益。

处置时，其公允价值与初始入账金额之间的差额确认为投资收益，同时调整公允价值变动损益。

## **(2) 持有至到期投资**

取得时按公允价值（扣除已到付息期但尚未领取的债券利息）和相关交易费用之和作为初始确认金额。

持有期间按照摊余成本和实际利率计算确认利息收入，计入投资收益。实际利率在取得时确定，在该预期存续期间或适用的更短期间内保持不变。

处置时，将所取得价款与该投资账面价值之间的差额计入投资收益。

## **(3) 应收款项**

对外销售商品或提供劳务形成的应收债权，以及持有的其他企业的不包括在活跃市场上有报价的债务工具的债权，包括应收账款、其他应收款、应收票据、预付账款等，以向购货方应收的合同或协议价款作为初始确认金额；具有融资性质的，按其现值进行初始确认。

收回或处置时，将取得的价款与该应收款项账面价值之间的差额计入当期损益。

## **(4) 可供出售金融资产**

取得时按公允价值（扣除已宣告但尚未发放的现金股利或已到付息期但尚未领取的债券利息）和相关交易费用之和作为初始确认金额。

持有期间将取得的利息或现金股利确认为投资收益。期末以公允价值计量且将公允价值变动计入其他综合收益。对被投资单位不具有控制、共同控制或重大影响并且在活跃市场中没有报价、公允价值不能可靠计量的股权投资，作为可供出售金融资产列报，按成本进行后续计量。

处置时，将取得的价款与该金融资产账面价值之间的差额，计入投资损益；同时，将原其他综合收益的公允价值变动累计额对应处置部分的金额转出，计入投资损益。

## **(5) 其他金融负债**

按其公允价值和相关交易费用之和作为初始确认金额。采用摊余成本进行后续计量。

### **3.金融资产转移的确认依据和计量方法**

发生金融资产转移时，如已将金融资产所有权上几乎所有的风险和报酬转移给转入方，则终止确认该金融资产；如保留了金融资产所有权上几乎所有的风险和报酬的，则不终止确认该金融资产。

在判断金融资产转移是否满足上述金融资产终止确认条件时，采用实质重于形式的原则。公司将金融资产转移区分为金融资产整体转移和部分转移。金融资产整体转移满足终止确认条件的，将下列两项金额的差额计入当期损益：

(1) 所转移金融资产的账面价值；

(2) 因转移而收到的对价，与原直接计入所有者权益的公允价值变动累计额（涉及转移的金融资产为可供出售金融资产的情形）之和。

金融资产部分转移满足终止确认条件的，将所转移金融资产整体的账面价值，在终止确认部分和未终止确认部分之间，按照各自的相对公允价值进行分摊，并将下列两项金额的差额计入当期损益：

(1) 终止确认部分的账面价值；

(2) 终止确认部分的对价，与原直接计入所有者权益的公允价值变动累计额中对应终止确认部分的金额（涉及转移的金融资产为可供出售金融资产的情形）之和。

金融资产转移不满足终止确认条件的，继续确认该金融资产，所收到的对价确认为一项金融负债。

### **4.金融负债终止确认条件**

金融负债的现时义务全部或部分已经解除的，则终止确认该金融负债或其一部分；本公司若与债权人签定协议，以承担新金融负债方式替换现存金融负债，且新金融负债与现存金融负债的合同条款实质上不同的，则终止确认现存金融负债，并同时确认新金融负债。

对现存金融负债全部或部分合同条款作出实质性修改的，则终止确认现存金融负债或其一部分，同时将修改条款后的金融负债确认为一项新金融负债。

金融负债全部或部分终止确认时，终止确认的金融负债账面价值与支付对价（包括转出的非现金资产或承担的新金融负债）之间的差额，计入当期损益。

若回购部分金融负债的，在回购日按照继续确认部分与终止确认部分的相对公允价值，将该金融负债整体的账面价值进行分配。分配给终止确认部分的账面价值与支付的对价（包括转出的非现金资产或承担的新金融负债）之间的差额，计入当期损益。

## 5、金融资产和金融负债公允价值的确定方法

采用公允价值计量的金融资产和金融负债参考活跃市场中的报价。

## 6、金融资产（不含应收款项）减值

除以公允价值计量且其变动计入当期损益的金融资产外，于资产负债表日对金融资产的账面价值进行检查，如果有客观证据表明某项金融资产发生减值的，计提减值准备。

## 7、可供出售金融资产的减值

期末如果可供出售金融资产的公允价值发生较大幅度下降，或在综合考虑各种相关因素后，预期这种下降趋势属于非暂时性的，就认定其已发生减值，将原直接计入其他综合收益的公允价值下降形成的累计损失一并转出，确认减值损失。

对于可供出售金融资产由于下列损失事项影响其预计未来现金流量减少，并且能够可靠计量，将认定其发生减值：

债务人发生严重财务困难；

债务人违反了合同条款，如偿付利息或本金发生违约或逾期；

本公司出于经济或法律等方面因素的考虑，对发生财务困难的债务人做出让步；

债务人很可能倒闭或进行其他财务重组；

因发行方发生重大财务困难，该金融资产无法在活跃市场继续交易；

权益工具发行方经营所处的技术、市场、经济或法律环境等发生重大不利变化，使权益工具投资人可能无法收回投资成本；

权益工具投资的公允价值发生严重或非暂时性下跌。

认定其已发生减值，将原直接计入所有者权益的公允价值下降形成的累计损失一并转出，确认减值损失。对于已确认减值损失的可供出售债务工具，在随后的会计期间公允价值已上升且客观上与确认原减值损失确认后发生的事项有关的，原确认的减值损失予以转回，计入当期损益。可供出售权益工具投资发生的减值损失，不得通过损益转回。

## 8、持有至到期投资的减值准备

持有至到期投资减值损失的计量比照应收款项减值损失计量方法处理

## 11、应收款项

### (1) 单项金额重大并单独计提坏账准备的应收款项

单项金额重大的判断依据或金额标准	期末对于单项金额重大的应收款项（包括应收账款、其他应收款）单独进行减值测试。如有客观证据表明其发生了减值的，根据其未来现金流量现值低于其账面价值的差额，确认减值损失，计提坏账准备。 单项金额重大是指：应收款项余额大于 100 万元。
单项金额重大并单项计提坏账准备的计提方法	根据其未来现金流量现值低于其账面价值的差额，确认减值损失，计提坏账准备。

### (2) 按信用风险特征组合计提坏账准备的应收款项

组合名称	坏账准备计提方法
账龄组合	账龄分析法
集团内关联方组合	其他方法
职工借款、政府部门欠款等组合	其他方法

组合中，采用账龄分析法计提坏账准备的：

适用  不适用

账龄	应收账款计提比例	其他应收款计提比例
1 年以内（含 1 年）	5.00%	5.00%
1—2 年	10.00%	10.00%
2—3 年	20.00%	20.00%
3—4 年	50.00%	50.00%
4—5 年	50.00%	50.00%
5 年以上	100.00%	100.00%

组合中，采用余额百分比法计提坏账准备的：

适用  不适用

组合中，采用其他方法计提坏账准备的：

适用  不适用

组合名称	应收账款计提比例	其他应收款计提比例
集团内关联方组合	0.00%	0.00%
职工借款、政府部门欠款等组合	0.00%	0.00%

### (3) 单项金额不重大但单独计提坏账准备的应收款项

单项计提坏账准备的理由	有客观证据表明其发生了减值
-------------	---------------

坏账准备的计提方法	对有客观证据表明其已发生减值的单项金额非重大的应收款项，单独进行减值测试，确定减值损失，计提坏账准备
-----------	--

## 12、存货

### 1. 存货的分类

存货分类为：原材料、周转材料、库存商品、在产品、发出商品等。

### 1. 发出存货的计价方法

存货发出时按加权平均法计价。

### 1. 存货可变现净值的确定依据及存货跌价准备的计提方法

期末对存货进行全面清查后，按存货的成本与可变现净值孰低提取或调整存货跌价准备。

产成品、库存商品和用于出售的材料等直接用于出售的商品存货，在正常生产经营过程中，以该存货的估计售价减去估计的销售费用和相关税费后的金额，确定其可变现净值；需要经过加工的材料存货，在正常生产经营过程中，以所生产的产成品的估计售价减去至完工时估计将要发生的成本、估计的销售费用和相关税费后的金额，确定其可变现净值；为执行销售合同或者劳务合同而持有的存货，其可变现净值以合同价格为基础计算，若持有存货的数量多于销售合同订购数量的，超出部分的存货的可变现净值以一般销售价格为基础计算。

期末按照单个存货项目计提存货跌价准备；但对于数量繁多、单价较低的存货，按照存货类别计提存货跌价准备；与在同一地区生产和销售的产品系列相关、具有相同或类似最终用途或目的，且难以与其他项目分开计量的存货，则合并计提存货跌价准备。

以前减记存货价值的影响因素已经消失的，减记的金额予以恢复，并在原已计提的存货跌价准备金额内转回，转回的金额计入当期损益。

### 1. 存货的盘存制度

采用永续盘存制。

### 1. 低值易耗品和包装物的摊销方法

- (1) 低值易耗品采用一次转销法
- (2) 包装物采用一次转销法

## 13、划分为持有待售资产

同时满足下列条件的企业组成部分（或非流动资产，下同）确认为持有待售：该组成部分必须在其当前状况下仅根据出售此类组成部分的惯常条款即可立即出售；企业已经就处置该组成部分作出决议，如按规定需得到股东批准的，已经取得股东大会或相应权力机构的批准；企业已经与受让方签订了不可撤销的转让协议；该项转让将在一年内完成。

## 14、长期股权投资

### 1、长期股权投资的分类及其判断依据

#### (1) 长期股权投资的分类

长期股权投资分为三类，即是指投资方对被投资单位实施控制、重大影响的权益性投资，以及对其合

营企业的权益性投资。

## **(2) 长期股权投资类别的判断依据**

2. 确定对被投资单位控制的依据详见本附注四、（六）；

3. 确定对被投资单位具有重大影响的依据：

重大影响，是指对一个企业的财务和经营决策有参与决策的权力，但并不能够控制或者与其他方一起共同控制这些政策的制定。

公司通常通过以下一种或几种情形判断是否对被投资单位具有重大影响：

4. 在被投资单位的董事会或类似权力机构中派有代表。在这种情况下，由于在被投资单位的董事会或类似权力机构中派有代表，并相应享有实质性的参与决策权，投资方可以通过该代表参与被投资单位财务和经营政策的制定，达到对被投资单位施加重大影响。
5. 参与被投资单位财务和经营政策制定过程。这种情况下，在制定政策过程中可以为其自身利益提出建议和意见，从而可以对被投资单位施加重大影响。
6. 与被投资单位之间发生重要交易。有关的交易因对被投资单位的日常经营具有重要性，进而一定程度上可以影响到被投资单位的生产经营决策。
7. 向被投资单位派出管理人员。在这种情况下，管理人员有权力主导被投资单位的相关活动，从而能够对被投资单位施加重大影响。
8. 向被投资单位提供关键技术资料。因被投资单位的生产经营需要依赖投资方的技术或技术资料，表明投资方对被投资单位具有重大影响。

公司在判断是否对被投资方具有重大影响时，不限于是否存在上述一种或多种情形，还需要综合考虑所有事实和情况来做出综合的判断。

投资方对被投资单位具有重大影响的权益性投资，即对联营企业投资。

9. 确定被投资单位是否为合营企业的依据：

本公司的合营企业是指本公司仅对合营安排的净资产享有权利。

合营安排的定义、分类以及共同控制的判断标准详见本附注四、（七）。

## **2、长期股权投资初始成本的确定**

### **(1) 企业合并形成的长期股权投资**

同一控制下的企业合并：公司以支付现金、转让非现金资产或承担债务方式以及以发行权益性证券作为合并对价的，在合并日按照取得被合并方所有者权益在最终控制方合并财务报表中的账面价值的份额作为长期股权投资的初始投资成本。长期股权投资初始投资成本与支付合并对价之间的差额，调整资本公积（资本溢价或股本溢价）；资本公积（资本溢价或股本溢价）不足冲减的，调整留存收益。合并方以发行权益性证券作为合并对价的，按照发行股份的面值总额作为股本，长期股权投资初始投资成本与所发行股份面值总额之间的差额，调整资本公（资本溢价或股本溢价）；资本公积（资本溢价或股本溢价）不足冲减的，调整留存收益。

非同一控制下的企业合并：公司按照购买日确定的合并成本作为长期股权投资的初始投资成本。合并成本为购买日购买方为取得对被购买方的控制权而付出的资产、发生或承担的负债以及发行的权益性证券的公允价值。购买方作为合并对价发行的权益性证券或债务性证券的交易费用，计入权益性证券或债务性证券的初始确认金额。通过多次交易分步实现的非同一控制下企业合并，以购买日之前所持被购买方的股权投资的账面价值与购买日新增投资成本之和，作为该项投资的初始投资成本。本公司将合并协议约定的或有对价作为企业合并转移对价的一部分，按照其在购买日的公允价值计入企业合并成本。

合并方或购买方为企业合并而发生的审计、法律服务、评估咨询等中介费用以及其他相关管理费用于发生时计入当期损益。

### **(2) 其他方式取得的长期股权投资**

以支付现金方式取得的长期股权投资，按照实际支付的购买价款作为初始投资成本。初始投资成本包

括与取得长期股权投资直接相关的费用、税金及其他必要支出。

以发行权益性证券取得的长期股权投资，按照发行权益性证券的公允价值作为初始投资成本。

在非货币性资产交换具备商业实质和换入资产或换出资产的公允价值能够可靠计量的前提下，非货币性资产交换换入的长期股权投资以换出资产的公允价值为基础确定其初始投资成本，除非有确凿证据表明换入资产的公允价值更加可靠；不满足上述前提的非货币性资产交换，以换出资产的账面价值和应支付的相关税费作为换入长期股权投资的初始投资成本。

通过债务重组取得的长期股权投资，其初始投资成本按照公允价值为基础确定。

### 3、长期股权投资的后续计量及损益确认方法

本公司能够对被投资单位实施控制的长期股权投资采用成本法核算。

采用成本法核算的长期股权投资按照初始投资成本计价。追加或收回投资调整长期股权投资的成本。被投资单位宣告分派的现金股利或利润，确认为当期投资收益。

对合营企业和联营企业的长期股权投资，采用权益法核算。初始投资成本大于投资时应享有被投资单位可辨认净资产公允价值份额的差额，不调整长期股权投资的初始投资成本；初始投资成本小于投资时应享有被投资单位可辨认净资产公允价值份额的差额，计入当期损益，同时调整长期股权投资的成本。

本公司取得长期股权投资后，按照应享有或应分担的被投资单位实现的净损益和其他综合收益的份额，分别确认投资收益和其他综合收益，同时调整长期股权投资的账面价值；本公司按照被投资单位宣告分派的利润或现金股利计算应享有的部分，相应减少长期股权投资的账面价值；本公司对于被投资单位除净损益、其他综合收益和利润分配以外所有者权益的其他变动，调整长期股权投资的账面价值并计入所有者权益。

本公司在确认应享有被投资单位净损益的份额时，以取得投资时被投资单位可辨认净资产的公允价值为基础，对被投资单位的净利润进行调整后确认。

被投资单位采用的会计政策及会计期间与本公司不一致的，按照本公司的会计政策及会计期间对被投资单位的财务报表进行调整，并据以确认投资收益和其他综合收益等。

本公司确认被投资单位发生的净亏损，以长期股权投资的账面价值以及其他实质上构成对被投资单位净投资的长期权益减记至零为限，本公司负有承担额外损失义务的除外。

被投资单位以后实现净利润的，本公司在其收益分享额弥补未确认的亏损分担额后，恢复确认收益分享额。

本公司计算确认应享有或应分担被投资单位的净损益时，与联营企业、合营企业之间发生的未实现内部交易损益按照应享有的比例计算归属于本公司的部分，予以抵销，在此基础上确认投资收益。

本公司与被投资单位发生的未实现内部交易损失，按照《企业会计准则第8号——资产减值》等的有关规定属于资产减值损失的，全额确认交易损失。

本公司因追加投资等原因能够对被投资单位施加重大影响或实施共同控制但不构成控制的，按照《企业会计准则第22号——金融工具确认和计量》确定的原持有的股权投资的公允价值加上新增投资成本之和，作为改按权益法核算的初始投资成本。原持有的股权投资分类为可供出售金融资产的，其公允价值与账面价值之间的差额，以及原计入其他综合收益的累计公允价值变动转入改按权益法核算的当期损益。

本公司因处置部分股权投资等原因丧失了对被投资单位的共同控制或重大影响的，处置后的剩余股权改按《企业会计准则第22号——金融工具确认和计量》核算，其在丧失共同控制或重大影响之日的公允价值与账面价值之间的差额计入当期损益。原股权投资因采用权益法核算而确认的其他综合收益，在终止采用权益法核算时采用与被投资单位直接处置相关资产或负债相同的基础进行会计处理。

本公司因处置部分权益性投资等原因丧失了对被投资单位的控制的，在编制个别财务报表时，处置后的剩余股权能够对被投资单位实施共同控制或施加重大影响的，改按权益法核算，并对该剩余股权视同自取得时即采用权益法核算进行调整；处置后的剩余股权不能对被投资单位实施共同控制或施加重大影响的，改按《企业会计准则第22号——金融工具确认和计量》的有关规定进行会计处理。

处置长期股权投资，其账面价值与实际取得价款之间的差额，计入当期损益。采用权益法核算的长期

股权投资，在处置该项投资时，采用与被投资单位直接处置相关资产或负债相同的基础，按相应比例对原计入其他综合收益的部分进行会计处理。

## 15、投资性房地产

投资性房地产计量模式

成本法计量

折旧或摊销方法

对按照成本模式计量的投资性房地产—出租用建筑物采用与本公司固定资产相同的折旧政策，出租用土地使用权采用与本公司与无形资产相同的摊销政策。

## 16、固定资产

### (1) 确认条件

固定资产指为生产商品、提供劳务、出租或经营管理而持有，并且使用寿命超过一个会计年度的有形资产。固定资产分类为：房屋及建筑物、机器设备、电子设备、运输设备、办公及其他设备。固定资产在同时满足下列条件时予以确认：（1）与该固定资产有关的经济利益很可能流入企业；（2）该固定资产的成本能够可靠地计量。

### (2) 折旧方法

类别	折旧方法	折旧年限	残值率	年折旧率
房屋及建筑物	年限平均法	40.00	5.00%	2.38
机器设备	年限平均法	5.00	5.00%	19.00
运输工具	年限平均法	10.00	5.00%	9.50
电子设备	年限平均法	5.00	5.00%	19.00
办公设备	年限平均法	5.00	5.00%	19.00

### (3) 融资租入固定资产的认定依据、计价和折旧方法

公司与租赁方所签订的租赁协议条款中规定了下列条件之一的，确认为融资租入资产：（1）租赁期满后租赁资产的所有权归属于本公司；（2）公司具有购买资产的选择权，购买价款远低于行使选择权时该资产的公允价值；（3）租赁期占所租赁资产使用寿命的大部分；（4）租赁开始日的最低租赁付款额现值，与该资产的公允价值不存在较大的差异。在承租开始日，将租赁资产公允价值与最低租赁付款额现值两者中较低者作为租入资产的入账价值，将最低租赁付款额作为长期应付款的入账价值，其差额作为未确认的融资费。融资租赁方式租入的固定资产，能合理确定租赁期届满时将会取得租赁资产所有权的，在租赁资产尚可使用年限内计提折旧；无法合理确定租赁期届满时能够取得租赁资产所有权的，在租赁期与租赁资产尚可使用年限两者中较短的期间内计提折旧。

## 17、在建工程

在建工程以立项项目分类核算。

在建工程项目按建造该项资产达到预定可使用状态前所发生的全部支出，作为固定资产的入账价值。

所建造的固定资产在建工程已达到预定可使用状态，但尚未办理竣工决算的，自达到预定可使用状态之日起，根据工程预算、造价或者工程实际成本等，按估计的价值转入固定资产，并按本公司固定资产折旧政策计提固定资产的折旧，待办理竣工决算后，再按实际成本调整原来的暂估价值，但不调整原已计提的折旧额。

## 18、借款费用

### 1. 借款费用资本化的确认原则

借款费用，包括借款利息、折价或者溢价的摊销、辅助费用以及因外币借款而发生的汇兑差额等。

公司发生的借款费用，可直接归属于符合资本化条件的资产的购建或者生产的，予以资本化，计入相关资产成本；其他借款费用，在发生时根据其发生额确认为费用，计入当期损益。

符合资本化条件的资产，是指需要经过相当长时间的购建或者生产活动才能达到预定可使用或者可销售状态的固定资产、投资性房地产和存货等资产。

借款费用同时满足下列条件时开始资本化：

(1) 资产支出已经发生，资产支出包括为购建或者生产符合资本化条件的资产而以支付现金、转移非现金资产或者承担带息债务形式发生的支出；

(2) 借款费用已经发生；

(3) 为使资产达到预定可使用或者可销售状态所必要的购建或者生产活动已经开始。

### 1. 借款费用资本化期间

资本化期间，指从借款费用开始资本化时点到停止资本化时点的期间，借款费用暂停资本化的期间不包括在内。

当购建或者生产符合资本化条件的资产达到预定可使用或者可销售状态时，借款费用停止资本化。

当购建或者生产符合资本化条件的资产中部分项目分别完工且可单独使用时，该部分资产借款费用停止资本化。

购建或者生产的资产各部分分别完工，但必须等到整体完工后才可使用或可对外销售的，在该资产整体完工时停止借款费用资本化。

### 1. 借款费用暂停资本化期间

符合资本化条件的资产在购建或生产过程中发生的非正常中断、且中断时间连续超过3个月的，则借款费用暂停资本化；该项中断如是所购建或生产的符合资本化条件的资产达到预定可使用状态或者可销售状态必要的程序，则借款费用继续资本化。在中断期间发生的借款费用确认为当期损益，直至资产的购建或者生产活动重新开始后借款费用继续资本化。

### 1. 借款费用资本化金额的计算方法

对于为购建或者生产符合资本化条件的资产而借入的专门借款，以专门借款当期实际发生的借款费用及其辅助费，减去尚未动用的借款资金存入银行取得的利息收入或进行暂时性投资取得的投资收益后的金额，来确定借款费用的资本化金额。

对于为购建或者生产符合资本化条件的资产而占用的一般借款，根据累计资产支出超过专门借款部分的资产支出加权平均数乘以所占用一般借款的资本化率，计算确定一般借款应予资本化的利息金额。资本化率根据一般借款加权平均利率计算确定。

借款存在折价或者溢价的，按照实际利率法确定每一会计期间应摊销的折价或者溢价金额，调整每期利息金额。

## 19、无形资产

### (1) 计价方法、使用寿命、减值测试

#### 1.无形资产的计价方法

##### (1) 取得无形资产时按成本进行初始计量

外购无形资产的成本，包括购买价款、相关税费以及直接归属于使该项资产达到预定用途所发生的其他支出。购买无形资产的价款超过正常信用条件延期支付，实质上具有融资性质的，无形资产的成本以购买价款的现值为基础确定。

债务重组取得债务人用以抵债的无形资产，以该无形资产的公允价值为基础确定其入账价值，并将重组债务的账面价值与该用以抵债的无形资产公允价值之间的差额，计入当期损益；

在非货币性资产交换具备商业实质且换入资产或换出资产的公允价值能够可靠计量的前提下，非货币性资产交换换入的无形资产以换出资产的公允价值为基础确定其入账价值，除非有确凿证据表明换入资产的公允价值更加可靠；不满足上述前提的非货币性资产交换，以换出资产的账面价值和应支付的相关税费作为换入无形资产的成本，不确认损益。

以同一控制下的企业吸收合并方式取得的无形资产按被合并方的账面价值确定其入账价值；以非同一控制下的企业吸收合并方式取得的无形资产按公允价值确定其入账价值。

内部自行开发的无形资产，其成本包括：开发该无形资产时耗用的材料、劳务成本、注册费、在开发过程中使用的其他专利权和特许权的摊销以及满足资本化条件的利息费用，以及为使该无形资产达到预定用途前所发生的其他直接费用。

##### (2) 后续计量

在取得无形资产时分析判断其使用寿命。

对于使用寿命有限的无形资产，在为企业带来经济利益的期限内按直线法摊销；无法预见无形资产为企业带来经济利益期限的，视为使用寿命不确定的无形资产，不予摊销。

#### 2.使用寿命有限的无形资产的使用寿命估计情况

无形资产类别	估计使用年限
土地使用权	土地使用年限
软件	受益期

每期末，对使用寿命有限的无形资产的使用寿命及摊销方法进行复核。

经复核，本年期末无形资产的使用寿命及摊销方法与以前估计未有不同。

#### 3.使用寿命不确定的无形资产的判断依据

本公司之全资子公司数码视讯美国控股公司于美国拥有土地使用权，在可预见的将来均会使用并带给本公司预期的经济利益流入，故认定其使用寿命为不确定。经复核，该土地使用权的使用寿命仍为不确定。

### (2) 内部研究开发支出会计政策

#### 1.划分内部研究开发项目的研究阶段和开发阶段具体标准

内部研究开发项目的支出分为研究阶段支出和开发阶段支出。

研究阶段：为获取并理解新的科学或技术知识等而进行的独创性的有计划调查、研究活动的阶段。

开发阶段：在进行商业性生产或使用前，将研究成果或其他知识应用于某项计划或设计，以生产出新

的或具有实质性改进的材料、装置、产品等活动的阶段。

## 2.开发阶段支出符合资本化的具体标准

内部研究开发项目开发阶段的支出，同时满足下列条件时确认为无形资产：

1. 完成该无形资产以使其能够使用或出售在技术上具有可行性；
2. 具有完成该无形资产并使用或出售的意图；
3. 无形资产产生经济利益的方式，包括能够证明运用该无形资产生产的产品存在市场或无形资产自身存在市场，无形资产将在内部使用的，能够证明其有用性；
4. 有足够的技术、财务资源和其他资源支持，以完成该无形资产的开发，并有能力使用或出售该无形资产；
5. 归属于该无形资产开发阶段的支出能够可靠地计量。

开发阶段的支出，若不满足上列条件的，于发生时计入当期损益。研究阶段的支出，在发生时计入当期损益。

## 20、长期资产减值

在每个资产负债表日判断长期股权投资、采用成本模式计量的投资性房地产、固定资产、在建工程、采用成本模式计量的生物性资产、油气资产使用寿命确定的无形资产等是否存在减值迹象，对存在减值迹象的，估计其可收回金额，可收回金额低于其账面价值的，将资产的账面价值减记至可收回金额，减记的金额确认相应的减值损失，计入当期损益，同时计提相应的减值准备。

资产可收回金额的估计，根据其公允价值减去处置费用后的净额与其预计未来现金流量的现值两者之间较高者确定。企业以单项资产为基础估计其可收回金额，在难以对单项资产可回收金额进行估计的情况下，以资产所属的资产组为基础确定资产组的可收回金额。

资产减值损失确认后，减值资产的折旧或者摊销费用在未来期间做相应调整，使资产在剩余寿命内，系统地分摊调整后的资产账面价值。

对于使用寿命不确定的无形资产、尚未达到使用状态的无形资产以及合并所形成的商誉每年年度终了进行减值测试。

关于商誉减值测试，对于因企业合并形成的商誉的账面价值，自购买日起按照合理的方法分摊至相关的资产组；难以分摊至相关的资产组的，将其分摊至相关的资产组组合。在将商誉的账面价值分摊至相关的资产组或者资产组组合时，按照各资产组或者资产组组合的公允价值占相关资产组或者资产组组合公允价值总额的比例进行分摊。公允价值难以可靠计量的，按照各资产组或者资产组组合的账面价值占相关资产组或者资产组组合账面价值总额的比例进行分摊。

在对包含商誉的相关资产组或者资产组组合进行减值测试时，如与商誉相关的资产组或者资产组组合存在减值迹象的，先对不包含商誉的资产组或者资产组组合进行减值测试，计算可收回金额，并与相关账面价值相比较，确认相应的减值损失。再对包含商誉的资产组或者资产组组合进行减值测试，比较这些相关资产组或者资产组组合的账面价值（包括所分摊的商誉的账面价值部分）与其可收回金额，如相关资产组或者资产组组合的可收回金额低于其账面价值的，确认商誉的减值损失。

## 21、长期待摊费用

对于已经发生但应由本期和以后各期负担的分摊期限在1年以上的各项费用，包括经营租入固定资产改良支出，作为长期待摊费用按预计受益年限分期摊销。如果长期待摊费用项目不能使以后会计期间受益的，则将其尚未摊销的摊余价值全部转入当期损益。

## 22、职工薪酬

### (1) 短期薪酬的会计处理方法

在职工为公司提供服务的会计期间，将实际发生的短期薪酬确认为负债，并计入当期损益或相关资产成本。

### (2) 离职后福利的会计处理方法

离职后福利计划分类为设定提存计划和设定受益计划。

在职工为公司提供服务的会计期间，将根据设定提存计划计算的应缴存金额确认为负债，并计入当期损益或相关资产成本。根据设定提存计划，预期不会在职工提供相关服务的年度报告期结束后十二个月内支付全部应缴存金额的，根据资产负债表日与设定受益计划义务期限和币种相匹配的国债或活跃市场上的高质量公司债券的市场收益率，将全部应缴存金额以折现后的金额计量应付职工薪酬。

公司根据资产负债表日与设定受益计划义务期限和币种相匹配的国债或活跃市场上的高质量公司债券的市场收益率对所有设定受益计划义务予以折现，包括预期在职工提供服务的年度报告期间结束后的十二个月内支付的义务。

设定受益计划存在资产的，将设定受益计划义务现值减去设定受益计划资产公允价值所形成的赤字或盈余确认为一项设定受益计划净负债或净资产。设定受益计划存在盈余的，企业以设定受益计划的盈余和资产上限两项的孰低者计量设定受益计划净资产。其中，资产上限，是指企业可从设定受益计划退款或减少未来对设定受益计划缴存资金而获得的经济利益的现值。

报告期末，将设定受益计划产生的职工薪酬成本中的服务成本和设定受益计划净负债或净资产的利息净额部分计入当期损益或资产成本；重新计量设定受益计划净负债或净资产所产生的变动。计入其他综合收益，并且在后续会计期间不允许转回至损益，可以在权益范围内转移。

在设定受益计划下，在修改设定受益计划与确认相关重组费用或辞退福利孰早日将过去服务成本确认为当期费用。

企业在设定受益计划结算时，确认结算利得或损失。该利得或损失是在结算日确定的设定受益计划义务现值与结算价格的差。

### (3) 辞退福利的会计处理方法

在下列两者孰早日确认辞退福利产生的职工薪酬负债，并计入当期损益：

1. 企业不能单方面撤回因解除劳动关系计划或裁减建议所提供的辞退福利时；
2. 企业确认与涉及支付辞退福利的重组相关的成本或费用时。

辞退福利预期在其确认的年度报告期结束后十二个月内完全支付的，适用短期薪酬的相关规定；辞退福利预期在年度报告期结束后十二个月内不能完全支付的，适用其他长期职工福利的有关规定。

### (4) 其他长期职工福利的会计处理方法

其他长期职工福利，符合设定提存计划条件的，根据上述2、处理。不符合设定提存计划的，适用关于设定受益计划的有关规定，确认和计量其他长期职工福利净负债或净资产。在报告期末，将其他长期职工福利中的服务成本、净负债或净资产的利息净额、重新计量其他长期职工福利净负债或净资产所产生的变动的总净额计入当期损益或相关资产成本。

## 23、预计负债

涉及诉讼、债务担保、亏损合同、重组事项时，如该等事项很可能需要未来以交付资产或提供劳务、其金额能够可靠计量的，确认为预计负债。

预计负债按照履行相关现时义务所需支出的最佳估计数进行初始计量，并综合考虑与或有事项有关的风险、不确定性和货币时间价值等因素。货币时间价值影响重大的，通过对相关未来现金流出进行折现后确定最佳估计数；因随着时间推移所进行的折现还原而导致的预计负债账面价值的增加金额，确认为利息费用。

于资产负债表日，对预计负债的账面价值进行复核并作适当调整，以反映当前的最佳估计数。

## 24、股份支付

### 1. 股份支付的种类及会计处理

股份支付是公司为了获取职工提供服务而授予权益工具或者承担以权益工具为基础确定的负债的交易。股份支付分为以权益结算的股份支付和以现金结算的股份支付。

#### 1. 以权益结算的股份支付

股票期权计划为用以换取职工提供服务的权益结算的股份支付，以授予职工的权益工具在授予日的公允价值计量。在完成等待期内的服务或达到规定业绩条件才可行权，在等待期内以对可行权权益工具数量的最佳估计为基础，按照权益工具授予日的公允价值，将当期取得的服务计入相关成本或费用，相应增加资本公积。

#### 1. 以现金结算的股份支付

股票增值权计划为以现金结算的股份支付，按照公司承担的以本公司股份数量为基础确定的负债的公允价值计量。该以现金结算的股份支付须完成等待期内的服务或达到规定业绩条件以后才可行权，在等待期的每个资产负债表日以对可行权情况的最佳估计为基础，按照公司承担负债的公允价值金额，将当期取得的服务计入成本或费用，相应增加负债。在相关负债结算前的每个资产负债表日以及结算日，对负债的公允价值重新计量，其变动计入当期损益。

#### 1. 权益工具公允价值的确定方法

对于授予职工的股份，其公允价值按公司股份的市场价格计量，同时考虑授予股份所依据的条款和条件（不包括市场条件之外的可行权条件）进行调整。

对于授予职工的股票期权，通过期权定价模型估计所授予的期权的公允价值。

#### 1. 确认可行权权益工具最佳估计的依据

在等待期内每个资产负债表日，根据最新取得的可行权职工人数变动等后续信息做出最佳估计，修正预计可行权的权益工具数量。

#### 1. 修改和终止股份支付计划的处理

如果股份支付计划的修改增加了所授予的权益工具的公允价值，应按照权益工具公允价值的增加相应地确认取得服务的增加。

如果股份支付计划的修改增加了所授予的权益工具的数量，应将增加的权益工具的公允价值相应地确认为取得服务的增加。

如果按照有利于职工的方式修改可行权条件，如缩短等待期、变更或取消业绩条件（而非市场条件），公司在处理可行权条件时，考虑修改后的可行权条件。

如果以减少股份支付公允价值总额的方式或其他不利于职工的方式修改条款和条件，仍应继续对取得的服务进行会计处理，如同该变更从未发生，除非取消了部分或全部已授予的权益工具。

在等待期内如果取消了授予的权益工具，对取消所授予的权益性工具作为加速行权处理，剩余等待期内应确认的金额立即计入当期损益，同时确认资本公积。职工或其他方能够选择满足非可行权条件但在等待期内未满足的，将其作为授予权益工具的取消处理。

## 25、收入

### 1. 销售商品收入的确认

公司已将商品所有权上的主要风险和报酬转移给购买方；既没有保留与所有权相联系的继续管理权，也没有对已售出的商品实施有效控制；收入的金额能够可靠地计量；相关的经济利益很可能流入企业；相关的已发生或将发生的成本能够可靠地计量时，确认商品销售收入实现。

### 1. 提供劳务收入的确认

在资产负债表日提供劳务交易的结果能够可靠估计的，采用完工百分比法确认提供劳务收入。

在资产负债表日提供劳务交易结果不能够可靠估计的，分别下列情况处理：

1. 已发生的劳务成本预计能够得到补偿，应按已经发生的劳务成本金额确认提供劳务收入，并按相同金额结转劳务成本。
2. 已经发生的劳务成本预计不能够得到补偿的，将已经发生的劳务成本计入当期损益，不确认提供劳务收入。

### 3. 让渡资产使用权收入的确认

与交易相关的经济利益很可能流入企业，收入的金额能够可靠地计量时。

## 26、政府补助

### (1) 与资产相关的政府补助判断依据及会计处理方法

公司取得的、用于购建或以其他方式形成长期资产的政府补助属于与资产相关的政府补助。

与资产相关的政府补助，确认为递延收益，并在相关资产使用寿命内平均分配，计入当期损益。

### (2) 与收益相关的政府补助判断依据及会计处理方法

除与资产相关的政府补助之外的政府补助为与收益相关的政府补助。与收益相关的政府补助，分别下列情况处理：

用于补偿公司以后期间的相关费用或损失的，确认为递延收益，并在确认相关费用的期间，计入当期损益。

用于补偿公司已发生的相关费用或损失的，直接计入当期损益。

政府补助在实际收到款项时按照到账的实际金额确认和计量。只有存在确凿证据表明该项补助是按照固定的定额标准拨付的以及有确凿证据表明能够符合财政扶持政策规定的相关条件且预计能够收到财政扶持资金时，可以按应收金额予以确认和计量。

## 27、递延所得税资产/递延所得税负债

对于某些资产、负债项目的账面价值与其计税基础之间的差额，以及未作为资产和负债确认但按照税法规定可以确定其计税基础的项目的账面价值与计税基础之间的差额产生的暂时性差异，采用资产负债表债务法确认递延所得税资产及递延所得税负债。

一般情况下所有暂时性差异均确认相关的递延所得税。但对于可抵扣暂时性差异，以很可能取得用来抵扣可抵扣暂时性差异的应纳税所得额为限，确认相关的递延所得税资产。此外，与商誉的初始确认相关的，以及与既不是企业合并、发生时也不影响会计利润和应纳税所得额(或可抵扣亏损)的交易中产生的资产或负债的初始确认有关的暂时性差异，不予确认有关的递延所得税资产或负债。

对于能够结转以后年度的可抵扣亏损及税款抵减，以很可能获得用来抵扣可抵扣亏损和税款抵减的未来应纳税所得额为限，确认相应的递延所得税资产。

确认与子公司、联营企业及合营企业投资相关的应纳税暂时性差异产生的递延所得税负债，除非本公司能够控制暂时性差异转回的时间，而且该暂时性差异在可预见的未来很可能不会转回。对于与子公司、联营企业及合营企业投资相关的可抵扣暂时性差异，只有当暂时性差异在可预见的未来很可能转回，且未来很可能获得用来抵扣可抵扣暂时性差异的应纳税所得额时，才确认递延所得税资产。资产负债表日，对于递延所得税资产和递延所得税负债，根据税法规定，按照预期收回相关资产或清偿相关负债期间的适用税率计量。

除与直接计入其他综合收益或股东权益的交易和事项相关的当期所得税和递延所得税计入其他综合收益或股东权益，以及企业合并产生的递延所得税调整商誉的账面价值外，其余当期所得税和递延所得税费用或收益计入当期损益。

资产负债表日，对递延所得税资产的账面价值进行复核，如果未来很可能无法获得足够的应纳税所得额用以抵扣递延所得税资产的利益，则减记递延所得税资产的账面价值。在很可能获得足够的应纳税所得额时，减记的金额予以转回。

当拥有以净额结算的法定权利，且意图以净额结算或取得资产、清偿负债同时进行，本公司当期所得税资产及当期所得税负债以抵销后的净额列报。

当拥有以净额结算当期所得税资产及当期所得税负债的法定权利，且递延所得税资产及递延所得税负债是与同一税收征管部门对同一纳税主体征收的所得税相关或者是对不同的纳税主体相关，但在未来每一具有重要性的递延所得税资产及负债转回的期间内，涉及的纳税主体意图以净额结算当期所得税资产和负债或是同时取得资产、清偿负债时，递延所得税资产及递延所得税负债以抵销后的净额列报。

## 28、租赁

### (1) 经营租赁的会计处理方法

1. 租入资产所支付的租赁费，在不扣除免租期的整个租赁期内，按直线法进行分摊，计入当期费用。支付的与租赁交易相关的初始直接费用，计入当期费用。

资产出租方承担了应由承租方承担的与租赁相关的费用时，将该部分费用从租金总额中扣除，按扣除后的租金费用在租赁期内分摊，计入当期费用。

1. 出租资产所收取的租赁费，在不扣除免租期的整个租赁期内，按直线法进行分摊，确认为租赁收入。支付的与租赁交易相关的初始直接费用，计入当期费用；如金额较大的，则予以资本化，在整个租赁期间内按照与租赁收入确认相同的基础分期计入当期收益。

承租方承担了应由出租方承担的与租赁相关的费用时，将该部分费用从租金收入总额中扣除，按扣除后的租金费用在租赁期内分配。

## (2) 融资租赁的会计处理方法

1. 融资租入资产：公司在承租开始日，将租赁资产公允价值与最低租赁付款额现值两者中较低者作为租入资产的入账价值，将最低租赁付款额作为长期应付款的入账价值，其差额作为未确认的融资费用。

采用实际利率法对未确认的融资费用，在资产租赁期间内摊销，计入财务费用。公司发生的初始直接费用，计入租入资产价值。

1. 融资租出资产：公司在租赁开始日，将应收融资租赁款，未担保余值之和与其现值的差额确认为未实现融资收益，在将来收到租金的各期间内确认为租赁收入。公司发生的与出租交易相关的初始直接费用，计入应收融资租赁款的初始计量中，并减少租赁期内确认的收益金额。

## 29、重要会计政策和会计估计变更

### (1) 重要会计政策变更

适用  不适用

会计政策变更的内容和原因	审批程序	备注
长期股权投资	无	
可供出售金额资产	无	
递延收益	无	
其他非流动负债	无	
外币报表折算差额	无	
其他综合收益	无	

财政部于2014年颁布《企业会计准则第39号——公允价值计量》、《企业会计准则第40号——合营安排》、《企业会计准则第41号——在其他主体中权益的披露》和修订后的《企业会计准则第2号——长期股权投资》、《企业会计准则第9号——职工薪酬》、《企业会计准则第30号——财务报表列报》、《企业会计准则第33号——合并财务报表》以及《企业会计准则第37号——金融工具列报》，除《企业会计准则第37号——金融工具列报》自2014年度财务报表起施行外，其余准则均自2014年7月1日起施行。

### (2) 重要会计估计变更

适用  不适用

## 30、其他

## 六、税项

### 1、主要税种及税率

税种	计税依据	税率
增值税	应纳税增值额(应纳税额按应纳税销售额乘以适用税率扣除当期允许抵扣的进项)	17%、6%

	税后的余额计算)	
营业税	应纳税营业额	5%
城市维护建设税	应缴纳流转税额	5%、7%
企业所得税	应纳税所得额	12.5%、10%、15%、25%
教育费附加	应缴纳流转税额	3%
地方教育费附加	应缴纳流转税额	2%

存在不同企业所得税税率纳税主体的，披露情况说明

纳税主体名称	所得税税率
北京数码视讯科技股份有限公司	10%
完美星空传媒有限公司	25%
浙江海宁完美星空传媒有限公司	25%
鼎点视讯科技有限公司	15%
甘肃鼎点广视科技有限公司	25%
北京数码视讯媒体技术有限公司	25%
北京数码视讯支付技术有限公司	12.50%
北京完美星空建设发展有限公司	25%
北京数码视讯投资管理有限公司	25%
北京数码视讯软件技术发展有限公司	12.50%
湖南爱点信息技术有限公司	25%
北京数码视讯通信技术发展有限公司	12.50%
福州兆科智能卡有限公司	15%

本公司的海外子公司数码视讯国际有限公司、数码视讯美国控股公司、Sumavision SFO LLC 按照其所在地的税法规定计算缴纳相应的税金。

## 2、税收优惠

### 1、增值税

依据国务院下发的《国务院关于印发进一步鼓励软件产业和集成电路产业发展的若干政策的通知》（国发[2011]4号）第（一）条及第（三十三）条的规定，经北京市海淀区国家税务局审核备案，公司的软件产品实行“即征即退”政策：即对公司销售相关自行开发生产并经税务机关备案的软件产品按17%法定税率申报缴纳增值税后，该项软件产品实际税负超过3%的部分享受增值税即征即退的税收优惠政策。本报告期，本公司、子公司数码视讯支付技术有限公司、子公司北京数码视讯软件技术发展有限公司、子公司鼎点视讯科技有限公司和子公司北京数码视讯通信技术发展有限公司享受此项税收优惠政策。

公司向中国境外销售产品享受国家关于出口货物增值税“免、抵、退”优惠政策,出口退税率根据出口不同的产品确定。

### 2、营业税

依据《财政部 国家税务总局关于暂免征收部分小微企业增值税和营业税的通知》，即财税〔2013〕52号文规定，自2013年8月1日起，对营业税纳税人中月营业额不超过2万元的企业或非企业性单位，暂免征收营业税。报告期内，本公司享受此项税收优惠政策。

### 3、企业所得税

(1) 根据财政部、国家税务总局《关于企业所得税若干优惠政策的通知》（财税[2008]1号）文件的规定，“国家规划布局内的重点软件生产企业，如当年未享受免税优惠的，减按10%的税率征收企业所得税”。本公司2013年12月取得国家规划布局内重点软件企业证书，2013年至2014年度被确认为国家规划布局内的重点软件企业。本报告期（即2014年度）企业所得税减按10%的税率计算缴纳。

(2) 根据财税[2008]1号《财政部、国家税务总局关于企业所得税若干优惠政策的通知》及财税[2012]27号文

《关于进一步鼓励软件产业和集成电路产业发展企业所得税政策的通知》，子公司北京数码视讯支付技术有限公司2010年至2011年止免征所得税，2012年至2014年所得税减按12.5%计征；子公司北京数码视讯通信技术有限公司2011年1月1日起至2012年12月31日止免征所得税，2013年1月1日起至2015年12月31日所得税减按12.5%计征；子公司北京数码视讯软件技术有限公司2014年至2015年止免征所得税，2016年至2018年所得税减按12.5%计征。

(3) 子公司鼎点视讯科技有限公司于2014年被北京市科学技术委员会认定为高新技术企业，根据《中华人民共和国企业所得税法》第二十八条规定，“国家需要重点扶持的高新技术企业，减按15%的税率征收企业所得税”。

(4) 子公司福州兆科智能卡有限公司于2013年9月被福建省科学技术厅、福建省财政厅、福建省国税局、福建省地税局等高新技术企业认定管理机构认定为高新技术企业，根据《中华人民共和国企业所得税法》第二十八条规定，“国家需要重点扶持的高新技术企业，减按15%的税率征收企业所得税”。

(5) 根据国税总局《企业研究开发费用税前扣除管理办法》（国税发[2008]116号）之规定，对公司、子公司鼎点视讯科技有限公司、北京数码视讯支付技术有限公司、北京数码视讯软件技术有限公司、北京数码视讯通信技术有限公司、福州兆科智能卡有限公司当期研发支出计算企业所得税时进行了加计扣除。

## 七、合并财务报表项目注释

### 1、货币资金

单位：元

项目	期末余额	期初余额
库存现金	426,877.46	586,372.20
银行存款	810,295,247.27	1,574,324,936.89
其他货币资金	656,370,000.17	25,810,445.15
合计	1,467,092,124.90	1,600,721,754.24
其中：存放在境外的款项总额	127,547,548.13	39,951,828.61

其他说明

受限制的货币资金明细如下：

项 目	期末余额	期初余额
-----	------	------

外汇业务保证金	651,936,822.60	-
履约保证金	3,299,633.07	100,000.00
信用保证金	533,544.50	516,500.00
投标保函	600,000.00	-
用于担保的定期存款	-	24,900,000.00
银行承兑汇票保证金	-	50,034.76
单位卡保证金	-	243,910.39
合计	656,370,000.17	25,810,445.15

## 2、应收票据

### (1) 应收票据分类列示

单位：元

项目	期末余额	期初余额
银行承兑票据	32,207,634.19	36,783,748.68
商业承兑票据	9,550,000.00	50,000.00
合计	41,757,634.19	36,833,748.68

### (2) 期末公司已背书或贴现且在资产负债表日尚未到期的应收票据

单位：元

项目	期末终止确认金额	期末未终止确认金额
银行承兑票据	5,631,409.51	
合计	5,631,409.51	

## 3、应收账款

### (1) 应收账款分类披露

单位：元

类别	期末余额					期初余额				
	账面余额		坏账准备		账面价值	账面余额		坏账准备		账面价值
	金额	比例	金额	计提比例		金额	比例	金额	计提比例	
按信用风险特征组合计提坏账准备的应收账款	320,789,727.61	100.00%	48,441,592.63	15.10%	272,348,134.98	352,000,796.48	100.00%	45,147,454.60	12.83%	306,853,341.88
合计	320,789,727.61	100.00%	48,441,592.63	15.10%	272,348,134.98	352,000,796.48	100.00%	45,147,454.60	12.83%	306,853,341.88

			.63		4.98	796.48			
--	--	--	-----	--	------	--------	--	--	--

期末单项金额重大并单项计提坏账准备的应收账款：

适用  不适用

组合中，按账龄分析法计提坏账准备的应收账款：

适用  不适用

单位：元

账龄	期末余额		
	应收账款	坏账准备	计提比例
1年以内分项			
1年以内（含1年）	197,230,173.00	9,861,508.65	5.00%
1年以内小计	197,230,173.00	9,861,508.65	5.00%
1至2年	53,529,134.12	5,352,913.41	10.00%
2至3年	31,552,122.40	6,310,424.48	20.00%
3年以上	38,478,298.10	26,916,746.10	
3至4年	16,759,722.47	8,379,861.24	50.00%
4至5年	6,363,381.57	3,181,690.79	50.00%
5年以上	15,355,194.06	15,355,194.06	100.00%
合计	320,789,727.61	48,441,592.63	

确定该组合依据的说明：

报告期末无单项金额重大并单项计提坏账准备的应收账款

组合中，采用余额百分比法计提坏账准备的应收账款：

适用  不适用

组合中，采用其他方法计提坏账准备的应收账款：

无

## （2）按欠款方归集的期末余额前五名的应收账款情况

本报告期按欠款方归集的期末余额前五名应收账款汇总金额49,770,742.46元，占应收账款期末余额合计数的比例15.52%，相应计提的坏账准备期末余额汇总金额2,575,763.56元。

## 4、预付款项

### （1）预付款项按账龄列示

单位：元

账龄	期末余额		期初余额	
	金额	比例	金额	比例
1年以内	70,950,834.88	94.76%	24,765,121.15	96.02%
1至2年	3,816,617.83	5.10%	988,560.82	3.83%
2至3年	70,880.82	0.09%	39,305.00	0.15%
3年以上	39,305.00	0.05%		
合计	74,877,638.53	--	25,792,986.97	--

账龄超过1年且金额重要的预付款项未及时结算原因的说明：

序号	债务人	期末余额	未及时结算的原因
1	福州宽天电子有限公司	824,400.00	未到结算期
2	福州宇菱工贸有限公司	580,208.00	未到结算期
3	福州庭佳建设工程有限公司	471,785.17	未到结算期
4	福州森润达世纪信息技术有限公司	229,460.00	未到结算期
5	李宝华	221,600.00	未到结算期
6	重庆思行科技有限公司	220,000.00	未到结算期
7	福州宏曼建筑材料有限公司	200,000.00	未到结算期
	合计	2,747,453.17	——

## (2) 按预付对象归集的期末余额前五名的预付款情况

单位名称	与本公司关系	期末余额	占预付款项期末余额合计数的比例(%)	预付款时间	未结算原因
北京清华阳光能源开发有限责任公司	第三方	59,000,000.00	78.80	1年以内	房子尚未交接
FIRSTAMERICAN LEINSURANCE	第三方	4,895,200.00	6.54	1年以内	未到结算期
时代华睿(北京)科技有限公司	第三方	1,320,000.00	1.76	1年以内	未到结算期
北京汇龙易星科技发展有限公司	第三方	1,053,150.00	1.41	1年以内	未到结算期
Tax Collector	第三方	824,400.00	1.10	1年以内	未到结算期
合计	——	67,092,750.00	89.61	——	——

其他说明：

无

## 5、应收利息

### (1) 应收利息分类

单位：元

项目	期末余额	期初余额
定期存款	126,639.98	1,261,465.41
合计	126,639.98	1,261,465.41

## 6、其他应收款

### (1) 其他应收款分类披露

单位：元

类别	期末余额					期初余额				
	账面余额		坏账准备		账面价值	账面余额		坏账准备		账面价值
	金额	比例	金额	计提比例		金额	比例	金额	计提比例	
按信用风险特征组合计提坏账准备的其他应收款	76,744,429.23	100.00%	1,943,342.39	2.53%	74,801,086.84	39,368,738.51	100.00%	1,041,033.66	2.64%	38,327,704.85
合计	76,744,429.23	100.00%	1,943,342.39	2.53%	74,801,086.84	39,368,738.51	100.00%	1,041,033.66	2.64%	38,327,704.85

期末单项金额重大并单项计提坏账准备的其他应收款：

适用  不适用

组合中，按账龄分析法计提坏账准备的其他应收款：

适用  不适用

单位：元

账龄	期末余额		
	其他应收款	坏账准备	计提比例
1 年以内分项			
1 年以内（含 1 年）	14,440,276.71	722,013.84	5.00%
1 年以内小计	14,440,276.71	722,013.84	5.00%
1 至 2 年	2,430,729.56	243,072.96	10.00%
2 至 3 年	1,004,715.00	200,943.00	20.00%
3 年以上	1,067,677.20	777,312.60	
3 至 4 年	486,209.20	243,104.60	50.00%
4 至 5 年	94,520.00	47,260.00	50.00%

5年以上	486,948.00	486,948.00	100.00%
合计	18,943,398.47	1,943,342.39	

确定该组合依据的说明：

无

组合中，采用余额百分比法计提坏账准备的其他应收款：

适用  不适用

组合中，采用其他方法计提坏账准备的其他应收款：

适用  不适用

组合名称	期末余额		
	其他应收款	坏账准备	计提比例（%）
职工借款及政府欠款等组合	57,801,030.76	-	-
合计	57,801,030.76	-	-

职工借款及政府欠款等组合在没有无法收回的确凿证据时，不计提坏账

## （2）本期计提、收回或转回的坏账准备情况

本期计提坏账准备金额 1,236,818.98 元；本期收回或转回坏账准备金额 0.00 元。

其中本期坏账准备转回或收回金额重要的：

单位：元

单位名称	转回或收回金额	收回方式

## （3）本期实际核销的其他应收款情况

单位：元

项目	核销金额
实际核销的其他应收款	474,272.72

其中重要的其他应收款核销情况：

单位：元

单位名称	其他应收款性质	核销金额	核销原因	履行的核销程序	款项是否由关联交易产生
北京广晟信业科技有限公司	经营款	474,272.72	确认无法收回	管理层审批	否
合计	--	474,272.72	--	--	--

其他应收款核销说明：

## （4）其他应收款按款项性质分类情况

单位：元

款项性质	期末账面余额	期初账面余额
往来款	11,635,731.45	
保证金及押金	13,030,391.35	6,607,126.35
备用金	11,928,886.15	11,541,310.42
应收退税款及多交税款	14,582,117.45	3,653,841.44
应收员工行权款	6,601,240.98	3,069,091.92
预付股权投资款	15,810,000.00	12,193,791.88
其他	3,156,061.85	2,303,576.50
合计	76,744,429.23	39,368,738.51

(5) 按欠款方归集的期末余额前五名的其他应收款情况

单位：元

单位名称	款项的性质	期末余额	账龄	占其他应收款期末余额合计数的比例 (%)	坏账准备期末余额
北京市海淀区国家税务局	应收税款	11,576,714.27	1年以内、1-2年	15.08	-
郑金福	预付博汇股权转让款	11,357,700.00	1年以内	14.80	-
中国证券登记结算有限责任公司深圳分公司	应收员工行权款	6,601,240.98	1年以内	8.60	-
香港惠丰公司	往来款	4,913,091.63	1年以内	6.40	-
上海裕弘信息科技有限公司	往来款	2,963,000.00	1年以内	3.86	-
合计	—	37,411,746.88	—	48.74	-

(6) 涉及政府补助的应收款项

单位：元

单位名称	政府补助项目名称	期末余额	期末账龄	预计收取的时间、金额及依据
北京市海淀区国家税务局	增值税即征即退	8,516,426.51	1年以内	主管税务局已审批通过, 预计2015年收回
北京市顺义区国家税务局	增值税即征即退	2,920,354.33	1年以内	主管税务局已审批通过, 预计2015年收回
合计	--	11,436,780.84	--	--

## 7、存货

### (1) 存货分类

单位：元

项目	期末余额			期初余额		
	账面余额	跌价准备	账面价值	账面余额	跌价准备	账面价值
原材料	48,098,287.66		48,098,287.66	34,136,932.38		34,136,932.38
在产品	27,827,838.26		27,827,838.26	17,950,011.14		17,950,011.14
库存商品	120,372,544.85		120,372,544.85	71,270,617.20		71,270,617.20
在产品	307,112.45		307,112.45			
半成品	2,626,864.83		2,626,864.83	2,555,430.95		2,555,430.95
发出商品	11,531,109.68		11,531,109.68			
影视产品	27,717,310.04		27,717,310.04	6,020,000.00		6,020,000.00
合计	238,481,067.77		238,481,067.77	131,932,991.67		131,932,991.67

## 8、其他流动资产

单位：元

项目	期末余额	期初余额
电视及电影投资款（注）	37,750,000.00	56,800,000.00
待抵扣进项税	28,888,364.73	
预付财务保险费等	1,686,616.44	
合计	68,324,981.17	56,800,000.00

其他说明：

注：截止2014年12月31日，公司联合投资拍摄电视及电影款4,300.00万元。其中：电影有《无问西东》、《热血男人帮》，电视剧有《神秘家族》、《宅女侦探桂香》、《闯入者》、《女人三十朱冬花》。由于《无问西东》、《热血男人帮》、《女人三十朱冬花》三部影视剧未达到预期投资目的，本年度对支付的投资款提取减值525万元。

## 9、可供出售金融资产

### (1) 可供出售金融资产情况

单位：元

项目	期末余额			期初余额		
	账面余额	减值准备	账面价值	账面余额	减值准备	账面价值
可供出售债务工具：	3,059,500.00		3,059,500.00			

可供出售权益工具：	82,132,861.48	17,600,000.00	64,532,861.48	40,670,000.00	17,600,000.00	23,070,000.00
按成本计量的	82,132,861.48	17,600,000.00	64,532,861.48	40,670,000.00	17,600,000.00	23,070,000.00
合计	85,192,361.48	17,600,000.00	67,592,361.48	40,670,000.00	17,600,000.00	23,070,000.00

## (2) 期末按成本计量的可供出售金融资产

单位：元

被投资单位	账面余额				减值准备				在被投资单位持股比例	本期现金红利
	期初	本期增加	本期减少	期末	期初	本期增加	本期减少	期末		
北京市中关村小额贷款股份有限公司	7,320,000.00			7,320,000.00					1.00%	522,000.00
数字电视国家工程实验室（北京）有限公司	6,250,000.00			6,250,000.00					12.50%	
芯联达科技（北京）有限公司	5,000,000.00			5,000,000.00					10.00%	
北京九十九网络科技有限公司	4,500,000.00			4,500,000.00					5.00%	
北京天空堂科技有限公司	17,600,000.00			17,600,000.00	17,600,000.00			17,600,000.00	19.90%	
ZPARK LLC		12,238,000.00		12,238,000.00					31.75%	
Pica8,INC		6,119,000.00		6,119,000.00					1.14%	
Conviva Inc		18,356,979.62		18,356,979.62					1.44%	
安徽广行科技股份有限公司（注）		4,748,881.86		4,748,881.86					8.33%	
合计	40,670,000	41,462,861		82,132,861	17,600,000			17,600,000	--	522,000.00

	.00	.48		.48	.00			.00	
--	-----	-----	--	-----	-----	--	--	-----	--

## 10、长期股权投资

单位：元

被投资单位	期初余额	本期增减变动								期末余额	减值准备 期末余额
		追加投资	减少投资	权益法下 确认的投资 损益	其他综合 收益调整	其他权益 变动	宣告发放 现金股利 或利润	计提减值 准备	其他		
一、合营企业											
杭州宽云 视讯科技 有限公司	3,803,261 .44		1,200,186 .49	-1,378,55 3.03		3,324,269 .65			-4,548,79 1.57		
小计	3,803,261 .44		1,200,186 .49	-1,378,55 3.03		3,324,269 .65			-4,548,79 1.57		
二、联营企业											
杭州宽云 视讯科技 有限公司				-1,386,83 5.16					4,548,791 .57	3,161,956 .41	
北京市博 汇科技股 份有限公 司	41,725,03 5.10			1,339,486 .48			1,000,000 .00			42,064,52 1.58	
LARCA N INC		12,441,40 0.00	2,412,512 .88					10,028,88 7.12		10,028,88 7.12	10,028,88 7.12
安徽广行 通信科技 股份有限 公司	4,689,480 .32			59,401.54					-4,748,88 1.86		
小计	46,414,51 5.42	12,441,40 0.00	2,412,512 .88	12,052.86		3,324,269 .65	1,000,000 .00	10,028,88 7.12	-200,090. 29	55,255,36 5.11	10,028,88 7.12
合计	50,217,77 6.86	12,441,40 0.00	3,612,699 .37	-1,366,50 0.17		3,324,269 .65	1,000,000 .00	10,028,88 7.12	-4,748,88 1.86	55,255,36 5.11	10,028,88 7.12

其他说明

注：1、本期公司收购LARCAN INC的41%股权，后由于当地市场环境变化，收购后的公司亏损，达不到预期的投资目的，公司管理层判断，成本收回的可能性不大，全额计提了减值。

2、公司的联营企业安徽广行科技股份有限公司，原持股比例25%，2014年4月其他股东单方增资，将公司所持股份稀释至8.33%。转入可供出售金融资产。

## 11、投资性房地产

### (1) 采用成本计量模式的投资性房地产

√ 适用 □ 不适用

单位：元

项目	房屋、建筑物	土地使用权	在建工程	合计
一、账面原值				
1.期初余额	18,917,131.52			18,917,131.52
2.本期增加金额	6,888,296.45	5,168,957.76		12,057,254.21
(1) 外购	4,895,200.00	5,168,957.76		10,064,157.76
(2) 存货\固定资产 \在建工程转入	1,993,096.45			1,993,096.45
(3) 企业合并增加				
3.本期减少金额				
(1) 处置				
(2) 其他转出				
4.期末余额	25,805,427.97	5,168,957.76		30,974,385.73
二、累计折旧和累计摊销				
1.期初余额	336,961.41			336,961.41
2.本期增加金额	660,214.65			660,214.65
(1) 计提或摊销	660,214.65			660,214.65
3.本期减少金额				
(1) 处置				
(2) 其他转出				
4.期末余额	997,176.06			997,176.06
三、减值准备				
1.期初余额				
2.本期增加金额				
(1) 计提				

3、本期减少金额				
(1) 处置				
(2) 其他转出				
4.期末余额				
四、账面价值				
1.期末账面价值	24,808,251.91	5,168,957.76		29,977,209.67
2.期初账面价值	18,580,170.11			18,580,170.11

### (2) 采用公允价值计量模式的投资性房地产

适用  不适用

### (3) 未办妥产权证书的投资性房地产情况

单位：元

项目	账面价值	未办妥产权证书原因
湖南金烨房产	1,898,424.36	正在办理中

其他说明

无

## 12、固定资产

### (1) 固定资产情况

单位：元

项目	房屋及建筑物	机器设备	电子设备	运输设备	其他	合计
一、账面原值：						
1.期初余额	198,130,257.09	17,453,174.54	6,897,968.18	10,104,895.91	2,718,807.03	235,305,102.75
2.本期增加金额	76,953,146.68	85,137,023.89	5,324,681.27	2,272,428.22	4,432,892.67	174,120,172.73
(1) 购置	66,653,066.68	33,241,888.41	3,429,156.63	777,555.16	4,026,574.37	108,128,241.25
(2) 在建工程转入	10,300,080.00	45,486.75				10,345,566.75
(3) 企业合并增加		51,849,648.73	1,895,524.64	1,494,873.06	406,318.30	55,646,364.73
3.本期减少金额	12,020,905.48	4,420,602.96	2,845,038.41		408,447.03	19,694,993.88
(1) 处置或报废	10,027,809.03	4,420,602.96	2,845,038.41		408,447.03	17,701,897.43
(2) 其他转出	1,993,096.45					1,993,096.45
4.期末余额	263,062,498.29	98,169,595.47	9,377,611.04	12,377,324.13	6,743,252.67	389,730,281.60

二、累计折旧						
1.期初余额	14,491,209.90	10,011,588.58	3,630,068.89	3,090,672.35	1,245,863.44	32,469,403.16
2.本期增加金额	5,408,766.79	37,166,481.98	3,738,366.73	1,708,734.26	951,085.85	48,973,435.61
(1) 计提	5,408,766.79	5,883,008.29	1,189,083.28	995,409.56	535,197.89	14,011,465.81
(2) 企业合并增加		28,836,015.87	1,416,293.14	713,324.70	170,393.33	31,136,027.04
3.本期减少金额	47,336.04	2,669,901.05	1,525,048.07		302,305.31	4,544,590.47
(1) 处置或报废		2,669,901.05	1,525,048.07		302,305.31	4,497,254.43
(2) 其他转出	47,336.04					47,336.04
4.期末余额	19,852,640.65	44,508,169.51	5,843,387.55	4,799,406.61	1,894,643.98	76,898,248.30
三、减值准备						
1.期初余额						
2.本期增加金额						
(1) 计提						
3.本期减少金额						
(1) 处置或报废						
4.期末余额						
四、账面价值						
1.期末账面价值	243,209,857.64	53,661,425.96	3,534,223.49	7,577,917.52	4,848,608.69	312,832,033.30
2.期初账面价值	183,639,047.19	7,441,585.96	3,267,899.29	7,014,223.56	1,472,943.59	202,835,699.59

(2) 通过融资租赁租入的固定资产情况

单位：元

项目	账面原值	累计折旧	减值准备	账面价值
房屋及建筑物	10,245,599.00	886,736.80		9,258,853.20
机器设备	9,621,161.92	4,416,256.81		5,204,905.11

(3) 通过经营租赁租出的固定资产

单位：元

项目	期末账面价值

(4) 未办妥产权证书的固定资产情况

单位：元

项目	账面价值	未办妥产权证书的原因
南京新城房屋	15,651,376.90	正在办理中
湖南金辉房产	6,998,725.73	正在办理中

其他说明

### 13、在建工程

#### (1) 在建工程情况

单位：元

项目	期末余额			期初余额		
	账面余额	减值准备	账面价值	账面余额	减值准备	账面价值
北京数码视讯数字电视科技园	131,769,931.59		131,769,931.59	116,696,858.24		116,696,858.24
如缘房产	13,900,000.00		13,900,000.00			
厂房装修	1,011,826.57		1,011,826.57			
马尾新厂房	39,854,975.79		39,854,975.79			
合计	186,536,733.95		186,536,733.95	116,696,858.24		116,696,858.24

#### (2) 重要在建工程项目本期变动情况

单位：元

项目名称	预算数	期初余额	本期增加金额	本期转入固定资产金额	本期其他减少金额	期末余额	工程累计投入占预算比例	工程进度	利息资本化累计金额	其中：本期利息资本化金额	本期利息资本化率	资金来源
北京数码视讯数字电视科技园	150,000,000.00	116,696,858.24	15,073,073.35			131,769,931.59	87.85%	99.90%				募股资金
如缘房产	15,000,000.00		13,900,000.00			13,900,000.00	92.67%	92.67%				其他
厂房装修	1,100,000.00		1,011,826.57			1,011,826.57	91.98%	98.00%				其他
马尾新厂房	45,000,000.00		39,854,975.79			39,854,975.79	88.57%	96.00%				其他
合计	211,100,000.00	116,696,858.24	69,839,875.71			186,536,733.95	--	--				--

## 14、无形资产

### (1) 无形资产情况

单位：元

项目	土地使用权	专利权	非专利技术	其他	合计
一、账面原值					
1.期初余额	43,292,754.00		100,671,213.22	845,936.76	144,809,903.98
2.本期增加金额	62,586,822.23	280,327.85	63,565,704.98	0.00	126,432,855.06
(1) 购置	49,769,268.60	280,327.85			50,049,596.45
(2) 内部研发			63,565,704.98	0.00	63,565,704.98
(3) 企业合并增加	12,817,553.63				12,817,553.63
3.本期减少金额					
(1) 处置					
4.期末余额	105,879,576.23	280,327.85	164,236,918.20	845,936.76	271,242,759.04
二、累计摊销					
1.期初余额	3,964,299.27		13,329,630.49	119,840.99	17,413,770.75
2.本期增加金额	1,409,586.31	5,762.32	12,181,962.47	84,593.64	13,681,904.74
(1) 计提	904,848.82	5,762.32	12,151,962.47	84,593.64	13,147,167.25
(2) 企业合并增加	504,737.49				504,737.49
3.本期减少金额					
(1) 处置					
4.期末余额	5,373,885.58	5,762.32	25,511,592.96	204,434.63	31,095,675.49
三、减值准备					
1.期初余额					
2.本期增加金额					
(1) 计提					
3.本期减少金额					
(1) 处置					
4.期末余额					

四、账面价值					
1.期末账面价值	100,505,690.65	274,565.53	138,725,325.24	641,502.13	240,147,083.55
2.期初账面价值	39,328,454.73		87,341,582.73	726,095.77	127,396,133.23

本期末通过公司内部研发形成的无形资产占无形资产余额的比例 23.43%。

## 15、开发支出

单位：元

项目	期初余额	本期增加金额		本期减少金额			期末余额
		内部开发支出	其他	确认为无形资产	转入当期损益	其他	
HiTV 融合视讯服务平台项目	7,195,842.91	495,557.42					7,691,400.33
IPQAM3.0 项目	14,620,756.69	14,806,515.35		29,427,272.04			
SMR	3,774,708.55	1,892,480.20		5,667,188.75			
多屏编转码器 xStream 6000	5,991,353.00	8,575,215.81		14,566,568.81			
H.264 高清编解码器 9530		9,461,194.52					9,461,194.52
网管项目 V1.0	3,660,508.40			3,660,508.40			
IPCAS/DRM2.0 系统	4,794,417.48			4,794,417.48			
可下载条件接收系统 (DCAS)	5,449,749.50			5,449,749.50			
EMR3.0		9,379,079.19			9,379,079.19		
通用低端机顶盒软件系统		2,918,346.87			2,918,346.87		
C160 编码卡		2,697,001.81			2,697,001.81		
多路编转码卡		9,468,024.18			9,468,024.18		
EPG 处理卡		2,558,427.02			2,558,427.02		
解调解扰卡		657,543.38			657,543.38		
QAM 调制卡		4,936,559.25			4,936,559.25		
金融智能 SD 项目	9,262,169.70	5,589,616.59					14,851,786.29
电视支付系统		4,548,063.04			3,832,539.22		715,523.82

V2.0							
CCMTS 项目	20,488,087.15	17,992,421.96					38,480,509.11
OLT 光路线终端	9,640,190.85	5,421,754.29					15,061,945.14
无源光网络终端设备(ONU)系统		5,959,739.50			5,959,739.50		
新一代数字化智能家庭信息服务平台及产业化项目		14,803,439.59			14,803,439.59		
EMS 硬件		2,722,247.80			2,722,247.80		
CAS70		14,228,954.50			3,464,112.71		10,764,841.79
服务交付(SDP)及增值业务平台		21,523,332.36			5,311,523.73		16,211,808.63
Android IPTV 智能终端 V3.0		11,695,585.82			11,695,585.82		
Pushvod3.0		12,920,677.25			12,920,677.25		
IP 切换卡		2,787,084.87			2,787,084.87		
CMMB 监控软件		264,187.92			264,187.92		
基于骑缝防伪技术及特种高效自动设备生产的高防伪充值卡		882,998.90			882,998.90		
耐高温和环保卡材料		518,240.97			518,240.97		
公交卡激光个性化		697,321.19			697,321.19		
合计	84,877,784.23	190,401,611.55		63,565,704.98	98,474,681.17		113,239,009.63

其他说明

项目	资本化开始时点	资本化具体依据	截至期末研发进度
HiTV 融合视讯服务平台项目	完成总体方案评审, 进入测试调制阶段	项目进展情况	测试验证
H.264 高清编解码器 9530	完成总体方案评审, 进入测试调制阶段	项目进展情况	测试验证
金融智能 SD 项目	完成总体方案评审, 进入测试调制阶段	项目进展情况	系统调试
电视支付系统 V2.0	完成总体方案评审, 进入测试调制阶段	项目进展情况	详细设计
CCMTS 项目	完成总体方案评审, 进入测试调制阶段	项目进展情况	系统调试
OLT 光路线终端	完成总体方案评审, 进入测试调制阶段	项目进展情况	样机试制

CAS	完成总体方案评审，进入测试调制阶段	项目进展情况	样机试制
OTT 前端平台	完成总体方案评审，进入测试调制阶段	项目进展情况	详细设计

## 16、商誉

### (1) 商誉账面原值

单位：元

被投资单位名称 或形成商誉的事 项	期初余额	本期增加		本期减少		期末余额
		企业合并形成的	其他	处置	其他	
湖南爱点信息技 术有限公司	1,409,874.82					1,409,874.82
福州兆科智能卡 有限公司		33,034,151.64				33,034,151.64
合计	1,409,874.82	33,034,151.64				34,444,026.46

### (2) 商誉减值准备

单位：元

被投资单位名称 或形成商誉的事 项	期初余额	本期增加		本期减少		期末余额
		计提	其他	处置	其他	
湖南爱点信息技 术有限公司	1,409,874.82					1,409,874.82
合计	1,409,874.82					1,409,874.82

说明商誉减值测试过程、参数及商誉减值损失的确认方法：

期末,本公司根据现金流及折现率等指标对福州兆科智能卡有限公司包含商誉在内的资产组组合进行减值测试,经测试,未发现减值。

## 17、递延所得税资产/递延所得税负债

### (1) 未经抵销的递延所得税资产

单位：元

项目	期末余额		期初余额	
	可抵扣暂时性差异	递延所得税资产	可抵扣暂时性差异	递延所得税资产
资产减值准备	81,713,514.26	8,989,852.69	63,788,488.26	6,324,286.56
内部交易未实现利润	37,021,506.13	4,192,042.59	16,438,166.23	1,753,489.71
可抵扣亏损	17,806,313.17	2,670,946.98		

期权成本	60,121.00	6,012.10	11,545,989.10	1,154,598.91
递延收益	32,121,649.69	3,228,414.97	23,298,451.30	2,329,845.13
合计	168,723,104.25	19,087,269.33	115,071,094.89	11,562,220.31

## (2) 未经抵销的递延所得税负债

单位：元

项目	期末余额		期初余额	
	应纳税暂时性差异	递延所得税负债	应纳税暂时性差异	递延所得税负债
非同一控制企业合并资产评估增值	8,512,826.83	1,276,924.02		
合计	8,512,826.83	1,276,924.02		

## (3) 以抵销后净额列示的递延所得税资产或负债

单位：元

项目	递延所得税资产和负债 期末互抵金额	抵销后递延所得税资产 或负债期末余额	递延所得税资产和负债 期初互抵金额	抵销后递延所得税资产 或负债期初余额
递延所得税资产		19,087,269.33		11,562,220.31
递延所得税负债		1,276,924.02		

## (4) 未确认递延所得税资产明细

单位：元

项目	期末余额	期初余额
可抵扣亏损	113,056,695.57	55,491,666.96
资产减值准备	1,144,340.13	2,433,819.54
递延收益	450,000.00	
合计	114,651,035.70	57,925,486.50

## (5) 未确认递延所得税资产的可抵扣亏损将于以下年度到期

单位：元

年份	期末金额	期初金额	备注
2015年	508,062.90	399,616.69	
2016年	15,290,664.37	7,003,943.75	
2017年	25,959,664.51	20,367,502.24	
2018年	20,001,048.31	27,720,604.28	

2019 年	51,297,255.48	-	
合计	113,056,695.57	55,491,666.96	

## 18、短期借款

### (1) 短期借款分类

单位：元

项目	期末余额	期初余额
质押借款		22,248,872.24
合计		22,248,872.24

短期借款分类的说明：

## 19、应付票据

单位：元

种类	期末余额	期初余额
银行承兑汇票		2,441,560.00
合计		2,441,560.00

本期末已到期未支付的应付票据总额为 0.00 元。

## 20、应付账款

### (1) 应付账款列示

单位：元

项目	期末余额	期初余额
1 年以内	45,605,710.08	36,995,129.27
1 至 2 年	2,906,096.23	4,463,046.29
2 至 3 年	4,404,240.53	19,804.58
3 年以上	30,217.35	
合计	52,946,264.19	41,477,980.14

### (2) 账龄超过 1 年的重要应付账款

单位：元

项目	期末余额	未偿还或结转的原因
艾睿（中国）电子贸易有限公司	4,371,875.00	附带条款未执行
南京新城科技园建设发展有限责任公司	1,590,400.00	未到结算期

合计	5,962,275.00	--
----	--------------	----

其他说明：

## 21、预收款项

### (1) 预收款项列示

单位：元

项目	期末余额	期初余额
1年以内（含1年）	42,476,616.12	11,852,508.85
1年以上	2,844,009.76	1,528,980.86
合计	45,320,625.88	13,381,489.71

### (2) 账龄超过1年的重要预收款项

单位：元

项目	期末余额	未偿还或结转的原因
福建邮科通信技术有限公司	400,000.00	尚未总结算
青岛广信通商贸有限公司	305,650.00	尚未总结算
印度 Optilink	259,622.65	尚未总结算
云南中广传播有限公司	248,000.00	尚未总结算
甘肃省广播电视网络有限责任公司兰州分公司	218,562.00	尚未总结算
合计	1,431,834.65	--

## 22、应付职工薪酬

### (1) 应付职工薪酬列示

单位：元

项目	期初余额	本期增加	本期减少	期末余额
一、短期薪酬	28,483,216.65	237,938,871.12	233,829,363.52	32,592,724.25
二、离职后福利-设定提存计划	421,527.67	8,941,100.90	8,932,536.25	430,092.32
合计	28,904,744.32	246,879,972.02	242,761,899.77	33,022,816.57

### (2) 短期薪酬列示

单位：元

项目	期初余额	本期增加	本期减少	期末余额
1、工资、奖金、津贴和补贴	27,811,806.26	208,393,516.51	204,241,957.48	31,963,365.29
2、职工福利费		11,682,166.99	11,682,166.99	
3、社会保险费	262,585.76	4,556,913.38	4,558,349.14	261,150.00
其中：医疗保险费	244,295.18	5,293,075.91	5,294,424.36	242,946.73
工伤保险费	8,627.94	235,017.39	234,993.79	8,651.54
生育保险费	9,662.64	429,808.21	429,919.12	9,551.73
4、住房公积金	377,349.00	12,111,183.13	12,126,668.13	361,864.00
5、工会经费和职工教育经费	31,475.63	1,195,091.11	1,220,221.78	6,344.96
合计	28,483,216.65	237,938,871.12	233,829,363.52	32,592,724.25

### (3) 设定提存计划列示

单位：元

项目	期初余额	本期增加	本期减少	期末余额
1、基本养老保险	400,490.67	8,468,450.92	8,465,108.05	403,833.54
2、失业保险费	21,037.00	472,649.98	467,428.20	26,258.78
合计	421,527.67	8,941,100.90	8,932,536.25	430,092.32

其他说明：

### 23、应交税费

单位：元

项目	期末余额	期初余额
增值税	8,561,210.95	-11,217,553.96
营业税	8,506.00	
企业所得税	8,886,636.69	5,367,357.71
个人所得税	4,821,074.97	1,917,671.11
城市维护建设税	503,638.31	466,507.13
房产税	20,414.40	
土地增值税	4,947.14	
教育费附加	366,090.26	315,127.15
其他	164,201.06	159,263.22
合计	23,336,719.78	-2,991,627.64

其他说明：

## 24、应付利息

单位：元

项目	期末余额	期初余额
短期借款应付利息		60,402.28
合计		60,402.28

重要的已逾期未支付的利息情况：

单位：元

借款单位	逾期金额	逾期原因

其他说明：

## 25、其他应付款

### (1) 按款项性质列示其他应付款

单位：元

项目	期末余额	期初余额
往来款	19,314,730.15	193,340.75
保证金及押金	3,358,357.57	4,895,950.35
党支部代收款	99,466.12	90,612.02
保险理赔款	6,560.06	44,516.08
投资款	14,960,000.00	
第三方支付款	22,968,926.49	797,897.75
其他	8,609,666.11	1,952,685.27
合计	69,317,706.50	7,975,002.22

### (2) 账龄超过1年的重要其他应付款

单位：元

项目	期末余额	未偿还或结转的原因
江星	1,068,275.84	未到约定还款期
北京鑫博展展览展示有限公司	193,200.00	未到约定还款期
林敏	146,000.00	未到约定还款期
合肥达美建筑装饰工程有限责任公司北京分公司	100,000.00	未到约定还款期
北京五洲大城园林绿化有限公司	100,000.00	未到约定还款期
合计	1,607,475.84	--

其他说明

## 26、一年内到期的非流动负债

单位：元

项目	期末余额	期初余额
一年内到期的长期应付款	1,095,780.40	
合计	1,095,780.40	

其他说明：

注：一年内到期的长期应付款为子公司福州兆科智能卡有限公司2012年7月通过融资租赁从远东国际租赁有限公司取得设备的剩余融资租赁款及售后回租7项旧设备的剩余租金，上述款项将于2015年到期支付。

## 27、递延收益

单位：元

项目	期初余额	本期增加	本期减少	期末余额	形成原因
政府补助	23,298,451.27	26,650,000.00	17,376,801.58	32,571,649.69	
合计	23,298,451.27	26,650,000.00	17,376,801.58	32,571,649.69	--

涉及政府补助的项目：

单位：元

负债项目	期初余额	本期新增补助金额	本期计入营业外收入金额	其他变动	期末余额	与资产相关/与收益相关
电视商务综合体新业态运营支撑系统开发 (2012BAH73F01)	806,666.67		806,666.67			与收益相关
电视商务综合体新业态应用示范	1,210,000.00		1,210,000.00			与收益相关
基于语音识别技术的新媒体智能互动搜索平台 (2012DFG11800)	600,000.00		400,000.00		200,000.00	与收益相关
立体视频处理及裸眼显示设备研制项目	1,788,434.28		1,788,434.28			与收益相关
数字家庭服务综合集成平台研发与应用	900,000.00		900,000.00			与收益相关
下一代体感操控技术合作研究与	1,745,454.55	2,400,000.00	1,847,727.28		2,297,727.27	与收益相关

体感互动平台合作开发项目,2013DFA10440						
智能机顶盒及OTT电视平台研发及产业化项目	16,247,895.77		8,588,356.79		7,659,538.98	与资产相关
下一代广播电视网云平台关键技术北京市工程实验室创新能力建设项目		20,850,000.00	1,218,693.48		19,631,306.52	与资产相关
面向广电网及互联网的双支付服务平台-丰付(sumapay)研发及产业化项目		1,000,000.00	76,923.08		923,076.92	与收益相关
基于移动互联网的数字智能化综合服务运营平台研发及产业化项目		800,000.00	40,000.00		760,000.00	与收益相关
数字电子支付系统研发及产业化项目		1,000,000.00	350,000.00		650,000.00	与资产相关
超光网系统研发及产业化		600,000.00	150,000.00		450,000.00	与收益相关
合计	23,298,451.27	26,650,000.00	17,376,801.58		32,571,649.69	--

其他说明：

## 28、股本

单位：元

	期初余额	本次变动增减（+、—）					期末余额
		发行新股	送股	公积金转股	其他	小计	
股份总数	340,460,084.00			340,460,084.00	7,914,137.00	348,374,221.00	688,834,305.00

其他说明：

注：7,914,137.00元为股权期权行权转股本金额，具体见“附注一、基本情况”。

## 29、资本公积

单位：元

项目	期初余额	本期增加	本期减少	期末余额
资本溢价（股本溢价）	1,479,803,091.76	81,293,338.37	340,460,084.00	1,220,636,346.13
其他资本公积	11,241,566.52	3,324,269.65	11,171,068.20	3,394,767.97
合计	1,491,044,658.28	84,617,608.02	351,631,152.20	1,224,031,114.10

其他说明，包括本期增减变动情况、变动原因说明：

注1、股本溢价本期增加81,293,338.37元，系公司授予股票期权的激励对象在本年度行权增加70,663,173.11元、股票期权行权从资本公积—其他转入10,630,165.26元所致；股本溢价本期减少340,460,084.00元，系本年度公司实施2013年度股利分配方案，资本公积转增股本所致。

注2、其他资本公积本期增加3,324,269.65，系因本公司联营企业杭州宽云视讯科技有限责任公司其他股东本期单方增资导致联营企业的资本公积变动所致；其他资本公积本期减少11,171,068.20元，系本年度公司授予的部分股票期权因未满足业绩指标作废而冲减2012年度、2013年度计提的股票期权成本、确认2014年的期权成本及本年度部分股票期权激励对象行权转入资本溢价减少。

## 30、其他综合收益

单位：元

项目	期初余额	本期发生额					期末余额
		本期所得税前发生额	减：前期计入其他综合收益当期转入损益	减：所得税费用	税后归属于母公司	税后归属于少数股东	
二、以后将重分类进损益的其他综合收益	-685,078.11	-1,915,912.76			-1,560,457.77	-355,454.99	-2,245,535.88
外币财务报表折算差额	-685,078.11	-1,915,912.76			-1,560,457.77	-355,454.99	-2,245,535.88
其他综合收益合计	-685,078.11	-1,915,912.76			-1,560,457.77	-355,454.99	-2,245,535.88

其他说明，包括对现金流量套期损益的有效部分转为被套期项目初始确认金额调整：

## 31、盈余公积

单位：元

项目	期初余额	本期增加	本期减少	期末余额
法定盈余公积	64,656,810.94	13,563,587.45		78,220,398.39
合计	64,656,810.94	13,563,587.45		78,220,398.39

盈余公积说明，包括本期增减变动情况、变动原因说明：

注：盈余公积本期增加系本年度公司按净利润的10%计提所致。

### 32、未分配利润

单位：元

项目	本期	上期
调整前上期末未分配利润	773,053,382.91	714,784,935.21
调整后期初未分配利润	773,053,382.91	714,784,935.21
加：本期归属于母公司所有者的净利润	181,440,304.17	136,767,203.59
减：提取法定盈余公积	13,563,587.45	11,298,780.19
应付普通股股利	34,045,995.95	67,199,975.70
期末未分配利润	906,884,103.68	773,053,382.91

调整期初未分配利润明细：

- 1)、由于《企业会计准则》及其相关新规定进行追溯调整，影响期初未分配利润元。
- 2)、由于会计政策变更，影响期初未分配利润元。
- 3)、由于重大会计差错更正，影响期初未分配利润元。
- 4)、由于同一控制导致的合并范围变更，影响期初未分配利润元。
- 5)、其他调整合计影响期初未分配利润元。

### 33、营业收入和营业成本

单位：元

项目	本期发生额		上期发生额	
	收入	成本	收入	成本
主营业务	545,709,840.56	153,391,762.48	385,840,849.55	104,824,885.49
其他业务	1,610,762.45	771,531.06	710,199.70	631,170.06
合计	547,320,603.01	154,163,293.54	386,551,049.25	105,456,055.55

### 34、营业税金及附加

单位：元

项目	本期发生额	上期发生额
营业税	52,454.00	59,740.25
城市维护建设税	3,690,401.00	3,274,219.43
教育费附加	1,760,182.61	1,492,569.13
地方教育费附加	1,175,535.65	997,747.71
其他	7,610.68	778.98
合计	6,686,183.94	5,825,055.50

其他说明：

### 35、销售费用

单位：元

项目	本期发生额	上期发生额
人工成本	50,789,628.17	35,467,368.42
差旅费	21,084,800.73	17,840,064.85
业务招待费	5,832,602.38	7,558,018.90
广告宣传费	5,525,524.53	9,743,930.66
市场拓展费	26,837,510.15	18,703,671.41
其他	9,720,837.47	10,900,691.91
合计	119,790,903.43	100,213,746.15

其他说明：

### 36、管理费用

单位：元

项目	本期发生额	上期发生额
研究支出	98,474,681.17	81,698,539.95
人工成本	33,204,292.06	25,694,931.79
会议费	3,646,725.91	3,754,648.00
办公费	4,996,896.17	3,691,608.15
期权成本	-540,902.94	-14,407.06
其他	41,798,275.71	19,679,046.68
合计	181,579,968.08	134,504,367.51

其他说明：

### 37、财务费用

单位：元

项目	本期发生额	上期发生额
利息净支出	-69,015,139.94	-44,985,533.29
手续费支出	1,760,013.64	378,298.55
汇兑损益	10,726,204.05	268,844.95
合计	-56,528,922.25	-44,338,389.79

其他说明：

### 38、资产减值损失

单位：元

项目	本期发生额	上期发生额
一、坏账损失	3,853,858.32	2,191,302.90
三、可供出售金融资产减值损失		17,600,000.00
五、长期股权投资减值损失	10,028,887.12	
十三、商誉减值损失		1,409,874.82
十四、其他	5,250,000.00	
合计	19,132,745.44	21,201,177.72

其他说明：

### 39、投资收益

单位：元

项目	本期发生额	上期发生额
权益法核算的长期股权投资收益	-1,366,500.17	5,161,781.71
处置长期股权投资产生的投资收益	1,430,426.51	15,688,240.26
可供出售金融资产在持有期间的投资收益	522,000.00	631,300.00
合计	585,926.34	21,481,321.97

其他说明：

### 40、营业外收入

单位：元

项目	本期发生额	上期发生额	计入当期非经常性损益的金 额
其中：固定资产处置利得	7,405.50	226,764.05	7,405.50
政府补助	70,381,604.21	65,952,281.71	23,462,018.94
其他	804,563.57	409,452.39	804,563.57
合计	71,193,573.28	66,588,498.15	24,273,988.01

计入当期损益的政府补助：

单位：元

补助项目	本期发生金额	上期发生金额	与资产相关/与收益相关
软件退税收入	46,919,585.27	38,725,909.98	与收益相关
智能机顶盒及 OTT 电视平台 研发及产业化项目	8,588,356.79	5,112,104.23	与资产相关

2014年北京市高新技术成果转化项目经费	3,000,000.00		与收益相关
下一代体感操控技术合作研究与体感互动平台合作开发项目,2013DFA10440,宋征	1,847,727.28	654,545.45	与收益相关
2D转3D视频处理设备研制项目资金	1,788,434.28	1,717,005.71	与收益相关
下一代广电网云平台关键技术北京市工程实验室创新能力建设项目	1,218,693.48		与资产相关
电视商务综合体新业态应用示范(2012BAH73F02)	1,210,000.00	110,000.00	与收益相关
NGB总体技术和标准体系及业务系统关键技术研究经费	930,700.00		与收益相关
数字家庭服务综合集成平台研发与应用	900,000.00	1,080,000.00	与收益相关
电视商务综合体新业态运营支撑系统开发(2012BAH73F01)	806,666.67	73,333.34	与收益相关
多网融合数字生活服务运营平台示范工程	540,000.00	1,110,000.00	与收益相关
中小企业国际市场开拓资金补贴	506,260.00	60,297.00	与收益相关
基于语音识别技术的新媒体智能互动搜索平台研发(2012DFG11800)项目专项经费	400,000.00	400,000.00	与收益相关
对外经贸发展专项资金补贴	273,390.00		与收益相关
企业做大做强奖励	169,505.34		与收益相关
2013年中关村国际化发展专项资金补贴	150,000.00	150,000.00	与收益相关
中关村开发实验室专项资金补贴	100,000.00		与收益相关
2014年中关村国际化发展专项资金补贴	100,000.00		与收益相关
面向广电网及互联网的双支付服务平台-丰付(sumapay)研发及产业化项目	76,923.08		与收益相关
基于移动互联网的数字智能	40,000.00		与收益相关

化综合服务运营平台研发及产业化项目			
高清交互三网融合接入平台国际合作研发(011DFA10500)项目资金		1,230,000.00	与收益相关
NGB 关键系统(超光网)研发和产业化项目资金		5,000,000.00	与收益相关
数字家庭服务关键支撑技术研发与应用示范		770,000.00	与收益相关
文化创意资金		1,000,000.00	与收益相关
高清交互三网融合接入平台研发及产业化项目专项基金		1,000,000.00	与收益相关
中央文化产业发展专项资金		410,000.00	与收益相关
第一批中小地方资金		124,086.00	与收益相关
数字家庭服务关键支撑技术研发与应用示范		2,454,167.00	与收益相关
新一代数字电视前端硬件系统开发及产业化		3,833,333.00	与收益相关
数字电视业务运营支撑系统研发及产业化		262,500.00	与收益相关
彩信综合接入系统		450,000.00	与收益相关
超光网系统研发及产业化项目补贴	150,000.00		与收益相关
数字电视业务运营支撑系统研发及产业化		225,000.00	与收益相关
数字电子支付系统研发及产业化项目补贴款	350,000.00		与资产相关
基于骑缝防伪技术及特种高效自动设备生产的高防伪充值卡项目经费卡值卡业技改项目	300,000.00		与收益相关
车辆退税款	15,362.02		与收益相关
合计	70,381,604.21	65,952,281.71	--

其他说明:

#### 41、营业外支出

单位: 元

项目	本期发生额	上期发生额	计入当期非经常性损益的金
----	-------	-------	--------------

			额
非流动资产处置损失合计	77,881.86	174,792.31	77,881.86
其中：固定资产处置损失	77,881.86	174,792.31	77,881.86
其他	7,677.25	67,503.09	7,677.25
合计	85,559.11	242,295.40	85,559.11

## 42、所得税费用

### (1) 所得税费用表

单位：元

项目	本期发生额	上期发生额
当期所得税费用	14,792,849.03	8,483,991.02
递延所得税费用	-7,338,047.98	-514,318.95
合计	7,454,801.05	7,969,672.07

### (2) 会计利润与所得税费用调整过程

单位：元

项目	本期发生额
利润总额	194,190,371.34
按法定/适用税率计算的所得税费用	19,549,288.80
子公司适用不同税率的影响	-14,459,196.40
调整以前期间所得税的影响	1,844.01
非应税收入的影响	-3,674,536.50
不可抵扣的成本、费用和损失的影响	2,898,899.26
使用前期未确认递延所得税资产的可抵扣亏损的影响	-1,081,377.11
本期未确认递延所得税资产的可抵扣暂时性差异或可抵扣亏损的影响	7,387,285.90
税法规定的额外可扣除费用的影响	-3,037,155.25
所得税费用	7,454,801.05

## 43、其他综合收益

详见附注六、(三十)。

#### 44、现金流量表项目

##### (1) 收到的其他与经营活动有关的现金

单位：元

项目	本期发生额	上期发生额
收到政府补贴	30,813,050.00	12,358,463.76
存款利息	70,972,405.19	53,034,393.41
影视剧投资款收回	38,585,350.88	15,000,000.00
其他	63,035,090.73	38,137,069.61
合计	203,405,896.80	118,529,926.78

##### (2) 支付的其他与经营活动有关的现金

单位：元

项目	本期发生额	上期发生额
付现期间费用	74,499,202.92	53,878,203.88
其他	96,632,511.06	90,551,380.29
合计	171,131,713.98	144,429,584.17

##### (3) 收到的其他与投资活动有关的现金

单位：元

项目	本期发生额	上期发生额
小股东北京启迪创业孵化器有限公司知识产权补贴款		11,000.00
合计		11,000.00

##### (4) 支付的其他与投资活动有关的现金

单位：元

项目	本期发生额	上期发生额
外汇业务保证金	651,936,822.60	
合计	651,936,822.60	

##### (5) 收到的其他与筹资活动有关的现金

单位：元

项目	本期发生额	上期发生额
----	-------	-------

股票期权行权款产生的利息	1,972.40	16,921.80
上期质押担保的定期存款解冻	24,900,000.00	
融资租赁未确认融资费用	180,722.71	
合计	25,082,695.11	16,921.80

#### (6) 支付的其他与筹资活动有关的现金

单位：元

项目	本期发生额	上期发生额
为子公司担保短期贷款质押的定期存款		24,900,000.00
转股及派息手续费	416,243.44	144,078.89
支付的融资租赁款	1,346,216.52	
合计	1,762,459.96	25,044,078.89

### 45、现金流量表补充资料

#### (1) 现金流量表补充资料

单位：元

补充资料	本期金额	上期金额
1. 将净利润调节为经营活动现金流量：	--	--
净利润	186,735,570.29	143,546,889.26
加：资产减值准备	19,132,745.44	21,201,177.72
固定资产折旧、油气资产折耗、生产性生物资产折旧	14,011,465.81	9,397,870.94
无形资产摊销	13,147,167.25	7,309,059.40
处置固定资产、无形资产和其他长期资产的损失（收益以“—”号填列）	70,476.36	-51,971.74
财务费用（收益以“—”号填列）	1,423,450.62	61,375.66
投资损失（收益以“—”号填列）	-585,926.34	-21,481,321.97
递延所得税资产减少（增加以“—”号填列）	-7,321,884.38	-514,318.95
递延所得税负债增加（减少以“—”号填列）	-16,163.60	
存货的减少（增加以“—”号填列）	-106,548,076.10	-46,393,158.82
经营性应收项目的减少（增加以“—”号填列）	-58,870,563.82	-41,803,661.59
经营性应付项目的增加（减少以“—”号填列）	191,435,490.14	-1,235,080.49

经营活动产生的现金流量净额	252,613,751.67	70,036,859.42
2. 不涉及现金收支的重大投资和筹资活动：	--	--
3. 现金及现金等价物净变动情况：	--	--
现金的期末余额	810,722,124.73	1,574,911,309.09
减：现金的期初余额	1,574,911,309.09	1,574,447,940.20
现金及现金等价物净增加额	-764,189,184.36	463,368.89

## (2) 本期支付的取得子公司的现金净额

单位：元

	金额
本期发生的企业合并于本期支付的现金或现金等价物	59,840,000.00
其中：	--
福州兆科智能卡有限公司	59,840,000.00
减：购买日子公司持有的现金及现金等价物	16,943,508.36
其中：	--
福州兆科智能卡有限公司	16,943,508.36
其中：	--
取得子公司支付的现金净额	42,896,491.64

其他说明：

## (3) 现金和现金等价物的构成

单位：元

项目	期末余额	期初余额
一、现金	810,722,124.73	1,574,911,309.09
其中：库存现金	426,877.46	586,372.20
可随时用于支付的银行存款	810,295,247.27	1,574,324,936.89
三、期末现金及现金等价物余额	810,722,124.73	1,574,911,309.09

其他说明：

## 46、所有者权益变动表项目注释

说明对上年期末余额进行调整的“其他”项目名称及调整金额等事项：

无

#### 47、所有权或使用权受到限制的资产

单位：元

项目	期末账面价值	受限原因
货币资金	656,370,000.17	见本附注七、（一）
合计	656,370,000.17	--

其他说明：

#### 48、外币货币性项目

##### （1）外币货币性项目

单位：元

项目	期末外币余额	折算汇率	期末折算人民币余额
货币资金	--	--	779,845,621.72
其中：美元	127,045,943.79	6.1190	777,394,130.05
欧元	296,519.45	7.4556	2,210,730.41
港币	133,391.62	0.7889	105,228.65
加拿大元	25,690.95	5.2755	135,532.61
应收账款	--	--	12,352,900.60
其中：美元	1,718,728.23	6.1190	10,516,898.04
欧元	246,258.19	7.4556	1,836,002.56
其他应收款			78,066,254.62
其中：美元	12,758,008.60	6.1190	78,066,254.62
应付账款			2,716,503.07
其中：美元	443,945.59	6.1190	2,716,503.07
其他应付款			63,072,437.84
其中：美元	10,307,638.15	6.1190	63,072,437.84

其他说明：

（2）境外经营实体说明，包括对于重要的境外经营实体，应披露其境外主要经营地、记账本位币及选择依据，记账本位币发生变化的还应披露原因。

√ 适用 □ 不适用

子公司数码视讯国际有限公司以港币为记账本位币，注册地和经营地均为香港；数码视讯美国控股公司、Sumavision SFO LLC以美元为记账本位币，注册地和经营地均为美国。

外币报表折算时，对于资产负债表中的资产和负债项目，数码视讯国际有限公司按中国人民银行2014年12月31日公布的港元对人民币的即期汇率0.78887折算，数码视讯美国控股公司、Sumavision SFO LLC按中国人民银行2014年12月31日公布的美元对人民币的即期汇率6.119折算；所有者权益项目除“未分配利

润”项目外，其他项目采用发生时的汇率折算；利润表中的收入和费用项目，数码视讯国际有限公司采用与交易发生日即期汇率近似的汇率0.7924折算，数码视讯美国控股公司采用与交易发生日即期汇率近似的汇率6.1448折算。

## 八、合并范围的变更

### 1、非同一控制下企业合并

#### (1) 本期发生的非同一控制下企业合并

单位：元

被购买方名称	股权取得时点	股权取得成本	股权取得比例	股权取得方式	购买日	购买日的确定依据	购买日至期末被购买方的收入	购买日至期末被购买方的净利润
福州兆科智能卡有限公司	2015年05月31日	74,800,000.00	55.00%	非同一控制下企业合并	2014年05月31日	股东变更,对企业的经营、财务政策达到实质上控制。	15,480,917.26	-6,525,210.74

其他说明：

#### (2) 合并成本及商誉

合并成本	福州兆科智能卡有限公司
--现金	59,840,000.00
--非现金资产的公允价值	-
--发行或承担的债务的公允价值	-
--发行的权益性证券的公允价值	-
--或有对价的公允价值	14,960,000.00
--购买日之前持有的股权于购买日的公允价值	-
--其他	-
合并成本合计	74,800,000.00
减：取得的可辨认净资产公允价值份	41,765,848.36
商誉/合并成本小于取得的可辨认净资产公允价值份额的金额	33,034,151.64

合并成本公允价值的确定方法、或有对价及其变动的说明：

大额商誉形成的主要原因：

其他说明：

(3) 被购买方于购买日可辨认资产、负债

项目	福州兆科智能卡有限公司	
	购买日公允价值	购买日账面价值
<b>资产：</b>		
货币资金	16,943,508.36	16,943,508.36
应收账款	11,136,408.51	11,136,408.51
预付账款	18,628,872.28	18,628,872.28
其他应收款	16,616,484.51	16,616,484.51
存货	6,087,633.33	6,087,633.33
固定资产	25,955,376.81	25,955,376.81
在建工程	23,975,806.33	23,975,806.33
无形资产	12,467,845.98	3,847,261.85
长期待摊费用	319,428.95	319,428.95
递延所得税资产	219,913.53	219,913.53
<b>负债：</b>		
短期借款	17,536,152.95	17,536,152.95
应付票据	1,040,000.00	1,040,000.00
应付账款	8,798,098.50	8,798,098.50
预收账款	4,505,292.20	4,505,292.20
应付职工薪酬	910,471.46	910,471.46
应交税费	164,576.89	164,576.89
其他应付款	19,891,990.09	19,891,990.09
长期应付款	2,273,702.78	2,273,702.78
递延所得税负债	1,293,087.62	-
<b>净资产</b>	75,937,906.10	68,610,409.59
取得净资产	41,765,848.36	—

九、在其他主体中的权益

1、在子公司中的权益

(1) 企业集团的构成

子公司名称	主要经营地	注册地	业务性质	持股比例		取得方式
				直接	间接	
完美星空传媒有限公司	北京	北京	文化艺术	98.00%		设立
浙江海宁完美星空传媒有限公司	浙江	浙江	影视剧	98.00%		设立

鼎点视讯科技有限公司	北京	北京	软件开发	100.00%		设立
甘肃鼎点广视科技有限公司	甘肃	甘肃	软件开发	67.00%		设立
北京数码视讯媒体技术有限公司	北京	北京	技术推广	100.00%		设立
数码视讯国际有限公司	香港	香港	软硬件出口销售	70.00%		设立
北京数码视讯支付技术有限公司	北京	北京	第三方支付	100.00%		设立
北京完美星空建设发展有限公司	北京	北京	物业管理	100.00%		设立
北京数码视讯投资管理有限公司	北京	北京	软硬件生产、销售	96.00%		设立
北京数码视讯软件技术发展有限公司	北京	北京	软件开发	100.00%		设立
湖南爱点信息技术有限公司	湖南	湖南	软硬件生产、销售	45.95%		企业合并
北京数码视讯通信技术发展有限公司	北京	北京	技术推广	51.00%		设立
数码视讯美国控股公司	美国	美国	投资、管理	100.00%		设立
Sumavision SFO LLC	美国	美国	商务活动	51.00%		设立
福州兆科智能卡有限公司	福州	福州	软硬件生产、销售	55.00%		企业合并

持有半数或以下表决权但仍控制被投资单位、以及持有半数以上表决权但不控制被投资单位的依据:

2011年12月, 公司对湖南爱点公司首次增加投资200万元, 持股比例16.666%。2012年5月, 公司对湖南爱点公司再次增资650万元, 持股比例变为45.946%。根据湖南爱点公司修改后的公司章程及增资协议书, 湖南爱点公司设立董事会, 其成员为3人, 其中本公司提名2人, 并由本公司委派财务总监1名, 负责湖南爱点公司的财务管理, 因此本公司对湖南爱点具有实质性控制, 将其纳入合并范围。

对于纳入合并范围的重要的结构化主体, 控制的依据:

确定公司是代理人还是委托人的依据:

其他说明:

## (2) 重要的非全资子公司

单位: 元

子公司名称	少数股东持股比例	本期归属于少数股东的损益	本期向少数股东宣告分派的股利	期末少数股东权益余额
完美星空传媒有限公司	2.00%	-121,062.70		1,861,025.75
浙江海宁完美星空传媒有限公司	2.00%	9,727.99		9,408.51
甘肃鼎点广视科技有限公司	33.00%	258,780.31		3,702,342.06
数码视讯国际有限公司	30.00%	8,505,847.40		20,608,094.48
北京数码视讯投资管理有限公司	4.00%	-28,223.88		1,166,911.97
湖南爱点信息技术有限公司	54.05%	-411,293.28		3,412,538.49
北京数码视讯通信技术的发展有限公司	49.00%	248,615.04		6,138,708.99
Sumavision SFO LLC	49.00%	-69,867.21		62,894,936.14
福州兆科智能卡有限公司	45.00%	-3,097,257.55		31,074,800.19

### (3) 重要非全资子公司的主要财务信息

单位：元

子公司名称	期末余额						期初余额					
	流动资产	非流动资产	资产合计	流动负债	非流动负债	负债合计	流动资产	非流动资产	资产合计	流动负债	非流动负债	负债合计
完美星空传媒有限公司	57,892,950.67	40,262,419.23	98,155,369.90	5,104,082.56	-	5,104,082.56	78,561,644.38	39,636,115.36	118,197,759.74	19,093,337.48	-	19,093,337.48
浙江海宁完美星空传媒有限公司	47,781,749.43	15,383.22	47,797,132.65	37,326,706.82	-	37,326,706.82	15,856,543.93	-	15,856,543.93	5,872,517.80	-	5,872,517.80
甘肃鼎点广视科技有限公司	18,660,602.38	32,037.22	18,692,639.60	7,473,421.21	-	7,473,421.21	15,809,476.29	42,744.12	15,852,220.41	5,417,184.79	-	5,417,184.79
数码视讯国际有限公司	82,789,138.80	3,168,810.28	85,957,949.08	17,264,300.83	-	17,264,300.83	70,597,467.59	3,265,423.13	73,862,890.72	33,531,185.99	-	33,531,185.99
北京数码	28,922,552	331,165.82	29,253,718	80,919.07	-	80,919.07	29,516,826	425,512.72	29,942,338	63,942.66	-	63,942.66

视讯投资管理 有限公司	.48		.30				.10		.82			
湖南爱点 信息技术 有限公司	6,360,126. 62	36,496.98	6,396,623. 60	83,421.08	-	83,421.08	7,100,171. 30	61,750.53	7,161,921. 83	87,825.98	-	87,825.98
北京数码 视讯通信 技术发展 有限公司	17,855,317. 29	3,387.29	17,858,704. 58	5,330,727. 04	-	5,330,727. 04	19,262,338. 24	763.91	19,263,102. 15	7,242,502. 25	-	7,242,502. 25
Sumavisi on SFO LLC	15,740,395. 18	114,927,12 7.39	130,667,52 2.57	2,310,510. 05	-	2,310,510. 05	-	-	-	-	-	-
福州兆科 智能卡有 限公司	35,364,280. 26	71,893,132 .66	107,257,41 2.92	45,422,040 .58	-	45,422,040 .58	-	-	-	-	-	-

单位：元

子公司名称	本期发生额				上期发生额			
	营业收入	净利润	综合收益总 额	经营活动现 金流量	营业收入	净利润	综合收益总 额	经营活动现 金流量
完美星空传媒 有限公司	1,572,815.54	-6,053,134.92	-	-4,714,990.77	3,810,873.79	37,055.26	-	12,056,110.97
浙江海宁完美 星空传媒有限 公司	7,572,815.52	486,399.70	-	-4,702,647.22	-	-15,973.87	-	-5,073,456.07
甘肃鼎点广视 科技有限公司	11,020,135.97	784,182.77	-	545,255.54	5,016,089.73	435,035.62	-	1,081,679.59
数码视讯国际 有限公司	59,663,874.67	28,352,824.65	-	32,690,402.84	51,464,600.08	25,166,101.35	-	-10,356,316.67
北京数码视讯 投资管理有限 公司	2,267.75	-705,596.93	-	-300,423.99	550,797.07	738,835.70	-	-35,205.89
湖南爱点信息 技术有限公司	793,162.39	-760,893.33	-	-792,157.55	997,435.89	-1,387,344.16	-	-1,558,699.58
北京数码视讯 通信技术发展 有限公司	3,341,264.69	507,377.64	-	-15,034,588.51	1,495,726.50	-434,634.68	-	2,587,871.74
Sumavision SFO LLC	9,469,147.00	-142,586.15	-	-143,241.85	-	-	-	-

福州兆科智能卡有限公司	15,480,917.26	-6,775,037.25	-	17,543,097.24	-	-	-	-
-------------	---------------	---------------	---	---------------	---	---	---	---

(4) 使用企业集团资产和清偿企业集团债务的重大限制

(5) 向纳入合并财务报表范围的结构化主体提供的财务支持或其他支持

2、在子公司的所有者权益份额发生变化且仍控制子公司的交易

(1) 在子公司所有者权益份额发生变化的情况说明

(2) 交易对于少数股东权益及归属于母公司所有者权益的影响

3、在合营安排或联营企业中的权益

(1) 重要的合营企业或联营企业

合营企业或联营企业名称	主要经营地	注册地	业务性质	持股比例		对合营企业或联营企业投资的会计处理方法
				直接	间接	
北京市博汇科技股份有限公司	北京	北京	视音频产品研发和制造	20.00%		权益法
杭州宽云视讯科技有限公司	杭州	杭州	技术开发、技术服务、技术转让	26.91%		权益法

(2) 重要合营企业的主要财务信息

无。

(3) 重要联营企业的主要财务信息

项目	期末余额 / 本期发生额			期初余额 / 上期发生额		
	北京市博汇科技股份有限公司	杭州宽云视讯科技有限公司	安徽广行通信科技股份有限公司	北京市博汇科技股份有限公司	杭州宽云视讯科技有限公司	安徽广行通信科技股份有限公司
流动资产	152,665,519.86	4,553,185.87	-	144,693,278.73	1,883,818.34	166,639,189.36
非流动资产	5,980,319.34	724,392.41	-	6,211,922.26	878,856.17	4,592,621.51
资产合计	158,645,839.20	5,277,578.28	-	150,905,200.99	2,762,674.51	171,231,810.87
流动负债	33,932,307.02	-4,068.04	-	28,063,145.67	253,707.42	153,103,605.84

非流动负债	174,044.45	-	-	-	-	560,000.00
负债合计	34,106,351.47	-4,068.04	-	28,063,145.67	253,707.42	153,663,605.84
少数股东权益	-	-	-	-	-	-
归属于母公司股东权益	124,539,487.73	5,318,246.34	-	122,842,055.32	2,508,967.09	17,568,205.03
按持股比例计算的净资产份额	24,907,897.55	1,431,140.09	-	24,568,411.06	1,229,393.87	4,392,051.26
调整事项	-	-	-	-	-	-
--商誉	17,156,624.03	1,730,816.32	-	17,156,624.04	2,570,000.00	-
--内部交易未实现利润	-	-	-	-	-	-
--其他	-	-	-	-	3,867.57	297,429.06
对联营企业权益投资的账面价值	42,064,521.58	3,163,591.72	-	41,725,035.10	3,803,261.44	4,689,480.32
存在公开报价的联营企业权益投资的公允价值	-	-	-	-	-	-
营业收入	97,796,798.24	2,131,213.67	-	100,538,017.42	8,378,974.36	207,234,718.76
净利润	6,697,432.39	-9,196,797.74	-	17,912,292.11	100,179.84	6,542,077.74
终止经营的净利润	-	-	-	-	-	-
其他综合收益	-	-	-	-	-	-
综合收益总额	6,697,432.39	-9,196,797.74	-	17,912,292.11	100,179.84	6,542,077.74
本年度收到的来自联营企业的股利	1,000,000.00	-	-	472,780.00	-	-

其他说明：

安徽广行通信科技股份有限公司其他股东于2014年4月单方增资，稀释了本公司的股权，本公司的持股比例变为8.33%，本公司对其无重大影响；2014年公司转让了杭州宽云视讯科技有限公司的部分股权，持股比例变为26.91%，由合营企业变为联营企业。

对上述联营企业的权益投资的会计处理方法： 权益法。

#### (4) 合营企业或联营企业向本公司转移资金的能力存在重大限制的说明

## 十、关联方及关联交易

### 1、本企业的母公司情况

母公司名称	注册地	业务性质	注册资本	母公司对本企业的持股比例	母公司对本企业的表决权比例
-------	-----	------	------	--------------	---------------

本企业的母公司情况的说明

本公司没有母公司，实际控制人为郑海涛，持股比例为15.56%。

本企业最终控制方是郑海涛。

### 2、本企业的子公司情况

本企业子公司的情况详见附注九.1。

### 3、本企业合营和联营企业情况

本企业重要的合营或联营企业详见附注九、3。

本期与本公司发生关联方交易，或前期与本公司发生关联方交易形成余额的其他合营或联营企业情况如下：

合营或联营企业名称	与本企业关系
-----------	--------

其他说明

### 4、其他关联方情况

其他关联方名称	其他关联方与本企业关系
香港惠丰公司	2014 年收购子公司福州兆科智能卡有限公司少数股东
福建邦信信息科技有限公司	2014 年收购子公司福州兆科智能卡有限公司少数股东

其他说明

## 5、关联交易情况

### (1) 购销商品、提供和接受劳务的关联交易

采购商品/接受劳务情况表

单位：元

关联方	关联交易内容	本期发生额	上期发生额
北京市博汇科技股份有限公司	采购商品	886,324.79	347,777.78

出售商品/提供劳务情况表

单位：元

关联方	关联交易内容	本期发生额	上期发生额
北京市博汇科技股份有限公司	销售商品	46,153.84	
安徽广行通信科技股份有限公司	销售商品	18,077,778.00	14,309,085.63
杭州宽云视讯科技有限公司	销售商品	17,094.02	

购销商品、提供和接受劳务的关联交易说明

关联交易定价方式为协议价，且根据合同约定定期进行结算

### (2) 关联担保情况

本公司作为担保方

无。

本公司作为被担保方

单位：元

担保方	担保金额	担保起始日	担保到期日	担保是否已经履行完毕
福建邦信信息科技有限公司	159,521.54	2012年07月04日	2017年06月17日	否
福建邦信信息科技有限公司	502,676.70	2012年07月04日	2017年07月21日	否
福建邦信信息科技有限公司	461,780.91	2012年07月04日	2017年08月27日	否

### (3) 关联方资金拆借

单位：元

关联方	拆借金额	起始日	到期日	说明
拆入				
拆出				
杭州宽云视讯科技有限公司	2,000,000.00	2014年03月12日	2014年05月16日	本公司按拆借资金实际使用时间确认利息收入28,054.79元。

#### (4) 关键管理人员报酬

单位：元

项目	本期发生额	上期发生额
关键管理人员报酬	4,364,619.05	4,227,500.00

#### 6、关联方应收应付款项

##### (1) 应收项目

单位：元

项目名称	关联方	期末余额		期初余额	
		账面余额	坏账准备	账面余额	坏账准备
其他应收款	香港惠丰公司	4,913,091.63			
其他应收款	北京市博汇科技股份有限公司	15,810,000.00			
预付款项	北京市博汇科技股份有限公司			240,798.89	
其他应收款	LARCAN INC	2,639,639.19	131,981.96		
应收账款	安徽广行通信科技股份有限公司	10,004,648.99	586,866.85	10,700,024.00	732,690.38

##### (2) 应付项目

单位：元

项目名称	关联方	期末账面余额	期初账面余额
其他应付款	福建邦信信息科技有限公司	7,107,533.68	
应付账款	北京市博汇科技股份有限公司	427,471.11	
预收账款	北京市博汇科技股份有限公司		40,000.00

#### 十一、股份支付

##### 1、股份支付总体情况

√ 适用 □ 不适用

单位：元

公司本期授予的各项权益工具总额	0.00
-----------------	------

公司本期行权的各项权益工具总额	7,914,137.00
公司本期失效的各项权益工具总额	1,186,112.00
公司期末发行在外的股票期权行权价格的范围和合同剩余期限	注

其他说明

注：截止2014年12月31日，公司发行在外的股票期权首期第一个可行权的股票期权已经实施完毕；公司发行在外的股票期权首期第二个可行权的股票期权的行权价格8.324元/股，行权有效期期间为2014年1月29日至2015年1月9日；股票期权首期第三个可行权的股票期权因2013年未满足行权业绩条件而失效。公司发行在外的股票期权预留部分第一个可行权的股票期权已于2014年之前实施完毕；股票期权预留部分第二个可行权的股票期权因2013年未满足行权业绩条件而失效；股票期权预留部分第三个可行权的股票期权因2014年未满足行权业绩条件而失效。

## 2、以权益结算的股份支付情况

适用  不适用

单位：元

授予日权益工具公允价值的确定方法	Black-Scholes 模型
可行权权益工具数量的确定依据	在等待期内每个资产负债表日，根据最新取得的可行权职工人数变动等后续信息做出最佳估计，修正预计可行权的权益工具数量
本期估计与上期估计有重大差异的原因	公司 2012 年授予激励对象的股票期权预留部分第三个可行权的股票期权由于 2014 年未满足行权的业绩条件而失效，导致本期将 2012 年、2013 年确认的股份支付费用冲回。
以权益结算的股份支付计入资本公积的累计金额	18,845,390.00
本期以权益结算的股份支付确认的费用总额	-540,902.94

其他说明

## 3、以现金结算的股份支付情况

适用  不适用

## 4、股份支付的修改、终止情况

1、2012 年1 月12 日，股权激励对象罗明离职，公司股票期权首次期权的激励对象由199 人调整为198 人，首次股票期权数量由1,127万份调整为1,124 万份；2012年5月14日，股权激励对象周微、徐福刚辞职，公司股票期权首次期权的激励对象由198人调整至196人，首次股票期权数量由1,124万份调整至1,118万份；

2、2012年5月11日实施了2011年度权益分派方案，根据公司《股票期权激励计划》，在公司出现除息、资本公积金转增股本事宜时，需对股票期权激励计划的期权数量和行权价格作调整，调整后的首期期权数量为1,677万份，预留的股票期权数量为187.50万份，调整后的首期股票期权行权价格为16.91元。

3、2012年12月，股权激励对象牟大伟、潘策等人辞职，公司股票期权首次期权的激励对象由196人调

整至183人，首次股票期权数量由1,677万份调整至1,588.50万份。

4、2013年5月，股权激励对象韩飞等4人辞职，公司股票期权首次期权的激励对象由183人调整至179人，首次股票期权数量由1,588.50万份调整至1,560.00万份。

5、2013年6月25日，公司实施了2012年度权益分派方案，根据公司《股票期权激励计划》，在公司出现除息事宜时，需对股票期权激励计划的行权价格作调整，调整后的首期股票期权行权价格为16.71元，预留部分期权行权价格为15.96元。

6、2013年9月，因激励对象聂方兴等人离职，股票期权首次授予期权份额由原来的1,560.00万份调整至1,533.00万份，首次授予激励对象人数调整至173人，预留期权份额由原来的187.50万份调整至162.5万份，激励对象人数调整至46人。

7、2013年12月，因激励对象宫正等6人离职，股票期权首次授予期权份额由原来的1,533.00万份调整至1,523.55万份，首次授予激励对象人数调整至171人，预留期权份额由原来的162.50万份调整至148.60万份，激励对象人数调整至42人。

8、2013年度，因公司业绩未满足股票期权行权的业绩条件，股票期权首次授予的第三个可行权的期权份额和预留部分第二个可行权的期权份额失效。

9、2014年5月21日，公司实施了2013年度权益分派方案，根据公司《股票期权激励计划》，在公司出现除息、资本公积金转增股本事宜时，需对股票期权激励计划的期权数量和行权价格作调整，调整后的首期期权数量为3040.209744万份，预留的股票期权数量为296.527956万份；调整后的首期股票期权行权价格为8.324051元/股，预留的股票期权行权价格为7.948201元/股。

10、2014年度，因公司业绩未满足股票期权行权的业绩条件，股票期权预留授予的第三个可行权的期权份额失效。

## 十二、承诺及或有事项

### 1、重要承诺事项

资产负债表日存在的重要承诺

1、2014年11月，控股子公司完美星空传媒有限公司（简称“完美星空”）与福建恒业电影发行有限公司（简称“福建恒业”）签订了《战略合作协议》。完美星空承诺：至2016年12月31日双方合作期间，在福建恒业提供影片项目得到完美星空认可的基础上，完美星空向福建恒业提供不少于1亿元的合作资金。

2、2014年6月，公司与郑金福、郭忠武、陈恒、韩芳、王荣芳、杨桂彤、柴振明、张官富8名自然人签订股权收购协议，收购8名自然人所持有北京市博汇科技股份有限公司（以下简称“博汇公司”）31%的股权。协议约定：股权收购对价5270万元，在协议签署后5个工作日，公司支付8名自然人30%的交易款作为预付款，在交易日2015年1月5日前支付50%的交易款，交易日之后一年内支付剩余的20%交易款。同时，公司承诺：根据博汇公司2016年、2017年实现净利润情况以及是否能成功上市，收购博汇公司原股东持有的一定比例的剩余股权。

上述股权交易完成后，公司将合计持有博汇公司51%的股权（包含原持股20%），能控制博汇公司的生产、经营及财务政策，博汇公司将纳入合并范围。

### 2、或有事项

#### （1）资产负债表日存在的重要或有事项

截至2014年12月31日，本公司不存在应披露的重要的未决诉讼、对外担保等或有事项。

(2) 公司没有需要披露的重要或有事项，也应予以说明

公司不存在需要披露的重要或有事项。

3、其他

十三、资产负债表日后事项

1、重要的非调整事项

单位：元

项目	内容	对财务状况和经营成果的影响数	无法估计影响数的原因
股票和债券的发行			
重要的对外投资	收购福州兆科剩余 45% 股权的收购价格	30,600,000.00	
重要的债务重组			
自然灾害			
外汇汇率重要变动			
股票期权	员工行权股数	62,626.00	
处置股权	处置湖南爱点股权		已在 2014 年计提减值，对 2015 年经营成果无影响

2、利润分配情况

单位：元

拟分配的利润或股利	13,776,686.10
经审议批准宣告发放的利润或股利	13,776,686.10

3、销售退回

在资产负债表日后未发生重要销售退回。

4、其他资产负债表日后事项说明

十四、母公司财务报表主要项目注释

1、应收账款

(1) 应收账款分类披露

单位：元

类别	期末余额					期初余额				
	账面余额		坏账准备		账面价值	账面余额		坏账准备		账面价值
	金额	比例	金额	计提比例		金额	比例	金额	计提比例	
按信用风险特征组合计提坏账准备的应收账款	306,199,083.72	100.00%	46,870,847.53	15.31%	259,328,236.19	330,154,271.38	100.00%	43,143,603.58	13.07%	287,010,667.80
合计	306,199,083.72	100.00%	46,870,847.53	15.31%	259,328,236.19	330,154,271.38	100.00%	43,143,603.58	13.07%	287,010,667.80

期末单项金额重大并单项计提坏账准备的应收账款：

适用  不适用

组合中，按账龄分析法计提坏账准备的应收账款：

适用  不适用

单位：元

账龄	期末余额		
	应收账款	坏账准备	计提比例
1年以内分项			
1年以内（含1年）	173,781,164.50	8,689,058.23	5.00%
1年以内小计	173,781,164.50	8,689,058.23	5.00%
1至2年	51,912,910.01	5,191,291.00	10.00%
2至3年	30,730,646.81	6,146,129.36	20.00%
3至4年	16,732,522.47	8,366,261.24	50.00%
4至5年	6,357,981.57	3,178,990.79	50.00%
5年以上	15,299,116.91	15,299,116.91	100.00%
合计	294,814,342.27	46,870,847.53	

确定该组合依据的说明：

组合中，采用余额百分比法计提坏账准备的应收账款：

适用  不适用

组合中，采用其他方法计提坏账准备的应收账款：

组合名称	期末余额		
	应收账款	坏账准备	计提比例 (%)
集团内关联方组合	11,384,741.45	-	-
合计	11,384,741.45	-	-

## (2) 本期计提、收回或转回的坏账准备情况

本期计提坏账准备金额 3,727,243.95 元；本期收回或转回坏账准备金额元。

## (3) 按欠款方归集的期末余额前五名的应收账款情况

本报告期按欠款方归集的期末余额前五名应收账款汇总金额 47,384,342.46 元，占应收账款期末余额合计数的比例 15.48%，相应计提的坏账准备期末余额汇总金额 2,914,496.05 元。

## 2、其他应收款

### (1) 其他应收款分类披露

单位：元

类别	期末余额					期初余额				
	账面余额		坏账准备		账面价值	账面余额		坏账准备		账面价值
	金额	比例	金额	计提比例		金额	比例	金额	计提比例	
按信用风险特征组合计提坏账准备的其他应收款	90,754,433.93	100.00%	1,500,424.38	1.65%	89,254,009.55	45,875,138.76	100.00%	962,533.99	2.10%	44,912,604.77
合计	90,754,433.93	100.00%	1,500,424.38	1.65%	89,254,009.55	45,875,138.76	100.00%	962,533.99	2.10%	44,912,604.77

期末单项金额重大并单项计提坏账准备的其他应收款：

适用  不适用

组合中，按账龄分析法计提坏账准备的其他应收款：

适用  不适用

单位：元

账龄	期末余额		
	其他应收款	坏账准备	计提比例
1 年以内分项			
1 年以内 (含 1 年)	8,225,500.07	411,275.00	5.00%
1 年以内小计	8,225,500.07	411,275.00	5.00%
1 至 2 年	1,741,427.75	174,142.78	10.00%

2至3年	1,001,470.00	200,294.00	20.00%
3年以上	1,004,477.20	714,712.60	
3至4年	485,009.20	242,504.60	50.00%
4至5年	94,520.00	47,260.00	50.00%
5年以上	424,948.00	424,948.00	100.00%
合计	11,972,875.02	1,500,424.38	

确定该组合依据的说明：

组合中，采用余额百分比法计提坏账准备的其他应收款：

适用  不适用

组合中，采用其他方法计提坏账准备的其他应收款：

适用  不适用

组合名称	期末余额		
	其他应收款	坏账准备	计提比例（%）
集团关联方组合	40,534,642.37	-	-
职工借款及政府欠款等组合	38,246,916.54	-	-
合计	78,781,558.91	-	-

## （2）本期计提、收回或转回的坏账准备情况

本期计提坏账准备金额 537,890.39 元；本期收回或转回坏账准备金额元。

## （3）其他应收款按款项性质分类情况

单位：元

款项性质	期末账面余额	期初账面余额
押金及保证金	9,497,550.35	5,645,711.35
职工借款	4,258,961.29	9,387,360.96
集团关联单位往来款	40,534,642.37	22,420,905.02
应收退税款及多交税款	11,576,714.27	3,653,841.44
应收员工行权款	6,601,240.98	3,069,091.92
预付股权投资款	15,810,000.00	
其他	2,475,324.67	1,698,228.07
合计	90,754,433.93	45,875,138.76

## （4）按欠款方归集的期末余额前五名的其他应收款情况

单位：元

单位名称	款项的性质	期末余额	账龄	占其他应收款期末	坏账准备期末余额
------	-------	------	----	----------	----------

				余额合计数的比例	
福州兆科智能卡有限公司	集团关联单位往来款	22,119,610.00	1年以内	24.37	—
浙江海宁完美星空传媒有限公司	集团关联单位往来款	13,800,000.00	1年以内	15.21	—
北京市海淀区国家税务局	应收退税款	11,576,714.27	1年以内	12.76	—
郑金福	预付博汇股权转让款	11,357,700.00	1年以内	12.51	—
中国证券登记结算有限责任公司深圳分公司	应收员工行权款	6,601,240.98	1年以内	7.27	—
合计	--	65,455,265.25	--	72.12	—

### (5) 涉及政府补助的应收款项

单位：元

单位名称	政府补助项目名称	期末余额	期末账龄	预计收取的时间、金额及依据
北京市海淀区国家税务局	增值税即征即退	8,516,426.51	1年以内	主管税务机关已审批通过，预计2015年收回
合计	--	8,516,426.51	--	--

### 3、长期股权投资

单位：元

项目	期末余额			期初余额		
	账面余额	减值准备	账面价值	账面余额	减值准备	账面价值
对子公司投资	1,028,986,131.20	5,498,582.21	1,023,487,548.99	769,705,591.20		769,705,591.20
对联营、合营企业投资	55,255,365.11	10,028,887.12	45,226,477.99	50,217,776.86		50,217,776.86
合计	1,084,241,496.31	15,527,469.33	1,068,714,026.98	819,923,368.06		819,923,368.06

#### (1) 对子公司投资

单位：元

被投资单位	期初余额	本期增加	本期减少	期末余额	本期计提减值准备	减值准备期末余额
北京数码视讯支付技术有限公司	100,000,000.00			100,000,000.00		

北京数码视讯投资管理有限公司	48,000,000.00			48,000,000.00		
鼎点视讯科技有限公司	300,000,000.00			300,000,000.00		
北京数码视讯通信技术发展有限公司	5,100,000.00			5,100,000.00		
北京完美星空建设发展有限公司	50,000,000.00			50,000,000.00		
完美星空传媒有限公司	98,000,000.00			98,000,000.00		
数码视讯国际有限公司	44,111.20			44,111.20		
北京数码视讯软件技术发展有限公司	10,000,000.00			10,000,000.00		
北京数码视讯媒体技术有限公司	150,000,000.00			150,000,000.00		
数码视讯美国控股公司	61,480.00	184,480,540.00		184,542,020.00		
湖南爱点信息技术有限公司	8,500,000.00			8,500,000.00	5,498,582.21	5,498,582.21
福州兆科智能卡有限公司		74,800,000.00		74,800,000.00		
合计	769,705,591.20	259,280,540.00		1,028,986,131.20	5,498,582.21	5,498,582.21

## (2) 对联营、合营企业投资

单位：元

投资单位	期初余额	本期增减变动							期末余额	减值准备 期末余额
		追加投资	减少投资	权益法下 确认的投资 损益	其他综合 收益调整	其他权益 变动	宣告发放 现金股利 或利润	计提减值 准备		
一、合营企业										
杭州宽云视讯科技有限公司	3,803,261.44		1,200,186.49	-1,378,553.03		3,324,269.65			-4,548,791.57	
小计	3,803,261.44		1,200,186.49	-1,378,553.03		3,324,269.65			-4,548,791.57	

二、联营企业											
杭州宽云 视讯科技 有限公司				-1,386,83 5.16					4,548,791 .57	3,161,956 .41	
北京市博 汇科技股 份有限公 司	41,725.03 5.10			1,339,486 .48			1,000,000 .00			42,064,52 1.58	
安徽广行 通信科技 股份有限 公司	4,689,480 .32			59,401.54					-4,748,88 1.86		
LARCA N INC		12,441,40 0.00	2,412,512 .88					10,028,88 7.12		10,028,88 7.12	10,028,88 7.12
小计	46,414,51 5.42	12,441,40 0.00	2,412,512 .88	12,052.86	0.00	0.00	1,000,000 .00	10,028,88 7.12	-200,090. 29	55,255,36 5.11	10,028,88 7.12
合计	50,217,77 6.86	12,441,40 0.00	3,612,699 .37	-1,366,50 0.17		3,324,269 .65	1,000,000 .00	10,028,88 7.12	-4,748,88 1.86	55,255,36 5.11	10,028,88 7.12

#### 4、营业收入和营业成本

单位：元

项目	本期发生额		上期发生额	
	收入	成本	收入	成本
主营业务	474,119,459.98	246,129,035.08	386,955,519.49	184,862,401.50
其他业务	27,011,090.12	26,842,591.04	7,159,262.36	6,952,404.72
合计	501,130,550.10	272,971,626.12	394,114,781.85	191,814,806.22

其他说明：

#### 5、投资收益

单位：元

项目	本期发生额	上期发生额
权益法核算的长期股权投资收益	-1,366,500.17	5,161,781.71
处置长期股权投资产生的投资收益	1,430,426.51	15,688,240.26
可供出售金融资产在持有期间的投资收益	522,000.00	631,300.00
合计	585,926.34	21,481,321.97

## 十五、补充资料

### 1、当期非经常性损益明细表

适用  不适用

单位：元

项目	金额	说明
非流动资产处置损益	1,359,950.15	
计入当期损益的政府补助（与企业业务密切相关，按照国家统一标准定额或定量享受的政府补助除外）	23,297,226.42	
计入当期损益的对非金融企业收取的资金占用费	28,054.79	
除上述各项之外的其他营业外收入和支出	961,678.84	
减：所得税影响额	2,602,440.03	
少数股东权益影响额	131,983.59	
合计	22,912,486.58	--

对公司根据《公开发行证券的公司信息披露解释性公告第1号——非经常性损益》定义界定的非经常性损益项目，以及把《公开发行证券的公司信息披露解释性公告第1号——非经常性损益》中列举的非经常性损益项目界定为经常性损益的项目，应说明原因。

适用  不适用

### 2、净资产收益率及每股收益

报告期利润	加权平均净资产收益率	每股收益	
		基本每股收益（元/股）	稀释每股收益（元/股）
归属于公司普通股股东的净利润	6.53%	0.27	0.27
扣除非经常性损益后归属于公司普通股股东的净利润	5.71%	0.23	0.23

### 3、会计政策变更相关补充资料

适用  不适用

公司根据财政部2014年发布的《企业会计准则第2号——长期股权投资》等八项会计准则变更了相关会计政策并对比较财务报表进行了追溯重述，重述后的2013年1月1日、2013年12月31日合并资产负债表如下：

单位：元

项目	2013年1月1日	2013年12月31日	2014年12月31日
流动资产：			

项目	2013年1月1日	2013年12月31日	2014年12月31日
货币资金	1,574,947,940.20	1,600,721,754.24	1,467,092,124.90
结算备付金	-	-	-
拆出资金	-	-	-
以公允价值计量且其变动计入当期损益的金融资产	-	-	-
衍生金融资产	-	-	-
应收票据	14,350,981.40	36,833,748.68	41,757,634.19
应收账款	383,886,720.13	306,853,341.88	272,348,134.98
预付款项	19,300,037.83	25,792,986.97	74,877,638.53
应收保费	-	-	-
应收分保账款	-	-	-
应收分保合同准备金	-	-	-
应收利息	8,614,830.91	1,261,465.41	126,639.98
应收股利	-	-	-
其他应收款	26,768,795.84	38,327,704.85	74,801,086.84
买入返售金融资产	-	-	-
存货	85,539,832.85	131,932,991.67	238,481,067.77
划分为持有待售的资产	-	-	-
一年内到期的非流动资产	-	-	-
其他流动资产	52,000,000.00	56,800,000.00	68,324,981.17
流动资产合计	2,165,409,139.16	2,198,523,993.70	2,237,809,308.36
<b>非流动资产：</b>			
发放贷款及垫款		-	-
可供出售金融资产	100,670,000.00	23,070,000.00	67,592,361.48
持有至到期投资		-	-
长期应收款		-	-
长期股权投资	45,528,775.15	50,217,776.86	45,226,477.99
投资性房地产	-	18,580,170.11	29,977,209.67
固定资产	125,225,706.45	202,835,699.59	312,832,033.30
在建工程	118,314,211.32	116,696,858.24	186,536,733.95
工程物资	-	-	-
固定资产清理	-	-	-
生产性生物资产	-	-	-
油气资产	-	-	-

项目	2013年1月1日	2013年12月31日	2014年12月31日
无形资产	66,475,433.03	127,396,133.23	240,147,083.55
开发支出	50,066,836.28	84,877,784.23	113,239,009.63
商誉	1,409,874.82	-	33,034,151.64
长期待摊费用	-	-	-
递延所得税资产	11,047,901.36	11,562,220.31	19,087,269.33
其他非流动资产	-	-	-
非流动资产合计	518,738,738.41	635,236,642.57	1,047,672,330.54
资产总计	2,684,147,877.57	2,833,760,636.27	3,285,481,638.90
<b>流动负债：</b>			
短期借款	-	22,248,872.24	-
向中央银行借款	-	-	-
吸收存款及同业存放	-	-	-
拆入资金	-	-	-
以公允价值计量且其变动计入当期损益的金融负债	-	-	-
衍生金融负债	-	-	-
应付票据	3,830,621.89	2,441,560.00	-
应付账款	32,280,830.23	41,477,980.14	52,946,264.19
预收款项	8,208,891.52	13,381,489.71	45,320,625.88
卖出回购金融资产款	-	-	-
应付手续费及佣金	-	-	-
应付职工薪酬	23,831,258.23	28,904,744.32	33,022,816.57
应交税费	20,013,927.88	-2,991,627.64	23,336,719.78
应付利息	-	60,402.28	-
应付股利	4,095,586.28	-	-
其他应付款	3,506,312.75	7,975,002.22	69,317,706.50
应付分保账款	-	-	-
保险合同准备金	-	-	-
代理买卖证券款	-	-	-
代理承销证券款	-	-	-
划分为持有待售的负债	-	-	-
一年内到期的非流动负债	-	-	1,095,780.40
其他流动负债	-	-	-
流动负债合计	95,767,428.78	113,498,423.27	225,039,913.32

项目	2013年1月1日	2013年12月31日	2014年12月31日
<b>非流动负债：</b>			
长期借款	-	-	-
应付债券	-	-	-
其中：优先股	-	-	-
永续债	-	-	-
长期应付款	-	-	-
长期应付职工薪酬	-	-	-
专项应付款	-	-	-
预计负债	-	-	-
递延收益	39,910,440.00	23,298,451.27	32,571,649.69
递延所得税负债	-	-	1,276,924.02
其他非流动负债	-	-	-
非流动负债合计	39,910,440.00	23,298,451.27	33,848,573.71
负债合计	135,677,868.78	136,796,874.54	258,888,487.03
<b>所有者权益：</b>			
股本	336,000,000.00	340,460,084.00	688,834,305.00
其他权益工具	-	-	-
其中：优先股	-	-	-
永续债	-	-	-
资本公积	1,422,891,289.15	1,491,044,658.28	1,224,031,114.10
减：库存股	-	-	-
其他综合收益	-63,992.98	-685,078.11	-2,245,535.88
专项储备	-	-	-
盈余公积	53,358,030.75	64,656,810.94	78,220,398.39
一般风险准备	-	-	-
未分配利润	714,784,935.21	773,053,382.91	906,884,103.68
归属于母公司所有者权益合计	2,526,970,262.13	2,668,529,858.02	2,895,724,385.29
少数股东权益	21,499,746.66	28,433,903.71	130,868,766.58
所有者权益合计	2,548,470,008.79	2,696,963,761.73	3,026,593,151.87
负债和所有者权益总计	2,684,147,877.57	2,833,760,636.27	3,285,481,638.90

## 第十节 备查文件目录

一、载有公司法定代表人、主管会计工作负责人、公司会计机构负责人签名并盖章的财务报表。

二、载有会计师事务所盖章、注册会计师签名并盖章的审计报告原件。

三、报告期内在中国证监会指定网站上公开披露过的所有公司文件的正本及公告的原稿。

四、经公司法定代表人签名的2014年年度报告文本原件。

五、其他相关资料。

以上备查文件的备置地点：公司董事会办公室。

北京数码视讯科技股份有限公司

董事长：郑海涛

2015年4月20日