



深圳市佳创视讯技术股份有限公司

2017 年年度报告

2018-010

2018 年 04 月

第一节 重要提示、目录和释义

公司董事会、监事会及董事、监事、高级管理人员保证年度报告内容的真实、准确、完整，不存在虚假记载、误导性陈述或重大遗漏，并承担个别和连带的法律责任。

公司负责人陈坤江、主管会计工作负责人黄敏及会计机构负责人(会计主管人员)颜学宽声明：保证年度报告中财务报告的真实、准确、完整。

所有董事均已出席了审议本报告的董事会会议。

公司需遵守《深圳证券交易所创业板行业信息披露指引第 5 号——上市公司从事互联网游戏业务》的披露要求

1、虚拟现实技术创新风险

伴随大数据、可视计算、人机交互、数字感知、新一代显示技术的发展，虚拟现实行业正从初创期走向成长期，相关技术还处于不断完善阶段，普通消费者级市场正逐步启动，商业模式也在不断探索之中，围绕“内容——传输——终端”的产业链正在逐渐形成。由于没有成熟技术和模式可借鉴，技术创新将存在一定的风险，可能会出现因关键技术解决困难、产品技术方案设计不周等而导致研发周期延长的风险、不能如期实现开发目标的风险，以及商业模式不成熟而导致收益不能如期实现的风险。

在行业存在标准缺乏、内容匮乏、拍摄转化及传输技术仍不成熟、硬件设备限制等问题的情况下，公司作为率先提出“虚拟现实+广播电视”的先行者和实践者，积极投入资金和人力，与国家重点实验室和专业研发机构密切合作，一步步解决了“VR+广电”的技术问题，同时也与广电运营商积极开展“VR+广电”的试播合作。通过试播的合作，公司已基本打通了 VR 视频和全景视频内容在广电网络传输的技术链路，为将“VR+广电”进一步推进并在未来实现落地迈出了重要的一步。公司将继续投入资金和人力，努力克服各项技术创新的困难，不断完善相关技术，探索出切实可行的商业模式，争取早日实现“VR+广电”的产业化落地，为广大数字电视用户带来更好的视频内容体验。

2、对外投资的风险

企业对外投资不仅是企业发展的需要，而且是企业进行价值创造的必经途径。2016 年公司针对文化传媒内容、游戏内容、VR 视频内容和教育内容等方面进行了一系列对外投资。2018 年公司将继续关注上述领域的优质资产，并根据实际情况加大对上述领域的投资。但对外投资仍不可避免地存在业务、财务、市场等风险，为此，公司将对项目进行深入的技术经济论证，特别是对经济效益与投资风险进行重点评价分析，从而确定项目的可行性，降低各项投资风险。

3、商誉减值的风险

截至报告期末，公司商誉账面余额 15,149.14 万元，计提商誉减值 421.29 万元，商誉账面价值 14,727.85 万元，如并购的有关子公司未来业绩出现大幅下滑且无扭转希望，可能出现计提商誉减值的风险。针对此类风险，公司会继续加强内部子公司管理，实时跟踪并购子公司的经营状况及所在行业变化趋势，给予并购子公司必要资源共享，保障并购子公司稳健发展。

4、对大客户的依赖风险

随着有线电视行业内省网运营商整合区域次级运营商的持续推进，客户逐渐呈现集中化趋势，如果公司未能成功开拓更多新客户，未能持续取得老客户的采购订单，将给公司的未来发展带来了一定的经营风险。因此公司在制定经营战略方面更注重可持续发展能力的提升，包括了市场开拓和技术研发等方面：

- 1) 公司在与已有客户建立长期合作伙伴关系的基础上，持续创新开发新技术和新产品，以满足客户的新需求，并持续提高服务质量，增加老客户的维护；
- 2) 积极拓展国内外的市场，开发新潜在客户；
- 3) 利用自身优势，与广电网络运营商强强联合、合作运营，为终端用户创造价值，实现共赢。

公司全资子公司陕西纷腾互动主要研发及运营电视游戏，存在下列风险因素：

1、市场竞争加剧

随着电视游戏行业的快速发展，在运营商合作体系、市场渠道等方面已经形成了一批稳定的内容合作伙伴，激烈的竞争格局已经形成，如果纷腾互动公司无法紧跟市场及用户的需要，持续不断地拓展合作伙伴并提供运营支撑，则将对公司的运营产生不利影响，并有可能导致无法完成承诺业绩。2017 年纷腾互动公司业务覆盖到全国多个省市地区，安卓产品游戏已经与全国主流渠道商展开合作，2017 全年纷腾互动公司通过与运营商及第三方 SP 合作，共新拓展合作 11 家，其中电信运营商 7 家，广电 3 家，移动运营商 1 家，接入平台以安卓为主。纷腾互动公司将持续不断的进行业务拓展，并针对现有合作，选取数据优、配合紧密的区域，进行深化运营，以更好的应对市场竞争。

2、运营商策略调整

目前国内大部分运营商在逐步进行标清机顶盒向安卓高清机顶盒的转型过渡，如果陕西纷腾互动公司无法在过渡期内平衡好业务权重，迅速做出转型准备及内容储备，则对后期公司的运营产生不利影响。应对安卓机顶盒市场占有率的提升，陕西纷腾互动公司采用无端方式及 H5 方式进行产品开发，2017 年全年共计研发新品 132 款，其中安卓产品占比约 40%，并且在安卓平台下，积极研发微端模式大厅，加入多屏游戏模式等。预计 2018 年安卓产品的比重会进一步加大，以应对变化的市场需求。

虽然在内容及技术储备上，陕西纷腾互动公司已做了相应的准备，但因运营商平台升级，仍可能带来了部分合作区域短期收入下滑现象，一些新拓展的区域，因账期问题，收入也存在滞后性，行业及运营商策略调整，将对业绩产生影响，存在业绩波动的风险。

3、VR 游戏市场尚需培育

2017 年陕西纷腾互动公司开发了多款安卓游戏，其中部分产品可转成 VR 游戏进行体验，但因目前运营商硬件支持能力有限、VR 硬件普及率较低，因此陕西纷腾互动公司对 VR 游戏的投入仍以研究、演示为主。目前市场上针对 VR 游戏也有一些成功案例，如与实体的结合，增强用户体验感的，如迪斯尼主题乐园里“趣味人 VR 体验馆”，配有 VR 动感座椅、重力驾驶舱等设备，能让游客从中感受到各种惊险以及真实的过山车体验。另外，一些大型综合购物商场，也增加了虚拟现实体验中心，打造线下 VR 竞技体验，将专业的 VR 游戏发展规模化，让用户进行 VR 内容及游戏的体验，这些都是 VR 游戏很好的应用场景，公司也在积极探索此类合作模式。

目前陕西纷腾互动公司主要运营渠道以电信运营商为主，随着运营商硬件的不断升级，公司也在通过一些新品的演示，来积极推动软件产品的销售与硬件打包合作方案，希望在未来，用户可以在家中，通过 VR 设备连接，可以体验到身临其境的 VR 游戏。

4、知识产权风险

针对陕西纷腾互动公司所有研发的新产品，均申请了计算机软件著作权，游戏制作中所涉及到的文字、图片、说明书、游戏客户端、服务器端源代码等均为公司原创，产品中使用的素材均是在适度参考的同时加入自己的修改和创造，未曾出现过侵权行为。但在游戏产品研发过程中可能会因为公司内部控制出现不足，或公司员工对于知识产权的理解出现偏差，而导致面临第三方提出侵犯他人知识产权诉讼的风险。

另外，虽然公司会针对所有产品申请计算机软件著作权、进行内部权限控制、员工签署保密协议等保护措施。但是，考虑到知识产权的特殊性，仍不排除第三方可能会侵犯公司知识产权，比如一些产品在线上后，仍有被反向工程、

反向编译、反汇编等途径设计出游戏的外观、感受、过程、操作方法与原游戏相同或相似的游戏，对公司的正常运营造成负面影响，对公司业绩产生不利影响。公司将加强对知识产权的保护工作，对知识产权侵权行为予以监控，必要时采取法律措施进行维权。

5、单一游戏依赖风险

陕西纷腾互动的主要业务为机顶盒游戏开发，游戏类型及客户较为单一，销售集中度高，存在过度依赖运营商的风险。考虑业务现状，公司在原有游戏业务基础上，增加教育产品、文博互动产品的开发，积极拓展除运营商外的其他客户。目前来看，单一游戏未削弱公司在市场中的竞争能力。

6、游戏产品生命周期风险

目前陕西纷腾互动开发的以单机、益智的轻度游戏为主，产品生命周期相对大型游戏较短，且目前市场产品同质化现象严重，更新换代速度过快，用户喜好变化迅速。若产品集中上线、未进行合理运营或未及时满足市场需求，可能带来新品收益未达预期，生命周期过短等风险。公司将保持较快的新产品新游戏的研发进度，提高游戏更新能力，努力提升收益水平。

7、新游戏开发和运营失败风险

目前陕西纷腾互动每月开发 4-6 款新产品，并根据各地运营商的需要，进行产品推荐及测试上线，但因游戏玩家喜好变化迅速，公司为保持持续的竞争力，必须不断开发切合市场需要的新游戏，同时，行业信息相对封闭，无法掌握各地区、各竞争对手的产品及运营情况，因此，如公司不能及时响应市场变化，对市场需求的理解出现偏差，或新游戏与运营商原有产品同质性较高，将导致新产品开发及运营失败风险，失去竞争优势。

8、游戏平台吸引力下降风险

目前陕西纷腾互动公司研发并运营的游戏平台，产品以休闲轻度游戏为主，主要面向家庭用户，游戏玩法简单，对用户粘滞性相对较弱，如游戏平台更新不及时、不能通过广告及活动吸引用户参与，则存在平台吸引力下降风险。因此，公司非常注重平台数据的积累和分析，会根据平台数据表现，如用户使用频次、使用时长及活跃度等指标，判断用户的忠诚度，并最大限度的保证拉新率和降低流失率；通过关注用户数据，挖掘用户对产品的需求、兴趣，优化产品等措施来降低该风险。

公司计划不派发现金红利，不送红股，不以公积金转增股本。

目录

第一节 重要提示、目录和释义.....	2
第二节 公司简介和主要财务指标.....	13
第三节 公司业务概要.....	13
第四节 经营情况讨论与分析.....	37
第五节 重要事项.....	68
第六节 股份变动及股东情况.....	84
第七节 优先股相关情况.....	89
第八节 董事、监事、高级管理人员和员工情况.....	90
第九节 公司治理.....	97
第十节 公司债券相关情况.....	103
第十一节 财务报告.....	104
第十二节 备查文件目录.....	218

释义

释义项	指	释义内容
本公司、公司、佳创、佳创视讯、母公司	指	深圳市佳创视讯技术股份有限公司
佳创有限、有限公司	指	深圳市佳创视讯技术有限公司，公司之前身
满京华集团	指	深圳市满京华投资集团有限公司
满京华物业公司	指	深圳市满京华物业管理有限公司
英鹏创展	指	深圳市英鹏创展投资有限公司，公司实际控制人控制的其他公司，公司关联单位
省网	指	国内省级有线电视运营商
市网	指	国内市级有线电视运营商
河南省网	指	河南有线电视网络集团有限公司
普通股、A 股	指	公司发行的人民币普通股
元/万元/亿元	指	人民币元/万元/亿元
报告期	指	2017 年 1 月 1 日至 12 月 31 日
中国证监会	指	中国证券监督管理委员会
保荐机构、招商证券	指	招商证券股份有限公司
会计师、会计师事务所、上海众华沪银	指	众华会计师事务所（特殊普通合伙）
国家广电总局、广电总局、国家新广电总局	指	国家新闻出版和广电总局
发改委、国家发改委	指	国家发展与改革委员会
发改局、深圳发改局、市发改委	指	深圳市发展与改革委员会
深圳市经贸委	指	深圳市经济贸易和信息化委员会
运营商、广电运营商、广电网络运营商、有线电视运营商	指	广播电视网络运营商
ARPU 值	指	每用户平均收入(ARPU-Average Revenue Per User)
深圳市科创委	指	深圳市科技创新委员会
天柏技术	指	天柏宽带网络技术（北京）有限公司
佳创国际	指	AVIT Investment International LTD
佳创软件	指	深圳市佳创软件有限公司
文化传媒	指	深圳市佳创视讯文化传媒有限公司
佳创香港	指	佳创视讯（香港）贸易有限公司
指尖城市	指	深圳市指尖城市网络科技有限公司

深圳证监局、证监局	指	中国证券监督管理委员会深圳监管局
深交所	指	深圳证券交易所
中登公司	指	中国证券登记结算有限责任公司深圳分公司
OTT	指	OTT(Over The Top),指越过运营商发展基于开放互联网的各种视频及数据服务业务
TVOS	指	国家新闻出版广电总局及国家工信部制订推出的智能电视操作系统行业标准,基于 Linux 操作系统内核与中间件实现紧耦合和优化,可以兼容支持基于 Android 的应用。
DVB	指	数字视频广播(Digital Video Broadcasting),是一系列国际承认的数字电视公开标准
IPTV	指	网络协定电视(Internet Protocol Television),是用宽带网络作为介质传送电视信息的一种系统
时刻网络	指	深圳时刻网络传媒有限公司
生活传媒	指	深圳市广电生活传媒股份有限公司
深圳广电	指	深圳广播电影电视集团
PlayJam	指	PLAYJAM HOLDINGS LIMITED
润教育联盟	指	润教育才艺教学服务联盟
VR	指	Virtual Reality,即虚拟现实
广电	指	广播电视
意景技术	指	北京意景技术有限责任公司
天威视讯	指	深圳市天威视讯股份有限公司
湖北广电	指	湖北省广播电视信息网络股份有限公司
吉视传媒	指	吉视传媒股份有限公司
前海梧桐并购	指	深圳市前海梧桐并购投资基金管理有限公司
陕西纷腾互动	指	陕西纷腾互动网络科技有限公司
优朋普乐	指	北京优朋普乐科技有限公司
VR+广电	指	虚拟现实+广播电视
pad(平板电脑)	指	平板电脑(Pad,portable android device)是一种小型、方便携带的个人电脑,以触摸屏作为基本的输入设备
国网公司、中国国网	指	中国广播电视网络有限公司
华数传媒	指	华数传媒控股股份有限公司
广电网络	指	陕西广电网络传媒(集团)股份有限公司
河南有线	指	河南有线电视网络集团有限公司
S2B	指	Supply chain platform To business,即供应链平台对企业的模式
联通	指	中国联合网络通信有限公司
CDN	指	Content Delivery Network,即内容分发网络。

国安网络	指	长沙国安广播电视宽带网络有限公司
格兰研究	指	北京格兰瑞智咨询有限公司
无端方式	指	云端游戏，以安卓插件技术为核心，使游戏产品无需下载，安装，不占机顶盒存储空间，即点即玩，用户体验感极其流畅。目前可适应所有安卓机顶盒
H5 方式	指	Html5 游戏，以新一代网页开发技术 Html5 为技术核心，使游戏产品无需下载，安装，不占机顶盒存储空间，即点即玩，用户体验感极其流畅。目前只可以适用于支持 Html5 技术标准的安卓机顶盒

第二节 公司简介和主要财务指标

一、公司信息

股票简称	佳创视讯	股票代码	300264
公司的中文名称	深圳市佳创视讯技术股份有限公司		
公司的中文简称	佳创视讯		
公司的外文名称（如有）	AVIT LTD.		
公司的外文名称缩写（如有）	AVIT		
公司的法定代表人	陈坤江		
注册地址	深圳市光明新区观光路招商局光明科技园 A3 栋 C208 单元		
注册地址的邮政编码	518000		
办公地址	深圳市福田区滨河路以南、沙嘴路以东中央西谷大厦 15 层 01-08、16 层 04、05		
办公地址的邮政编码	518048		
公司国际互联网网址	www.avit.com.cn		
电子信箱	avit@avit.com.cn		

二、联系人和联系方式

	董事会秘书	证券事务代表
姓名	李汉辉	李剑虹
联系地址	深圳市福田区中央西谷大厦 15 层	深圳市福田区中央西谷大厦 15 层
电话	0755-83571200	0755-83575056
传真	0755-83575099	0755-83575099
电子信箱	avit@avit.com.cn	avit@avit.com.cn

三、信息披露及备置地点

公司选定的信息披露媒体的名称	中国证券报、证券时报
登载年度报告的中国证监会指定网站的网址	巨潮资讯网 http://www.cninfo.com.cn
公司年度报告备置地点	公司董事会秘书办公室

四、其他有关资料

公司聘请的会计师事务所

会计师事务所名称	众华会计师事务所（特殊普通合伙）
会计师事务所办公地址	上海市中山南路 100 号金外滩国际广场 6 楼
签字会计师姓名	梁烽、文爱凤

公司聘请的报告期内履行持续督导职责的保荐机构

适用 不适用

公司聘请的报告期内履行持续督导职责的财务顾问

适用 不适用

五、主要会计数据和财务指标

公司是否需追溯调整或重述以前年度会计数据

是 否

	2017 年	2016 年	本年比上年增减	2015 年
营业收入（元）	243,186,058.81	232,212,073.27	4.73%	146,037,777.96
归属于上市公司股东的净利润（元）	-73,731,561.83	13,644,581.92	-640.37%	7,166,899.02
归属于上市公司股东的扣除非经常性损益的净利润（元）	-84,131,778.52	3,250,645.65	-2,688.16%	2,633,400.83
经营活动产生的现金流量净额（元）	-108,467,914.49	22,373,796.20	-584.80%	-1,295,891.28
基本每股收益（元/股）	-0.18	0.03	-700.00%	0.02
稀释每股收益（元/股）	-0.18	0.03	-700.00%	0.02
加权平均净资产收益率	-12.71%	2.21%	-14.92%	1.17%
	2017 年末	2016 年末	本年末比上年末增减	2015 年末
资产总额（元）	910,645,897.16	896,103,747.85	1.62%	662,863,754.42
归属于上市公司股东的净资产（元）	541,488,900.30	622,863,072.06	-13.06%	609,336,052.77

六、分季度主要财务指标

单位：元

	第一季度	第二季度	第三季度	第四季度
营业收入	32,381,563.42	45,904,991.74	57,954,928.69	106,944,574.96
归属于上市公司股东的净利润	-11,101,204.08	-8,208,993.20	-5,242,121.74	-49,179,242.81
归属于上市公司股东的扣除非经常性损益的净利润	-19,193,240.91	-9,605,339.81	-6,044,883.08	-49,288,314.72
经营活动产生的现金流量净额	-50,893,171.71	-62,190,855.39	-29,614,048.62	34,230,161.23

上述财务指标或其加总数是否与公司已披露季度报告、半年度报告相关财务指标存在重大差异

是 否

七、境内外会计准则下会计数据差异

1、同时按照国际会计准则与按照中国会计准则披露的财务报告中净利润和净资产差异情况

适用 不适用

公司报告期不存在按照国际会计准则与按照中国会计准则披露的财务报告中净利润和净资产差异情况。

2、同时按照境外会计准则与按照中国会计准则披露的财务报告中净利润和净资产差异情况

适用 不适用

公司报告期不存在按照境外会计准则与按照中国会计准则披露的财务报告中净利润和净资产差异情况。

八、非经常性损益项目及金额

适用 不适用

单位：元

项目	2017 年金额	2016 年金额	2015 年金额	说明
非流动资产处置损益（包括已计提资产减值准备的冲销部分）	-4,979,535.07	46,254.25	-1,387,753.10	
计入当期损益的政府补助（与企业业务密切相关，按照国家统一标准定额或定量享受的政府补助除外）	11,756,639.55	9,918,089.04	6,721,280.38	
除同公司正常经营业务相关的有效套期保值业务外，持有交易性金融资产、交易性金融负债产生的公允价值变动损益，以及处置交易性金融资产、交易性金融负债和可供出售金融资产取得的投资收益	4,505,304.33	2,688,188.76		
减：所得税影响额	1,544,941.40	2,094,642.15	800,029.09	
少数股东权益影响额（税后）	-662,749.28	163,953.63		
合计	10,400,216.69	10,393,936.27	4,533,498.19	--

对公司根据《公开发行证券的公司信息披露解释性公告第 1 号——非经常性损益》定义界定的非经常性损益项目，以及把《公开发行证券的公司信息披露解释性公告第 1 号——非经常性损益》中列举的非经常性损益项目界定为经常性损益的项目，应说明原因

适用 不适用

公司报告期不存在将根据《公开发行证券的公司信息披露解释性公告第 1 号——非经常性损益》定义、列举的非经常性损益项目界定为经常性损益的项目的情形。

第三节 公司业务概要

一、报告期内公司从事的主要业务

公司是否需要遵守特殊行业的披露要求

是

互联网游戏业

公司坚持立足于广电行业，主要从事广电行业端到端整体解决方案的推广与产品的研发，经过多年技术与市场的积累，有着丰富的行业经验。公司凭借自身优势，以行业市场需求为导向，积极开展广播电视相关技术与应用的开发，并持续进行广电融合业务云平台、大数据应用平台、智能操作系统（TVOS）及相应终端产品等技术产品的研究开发工作。同时，公司积极开展虚拟现实技术、在线教育平台、大数据分析技术、智能终端软件、多屏互动系统、云游戏、云分发技术以及相关的云业务方案等技术产品的研究开发工作，并建立了“广东省数字电视综合业务平台工程技术中心”、“深圳市数字电视综合业务平台工程技术中心”、“深圳市新媒体融合技术工程实验室”、以及“佳创-思科三网融合联合实验室”，公司也先后获得了“国家规划布局内重点软件企业”、“国家火炬计划重点高新技术企业”、“国家级创新型试点企业”、“广东省战略新兴产业骨干企业”等资质。

报告期内公司的主要业务是数字电视系统研发、数字电视系统集成服务、数字电视终端产品、移动互联网内容服务以及游戏产品及服务。主要产品有佳创OTT业务云平台、佳创MMSP系统、DBOSS系统、Portal管理平台、TVOS系统、润教育平台、电视游戏平台等。

目前陕西纷腾互动研发及运营的游戏属于电视游戏，产品以单机的益智、棋牌游戏为主，通过与电信、联通、广电等运营商合作，在电视机顶盒上，提供IPTV游戏增值业务服务。目前公司的产品形态分为单机游戏和包月游戏两种。

二、主要资产重大变化情况

1、主要资产重大变化情况

主要资产	重大变化说明

2、主要境外资产情况

√ 适用 □ 不适用

资产的具体内容	形成原因	资产规模	所在地	运营模式	保障资产安全性的控制措施	收益状况	境外资产占公司净资产的比重	是否存在重大减值风险
可供出售金融资产	通过全资子公司出资认购英国	6,534,200.00	英国				1.20%	是

	playJam 公司 A 类优先股						
其他情况说明	公司于 2014 年通过全资子公司出资 100 万美元认购的英国 PlayJam Holdings Limited 公司 A 类优先股，占其总股本的 3.38%。由于 2017 年该公司亏损严重，持续经营能力出现较大问题，公司出于谨慎性原则，全额计提资产减值 6,534,200.00 元。						

三、核心竞争力分析

公司是否需要遵守特殊行业的披露要求

是



互联网游戏业

报告期内，公司核心竞争能力未发生重大变化，未发生因核心管理团队或关键技术人员离职、设备或技术升级换代、特许经营权丧失等导致公司核心竞争力受到严重影响的情形。经过不断的积累与沉淀，公司的核心竞争力得到进一步的巩固与强化，公司的核心竞争能力主要体现在无形资产，包括商标、专利、计算机软件著作权等科研成果。

1、商标

截止报告期末，公司拥有及正在申请中的注册商标35项。

序号	商标	核定使用商品	商标注册证号	注册有效期限
01		第九类	1914814	2012.11.14-2022.11.13
02		第三十八类	5397056	2009.10.28-2019.10.27
03		第三十八类	5397055	2009.10.28-2019.10.27
04		第九类	10146494	2012.12.28-2022.12.27
05		第九类	11118410	2013.11.14-2023.11.13
06	Cloud Vision	第九类	11118444	2013.11.14-2023.11.13
07		第九类	12329434	已获取受理通知书
08	糖果电视	第九类	15636482	2016.03.07-2026.03.06
09	 糖果电视	第九类	15410261	2016.01.28-2026.01.27
10	糖果TV	第九类	15636413	2016.03.07-2026.03.06

11		第九类	19295839	2017.04.20-2027.04.21
12		第九类	26337051	已获取受理通知书
13		第38类	15040581	2025-08-13
14		第42类	15040665	2025-09-20
15		第45类	15655046	2025-12-27
16		第9类	18385659	2027-02-20
17		第38类	18385896	2026-12-27
18		第41类	18385732	2027-3-13
19		第42类	18385846	2026-12-27
20		第45类	18385829	2026-12-27
21		第15类	20138750	2027-07-20
22		第40类	20139033	2027-10-13
23		第9类	20139620	2027-10-13
24		第15类	20139547	2027-07-20

25		第28类	20153111	2027-10-13
26		第40类	20153286	2027-07-20
27		第41类	20153319	2027-10-13
28		第15类	20137323	2027-08-13
29		第40类	20138532	2027-07-20
30		第9类	20139228	2027-07-20
31		第15类	20139507	2027-07-20
32		第28类	20139387	2027-10-13
33		第38类	20139476	2027-07-20
34		第40类	20139108	2027-07-20
35		第41类	20138588	2027-10-20

2、专利

截至报告期末，公司拥有已授权专利38项，其中发明专利26项、实用新型专利8项及外观设计专利4项。

截至报告期末，公司拥有的专利如下：

序号	专利号	专利名称	专利权人	专利类型	授权公告日	专利权期限
1	03246995.0	有线多媒体数据接收装置	佳创视讯	实用新型	2004-6-2	10
2	200830102232.3	数字电视机顶盒	佳创视讯	外观设计	2009-4-15	10
3	200820213901.9	数字电视机顶盒应用更新升级系统及机顶盒	佳创视讯	实用新型	2010-1-13	10
4	201010004508.0	16位真彩色下平滑显示24、32位真彩色图像的方法	佳创视讯	发明	2011-6-8	20
5	200920205695.1	数字电视接收装置、通用电视解码板及数字电视机	佳创视讯	实用新型	2010-8-11	10
6	201020256026.X	一种数字电视终端用户收视行为采集装置	佳创视讯	实用新型	2011-2-16	10

7	201020255640.4	一种数字电视终端用户收视行为分析装置	佳创视讯	实用新型	2011-2-16	10
8	201010540180.4	具有硬盘播发功能的视频服务器系统	佳创视讯	发明	2012-10-3	20
9	201110234877.3	一种视频点播单双向WEB导航页面生成系统与生成方法	佳创视讯	发明	2013-5-1	20
10	201110255367.4	基于单向网络的电视节目精准搜索及查看详情装置与方法	佳创视讯	发明	2013-1-16	20
11	201110348351.8	一种数字机顶盒用支持硬件解码的全格式媒体播放器	佳创视讯	发明	2014-2-19	20
12	201110296696.3	一种基于短信网关的视频点播系统和视频点播方法	佳创视讯	发明	2014-3-26	20
13	201220015327.2	应用于数字电视前端的内容注入系统	佳创视讯	实用新型	2012-9-12	10
14	201220197587.6	基于IPQAM调制的统一频点资源调度系统	佳创视讯	实用新型	2012-12-12	10
15	201210296225.7	一种资源调度系统	佳创视讯	发明	2014-10-29	20
16	201430350985.1	遥控器	佳创视讯	外观设计	2015-4-22	10
17	201430316659.9	机顶盒	佳创视讯	外观设计	2015-3-18	10
18	201520009890.2	壁挂支架机构及壁挂式电视终端	佳创视讯	实用新型	2015-8-5	10
19	2013104112482	一种HTML5标准下基于Webkit内核的视频地址提取方法	佳创视讯	发明	2016-7-19	20
20	201410025964.1	一种客户端聚合视频的方法	佳创视讯	发明	2016-8-8	20
21	201410026230.5	基于DOM树匹配的视频网站媒资聚合方法和系统	佳创视讯	发明	2016-9-7	20
22	201410067411.2	一种基于机顶盒的跨屏互播方法及系统	佳创视讯	发明	2016-9-7	20
23	201630107709.1	视频播放器（糖果盒子）	佳创视讯	外观设计	2016-9-21	20
24	201410073454.1	基于安卓的智能机顶盒的嵌入式系统及其recovery方法	佳创视讯	发明	2017-2-22	20
25	201210338552.4	在安卓系统的装置上虚拟SD卡的方法	佳创软件	发明	2016-3-29	20
26	201210389419.1	一种适配android stagefright多媒体框架的音频解码系统及其方法	佳创软件	发明	2014-10-27	20
27	ZL200810239831.9	一种实现认证的方法和系统	天柏技术	发明	2010-12-1	20
28	ZL200810239829.1	一种双向认证的方法	天柏技术	发明	2011-12-21	20
29	ZL200910243949.3	一种数字电视页面返还的方法	天柏技术	发明	2012-6-13	20
30	ZL200910243947.4	一种数字电视催缴费信息发送的方法	天柏技术	发明	2011-10-26	20
31	ZL201010118862.6	一种机顶盒向视频服务器发送心跳的方法	天柏技术	发明	2012-1-4	20
32	ZL200910082836.x	一种文件实时传输的方法和系统	天柏技术	发明	2011-3-16	20
33	ZL200810112053.7	一种统一开发系统	天柏技术	发明	2010-12-8	20
34	ZL200810112054.1	一种日志系统的运行方法	天柏技术	发明	2010-8-11	20
35	ZL201010197267.6	一种数字电视付费频道预览及订购的方法和系统	天柏技术	发明	2012-7-11	20
36	ZL200910243945.5	一种更新展示页面的方法	天柏技术	发明	2013-4-3	20
37	ZL200910243948.9	一种安全等级认证的方法和系统	天柏技术	发明	2013-2-13	20
38	ZL200710304119.8	一种互动电视业务中的认证方法	天柏技术	发明	2010-1-27	20

截止报告期末，公司进入实质审查的专利共10项：

序号	专利号	专利名称	专利权人	专利类型	实申通知日
1	201010288764.7	一种收视数据的采集传输方法、装置及系统	佳创视讯	发明	2012-7-18
2	201110363484.2	数字电视接收终端的嵌入式系统的包管理系统及方法	佳创视讯	发明	2012-4-25
3	201210519411.2	基于DRM的流媒体播放系统	佳创视讯	发明	2013-3-27
4	201410400434.0	快速进入时移节目或节目预约的方法	佳创视讯	发明	2014-12-19
5	201610061637.0	树形结构生成方法及系统	佳创视讯	发明	2016-7-13
6	201510923387.2	基于数据库通信的方法及系统	佳创视讯	发明	2016-5-11
7	201710351740.3	一种虚实融合场景中漫游路径规划的方法	佳创视讯、北京航空航天大学	发明	2017-11-15
8	201710596856.3	自由视点视频导播方法及系统	佳创视讯	发明	2017-12-6
9	201710597329.4	一种基于多层深度平面的深度学习视差估计方法	佳创视讯	发明	2017-12-27
10	201710712655.5	基于AVS+的VR全景视频直播高速解码方法及系统	佳创视讯	发明	2017-12-20

3、软件著作权

截止报告期末，公司拥有软件著作权615项，具体情况见下表：

NO.	证书编号	证书名称	著作权人	颁发时间
1	2007SR17929	佳创EPG生成系统Foresight软件V3.0	佳创视讯	2007-11-14
2	2007SR17928	佳创NVOD/视频存储播出系统SmartView软件V3.0	佳创视讯	2007-11-14
3	2007SR17927	佳创用户管理系统OssPlanner软件V2.1	佳创视讯	2007-11-14
4	2007SR17930	佳创多媒体信息广场系统InfoStore软件V4.0	佳创视讯	2007-11-14
5	2007SR17926	佳创多媒体信息广场系统InfoStore软件V3.0	佳创视讯	2007-11-14
6	2007SR17925	佳创JSCOM3000系列机顶盒内嵌软件V3.30	佳创视讯	2007-11-14
7	2008SR07319	佳创视频点播系统Click软件V1.0	佳创视讯	2008-4-16
8	2008SR16057	佳创数字电视终端浏览器软件(ArenaBrowser)V2.0	佳创视讯	2008-8-14
9	2008SR16997	佳创数据广播软件V4.5	佳创视讯	2008-8-25
10	2008SR21701	佳创时移电视系统软件V1.0	佳创视讯	2008-9-28
11	2008SR37201	佳创数字电视时移系统软件V2.0	佳创视讯	2008-12-25
12	2009SR01189	佳创视频点播系统(Click)软件V2.0	佳创视讯	2009-1-7
13	2009SR059383	佳创国标地面数字电视证券信息系统软件V1.0	佳创视讯	2009-12-23
14	2009SR059382	佳创国标地面数字电视终端嵌入式软件V1.0	佳创视讯	2009-12-23
15	2009SR059384	佳创国标地面数字电视多媒体信息系统软件V1.0	佳创视讯	2009-12-23
16	2010SR042216	佳创用户管理系统OssPlanner软件V2.3	佳创视讯	2010-8-18
17	2010SR042660	佳创公共信息平台终端软件V1.0	佳创视讯	2010-8-20
18	2010SR059303	佳创NVOD视频存储播出系统SmartView软件V7.0	佳创视讯	2010-11-8

19	2010SR061807	佳创数字视频节目自动转码服务器端软件V2.0	佳创视讯	2010-11-18
20	2010SR061733	佳创数字电视业务数据采集系统软件V1.0	佳创视讯	2010-11-18
21	2010SR061724	佳创数字电视业务数据分析系统软件V1.0	佳创视讯	2010-11-18
22	2010SR061737	佳创电视彩信业务系统软件V1.0	佳创视讯	2010-11-18
23	2010SR061736	佳创数字电视增值业务运营平台系统软件V2.0	佳创视讯	2010-11-18
24	2010SR061735	佳创数字电视增值业务播发系统软件V2.0	佳创视讯	2010-11-18
25	2010SR061732	佳创数字电视增值业务管理系统软件V2.0	佳创视讯	2010-11-18
26	2010SR062634	佳创数字电视时移系统软件V2.2	佳创视讯	2010-11-23
27	2010SR062636	佳创数字电视终端浏览器软件(ArenaBrowser)V2.5	佳创视讯	2010-11-23
28	2010SR063089	佳创数字视频节目自动转码客户端软件V2.0	佳创视讯	2010-11-24
29	2010SR073016	佳创数据广播内容管理系统JC-CMS软件V2.1	佳创视讯	2010-12-27
30	2010SR074663	佳创视频点播系统机顶盒终端软件V2.0	佳创视讯	2010-12-30
31	2011SR000962	佳创数字电视EPG系统多语言国际化版软件V5.4	佳创视讯	2011-1-8
32	2011SR000940	佳创高清VOD终端软件V1.0	佳创视讯	2011-1-8
33	2011SR000948	佳创高清VOD导航软件V1.0	佳创视讯	2011-1-8
34	2011SR000937	佳创数字电视中间件软件xMagicV1.0	佳创视讯	2011-1-8
35	2011SR000947	佳创JC6000高清机顶盒软件V1.0	佳创视讯	2011-1-8
36	2011SR000963	佳创一体化数字电视系统软件V1.0	佳创视讯	2011-1-8
37	2011SR001048	佳创媒资用户管理系统软件V1.0	佳创视讯	2011-1-10
38	2011SR002943	佳创数字电视终端浏览器软件(ArenaBrowser)V3.0	佳创视讯	2011-1-20
39	2011SR002944	佳创数字电视终端综合业务软件ArenaV3.0	佳创视讯	2011-1-20
40	2011SR018654	佳创国标地面数字电视一体机公共平台软件V1.0	佳创视讯	2011-4-8
41	2011SR018661	佳创国标地面数字电视一体机浏览器软件V1.0	佳创视讯	2011-4-8
42	2011SR018565	佳创国标地面数字电视一体机股票播发软件V1.0	佳创视讯	2011-4-8
43	2011SR018659	佳创国标地面数字电视一体机菜单广告系统软件V1.0	佳创视讯	2011-4-8
44	2011SR018656	佳创国标地面数字电视一体机安全升级软件V1.0	佳创视讯	2011-4-8
45	2011SR037750	佳创高级安全数字电视卫星接收机软件V1.0	佳创视讯	2011-6-15
46	2011SR047833	佳创数字电视广告业务系统软件V1.0	佳创视讯	2011-7-14
47	2011SR047821	佳创三网融合数字多媒体终端公共平台软件V1.0	佳创视讯	2011-7-14
48	2011SR066787	佳创视频点播系统(Click)软件V2.3	佳创视讯	2011-9-19
49	2011SR073957	佳创高并发硬盘播发系统软件V1.2	佳创视讯	2011-10-17
50	2011SR100150	佳创高清数字电视多媒体信息播发系统软件V1.0	佳创视讯	2011-11-23
51	2011SR100155	佳创高清数字电视音视频播发系统软件V1.0	佳创视讯	2011-11-23
52	2011SR100160	佳创高清数字电视节目信息播发系统软件V1.0	佳创视讯	2011-11-23
53	2011SR100141	佳创高清数字电视门户业务平台软件V1.0	佳创视讯	2011-11-23
54	2011SR102166	佳创高清数字电视中间件软件V1.0	佳创视讯	2011-11-27
55	2012SR026759	佳创高并发IP数字电视自办频道播出系统软件V1.0	佳创视讯	2012-4-9
56	2012SR026757	佳创源码自动化测试平台软件V1.0	佳创视讯	2012-4-9
57	2012SR026756	佳创研发资源分享平台软件V1.0	佳创视讯	2012-4-9
58	2012SR059528	佳创数字电视前端Portal平台软件(VideoMall)V1.0	佳创视讯	2012-7-4

59	2012SR069742	佳创数字电视终端浏览器软件(ArenaBrowser)V4.0	佳创视讯	2012-8-1
60	2012SR069737	佳创数字电视中间件软件V1.1	佳创视讯	2012-8-1
61	2012SR102495	佳创云视觉软件(CloudVision)V2.0	佳创视讯	2012-10-30
62	2012SR113812	佳创云视觉软件(CloudVision)V2.3	佳创视讯	2012-11-26
63	2012SR113806	佳创数字电视前端业务IP输出平台V1.0	佳创视讯	2012-11-26
64	2012SR118560	佳创视频点播系统(Click)软件V3.0	佳创视讯	2012-12-3
65	2013SR010204	佳创EPG生成系统Foresight软件V6.6	佳创视讯	2013-1-30
66	2013SR010203	佳创用户管理系统OssPlanner软件V2.5	佳创视讯	2013-1-30
67	2013SR010202	佳创数据广播软件V6.6	佳创视讯	2013-1-30
68	2013SR037518	佳创三网融合全业务智能应用支撑平台系统软件V1.0	佳创视讯	2013-4-25
69	2013SR037525	佳创三网融合全媒体业务支撑平台系统软件V1.0	佳创视讯	2013-4-25
70	2013SR062799	佳创数字电视前端Portal平台软件(VideoMall)V2.0	佳创视讯	2013-6-26
71	2013SR064604	佳创OTT多屏互动客户端软件V1.0	佳创视讯	2013-7-11
72	2013SR101665	佳创数字电视差分式升级系统软件V1.0	佳创视讯	2013-9-16
73	2013SR139133	佳创综合广告投放管理系统软件V1.0	佳创视讯	2013-11-20
74	2013SR161676	佳创高清中间件xMagic软件V2.0	佳创视讯	2013-12-30
75	2014SR102535	佳创多业务管理平台软件V1.0	佳创视讯	2014-7-22
76	2014SR120432	佳创OS流媒体服务器系统软件V1.0	佳创视讯	2014-8-17
77	2014SR120518	佳创糖果TV系统软件V1.0	佳创视讯	2014-8-17
78	2014SR123912	佳创综合广告投放管理系统软件V1.1	佳创视讯	2014-8-20
79	2014SR196407	佳创全媒体数字内容运营支撑管理平台软件V1.0	佳创视讯	2014-12-16
80	2014SR196648	佳创智慧家庭多屏业务应用支撑平台软件V1.0	佳创视讯	2014-12-16
81	2015SR013039	佳创媒资分享管理平台系统软件V1.0	佳创视讯	2014-12-31
82	2015SR013038	佳创大数据新媒体共融平台软件V1.0	佳创视讯	2014-12-31
83	2015SR096429	佳创OTT视频分发系统软件V1.0	佳创视讯	2015-4-14
84	2015SR094628	佳创OTT多屏互动客户端软件V2.0	佳创视讯	2015-4-14
85	2015SR142836	佳创高清交互平台软件V1.0	佳创视讯	2015-6-9
86	2015SR149718	佳创智能电视互动营销平台软件V1.0	佳创视讯	2015-6-15
87	2015SR164640	面向三网融合的视频媒资聚合及应用公共平台软件V1.0	佳创视讯	2015-8-10
88	2015SR198557	佳创云汇聚智慧酒店系统软件V1.0	佳创视讯	2015-8-25
89	2015SR204443	佳创智慧家庭多屏业务应用支撑平台软件V2.0	佳创视讯	2015-9-30
90	2016SR017881	佳创公共信息平台终端软件V2.0	佳创视讯	2016-1-25
91	2016SR021119	佳创一体机平台软件V1.0	佳创视讯	2016-1-28
92	2016SR129515	佳创OS中心存储系统软件V1.0	佳创视讯	2016-6-2
93	2016SR135818	佳创OTT-CDN系统管理软件V1.0	佳创视讯	2016-6-7
94	2016SR129518	佳创OTT-CDN流媒体服务器软件V1.0	佳创视讯	2016-6-2
95	2016SR071492	佳创直播卫星数据业务播出管理系统V1.0	佳创视讯	2016-2-22
96	2016SR071488	佳创VOD伴侣系统V1.0	佳创视讯	2016-2-5
97	2016SR036317	佳创公共数据平台终端软件V1.0	佳创视讯	2016-2-23
98	2016SR156480	佳创三网融合云视频综合服务平台软件V1.0	佳创视讯	2016-6-27

99	2016SR184008	佳创广电新媒体运营管理平台软件V1.0	佳创视讯	2016-7-18
100	2016SR183857	佳创广电新媒体信息融合技术平台软件V1.0	佳创视讯	2016-7-18
101	2016SR183923	佳创广电新媒体统一业务门户系统V1.0	佳创视讯	2016-7-18
102	2016SR164765	佳创基于卫星的多语言多媒体信息交互平台软件V1.0	佳创视讯	2016-7-1
103	2016SR213156	佳创数字电视移动APP系统软件V1.0	佳创视讯	2016-8-10
104	2016SR216292	佳创数字电视内容自运营系统软件V1.0	佳创视讯	2016-8-12
105	2016SR231350	佳创广电新媒体终端应用开发平台软件V1.0	佳创视讯	2016-8-23
106	2016SR231345	佳创智能电视终端系统V2.0	佳创视讯	2016-8-23
107	2016SR245414	佳创红点遥控器软件V1.0	佳创视讯	2016-9-2
108	2016SR243096	佳创智能操作系统视频终端平台软件V1.0	佳创视讯	2016-8-31
109	2016SR279976	佳创视频服务应用管理平台软件V1.0	佳创视讯	2016-9-28
110	2016SR279981	佳创集成播控系统V1.0	佳创视讯	2016-9-28
111	2016SR280130	佳创VR终端软件V1.0	佳创视讯	2016-9-28
112	2016SR278312	佳创异构网络CDN聚合系统 V1.0	佳创视讯	2016-9-28
113	2016SR278308	佳创广电大数据处理平台软件V1.0	佳创视讯	2016-9-28
114	2016SR278304	佳创大数据应用云平台软件V1.0	佳创视讯	2016-9-28
115	2016SR281206	佳创VR视频处理平台软件V1.0	佳创视讯	2016-9-29
116	2016SR281246	佳创视频服务应用支撑平台软件V1.0	佳创视讯	2016-9-29
117	2016SR281074	佳创智能多屏终端软件V1.0	佳创视讯	2016-9-29
118	2016SR268519	佳创广电门户引擎系统V1.0	佳创视讯	2016-9-21
119	2016SR269504	佳创广电虚拟现实交互业务系统V1.0	佳创视讯	2016-9-21
120	2016SR268618	佳创广电新媒体资产管理系统V1.0	佳创视讯	2016-9-21
121	2016SR269142	佳创广电新媒体融合业务平台软件V1.0	佳创视讯	2016-9-21
122	2016SR271894	佳创视频内容分发网络系统（V-CDN）软件V1.0	佳创视讯	2016-9-21
123	2016SR271145	佳创广电全景视频直播业务系统 V1.0	佳创视讯	2016-9-22
124	2016SR272170	佳创终端聚合系统 V1.0	佳创视讯	2016-9-22
125	2016SR272984	佳创云汇聚系统 V1.0	佳创视讯	2016-9-23
126	2016SR372737	佳创智慧社区管理平台软件V1.0	佳创视讯	2016-9-23
127	2016SR273447	佳创云分发系统 V1.0	佳创视讯	2016-9-23
128	2016SR276868	佳创直播分享系统V1.0	佳创视讯	2016-9-27
129	2012SR122357	佳创Android平台全业务智能应用启动器系统软件V1.0	佳创软件	2012-12-11
130	2012SR122376	佳创基于三网融合的全格式全信道媒体框架支撑系统软件V1.0	佳创软件	2012-12-11
131	2012SR122406	佳创Android电视(DVB)撑?业务?统软?V1.0	佳创软件	2012-12-11
132	2013SR003058	佳创电视相册系统软件V1.0	佳创软件	2013-1-10
133	2013SR003027	佳创音乐壁画系统软件V1.0	佳创软件	2013-1-10
134	2013SR003025	佳创应用下载系统软件V1.0	佳创软件	2013-1-10
135	2013SR125806	数字电视智能操作系统平台软件V1.0	佳创软件	2013-11-14
136	2017SR061264	佳创糖果TV系统软件V2.0	佳创视讯	2017-2-28
137	2017SR092238	佳创OTT综合运营系统软件V1.0	佳创视讯	2017-3-27
138	2017SR393620	佳创广电大数据处理平台软件V2.0	佳创视讯	2017-7-24

139	2017SR399762	佳创虚拟现实转播中的摄像机路径控制软件V1.0	佳创视讯	2017-7-26
140	2017SR052052	佳创VR播控系统软件V1.0	佳创视讯	2017-2-22
141	2017SR052392	佳创数字电视VR广告业务系统软件V1.0	佳创视讯	2017-2-22
142	2017SR052387	佳创数字电视VR业务数据采集系统软件V1.0	佳创视讯	2017-2-22
143	2017SR052663	佳创VR统一业务门户系统V1.0	佳创视讯	2017-2-22
144	2017SR052058	佳创VR内容管理软件V1.0	佳创视讯	2017-2-22
145	2017SR398927	VR全景视频直播高速解码软件V1.0	佳创视讯	2017-7-26
146	2017SR398956	舞台场景自由视点视频生成软件V1.0	佳创视讯	2017-7-26
147	2017SR463080	佳创VR全景视频高效编码软件V1.0	佳创视讯	2017-8-22
148	2017SR653613	佳创虚拟现实视频融合直播系统软件V1.0	佳创视讯	2017-11-28
149	2017SR653609	佳创VR业务有线网络传输系统V1.0	佳创视讯	2017-11-28
150	2017SR228178	佳创消息推送系统软件V1.0	佳创软件	2017-6-2
151	2017SR193999	佳创终端管理系统软件V1.0	佳创软件	2017-5-22
152	2017SR228426	佳创CDN缓存系统软件V1.0	佳创软件	2017-6-2
153	2017SR228424	佳创跨屏软件后台运营系统V1.0	佳创软件	2017-6-2
154	2017SR198148	佳创IP直播系统软件V1.0	佳创软件	2017-5-23
155	2017SR205624	佳创资产管理系统软件V1.0	佳创软件	2017-5-25
156	2017SR222368	佳创多屏视频分发业务管理系统软件V1.0	文化传媒	2017-6-1
157	2017SR221321	佳创多屏视频分发系统平台软件V1.0	文化传媒	2017-6-1
158	2017SR222025	佳创多屏视频分发内容管理系统软件V1.0	文化传媒	2017-6-1
159	2017SR222037	佳创多媒体互动终端软件V1.0	文化传媒	2017-6-1
140	2012SR108067	天柏双向业务管理平台软件【简称：DVN-BSMP】V1.0	天柏技术	2008-6-20
141	2012SR108071	互动电视内容管理系统【简称：iTV AMS】V1.0	天柏技术	2008-11-15
142	2012SR108089	多业务引擎系统【简称：SASE】V1.0	天柏技术	2008-11-15
143	2012SR108084	天柏广电双向业务门户系统【简称：iTV Portal】V1.0	天柏技术	2007-8-25
144	2012SR108087	天柏DBOSS系统_CRM域系统软件V1.0	天柏技术	2007-8-15
145	2012SR108075	数字电视数据采集及终端管理系统【简称：DTV-DATMS】V1.0	天柏技术	2009-2-2
146	2012SR108079	天柏用户管理系统软件【简称：SMS plus】V1.0	天柏技术	2007-8-1
147	2012SR108070	天柏机顶盒管理系统【简称：DVN-STBMS】V1.0	天柏技术	2008-6-18
148	2012SR108081	天柏DBOSS系统_CBS域系统软件【简称：天柏宽网D-BOSS系统】V1.0	天柏技术	2007-8-15
149	2012SR108073	认证服务器软件【简称：Authentication Server】V1.0	天柏技术	2008-11-15
150	2012SR108062	数字电视用户行为分析系统【简称：DTV-SBIS】V1.0	天柏技术	2009-2-2
151	2013SR009262	综合业务运营支撑系统【简称：DBOSS】V1.0	天柏技术	2013-1-29
152	2013SR009194	数字电视网络终端管理系统【简称：DTV-NTMS】V1.0	天柏技术	2013-1-29
153	2013SR009265	数字电视双向业务综合网管系统【简称：DTV-INMS】V1.0	天柏技术	2013-1-29
154	2013SR009258	收视行为调查分析系统【简称：SBAS】V1.0	天柏技术	2013-1-29
155	2013SR073335	BOSS资源管理系统V1.0	天柏技术	2013-7-25
156	2013SR073187	中间件终端软件V1.0	天柏技术	2013-7-25
157	2014SR177584	综合业务运营支撑系统【简称：DBOSS】V2.0	天柏技术	2014-11-20

158	2015SR224983	中间件终端软件V2.0	天柏技术	2015-11-17
159	2016SR032276	全媒体数字化内容运行支持管理平台V1.0	天柏技术	2016-2-17
160	2016SR032462	OS系统流媒体服务器软件V1.0	天柏技术	2016-2-17
161	2016SR031717	OTT视频流分发系统软件V1.0	天柏技术	2016-2-17
162	2016SR031771	多项业务管理平台V1.0	天柏技术	2016-2-17
163	2016SR032258	智慧家庭多屏业务平台软件V1.0	天柏技术	2016-2-17
164	2016SR032263	收视分析系统软件V1.0	天柏技术	2016-2-17
165	2016SR032283	OTT多屏互动客户端支撑软件V1.0	天柏技术	2016-2-17
166	2017SR445447	综合业务运营支撑系统【简称：DBOSS】V3.0	天柏技术	2017-8-14
167	2014SR207330	指尖城市润生活iPhone手机客户端软件V1.0	指尖城市	2014-12-23
168	2015SR031419	指尖城市润生活Android手机客户端软件V1.0	指尖城市	2015-2-13
169	2015SR031456	指尖城市润生活MGT账号管理系统V1.0	指尖城市	2015-2-13
170	2015SR031454	指尖城市润生活通用权限分配系统V1.0	指尖城市	2015-2-13
171	2015SR031453	指尖城市润生活内容分发管理系统V1.0	指尖城市	2015-2-13
172	2015SR031416	指尖城市润生活运维管理软件V1.0	指尖城市	2015-2-13
173	2015SR186415	指尖城市润教育iPhone手机客户端教师版软件V1.0	指尖城市	2015-9-24
174	2015SR186011	指尖城市润教育Android手机客户端教师版软件V1.0	指尖城市	2015-9-24
175	2015SR186293	指尖城市润教育运营管理平台软件V1.0	指尖城市	2015-9-24
176	2015SR185920	指尖城市润教育账务管理平台软件V1.0	指尖城市	2015-9-24
177	2015SR245702	指尖城市润教育PC端教师版软件V1.0	指尖城市	2015-12-5
178	2015SR244816	指尖城市润教育PC端学生版软件V1.0	指尖城市	2015-12-5
179	2015SR245696	指尖城市润教育iPhone手机客户端学生版软件V1.0	指尖城市	2015-12-5
180	2015SR245870	指尖城市润教育Android手机客户端学生版软件V1.0	指尖城市	2015-12-5
181	2016SR021826	指尖城市润教育iPhone手机客户端教师版软件V2.0	指尖城市	2016-1-29
182	2016SR021901	指尖城市润教育iPhone手机客户端学生版软件V2.0	指尖城市	2016-1-29
183	2016SR023336	指尖城市润教育Android手机客户端教师版软件V2.0	指尖城市	2016-1-30
184	2016SR023554	指尖城市润教育Android手机客户端学生版软件V2.0	指尖城市	2016-1-30
185	2016SR192758	指尖城市润教育用户版Android手机客户端软件V3.0	指尖城市	2016-7-25
186	2016SR191372	指尖城市润教育用户版iPhone手机客户端软件V3.0	指尖城市	2016-7-25
187	2016SR192268	指尖城市润教育机构版Android系统V3.0	指尖城市	2016-7-25
188	2016SR191584	指尖城市润教育机构版iPhone系统V3.0	指尖城市	2016-7-25
189	2016SR191384	指尖城市润教育联盟机构运营管理系统V3.0	指尖城市	2016-7-25
190	2016SR191219	指尖城市润教育账务管理系统V3.0	指尖城市	2016-7-25
191	2016SR192565	指尖城市润教育运营管理系统V3.0	指尖城市	2016-7-25
192	2016SR314991	指尖城市润教育智慧校园社团管理平台学校端软件V1.0	指尖城市	2016-11-1
193	2016SR313865	指尖城市润教育智慧校园社团移动平台教师端软件V1.0	指尖城市	2016-11-1

194	2016SR314205	指尖城市润教育智慧校园社团移动平台学生端软件V1.0	指尖城市	2016-11-1
195	2017SR365311	指尖城市润教育艺术等级考试管理系统V1.0	指尖城市	2017-7-12
196	2017SR366017	指尖城市润教育用户版Android手机客户端软件V4.0	指尖城市	2017-7-12
197	2017SR366025	指尖城市润教育用户版iPhone手机客户端软件V4.0	指尖城市	2017-7-12
198	2017SR464609	指尖城市“无线深圳-润生活”移动新媒体服务共享平台Android客户端软件V2.0	指尖城市	2017-8-22
199	2017SR464598	指尖城市“无线深圳-润生活”移动新媒体服务共享平台iPhone客户端软件V2.0	指尖城市	2017-8-22
200	2017SR463778	指尖城市“无线深圳-润生活”移动新媒体服务共享平台PC端管理系统V2.0	指尖城市	2017-8-22
201	2017SR464426	指尖城市润生活运营管理平台软件V2.0	指尖城市	2017-8-22
202	2017SR464607	指尖城市润生活账务管理平台软件V2.0	指尖城市	2017-8-22
203	2017SR464430	指尖城市润生活运维管理系统V2.0	指尖城市	2017-8-22
204	2010SR003785	网络游戏新星家园软件V1.0	陕西纷腾互动	2010-01-22
205	2013SR114254	星空游戏IPTV版橙子快跑游戏软件V1.0	陕西纷腾互动	2013-10-26
206	2013SR114256	星空游戏IPTV版疯狂吃货游戏软件V1.0	陕西纷腾互动	2013-10-26
207	2013SR114341	星空游戏IPTV版七连猪游戏软件V1.0	陕西纷腾互动	2013-10-26
208	2013SR114346	星空游戏IPTV版星空30秒游戏软件V1.0	陕西纷腾互动	2013-10-26
209	2013SR117336	IPTV火拼俄罗斯游戏软件V1.0	陕西纷腾互动	2013-11-01
210	2013SR117141	IPTV烈火战车游戏软件V1.0	陕西纷腾互动	2013-11-01
211	2013SR117160	IPTV猫族传说游戏软件V1.0	陕西纷腾互动	2013-11-01
212	2013SR117604	IPTV冒险笔记游戏软件V1.0	陕西纷腾互动	2013-11-01
213	2013SR117637	IPTV神秘宝箱游戏软件V1.0	陕西纷腾互动	2013-11-01
214	2013SR122844	IPTV大旋风游戏软件V1.0	陕西纷腾互动	2013-11-09
215	2013SR122866	IPTV开心庄园游戏软件V1.0	陕西纷腾互动	2013-11-09
216	2013SR122841	IPTV魔力水晶游戏软件V1.0	陕西纷腾互动	2013-11-09
217	2013SR122876	IPTV英雄塔防游戏软件V1.0	陕西纷腾互动	2013-11-09
218	2013SR122868	IPTV至尊忍者游戏软件V1.0	陕西纷腾互动	2013-11-09
219	2013SR140810	IPTV飞天入地游戏软件V1.0	陕西纷腾互动	2013-12-07
220	2013SR140802	IPTV黄金矿工2游戏软件V1.0	陕西纷腾互动	2013-12-07
221	2013SR140887	IPTV脑力测试游戏软件V1.0	陕西纷腾互动	2013-12-07
222	2013SR140918	IPTV松鼠忍者游戏软件V1.0	陕西纷腾互动	2013-12-07
223	2013SR140816	IPTV西游降魔游戏软件V1.0	陕西纷腾互动	2013-12-07
224	2013SR143788	IPTV翻滚吧冰块游戏软件V1.0	陕西纷腾互动	2013-12-11
225	2013SR150221	IPTV末日病毒游戏软件V1.0	陕西纷腾互动	2013-12-19

226	2013SR150272	IPTV逃离野人岛游戏软件V1.0	陕西纷腾互动	2013-12-19
227	2013SR150215	IPTV铁血征四海游戏软件V1.0	陕西纷腾互动	2013-12-19
228	2013SR150211	IPTV星球大战游戏软件V1.0	陕西纷腾互动	2013-12-19
229	2013SR151439	IPTV疯狂万圣节游戏软件V1.0	陕西纷腾互动	2013-12-20
230	2013SR151562	IPTV海马战纪游戏软件V1.0	陕西纷腾互动	2013-12-20
231	2013SR151558	IPTV橙子守护者游戏软件V1.0	陕西纷腾互动	2013-12-20
232	2014SR012296	IPTV探秘潘多拉游戏软件V1.0	陕西纷腾互动	2014-01-27
233	2014SR012299	IPTV重返米兰达游戏软件V1.0	陕西纷腾互动	2014-01-27
234	2014SR012812	IPTV卡牌达人游戏软件V1.0	陕西纷腾互动	2014-01-28
235	2014SR012821	IPTV猫王之王游戏软件V1.0	陕西纷腾互动	2014-01-28
236	2014SR017136	IPTV逃离侏罗纪游戏软件V1.0	陕西纷腾互动	2014-02-13
237	2014SR017089	IPTV找茬游戏软件V1.0	陕西纷腾互动	2014-02-13
238	2014SR024719	IPTV快乐喵星人游戏软件V1.0	陕西纷腾互动	2014-02-28
239	2014SR029332	IPTV东海雄鹰游戏软件V1.0	陕西纷腾互动	2014-03-11
240	2014SR029382	IPTV僵尸来了游戏软件V1.0	陕西纷腾互动	2014-03-11
241	2014SR029331	IPTV特种战士游戏软件V1.0	陕西纷腾互动	2014-03-11
242	2014SR044275	IPTV地球反击战游戏软件V1.0	陕西纷腾互动	2014-04-16
243	2014SR044269	IPTV霍比特之战游戏软件V1.0	陕西纷腾互动	2014-04-16
244	2014SR044250	IPTV九州群侠传游戏软件V1.0	陕西纷腾互动	2014-04-16
245	2014SR048869	IPTV三国风云游戏软件V1.0	陕西纷腾互动	2014-04-24
246	2014SR051731	IPTV生化围城游戏软件V1.0	陕西纷腾互动	2014-04-29
247	2014SR056760	iTV游戏平台V1.0	陕西纷腾互动	2014-05-08
248	2014SR100985	IPTV暗黑巫师游戏软件V1.0	陕西纷腾互动	2014-07-18
249	2014SR100988	IPTV钢甲审判者游戏软件V1.0	陕西纷腾互动	2014-07-18
250	2014SR100929	IPTV功夫老奶奶游戏软件	陕西纷腾互动	2014-07-18
251	2014SR100993	IPTV乱斗三国游戏软件V1.0	陕西纷腾互动	2014-07-18
252	2014SR100413	IPTV热血狂飚游戏软件V1.0	陕西纷腾互动	2014-07-18
253	2014SR100634	IPTV热血蔬菜游戏软件V1.0	陕西纷腾互动	2014-07-18
254	2014SR100635	IPTV音速飞侠游戏软件V1.0	陕西纷腾互动	2014-07-18
255	2014SR100639	IPTV隐者猫咪游戏软件V1.0	陕西纷腾互动	2014-07-18
256	2014SR118682	IPTV斗地主游戏软件V1.0	陕西纷腾互动	2014-08-12
257	2014SR119550	IPTV怪兽帝国游戏软件V1.0	陕西纷腾互动	2014-08-13

258	2014SR119546	IPTV怪物史莱德游戏软件V1.0	陕西纷腾互动	2014-08-13
259	2014SR119548	IPTV猴哥莫打脸游戏软件V1.0	陕西纷腾互动	2014-08-13
260	2014SR120198	IPTV三人挖坑游戏软件V1.0	陕西纷腾互动	2014-08-14
261	2014SR120199	IPTV谁是射门王游戏软件V1.0	陕西纷腾互动	2014-08-14
262	2014SR120066	IPTV中国象棋游戏软件V1.0	陕西纷腾互动	2014-08-14
263	2014SR216411	互动电视文化资源应用开发及运营管理平台系统V1.0	陕西纷腾互动	2014-12-30
264	2014SR216854	IPTV球王世界杯游戏软件V1.0	陕西纷腾互动	2014-12-30
265	2014SR216850	IPTV陕西麻将游戏软件V1.0	陕西纷腾互动	2014-12-30
266	2014SR216893	IPTV熊猫快快冲游戏软件V1.0	陕西纷腾互动	2014-12-30
267	2015SR022551	IPTV快到水手游戏软件V1.0	陕西纷腾互动	2015-02-03
268	2015SR022547	IPTV忍者训练营电视游戏软件V1.0	陕西纷腾互动	2015-02-03
269	2015SR022552	IPTV圣光骑兵团游戏软件V1.0	陕西纷腾互动	2015-02-03
270	2015SR022632	IPTV星战传说游戏软件V1.0	陕西纷腾互动	2015-02-03
271	2015SR027454	IPTV冰雪奇域游戏软件V1.0	陕西纷腾互动	2015-02-06
272	2015SR027046	IPTV疯狂魔法师游戏软件V1.0	陕西纷腾互动	2015-02-06
273	2015SR027044	IPTV僵尸街区游戏软件V1.0	陕西纷腾互动	2015-02-06
274	2015SR027027	IPTV僵尸之潮游戏软件V1.0	陕西纷腾互动	2015-02-06
275	2015SR026737	IPTV闪电突击电视游戏软件V1.0	陕西纷腾互动	2015-02-06
276	2015SR026734	IPTV突击战车游戏软件V1.0	陕西纷腾互动	2015-02-06
277	2015SR026731	IPTV先锋机械团游戏软件V1.0	陕西纷腾互动	2015-02-06
278	2015SR049713	IPTV怪兽大暴动电视游戏软件V1.0	陕西纷腾互动	2015-03-20
279	2015SR049712	IPTV神将小兵电视游戏软件V1.0	陕西纷腾互动	2015-03-20
280	2015SR049822	IPTV死亡兵器游戏软件V1.0	陕西纷腾互动	2015-03-20
281	2015SR075505	大闹天宫传说电视游戏软件V1.0	陕西纷腾互动	2015-05-06
282	2015SR075497	梦幻精灵王电视游戏软件V1.0	陕西纷腾互动	2015-05-06
283	2015SR083011	IPTV呆鸟英雄游戏软件V1.0	陕西纷腾互动	2015-05-15
284	2015SR109410	超人奥特曼电视游戏软件V1.0	陕西纷腾互动	2015-06-18
285	2015SR109677	宠物大作战电视游戏软件V1.0	陕西纷腾互动	2015-06-18
286	2015SR109679	大海贼时代电视游戏软件V1.0	陕西纷腾互动	2015-06-18
287	2015SR109416	僵尸前线电视游戏软件V1.0	陕西纷腾互动	2015-06-18
288	2015SR109810	飓风战车电视游戏软件V1.0	陕西纷腾互动	2015-06-18
289	2015SR109807	神马保卫战电视游戏软件V1.0	陕西纷腾互动	2015-06-18

290	2015SR109815	勇者战魂电视游戏软件V1.0	陕西纷腾互动	2015-06-18
291	2015SR109674	战斗王陀螺电视游戏软件V1.0	陕西纷腾互动	2015-06-18
292	2015SR118558	暴风勇士电视游戏软件V1.0	陕西纷腾互动	2015-06-29
293	2015SR118563	超人宝贝电视游戏软件V1.0	陕西纷腾互动	2015-06-29
294	2015SR131218	小熊熊战僵尸电视游戏软件V1.0	陕西纷腾互动	2015-07-13
295	2015SR131221	战神奥特曼电视游戏软件V1.0	陕西纷腾互动	2015-07-13
296	2015SR131226	重装坦克电视游戏软件V1.0	陕西纷腾互动	2015-07-13
297	2015SR169177	功夫熊猫电视游戏软件V1.0	陕西纷腾互动	2015-08-31
298	2015SR168827	光头伐木王电视游戏软件V1.0	陕西纷腾互动	2015-08-31
299	2015SR169439	秦时明月电视游戏软件V1.0	陕西纷腾互动	2015-08-31
300	2015SR169435	忍者神龟电视游戏软件V1.0	陕西纷腾互动	2015-08-31
301	2015SR168822	神龙宝贝电视游戏软件V1.0	陕西纷腾互动	2015-08-31
302	2015SR169441	英雄总动员电视游戏软件V1.0	陕西纷腾互动	2015-08-31
303	2015SR169436	植物僵尸大战电视游戏软件V1.0	陕西纷腾互动	2015-08-31
304	2015SR169128	植物僵尸军团电视游戏软件V1.0	陕西纷腾互动	2015-08-31
305	2015SR169168	植物战僵尸电视游戏软件V1.0	陕西纷腾互动	2015-08-31
306	2015SR174396	奔跑吧僵尸电视游戏软件V1.0	陕西纷腾互动	2015-09-09
307	2015SR174405	奔跑吧铠甲电视游戏软件V1.0	陕西纷腾互动	2015-09-09
308	2015SR174409	疯狂僵尸电视游戏软件V1.0	陕西纷腾互动	2015-09-09
309	2015SR174392	功夫大熊猫电视游戏软件V1.0	陕西纷腾互动	2015-09-09
310	2015SR174374	火力铠甲王电视游戏软件V1.0	陕西纷腾互动	2015-09-09
311	2015SR174418	铠甲战斗王电视游戏软件V1.0	陕西纷腾互动	2015-09-09
312	2015SR191334	去吧皮卡丘电视游戏软件V1.0	陕西纷腾互动	2015-09-30
313	2015SR199761	暴力警车电视游戏软件V1.0	陕西纷腾互动	2015-10-19
314	2015SR199276	变形金刚电视游戏软件V1.0	陕西纷腾互动	2015-10-19
315	2015SR199760	大圣孙悟空电视游戏软件V1.0	陕西纷腾互动	2015-10-19
316	2015SR199267	二次元战争电视游戏软件V1.0	陕西纷腾互动	2015-10-19
317	2015SR199284	僵尸总动员电视游戏软件V1.0	陕西纷腾互动	2015-10-19
318	2015SR210136	奥特曼打僵尸电视游戏软件V1.0	陕西纷腾互动	2015-10-30
319	2015SR210114	爆丸小子电视游戏软件V1.0	陕西纷腾互动	2015-10-30
320	2015SR210133	洛克英雄电视游戏软件V1.0	陕西纷腾互动	2015-10-30
321	2015SR210128	小鸟的愤怒电视游戏软件V1.0	陕西纷腾互动	2015-10-30

322	2015SR211259	僵尸军团电视游戏软件V1.0	陕西纷腾互动	2015-11-02
323	2015SR253101	变身小魔仙电视游戏软件V1.0	陕西纷腾互动	2015-12-10
324	2015SR252539	海绵宝宝捕鱼电视游戏软件V1.0	陕西纷腾互动	2015-12-10
325	2015SR253501	开心酷宝电视游戏软件V1.0	陕西纷腾互动	2015-12-10
326	2015SR253495	铠甲战士电视游戏软件V1.0	陕西纷腾互动	2015-12-10
327	2015SR253498	森林保卫战电视游戏软件V1.0	陕西纷腾互动	2015-12-10
328	2015SR253106	羊羊大战僵尸电视游戏软件V1.0	陕西纷腾互动	2015-12-10
329	2015SR254119	战斗吧皮卡丘电视游戏软件V1.0	陕西纷腾互动	2015-12-10
330	2015SR255876	变身小英雄电视游戏软件V1.0	陕西纷腾互动	2015-12-11
331	2015SR255240	变形吧战车电视游戏软件V1.0	陕西纷腾互动	2015-12-11
332	2015SR255868	穿越火线电视游戏软件V1.0	陕西纷腾互动	2015-12-11
333	2015SR255862	大圣归来电视游戏软件V1.0	陕西纷腾互动	2015-12-11
334	2015SR255737	电击好小子电视游戏软件V1.0	陕西纷腾互动	2015-12-11
335	2015SR254655	海底探险队电视游戏软件V1.0	陕西纷腾互动	2015-12-11
336	2015SR255872	海贼王起航电视游戏软件V1.0	陕西纷腾互动	2015-12-11
337	2016SR023907	凹凸曼学数学电视游戏软件V1.0	陕西纷腾互动	2016-02-01
338	2016SR023904	百变联盟电视游戏软件V1.0	陕西纷腾互动	2016-02-01
339	2016SR024004	猜猜我是谁电视游戏软件V1.0	陕西纷腾互动	2016-02-01
340	2016SR024007	超能精灵电视游戏软件V1.0	陕西纷腾互动	2016-02-01
341	2016SR023896	大头儿子宝贝电视游戏软件V1.0	陕西纷腾互动	2016-02-01
342	2016SR024010	海底历险记电视游戏软件V1.0	陕西纷腾互动	2016-02-01
343	2016SR023909	火力精灵电视游戏软件V1.0	陕西纷腾互动	2016-02-01
344	2016SR023903	僵尸迷城电视游戏软件V1.0	陕西纷腾互动	2016-02-01
345	2016SR023900	铠甲勇士恐龙电视游戏软件V1.0	陕西纷腾互动	2016-02-01
346	2016SR023897	切水果电视游戏软件V1.0	陕西纷腾互动	2016-02-01
347	2016SR023934	赛尔号战神电视游戏软件V1.0	陕西纷腾互动	2016-02-01
348	2016SR023876	屠魔勇士电视游戏软件V1.0	陕西纷腾互动	2016-02-01
349	2016SR023955	银河奥特曼电视游戏软件V1.0	陕西纷腾互动	2016-02-01
350	2016SR023886	元气勇者大战电视游戏软件V1.0	陕西纷腾互动	2016-02-01
351	2016SR025564	成语考考你电视游戏软件V1.0	陕西纷腾互动	2016-02-02
352	2016SR025568	国家联盟电视游戏软件V1.0	陕西纷腾互动	2016-02-02
353	2016SR025574	环保小能手电视游戏软件V1.0	陕西纷腾互动	2016-02-02

354	2016SR025609	僵尸快跑电视游戏软件V1.0	陕西纷腾互动	2016-02-02
355	2016SR025668	开心拼拼乐电视游戏软件V1.0	陕西纷腾互动	2016-02-02
356	2016SR025588	小怪兽要吃糖电视游戏软件V1.0	陕西纷腾互动	2016-02-02
357	2016SR025585	圆卡王电视游戏软件V1.0	陕西纷腾互动	2016-02-02
358	2016SR062988	酷跑奥特曼电视游戏软件V1.0	陕西纷腾互动	2016-03-28
359	2016SR062769	熊大战机队电视游戏软件V1.0	陕西纷腾互动	2016-03-28
360	2016SR110965	变身战队电视游戏软件V1.0	陕西纷腾互动	2016-05-18
361	2016SR109643	激战奇轮电视游戏软件V1.0	陕西纷腾互动	2016-05-18
362	2016SR109638	战神陀螺电视游戏软件V1.0	陕西纷腾互动	2016-05-18
363	2016SR243080	火爆狂飙3D电视游戏软件安卓版V1.0	陕西纷腾互动	2016-08-31
364	2016SR243135	狮子学水果3D电视游戏软件安卓版V1.0	陕西纷腾互动	2016-08-31
365	2016SR243024	驯龙英雄3D电视游戏软件安卓版V1.0	陕西纷腾互动	2016-08-31
366	2016SR243063	喵族神枪手电视游戏软件安卓版V1.0	陕西纷腾互动	2016-08-31
367	2016SR243882	开心识字儿童教育软件V1.0	陕西纷腾互动	2016-09-01
368	2016SR243887	字母僵尸历险儿童教育软件V1.0	陕西纷腾互动	2016-09-01
369	2016SR243879	熊猫数学超市儿童教育软件V1.0	陕西纷腾互动	2016-09-01
370	2016SR241630	炸弹挖坑电视游戏软件IPTV版V1.0	陕西纷腾互动	2016-08-31
371	2016SR241622	潜水麻将电视游戏软件IPTV版V1.0	陕西纷腾互动	2016-08-31
372	2016SR243139	捕鱼高手电视游戏软件IPTV版V1.0	陕西纷腾互动	2016-08-31
373	2016SR243143	四川麻将电视游戏软件IPTV版V1.0	陕西纷腾互动	2016-08-31
374	2016SR242241	二国军旗电视游戏软件IPTV版V1.0	陕西纷腾互动	2016-08-31
375	2016SR297501	环保小能手电视游戏软件IPTV版V1.0	陕西纷腾互动	2016-10-18
376	2016SR297269	铠甲勇士恐龙电视游戏软件IPTV版V1.0	陕西纷腾互动	2016-10-18
377	2016SR297351	海底小纵队电视游戏软件IPTV版V1.0	陕西纷腾互动	2016-10-18
378	2016SR297348	豌豆射手植物电视游戏软件IPTV版V1.0	陕西纷腾互动	2016-10-18
379	2016SR297345	喜羊羊讲童话电视游戏软件IPTV版V1.0	陕西纷腾互动	2016-10-18
380	2016SR297343	怪兽大乱斗电视游戏软件IPTV版V1.0	陕西纷腾互动	2016-10-18
381	2016SR297281	银河奥特曼电视游戏软件IPTV版V1.0	陕西纷腾互动	2016-10-18
382	2016SR297278	百变联盟电视游戏软件IPTV版V1.0	陕西纷腾互动	2016-10-18
383	2016SR297511	奥特曼学数学电视游戏软件V1.0	陕西纷腾互动	2016-10-18
384	2016SR310182	熊猫数学超市儿童教育软件（安卓版）V1.0	陕西纷腾互动	2016-10-27
385	2016SR310176	字母僵尸历险儿童教育软件（安卓版）V1.0	陕西纷腾互动	2016-10-27

386	2016SR310157	开心识字儿童教育软件（安卓版）V1.0	陕西纷腾互动	2016-10-27
387	2016SR310169	丧尸围城电视游戏软件（安卓版）V1.0	陕西纷腾互动	2016-10-27
388	2016SR311705	儿童恐龙百科电视游戏软件(IPTV版)V1.0	陕西纷腾互动	2016-10-28
389	2016SR311299	世界奇观历险电视游戏软件（IPTV版）V1.0	陕西纷腾互动	2016-10-28
390	2016SR310972	儿童植物百科电视游戏软件（IPTV版）V1.0	陕西纷腾互动	2016-10-28
391	2016SR310969	垃圾分类百科电视游戏软件（IPTV版）V1.0	陕西纷腾互动	2016-10-28
392	2016SR310793	火线突击3D电视游戏软件（安卓版）V1.0	陕西纷腾互动	2016-10-28
393	2016SR310798	超能战士电视游戏软件(IPTV版)V1.0	陕西纷腾互动	2016-10-28
394	2016SR310855	超能战机队电视游戏软件（IPTV版）V1.0	陕西纷腾互动	2016-10-28
395	2016SR310861	酷跑超人电视游戏软件(IPTV版)V1.0	陕西纷腾互动	2016-10-28
396	2016SR310821	少年英雄团电视游戏软件（IPTV版）V1.0	陕西纷腾互动	2016-10-28
397	2016SR310803	超神联盟电视游戏软件（IPTV版）V1.0	陕西纷腾互动	2016-10-28
398	2016SR310808	穿越僵尸火线电视游戏软件（IPTV版）V1.0	陕西纷腾互动	2016-10-28
399	2016SR310814	僵尸校园电视游戏软件(IPTV版)V1.0	陕西纷腾互动	2016-10-28
400	2016SR368606	变身英雄电视游戏软件(IPTV版) V1.0	陕西纷腾互动	2016-08-26
401	2016SR368626	战神超人电视游戏软件(IPTV版) V1.0	陕西纷腾互动	2016-09-02
402	2016SR368627	银河超人电视游戏软件(IPTV版) V1.0	陕西纷腾互动	2016-08-29
403	2016SR368500	千炮捕鱼3D电视游戏软件（安卓版） V1.0	陕西纷腾互动	2016-08-01
404	2016SR368491	萌妹大乱斗电视游戏软件(IPTV版) V1.0	陕西纷腾互动	2016-08-22
405	2016SR368618	机器宝贝电视游戏软件(IPTV版) V1.0	陕西纷腾互动	2016-08-30
406	2016SR373079	快乐课堂电视游戏软件(IPTV版) V1.0	陕西纷腾互动	2016-08-31
407	2016SR373085	科学教室电视游戏软件(IPTV版) V1.0	陕西纷腾互动	2016-08-26
408	2016SR373090	丛林大冒险电视游戏软件（安卓版）V1.0	陕西纷腾互动	2016-08-29
409	2016SR375381	植物百科电视游戏软件（IPTV版）V1.0	陕西纷腾互动	2016-12-15
410	2017SR000326	武装神兽电视游戏软件（IPTV版）V1/0	陕西纷腾互动	2017-01-03
411	2017SR000320	彩虹精灵国电视游戏软件（IPTV版）V1/0	陕西纷腾互动	2017-01-03
412	2017SR000284	黑8台球电视游戏软件（IPTV版）V1/0	陕西纷腾互动	2017-01-03
413	2017SR000330	超神学院电视游戏软件（IPTV版）V1/0	陕西纷腾互动	2017-01-03
414	2017SR000255	热血武魂电视游戏软件（IPTV版）V1/0	陕西纷腾互动	2017-01-03
415	2017SR000262	奇幻大陆电视游戏软件（IPTV版）V1/0	陕西纷腾互动	2017-01-03
416	2017SR000271	冒险精灵王电视游戏软件（IPTV版）V1/0	陕西纷腾互动	2017-01-03
417	2017SR000955	海贼王起航电视游戏软件（安卓版）V1/0	陕西纷腾互动	2017-01-03
418	2017SR000917	僵尸校园电视游戏软件(安卓版)V1/0	陕西纷腾互动	2017-01-03
419	2017SR000910	僵尸前线电视游戏软件（安卓版）V1/0	陕西纷腾互动	2017-01-03

420	2017SR000948	怪兽帝国电视游戏软件（安卓版）V1/0	陕西纷腾互动	2017-01-03
421	2017SR000930	愤怒的小鸡电视游戏软件（安卓版）V1/0	陕西纷腾互动	2017-01-03
422	2017SR000550	空战先锋电视游戏软件（IPTV版）V1/0	陕西纷腾互动	2017-01-03
423	2017SR000903	猴哥莫打脸电视游戏软件（安卓版）V1/0	陕西纷腾互动	2017-01-03
424	2017SR000543	海底大作战电视游戏软件(IPTV版)V1/0	陕西纷腾互动	2017-01-03
425	2017SR021566	暴力警车电视游戏软件（安卓版）V1/0	陕西纷腾互动	2017-01-22
426	2017SR021570	捕鱼小达人电视游戏软件（安卓版）V1/0	陕西纷腾互动	2017-01-22
427	2017SR022681	橙子守护者电视游戏软件（安卓版）V1/0	陕西纷腾互动	2017-01-22
428	2017SR022685	海马战纪电视游戏软件（安卓版）V1/0	陕西纷腾互动	2017-01-22
429	2017SR024327	超能战机队电视游戏软件（安卓版）V1/0	陕西纷腾互动	2017-01-23
430	2017SR024355	穿越僵尸火线电视游戏软件（安卓版）V1/0	陕西纷腾互动	2017-01-23
431	2017SR024353	穿越前线电视游戏软件（安卓版）V1/0	陕西纷腾互动	2017-01-23
432	2017SR024192	大圣归来电视游戏软件（安卓版）V1/0	陕西纷腾互动	2017-01-23
433	2017SR024347	二次元战争电视游戏软件（安卓版）V1/0	陕西纷腾互动	2017-01-23
434	2017SR025060	变形吧战车电视游戏软件（安卓版）V1/0	陕西纷腾互动	2017-01-24
435	2017SR046712	地下城勇士电视游戏软件（IPTV版）V1/0	陕西纷腾互动	2017-02-17
436	2017SR048163	重装坦克电视游戏软件（安卓版）V1/0	陕西纷腾互动	2017-02-20
437	2017SR048169	忍者训练营电视游戏软件（安卓版）V1/0	陕西纷腾互动	2017-02-20
438	2017SR048155	圣光骑兵团电视游戏软件（安卓版）V1/0	陕西纷腾互动	2017-02-20
439	2017SR048158	神龙宝贝电视游戏软件（安卓版）V1/0	陕西纷腾互动	2017-02-20
440	2017SR047634	屠魔勇士电视游戏软件（安卓版）V1/0	陕西纷腾互动	2017-02-20
441	2017SR047627	突击战车电视游戏软件（安卓版）V1/0	陕西纷腾互动	2017-02-20
442	2017SR061796	盛世网络梦幻天堂游戏软件V1/0	陕西纷腾互动	2017-02-28
443	2017SR061888	星空游戏PC端红桃四游戏软件V1/0	陕西纷腾互动	2017-02-28
444	2017SR061580	星空游戏IPTV版趣味问答V2/0_9/8	陕西纷腾互动	2017-02-28
445	2017SR061898	星空游戏PC端俄罗斯方块游戏软件V1/2	陕西纷腾互动	2017-02-28
446	2017SR061625	星空游戏IPTV版海绵大叔游戏软件V2/0_9/8	陕西纷腾互动	2017-02-28
447	2017SR061621	星空游戏IPTV版黄金矿工游戏软件V2/0_9/8	陕西纷腾互动	2017-02-28
448	2017SR061595	星空游戏IPTV版泡泡龙游戏软件V2/0_9/8	陕西纷腾互动	2017-02-28
449	2017SR061630	星空游戏IPTV版打地鼠游戏软件V2/0_9/8	陕西纷腾互动	2017-02-28
450	2017SR061634	跨平台数字出版开发系统V1/0/0/1	陕西纷腾互动	2017-02-28
451	2017SR061644	星空游戏手机版摇色子游戏软件V1/0	陕西纷腾互动	2017-02-28
452	2017SR061638	星空游戏手机版英雄塔防游戏软件V1/0	陕西纷腾互动	2017-02-28
453	2017SR061650	星空游戏手机版火拼俄罗斯游戏软件V1/0	陕西纷腾互动	2017-02-28
454	2017SR061663	星空游戏手机版摩天大楼软件V1/0	陕西纷腾互动	2017-02-28
455	2017SR061656	星空游戏手机版清凉扫雷软件V1/0	陕西纷腾互动	2017-02-28
456	2017SR061673	星空游戏IPTV版三人挖坑游戏软件V2/0_9/8	陕西纷腾互动	2017-02-28
457	2017SR061678	星空游戏IPTV版三人挖坑游戏软件V2/0_9/8	陕西纷腾互动	2017-02-28
458	2017SR061688	星空游戏PC端港式五张牌游戏软件V1/0	陕西纷腾互动	2017-02-28
459	2017SR061684	星空游戏IPTV版麻将游戏软件V1/0	陕西纷腾互动	2017-02-28

460	2017SR061695	星空游戏IPTV版钓鱼宝贝游戏软件V1/0	陕西纷腾互动	2017-02-28
461	2017SR061704	星空游戏IPTV版富甲长安V1/0	陕西纷腾互动	2017-02-28
462	2017SR061709	星空游戏IPTV版钢铁阵地游戏软件V1/0	陕西纷腾互动	2017-02-28
463	2017SR061725	星空游戏IPTV版德州扑克游戏软件V1/0	陕西纷腾互动	2017-02-28
464	2017SR061719	星空游戏IPTV版极品飞狗V1/0	陕西纷腾互动	2017-02-28
465	2017SR061739	星空游戏IPTV版是男人就下100层游戏软件V2/0_9/8	陕西纷腾互动	2017-02-28
466	2017SR061731	星空游戏IPTV版贪吃蛇游戏软件V2/0_9/8	陕西纷腾互动	2017-02-28
467	2017SR061753	星空游戏IPTV版打砖块游戏软件V2/0_9/8	陕西纷腾互动	2017-02-28
468	2017SR061759	星空游戏IPTV版玛雅求雨者游戏软件V1/0	陕西纷腾互动	2017-02-28
469	2017SR061745	星空游戏IPTV版是男人就上100层游戏软件V2/0_9/8	陕西纷腾互动	2017-02-28
470	2017SR061764	星空游戏IPTV版飞行棋游戏软件V2/0_9/8	陕西纷腾互动	2017-02-28
471	2017SR061771	星空游戏IPTV版小猪减肥记游戏软件V1/0	陕西纷腾互动	2017-02-28
472	2017SR061776	网络游戏疯狂挖坑软件V1/0	陕西纷腾互动	2017-02-28
473	2017SR061784	星空游戏手机版飞行棋软件V1/0	陕西纷腾互动	2017-02-28
474	2017SR061787	星空游戏软件V1/0	陕西纷腾互动	2017-02-28
475	2017SR061792	网络游戏水晶岛V1/0	陕西纷腾互动	2017-02-28
476	2017SR061803	网络游戏飞行棋软件V1/0	陕西纷腾互动	2017-02-28
477	2017SR061811	星空游戏手机版三人挖坑软件V1/0	陕西纷腾互动	2017-02-28
478	2017SR061806	网络游戏西安麻将软件V1/0	陕西纷腾互动	2017-02-28
479	2017SR061821	盛世网络宠物男友网页游戏软件V1/0	陕西纷腾互动	2017-02-28
480	2017SR061818	《大西游》网页游戏软件V1/0	陕西纷腾互动	2017-02-28
481	2017SR061826	星空游戏PC端中国象棋游戏软件V1/0	陕西纷腾互动	2017-02-28
482	2017SR061835	星空游戏PC端淘气对对碰游戏软件V1/0	陕西纷腾互动	2017-02-28
483	2017SR061831	星空游戏PC端五子棋游戏软件V0/9	陕西纷腾互动	2017-02-28
484	2017SR061843	星空游戏PC端升级游戏软件V1/2	陕西纷腾互动	2017-02-28
485	2017SR061840	星空游戏PC端野战军旗游戏软件V0/9_1/0	陕西纷腾互动	2017-02-28
486	2017SR061850	星空游戏PC端三人挖坑游戏软件V1/1	陕西纷腾互动	2017-02-28
487	2017SR061860	星空游戏PC端四人挖坑游戏软件V1/1	陕西纷腾互动	2017-02-28
488	2017SR061894	星空游戏PC端拱猪游戏软件V1/0	陕西纷腾互动	2017-02-28
489	2017SR061875	星空游戏PC端飘三叶游戏软件V1/0	陕西纷腾互动	2017-02-28
490	2017SR061868	星空游戏PC端水晶连连看游戏软件	陕西纷腾互动	2017-02-28
491	2017SR061904	星空游戏PC端斗地主游戏软件V1/0	陕西纷腾互动	2017-02-28
492	2017SR061909	网络游戏星战软件V1/0	陕西纷腾互动	2017-02-28
493	2017SR061913	盛世网络银河英雄游戏软件V1/0	陕西纷腾互动	2017-02-28
494	2017SR061919	星空游戏手机版疯狂打地鼠软件V1/0	陕西纷腾互动	2017-02-28
495	2017SR095773	豌豆大空战电视游戏软件（IPTV版）V1/0	陕西纷腾互动	2017-03-29
496	2017SR095772	森林光头熊电视游戏软件（IPTV版）V1/0	陕西纷腾互动	2017-03-29
497	2017SR095769	狂怒飙车电视游戏软件（IPTV版）V1/0	陕西纷腾互动	2017-03-29
498	2017SR095767	果宝英雄电视游戏软件（IPTV版）V1/0	陕西纷腾互动	2017-03-29
499	2017SR095764	飞行兵器电视游戏软件（IPTV版）V1/0	陕西纷腾互动	2017-03-29

500	2017SR095763	植物王国历险电视游戏软件（IPTV版）V1/0	陕西纷腾互动	2017-03-29
501	2017SR095760	战斗吧僵尸电视游戏软件（IPTV版）V1/0	陕西纷腾互动	2017-03-29
502	2017SR095756	宇宙探秘电视游戏软件（IPTV版）V1/0	陕西纷腾互动	2017-03-29
503	2017SR170163	丛林大冒险3D电视游戏软件（安卓版）V1/0	陕西纷腾互动	2017-05-10
504	2017SR170156	恐龙星球3D电视游戏软件（安卓版）V1/0	陕西纷腾互动	2017-05-10
505	2017SR170191	皮皮探险记电视教育软件（安卓版）V1/0	陕西纷腾互动	2017-05-10
506	2017SR172242	海战兵器电视游戏软件（IPTV版）V1/0	陕西纷腾互动	2017-05-11
507	2017SR175668	爆裂机甲电视游戏软件（IPTV版）V1/0	陕西纷腾互动	2017-05-12
508	2017SR175674	爆裂机甲2电视游戏软件（IPTV版）V1/0	陕西纷腾互动	2017-05-12
509	2017SR175677	大话西游记电视游戏软件（IPTV版）V1/0	陕西纷腾互动	2017-05-12
510	2017SR175681	动物王国历险电视游戏软件（IPTV版）V1/0	陕西纷腾互动	2017-05-12
511	2017SR181502	激战奇轮2电视游戏软件（IPTV版）V1/0	陕西纷腾互动	2017-05-16
512	2017SR181486	喜羊羊讲童话电视游戏软件（IPTV版）V1/0	陕西纷腾互动	2017-05-16
513	2017SR181505	精灵大作战电视游戏软件（IPTV版）V1/0	陕西纷腾互动	2017-05-16
514	2017SR181507	陆战兵器电视游戏软件（IPTV版）V1/0	陕西纷腾互动	2017-05-16
515	2017SR181508	豌豆军团电视游戏软件（IPTV版）V1/0	陕西纷腾互动	2017-05-16
516	2017SR263829	奔跑吧僵尸电视游戏软件(安卓版) V1/0	陕西纷腾互动	2017-06-14
517	2017SR263813	铠甲超人电视游戏软件(IPTV版) V1/0	陕西纷腾互动	2017-06-14
518	2017SR263976	火力风暴电视游戏软件(IPTV版) V1/0	陕西纷腾互动	2017-06-14
519	2017SR264258	百变车车侠电视游戏软件(IPTV版) V1/0	陕西纷腾互动	2017-06-14
520	2017SR264238	奥神战士电视游戏软件(IPTV版) V1/0	陕西纷腾互动	2017-06-14
521	2017SR309745	逗逼僵尸3D电视游戏软件（安卓版）V1/0	陕西纷腾互动	2017-06-26
522	2017SR343267	枪林弹雨3D电视游戏软件（安卓版）V1/0	陕西纷腾互动	2017-07-05
523	2017SR343057	森林战斗熊电视游戏软件(IPTV版) V1/0	陕西纷腾互动	2017-07-05
524	2017SR343047	水果刀锋忍者电视游戏软件(安卓版) V1/0	陕西纷腾互动	2017-07-05
525	2017SR343042	猪猪环游世界电视游戏软件(IPTV版) V1/0	陕西纷腾互动	2017-07-05
526	2017SR348624	金刚酷跑电视游戏软件（安卓版） V1/0	陕西纷腾互动	2017-07-06
527	2017SR371905	疯狂僵尸电视游戏软件（安卓版） V1/0	陕西纷腾互动	2017-07-14
528	2017SR371925	豌豆特攻3D电视游戏软件（安卓版） V1/0	陕西纷腾互动	2017-07-14
529	2017SR371915	非洲动物3D电视教育软件（安卓版） V1/0	陕西纷腾互动	2017-07-14
530	2017SR374905	星河舰队3D电视游戏软件（安卓版） V1/0	陕西纷腾互动	2017-07-17
531	2017SR374835	火雷战机电视游戏软件（安卓版）V1/0	陕西纷腾互动	2017-07-17
532	2017SR374788	海底大作战电视游戏软件(安卓版) V1/0	陕西纷腾互动	2017-07-17
533	2017SR374751	铠甲特攻电视游戏软件（安卓版） V1/0	陕西纷腾互动	2017-07-17
534	2017SR379991	智能电视文化娱乐服务应用与运营平台 V1/0	陕西纷腾互动	2017-07-18
535	2017SR382971	跑跑超人电视游戏软件(IPTV版) V1/0	陕西纷腾互动	2017-07-19
536	2017SR382980	僵尸花园电视游戏软件(IPTV版) V1/0	陕西纷腾互动	2017-07-19
537	2017SR383110	僵尸终结者电视游戏软件(IPTV版) V1/0	陕西纷腾互动	2017-07-19
538	2017SR383101	超级飞警电视游戏软件(IPTV版) V1/0	陕西纷腾互动	2017-07-19
539	2017SR383093	幻想战争电视游戏软件(IPTV版) V1/0	陕西纷腾互动	2017-07-19

540	2017SR388211	风暴空战电视游戏软件(安卓版)V1/0	陕西纷腾互动	2017-07-21
541	2017SR388975	怪兽大乱斗电视游戏软件(安卓版)V1/0	陕西纷腾互动	2017-07-21
542	2017SR397300	幻想战争电视游戏软件(安卓版)V1/0	陕西纷腾互动	2017-07-25
543	2017SR397295	字母英雄大冒险电视教育软件(安卓版)V1/0	陕西纷腾互动	2017-07-25
544	2017SR397332	海洋总动员3D电视游戏软件(安卓版)V1/0	陕西纷腾互动	2017-07-25
545	2017SR411912	跑跑超人电视游戏软件(安卓版)V1/0	陕西纷腾互动	2017-07-31
546	2017SR412099	奔跑吧僵尸2电视游戏软件(安卓版)V1/0	陕西纷腾互动	2017-07-31
547	2017SR412097	超级蹦蹦跳3D电视游戏软件(安卓版)V1/0	陕西纷腾互动	2017-07-31
548	2017SR411934	世界名胜古迹电视游戏软件(IPTV版)V1/0	陕西纷腾互动	2017-07-31
549	2017SR412287	战龙英雄电视游戏软件(IPTV版)V1/0	陕西纷腾互动	2017-07-31
550	2017SR421922	超级世界杯3D电视游戏软件(安卓版)V1/0	陕西纷腾互动	2017-08-03
551	2017SR421914	机甲炫斗电视游戏软件(安卓版)V1/0	陕西纷腾互动	2017-08-03
552	2017SR421563	枪林弹雨电视游戏软件(IPTV版)V1/0	陕西纷腾互动	2017-08-03
553	2017SR422368	奔跑吧僵尸2电视游戏软件(IPTV版)V1/0	陕西纷腾互动	2017-08-03
554	2017SR421690	僵尸必须死电视游戏软件(IPTV版)V1/0	陕西纷腾互动	2017-08-03
555	2017SR436913	僵尸必须死电视游戏软件(安卓版)V1/0	陕西纷腾互动	2017-08-10
556	2017SR440607	果宝小英雄电视游戏软件(IPTV版)V1/0	陕西纷腾互动	2017-08-11
557	2017SR446500	无敌铠甲王电视游戏软件(IPTV版)V1/0	陕西纷腾互动	2017-08-14
558	2017SR447977	水果刀锋忍者电视游戏软件(IPTV版)V1/0	陕西纷腾互动	2017-08-15
559	2017SR447988	豌豆战僵尸电视游戏软件(IPTV版)V1/0	陕西纷腾互动	2017-08-15
560	2017SR454218	恐龙王国传奇系列电视游戏软件(IPTV版)V1/0	陕西纷腾互动	2017-08-17
561	2017SR454031	羊羊战僵尸电视游戏软件(IPTV版)V1/0	陕西纷腾互动	2017-08-17
562	2017SR454016	赛尔战神电视游戏软件(IPTV版)V1/0	陕西纷腾互动	2017-08-17
563	2017SR463946	赛尔号战神电视游戏软件(安卓版)V1/0	陕西纷腾互动	2017-08-22
564	2017SR462794	机甲飞车电视游戏软件(IPTV版)V1/0	陕西纷腾互动	2017-08-22
565	2017SR468159	精灵战队电视游戏软件(IPTV版)V1/0	陕西纷腾互动	2017-08-24
566	2017SR515616	植物大联盟电视游戏软件(IPTV版)V1/0	陕西纷腾互动	2017-09-14
567	2017SR520577	机甲飞车电视游戏软件(安卓版)V1/0	陕西纷腾互动	2017-09-15
568	2017SR520573	铠甲酷跑电视游戏软件(IPTV版)V1/0	陕西纷腾互动	2017-09-15
569	2017SR534462	果宝大冒险电视游戏软件(安卓版)V1/0	陕西纷腾互动	2017-09-21
570	2017SR534455	果宝特攻IV电视游戏软件(安卓版)V1/0	陕西纷腾互动	2017-09-21
571	2017SR534449	果宝英雄电视游戏软件(安卓版)V1/0	陕西纷腾互动	2017-09-21
572	2017SR534442	火力铠甲王电视游戏软件(安卓版)V1/0	陕西纷腾互动	2017-09-21
573	2017SR534486	爆裂机甲2电视游戏软件(安卓版)V1/0	陕西纷腾互动	2017-09-21
574	2017SR534478	变身小魔仙电视游戏软件(安卓版)V1/0	陕西纷腾互动	2017-09-21
575	2017SR534473	超能战士电视游戏软件(安卓版)V1/0	陕西纷腾互动	2017-09-21
576	2017SR538324	爆裂机甲电视游戏软件(安卓版)V1/0	陕西纷腾互动	2017-09-22
577	2017SR538316	超能精灵电视游戏软件(安卓版)V1/0	陕西纷腾互动	2017-09-22
578	2017SR557427	铠甲战士电视游戏软件(安卓版)V1/0	陕西纷腾互动	2017-10-09
579	2017SR556991	人鱼公主电视游戏软件(安卓版)V1/0	陕西纷腾互动	2017-10-09

580	2017SR558078	战神超人电视游戏软件(安卓版) V1/0	陕西纷腾互动	2017-10-09
581	2017SR558074	战斗吧皮卡丘电视游戏软件(安卓版) V1/0	陕西纷腾互动	2017-10-09
582	2017SR557623	铠甲超人电视游戏软件(安卓版) V1/0	陕西纷腾互动	2017-10-09
583	2017SR557417	羊羊大战僵尸电视游戏软件(安卓版) V1/0	陕西纷腾互动	2017-10-09
584	2017SR559762	机器宝贝电视游戏软件(安卓版)	陕西纷腾互动	2017-10-10
585	2017SR559624	激战奇轮2电视游戏软件(安卓版)	陕西纷腾互动	2017-10-10
586	2017SR559699	植物僵尸军团电视游戏软件(安卓版)	陕西纷腾互动	2017-10-10
587	2017SR559614	僵尸花园电视游戏软件(安卓版)	陕西纷腾互动	2017-10-10
588	2017SR559599	精灵大作战电视游戏软件(安卓版)	陕西纷腾互动	2017-10-10
589	2017SR570464	飓风战车电视游戏软件(安卓版)	陕西纷腾互动	2017-10-17
590	2017SR570452	火力风暴电视游戏软件(安卓版)	陕西纷腾互动	2017-10-17
591	2017SR570439	铠甲酷跑电视游戏软件(IPTV版)	陕西纷腾互动	2017-10-17
592	2017SR574173	爆裂英雄团电视游戏软件(IPTV版)	陕西纷腾互动	2017-10-18
593	2017SR575968	漫游太阳系3D电视教育软件(安卓版)	陕西纷腾互动	2017-10-19
594	2017SR575964	元气勇士大战电视游戏软件(IPTV版)	陕西纷腾互动	2017-10-19
595	2017SR596698	爆裂战车电视游戏软件(IPTV版)	陕西纷腾互动	2017-10-31
596	2017SR596692	变身冲锋队电视游戏软件(IPTV版)	陕西纷腾互动	2017-10-31
597	2017SR596684	超人大冲锋电视游戏软件(IPTV版)	陕西纷腾互动	2017-10-31
598	2017SR596810	风暴战机队电视游戏软件(IPTV版)	陕西纷腾互动	2017-10-31
599	2017SR596805	机器小子电视游戏软件(IPTV版)	陕西纷腾互动	2017-10-31
600	2017SR597039	激斗铠甲王电视游戏软件(IPTV版)	陕西纷腾互动	2017-10-31
601	2017SR596661	僵尸冲冲冲电视游戏软件(IPTV版)	陕西纷腾互动	2017-10-31
602	2017SR599765	飞行大作战电视游戏软件(IPTV版)	陕西纷腾互动	2017-11-2
603	2017SR626249	猪猪卡丁车电视游戏软件(IPTV版)	陕西纷腾互动	2017-11-15
604	2017SR627315	豌豆特攻电视游戏软件(IPTV版)	陕西纷腾互动	2017-11-15
605	2017SR627312	赛尔英雄电视游戏软件(IPTV版)	陕西纷腾互动	2017-11-15
606	2017SR627310	忍者切水果电视游戏软件(IPTV版)	陕西纷腾互动	2017-11-15
607	2017SR627307	热血小精灵电视游戏软件(IPTV版)	陕西纷腾互动	2017-11-15
608	2017SR627278	枪火战神电视游戏软件(IPTV版)	陕西纷腾互动	2017-11-15
609	2017SR627222	酷战机甲电视游戏软件(IPTV版)	陕西纷腾互动	2017-11-15
610	2017SR627227	精灵总动员电视游戏软件(IPTV版)	陕西纷腾互动	2017-11-15
611	2017SR649622	重返米兰达电视游戏软件(安卓版)	陕西纷腾互动	2017-11-27
612	2017SR649632	隐者猫咪电视游戏软件(安卓版)	陕西纷腾互动	2017-11-27
613	2017SR649197	音速飞侠电视游戏软件(安卓版)	陕西纷腾互动	2017-11-27
614	2017SR429609	意景OZOCreatorBatch软件V1.0.0.1	意景技术	2017-08-07
615	2017SR427595	意景全景视频软件V1.2	意景技术	2017-08-07

公司全资子公司陕西纷腾互动公司的核心竞争力分析:

(1) 渠道优势

陕西纷腾互动公司已与全国各省多家电信、移动、联通和广电运营商、互联网电视渠道

在电视游戏、教育等业务方面展开深度合作。通过近年来持续不断地对业务熟悉、深入开发和创新，陕西纷腾互动公司向合作伙伴提供了电视游戏平台整体系统解决方案，以及超过400款优秀的游戏产品，通过专业化的运营、提高了合作伙伴及公司的电视游戏业务收入规模，同时也提升了用户黏度、拓展了用户消费市场。

（2）运营优势

陕西纷腾互动公司和业内多家著名运营商及内容提供商建立了合作关系，具有成熟可靠的合作及运营模式，有效地为运营商及内容服务商提供优质的资源和服务。精准、高效的管理模式培养出具有自主特色的运营团队，以用户为向导，技术为驱动，深度挖掘与积累数据，通过品牌与内容的完美融合，以精准化内容营销方式，使得公司产品的市场占有率一直保持同行业的领先水平。

（3）内容优势

陕西纷腾互动公司研发团队目前已形成了独有的具有可持续性、循环性的产品研发流水线，平均每月上线4-8款新产品；同时，通过严格的产品引入审核制度，对外引入内容合作方的优秀产品，并做好产品质量把控；提升产品竞争力，保持更新频率；提高用户粘度及活跃度，注重用户体验，从而满足广大用户的多样化需要。

（4）战略布局优势

为了实现企业长足发展，陕西纷腾互动公司结合宏观经济发展趋势和机遇，适时地确立了业务发展方向并进行战略布局，在加强现有业务的基础上，培育重点地区，深化合作；拓展新市场，不断开发如教育、VR游戏等新产品和新业务、丰富产品线，培育新的利润增长点。

第四节 经营情况讨论与分析

一、概述

2017年，在严峻的市场竞争压力下，我国有线电视行业发展的基本面仍然不太乐观：有线电视用户规模保持领先，但增速持续下滑，全年同比减少781.7万户，总量下滑至2.45亿户；直播卫星用户规模接近1.3亿户，年度净增超2200万户，同比增长21.16%。2017年广电有线双向网覆盖用户1.65亿户，双向网渗透用户8251.4万户，双向网络覆盖面进一步扩大；高清用户年度净增超1100万户，总量达到8902万户。

2017年广电行业在智能终端投放规模和4K用户规模持续增长，为未来广电业务的发展打下了良好的基础。2017年，全行业智能终端同比增长216%，总量达到1253万台，浙江、广东、陕西、吉林、四川、天津、新疆、北京等多个省市/自治区/直辖市的广电网络企业纷纷加大了智能终端的部署推进，根据国家和行业的重大政策的要求，部分省网公司迅速响应和部署落实，起到了良好的示范作用。各省市地区广电网络公司积极打造“渠道+平台+终端”的智慧家庭生态圈、“智慧广电升级工程”等。总的来说，2017年度，整体行业发展呈现出以下特点：1、有线电视用户规模持续负增长；2、双向网络改造持续推进，网络资源利用率提升；3、IP化、智能化趋势明显，智能终端、4K用户提速增长。（以上数据来源：中国国网与格兰研究共同发布的《2017年第四季度中国有线电视行业发展公报》）

2018年，中国广电将从四大方面发力，助力行业转型升级。一是按照《中共中央宣传部财政部国家新闻出版广电总局关于加快推进全国有线电视网络整合发展的意见》的要求，加大全国有线电视网络整合力度，力争在2018年内实现破局。二是加速战略布局，夯实集团化运营基础，加大对新兴产业机会的投资引领。包括聚焦行业公司、大数据公司、大屏游戏公司和大屏教育公司等。通过向新兴行业的投资引领，带动全行业寻找新的收入增长点和蓝海市场，推动行业发展和产业转型。三是提速互联互通平台建设，并同步启动互联互通平台的业务运营工作。国网公司互联互通平台建设，是在升级传统广播电视网的基础上，建设广电宽带数据网，推进网络双向化宽带化智能化改造，加快实现有线电视网络的转型发展。其中包括从节目内容的丰富性、更新的时效性入手，向用户提供更智能的综合收视和信息服务体验，着力研发并完善“头条”、“视频中国”、“4K专区”、“全景视频”等产品，满足全国居民家庭的综合收视娱乐与信息服务需求，推动整个有线电视生态圈的做大做强。第四、国网公司将代表行业进一步申请更多的经营许可和政策资源，助理全行业转型升级。（来源：中国国网与格兰研究共同发布的《2017年第四季度中国有线电视行业发展公报》）

我公司自2000年成立以来，专注广电行业端到端整体解决方案的推广与产品的研发，已发展成为国内领先的数字电视内容与应用整体解决方案的提供商和系统集成商。作为技术型公司，公司长期重视对技术开发的投入，除了对广电融合业务云平台、大数据应用平台、在线教育平台、智能操作系统（TVOS）、多屏互动系统、智能终端等相关技术平台和应用软件系统进行开发外，还加大了对虚拟现实内容、大数据分析、云游戏、云分发/云业务等新技术、新产品的研发并取得良好进展。公司（含控股子公司）拥有已授权专利38项，其中发明专利26项、实用新型专利8项及外观设计专利4项、国家计算机软件著作权615项，10项发明专利已进入实质审查（含联合申报）；参与制订3项国家行业标准；承担并完成15项国家、深圳市重点科技项目。

2017年，公司继续努力开拓市场，并加大研发投入，进一步强化和提升了数字电视整体

解决方案的技术水平和服务水平，受广电行业安全播出的影响，公司在2017年三、四季度的多个广电项目的中标及合同签署时间有所延迟。报告期内，公司营业收入24,318.61万元，同比增长4.73%；营业利润-7,539.00万元，同比下降2821.83%；归属于母公司所有者的净利润-7,373.16万元，同比下降640.37%。2017年，受上述行业因素影响，公司销售产品中毛利率较高的软件系统产品销售也受到较大影响，报告期软件系统产品收入1,854.87万元，较上年下降68.20%，毛利1,224.31万元，较上年下降73.34%；同时，为了抢占市场，公司调整了系统集成产品的销售策略，导致系统集成产品的毛利率在报告期有所下降，报告期内系统集成产品收入16,399.47万元，较上年增长20.63%，毛利2,387.94万元，较上年下降22.53%。公司在2018年将努力提升产品的销售收入和毛利率水平，进一步改善公司的整体收益结构。费用、研发投入、现金流等详见本报告第四节内详细列示。

2017年公司积极拓展VR视频、在线游戏、在线教育等业务，并利用广电资源优势，继续推动各控股子公司业务的发展，在报告期内进展情况如下：

1、VR项目的进展情况

1) VR子公司：北京意景技术有限责任公司的发展情况

2016年4月22日公司召开的第三届董事会第十四次会议及2016年5月17日召开的2015年度股东大会审议通过使用自有资金1亿元人民币对外投资设立全资子公司（北京意景技术有限责任公司），主要从事虚拟现实产业（VR）业务，包括VR节目内容制作、VR直播服务、VR系统设备的研发等。（以上详见公司相关公告，公告编号：2016-018、2016-033、2016-038）

报告期内，北京意景技术积极进行VR内容拍摄及相关技术研发，VR节目内容制作方面，公司开发了具有目前行业内领先的唯一可量产广电播出级VR节目的内容制作平台。通过先进内容制作管理系统实现品质标准化、制作流程化、产能可扩充、制作周期可计算；VR内容云端并行渲染计算；数字水印技术为VR内容数字版权保护与管理保驾护航。同时提供VR素材交易、影片发行、IP输出、多领域内容制作资源整合以及VR内容定制服务。截止目前已累计制作全景及VR影片近300部集。

VR直播服务方面，北京意景技术公司自主研发的VR直播系统在质量和可靠性方面满足4K播出级标准，可根据客户需求，提供晚会、大型活动、体育赛事等的VR直播服务；系统支持多机位切换，支持360°视频、360°的3D视频双模式同时输出。

VR系统设备的研发方面，自主研发的VR直播实时特效叠加系统，可在VR直播画面中实时编辑并添加文字、图片、动画效果等信息，为VR直播内容实时制作提供更为丰富的手段。

VR知识产权方面，公司自主申请了4项发明专利，与北京航空航天大学联合申请了1项发明专利，均已进入实质审查阶段。同时，公司自主申请并取得了6项软件著作权证书。

母公司佳创视讯在2017年度成立了VR事业部，通过社会招聘和内部骨干提拔等方式，组建了一支精干的业务及技术队伍，与北京意景技术公司互相支持与配合，积极推动从技术、市场等方面的相关工作，努力实现未来VR事业的长足发展。

2) “VR+广电”的进展情况

2017年6月29日，公司发布了关于与五家广电省市级网络公司，包括“天威视讯”、“吉视传媒”、“华数传媒”、“陕西广电（广电网络）”、“河南有线”签署了《关于签署共同创新试播虚拟现实业务的合作协议》，拟通过多种形式在深圳市及包括吉林省、浙江省、陕西省、河南省在内的多个省份的省会城市或重点城市，进行试点用户征集。合作各方从产业意义、技术实现、产业化应用、构建产业链以及合作运营的模式探讨等方面达成了共识，各方认可通过共同开展“VR+广电”试播合作，对于下一步大规模推广虚拟现实业务，为实现“VR+广电”的产业化夯实基础，为进一步打造虚拟现实产业最大的生态链，具有重要的现实意义。（公告编号：2017-037）。

报告期内，公司根据运营商的实际情况以及资源配置情况，已分批开展了试播业务。截止目前，“华数传媒”、“广电网络”已正式开展试播工作，“天威视讯”也计划在近期开展试播工作。围绕试播工作，运营商根据实际情况开展了系列的市场推广活动，目前运营商已对部分试播用户征集反馈意见，运营商将通过试播用户反馈信息的汇总、整理和分析，与公司进行沟通，对试播相关内容及技术进行优化，为下一步深化合作并探讨产业化的合作模式奠定基础。

除了继续推动第一批试播运营商的合作进程外，公司也继续积极与更多的广电运营商开展“VR+广电”试播合作，2018年2月1日，公司与长沙国安广播电视宽带网络有限公司（简称“国安网络”）签订了“VR+广电”试播协议。“国安网络”是国内经营有线电视网络的运营实体，主要从事长沙市有线广播电视网络的建设开发、经营管理和维护，开展有线电视节目的收转和传送、有线数字电视增值服务、互联网接入等业务运营，为长沙市的40万有线数字电视用户提供高质量的数字电视相关服务与互联网接入服务。目前，协议双方正积极推动试播筹备工作的开展，并加快落地试播的进程。根据信息披露的重要性原则，后续公司与市地级运营商（省网运营商除外）签署“VR+广电”试播协议，以及试播进展，将根据实际情况在定期报告中汇总进行披露。

2、在线游戏项目进展情况

陕西纷腾互动网络科技有限公司是国内最早一批从事IPTV机顶盒、智能机顶盒、互联网智能电视等终端的电视游戏产品、游戏平台开发及运营的企业之一。2016年9月19日，公司召开的第三届董事会第十七次会议审议通过了《关于现金收购陕西纷腾互动网络科技有限公司全部股权的议案》，交易完成后，公司持有陕西纷腾互动100%股份。（以上详见公司相关公告，公告编号：2016-053、2016-054、2016-055、2016-056、2016-065、2016-066、2016-067、2016-068、2016-071、2016-073）

报告期内，全国各大运营商陆续进行标清机顶盒向安卓高清机顶盒的转型过渡，安卓游戏已陆续登陆全国主流渠道商平台。在综合考虑市场情况及公司发展战略的情况下，2017年，公司重点工作放在了扩大市场占有率上，通过与运营商及第三方SP合作，新开拓合作11家，其中电信运营商7家，广电3家，移动运营商1家，接入主要为安卓平台。但因运营商平台升级，原有部分合作区域出现了过渡期用户下滑，收入波动；一些新拓展的区域，因账期问题，收入存在滞后性，陕西纷腾互动2017年财务报表业经众华会计师事务所（特殊普通合伙）审计，并于2018年4月16日出具了标准无保留意见审计报告（报告文号为众会字(2018)第3518号），经审计的陕西纷腾2017年度归属于公司普通股股东的净利润为1,131.34万元，扣除非经常性损益后归属于公司普通股股东的净利润为1,024.73万元，低于盈利承诺水平（2017年承诺业绩为扣除非经常性损益后归属于公司普通股股东的净利润为1,200万元），差异额为175.27万元，2017年度业绩承诺未能实现。综上所述，公司未能完成2017年业绩承诺。2018年，陕西纷腾互动公司将持续不断地进行业务拓展，并针对现有合作，选取数据优、配合紧密的区域，进行深化运营，以更好地应对市场竞争。

3、在线教育项目进展情况

报告期内，公司继续推动深圳市指尖城市网络科技有限公司在线教育产品“润教育”的发展。2017年9月19日，公司召开第四届董事会第四次会议决议同意公司全资子公司深圳市佳创视讯文化传媒有限公司将其持有的深圳市指尖城市网络科技有限公司注册资本20%的股权转让给共青城润才投资管理合伙企业，以北京中企华资产评估有限责任公司评估值为基础，经双方充分协商，股权转让价格为1.02元/股，转让总金额为1,239.23万元。（以上详见公司相关公告，公告编号：2017-047）公司将根据实际收到的转让款情况确定股份转让数量完成相关工商变更并进行披露。

报告期内，深圳市指尖城市网络科技有限公司继续坚持创新，在模式、产品、技术、市场运营方面均取得了一定的突破。从经营模式上，立足才艺教学服务行业，以活动/比赛/游学服务为业务切入点，构建“一站式S2B服务平台”。产品方面，在对原有的润·教育机构版APP进行改版，推出了全新的润·联盟APP，这是润·教育对于众多入驻平台的才艺培训机构的服务升级。指尖城市公司根据平台机构的实际需求进行提炼和产品化，组织、整合并认证更多的社会优质资源，让他们通过指尖城市公司所搭建的产品技术平台与众多才艺培训机构进行有效对接，体现平台价值。技术方面，利用SaaS系统开发数据智能、在线分销、统一结算等功能，通过多次运营活动实践证明，该系统技术具备先进性和实用性特点。市场运营方面，指尖城市公司与机构联合主办“沙里淘晶”古筝分级赛、“小佳星”少儿才艺大赛、第八届“芳吟杯”全国古筝比赛、深圳少儿春晚喜迎新春文艺展演等演出活动。师资人才队伍建设方面，师资质量和师资队伍稳定是广大才艺培训机构的刚性需求。为了给平台机构解决师资问题，润教育首次举办校招活动，一面对接高校资源，一面组织培训机构进入校园进行校招，此次校招活动为机构储备师资资源500余人，深受平台机构好评。2017年，指尖城市公司还主办了《成长星势力》线上线下活动，以“完整包装营销解决方案”，即：微网站——一体化拍摄包装——秀场——老带新——线下名人见面会为主线，为平台机构提供服务，受到平台机构的好评。

截止2017年底，由指尖城市公司运营管理系统后台提供的主要数据如下：入驻润·教育平台机构总数4606家、备案并开展业务合作机构数2797家，占平台机构总数61%；润·教育APP注册用户数：206,597人、智慧校园社团管理系统学生注册数：17,674人、智慧校园社团管理系统教师注册数：774人。报告期内，指尖城市实现营业收入436,639.30元，报告期亏损14,932,802.77元，指尖城市公司品牌建设和商业模式的探索阶段，费用投入较大。2018年，指尖城市公司将以提升收入水平为核心目标，对资源投入进行优化，创造更好的业绩。

4、对北京优朋普乐科技有限公司的投资进展情况

2016年9月19日，公司召开的第三届董事会第十七次会议审议通过了《关于股份受让和增资北京优朋普乐科技有限公司的议案》，同意公司以现金形式合计出资人民币1亿元，持有北京优朋普乐科技有限公司4.7180%股权。（以上详见公司相关公告，公告编号：2016-053、2016-054、2016-055、2016-057）

投资完成后，在双方的共同努力下，优朋普乐公司积极进行资产结构优化和业务拓展，2016年底，优朋普乐公司综合考虑产业现状及公司未来发展，剥离了OTT TV业务。2017年度公司实现净利润437.95万元，扣除非经常性损益后净利润1,169.44万元，较2016年同期增加了15,916.02万元（以上数据未经审计）。虽然公司在2017年度与同期相比，实现了较大幅度的业绩提升，并从2016年度的大幅亏损到2017年度实现了盈利，但由于OTT TV遗留的历史问题尚未彻底解决，公司业绩未能达到2017年的业绩承诺水平。

根据优朋普乐公司在2017年经营业绩的完成情况，经协议各方友好协商，公司与优朋普乐公司、优朋普乐公司股东邵以丁、深圳合华汇智股权投资合伙企业（有限合伙）于2018年4月10日共同签署了《股份回购协议》（简称“回购协议”），约定邵以丁根据回购协议约定之方式、价格等回购甲方持有的乙方所有股份。目前邵以丁已支付了首期回购款。

5、珠海佳创梧桐投资基金企业（有限合伙）的进展情况

公司第三届董事会第十五次会议审议同意公司与深圳市前海梧桐并购投资基金管理有限公司（简称“前海梧桐”）合作设立一家基金管理公司，并以基金管理公司作为普通合伙人，成立一家有限合伙企业。2016年9月26日，由双方合资设立的基金管理公司：珠海佳创梧桐投资管理有限公司正式取得了由珠海市横琴新区工商行政管理局颁发的营业执照（统一社会信用代码：91440400MA4UW1KY4C）；2016年10月13日，以珠海佳创梧桐投资管理有限公司为普

通合伙人，以珠海佳创梧桐投资管理有限公司管理层为有限合伙人，发起设立的有限合伙企业：珠海佳创梧桐投资企业（有限合伙）正式取得了由珠海市横琴新区工商行政管理局颁发的营业执照（统一社会信用代码：91440400MA4UWEFQ27）。2016年10月26日，发起设立的有限合伙企业：珠海佳创梧桐投资基金企业（有限合伙）正式取得了由珠海市横琴新区工商行政管理局颁发的营业执照（统一社会信用代码：91440400MA4UWR8K40）。在完成以上工商注册后，公司与深圳市前海梧桐并购投资基金管理有限公司就公司的未来发展战略及投资方向进行了研讨，针对公司所关注的主要领域及已投资项目的情况进行了研究。经讨论，合作双方认为，在目前市场环境变化及多种因素影响的背景下，基于审慎使用资金的原则，为了降低投资风险，保障投资者的利益，目前各方将利用各自的资源对公司所关注领域的项目进行前期搜索和储备，在合适的时机下再进行资金募集及项目投资，提高基金投资的效率及可靠性。报告期内，前海梧桐向公司根据公司战略发展方向以及所关注之领域，提供了部分项目资料予公司，如公司经研究、审议对相关项目实施投资，公司将根据相关法规及披露要求及时进行披露。

公司需遵守《深圳证券交易所创业板行业信息披露指引第5号——上市公司从事互联网游戏业务》的披露要求：

2017年，我国通信业深入贯彻落实党中央、国务院决策部署，积极推进网络强国战略，加强信息网络建设，深入落实提速降费，加快发展移动互联网、IPTV、物联网等新型业务，为国民经济和社会发展提供了有力支撑。据工信部数据统计（工信部2017年通信业统计公报<http://www.miit.gov.cn/n1146290/n1146402/n1146455/c6048084/content.html>），截止2017年年底，我国IPTV用户达1.22亿户，全年净增3545万户；三家基础电信企业的固定互联网宽带接入用户总数达3.49亿户，全年净增5133万户。此外，据艾媒咨询统计，2016年中国智能电视销量达4098万台。预计到2018年，智能电视销量将突破五千万台。（数据来源：艾媒咨询发布的《2016-2017中国智能电视市场专题研究报告》）。近年来，智能电视的发展迅猛，从3D、安卓系统，以及4K、8K高清、激光显示，甚至于声控技术、体感技术、人工智能都已出现了突破式的进步，智能电视内容方面，囊括了包括影音、音乐、教育、生活及游戏在内的丰富内容。

电视大屏被认为是游戏产业的下一个战场，随着电视游戏行业的快速发展，在运营商合作体系、市场渠道等方面已经形成了一批稳定的内容合作伙伴，竞争格局已经形成。现阶段，阻碍电视游戏发展更多的原因在于游戏本身之外的外部因素，包括操控、软硬件标准、可调动资源、缺乏专业数据分析及游戏付费问题等诸多环节，随着行业的进一步发展，收益逐步增加、以及大屏技术性能优化，未来的竞争会日益激烈。

电视游戏暂无任何范本可进行直接参考或移植，需抛弃对各类热门网游、手游内容的简单直接移植，规范游戏支付方式，优化游戏操控体验，用统一硬件标准和应用互联网思维的大数据模式进行游戏的精准定位开发与推送，坚持做适合电视大屏的游戏产品，这才符合市场需求的发展之路。

二、主营业务分析

1、概述

参见“经营情况讨论与分析”中的“一、概述”相关内容。

2、收入与成本

(1) 营业收入构成

公司是否需要遵守光伏产业链相关业的披露要求

否

公司是否需遵守《深圳证券交易所创业板行业信息披露指引第 1 号——上市公司从事广播电影电视业务》的披露要求：

否

公司是否需遵守《深圳证券交易所创业板行业信息披露指引第 5 号——上市公司从事互联网游戏业务》的披露要求：

是

主要游戏基本情况

单位：元

游戏名称	游戏类型	运营模式	收费方式	收入	收入占游戏业务收入的 比例	推广营销费用	推广营销费用占游戏推广营销费用总额的比例	推广营销费用占主要游戏收入总额的比例
星空无限	电视游戏	联合运营	时间收费	5,855,455.00	42.96%	186,409.00	35.00%	1.37%

主要游戏分季度运营数据

单位：元

游戏名称	季度	用户数量	活跃用户数	付费用户数量	ARPU 值	充值流水
星空无限	第一季度	15,277	111,837	111,837	39	4,361,643
	第二季度	19,669	98,347	98,347	39	3,835,533
	第三季度	25,365	101,462	101,462	39	3,957,018
	第四季度	29,915	113,821	113,821	39	4,439,052

公司是否需遵守《深圳证券交易所创业板行业信息披露指引第 9 号——上市公司从事 LED 产业链相关业务》的披露要求：

否

公司是否需遵守《深圳证券交易所创业板行业信息披露指引第 10 号——上市公司从事医疗器械业务》的披露要求：

否

营业收入整体情况

单位：元

	2017 年		2016 年		同比增减
	金额	占营业收入比重	金额	占营业收入比重	
营业收入合计	243,186,058.81	100%	232,212,073.27	100%	4.73%
分行业					
数字电视行业	225,491,958.96	92.71%	228,489,527.79	98.40%	-1.31%
互联网教育行业	436,639.30	0.18%	308,071.08	0.13%	41.73%
游戏行业	17,187,649.23	7.07%	3,414,474.40	1.47%	403.38%
VR 行业	69,811.32	0.03%			

分产品					
软件系统产品	18,548,739.11	7.63%	58,334,207.11	25.13%	-68.20%
系统集成	163,994,707.12	67.43%	135,946,359.60	58.54%	20.63%
终端产品	42,488,512.73	17.47%	34,208,961.08	14.73%	24.20%
互联网教育服务	436,639.30	0.18%	308,071.08	0.13%	41.73%
游戏产品及服务	17,187,649.23	7.07%	3,414,474.40	1.47%	403.38%
VR 服务	69,811.32	0.03%			
其他	460,000.00	0.19%			
分地区					
东北	86,822,799.32	35.71%	34,055,995.11	14.67%	154.94%
华北	8,426,155.07	3.46%	16,995,369.57	7.32%	-50.42%
华东	11,588,127.51	4.77%	21,181,970.52	9.12%	-45.29%
华南	7,395,213.16	3.04%	46,531,634.18	20.04%	-84.11%
华中	35,108,024.69	14.44%	75,735,087.80	32.61%	-53.64%
西北	15,998,177.31	6.58%	2,043,159.58	0.88%	683.01%
西南	36,126,550.60	14.86%	16,885,355.23	7.27%	113.95%
境外	41,721,011.15	17.16%	18,783,501.28	8.09%	122.12%

(2) 占公司营业收入或营业利润 10%以上的行业、产品或地区情况

√ 适用 □ 不适用

公司是否需要遵守特殊行业的披露要求

是

互联网游戏业

单位：元

	营业收入	营业成本	毛利率	营业收入比上年同期增减	营业成本比上年同期增减	毛利率比上年同期增减
分行业						
数字电视行业	225,491,958.96	191,639,247.01	15.01%	-1.31%	32.42%	-21.65%
游戏行业	17,187,649.23	2,237,823.81	86.98%	403.38%	1,191.18%	-7.94%
分产品						
软件系统产品	18,548,739.11	6,305,644.67	66.00%	-68.20%	-49.22%	-12.71%
系统集成	163,994,707.12	140,115,287.30	14.56%	20.63%	33.29%	-8.11%
终端产品	42,488,512.73	35,949,197.57	15.39%	24.20%	32.27%	-5.16%
游戏产品及服务	17,187,649.23	2,237,823.81	86.98%	403.38%	1,191.18%	-7.94%
分地区						

东北	86,822,799.32	79,481,408.72	8.46%	154.94%	190.57%	-11.22%
华中	35,108,024.69	25,220,488.11	28.16%	-53.64%	-26.89%	-26.29%
西北	15,998,177.31	4,558,734.15	71.50%	683.01%	1,371.24%	-13.33%
西南	36,126,550.60	26,827,582.93	25.74%	113.95%	96.51%	6.59%
境外	41,721,011.15	34,609,098.86	17.05%	122.12%	201.11%	-21.76%

公司主营业务数据统计口径在报告期发生调整的情况下，公司最近 1 年按报告期末口径调整后的主营业务数据

适用 不适用

(3) 公司实物销售收入是否大于劳务收入

是 否

行业分类	项目	单位	2017 年	2016 年	同比增减
终端产品	销售量	台	313,063	106,361	194.34%
	生产量	台	294,443	122,068	141.21%
	库存量	台	5,387	24,007	-77.56%

相关数据同比发生变动 30% 以上的原因说明

适用 不适用

2017 年，公司积极开拓海外市场，海外大型运营商订单量、销售量均呈现较大幅度增加。

(4) 公司已签订的重大销售合同截至本报告期的履行情况

适用 不适用

(5) 营业成本构成

行业分类

行业分类

单位：元

行业分类	项目	2017 年		2016 年		同比增减
		金额	占营业成本比重	金额	占营业成本比重	
数字电视行业	软件系统产品	6,305,644.67	3.25%	12,416,865.24	8.56%	-49.22%
数字电视行业	系统集成	140,115,287.30	72.23%	105,121,415.26	72.48%	33.29%
数字电视行业	终端产品	35,949,197.57	18.53%	27,177,706.98	18.74%	32.27%
数字电视行业	其他	9,269,117.47	4.78%			
互联网教育行业	互联网教育服务	100,464.78	0.05%	149,200.28	0.10%	-32.66%
游戏行业	游戏产品及服务	2,237,823.81	1.16%	173,316.02	0.12%	1,191.18%

说明

无

(6) 报告期内合并范围是否发生变动

□ 是 √ 否

(7) 公司报告期内业务、产品或服务发生重大变化或调整有关情况

□ 适用 √ 不适用

(8) 主要销售客户和主要供应商情况

公司主要销售客户情况

前五名客户合计销售金额（元）	142,190,124.34
前五名客户合计销售金额占年度销售总额比例	58.47%
前五名客户销售额中关联方销售额占年度销售总额比例	0.00%

公司前 5 大客户资料

序号	客户名称	销售额（元）	占年度销售总额比例
1	客户一	84,012,565.99	34.55%
2	客户二	17,793,042.72	7.32%
3	客户三	13,978,913.34	5.75%
4	客户四	13,870,410.40	5.70%
5	客户五	12,535,191.89	5.15%
合计	--	142,190,124.34	58.47%

主要客户其他情况说明

□ 适用 √ 不适用

公司主要供应商情况

前五名供应商合计采购金额（元）	171,053,579.78
前五名供应商合计采购金额占年度采购总额比例	60.95%
前五名供应商采购额中关联方采购额占年度采购总额比例	0.00%

公司前 5 名供应商资料

序号	供应商名称	采购额（元）	占年度采购总额比例
1	供应商一	55,793,831.12	19.88%
2	供应商二	40,139,600.00	14.30%
3	供应商三	29,294,042.10	10.44%
4	供应商四	28,596,190.56	10.19%
5	供应商五	17,229,916.00	6.14%

合计	--	171,053,579.78	60.95%
----	----	----------------	--------

主要供应商其他情况说明

适用 不适用

3、费用

单位：元

	2017 年	2016 年	同比增减	重大变动说明
销售费用	39,653,361.91	31,501,128.93	25.88%	
管理费用	84,681,323.51	62,848,126.02	34.74%	报告期内，管理费用 8,468.13 万元，较上年同期增加 34.74%，主要是本报告期纳入合并范围的子公司较上年同期增加，同时公司加大研发投入所致；
财务费用	1,256,993.65	-2,558,350.71	149.13%	报告期内，财务费用 125.7 万元，较上年同期增加 149.13%，主要是出于经营需要公司报告期新增短期借款，借款利息增加所致；

4、研发投入

适用 不适用

公司长期从事广电行业端到端整体解决方案的研发与推广，聚焦于视频相关技术领域，坚持开拓创新、开放合作，有着深厚的技术储备与丰富的行业经验。2017年度，公司紧跟产业发展的需求，积极探索了以视频业务为基础的新领域技术及产品的研发工作，结合最新的云计算、大数据、人工智能、虚拟现实技术，开展了广电智能融合媒体云平台、VR视频、大数据分析、网络直播、AI分析、智慧家庭等关键技术及产品的研发工作，相关产品已在网部署，可灵活、有效的支撑广电现有业务迁云和新型业务的云端拓展，为运营商的云化、智能化转型提供了有力的运营支撑手段。

截止目前，公司已成功构建了以“平台+内容+应用+终端+服务”的新媒体融合及智慧家庭生态产业链，智能生态体系涵盖云平台、分发网络、终端产品、智慧平台产品，为运营商提供了业务赋能及数据赋能。在研发管理方面，将持续对现有流程做进一步的优化与完善，结合项目管理平台，提升研发管理的效率，进一步形成新技术、新产品研究开发的长效机制和项目管理流程。作为广电行业内技术领先的龙头企业，公司有着丰富的软件系统产品及多年行业经验，公司在内容、解决方案、网络传输、终端等层面拥有先进的技术经验，公司也在产品与产业链的各个层面与第三方进行了广泛合作，与国家重点实验室、知名院校形成了产学研合作，提高在新领域的研究开发效率，推动标准体系建设，占领行业至高点，巩固公司领先的行业地位。

北京意景技术有限责任公司为佳创视讯的全资子公司，业务范围主要涉及VR节目内容制作、VR直播服务、VR系统设备的研发。报告期内，在VR节目内容制作方面，意景技术公司开发了具有行业内领先的可量产广电播出级VR节目的内容制作平台。通过先进内容制作管理系统实现品质标准化、制作流程化、产能可扩充、制作周期可以计算；VR内容云端并行渲染计

算；数字水印技术为VR内容数字版权保护与管理保驾护航。同时提供VR素材交易、影片发行、IP输出、多领域内容制作资源整合以及VR内容定制服务。截止目前已累计制作全景及VR影片近300部集。

VR直播服务方面，意景技术公司自主研发的VR直播系统在质量和可靠性方面满足4K播出级标准，可根据客户需求，提供晚会、大型活动、体育赛事等的VR直播服务；系统支持多机位切换，支持360°视频、360° 3D视频双模式同时输出。

VR系统设备的研发方面，意景技术公司自主研发的VR直播实时特效叠加系统，可在VR直播画面中实时编辑并添加文字、图片、动画效果等信息，为VR直播内容实时制作提供更为丰富的手段。2018年度，意景技术公司将基于大数据、云平台等新技术，进行“广电+互联网”、“VR+广电”的新产业产品生态的建设，拟计划完成第一款可实用的广电级端到端VR产品的开发工作并逐步进行推广，同时以互联网思维与现有广电业务相融合，进行融合业务云平台的开发，为广电行业的发展开辟了新的道路，助力广电升级转型。

OTT业务云平台项目截止到报告期，已完成项目中既定的所有研发任务，提交了可商用的OTT平台，实现了端到端的完整视频功能，提供了基于IP网络的直播、点播、内容管理、计费、鉴权、多屏互动、智能盒子、移动终端APP等核心功能系统及软件；并针对前期试运行期间用户提出的问题及修改意见进行了功能上的完善。目前云平台已在部分省级网络公司中部署及运营，后续还将参与平台的运维工作，继续听取及收集用户反馈的信息，积累运营上的经验，为云平台下一个版本的研发提供更多的数据支撑。

报告期内，公司研发支出总额为5,235.17万元，占营业收入的21.53%，与同期相比（2016年公司研发支出总额为3,820万元，占营业收入的16.45%）公司加大了研发投入，其中资本化研发支出为906.35万元，占研发支出总额的17.31%。

近三年公司研发投入金额及占营业收入的比例

	2017年	2016年	2015年
研发人员数量（人）	197	184	128
研发人员数量占比	57.60%	49.46%	45.23%
研发投入金额（元）	52,351,688.22	38,204,103.79	35,020,635.48
研发投入占营业收入比例	21.53%	16.45%	23.98%
研发支出资本化的金额（元）	9,063,458.19	11,571,144.88	11,751,323.63
资本化研发支出占研发投入的比例	17.31%	30.29%	33.56%
资本化研发支出占当期净利润的比重	-12.29%	84.80%	163.97%

研发投入总额占营业收入的比重较上年发生显著变化的原因

适用 不适用

研发投入资本化率大幅变动的原因及其合理性说明

适用 不适用

5、现金流

单位：元

项目	2017 年	2016 年	同比增减
经营活动现金流入小计	234,180,325.48	217,014,884.65	7.91%
经营活动现金流出小计	342,648,239.97	194,641,088.45	76.04%
经营活动产生的现金流量净额	-108,467,914.49	22,373,796.20	-584.80%
投资活动现金流入小计	344,080,039.20	525,156,820.40	-34.48%
投资活动现金流出小计	201,353,531.99	730,494,658.99	-72.44%
投资活动产生的现金流量净额	142,726,507.21	-205,337,838.59	169.51%
筹资活动现金流入小计	61,725,688.47	13,000,000.00	374.81%
筹资活动现金流出小计	23,541,645.83	104,164.39	22,500.47%
筹资活动产生的现金流量净额	38,184,042.64	12,895,835.61	196.10%
现金及现金等价物净增加额	72,044,062.54	-169,576,381.61	142.48%

相关数据同比发生重大变动的主要影响因素说明

适用 不适用

报告期内，经营活动产生的现金流量净额-10,846.79万元，较上年同期减少584.8%，主要是报告期末正在执行的项目较多，支付的货款、投标保证金和履约保证金增加所致；

报告期内，投资活动产生的现金流量净额14,272.65万元，较上年同期增加169.51%，主要原因系公司本报告期收回理财投资所致；

报告期内，筹资活动产生的现金流量净额为3,818.4万元，较上年同期增加196.1%，主要是报告期公司新增银行短期借款所致。

报告期内公司经营活动产生的现金净流量与本年度净利润存在重大差异的原因说明

适用 不适用

三、非主营业务情况

适用 不适用

单位：元

	金额	占利润总额比例	形成原因说明	是否具有可持续性
投资收益	4,860,908.37	-6.32%	理财产品收益，权益法下长期股权投资收益	可持续
资产减值	20,225,437.41	-26.32%	计提坏账准备、商誉减值、可供出售金融资产减值	每年根据资产减值测试结果确定
营业外支出	4,979,548.65	-6.48%	处置固定资产、无形资产等	不可持续
其他收益	17,161,815.93	-22.33%	软件退税及政府补助	根据软件销售及政府补助情况确定

四、资产及负债状况

1、资产构成重大变动情况

单位：元

	2017 年末		2016 年末		比重增减	重大变动说明
	金额	占总资产比例	金额	占总资产比例		
货币资金	148,057,086.22	16.26%	76,013,023.68	8.48%	7.78%	货币资金期末余额 14,805.71 万元,较年初增长 94.78%,主要是本报告期部分理财产品到期回收所致;
应收账款	288,960,809.40	31.73%	218,037,281.11	24.33%	7.40%	应收账款报告期末余额 28,896.08 万元,较年初增长 32.53%,主要是由于本报告期受市场因素及客户审批流程影响,回款较计划有所延迟所致;
存货	81,560,327.06	8.96%	38,001,397.96	4.24%	4.72%	存货报告期末余额 8,156.03 万元,较年初增长 114.62%,主要是报告期末在手大额合同较多,合同备货及分批发货,期末库存项目设备及发出商品金额较大所致。
长期股权投资	982,273.43	0.11%		0.00%	0.11%	长期股权投资报告期末余额 98.23 万元,主要是本报告期公司投资成立珠海佳创梧桐投资管理有限公司所致;
固定资产	14,879,396.61	1.63%	17,711,679.52	1.98%	-0.35%	
短期借款	58,725,688.47	6.45%	13,000,000.00	1.45%	5.00%	短期借款报告期末余额 5,872.57 万元,较年初增长 351.74%,主要是本报告期因公司经营需要新增银行短期借款所致;
其他流动资产	39,488,615.58	4.34%	167,013,865.19	18.64%	-14.30%	其他流动资产报告期末余额 3,948.86 万元,较年初下降 76.36%,主要是期初重分类到其他流动资产的短期理财产品在本报告期到期赎回所致;
可供出售金融资产	100,000,000.00	10.98%	106,937,000.00	11.93%	-0.95%	
无形资产	44,781,660.02	4.92%	43,673,518.98	4.87%	0.05%	
开发支出	4,687,086.60	0.51%	11,575,234.16	1.29%	-0.78%	开发支出报告期末 468.71 万元,较年初下降 59.51%,主要是由于本报告期研发项目形成知识产权或未能形成知识产权的开发支出结转至当期损益所致;

商誉	147,278,476.65	16.17%	151,491,376.65	16.91%	-0.74%	
长期待摊费用	1,726,797.86	0.19%	2,489,389.48	0.28%	-0.09%	长期待摊费用报告期末 172.68 万元，较年初下降 30.63%，主要是长期待摊费用摊销计入当期损益所致；
递延所得税资产	8,451,333.21	0.93%	6,147,713.52	0.69%	0.24%	递延所得税资产报告期末 845.13 万元，较年初增长 37.47%，主要是由于本报告期应收账款坏账计提及长期股权投资减值计提增加所致；
预付款项	3,957,769.67	0.43%	9,864,276.72	1.10%	-0.67%	预付款项报告期末余额 395.78 万元，较年初下降 59.88%，主要是报告期末公司预付设备采购款减少所致；
其他应收款	8,070,318.79	0.89%	6,840,758.88	0.76%	0.13%	
应收票据	16,259,264.00	1.79%	12,337,015.97	1.38%	0.41%	应收票据报告期末余额 1,625.93 万元，较年初增长 31.79%，主要是由于本报告期部分大客户银行承兑汇票结算方式较多所致；
应付票据	123,550,131.06	13.57%	63,791,894.58	7.12%	6.45%	应付票据报告期末余额 12,355.01 万元，较年初增长了 93.68%，主要是本报告期积极与供应商洽谈，取得了较好的账期及付款方式，银行承兑汇票结算比例增大所致；
应付账款	44,832,754.43	4.92%	38,866,872.21	4.34%	0.58%	
预收款项	6,484,091.97	0.71%	4,602,544.58	0.51%	0.20%	预收款项报告期末余额 648.41 万元，较年初增长了 40.88%，主要是报告期末在执行项目较多，预收客户货款增加所致；
应付职工薪酬	11,884,873.85	1.31%	3,945,610.28	0.44%	0.87%	应付职工薪酬报告期末余额 1,188.49 万元，较年初增长了 201.22%。主要是由于年末计提的员工奖金、销售提成及离职补偿金增加所致；
应交税费	1,776,954.12	0.20%	17,081,260.92	1.91%	-1.71%	应交税费报告期末 177.70 万元，较年初下降 89.60%，主要是年初应交增值税、子公司陕西纷腾互动需代扣代缴的股权转让个人所得税等在本报告期支付，同时本报告期公司亏损所得税减少所致；
其他应付款	105,552,747.87	11.59%	116,098,612.18	12.96%	-1.37%	
递延收益	12,224,355.84	1.34%	8,928,723.26	1.00%	0.34%	递延收益报告期末余额 1,222.44 万元，较年初余额增长 36.91%，主要是

						由于本报告期末收到但尚未达到条件未确认收入的政府补助增加所致；
--	--	--	--	--	--	---------------------------------

2、以公允价值计量的资产和负债

√ 适用 □ 不适用

单位：元

项目	期初数	本期公允价值变动损益	计入权益的累计公允价值变动	本期计提的减值	本期购买金额	本期出售金额	期末数
金融资产							
1.以公允价值计量且其变动计入当期损益的金融资产（不含衍生金融资产）	27,946,299.42	421,894.85				27,500,000.00	0.00
3.可供出售金融资产		353,489.41	276,234.47		90,300,000.00	77,800,000.00	12,776,234.47
金融资产小计	27,946,299.42	775,384.26	276,234.47		90,300,000.00	105,300,000.00	12,776,234.47
上述合计	27,946,299.42	775,384.26	276,234.47		90,300,000.00	105,300,000.00	12,776,234.47
金融负债	0.00						0.00

报告期内公司主要资产计量属性是否发生重大变化

□ 是 √ 否

3、截至报告期末的资产权利受限情况

无

五、投资状况分析

1、总体情况

√ 适用 □ 不适用

报告期投资额（元）	上年同期投资额（元）	变动幅度
980,000.00	135,000,000.00	-99.27%

2、报告期内获取的重大的股权投资情况

√ 适用 □ 不适用

单位：元

被投资公司名称	主要业务	投资方式	投资金额	持股比例	资金来源	合作方	投资期限	产品类型	预计收益	本期投资盈亏	是否涉诉	披露日期(如有)	披露索引(如有)
珠海佳创梧桐投资管理有限公司	并购重组、创业投资、证券投资、策略性投资(夹层投融资), 定增和资管业务等	新设	980,000.00	49.00%	自有资金	深圳市前海梧桐并购投资基金管理有限公司	长期	投资	0.00	2,273.43	否	2016年07月14日	http://chinext.cninfo.com.cn
合计	--	--	980,000.00	--	--	--	--	--	0.00	2,273.43	--	--	--

3、报告期内正在进行的重大的非股权投资情况

适用 不适用

4、以公允价值计量的金融资产

适用 不适用

单位：元

资产类别	初始投资成本	本期公允价值变动损益	计入权益的累计公允价值变动	报告期内购入金额	报告期内售出金额	累计投资收益	期末金额	资金来源
基金	27,946,299.42	775,384.26	276,234.47	90,300,000.00	105,300,000.00	1,221,683.68	12,776,234.47	自有资金
合计	27,946,299.42	775,384.26	276,234.47	90,300,000.00	105,300,000.00	1,221,683.68	12,776,234.47	--

5、募集资金使用情况

适用 不适用

(1) 募集资金总体使用情况

适用 不适用

单位：万元

募集年份	募集方式	募集资金总额	本期已使用募集资金总额	已累计使用募集资金总额	报告期内变更用途的募集资金总额	累计变更用途的募集资金总额	累计变更用途的募集资金总额比例	尚未使用募集资金总额	尚未使用募集资金用途及去向	闲置两年以上募集资金金额
2011 年	首次公开发行股票	39,533.86	4,188.88	37,483.43	0	0	0.00%	5,439.65	募集资金专户存储	0
合计	--	39,533.86	4,188.88	37,483.43	0	0	0.00%	5,439.65	--	0

募集资金总体使用情况说明

根据中国证券监督管理委员会“证监许可[2011]1349 号”文《关于核准深圳市佳创视讯技术股份有限公司首次公开发行股票并在创业板上市的批复》，公司于 2011 年 9 月 9 日向社会公开发行人民币普通股 2,600 万股，每股面值 1.00 元，每股发行认购价格为 16.50 元，共计收到募集资金总额 429,000,000.00 元，扣除各项发行费用 33,661,383.76 元，实际募集资金净额 395,338,616.24 元，其中新增注册资本 26,000,000.00 元，增加资本公积 369,338,616.24 元。上述实际出资经深圳市鹏城会计师事务所有限公司验证，并于 2011 年 9 月 9 日出具深鹏所验字[2011]0312 号验资报告。截止 2017 年 12 月 31 日，公司累计使用募集资金 37,483.43 万元，剩余募集资金 5,439.65 万元（含利息收入扣除手续费净额）。

(2) 募集资金承诺项目情况

√ 适用 □ 不适用

单位：万元

承诺投资项目和超募资金投向	是否已变更项目(含部分变更)	募集资金承诺投资总额	调整后投资总额(1)	本报告期投入金额	截至期末累计投入金额(2)	截至期末投资进度(3)=(2)/(1)	项目达到预定可使用状态日期	本报告期实现的效益	是否达到预计效益	项目可行性是否发生重大变化
承诺投资项目										
佳创数字电视工程技术研究开发中心项目	否	3,851	3,851		1,086.23	募投项目已于 2014 年结项，剩余募集资金转入超募专户管理		--	不适用	否
互动电视平台研发及产业化项目	否	4,932	4,932		2,534.67			--	--	否
三网融合广电解决方案开发及产业化项目	否	5,340	5,340		3,090.04			--	--	否
承诺投资项目小计	--	14,123	14,123		6,710.94	--	--		--	--
超募资金投向										
数字电视智能操作系统研发及产业化项目	否	2,000	2,000		1,835.23	项目已结项		--	--	否
多屏视频分发系统研发及产业化项目	否	600	600		600	项目已结项		--	--	否
收购天柏宽带网络技术(北京)有限公司项目	否	2,700	2,700		2,700	100.00%	2012 年 11 月 30 日	--	--	否

对天柏宽带网络技术(北京)有限公司增资,补充其营运资金项目	否	1,300	1,300		1,300	100.00%	2012年11月30日	--	--	否
增资深圳市佳创视讯文化传媒有限公司	否	2,040	2,040		2,040	100.00%	2014年06月04日	--	--	否
OTT云业务项目	否	6,000	6,000	3,188.88	4,797.26	79.95%	2018年10月31日	--	否	否
收购陕西纷腾互动网络科技有限公司	否	8,351.11	8,351.11	1,000	4,500	53.89%	2019年12月31日	1,131.34	否	否
补充流动资金(如有)	--	13,000	13,000		13,000	100.00%	--	--	--	--
超募资金投向小计	--	35,991.11	35,991.11	4,188.88	30,772.49	--	--	1,131.34	--	--
合计	--	50,114.11	50,114.11	4,188.88	37,483.43	--	--	1,131.34	--	--
未达到计划进度或预计收益的情况和原因(分具体项目)	<p>经公司第三届董事会第四次会议及 2014 年第二次临时股东大会审议通过了《关于募集资金承诺投资项目结项并将结余募集资金及利息转回超募资金账户》的议案,截至 2014 年 6 月 30 日,佳创数字电视工程技术研究开发中心项目、互动电视平台研发及产业化项目以及三网融合广电解决方案开发及产业化项目等三个承诺募投项目已达到预定可使用状态,董事会同意上述三个募投项目结项,并将结余募集资金及利息转回超募资金账户。2015 年 8 月 24 日公司第三届董事会第十一次会议审议通过了《关于部分超募资金投资的多屏视频分发系统研发及产业化项目结项》、《关于部分超募资金投资的数字电视智能操作系统研发及产业化项目延期》的议案,同期公司第三届监事会第十次会议审议通过以上议案。“多屏视频分发系统研发及产业化项目”业已达到预计可使用状态并将逐步产生效益,从项目初始投入至今,受到广电行业发展增速放缓、行业客户需求暂缓及停滞的影响,项目尚未实现预期效益。但随着技术的不断成熟和市场的不断开拓,加之广电行业在互动增值业务方面发展的必然趋势和客户需求的不断增长,项目后续将会为公司带来持续的收益,予以结项。“数字电视智能操作系统研发及产业化项目”的投资进度进行了调整,项目达到预定可使用状态的时间由 2015 年 6 月 30 日调整至 2016 年 6 月 30 日,调整后项目的实施内容和投资总额不变。2016 年 7 月 26 日第三届董事会第十六次会议审议通过了《关于部分超募资金投资的数字电视智能操作系统研发及产业化项目结项并将结余资金及利息转回超募账户》,截至 2016 年 6 月 30 日,公司部分超募资金投资的数字电视智能操作系统研发及产业化项目已达到预定可使用状态,董事会同意该投资项目结项。但由于广电行业技术更新速度较快,客户的需求也在不断提升,因此在本项目的研发过程中,公司也根据行业技术变化以及客户需求的不断提升,进行了技术的调整升级。在技术尚未研发成熟和尚未符合客户使用要求的前提下,出于谨慎原则以及对客户负责任的态度,该项目没有在研发过程中实现软件的产业化,由于本项目技术可以作为单独软件产品销售,也可以嵌入到具体系统集成或者终端产品中打包销售,为了提高产品的销售效益,子公司可根据具体客户订单的需要,将本项目软件销售予直接客户、其他子公司和母公司,以提高本项目软件的销售范围,实现效益最大化。</p>									
项目可行性发生重大变化的情况说明	公司项目可行性未发生重大变化。									
超募资金的金额、用途	适用									

及使用进展情况	<p>公司首次公开发行超募资金的金额为 25,410.86 万元，用于其他与主营业务相关的营运资金项目。</p> <p>2011 年 12 月 12 日公司第二届董事会第十次会议，审议通过了《关于使用募集资金的部分其他与主营业务相关的营运资金设立全资软件子公司的议案》，同意公司使用超募资金人民币 2,000 万元通过设立全资软件子公司（注册资本 2,000 万元）以实施数字电视智能操作系统研发及产业化项目。同期公司第二届监事会第四次会议审议通过了该议案。公司独立董事、保荐机构对此事项出具了专项独立意见。相关内容详见证监会指定信息披露网站公告：2011-016、2011-017、2011-018。软件子公司已经在深圳市市场监督管理局注册并领取《企业法人营业执照》（注册号：440301105932231，注册资本：人民币 2,000 万元）。相关内容详见证监会指定信息披露网站公告：2012-001。投入到子公司的资金按照《募集资金管理办法》已经签订四方监管协议。2012 年 7 月 20 日第二届董事会第十三次会议审议通过《关于使用募集资金的部分“其他与主营业务相关的营运资金”向全资子公司深圳市佳创视讯文化传媒有限公司增资以实施多屏视频分发系统研发及产业化项目的议案》，同意公司使用超募资金 600 万元对全资子公司深圳市佳创视讯文化传媒有限公司进行增资以实施多屏视频分发系统研发及产业化项目。同期公司第二届监事会第七次会议审议通过了该议案。公司独立董事、保荐机构就此事项出具了专项独立意见。相关内容详见证监会指定信息披露网站公告：2012-026/028/029/030。2012 年 8 月 8 日该子公司完成增资工商登记并换发营业执照，并于 2012 年 9 月 10 日签署募集资金四方监管协议。相关内容详见证监会指定信息披露网站公告：2012-031/045。2014 年 8 月 13 日第三届董事会第四次会议审议通过了《关于部分超募资金投资项目延期的议案》，公司根据募集资金投资项目的实施进度以及行业市场情况，结合公司实际经营情况，基于谨慎原则，对超募资金投资项目数字电视智能操作系统研发及产业化项目和多屏视频分发系统研发及产业化项目的投资进度进行调整，以上项目的预期达到预定可使用状态时间由 2014 年 9 月 30 日调整至 2016 年 6 月 30 日，调整后项目的实施内容和投资总额不变。同期公司第三届监事会第四次会议审议通过了该议案。2014 年 9 月 3 日，公司 2014 年第二次临时股东大会审议通过了《关于部分超募资金投资项目延期的议案》，公司独立董事、保荐机构就此事项出具了专项独立意见。相关内容详见证监会指定信息披露网站公告：2013-043、2014-038/039/047。2015 年 2 月 11 日第三届董事会第七次会议、第三届监事会第七次会议审议通过了《关于使用闲置自有资金与超募资金购买理财产品的议案》，同意公司使用不超过 18,000 万元的闲置自有资金购买短期保本理财产品，使用不超过 13,000 万的超募资金进行现金管理，购买短期保本理财产品，在上述额度范围内，授权公司总经理和财务负责人具体实施，资金可以滚动使用。公司独立董事、保荐机构就此事项出具了专项独立意见。2015 年 2 月 27 日，公司 2015 年第一次临时股东大会审议通过了该议案。相关内容详见证监会指定信息披露网站公告：2015-004/005/006/010。2015 年 8 月 24 日第三届董事会第十一次会议审议通过了《关于部分超募资金投资的多频视频分发系统研发及产业化项目结项的议案》，截至 2015 年 6 月 30 日，公司部分超募资金投资的多频视频分发系统研发及产业化项目已达到预定可使用状态，董事会同意超募投资项目结项。同期公司第三届监事会第十次会议审议通过了该议案。2015 年 9 月 15 日，公司 2015 年第二次临时股东大会审议通过了《关于部分超募资金投资的多频视频分发系统研发及产业化项目结项的议案》，公司独立董事、保荐机构就此事项出具了专项独立意见。相关内容详见证监会指定信息披露网站公告：2015-055/056/057/066。2015 年 10 月 26 日，第三届董事会第十二次会议审议通过了《关于使用募集资金的部分其他与主营业务相关的营运资金投资建设 OTT 业务云平台的议案》，同意公司使用募集资金的部分其他与主营业务相关的营运资金 6,000 万元人民币投资建设 OTT 业务云平台。同期公司第三届监事会第十一次会议审议通过了该议案。公司独立董事、保荐机构就此事项出具了专项独立意见。相关内容详见证监会指定信息披露网站公告：2015-072/073/074。截止 2015 年 12 月 31 日，超募资金转出至 OTT 云平台募投项目专户 5400 万元。公司于 2016 年 1 月 11 日签署募集资金三方监管协议，当日转出至 OTT 云平台募投项目专户 600 万元。相关内容详见证监会指定信息披露网站公告：2016-002。2016 年 7 月 26 日，第三届董事会第十六次会议审议通过了《关于部分超募资金投资的数字电视智能操作系统研发及产业化项目结项并将结余资金及利息转回</p>
---------	---

	<p>超募账户》的议案，截止 2016 年 6 月 30 日，公司部分超募资金投资的数字电视智能操作系统研发及产业化项目已达到预计可使用状态，董事会同意超募投资项目结项。同期公司第三届监事会第十五次会议审议通过了该议案。公司独立董事、保荐机构就此事项出具了专项独立意见。相关内容详见证监会指定信息披露网站公告：2016-045/046/047。2016 年 11 月 16 日，公司第三届董事会第十九次会议审议通过了《关于重新审议利用剩余超募资金和部分自有资金收购陕西纷腾互动网络科技有限公司全部股权议案》，同意公司使用剩余超募资金和部分自有资金购买陕西纷腾互动网络科技有限公司（以下简称“陕西纷腾互动”）全部股份。公司独立董事、保荐机构就此事项出具了专项独立意见。相关内容详见证监会指定信息披露网站公告：2016-065/066/068</p>
募集资金投资项目实施地点变更情况	不适用
募集资金投资项目实施方式调整情况	不适用
募集资金投资项目先期投入及置换情况	<p>适用</p> <p>在募集资金实际到位前，公司利用自有资金对募集资金投资项目累计投入 19,204,913.47 元。经公司第二届董事会第九次会议审议批准使用募集资金置换预先已投入募集资金投资项目的自筹资金，公司以募集资金置换预先已投入募集资金投资项目的自筹资金 19,204,913.47 元。公司第二届监事会第四次会议审议通过了此议案。公司独立董事、保荐机构对此事项出具了独立专项意见。相关内容详见 2011 年 10 月 21 日巨潮资讯网公告：2011-005、2011-006、2011-008、2011-010。上述置换于 2011 年 11 月 18 日完成。</p>
用闲置募集资金暂时补充流动资金情况	不适用
项目实施出现募集资金结余的金额及原因	<p>适用</p> <p>2016 年 7 月 26 日第三届董事会第十六次会议审议通过了《关于部分超募资金投资的数字电视智能操作系统研发及产业化项目结项并将结余资金及利息转回超募账户》，公司在项目建设中，严格按照募集资金使用的有关规定谨慎使用募集资金，按照预算规划控制资金投入，本着合理、节约及有效地使用募集资金的原则，在保证项目建设质量的前提下，对各项资源进行合理调度和优化配置；在项目实施过程中，加强对各个环节项目费用的控制、监督和管理，合理降低了项目整体投入金额。同时在募集资金存放期间，公司进行合理的理财规划，暂未使用的募集资金产生了一定的利息收入。截至 2016 年 6 月 30 日，结余资金共计 3,353,985.46 元(含利息收入扣除手续费净额)已转回公司超募资金专户。</p>
尚未使用的募集资金用途及去向	截止 2017 年 12 月 31 日，公司尚未使用的募集资金除购买保本保收益的理财产品 3,669 万元外，均存放于募集资金专户。
募集资金使用及披露中存在的问题或其他情况	报告期不存在此情况

(3) 募集资金变更项目情况

适用 不适用

公司报告期不存在募集资金变更项目情况。

六、重大资产和股权出售

1、出售重大资产情况

适用 不适用

公司报告期未出售重大资产。

2、出售重大股权情况

适用 不适用

七、主要控股参股公司分析

适用 不适用

主要子公司及对公司净利润影响达 10% 以上的参股公司情况

单位：元

公司名称	公司类型	主要业务	注册资本	总资产	净资产	营业收入	营业利润	净利润
天柏宽带网络技术(北京)有限公司	子公司	技术咨询及软件服务	人民币 1600 万元	32,249,320.26	31,542,721.41	2,847,218.22	-4,170,598.38	-4,170,598.38
深圳市佳创软件有限公司	子公司	软硬件产品、技术开发	人民币 2000 万元	6,185,108.83	5,316,570.87	2,019,060.56	-5,349,673.81	-5,349,673.81
深圳市佳创视讯文化传媒有限公司	子公司	技术咨询	人民币 5035 万元	60,211,587.65	33,159,347.41	1,459,872.58	-1,485,158.91	-1,485,158.91
深圳市指尖城市网络科技有限公司	子公司	网络技术开发运营、技术咨询	人民币 6074.66 万元	13,148,880.51	10,358,909.23	436,639.30	-12,367,751.48	-14,932,802.77
北京意景技术有限责任公司	子公司	VR 视频及全景视频内容的拍摄、编辑、转化和在广电网络传输的相关技术开发	人民币 10000 万元	41,531,599.76	40,742,964.20	69,811.32	-5,583,958.03	-5,583,958.03
陕西纷腾互	子公司	游戏产品及	人民币	32,585,477.7	31,191,188.6	17,187,649.2	12,722,618.0	11,313,407.7

动网络科技 有限公司		服务	1000 万元	9	7	3	7	1
---------------	--	----	---------	---	---	---	---	---

报告期内取得和处置子公司的情况

适用 不适用

主要控股参股公司情况说明

一、子公司情况

(1) 深圳市佳创软件有限公司（100%股权）

深圳市佳创软件有限公司成立于2011年12月，注册资本2,000万元，经营范围：电子产品、计算机网络系统、计算机软硬件及相关产品的技术开发与销售；为软件所支持的系统及环境提供咨询、协调和指导等技术服务和工程服务；嵌入式软件的开发和技术服务；计算机多媒体网络的系统集成及销售；网络通信产品的销售；兴办实业（具体项目另行申报）；国内商业、物资供销业（以上不含限制项目及专营、专控、专卖商品）。

该子公司承担募投项目数字电视智能操作系统研发及产业化项目的实施，已逐步形成销售。

(2) 深圳市佳创视讯文化传媒有限公司（100%股权）

深圳市佳创视讯文化传媒有限公司成立于2012年3月，注册资本5,035万元，经营范围：文化礼仪活动策划；投资兴办实业、从事广告业务、计算机多媒体网络的技术开发及上门维护、系统集成及销售；网络通信产品的销售。

该子公司承担募投项目多屏视频分发系统开发及产业化项目的实施。目前深圳市佳创视讯文化传媒有限公司与河南有线电视网络集团有限公司开展“DVB+OTT”业务合作运营业务，报告期已形成销售。

(3) 天柏宽带网络技术（北京）有限公司（100%股权）

天柏宽带网络技术（北京）有限公司成立于2012年12月，注册资本1,600万元，经营范围：技术咨询、技术服务；基础软件服务；应用软件开发；批发自行开发后的产品。（未取得行政许可的项目除外）。

(4) 北京意景技术有限责任公司（100%股权）

北京意景技术有限责任公司成立于2016年6月，注册资本10,000万元，首期已投资5,000万元人民币，经营范围：广播电视节目制作；技术开发、技术推广、技术服务、技术咨询、技术转让；软件开发；应用软件开发（不含医用软件）；计算机系统服务；计算机技术培训（不得面向全国招生）；影视策划；电脑动画设计。目前正积极推进VR拍摄、编辑和转化等相关技术工作的开展。

(5) 陕西纷腾互动网络科技有限公司（100%股权）

陕西纷腾互动网络科技有限公司成立于2008年01月，注册资本1,000万元，经营范围：软件开发及网络技术服务；系统集成；承接自动化控制工程；第二类增值电信业务中的信息业务。陕西纷腾互动网络科技有限公司是国内较早从事IPTV机顶盒、智能机顶盒、互联网智能电视等终端的电视游戏产品、游戏平台开发及运营的高科技企业。公司多年来专注于电视游戏产品开发及运营，拥有独立且经验丰富的研发团队，目前研发产品已达300余款，覆盖各种热门游戏类型，在行业中具有独特的领先优势。

二、二级子公司情况

(1) 深圳市指尖城市网络科技有限公司（62.82%股权）

深圳市指尖城市网络科技有限公司成立于2014年6月，是子公司深圳市佳创视讯文化传媒有限公司投资设立的二级子公司，注册资本6,074.66万元，经营范围：网络技术开发运营、技术咨询。指尖城市推出的互联网才艺教育平台“润教育”已逐步取得平台运营销售收入。

八、公司控制的结构化主体情况

□ 适用 √ 不适用

九、公司未来发展的展望

一、行业格局和趋势

2017年是实施“十三五”规划的重要一年，也是供给侧结构性改革的深化之年，更重要的是，我们迎来中国共产党第十九次全国代表大会（简称：党的十九大）胜利召开。2017年，在三网融合的政策背景下，以传统媒体为代表的广播电视行业和以新兴媒体为代表的包括IPTV、互联网电视在内的网络视听行业持续发展，行业之间相互渗透与融合。2017年，广电行业持续发展，广电领域在媒体融合的背景下出现不少新的亮点，政策管理方面也有了不断新的重大举措，对线上和线下的调控管理更加全面。2017年，广电行业完成了一系列重要的工作及重大事件，包括：

2017年10月18日至10月24日，党的十九大在北京召开。在十九大期间，全国新闻出版广电系统圆满完成党的十九大开幕大会直播转播等一系列安全播出保障工作。

2017年9月，国家新闻出版广电总局印发《新闻出版广播影视“十三五”发展规划》，明确了到2020年争取实现的目标、主要任务及保障措施。包括舆论传播力、引导力、影响力、公信力大幅提升；公共文化服务全面升级；对经济的拉动作用显著增强；“智慧广电”战略和新闻出版数字化转型升级行动全面推进；保障国家文化安全的能力显著提高；传播中国声音、提升中国形象、产品服务走出去的成效和作用更加凸显等。

2017年3月，为中国国际电视台（中国环球电视网，简称CGTN）运行设立的中国环球广播电视有限公司在北京市工商局完成注册手续，正式成立。2017年6月1日，广电总局印发《关于进一步加强网络视听节目创作播出管理的通知》，要求网络视听节目与广播电视节目标准同一。未通过审查的电视剧、电影，导向不正确的电视综艺节目，不允许在广播电视播出的节目，均不得通过网络渠道播出。网络视听节目进入广播电台、电视台，要按照相关管理规定重新审核。禁止在互联网（含移动互联网）上传播的节目，也不得在广播电视上播出。2017年6月，由中国广播电视网络有限公司和中国中信集团有限公司合资组建的中广移动网络有限公司正式注册成立。2017年7月18日，中国有线电视网络有限公司联手北京歌华有线电视网络股份有限公司、重庆有线电视网络股份有限公司、东方有线网络有限公司、云广互联（湖北）网络科技有限公司、山东广电网络有限公司共同签署了《宽带业务运营公司发起人协议》，共同发起设立“中国广电宽带运营有限公司”。2017年9月，国家新闻出版广电总局、发展改革委、财政部、商务部、人力资源和社会保障部等五部委联合下发《关于支持电视剧繁荣发展若干政策的通知》，指导电视剧繁荣发展。2017年9月，广电总局发布《全国应急广播体系建设总体规划》，提出全国应急广播体系建设的五大主要任务，包括建立健全各级应急广播技术体系、标准体系、管理体系、运行体系和保障体系。全国应急广播技术系统由国家、省、市、县四级组成，各级系统包括应急广播平台、广播电视频率频道播出系统、应急广播传输覆盖网、接收终端和效果监测评估系统五部分内容。2017年11月，中共中央办公厅、国务院办公厅印发了《推进互联网协议第六版（IPv6）规模部署行动计划》，其中对广电运营商明确提出了相关要求，重点任务包括实现骨干网互联互通；升级改造广电网络；升级改造内容分发网络和云服务平台；省级以上新闻及广播电视媒体网站IPv6改造等。2017年以来，中国国家新闻出版广电总局和美国、俄罗斯、英国、法国、德国、印度尼西亚、南非等国家建立了一系列合作交流平台，多个电视台纷纷以各种形式与丝路沿线国家展开各类文化合作，

助力国家一带一路建设。

2017年11月，广电总局发布《国家新闻出版广电总局关于规范和促进4K超高清电视发展的通知》，通知中明确指出，各个视频供应商不得在未经批准的情况下，擅自违规开展4K视频业务，开展4K超高清电视频道试点和视频点播业务要按程序批报，要将4K超高清电视纳入广播电视监管体系，确保导向安全、播出安全。要严格审批管理，未经批准，任何单位无论在有线电视、地面电视系统中，还是在IPTV以及互联网电视中，都不得违规擅自开办4K超高清电视频道和视频点播服务。2017年11月23日，广东4K超高清电视试验播出活动在广东电视中心举行，并启动我国首个4K电视频道——广东影视（4K超高清）频道的正式试播，完成了之前制订的我国4K电视频道年底开播的目标。佳创视讯作为合作参与方之一，与各合作伙伴就4K电视网络应用和产业发展达成战略合作伙伴关系，并将在国家政策、法律法规许可的范围共同探讨开展4K业务合作。

2017年，在严峻的市场竞争压力下，2017年我国广电行业有线电视用户规模虽然保持领先，但增速持续下滑，全年同比减少781.7万户，总量下滑至2.45亿户；直播卫星用户规模接近1.3亿户，年度净增超2200万户，同比增长21.16%。报告期内，公司积极开拓市场，并取得一定成效，公司营业收入实现小幅增长。但受行业景气度和广电四季度安全播出的影响，一方面，项目招标时间有所延迟；另一方面，虽然四季度公司有多个销售项目中标，但项目落地及交付时间亦相应有所延迟，特别是公司软件系统产品销售的推迟，导致公司毛利有所下降，使得公司在报告期的效益受到一定影响；随着项目的推进，公司后续将根据项目实施的进度在达到收入确认条件时按会计政策进行收入确认。报告期内，公司经营管理费用有所增长，一方面主要是母公司对研发投入持续增加；另一方面，为了提高公司未来整体经营发展水平，提升企业长久核心竞争力，报告期内公司对子公司在VR、润教育等多个新产品、新技术进行了持续投入，同时公司因积极开拓市场，销售费用亦有所增长。报告期末，根据公司未来业务发展规划的研判，进行了部分资产的处置。同时公司对各项资产进行减值测试，并对部分投资计提减值。上述原因对本报告期业绩带来一定影响。报告期内，公司营业收入24,318.61万元，同比增长4.73%；营业利润-7,539.00万元，同比下降2821.83%；归属于母公司所有者的净利润-7,373.16万元，同比下降640.37%。2017年，受上述行业因素影响，公司销售产品中毛利率较高的软件系统产品销售也受到较大影响，报告期软件系统产品收入1,854.87万元，较上年下降68.20%，毛利1,224.31万元，较上年下降73.34%；系统集成产品收入16,399.47万元，较上年增长20.63%，毛利2,387.94万元，较上年下降22.53%。公司在2018年将努力提升软件系统产品的销售收入和毛利率水平，进一步改善公司的整体收益结构。费用、研发投入、现金流等详见本报告第四节内详细列示。

广电行业在面临挑战与压力的同时，也发生了令人鼓舞的变化，2017年广电有线双向网覆盖用户1.65亿户，双向网渗透用户8251.4万户，双向网络覆盖面进一步扩大；高清用户年度净增超1100万户，总量达到8902万户。2017年广电行业在智能终端投放规模和4k用户规模持续增长，为未来广电业务的发展打下了良好的基础。2017年，全行业智能终端同比增长216%，总量达到1253万台。公司在2016年首次提出“VR+广电”的企业发展战略，即利用广电网络大带宽、大码率传输的优势，将达到4K超高清的VR及全景视频内容传输到千家万户，让数字电视用户足不出户就能体验到精彩和高品质的VR及全景视频内容。而广电智能终端投放持续增长，对公司未来在主营业务及新业务，包括“VR+广电”以及4K业务的拓展，奠定了良好的用户和市场基础，有助于推动公司未来业务的长足发展。

二、公司发展战略

2017年，面对行业的发展现状，公司坚持积极推动技术开发、市场开拓、团队建设等相

关工作的开展，在主营业务的发展受广电安全播出和行业现状的影响，以及在新业务需持续投入与部分资产减值计提的多重压力下，业绩出现了一定幅度的下跌。而2018年是公司谋求持续发展与推动新业务落地的一年，公司全体员工将励精图治，为打开公司发展的全新局面而努力。

1、主营业务方面，公司将抓住广电行业市场发展机遇，紧密围绕公司未来发展战略，坚持自主创新的企业发展道路，加强技术产品的研发，提升企业经营管理水平，打造优秀的企业人才队伍。业务拓展方面，2017年度公司积极投入对市场的开拓，成功拓展了山东、宁夏、海南、云南等多个大省的市场，2018年度将继续深化新客户业务合作，并持续开拓新的市场。为了持续提升公司经营业绩，公司将根据市场的实际情况推行积极有效的市场推广策略，加快新技术的研发转入产业化运营阶段，为企业未来发展带来更多业务的机会。围绕主营业务继续加强公司在“VR+广电”、在线教育、在线游戏等领域的投入，积极打通从内容整合、平台播控、内容分发到数据传输的技术通道，逐步构建、丰富公司在广电的产业布局，形成与主营业务的协同效应，打造产业大生态链。

2、2018年公司将积极推动“VR+广电”战略的实施落地，2017年公司与五家省市级广电运营商签署了“VR+广电”的试播协议，报告期内，公司根据运营商的实际情况以及资源配置情况，已分批开展了试播业务。截止目前，“华数传媒”、“广电网络”已正式开展试播工作，“天威视讯”也将在近期开展试播工作。合作各方将通过试播用户反馈信息的汇总、整理和分析，对试播相关内容及技术进行优化，为下一步深化合作并探讨产业化的合作模式奠定基础。2018年，公司将继续积极推动与更多的运营商开展“VR+广电”的合作，并进一步深化合作的范围与深度。2018年2月1日，公司与长沙“国安网络”签订了“VR+广电”试播协议，为长沙市的40万有线数字电视用户提供高质量的数字电视相关服务与互联网接入服务。除了为试播用户提供相关内容运营服务外，公司将与更多运营商合作，继续扩大用户范围，争取早日实现“VR+广电”大规模产业化的目标。

3、在线游戏方面，陕西纷腾互动将持续加强与电信、移动、联通和广电运营商、互联网电视渠道在电视游戏、教育等业务方面展开深度合作，深入开发和创新，通过专业化的运营、提高合作伙伴及陕西纷腾互动的电视游戏业务收入规模，同时也提升了用户黏度、拓展了用户消费市场。培养具有自主特色的运营团队，以用户为向导，技术为驱动，深度挖掘与积累数据，通过品牌与内容的完美融合，以精准化内容营销方式，使得陕西纷腾互动产品的市场占有率一直保持同行业的领先水平。为了实现陕西纷腾互动长足发展，结合宏观经济发展趋势和机遇，适时地确立了企业业务发展方向并进行战略布局。在加强现有业务的基础上，培育重点地区，深化合作；拓展新市场，不断开发如教育、VR游戏等新产品和新业务、丰富产品线，培育新的利润增长点。陕西纷腾互动在2018年度将继续探索VR游戏的开发及商业模式，利用运营商的资源积极推动软件产品的销售与硬件打包合作方案，努力完成承诺业绩。VR游戏方面，陕西纷腾互动将为未来实现用户可以在家中通过VR设备连接，体验身临其境的VR游戏而努力。

4、2018年指尖城市公司将在2017年度的基础上继续夯实S2B的商业模式，将平台建设、控制费用投入、增加营收作为核心指标，深耕市场，继续策划举办具有社会影响力的大型活动/赛事/游学系列活动，提高平台知名度，扩大社会影响范围；积极引进战略投资人，进入A轮融资的准备阶段；

5、作为上市公司，公司一直将公司治理水平的提升作为一项重要工作予以执行，中国资本市场日益成熟，法规和监管日益完善，提高公司治理水平将有利于公司的长远发展。公司将通过不断深入学习提高规范运作意识，提高公司规范运作水平，把握规范发展的原则，提高董事、监事及高管履行职责的能力和水平。同时，要求董事、监事及高管做到勤勉尽责，强化规范运作的意识，学习提高公司治理水平。在信息披露方面，公司将继续提高上

市公司透明度，公开、公平和公正地向投资者进行信息披露。作为一项长期坚持的工作，公司在公司治理方面仍有很多方面需要提升和学习，公司将继续积极探索适合本公司的治理模式，不断完善治理结构和内控制度，增强企业及下属各公司各部门的法制观念，令企业在不断的发展中与时俱进，不断向前发展。

三、公司经营计划

1、2017年经营计划的完成情况

围绕2017年公司经营计划，公司管理层及全体员工刻苦勤勉，为目标而努力，报告期内几项重点工作的进展及完成情况如下：

（一）、公司未来发展战略的推进与逐步实施

2017年，公司坚持主营业务的发展，受广电行业安全播出以及广电行业增长放缓的影响，公司业绩受到了一定的影响，业绩出现了较大幅度的下滑。从行业发展来看，2017年广电有线双向网覆盖用户1.65亿户，双向网渗透用户8251.4万户，双向网络覆盖面进一步扩大；高清用户年度净增超1100万户，总量达到8902万户。2017年，全行业智能终端同比增长216%，总量达到1253万台，浙江、广东、陕西、吉林、四川、天津、新疆、北京等多个省市/自治区/直辖市的广电网络企业纷纷加大了智能终端的部署推进。随着广电双向网络改造持续推进，网络资源利用率提升，以及智能终端、4K用户提速增长，这将给广电行业未来的发展奠定了良好的发展基础。公司将继续坚持广电技术的自主创新研发，围绕公司未来重大发展战略，积极开拓新的业务市场，并深化与与客户开展业务领域的合作，通过技术创新、业务创新、合作模式创新等方式，谋求企业未来实现更大发展机会。

（二）、不断提升技术与产品研发的水平

公司长期从事广电行业端到端整体解决方案的研发与推广，聚焦于视频相关技术领域，坚持开拓创新、开放合作，有着深厚的技术储备与丰富的行业经验。报告期内，公司紧跟着产业发展的需求，积极探索了以视频业务为基础的新领域技术及产品的研发工作，结合最新的云计算、大数据、人工智能、虚拟现实技术，开展了广电智能融合媒体云平台、VR视频、大数据分析、网络直播、AI分析、智慧家庭等关键技术及产品的研发工作，相关产品已在网部署，可灵活、有效的支撑广电现有业务迁云和新型业务的云端拓展，为运营商的云化、智能化转型提供了有力的运营支撑手段。公司已成功构建了以“平台+内容+应用+终端+服务”的新媒体融合及智慧家庭生态产业链，智能生态体系涵盖云平台、分发网络、终端产品、智慧平台产品，为运营商提供了业务赋能及数据赋能。

在研发管理方面，将持续对现有流程做进一步的优化与完善，结合项目管理平台，提升研发管理的效率，进一步形成新技术、新产品研究开发的长效机制和项目管理流程。作为广电行业内技术领先的龙头企业，公司有着丰富的软件系统产品及多年行业经验，公司在内容、解决方案、网络传输、终端等层面拥有先进的技术经验，公司也在产品与产业链的各个层面与第三方进行了广泛合作，与国家重点实验室、知名院校形成了产学研合作，提高在新领域的研究开发效率，推动标准体系建设，占领行业制高点，巩固公司领先的行业地位。

（三）、促进母公司与控股子公司公司之间业务协同与战略合作

报告期内，公司围绕企业发展战略积极协助及推动与控股子公司公司之间业务协同与战略合作，利用公司在技术、市场、人才方面的资源，促进控股子公司的业务发展，并取得了一定的成效：

1) 虚拟现实及“VR+广电”业务的推进

北京意景技术有限责任公司作为佳创视讯全资子公司，致力于VR/全景视频内容拍摄、制作、聚合与发行，相关拍摄技术与传输技术的研究开发，以及相关衍生业务的提供。意景技术公司组建了专业研发团队，借力长期合作的多家国家级重点研究机构，植根于众多运营商资源，力图在VR领域达成行业领先的核心拍摄技术、制作电影级VR/全景视频节目、为各类用户提供综合性优质视频内容、建设横跨技术/文化行业的综合性平台。

2017年6月29日，公司发布了关于与五家广电省市级网络公司签署《共同创新试播虚拟现实业务的合作协议》的公告，公司根据运营商的实际情况以及资源配置情况，已分批开展了试播业务。截止目前，“华数传媒”、“广电网络”已正式开展试播工作，“天威视讯”也将在近期开展试播。运营商根据实际情况进行了系列的市场推广活动，目前运营商正根据试播的用户反馈情况，进行用户反馈信息的汇总和整理，合作各方将根据用户反馈情况进一步优化技术与内容，为下一步深化合作并探讨产业化的合作模式奠定基础。

2018年，公司将继续积极推动与更多的运营商开展“VR+广电”的合作，并进一步深化合作的范围与深度。2018年2月1日，公司与长沙“国安网络”签订了“VR+广电”试播协议，为长沙市的40万有线数字电视用户提供高质量的数字电视相关服务与互联网接入服务。除了为试播用户提供专业的内容运营服务外，公司将与更多运营商合作，继续扩大合作面及用户范围，争取早日实现“VR+广电”大规模产业化的目标。

VR知识产权方面，公司自主申请了4项发明专利，分别是：自由视点视频导播方法及系统（专利受理号：201710596856.3）、一种基于多层深度平面的深度学习视差估计方法（专利受理号：201710597329.4）、基于三摄像采集的自由立体匹配方法（专利受理号：201710907903.1）、基于AVS+的VR全景视频直播高速解码方法及系统（专利受理号：201710712655.5）；与北京航空航天大学联合申请了1项发明专利：一种虚实融合场景中漫游路径规划的方法（专利受理号：201710351740.3），截至目前，以上专利均已进入实质审查阶段。同时，公司自主申请并取得了六项软件著作权，分别是：舞台场景自由视点视频生成软件V1.0（登记号：2017SR398956）、佳创虚拟现实转播中的摄像机路径控制软件V1.0（登记号：2017SR399762）、VR全景视频直播高速解码软件V1.0（登记号：2017SR398927）、佳创VR业务有线网络传输系统V1.0（登记号：2017SR653609）、佳创虚拟现实视频融合直播系统软件V1.0（登记号：2017SR653613）、VR全景视频高效编码技术软件V1.0（登记号：2017SR463080）。

报告期内，公司筹备成立了VR事业部，通过社会招聘和内部骨干提拔等方式，组建了一支精干的业务及技术队伍，与北京意景技术公司互相支持与配合，积极推动从技术、市场等方面的相关工作，努力实现未来VR事业的长足发展。

2) 在线游戏业务的持续发展

报告期内，全国各大运营商陆续进行标清机顶盒向安卓高清机顶盒的转型过渡，安卓游戏已陆续登陆全国主流渠道商平台。在综合考虑市场情况及陕西纷腾互动公司发展战略的情况下，2017年，公司重点工作放在了扩大市场占有率上，通过与运营商及第三方SP合作，新开拓合作11家，其中电信运营商7家，广电3家，移动运营商1家，接入主要为安卓平台。但因运营商平台升级，原有部分合作区域出现了过渡期用户下滑，收入波动；一些新拓展的区域，因账期问题，收入存在滞后性，陕西纷腾互动2017年财务报表业经众华会计师事务所（特殊普通合伙）审计，并于2018年4月16日出具了标准无保留意见审计报告（报告文号为众会字（2018）第3518号），经审计的陕西纷腾2017年度归属于公司普通股股东的净利润为1,131.34万元，扣除非经常性损益后归属于公司普通股股东的净利润为1,024.73万元，低于盈利承诺水平（2017年承诺业绩为扣除非经常性损益后归属于公司普通股股东的净利润为1,200万元），

差异额为175.27万元，2017年度业绩承诺未能实现。综上所述，公司未能完成2017年业绩承诺。

3) 在线教育项目的发展情况

公司控股的深圳市指尖城市网络科技有限公司持续深化“润·教育”等项目的运作和推广，是才艺教学服务行业，以活动/比赛/游学服务为业务切入点，构建“一站式S2B服务平台”。2017年，指尖城市公司举办了多场具有社会影响力的活动，如“沙里淘晶”古筝分级赛、“小佳星”少儿才艺大赛、第八届“芳吟杯”全国古筝比赛、深圳少儿春晚喜迎新春文艺展演等演出活动，深受家长、青少年学生和机构的好评。并首次举办校招活动，一面对接高校资源，一面组织培训机构进入校园进行校招，此次校招活动为机构储备师资资源500余人。截止目前，入驻润·教育平台机构总数已达到4606家、备案并开展业务合作机构数2797家，占平台机构总数61%。2018年，指尖城市公司将继续在商业模式探索、市场开拓方面投入资源，在资金投入方面做好财务管控，不断总结经验的同时，实施顺应市场需求的企业发展战略。

4) 2017年度优朋普乐公司实现净利润437.95万元，扣除非经常性损益后净利润1,169.44万元，较2016年同期增加了15,916.02万元（以上数据未经审计）。虽然公司在2017年度与同期相比，实现了较大幅度的业绩提升，并从2016年度的大幅亏损到2017年度实现了盈利，但由于OTT TV遗留的历史问题尚未彻底解决，公司业绩未能达到2017年的业绩承诺水平。

根据优朋普乐公司在2017年经营业绩的完成情况，经协议各方友好协商，公司与优朋普乐公司、优朋普乐公司股东邵以丁、深圳合华汇智股权投资合伙企业（有限合伙）于2018年4月10日共同签署了《股份回购协议》（简称“回购协议”），约定邵以丁根据回购协议约定之方式、价格等回购甲方持有的乙方所有股份。截止目前，邵以丁先生已足额支付了首期回购款。

（四）、提高公司治理水平

作为上市公司，公司一直将公司治理水平的提升作为一项重要工作予以执行，中国资本市场日益成熟，法规和监管日益完善，提高公司治理水平将有利于公司的长远发展。公司将通过不断深入学习提高规范运作意识，提高公司规范运作水平，把握规范发展的原则，提高董事、监事及高管履行职责的能力和水平。2017年度，公司召开了股东大会3次、董事会8次、监事会8次。同时，要求董事、监事及高管做到勤勉尽责，强化规范运作的意识，学习提高公司治理水平，公司组织大股东、董事、监事及高管参加了交易所及协会的相关专业培训：组织财务总监黄敏女士于2017年5月9日至10日参加深圳证券交易所举办的2017年第一期上市公司财务总监培训班；独立董事李挥先生于2017年8月15日至8月17日参加了深圳证券交易所创业企业培训中心在昆明举办的第八十五期上市公司独立董事后续培训培训班；组织董秘李汉辉先生于2017年11月18-19日参加深圳上市公司协会举办的“估值建模培训班、并购估值建模培训班”、于2017年12月20日-21日在台州联合举办“创业板第十二期上市公司董秘后续培训班”；组织董事长陈坤江先生和总经理张海川先生于2017年11月29日至11月30日参加了中国证监会上市公司监管部举办的2017年第8期上市公司董事长、总经理研修班；报告期内，组织董事熊科佳先生、代昆先生报名并于2018年1月10日至1月11日参加了深圳证监局举办的上市公司2017年度董事监事培训班。通过相关学习，强化董事、监事及高管的公司治理意识，提升公司治理的相关知识水平。

在信息披露方面，公司将继续提高上市公司透明度，公开、公平和公正地向投资者进行信息披露。作为一项长期坚持的工作，公司在公司治理方面仍有很多方面需要提升和学习，公司将继续积极探索适合本公司的治理模式，不断完善治理结构和内控制度，增强企业及下属各公司各部门的法制观念，令企业在不断的发展中与时俱进，不断向前发展。

2、2018年经营计划

2018年，公司将根据公司战略发展方向，加强企业盈利能力，持续提升核心竞争力，实现企业的产业升级，具体如下：

1、在主营业务发展方面，公司继续坚持自主创新的发展战略，通过持续投入资金与不断加强团队素质建设，向客户提供最先进的产品、解决方案及服务。利用上市公司的优势积极整合资金、内容、技术、专利等资源，持续关注广电、VR视频、游戏、教育和传媒内容等方面的相关优质资产，同时打通从内容整合、平台播控、内容分发到数据传输的通道，提升平台运营能力和建设技术能力，通过家庭电视屏向广大数字电视用户提供海量优质内容，谋求公司在经济效益和社会效益方面获得更大的收益回报。

2、在VR业务方面，加快“VR+广电”试播工作的落地，公司VR事业部将与北京意景技术公司密切配合，积极参与到运营商的业务推广当中，配合运营商做好用户试播工作，进一步准确了解最终的用户的需求，在不断获得用户反馈的信息后，尽快组织资源优化技术及内容，同时，积极与更多的运营商开展“VR+广电”的合作，早日实现“VR+广电”的大规模产业化播出。2018年，北京意景技术公司也将积极参加国际及国内的行业专业展会，2018年4月9日-12日意景技术公司亮相2018美国广播电视展（NAB Show），参展期间北京意景技术凭借领先于行业的广电级VR内容量产能力，及百余部优秀作品得到业内的关注与好评。目前在VR行业，优秀VR内容的稀缺已严重制约了行业的整体发展，而致力于VR内容制作领域的意景公司凭借其VR内容量产能力，在稀缺的VR内容制作领域独树一帜。同时，北京意景技术在展会中展示了完整的广电级VR直播系统的解决方案，填补了广电领域VR内容实时编排制作方面的空白，为高品质VR直播内容的制作提供了良好的技术工具，该解决方案将是VR内容制作发展中的一个里程碑意义的产品，对VR制作水平的提升具有重要的价值。

3、在游戏业务方面，陕西纷腾互动将持续加强与电信、移动、联通和广电运营商、互联网电视渠道在电视游戏、教育等业务方面展开深度合作，结合宏观经济发展趋势和机遇，适时地确立了陕西纷腾互动业务发展方向并进行战略布局，在加强现有业务的基础上，培育重点地区，深化合作；拓展新市场，不断开发如教育、VR游戏等新产品和新业务、丰富产品线，培育新的利润增长点。陕西纷腾互动在2018年度将继续探索VR游戏的开发及商业模式，利用运营商的资源积极推动软件产品的销售与硬件打包合作方案，未来实现用户可以在家中通过VR设备连接，体验身临其境的VR游戏。

为了提升未来陕西纷腾互动公司经营水平，完成业绩承诺，根据行业发展及公司战略，2018年陕西纷腾互动公司将重点做好以下几点：

（1）业务平台智能化建设

根据运营商策略调整，公司已做好相应的技术及产品储备，全面升级游戏平台及产品，完善的C/S模式安卓游戏大厅,可支撑H5、云模式、常规APK等多种产品形态。实现智能业务平台的多元对接、空间管理、产品轻量化，满足市场需要。随着运营商平台升级完成，收入努力实现稳定并增长。

（2）产品体系智能化升级

配合运营商及市场需要，对产品进行智能化升级，加强产品互动性，对3D类产品增加多种操作方式，对特色棋牌产品及全新的智能化精品游戏进行深度运营，打开新的成长空间。

（3）加深渠道拓展与合作

针对原有渠道，加强与运营商的合作，做到无缝对接，实现全方位信息沟通，紧密配合运营商战略升级及日常运营活动；针对新拓展渠道，因业务上线初期，合作存在磨合期，公司将安排专人或者驻地人员，专人专管，时时跟进，迅速积累运营商及用户数据，针对地区特点，进行业务梳理、产品筛选、制定上线及更新规划，确保业务发展顺利。

（4）重点区域深化运营

针对已有合作及新拓展合作，分别筛选了数据优秀、配合紧密的区域，进行深化运营，力

求重点区域收入再上一个台阶。

4、2018年，指尖城市公司将继续推动“润教育”品牌的持续运营，通过与政府、专业机构及社会资源的多方面合作，继续夯实S2B的商业模式，将平台建设，增加营收作为核心指标，在深耕深圳市场的同时，提高“润教育”的品牌影响力和推动“润教育”的跨地域拓展。继续策划举办具有社会影响力的大型活动/赛事/游学系列活动，提高平台知名度，扩大社会影响范围；探讨引入战略投资人，未来择机启动企业的A轮融资准备工作。

5、继续通过投资推动和完善公司在产业方面的布局，持续关注广电、虚拟现实、在线游戏、在线教育和文化传媒内容的优质资产，在合适的时机下实施对外投资，构建围绕主营业务的产业生态圈。

6、提升公司经营能力，努力成为推动行业发展的开拓者和领导者，提升公司核心竞争能力，实现公司整体业务规模和产业的升级，为股东及投资者创造更大的价值。

四、可能面对的风险

1、虚拟现实技术创新风险

伴随大数据、可视计算、人机交互、数字感知、新一代显示技术的发展，虚拟现实行业正从初创期走向成长期，相关技术还处于不断完善阶段，普通消费者级市场正逐步启动，商业模式也在不断探索之中，围绕“内容——传输——终端”的产业链正在逐渐形成。由于没有成熟技术和模式可借鉴，技术创新将存在一定的风险，可能会出现因关键技术解决困难、产品技术方案设计不周等而导致研发周期延长的风险、不能如期实现开发目标的风险，以及商业模式不成熟而导致收益不能如期实现的风险。

在行业存在标准缺乏、内容匮乏、拍摄转化及传输技术仍不成熟、硬件设备限制等问题的情况下，公司作为率先提出“虚拟现实+广播电视”的先行者和实践者，积极投入资金和人力，与国家重点实验室和专业研发机构密切合作，一步步解决了“VR+广电”的技术问题，同时也与广电运营商积极开展“VR+广电”的试播合作。通过试播的合作，公司已基本打通了VR视频和全景视频内容在广电网络传输的技术链路，为将“VR+广电”进一步推进并在未来实现落地迈出了重要的一步。公司将继续投入资金和人力，努力克服各项技术创新的困难，不断完善相关技术，探索出切实可行的商业模式，争取早日实现“VR+广电”的产业化落地，为广大数字电视用户带来更好的视频内容体验。

2、对外投资的风险

企业对外投资不仅是企业发展的需要，而且是企业进行价值创造的必经途径。2016年公司针对文化传媒内容、游戏内容、VR视频内容和教育内容等方面进行了一系列对外投资。2018年公司将继续关注上述领域的优质资产，并根据实际情况加大对上述领域的投资。但对外投资仍不可避免地存在业务、财务、市场等风险，为此，公司将对项目进行深入的技术经济论证，特别是对经济效益与投资风险进行重点评价分析，从而确定项目的可行性，降低各项投资风险。对于对外投资的股份回购事项，公司将继续与受让人保持密切沟通，关注回购事项的落实情况。

3、商誉减值的风险

截至报告期末，公司商誉账面余额15,149.14万元，计提商誉减值421.29万元，商誉账面价值14,727.85万元，如并购的有关子公司未来业绩出现大幅下滑且无扭转希望，可能出现计提商誉减值的风险。针对此类风险，公司会继续加强内部子公司管理，实时跟踪并购子公司的经营状况及所在行业变化趋势，给予并购子公司必要资源共享，保障并购子公司稳健发展。

报告期内，公司以主营业务技术为核心，利用技术和市场优势，积极协助各控股子公司的业务构建，丰富公司在广电的产业布局，形成与主营业务的协同效应，打造产业大生态链。

通过技术、内容、人才和市场的整合，不断提升企业核心竞争力，并积极与广电运营商展开了更深入的合作。由于未来各项合作是否达成仍存在不确定性，为此公司将与广电运营商在探讨研究的过程中，不断完善合作方案，对合作模式与合作内容进行充分的论证，解决遇到的各种问题。从短期来看，业务协作模式仍需要不断磨合，完善提升协同效应的效果，从长期来看，坚持主营业务的发展，并在投资方面以主营业务为核心开展投资活动，不但有利于企业的长远发展，避免“跨界”所带来的巨大风险，更能为公司在未来带来更好的业绩回报。

十、接待调研、沟通、采访等活动登记表

1、报告期内接待调研、沟通、采访等活动登记表

√ 适用 □ 不适用

接待时间	接待方式	接待对象类型	调研的基本情况索引
2017年02月21日	实地调研	机构	http://irm.cninfo.com.cn/szse/index.html
2017年02月28日	实地调研	机构	http://irm.cninfo.com.cn/szse/index.html
2017年03月08日	实地调研	机构	http://irm.cninfo.com.cn/szse/index.html
2017年03月09日	实地调研	机构	http://irm.cninfo.com.cn/szse/index.html
2017年03月10日	实地调研	机构	http://irm.cninfo.com.cn/szse/index.html
2017年03月17日	实地调研	机构	http://irm.cninfo.com.cn/szse/index.html
2017年06月30日	电话沟通	机构	http://irm.cninfo.com.cn/szse/index.html
2017年07月11日	实地调研	机构	http://irm.cninfo.com.cn/szse/index.html
2017年07月17日	实地调研	机构	http://irm.cninfo.com.cn/szse/index.html
2017年08月25日	实地调研	机构	http://irm.cninfo.com.cn/szse/index.html
2017年11月08日	实地调研	机构	http://irm.cninfo.com.cn/szse/index.html
2017年12月13日	实地调研	机构	http://irm.cninfo.com.cn/szse/index.html

第五节 重要事项

一、公司普通股利润分配及资本公积金转增股本情况

报告期内普通股利润分配政策，特别是现金分红政策的制定、执行或调整情况

适用 不适用

报告期内，利润分配政策无调整。

公司2017年3月14日召开的2016年度股东大会审议通过《关于2015年度利润分配预案》，确定2016年年度权益分派方案为：拟以现有总股本413,100,000股为基数向全体股东每10股派发现金股利0.20元人民币（含税），不进行资本公积金转增股本。

公司于2017年5月12日实施了2016年度权益分派。

现金分红政策的专项说明	
是否符合公司章程的规定或股东大会决议的要求：	是
分红标准和比例是否明确和清晰：	是
相关的决策程序和机制是否完备：	是
独立董事是否履职尽责并发挥了应有的作用：	是
中小股东是否有充分表达意见和诉求的机会，其合法权益是否得到了充分保护：	是
现金分红政策进行调整或变更的，条件及程序是否合规、透明：	不适用

公司报告期利润分配预案及资本公积金转增股本预案与公司章程和分红管理办法等的相关规定一致

是 否 不适用

公司报告期利润分配预案及资本公积金转增股本预案符合公司章程等的相关规定。

本年度利润分配及资本公积金转增股本预案

每 10 股送红股数（股）	0
每 10 股派息数（元）（含税）	0.00
每 10 股转增数（股）	0
分配预案的股本基数（股）	413,100,000
现金分红总额（元）（含税）	0.00
现金分红占利润分配总额的比例	0.00%
本次现金分红情况	
其他	
利润分配或资本公积金转增预案的详细情况说明	
根据众华会计师事务所（特殊普通合伙）出具的《审计报告》[众会字(2018)第 3516 号]，公司 2017 年度实现归属于上市公司	

司股东的净利润为-73,731,561.83 元，其中母公司实现的净利润为-49,622,511.34 元；加期初未分配利润 90,615,639.53 元，减去实施 2016 年度分配方案分配的 8,262,000.00 元，本年可供分配的利润为 8,622,077.70 元。本年度末资本公积余额为 96,485,690.87 元。公司合并报表中经营活动产生的现金流量净额为-108,467,914.49 元。鉴于《公司章程》第一百八十三条规定：出现 当年合并报表经营活动产生的现金流量净额为负数‘情况下，公司可以不进行现金分红。在符合利润分配原则、保证公司正常经营和长远发展的前提下，为了更好的兼顾股东的即期利益和长远利益，公司当前需要集中资金用于经营，以确保公司经营的可持续发展。因此，依据《公司法》及《公司章程》的有关规定，公司 2017 年度拟不进行利润分配，也不进行资本公积金转增股本。本预案尚需提交 2017 年度股东大会审议。

公司近 3 年（包括本报告期）的普通股股利分配方案（预案）、资本公积金转增股本方案（预案）情况

1、公司2015年度合并报表中经营活动产生的现金流量净额为-1,295,891.28元。鉴于《公司章程》第一百八十三条规定：“出现‘当年合并报表经营活动产生的现金流量净额为负数’情况下，公司可以不进行现金分红”。在符合利润分配原则、保证公司正常经营和长远发展的前提下，为了更好的兼顾股东的即期利益和长远利益，公司需要集中资金用于经营，以确保公司经营的可持续发展。因此，依据《公司法》及《公司章程》的有关规定，公司2015年度不进行现金利润分配，资本公积金转增股本预案是以229,500,000股为基数向全体股东每10股转增8股，共计转183,600,000股，转增后公司总股本将增加至413,100,000股。

2、根据众华会计师事务所（特殊普通合伙）出具的《审计报告》[众会字(2017)第0952号]，根据证监会鼓励企业现金分红，给予投资者稳定、合理回报的指导意义，在符合利润分配原则、保证公司正常经营和长远发展的前提下，为了更好的兼顾股东的利益，根据《公司法》及《公司章程》的相关规定，公司2016年度利润分配及资本公积金转增股本预案为：以现有总股本413,100,000股为基数向全体股东每10股派发现金股利0.20元人民币（含税），不进行资本公积金转增股本。

3、经公司第四届董事会第八次会议决议，对2017年末未分配利润不进行现金分红和资本公积转增股本。本预案尚需提交2017年度股东大会审议。

公司近三年（包括本报告期）普通股现金分红情况表

单位：元

分红年度	现金分红金额（含税）	分红年度合并报表中归属于上市公司普通股股东的净利润	占合并报表中归属于上市公司普通股股东的净利润的比率	以其他方式现金分红的金额	以其他方式现金分红的比例
2017 年	0.00	-73,731,561.83	0.00%	0.00	0.00%
2016 年	8,262,000.00	13,644,581.92	60.55%	0.00	0.00%
2015 年	0.00	7,166,899.02	0.00%	0.00	0.00%

公司报告期内盈利且母公司可供普通股股东分配利润为正但未提出普通股现金红利分配预案

适用 不适用

二、承诺事项履行情况

1、公司实际控制人、股东、关联方、收购人以及公司等承诺相关方在报告期内履行完毕及截至报告期末尚未履行完毕的承诺事项

适用 不适用

承诺来源	承诺方	承诺类型	承诺内容	承诺时间	承诺期限	履行情况
收购报告书或权益变动报告书中所作承诺						
资产重组时所作承诺						
首次公开发行或再融资时所作承诺	陈坤江;李绪华	关于同业竞争、关联交易、资金占用方面的承诺	1、本人/公司(包括本人/公司控制的全资、控股企业或其他关联企业,下同)目前未从事与佳创视讯所经营业务相同或类似的业务,与佳创视讯不构成同业竞争。2、自本承诺函出具之日起,本人/公司将不以任何方式直接或间接经营任何与佳创视讯所经营业务有竞争或可能构成竞争的业务,以避免与佳创视讯构成同业竞争。3、如因本人/公司违反本承诺函而给佳创视讯造成损失的,本人/公司同意全额赔偿佳创视讯因此遭受的所有损失。4、本承诺受中国法律管辖,对本	2011年09月16日	9999-12-31	正在履行

			人/公司具有约束力。			
股权激励承诺						
其他对公司中小股东所作承诺	陈坤江	其他承诺	陈坤江先生倡议：在坚持自愿、合规的前提下，鼓励佳创视讯及全资子公司、控股子公司全体员工积极买入佳创视讯（股票代码：300264）股票。陈坤江先生承诺，按照本倡议的相关内部细则，凡于 2017 年 6 月 13 日至 6 月 16 日期间净买入的佳创视讯股票，且连续持有 12 个月以上并在职的员工，若因在前述时间期间增持佳创视讯股票并在特定期间内减持造成的损失，陈坤江先生将以个人资金予以补偿；若有股票增值收益则归员工个人所有。	2017 年 06 月 13 日	2018-06-18	正常履行中
	陈坤江	股份限售承诺	董事长陈坤江先生承诺即日起一年内不减持本	2016 年 12 月 14 日	2017-12-13	履行完毕

			人持有的公司股份			
	陈坤江	股份增持承诺	自 2016 年 12 月 14 日起三个月内通过深圳证券交易所交易系统增持公司股份，增持金额不低于 1500 万元人民币，且不触发要约收购义务。本次拟增持股份不设定价格期间，陈坤江先生将基于对公司股票价值的合理判断，并根据近期公司股票价格波动情况及资本市场整体趋势，逐步实施增持计划。	2016 年 12 月 14 日	2017-03-13	履行完毕
承诺是否按时履行	是					
如承诺超期未履行完毕的，应当详细说明未完成履行的具体原因及下一步的工作计划	无					

2、公司资产或项目存在盈利预测，且报告期仍处在盈利预测期间，公司就资产或项目达到原盈利预测及其原因做出说明

适用 不适用

三、控股股东及其关联方对上市公司的非经营性占用资金情况

适用 不适用

公司报告期不存在控股股东及其关联方对上市公司的非经营性占用资金。

四、董事会对最近一期“非标准审计报告”相关情况的说明

适用 不适用

五、董事会、监事会、独立董事（如有）对会计师事务所本报告期“非标准审计报告”的说明

适用 不适用

六、董事会关于报告期会计政策、会计估计变更或重大会计差错更正的说明

适用 不适用

会计政策变更的内容和原因	审批程序	备注
根据财政部《关于印发<企业会计准则第42号—持有待售的非流动资产、处置组和终止经营>的通知》（财会〔2017〕13号）的规定，本公司自2017年5月28日起执行前述准则。	经过公司第四届董事会第八次会议审议通过	根据该准则的相关规定，施行日存在的持有待售的非流动资产、处置组和终止经营，应当采用未来适用法处理。本公司本报告期无此种情况。
根据财政部《关于印发修订<企业会计准则第16号—政府补助>的通知》（财会〔2017〕15号）的规定，本公司自2017年6月12日起执行前述准则。	经过公司第四届董事会第八次会议审议通过	根据该准则的相关规定，本公司对2017年1月1日存在的政府补助采用未来适用法处理，对2017年1月1日至该准则施行日之间新增的政府补助根据该准则进行调整。本公司报告期政府补助列入“其他收益”17,161,815.93元。

七、与上年度财务报告相比，合并报表范围发生变化的情况说明

适用 不适用

公司报告期无合并报表范围发生变化的情况。

八、聘任、解聘会计师事务所情况

现聘任的会计事务所

境内会计师事务所名称	众华会计师事务所（特殊普通合伙）
境内会计师事务所报酬（万元）	52
境内会计师事务所审计服务的连续年限	6
境内会计师事务所注册会计师姓名	梁烽 文爱凤
境内会计师事务所注册会计师审计服务的连续年限	4/3

是否改聘会计师事务所

是 否

聘请内部控制审计会计师事务所、财务顾问或保荐人情况

适用 不适用

九、年度报告披露后面临暂停上市和终止上市情况

适用 不适用

十、破产重整相关事项

适用 不适用

公司报告期末未发生破产重整相关事项。

十一、重大诉讼、仲裁事项

适用 不适用

本年度公司无重大诉讼、仲裁事项。

十二、处罚及整改情况

适用 不适用

公司报告期不存在处罚及整改情况。

十三、公司及其控股股东、实际控制人的诚信状况

适用 不适用

十四、公司股权激励计划、员工持股计划或其他员工激励措施的实施情况

适用 不适用

公司报告期无股权激励计划、员工持股计划或其他员工激励措施及其实施情况。

十五、重大关联交易

1、与日常经营相关的关联交易

适用 不适用

公司报告期末未发生与日常经营相关的关联交易。

2、资产或股权收购、出售发生的关联交易

适用 不适用

公司报告期末未发生资产或股权收购、出售的关联交易。

3、共同对外投资的关联交易

适用 不适用

公司报告期未发生共同对外投资的关联交易。

4、关联债权债务往来

适用 不适用

公司报告期不存在关联债权债务往来。

5、其他重大关联交易

适用 不适用

公司报告期无其他重大关联交易。

十六、重大合同及其履行情况

1、托管、承包、租赁事项情况

(1) 托管情况

适用 不适用

公司报告期不存在托管情况。

(2) 承包情况

适用 不适用

公司报告期不存在承包情况。

(3) 租赁情况

适用 不适用

公司报告期不存在租赁情况。

2、重大担保

适用 不适用

公司报告期不存在担保情况。

3、委托他人进行现金资产管理情况

(1) 委托理财情况

适用 不适用

报告期内委托理财概况

单位：万元

具体类型	委托理财的资金来源	委托理财发生额	未到期余额	逾期未收回的金额
银行理财产品	闲置募集资金和自有资金	13,439	4,169	0
券商理财产品	自有资金	1,100	1,100	0
信托理财产品	自有资金	500	0	0
其他类	自有资金	24,480	1,500	0
合计		39,519	6,769	0

单项金额重大或安全性较低、流动性较差、不保本的高风险委托理财具体情况

√ 适用 □ 不适用

单位：万元

受托机构名称（或受托人姓名）	受托机构（或受托人）类型	产品类型	金额	资金来源	起始日期	终止日期	资金投向	报酬确定方式	参考年化收益率	预期收益（如有）	报告期实际损益金额	报告期损益实际收回情况	计提减值准备金额（如有）	是否经过法定程序	未来是否还有委托理财计划	事项概述及相关查询索引（如有）
浦发银行	银行	利多多财富班车理财	2,000	自有资金	2016年01月07日	2017年01月01日	投资	合同	3.35%	66.45	0.55	66.45		是	不确定	
浦发银行	银行	利多多财富班车理财	4,000	募集资金	2016年01月08日	2017年01月02日	投资	合同	3.35%	132.53	1.1	132.53		是	不确定	
浦发银行	银行	利多多财富班车理财	2,374	募集资金	2016年01月14日	2017年01月08日	投资	合同	3.35%	78.66	1.96	78.66		是	不确定	
浦发银行	银行	利多多财富班车理财	1,000	自有资金	2016年01月18日	2017年01月12日	投资	合同	3.35%	33.04	1.1	33.04		是	不确定	
恒天财富	基金	恒天财富稳利投资基金	1,000	自有资金	2016年05月27日	2017年03月27日	投资	合同	8.50%	68.23	68.23	68.23		是	不确定	
中融	信托	中融融	500	自有	2016	2017	投资	合同	7.20%	26.24	26.24	26.24		是	不确	

信托		雅资金信托计划		资金	年 06 月 08 日	年 03 月 02 日										定	
恒天融泽	基金	恒天稳金投资基金	3,500	自有资金	2016 年 07 月 20 日	2017 年 05 月 09 日	投资	合同	4.00%	29.22	1.98	29.22		是	不确定		
恒天财富	基金	恒天稳金投资基金	800	自有资金	2016 年 08 月 05 日	2017 年 09 月 18 日	投资	合同	4.00%	14.49	12.43	14.49		是	不确定		
恒天融泽	基金	恒天稳金投资基金	300	自有资金	2016 年 08 月 12 日	2017 年 09 月 19 日	投资	合同	4.00%	8.04	5.06	8.04		是	不确定		
植瑞投资	基金	植瑞长青投资基金	400	自有资金	2016 年 08 月 19 日	2017 年 08 月 20 日	投资	合同	7.30%	29.4	29.4	29.4		是	不确定		
植瑞投资	基金	植瑞现金管理投资基金	1,100	自有资金	2016 年 10 月 13 日	2017 年 08 月 31 日	投资	合同	4.00%	23.21	14.94	23.21		是	不确定		
恒天财富	基金	恒天稳盛私募投资基金	100	自有资金	2016 年 10 月 14 日	2017 年 01 月 14 日	投资	合同	6.00%	1.5	1.5	1.5		是	不确定		
植瑞投资	基金	植瑞现金管理	2,600	自有资金	2016 年 10 月 18 日	2017 年 05 月 09 日	投资	合同	4.30%	24.3	20.21	24.3		是	不确定		
恒天财富	基金	恒天稳裕私募投资基金	150	自有资金	2016 年 12 月 02 日	2017 年 12 月 31 日	投资	合同	4.80%	8.03	8.03	8.03		是	不确定		
恒天财富	基金	恒天财富私募投资基金	100	自有资金	2016 年 12 月 14 日	2017 年 06 月 13 日	投资	合同	7.80%	3.85	3.85	3.85		是	不确定		
恒天财富	基金	恒天财富私募	500	自有资金	2016 年 12	2017 年 01	投资	合同	7.50%	3.08	3.08	3.08		是	不确定		

		投资基金			月 14 日	月 13 日										
恒天 财富	基金	恒天财 富私募 投资基 金	1,000	自有 资金	2016 年 12 月 19 日	2017 年 12 月 20 日	投资	合同	7.80%	77.81	77.81	77.81		是	不确 定	
恒天 财富	基金	恒天财 富私募 投资基 金	2,500	自有 资金	2016 年 12 月 22 日	2017 年 03 月 21 日	投资	合同	7.00%	42.67	42.67	42.67		是	不确 定	
恒天 财富	基金	恒天财 富私募 投资基 金	500	自有 资金	2016 年 12 月 23 日	2017 年 06 月 21 日	投资	合同	7.30%	18.01	18.01	18.01		是	不确 定	
植瑞 投资	基金	植瑞长 青	1,000	自有 资金	2017 年 01 月 13 日	2017 年 04 月 13 日	投资	合同	7.00%	17.26	17.26	17.26		是	不确 定	
恒天 财富	基金	恒天财 富私募 基金	500	自有 资金	2017 年 01 月 18 日	2017 年 07 月 17 日	投资	合同	7.30%	18.01	18.01	18.01		是	不确 定	
恒天 财富	基金	恒天财 富私募 资金	100	自有 资金	2017 年 01 月 19 日	2017 年 05 月 23 日	投资	合同	4.50%	1.66	1.66	1.66		是	不确 定	
恒天 融泽	基金	恒天稳 金投资 基金	200	自有 资金	2017 年 01 月 19 日	2017 年 08 月 08 日	投资	合同	4.50%	3.63	3.63	3.63		是	不确 定	
恒天 财富	基金	恒天财 富私募 投资基 金	200	自有 资金	2017 年 03 月 15 日	2017 年 08 月 02 日	投资	合同	4.31%	3.57	3.57	3.57		是	不确 定	
恒天 财富	基金	恒天财 富投资 基金	200	自有 资金	2017 年 03 月 17 日	2017 年 05 月 09 日	投资	合同	4.50%	0.85	0.85	0.85		是	不确 定	
恒天 财富	基金	恒天财 富私募 投资基	2,000	自有 资金	2017 年 03 月 24	2017 年 05 月 10	投资	合同	4.00%	10.42	10.42	10.42		是	不确 定	

		金			日	日										
植瑞投资	基金	植瑞长青投资基金	500	自有资金	2017年03月31日	2017年06月30日	投资	合同	7.00%	8.73	8.73	8.73		是	不确定	
浦发银行	银行	财富班车	65	募集资金	2017年04月10日	2017年10月08日	投资	合同	2.75%	0.89	0.89	0.89		是	不确定	
植瑞投资	基金	植瑞长青私募基金	300	自有资金	2017年04月21日	2018年04月21日	投资	合同	8.00%	24	0	0		是	不确定	
浦发银行	银行	惠至28天	200	募集资金	2017年05月18日	2017年06月16日	投资	合同	3.00%	0.46	0.46	0.46		是	不确定	
植瑞投资	基金	植瑞现金管理	1,500	自有资金	2017年06月07日	2017年12月31日	投资	合同	4.75%	20.6	20.6	0		是	不确定	
植瑞投资	基金	植瑞聚鑫36号	300	自有资金	2017年06月07日	2017年07月10日	投资	合同	6.00%	1.53	1.53	1.53		是	不确定	
植瑞投资	基金	植瑞长青投资基金	300	自有资金	2017年06月26日	2017年12月26日	投资	合同	7.20%	10.83	10.83	10.83		是	不确定	
植瑞投资	基金	植瑞现金管理投资基金	550	自有资金	2017年06月27日	2017年12月31日	投资	合同	4.00%	7	7	0		是	不确定	
植瑞投资	基金	植瑞长青投资基金	450	自有资金	2017年07月07日	2017年10月07日	投资	合同	7.00%	7.94	7.94	7.94		是	不确定	
浦发银行	银行	财富班车	2,300	募集资金	2017年07月07日	2017年10月08日	投资	合同	4.30%	25.47	25.47	25.47		是	不确定	

浦发银行	银行	现金管理 1 号	500	募集资金	2017 年 07 月 07 日	2017 年 12 月 31 日	投资	合同	2.20%	2.77	2.77	2.77		是	不确定
植瑞投资	基金	植瑞长青私募投资基金	1,000	自有资金	2017 年 07 月 10 日	2017 年 10 月 10 日	投资	合同	7.00%	17.64	17.64	17.64		是	不确定
植瑞投资	基金	植瑞长青私募投资基金	600	自有资金	2017 年 07 月 12 日	2017 年 10 月 18 日	投资	合同	7.00%	10.59	10.59	10.59		是	不确定
浦发银行	银行	财富班车 1 号	1,000	自有资金	2017 年 08 月 18 日	2017 年 09 月 18 日	投资	合同	3.70%	3.14	3.14	3.14		是	不确定
恒天中岩	基金	恒天稳金投资基金	230	自有资金	2017 年 09 月 11 日	2017 年 11 月 27 日	投资	合同	4.50%	1.69	1.69	1.69		是	不确定
招商证券	券商	磐石 485 期	100	自有资金	2017 年 12 月 28 日	2018 年 02 月 08 日	投资	合同	5.55%	0.64	0.05	0		是	不确定
招商证券	券商	磐石 486 期	1,000	自有资金	2017 年 12 月 28 日	2018 年 02 月 08 日	投资	合同	5.55%	6.39	0.61	0		是	不确定
合计			39,519	--	--	--	--	--	--	894.47	513.49	--		--	--

委托理财出现预期无法收回本金或存在其他可能导致减值的情形

适用 不适用

(2) 委托贷款情况

适用 不适用

公司报告期不存在委托贷款。

4、其他重大合同

适用 不适用

公司报告期不存在其他重大合同。

十七、社会责任情况

1、履行社会责任情况

公司自上市以来，一直积极履行企业应尽的义务，承担社会责任。公司在不断为股东创造价值的同时，也积极承担对员工、客户、社会等其他利益相关者的责任。公司严格遵守《劳动法》、《劳动合同法》等相关法律法规，通过多种方式为员工提供平等的发展机会，注重对员工的安全生产、劳动保护和身心健康的保护，尊重和维护员工的个人利益，制定了人力资源管理制度，对人员录用、员工培训、工资薪酬、福利保障等进行了详细规定，建立了较为完善的绩效考核体系，为员工提供了良好的劳动环境，重视人才培养，实现员工与企业的共同成长。

公司严格按照《公司法》、《深圳证券交易所创业板股票上市规则》、《上市公司信息披露管理办法》等相关法律法规的要求，及时、准确、真实、完整地进行信息披露，通过投资者电话、电子邮箱、公司网站和投资者关系互动平台等多种方式与投资者进行沟通交流，提高了公司的透明度和诚信度。规范股东大会的召集、召开及表决程序，通过现场、网络等合法有效的方式，更多的股东特别是中小股东能够参加股东大会，确保股东对公司重大事项的知情权、参与权和表决权，公司认真履行信息披露义务，秉持公平、公正、公开的原则对待全体投资者，维护广大投资者的利益。公司非常重视对投资者的合理回报，制定了相对稳定的利润分配政策和分红方案以回报股东。

2、履行精准扶贫社会责任情况

(1) 精准扶贫规划

公司报告年度暂未开展精准扶贫工作，也暂无后续精准扶贫计划。

(2) 年度精准扶贫概要

公司报告年度暂未开展精准扶贫工作，也暂无后续精准扶贫计划。

(3) 精准扶贫成效

指标	计量单位	数量/开展情况
一、总体情况	——	——
二、分项投入	——	——
1.产业发展脱贫	——	——
2.转移就业脱贫	——	——
3.易地搬迁脱贫	——	——
4.教育扶贫	——	——
5.健康扶贫	——	——
6.生态保护扶贫	——	——
7.兜底保障	——	——
8.社会扶贫	——	——

9.其他项目	——	——
三、所获奖项（内容、级别）	——	——

（4）后续精准扶贫计划

无

3、环境保护相关的情况

上市公司及其子公司是否属于环境保护部门公布的重点排污单位

不适用

公司不属于重点排污单位

十八、其他重大事项的说明

√ 适用 □ 不适用

1、公司于2016年3月18日与虚拟现实技术及系统国家重点实验室、信息光子学与光通信国家重点实验室、国家广播电视网工程技术研究中心、数字电视国家工程实验室共同签订了《“虚拟现实+广播电视”产业化发展战略合作框架协议》（公告编号：2016-008），并于同年4月10日与以上机构签署了技术开发服务合同（公告编号：2016-013）。在合作各方的共同努力下，相关研发项目基本已按照目标完成并已结项，并进入发明专利及软件著作权的申请阶段，报告期内公司自主申请了4项发明专利，分别是：自由视点视频导播方法及系统（专利受理号：201710596856.3）、一种基于多层深度平面的深度学习视差估计方法（专利受理号：201710597329.4）、基于三摄像采集的自由立体匹配方法（专利受理号：201710907903.1）、基于AVS+的VR全景视频直播高速解码方法及系统（专利受理号：201710712655.5）；与北京航空航天大学联合申请了1项发明专利：一种虚实融合场景中漫游路径规划的方法（专利受理号：201710351740.3），截至目前，以上专利均已进入实质审查阶段。同时，公司自主申请并取得了六项软件著作权，分别是：舞台场景自由视点视频生成软件V1.0（登记号：2017SR398956）、佳创虚拟现实转播中的摄像机路径控制软件V1.0（登记号：2017SR399762）、VR全景视频直播高速解码软件V1.0（登记号：2017SR398927）、佳创VR业务有线网络传输系统V1.0（登记号：2017SR653609）、佳创虚拟现实视频融合直播系统软件V1.0（登记号：2017SR653613）、VR全景视频高效编码技术软件V1.0（登记号：2017SR463080）。

2、2016年4月22日，公司与深圳市天威视讯股份有限公司签订了《“天威视讯——佳创视讯”虚拟现实产业化运营合作协议》（公告编号：2016-017）；2016年4月27日，公司与湖北省广播电视信息网络股份有限公司共同签订了《“湖北广电——佳创视讯”虚拟现实产业化运营合作协议》（公告编号：2016-030）；2016年5月20日，公司与吉视传媒股份有限公司共同签订了《吉视传媒股份有限公司与深圳市佳创视讯技术股份有限公司关于 虚拟现实+广播电视 产业化运营合作协议》（公告编号：2016-035）。2017年6月29日，公司与深圳市天威视讯股份有限公司、吉视传媒股份有限公司、华数传媒控股股份有限公司、陕西广电网络传媒(集团)股份有限公司、河南有线电视网络集团有限公司签署“共同创新试播虚拟现实业务的合作协议”（公告编号：2017-037），开展“VR+广电”试播合作。公司目前已正式与广电运营商逐步开展“VR+广电”的试播合作，下一步我们将继续积极推动相关的合作。

3、公司第三届董事会第十五次会议审议同意公司与深圳市前海梧桐并购投资基金管理有

限公司合作设立一家基金管理公司，并以基金管理公司作为普通合伙人，成立一家有限合伙企业。2016年9月26日，由双方合资设立的基金管理公司：珠海佳创梧桐投资管理有限公司正式取得了由珠海市横琴新区工商行政管理局颁发的营业执照（统一社会信用代码：91440400MA4UW1KY4C）；2016年10月13日，以珠海佳创梧桐投资管理有限公司为普通合伙人，以珠海佳创梧桐投资管理有限公司管理层为有限合伙人，发起设立的有限合伙企业：珠海佳创梧桐投资企业（有限合伙）正式取得了由珠海市横琴新区工商行政管理局颁发的营业执照（统一社会信用代码：91440400MA4UWEFQ27）。2017年1月10日支付珠海佳创梧桐投资管理有限公司投资款98万元人民币（注册资本500万元，首期出资200万元，本公司占比49%）。

在完成以上工商注册后，公司与深圳市前海梧桐并购投资基金管理有限公司就公司的未来发展战略及投资方向进行了研讨，针对公司所关注的主要领域及已投资项目的情况进行了研究。经讨论，合作双方认为，在目前市场环境变化及多种因素影响的背景下，基于审慎使用资金的原则，为了降低投资风险，保障投资者的利益，目前各方将利用各自的资源对公司所关注领域的项目进行前期搜索和储备，在合适的时机下再进行资金募集及项目投资，提高基金投资的效率及可靠性。报告期内，前海梧桐向公司根据公司战略发展方向以及所关注之领域，提供了部分项目资料予公司，如公司经研究、审议对相关项目实施投资，公司将根据相关法规及披露要求及时进行披露。

十九、公司子公司重大事项

√ 适用 □ 不适用

2018年3月，公司全资子公司深圳市佳创视讯文化传媒有限公司与何向东先生方签署了《股权转让协议书》，深圳市佳创视讯文化传媒有限公司将其持有的北京前进咨询有限公司51%的股权以人民币12.75万元转让给何向东先生，何向东先生已于2018年3月12日按照协议规定支付了转让款。截止本报告披露日，该事项尚在办理工商变更中。

第六节 股份变动及股东情况

一、股份变动情况

1、股份变动情况

单位：股

	本次变动前		本次变动增减（+，-）					本次变动后	
	数量	比例	发行新股	送股	公积金转股	其他	小计	数量	比例
一、有限售条件股份	95,097,872	23.02%				-524,906	-524,906	94,572,966	22.89%
3、其他内资持股	95,097,872	23.02%				-524,906	-524,906	94,572,966	22.89%
境内自然人持股	95,097,872	23.02%				-524,906	-524,906	94,572,966	22.89%
二、无限售条件股份	318,002,128	76.98%				524,906	524,906	318,527,034	77.11%
1、人民币普通股	318,002,128	76.98%				524,906	524,906	318,527,034	77.11%
三、股份总数	413,100,000	100.00%				0	0	413,100,000	100.00%

股份变动的原因

适用 不适用

股份变动的批准情况

适用 不适用

股份变动的过户情况

适用 不适用

股份变动对最近一年和最近一期基本每股收益和稀释每股收益、归属于公司普通股股东的每股净资产等财务指标的影响

适用 不适用

公司认为必要或证券监管机构要求披露的其他内容

适用 不适用

2、限售股份变动情况

适用 不适用

二、证券发行与上市情况

1、报告期内证券发行（不含优先股）情况

适用 不适用

2、公司股份总数及股东结构的变动、公司资产和负债结构的变动情况说明

适用 不适用

3、现存的内部职工股情况

适用 不适用

三、股东和实际控制人情况

1、公司股东数量及持股情况

单位：股

报告期末普通股 股东总数	23,723	年度报告披露日 前上一月末普通 股股东总数	22,215	报告期末表决权 恢复的优先股股 东总数（如有） （参见注 9）	0	年度报告披露日 前上一月末表决 权恢复的优先股 股东总数（如有） （参见注 9）	0	
持股 5% 以上的股东或前 10 名股东持股情况								
股东名称	股东性质	持股比例	报告期末 持股数量	报告期内 增减变动 情况	持有有限 售条件的 股份数量	持有无限 售条件的 股份数量	质押或冻结情况	
							股份状态	数量
陈坤江	境内自然人	29.50%	121,866,168	50000	91,399,626	30,466,542	质押	67,200,000
#赵建平	境内自然人	2.11%	8,700,000	3700000	0	8,700,000		
中央汇金资产管 理有限责任公司	国有法人	1.74%	7,202,340	0	0	7,202,340		
#李汉杰	境内自然人	1.43%	5,918,456	0	0	5,918,456		
#夏海洪	境内自然人	1.34%	5,518,800	877933	0	5,518,800		
黎虹	境内自然人	0.99%	4,077,040	2630040	0	4,077,040		
褚雯丽	境内自然人	0.83%	3,444,900	2312200	0	3,444,900		
黄超	境内自然人	0.80%	3,299,000	2648700	0	3,299,000		
周来娣	境内自然人	0.70%	2,910,800	590500	0	2,910,800		
孟鹰	境内自然人	0.47%	1,933,700	703680	0	1,933,700	质押	318,600

战略投资者或一般法人因配售新股成为前 10 名股东的情况（如有）（参见注 4）	无		
上述股东关联关系或一致行动的说明	公司未知前 10 名股东之间是否存在关联关系，也未知是否属于一致行动人。		
前 10 名无限售条件股东持股情况			
股东名称	报告期末持有无限售条件股份数量	股份种类	
		股份种类	数量
#赵建平	8,700,000	人民币普通股	8,700,000
中央汇金资产管理有限责任公司	7,202,340	人民币普通股	7,202,340
#李汉杰	5,918,456	人民币普通股	5,918,456
#夏海洪	5,518,800	人民币普通股	5,518,800
黎虹	4,077,040	人民币普通股	4,077,040
褚雯丽	3,444,900	人民币普通股	3,444,900
黄超	3,299,000	人民币普通股	3,299,000
周来娣	2,910,800	人民币普通股	2,910,800
孟鹰	1,933,700	人民币普通股	1,933,700
吴为才	1,872,300	人民币普通股	1,872,300
前 10 名无限售流通股股东之间，以及前 10 名无限售流通股股东和前 10 名股东之间关联关系或一致行动的说明	公司未知前 10 名无限售流通股股东之间是否存在关联关系，也未知是否属于一致行动人；公司未知前 10 名无限售流通股股东和前 10 名股东之间是否存在关联关系，也未知是否属于一致行动人。		
参与融资融券业务股东情况说明（如有）（参见注 5）	公司股东赵建平个人普通账户持有公司股票 8,300,000 股，通过中信证券股份有限公司客户信用交易担保证券账户持有 400,000 股，实际合计持有 8,700,000 股；公司股东李汉杰通过国泰君安证券股份有限公司客户信用交易担保证券账户持有 5,918,456 股，实际合计持有 5,918,456 股；公司股东夏海洪个人普通账户持有公司股票 546,800 股，通过海通证券股份有限公司客户信用交易担保证券账户持有 4,972,000 股，实际合计持有 5,518,800 股。		

公司前 10 名普通股股东、前 10 名无限售条件普通股股东在报告期内是否进行约定购回交易

是 否

公司前 10 名普通股股东、前 10 名无限售条件普通股股东在报告期内未进行约定购回交易。

2、公司控股股东情况

控股股东性质：自然人控股

控股股东类型：自然人

控股股东姓名	国籍	是否取得其他国家或地区居留权
陈坤江	中国	否

主要职业及职务	董事长
报告期内控股和参股的其他境内外上市公司的股权情况	无

控股股东报告期内变更

适用 不适用

公司报告期控股股东未发生变更。

3、公司实际控制人情况

实际控制人性质：境内自然人

实际控制人类型：自然人

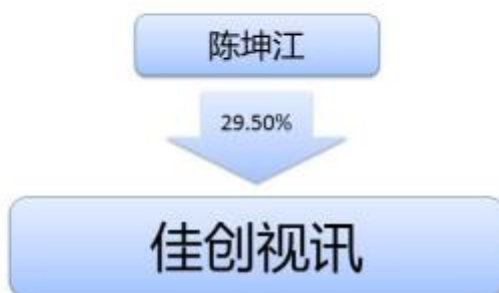
实际控制人姓名	国籍	是否取得其他国家或地区居留权
陈坤江	中国	否
主要职业及职务	董事长	
过去 10 年曾控股的境内外上市公司情况	无	

实际控制人报告期内变更

适用 不适用

公司报告期实际控制人未发生变更。

公司与实际控制人之间的产权及控制关系的方框图



实际控制人通过信托或其他资产管理方式控制公司

适用 不适用

4、其他持股在 10%以上的法人股东

适用 不适用

5、控股股东、实际控制人、重组方及其他承诺主体股份限制减持情况

适用 不适用

第七节 优先股相关情况

适用 不适用

报告期公司不存在优先股。

第八节 董事、监事、高级管理人员和员工情况

一、董事、监事和高级管理人员持股变动

姓名	职务	任职状态	性别	年龄	任期起始日期	任期终止日期	期初持股数（股）	本期增持股份数量（股）	本期减持股份数量（股）	其他增减变动（股）	期末持股数（股）
陈坤江	董事长	现任	男	55	2010年08月08日	2020年04月16日	121,816,168	50,000			121,866,168
张海川	董事	现任	男	43	2010年08月08日	2020年04月16日	1,435,219				1,435,219
刘 宇	董事	离任	男	44	2010年08月08日	2017年01月06日	0				0
吴 谦	董事	离任	男	42	2010年08月08日	2017年01月06日	134,190				134,190
高 见	董事	离任	男	41	2011年11月17日	2017年01月06日	170,860				170,860
赵子忠	独立董事	离任	男	45	2010年08月08日	2017年01月06日	0				
李冠滨	董事	离任	男	27	2012年05月18日	2017年01月06日	0				
刘鹏	独立董事	现任	男	52	2014年01月06日	2020年04月16日	0				
朱鸣学	独立董事	现任	男	67	2014年01月06日	2020年04月16日	0				
李小龙	监事	现任	男	44	2010年08月08日	2020年04月16日	229,635				229,635
彭忠福	监事	现任	男	43	2010年	2020年	1,883,723				1,883,723

					08月08日	04月16日					
胡勇	监事	现任	男	42	2012年12月07日	2020年04月16日	211,599				211,599
熊科佳	副总经理	现任	男	45	2011年10月19日	2020年04月16日	0				
黄敏	财务总监	现任	女	45	2010年08月08日	2020年04月16日	243,137				243,137
李汉辉	董事会秘书	现任	男	41	2015年07月02日	2020年04月16日	0				0
李挥	独立董事	现任	男	54	2017年04月17日	2020年04月16日	0				
代昆	董事	现任	男	38	2017年04月17日	2020年04月16日	0				
陈旭昇	副总经理	现任	男	28	2017年11月17日	2020年04月16日	0				
合计	--	--	--	--	--	--	126,124,531	50,000	0	0	126,174,531

二、公司董事、监事、高级管理人员变动情况

√ 适用 □ 不适用

姓名	担任的职务	类型	日期	原因
吴谦	董事	任期满离任	2017年04月07日	换届离任
李冠滨	董事	任期满离任	2017年04月07日	换届离任
高见	董事	任期满离任	2017年04月07日	换届离任
刘宇	董事	任期满离任	2017年04月07日	换届离任
赵子忠	独立董事	任期满离任	2017年04月07日	换届离任

高见	副总经理	解聘	2017年11月17日	个人原因
----	------	----	-------------	------

三、任职情况

公司现任董事、监事、高级管理人员专业背景、主要工作经历以及目前在公司的主要职责

公司现任董事、监事、高级管理人员专业背景、主要工作经历以及目前在公司的主要职责

1、董事

公司董事会现由七名董事组成，其中独立董事三名，具体如下：

陈坤江先生，中国国籍，无境外永久居留权，1962年出生，曾任深圳市佳视达实业有限公司总经理、深圳市京利华贸易发展有限公司董事、深圳民营企业家协会理事、深圳市总商会（工商联）常务理事、深圳市企业家协会及企业联合会副会长，2000年起历任公司总经理、董事、董事长。现任公司董事长。

张海川先生，中国国籍，无境外永久居留权，1974年出生，大学本科，工程师，曾任深圳市经天科技股份有限公司工程师、深圳市民基通信技术有限公司副总经理，2002年4月起先后任公司终端部经理、技术总监、总裁助理、董事、副总经理、董事会秘书。现任公司董事、总经理。

熊科佳先生，中国国籍，无境外永久居留权，1972年出生，大学本科，曾任深圳市聚友视讯有限公司系统集成工程师；深圳市同洲视讯传媒有限公司技术开发中心副总监；深圳市同洲电子股份有限公司系统集成部经理、视讯VOD产品线副经理。2010年12月起任公司市场总监，现任公司副总经理。

代昆先生，中国国籍，无境外永久居留权，1980年出生，大学本科，曾任深圳市讯天通讯技术有限公司研发工程师、部门经理；深圳市同洲视讯传媒有限公司技术开发中心研发工程师；深圳市同洲电子股份有限公司研发部经理、总监、视讯产品线副经理；2011年11月起任公司研发中心研发总监。

刘鹏先生，中国籍，无境外永久居住权，1965年出生，香港理工大学硕士、中国注册会计师、中国注册税务师，现在是中兴财光华会计师事务所有限公司深圳分所合伙人。

朱鸣学先生，中国籍，无境外永久居住权，1950年出生，大学本科，高级工程师，曾任深圳大学教师，先后参与深圳大学计算中心、网络中心、任计算中心副主任、校办信息室主任等职务。后任深圳清华大学研究院院长助理。负责技术创新和科技成果转化等工作，参与筹建清华比威网络技术有限公司，并任技术研发和生产副总裁，从事下一代互联网核心设备-基于IPV6的高性能安全路由器的研发和生产工作。2010年12月退休，现任深圳市软件行业协会资深副会长、清华大学计算机技术领域全日制工程硕士研究生指导委员会委员、清华大学深圳研究生院计算机网络技术工程研究中心技术顾问。

李挥先生，中国籍，无境外永久居住权，1964年出生，博士，教授、博士生导师。2003年12月至今，在北京大学深圳研究生院任职，现任教授。

2、监事

公司监事会由三名监事组成，其中职工监事一人，具体如下：

彭忠福先生，中国国籍，无境外永久居留权，1974年出生，大学本科，曾任深圳市经天科技股份有限公司工程师，2002年11月起先后任公司硬件开发工程师、硬件开发部经理、终端产品部总监、董事。现任公司监事、总工程师。

胡勇先生，中国国籍，无境外永久居留权，1975年生，硕士研究生，2003年12月起在我司工作，现任公司监事、研发总监。

李小龙先生，中国国籍，1973年出生，硕士研究生，曾任深圳麦当劳餐厅有限公司经理，深圳市立升科技有限公司人力资源部经理，2003年10月起任公司人力资源部经理。现任公司监事、综合管理部总监。

3、高级管理人员

张海川先生，董事、总经理，简历同前。

熊科佳先生，董事、副总经理，简历同前。

代昆先生，董事、副总经理，简历同前。

陈旭昇先生，中国国籍，无境外永久居留权，1990年出生，2014年大学本科毕业于英国埃克塞特大学（英文：The University of Exeter），数学专业，2014年10月起曾任公司项目管理员、行销工程师、商务部经理、总裁助理。

黄敏女士，中国国籍，无境外永久居留权，1972年出生，大学本科、高级会计师，曾任深圳英海威光电通信有限公司财务经理、深圳市日上新科技有限公司财务经理，2004年5月起担任公司财务经理，现任公司财务总监。

李汉辉先生，中国国籍，无境外居留权，1976年出生，大学本科。2008年2月至2015年2月在深圳市科特科技股份有限公司工作期间先后担任总经理助理、董事会秘书、董事、副总经理，主管公司投融资、企业上市、企业战略发展、人事行政、业务管理等多项工作。2015年3月至今在公司任董事会秘书。

在股东单位任职情况

适用 不适用

在其他单位任职情况

适用 不适用

任职人员姓名	其他单位名称	在其他单位担任的职务	任期起始日期	任期终止日期	在其他单位是否领取报酬津贴
陈坤江	英鹏创展	董事长	2009年07月09日		否
陈坤江	京利华	董事	2001年03月01日		否
李汉辉	深圳市明源软件股份有限公司	独立董事	2016年09月06日	2019年09月05日	是
刘鹏	中兴财光华会计师事务所有限公司深圳分所	合伙人	2016年05月01日		是
刘鹏	深圳清溢光电股份有限公司	独立董事	2015年09月14日	2018年09月13日	是
刘鹏	深圳市中联岳华税务师事务所有限公司	合伙人	2007年11月01日		是
朱鸣学	深圳市软件行业协会	资深副会长	2010年12月31日		否
朱鸣学	深圳市共济科技股份有限公司	独立董事	2016年06月16日	2019年06月15日	是
李挥	深圳市优博讯科技股份有限公司	独立董事	2012年09月	2018年09月26日	是

			26 日	日	
李挥	任子行网络科技有限公司	独立董事	2016 年 05 月 10 日	2019 年 05 月 11 日	是
在其他单位任职情况的说明	无				

公司现任及报告期内离任董事、监事和高级管理人员近三年证券监管机构处罚的情况

适用 不适用

四、董事、监事、高级管理人员报酬情况

董事、监事、高级管理人员报酬的决策程序、确定依据、实际支付情况

董事、监事、高级管理人员报酬的决策程序、确定依据、实际支付情况

公司董事、监事报酬由股东大会决定，高级管理人员报酬由董事会决定；在公司承担职务的董事、监事、高级管理人员报酬由公司支付，董事、监事不另外支付津贴。独立董事津贴依据股东大会决议支付，独立董事会务费据实报销。公司董事、监事、高级管理人员的报酬是依据公司盈利水平及各董事、监事、高级管理人员的分工及履行情况确定。公司现有在任董事、监事、高级管理人员共13人，2017年实际支付410.11万元。

公司报告期内董事、监事和高级管理人员报酬情况

单位：万元

姓名	职务	性别	年龄	任职状态	从公司获得的税前报酬总额	是否在公司关联方获取报酬
陈坤江	董事长	男	55	现任	26.83	否
张海川	董事	男	43	现任	46.05	否
熊科佳	董事	男	45	现任	41.15	否
代 昆	董事	男	38	现任	38.86	否
刘 宇	董事	男	44	离任	0	是
吴 谦	董事	男	42	离任	0	是
高 见	董事	男	41	离任	29.94	否
赵子忠	独立董事	男	45	离任	1.3	否
李冠滨	董事	男	27	离任	0	是
刘鹏	独立董事	男	52	现任	4.8	否
朱鸣学	独立董事	男	67	现任	4.8	否
李 挥	独立董事	男	54	现任	3.6	否
李小龙	监事	男	44	现任	39.01	否
彭忠福	监事	男	43	现任	41.15	否
胡勇	监事	男	42	现任	40.68	否
黄 敏	财务总监	女	45	现任	35.81	否

李汉辉	董事会秘书	男	41	现任	35.98	否
陈旭昇	副总经理	男	28	现任	20.15	否
合计	--	--	--	--	410.11	--

公司董事、高级管理人员报告期内被授予的股权激励情况

适用 不适用

五、公司员工情况

1、员工数量、专业构成及教育程度

母公司在职员工的数量（人）	190
主要子公司在职员工的数量（人）	152
在职员工的数量合计（人）	342
当期领取薪酬员工总人数（人）	342
母公司及主要子公司需承担费用的离退休职工人数（人）	0
专业构成	
专业构成类别	专业构成人数（人）
生产人员	0
销售人员	84
技术人员	197
财务人员	14
行政人员	35
综合管理人员	12
合计	342
教育程度	
教育程度类别	数量（人）
硕士及以上	26
本科	230
专科	67
专科以下	19
合计	342

2、薪酬政策

公司严格执行国家相关劳动用工政策和地方法律法规，制定完善的薪酬体系，根据岗位价值评估结果，确定员工薪资，实施公平的绩效考核制度，为员工提供月度表彰、项目奖、年度奖金、岗位晋升等一系列激励机制，充分调动员工工作积极性。

3、培训计划

公司以企业战略为向导，设立了完善的培训体系，根据不同岗位制定具体培训计划，以提升员工的综合素质和专业技能，满足公司快速发展需要的同时，充分考虑员工的自我发展，将员工个人发展纳入企业发展的轨道。

4、劳务外包情况

适用 不适用

第九节 公司治理

一、公司治理的基本状况

报告期内，公司严格按照《公司法》、《证券法》、《上市公司治理准则》、《深圳证券交易所创业板股票上市规则（2014修订）》、《深圳证券交易所创业板上市公司规范运作指引》等法律、法规和中国证监会有关法律法规等的要求，不断完善公司的法人治理结构，建立健全公司内部管理和控制制度，持续深入开展公司治理活动，促进公司规范运作，提高公司治理水平。

截至报告期末，公司治理的实际状况符合《上市公司治理准则》和《深圳证券交易所创业板上市公司规范运作指引》等要求。

(一) 关于股东与股东大会：公司严格按照《上市公司股东大会规则》、《公司章程》、《股东大会议事规则》等规定和要求，规范地召集、召开股东大会，平等对待所有股东，并尽可能为股东参加股东大会提供便利，使其充分行使股东权利。

(二) 关于公司与控股股东：公司控股股东严格规范自己的行为，没有超越股东大会直接或间接干预公司的决策和经营活动。公司拥有独立完整的业务和自主经营能力，在业务、人员、资产、机构、财务上独立于控股股东，公司董事会、监事会和内部机构独立运作。

(三) 关于董事和董事会：公司董事会设董事七名，其中独立董事三名，董事会的人数及人员构成符合法律、法规和《公司章程》的要求。各位董事能够依据《深圳证券交易所创业板上市公司规范运作指引》、《董事会议事规则》、《独立董事工作细则》等工作，出席董事会和股东大会，勤勉尽责地履行职责和义务，同时积极参加相关培训，熟悉相关法律法规。

(四) 关于监事和监事会：公司监事会设监事三名，其中职工监事1名，监事会的人数及人员构成符合法律、法规和《公司章程》的要求。各位监事能够按照《监事会议事规则》的要求，认真履行自己的职责，对公司重大事项、关联交易、财务状况以及董事、高级管理人员履行职责的合法合规性进行监督。

公司治理的实际状况与中国证监会发布的有关上市公司治理的规范性文件是否存在重大差异

是 否

公司治理的实际状况与中国证监会发布的有关上市公司治理的规范性文件不存在重大差异。

二、公司相对于控股股东在业务、人员、资产、机构、财务等方面的独立情况

公司自成立以来严格按照《公司法》、《证券法》等有关法律、法规和《公司章程》的要求规范运作，在业务、人员、资产、机构和财务等方面相互独立，拥有独立完整的采购、生产、销售、研发系统，具备面向市场自主经营的能力。

1、业务独立

本公司具有独立的研发、销售、服务业务体系，独立签署各项与其生产经营有关的合同，独立开展各项生产经营活动，本公司的业务独立于控股股东、实际控制人，与控股股东、实际控制人不存在同业竞争或者显失公平的关联交易。

2、资产完整

公司资产独立完整、权属清晰。公司具备与生产经营有关的研发系统、服务系统、辅助系统和配套设施，合法拥有经营活动所需的土地、房屋、软件、专利权等资产的所有权或使用权，上述资产可以完整地用于公司所从事的生产经营活动。公司的原材料采购和产品销售系统均独立于关联方。

3、机构独立

公司建立健全了独立的股东大会、董事会、监事会、经理的法人治理结构。并严格按照《公司法》、《公司章程》的规定履行各自的职责；建立了独立的、适应自身发展需要的组织结构，制定了完善的岗位 职责和管理制度，各部门按照规定的职责独立运作。

4、人员独立

本公司的董事、监事和高级管理人员严格按照《公司法》和《公司章程》的有关规定产生。公司的总经理、副总经理、财务负责人、董事会秘书均属专职，没有在主要股东及其控制的其他企业中担任除董事、监事以外的其他职务，且没有在以上关联企业领薪。本公司的财务人员没有在主要股东及其控制的其他企业中兼职。公司独立聘用高级管理人员和一般员工，在册员工均和公司签订了劳动合同，并按国家规定办理了社会保险。

5、财务独立

本公司设立了独立的财务部门，配备了必要的财务人员，建立了独立的财务核算体系，能够独立作出财务决策，制定了符合企业会计准则的财务会计管理制度。公司在银行独立开设账户，依法独立纳税，不存在与主要股东及其控制的其他企业共用银行账户的情形。

三、同业竞争情况

适用 不适用

四、报告期内召开的年度股东大会和临时股东大会的有关情况

1、本报告期股东大会情况

会议届次	会议类型	投资者参与比例	召开日期	披露日期	披露索引
2016 年度股东大会	年度股东大会	30.13%	2017 年 03 月 14 日	2017 年 03 月 15 日	http://www.cninfo.com.cn
2017 年第一次临时股东大会	临时股东大会	30.42%	2017 年 04 月 07 日	2017 年 04 月 08 日	http://www.cninfo.com.cn
2017 年第二次临时股东大会	临时股东大会	30.42%	2017 年 12 月 05 日	2017 年 12 月 06 日	http://www.cninfo.com.cn

2、表决权恢复的优先股股东请求召开临时股东大会

适用 不适用

五、报告期内独立董事履行职责的情况

1、独立董事出席董事会及股东大会的情况

独立董事出席董事会及股东大会的情况							
独立董事姓名	本报告期应参加董事会次数	现场出席董事会次数	以通讯方式参加董事会次数	委托出席董事会次数	缺席董事会次数	是否连续两次未亲自参加董事会会议	出席股东大会次数
李挥	6	4	1	1	0	否	0
朱鸣学	8	6	2	0	0	否	1
刘鹏	8	6	2	0	0	否	1

连续两次未亲自出席董事会的说明

无

2、独立董事对公司有关事项提出异议的情况

独立董事对公司有关事项是否提出异议

是 否

报告期内独立董事对公司有关事项未提出异议。

3、独立董事履行职责的其他说明

独立董事对公司有关建议是否被采纳

是 否

独立董事对公司有关建议被采纳或未被采纳的说明

2017年度，公司独立董事李挥先生、朱鸣学先生、刘鹏先生严格按照《公司法》、《证券法》、《关于在上市公司建立独立董事制度的指导意见》等法律、法规及《公司章程》、《独立董事工作制度》的相关规定，诚实、勤勉、独立地履行职责，积极出席相关会议，认真审议董事会各项议案。通过出席董事会、现场检查等方式，积极了解公司经营状况、内部控制建设情况以及董事会决议执行情况，充分利用自己的专业知识，对公司利润分配事项募集资金使用情况、聘任年审机构、对外投资等方面提出了很多宝贵的专业性建议，对公司财务及生产经营活动进行了有效监督，完善了公司的监督机制，提高了公司决策的科学性，维护了公司和全体股东的合法权益。

六、董事会下设专门委员会在报告期内履行职责情况

1、审计委员会

公司董事会审计委员会根据《公司章程》、《董事会审计委员会实施细则》等有关规定，积极履行职责。报告期内，审计委员会召开了五次会议，会议主要内容为：与会计师事务所就年度审计报告编制进行沟通与交流；就募集资金存放与使用、公司的内部控制制度的完善和执行与公司保持沟通；审查公司内部控制制度及执行情况，审核公司重要的会计政策；定期了解公司财务状况和经营情况。

2、薪酬与考核委员会

报告期内，公司董事会薪酬与考核委员会严格按照《公司章程》和《董事会薪酬与考核委员会实施细则》的规定开展相关工作，对公司董事和高级管理人员的薪酬情况进行了考评，并对公司薪酬情况、绩效管理、奖金发放提出了建设性意见。探讨公司绩效考核体系的进一步完善，对公司实施股权激励提出建议，促进股东利益、公司利益和公司员工利益结合在一起，使各方共同关注公司的长远发展，减少管理者的短期行为。

3、战略委员会

公司董事会战略委员会按照《公司章程》和《董事会战略委员会实施细则》等相关制度的规定，深入了解公司的经营情况及发展状况，对未来一段时间内公司所处行业的发展态势进行了研究，积极探讨符合公司发展战略方向的战略布局，为公司实现快速、持续、健康的发展积极出谋划策。

4、提名委员会

董事会提名委员会根据《公司章程》和《董事会提名委员会实施细则》等有关规定积极开展工作，认真履行职责，研究了董事、高级管理人员的选择标准和程序，广泛搜寻合格的董事和高级管理人员的人选，并向董事会提出建议。

七、监事会工作情况

监事会在报告期内的监督活动中发现公司是否存在风险

是 否

公司监事会对报告期内的监督事项无异议。

八、高级管理人员的考评及激励情况

根据《董事、监事、高级管理人员薪酬制度》及已建立的绩效考核体系，公司对高级管理人员的考评实行基本薪酬与工作绩效挂钩的激励与约束机制。经营年度结束后，根据公司年度经营目标完成情况以及高级管理人员的工作业绩，由董事会薪酬与考核委员会对高级管理人员进行年度绩效考核，并监督薪酬制度执行情况。公司则根据绩效考核结果兑现其绩效年薪，并进行奖惩。

2017年度，公司高级管理人员薪酬方案严格执行了公司薪酬考核制度，薪酬方案合理，薪酬发放的程序符合有关法律、法规及公司制度的规定

九、内部控制评价报告

1、报告期内发现的内部控制重大缺陷的具体情况

是 否

2、内控自我评价报告

内部控制评价报告全文披露日期	2018年04月18日
内部控制评价报告全文披露索引	详见巨潮资讯网 http://www.cninfo.com.cn

纳入评价范围单位资产总额占公司合并财务报表资产总额的比例	100.00%	
纳入评价范围单位营业收入占公司合并财务报表营业收入的比例	100.00%	
缺陷认定标准		
类别	财务报告	非财务报告
定性标准	<p>重大缺陷：(1) 内部控制无效；(2) 发现公司管理层存在的任何程度的舞弊；(3) 更正已公布的财务报表；(4) 注册会计师发现当期财务报告存在重大错报，而内部控制在运行过程中未能发现该错报。重要缺陷：(1) 当期财务报告存在重要错报，而内部控制在运行过程中未能发现该错报；(2) 虽未达到和超过该重要性水平，但从性质上看，仍应引起董事会和管理层重视的错报。一般缺陷：(1) 不构成重大缺陷和重要缺陷的其他缺陷。</p>	<p>重大缺陷：(1) 公司经营活动严重违反国家法律法规；(2) 媒体负面新闻频频曝光，对公司声誉造成重大伤害；(3) 中高级管理人员和高级技术人员严重流失；(4) 重要业务缺乏制度控制或制度性控制失效；(5) 内部控制评价的结果特别是重大缺陷或重要缺陷未得到整改。重要缺陷：(1) 公司违反国家法律法规受到轻微处罚；(2) 媒体出现负面新闻，涉及局部区域；(3) 关键岗位业务人员流失严重；(4) 重要业务制度控制或系统存在缺陷；(5) 内部重要缺陷未得到整改。一般缺陷：(1) 违反公司内部规章制度，但未形成损失；(2) 媒体出现负面新闻，但未造成重大影响；(3) 一般岗位业务人员流失严重；(4) 一般业务制度或系统存在缺陷；(5) 内部控制一般缺陷未得到整改。</p>
定量标准	<p>重大缺陷:错报金额\geq营业收入金额的 1% 重要缺陷:营业收入金额的 0.5%\leq错报金额$<$营业收入金额的 1% 一般缺陷:错报金额$<$营业收入金额的 0.5%</p>	<p>重大缺陷:错报金额\geq营业收入金额的 1% 重要缺陷:营业收入金额的 0.5%\leq错报金额$<$营业收入金额的 1% 一般缺陷:错报金额$<$营业收入金额的 0.5%</p>
财务报告重大缺陷数量 (个)	0	
非财务报告重大缺陷数量 (个)	0	
财务报告重要缺陷数量 (个)	0	
非财务报告重要缺陷数量 (个)	0	

十、内部控制审计报告或鉴证报告

内部控制鉴证报告

内部控制鉴证报告中的审议意见段	
我们认为，佳创视讯公司按照《企业内部控制基本规范》及相关规定于 2017 年 12 月 31 日在所有重大方面保持了有效的财务报告内部控制。	
内控鉴证报告披露情况	披露

内部控制鉴证报告全文披露日期	2018 年 04 月 18 日
内部控制鉴证报告全文披露索引	详见巨潮资讯网 http://www.cninfo.com.cn
内控鉴证报告意见类型	标准意见
非财务报告是否存在重大缺陷	否

会计师事务所是否出具非标准意见的内部控制鉴证报告

是 否

会计师事务所出具的内部控制鉴证报告与董事会的自我评价报告意见是否一致

是 否

第十节 公司债券相关情况

公司是否存在公开发行并在证券交易所上市，且在年度报告批准报出日未到期或到期未能全额兑付的公司债券
否

第十一节 财务报告

一、审计报告

审计意见类型	标准的无保留意见
审计报告签署日期	2018 年 04 月 16 日
审计机构名称	众华会计师事务所（特殊普通合伙）
审计报告文号	众会字(2018)第 3516 号
注册会计师姓名	梁烽、文爱凤

审计报告正文

深圳市佳创视讯技术股份有限公司全体股东：

一、审计意见

我们审计了深圳市佳创视讯技术股份有限公司（以下简称佳创视讯公司）财务报表，包括 2017 年 12 月 31 日的合并及公司资产负债表，2017 年度的合并及公司利润表、合并及公司现金流量表、合并及公司所有者权益变动表以及相关财务报表附注。

我们认为，后附的财务报表在所有重大方面按照企业会计准则的规定编制，公允反映了佳创视讯公司 2017 年 12 月 31 日的合并及公司财务状况以及 2017 年度的合并及公司经营成果和现金流量。

二、形成审计意见的基础

我们按照中国注册会计师审计准则的规定执行了审计工作。审计报告的“注册会计师对财务报表审计的责任”部分进一步阐述了我们在这些准则下的责任。按照中国注册会计师职业道德守则，我们独立于佳创视讯公司，并履行了职业道德方面的其他责任。我们相信，我们获取的审计证据是充分、适当的，为发表审计意见提供了基础。

三、关键审计事项

关键审计事项是我们根据职业判断，认为对本期财务报表审计最为重要的事项。这些事项的应对以对财务报表整体进行审计并形成审计意见为背景，我们不对这些事项单独发表意见。

1.可供出售金融资产减值计提的合理性

1.1 事件描述

如合并财务报表附注 5.11 所列示，截至 2017 年 12 月 31 日，权益性可供出售金融资产账面价值为人民币 1 亿元，其中：减值准备 653.42 万元。该类金融资产占佳创视讯公司资产总额的 10.98%。全部为以成本计量的可供出售金融资产权益工具，投资的全部为非上市股权。

管理层在资产负债表日对可供出售金融资产进行判断。上市公司可供出售金融资产的公允价值若发生较大幅度下降，或在综合考虑各种相关因素后、或这种下降趋势属于非暂时性的，或被投资单位经营所处的技术、市场、经济或法律环境等综合因素发生重大不利变化等，则认定该类资产存在客观的减值证据，

确认减值损失。贵公司对存在减值迹象的非上市股权投资，根据其账面价值与预计未来现金流量折现确定的现值之间的差额确认减值损失。

由于相关资产金额重大，其减值评估需要管理层作出重大判断，我们将该类资产的减值评估确认为重要审计领域。

1.2 审计中的应对：

我们对权益性可供出售金融资产的估值及减值准备计提执行的审计程序包括：

1.2.1 关注管理层认定减值迹象的情形及复核管理层如何判断未来现金流的现值低于账面价值；

1.2.2 如果预计现金流涉及同行业比较等，关注与估计未来现金流相关的市场信息；

1.2.3 评价预计未来现金流的重要假设。

2 评估合并财务报表中商誉及个别财务报表中对子公司投资的减值

2.1 事件描述

商誉减值的会计政策详情及分析请参阅合并财务报表附注“3 重要会计政策及会计估计” 3.29 所述的会计政策及“5 合并财务报表项目附注”5.16。

2017 年 12 月 31 日，佳创视讯公司合并财务报表中商誉的账面价值为人民币 14,727.85 万元，占佳创视讯公司合并财务报表净资产的比例为 27.20%，其中：减值准备余额为人民币 421.29 万元；佳创视讯公司财务报表中对子公司投资的账面价值为人民币 29,957.99 万元，占佳创视讯公司财务报表净资产的比例为 51.67%；上述商誉主要是佳创视讯公司分别于 2012 年度和 2016 年度因收购天柏宽带网络技术(北京)有限公司和陕西纷腾互动网络科技有限公司形成的。

由于商誉及对子公司投资的账面价值分别对合并财务报表及个别财务报表的重要性，同时在确定是否应计提减值时涉及重大的管理层判断和估计，特别在预测未来现金流量方面包括对预测收入、长期平均增长率和利润率以及确定恰当的折现率所作的假设，这些关键假设具有固有不确定性且可能受到管理层偏向的影响。因此，我们将评估合并财务报表中商誉及个别财务报表中对子公司投资的减值识别为关键审计事项。

2.2 审计中的应对

与评估合并财务报表中商誉及个别财务报表中对子公司投资的减值相关的审计程序中包括以下程序：

2.2.1 基于我们对佳创视讯公司业务的了解和企业会计准则的规定，评价管理层对各资产及资产组的识别以及如何将商誉和其他资产分配至各资产组；

2.2.2 通过将关键参数，包括预测收入、长期平均增长率及利润率与相关子公司的过往业绩、董事会批准的财务预算、近期的商业机会报告、行业研究报告和行业统计数据等进行比较，质疑管理层在预计未来现金流量现值时采用的假设和关键判断；

2.2.3 基于同行业可比公司的市场数据重新计算折现率，并将我们的计算结果与管理层计算预计未来现

现金流量现值时采用的折现率进行比较，以评价其计算预计未来现金流量现值时采用的折现率；

2.2.4 对预测收入和采用的折现率等关键假设进行敏感性分析，以评价关键假设的变化对减值评估结果的影响以及考虑对关键假设的选择是否存在管理层偏向的迹象。

四、其他信息

佳创视讯公司管理层（以下简称管理层）对其他信息负责。其他信息包括佳创视讯公司 2017 年年度报告中涵盖的信息，但不包括财务报表和我们的审计报告。

我们对财务报表发表的审计意见不涵盖其他信息，我们也不对其他信息发表任何形式的鉴证结论。

结合我们对财务报表的审计，我们的责任是阅读其他信息，在此过程中，考虑其他信息是否与财务报表或我们在审计过程中了解到的情况存在重大不一致或者似乎存在重大错报。

基于我们已执行的工作，如果我们确定其他信息存在重大错报，我们应当报告该事实。在这方面，我们无任何事项需要报告。

五、管理层和治理层对财务报表的责任

佳创视讯公司管理层（以下简称管理层）负责按照企业会计准则的规定编制财务报表，使其实现公允反映，并设计、执行和维护必要的内部控制，以使财务报表不存在由于舞弊或错误导致的重大错报。

在编制财务报表时，管理层负责评估佳创视讯公司的持续经营能力，披露与持续经营相关的事项，并运用持续经营假设，除非管理层计划清算佳创视讯公司、终止运营或别无其他现实的选择。

治理层负责监督佳创视讯公司的财务报告过程。

六、注册会计师对财务报表审计的责任

我们的目标是对财务报表整体是否不存在由于舞弊或错误导致的重大错报获取合理保证，并出具包含审计意见的审计报告。合理保证是高水平的保证，但并不能保证按照审计准则执行的审计在某一重大错报存在时总能发现。错报可能由于舞弊或错误导致，如果合理预期错报单独或汇总起来可能影响财务报表使用者依据财务报表作出的经济决策，则通常认为错报是重大的。

在按照审计准则执行审计工作的过程中，我们运用职业判断，并保持职业怀疑。同时，我们也执行以下工作：

（1）识别和评估由于舞弊或错误导致的财务报表重大错报风险，设计和实施审计程序以应对这些风险，并获取充分、适当的审计证据，作为发表审计意见的基础。由于舞弊可能涉及串通、伪造、故意遗漏、虚假陈述或凌驾于内部控制之上，未能发现由于舞弊导致的重大错报的风险高于未能发现由于错误导致的重大错报的风险。

（2）了解与审计相关的内部控制，以设计恰当的审计程序，但目的并非对内部控制的有效性发表意见。

（3）评价管理层选用会计政策的恰当性和作出会计估计及相关披露的合理性。

（4）对管理层使用持续经营假设的恰当性得出结论。同时，根据获取的审计证据，就可能对佳

创视讯公司持续经营能力产生重大疑虑的事项或情况是否存在重大不确定性得出结论。如果我们得出结论认为存在重大不确定性，审计准则要求我们在审计报告中提请报表使用者注意财务报表中的相关披露；如果披露不充分，我们应当发表非无保留意见。我们的结论基于截至审计报告日可获得的信息。然而，未来的事项或情况可能导致佳创视讯公司不能持续经营。

(5) 评价财务报表的总体列报、结构和内容（包括披露），并评价财务报表是否公允反映相关交易和事项。

(6) 就佳创视讯公司中实体或业务活动的财务信息获取充分、适当的审计证据，以对财务报表发表审计意见。我们负责指导、监督和执行集团审计，并对审计意见承担全部责任。

我们与治理层就计划的审计范围、时间安排和重大审计发现等事项进行沟通，包括沟通我们在审计中识别出的值得关注的内部控制缺陷。

我们还就已遵守与独立性相关的职业道德要求向治理层提供声明，并与治理层沟通可能被合理认为影响我们独立性的所有关系和其他事项，以及相关的防范措施。

从与治理层沟通过的事项中，我们确定哪些事项对本期财务报表审计最为重要，因而构成关键审计事项。我们在审计报告中描述这些事项，除非法律法规禁止公开披露这些事项，或在极少数情形下，如果合理预期在审计报告中沟通某事项造成的负面后果超过在公众利益方面产生的益处，我们确定不应在审计报告中沟通该事项。

二、财务报表

财务附注中报表的单位为：人民币元

1、合并资产负债表

编制单位：深圳市佳创视讯技术股份有限公司

2017 年 12 月 31 日

单位：元

项目	期末余额	期初余额
流动资产：		
货币资金	148,057,086.22	76,013,023.68
结算备付金		
拆出资金		
以公允价值计量且其变动计入当期损益的金融资产		27,946,299.42
衍生金融资产		

应收票据	16,259,264.00	12,337,015.97
应收账款	288,960,809.40	218,037,281.11
预付款项	3,957,769.67	9,864,276.72
应收保费		
应收分保账款		
应收分保合同准备金		
应收利息	850,517.29	23,916.61
应收股利		
其他应收款	8,070,318.79	6,840,758.88
买入返售金融资产		
存货	81,560,327.06	38,001,397.96
持有待售的资产	654,164.77	
一年内到期的非流动资产		
其他流动资产	39,488,615.58	167,013,865.19
流动资产合计	587,858,872.78	556,077,835.54
非流动资产：		
发放贷款及垫款		
可供出售金融资产	100,000,000.00	106,937,000.00
持有至到期投资		
长期应收款		
长期股权投资	982,273.43	
投资性房地产		
固定资产	14,879,396.61	17,711,679.52
在建工程		
工程物资		
固定资产清理		
生产性生物资产		
油气资产		
无形资产	44,781,660.02	43,673,518.98
开发支出	4,687,086.60	11,575,234.16
商誉	147,278,476.65	151,491,376.65
长期待摊费用	1,726,797.86	2,489,389.48
递延所得税资产	8,451,333.21	6,147,713.52
其他非流动资产		

非流动资产合计	322,787,024.38	340,025,912.31
资产总计	910,645,897.16	896,103,747.85
流动负债：		
短期借款	58,725,688.47	13,000,000.00
向中央银行借款		
吸收存款及同业存放		
拆入资金		
以公允价值计量且其变动计入当期损益的金融负债		
衍生金融负债		
应付票据	123,550,131.06	63,791,894.58
应付账款	44,832,754.43	38,866,872.21
预收款项	6,484,091.97	4,602,544.58
卖出回购金融资产款		
应付手续费及佣金		
应付职工薪酬	11,884,873.85	3,945,610.28
应交税费	1,776,954.12	17,081,260.92
应付利息		
应付股利		
其他应付款	105,552,747.87	116,098,612.18
应付分保账款		
保险合同准备金		
代理买卖证券款		
代理承销证券款		
持有待售的负债		
一年内到期的非流动负债		
其他流动负债		
流动负债合计	352,807,241.77	257,386,794.75
非流动负债：		
长期借款		
应付债券		
其中：优先股		
永续债		
长期应付款		

长期应付职工薪酬		
专项应付款		
预计负债		
递延收益	12,224,355.84	8,928,723.26
递延所得税负债	997,566.34	1,048,537.40
其他非流动负债		
非流动负债合计	13,221,922.18	9,977,260.66
负债合计	366,029,163.95	267,364,055.41
所有者权益：		
股本	413,100,000.00	413,100,000.00
其他权益工具		
其中：优先股		
永续债		
资本公积	96,485,690.87	96,485,690.87
减：库存股		
其他综合收益	443,527.54	-175,862.53
专项储备		
盈余公积	22,837,604.19	22,837,604.19
一般风险准备		
未分配利润	8,622,077.70	90,615,639.53
归属于母公司所有者权益合计	541,488,900.30	622,863,072.06
少数股东权益	3,127,832.91	5,876,620.38
所有者权益合计	544,616,733.21	628,739,692.44
负债和所有者权益总计	910,645,897.16	896,103,747.85

法定代表人：陈坤江

主管会计工作负责人：黄敏

会计机构负责人：颜学宽

2、母公司资产负债表

单位：元

项目	期末余额	期初余额
流动资产：		
货币资金	128,426,936.28	59,062,890.52
以公允价值计量且其变动计入当期损益的金融资产		17,313,245.62
衍生金融资产		

应收票据	16,259,264.00	12,337,015.97
应收账款	279,362,155.80	197,593,656.25
预付款项	3,154,056.61	7,451,684.65
应收利息	850,517.29	21,270.03
应收股利		
其他应收款	6,434,293.65	8,003,466.01
存货	76,167,897.82	37,436,107.60
持有待售的资产		
一年内到期的非流动资产		
其他流动资产	14,437,037.10	107,799,649.53
流动资产合计	525,092,158.55	447,018,986.18
非流动资产：		
可供出售金融资产	100,000,000.00	100,000,000.00
持有至到期投资		
长期应收款	13,068,400.00	13,874,000.00
长期股权投资	300,562,165.43	292,842,792.00
投资性房地产		
固定资产	9,290,213.30	12,641,632.34
在建工程		
工程物资		
固定资产清理		
生产性生物资产		
油气资产		
无形资产	19,547,597.43	14,553,753.88
开发支出	3,605,254.74	8,990,805.18
商誉		
长期待摊费用	180,457.05	181,517.06
递延所得税资产	7,996,489.53	5,827,939.25
其他非流动资产		
非流动资产合计	454,250,577.48	448,912,439.71
资产总计	979,342,736.03	895,931,425.89
流动负债：		
短期借款	58,725,688.47	13,000,000.00
以公允价值计量且其变动计入当		

期损益的金融负债		
衍生金融负债		
应付票据	123,550,131.06	63,791,894.58
应付账款	49,244,574.26	41,568,952.33
预收款项	4,983,113.97	4,602,544.58
应付职工薪酬	7,631,867.91	1,804,030.29
应交税费	505,615.42	10,140,713.32
应付利息		
应付股利		
其他应付款	143,000,000.00	115,000,000.00
持有待售的负债		
一年内到期的非流动负债		
其他流动负债		
流动负债合计	387,640,991.09	249,908,135.10
非流动负债：		
长期借款		
应付债券		
其中：优先股		
永续债		
长期应付款		
长期应付职工薪酬		
专项应付款		
预计负债		
递延收益	11,898,536.77	8,494,571.24
递延所得税负债	30,898.02	46,986.84
其他非流动负债		
非流动负债合计	11,929,434.79	8,541,558.08
负债合计	399,570,425.88	258,449,693.18
所有者权益：		
股本	413,100,000.00	413,100,000.00
其他权益工具		
其中：优先股		
永续债		
资本公积	96,485,690.87	96,485,690.87

减：库存股		
其他综合收益	175,088.78	
专项储备		
盈余公积	22,837,604.19	22,837,604.19
未分配利润	47,173,926.31	105,058,437.65
所有者权益合计	579,772,310.15	637,481,732.71
负债和所有者权益总计	979,342,736.03	895,931,425.89

3、合并利润表

单位：元

项目	本期发生额	上期发生额
一、营业总收入	243,186,058.81	232,212,073.27
其中：营业收入	243,186,058.81	232,212,073.27
利息收入		
已赚保费		
手续费及佣金收入		
二、营业总成本	340,598,810.79	242,339,185.43
其中：营业成本	193,977,535.60	145,038,503.78
利息支出		
手续费及佣金支出		
退保金		
赔付支出净额		
提取保险合同准备金净额		
保单红利支出		
分保费用		
税金及附加	1,006,840.64	1,308,748.17
销售费用	39,653,361.91	31,501,128.93
管理费用	84,681,323.51	62,848,126.02
财务费用	1,256,993.65	-2,558,350.71
资产减值损失	20,022,755.48	4,201,029.24
加：公允价值变动收益（损失以“－”号填列）		446,299.42
投资收益（损失以“－”号填列）	4,860,908.37	7,100,579.62

其中：对联营企业和合营企业的投资收益	2,273.43	
汇兑收益（损失以“-”号填列）		
资产处置收益（损失以“-”号填列）		
其他收益	17,161,815.93	
三、营业利润（亏损以“-”号填列）	-75,390,027.68	-2,580,233.12
加：营业外收入		13,202,315.19
减：营业外支出	4,979,548.65	3,688.95
四、利润总额（亏损总额以“-”号填列）	-80,369,576.33	10,618,393.12
减：所得税费用	-889,227.03	3,881,369.85
五、净利润（净亏损以“-”号填列）	-79,480,349.30	6,737,023.27
（一）持续经营净利润（净亏损以“-”号填列）	-79,480,349.30	6,737,023.27
（二）终止经营净利润（净亏损以“-”号填列）		
归属于母公司所有者的净利润	-73,731,561.83	13,644,581.92
少数股东损益	-5,748,787.47	-6,907,558.65
六、其他综合收益的税后净额	619,390.07	-117,562.63
归属母公司所有者的其他综合收益的税后净额	619,390.07	-117,562.63
（一）以后不能重分类进损益的其他综合收益		
1.重新计量设定受益计划净负债或净资产的变动		
2.权益法下在被投资单位不能重分类进损益的其他综合收益中享有的份额		
（二）以后将重分类进损益的其他综合收益	619,390.07	-117,562.63
1.权益法下在被投资单位以后将重分类进损益的其他综合收益中享有的份额		
2.可供出售金融资产公允价值变动损益	245,336.45	
3.持有至到期投资重分类为可供出售金融资产损益		

4.现金流量套期损益的有效部分		
5.外币财务报表折算差额	374,053.62	-117,562.63
6.其他		
归属于少数股东的其他综合收益的税后净额		
七、综合收益总额	-78,860,959.23	6,619,460.64
归属于母公司所有者的综合收益总额	-73,112,171.76	13,527,019.29
归属于少数股东的综合收益总额	-5,748,787.47	-6,907,558.65
八、每股收益：		
（一）基本每股收益	-0.18	0.03
（二）稀释每股收益	-0.18	0.03

本期发生同一控制下企业合并的，被合并方在合并前实现的净利润为：0.00 元，上期被合并方实现的净利润为：0.00 元。

法定代表人：陈坤江

主管会计工作负责人：黄敏

会计机构负责人：颜学宽

4、母公司利润表

单位：元

项目	本期发生额	上期发生额
一、营业收入	222,505,132.50	212,446,057.04
减：营业成本	191,492,861.23	142,093,106.59
税金及附加	787,028.62	1,026,160.44
销售费用	32,392,888.64	21,529,395.33
管理费用	51,401,980.48	36,339,682.31
财务费用	1,437,245.51	-2,284,344.89
资产减值损失	11,644,447.23	2,805,711.83
加：公允价值变动收益（损失以“－”号填列）		313,245.62
投资收益（损失以“－”号填列）	1,683,812.68	5,896,364.43
其中：对联营企业和合营企业的投资收益	2,273.43	
资产处置收益（损失以“-”号填列）		
其他收益	15,618,873.28	

二、营业利润（亏损以“－”号填列）	-49,348,633.25	17,145,955.48
加：营业外收入		10,820,389.32
减：营业外支出	2,414,483.78	104.40
三、利润总额（亏损总额以“－”号填列）	-51,763,117.03	27,966,240.40
减：所得税费用	-2,140,605.69	3,360,424.59
四、净利润（净亏损以“－”号填列）	-49,622,511.34	24,605,815.81
（一）持续经营净利润（净亏损以“－”号填列）	-49,622,511.34	24,605,815.81
（二）终止经营净利润（净亏损以“－”号填列）		
五、其他综合收益的税后净额	175,088.78	
（一）以后不能重分类进损益的其他综合收益		
1.重新计量设定受益计划净负债或净资产的变动		
2.权益法下在被投资单位不能重分类进损益的其他综合收益中享有的份额		
（二）以后将重分类进损益的其他综合收益	175,088.78	
1.权益法下在被投资单位以后将重分类进损益的其他综合收益中享有的份额		
2.可供出售金融资产公允价值变动损益	175,088.78	
3.持有至到期投资重分类为可供出售金融资产损益		
4.现金流量套期损益的有效部分		
5.外币财务报表折算差额		
6.其他		
六、综合收益总额	-49,447,422.56	24,605,815.81
七、每股收益：		
（一）基本每股收益		
（二）稀释每股收益		

5、合并现金流量表

单位：元

项目	本期发生额	上期发生额
一、经营活动产生的现金流量：		
销售商品、提供劳务收到的现金	191,824,838.43	181,762,103.10
客户存款和同业存放款项净增加额		
向中央银行借款净增加额		
向其他金融机构拆入资金净增加额		
收到原保险合同保费取得的现金		
收到再保险业务现金净额		
保户储金及投资款净增加额		
处置以公允价值计量且其变动计入当期损益的金融资产净增加额		
收取利息、手续费及佣金的现金		
拆入资金净增加额		
回购业务资金净增加额		
收到的税费返还	9,651,128.10	4,500,169.59
收到其他与经营活动有关的现金	32,704,358.95	30,752,611.96
经营活动现金流入小计	234,180,325.48	217,014,884.65
购买商品、接受劳务支付的现金	203,158,067.66	85,448,297.46
客户贷款及垫款净增加额		
存放中央银行和同业款项净增加额		
支付原保险合同赔付款项的现金		
支付利息、手续费及佣金的现金		
支付保单红利的现金		
支付给职工以及为职工支付的现金	53,856,960.30	43,870,696.97
支付的各项税费	15,839,527.63	8,995,386.08
支付其他与经营活动有关的现金	69,793,684.38	56,326,707.94
经营活动现金流出小计	342,648,239.97	194,641,088.45
经营活动产生的现金流量净额	-108,467,914.49	22,373,796.20
二、投资活动产生的现金流量：		

收回投资收到的现金	336,648,154.67	518,000,000.00
取得投资收益收到的现金	7,399,884.53	7,135,779.40
处置固定资产、无形资产和其他长期资产收回的现金净额	32,000.00	21,041.00
处置子公司及其他营业单位收到的现金净额		
收到其他与投资活动有关的现金		
投资活动现金流入小计	344,080,039.20	525,156,820.40
购建固定资产、无形资产和其他长期资产支付的现金	15,423,531.99	21,875,419.62
投资支付的现金	175,930,000.00	688,740,000.00
质押贷款净增加额		
取得子公司及其他营业单位支付的现金净额	10,000,000.00	19,879,239.37
支付其他与投资活动有关的现金		
投资活动现金流出小计	201,353,531.99	730,494,658.99
投资活动产生的现金流量净额	142,726,507.21	-205,337,838.59
三、筹资活动产生的现金流量：		
吸收投资收到的现金	3,000,000.00	
其中：子公司吸收少数股东投资收到的现金	3,000,000.00	
取得借款收到的现金	58,725,688.47	13,000,000.00
发行债券收到的现金		
收到其他与筹资活动有关的现金		
筹资活动现金流入小计	61,725,688.47	13,000,000.00
偿还债务支付的现金	13,000,000.00	
分配股利、利润或偿付利息支付的现金	10,524,170.97	104,164.39
其中：子公司支付给少数股东的股利、利润		
支付其他与筹资活动有关的现金	17,474.86	
筹资活动现金流出小计	23,541,645.83	104,164.39
筹资活动产生的现金流量净额	38,184,042.64	12,895,835.61
四、汇率变动对现金及现金等价物的影响	-398,572.82	491,825.17
五、现金及现金等价物净增加额	72,044,062.54	-169,576,381.61

加：期初现金及现金等价物余额	76,013,023.68	245,589,405.29
六、期末现金及现金等价物余额	148,057,086.22	76,013,023.68

6、母公司现金流量表

单位：元

项目	本期发生额	上期发生额
一、经营活动产生的现金流量：		
销售商品、提供劳务收到的现金	159,177,231.49	163,260,092.61
收到的税费返还	8,433,269.25	2,858,432.12
收到其他与经营活动有关的现金	30,603,500.92	17,647,183.76
经营活动现金流入小计	198,214,001.66	183,765,708.49
购买商品、接受劳务支付的现金	201,715,039.02	81,542,671.19
支付给职工以及为职工支付的现金	30,379,212.54	25,302,961.74
支付的各项税费	11,913,128.95	5,270,847.22
支付其他与经营活动有关的现金	50,155,522.32	35,807,131.75
经营活动现金流出小计	294,162,902.83	147,923,611.90
经营活动产生的现金流量净额	-95,948,901.17	35,842,096.59
二、投资活动产生的现金流量：		
收回投资收到的现金	211,390,000.00	461,000,000.00
取得投资收益收到的现金	5,054,434.40	5,931,564.21
处置固定资产、无形资产和其他长期资产收回的现金净额		
处置子公司及其他营业单位收到的现金净额		
收到其他与投资活动有关的现金		
投资活动现金流入小计	216,444,434.40	466,931,564.21
购建固定资产、无形资产和其他长期资产支付的现金	8,367,152.08	9,587,316.29
投资支付的现金	105,580,000.00	617,740,000.00
取得子公司及其他营业单位支付的现金净额	10,000,000.00	35,000,000.00
支付其他与投资活动有关的现金		
投资活动现金流出小计	123,947,152.08	662,327,316.29
投资活动产生的现金流量净额	92,497,282.32	-195,395,752.08

三、筹资活动产生的现金流量：		
吸收投资收到的现金		
取得借款收到的现金	96,725,688.47	13,000,000.00
发行债券收到的现金		
收到其他与筹资活动有关的现金		
筹资活动现金流入小计	96,725,688.47	13,000,000.00
偿还债务支付的现金	13,000,000.00	
分配股利、利润或偿付利息支付的现金	10,654,670.97	104,164.39
支付其他与筹资活动有关的现金	17,474.86	
筹资活动现金流出小计	23,672,145.83	104,164.39
筹资活动产生的现金流量净额	73,053,542.64	12,895,835.61
四、汇率变动对现金及现金等价物的影响	-237,878.03	205,611.94
五、现金及现金等价物净增加额	69,364,045.76	-146,452,207.94
加：期初现金及现金等价物余额	59,062,890.52	205,515,098.46
六、期末现金及现金等价物余额	128,426,936.28	59,062,890.52

7、合并所有者权益变动表

本期金额

单位：元

项目	本期												
	归属于母公司所有者权益											少数股东权益	所有者权益合计
	股本	其他权益工具			资本公积	减：库存股	其他综合收益	专项储备	盈余公积	一般风险准备	未分配利润		
	优先股	永续债	其他										
一、上年期末余额	413,100,000.00				96,485,690.87		-175,862.53		22,837,604.19		90,615,639.53	5,876,620.38	628,739,692.44
加：会计政策变更													
前期差错更正													
同一控制下企业合并													
其他													

二、本年期初余额	413,100,000.00				96,485,690.87		-175,862.53		22,837,604.19		90,615,639.53	5,876,620.38	628,739,692.44
三、本期增减变动金额(减少以“－”号填列)							619,390.07				-81,993,561.83	-2,748,787.47	-84,122,959.23
(一)综合收益总额							619,390.07				-73,731,561.83	-5,748,787.47	-78,860,959.23
(二)所有者投入和减少资本												3,000,000.00	3,000,000.00
1. 股东投入的普通股												3,000,000.00	3,000,000.00
2. 其他权益工具持有者投入资本													
3. 股份支付计入所有者权益的金额													
4. 其他													
(三)利润分配											-8,262,000.00		-8,262,000.00
1. 提取盈余公积													
2. 提取一般风险准备													
3. 对所有者(或股东)的分配											-8,262,000.00		-8,262,000.00
4. 其他													
(四)所有者权益内部结转													
1. 资本公积转增资本(或股本)													
2. 盈余公积转增资本(或股本)													
3. 盈余公积弥补亏损													
4. 其他													
(五)专项储备													
1. 本期提取													
2. 本期使用													

(六) 其他													
四、本期期末余额	413,100,000.00				96,485,690.87		443,527.54		22,837,604.19		8,622,077.70	3,127,832.91	544,616,733.21

上期金额

单位：元

项目	上期												
	归属于母公司所有者权益											少数股东权益	所有者权益合计
	股本	其他权益工具			资本公积	减：库存股	其他综合收益	专项储备	盈余公积	一般风险准备	未分配利润		
	优先股	永续债	其他										
一、上年期末余额	229,500,000.00				280,085,690.87		-58,299.90		20,377,022.61		79,431,639.19	12,784,179.03	622,120,231.80
加：会计政策变更													
前期差错更正													
同一控制下企业合并													
其他													
二、本年期初余额	229,500,000.00				280,085,690.87		-58,299.90		20,377,022.61		79,431,639.19	12,784,179.03	622,120,231.80
三、本期增减变动金额(减少以“—”号填列)	183,600,000.00				-183,600,000.00		-117,562.63		2,460,581.58		11,184,000.34	-6,907,558.65	6,619,460.64
(一)综合收益总额							-117,562.63				13,644,581.92	-6,907,558.65	6,619,460.64
(二)所有者投入和减少资本													
1. 股东投入的普通股													
2. 其他权益工具持有者投入资本													
3. 股份支付计入所有者权益的金额													

4. 其他													
(三) 利润分配								2,460,581.58		-2,460,581.58			
1. 提取盈余公积								2,460,581.58		-2,460,581.58			
2. 提取一般风险准备													
3. 对所有者（或股东）的分配													
4. 其他													
(四) 所有者权益内部结转	183,600,000.00				-183,600,000.00								
1. 资本公积转增资本（或股本）	183,600,000.00				-183,600,000.00								
2. 盈余公积转增资本（或股本）													
3. 盈余公积弥补亏损													
4. 其他													
(五) 专项储备													
1. 本期提取													
2. 本期使用													
(六) 其他													
四、本期期末余额	413,100,000.00				96,485,690.87		-175,862.53	22,837,604.19		90,615,639.53	5,876,620.38	628,739,692.44	

8、母公司所有者权益变动表

本期金额

单位：元

项目	本期										
	股本	其他权益工具			资本公积	减：库存股	其他综合收益	专项储备	盈余公积	未分配利润	所有者权益合计
		优先股	永续债	其他							
一、上年期末余额	413,100,000.00				96,485,690.87				22,837,604.19	105,058,437.65	637,481,732.71

加：会计政策变更											
前期差错更正											
其他											
二、本年期初余额	413,100,000.00				96,485,690.87				22,837,604.19	105,058,437.65	637,481,732.71
三、本期增减变动金额（减少以“－”号填列）							175,088.78			-57,884,511.34	-57,709,422.56
（一）综合收益总额							175,088.78			-49,622,511.34	-49,447,422.56
（二）所有者投入和减少资本											
1．股东投入的普通股											
2．其他权益工具持有者投入资本											
3．股份支付计入所有者权益的金额											
4．其他											
（三）利润分配										-8,262,000.00	-8,262,000.00
1．提取盈余公积											
2．对所有者（或股东）的分配										-8,262,000.00	-8,262,000.00
3．其他											
（四）所有者权益内部结转											
1．资本公积转增资本（或股本）											
2．盈余公积转增资本（或股本）											
3．盈余公积弥补亏损											
4．其他											
（五）专项储备											

1. 本期提取											
2. 本期使用											
(六) 其他											
四、本期期末余额	413,100,000.00				96,485,690.87		175,088.78		22,837,604.19	47,173,926.31	579,772,310.15

上期金额

单位：元

项目	上期										
	股本	其他权益工具			资本公积	减：库存股	其他综合收益	专项储备	盈余公积	未分配利润	所有者权益合计
		优先股	永续债	其他							
一、上年期末余额	229,500,000.00				280,085,690.87				20,377,022.61	82,913,203.42	612,875,916.90
加：会计政策变更											
前期差错更正											
其他											
二、本年期初余额	229,500,000.00				280,085,690.87				20,377,022.61	82,913,203.42	612,875,916.90
三、本期增减变动金额（减少以“－”号填列）	183,600,000.00				-183,600,000.00				2,460,581.58	22,145,234.23	24,605,815.81
（一）综合收益总额										24,605,815.81	24,605,815.81
（二）所有者投入和减少资本											
1. 股东投入的普通股											
2. 其他权益工具持有者投入资本											
3. 股份支付计入所有者权益的金额											
4. 其他											
（三）利润分配									2,460,581.58	-2,460,581.58	
1. 提取盈余公积									2,460,581.58	-2,460,581.58	

2. 对所有者（或股东）的分配											
3. 其他											
（四）所有者权益内部结转	183,600,000.00				-183,600,000.00						
1. 资本公积转增资本（或股本）	183,600,000.00				-183,600,000.00						
2. 盈余公积转增资本（或股本）											
3. 盈余公积弥补亏损											
4. 其他											
（五）专项储备											
1. 本期提取											
2. 本期使用											
（六）其他											
四、本期期末余额	413,100,000.00				96,485,690.87			22,837,604.19	105,058,437.65	637,481,732.71	

三、公司基本情况

1、公司概况

中文名称：深圳市佳创视讯技术股份有限公司（以下简称“本公司”、“公司”）

注册地址：深圳市光明新区光明街道观光路招商局光明科技园A3栋C208单元

成立时间：2000年10月22日

注册资本：41,310万元

法人营业执照号码：91440300724725736X

法定代表人：陈坤江

2、公司历史沿革

（1）2007年8月1日，经公司股东会决议通过：由公司49位登记在册的股东作为发起人以发起设立方式将公司整体变更为股份有限公司。以深圳市鹏城会计师事务所有限公司2007年7月13日出具的《审计报告》中载明的公司截至2007年6月30日经审计后的净资产值人民币84,174,532.50元，按照1.202:1的比例折为股份公司的股本总额，股份公司的股份为7,000万股，每股面值为人民币1元。49位发起人以各自在公司所占的注册资本比例对应折为各自所占股份公司的股份比例。公司的注册资本总额为人民币7,000万元，公司整体变更为股份公司的出资业经深圳市鹏城会计师事务所有限公司深鹏所验字[2007]81号验资报告验证。

（2）根据2010年4月21日召开公司2009年年度股东大会，审议通过公司向深圳市华澳创业投资企业（有限合伙）增发600万股份，增资后注册资本为人民币7,600万元，以上实际出资业经深圳市鹏城会计师事务所有限公司深鹏所验字[2010]152号验资报告验证。

（3）根据中国证券监督管理委员会“证监许可[2011]1349号”文《关于核准深圳市佳创视讯技术股份有限公司首次公开发行股票并在创业板上市的批复》，本公司向社会公开发行人民币普通股2,600万股（每股面值

1元），增加注册资本人民币26,000,000.00元，变更后的注册资本为人民币102,000,000.00元。实际募集资金总额人民币429,000,000.00元，扣除各项发行费用人民币33,661,383.76元，实际募集资金净额人民币395,338,616.24元，其中新增注册资本人民币26,000,000.00元，增加资本公积人民币369,338,616.24元。上述实际出资业经深圳市鹏城会计师事务所有限公司验证，并于2011年9月9日出具深鹏所验字[2011]0312号验资报告。

（4）经2012年5月18日召开的公司2011年度股东大会，审议通过了《关于公司2011年年度利润分配预案的议案》，公司以截止2011年12月31日公司总股本10,200万股为基数向全体股东每10股派发现金股利1.00元人民币（含税），同时进行资本公积金转增股本，以10,200万股为基数向全体股东每10股转增5股，共计转增5,100万股，转增后公司总股本增加至15,300万股。上述资本公积转增股本业经深圳市鹏城会计师事务所有限公司验证，并于2012年6月19日出具深鹏所验字[2012]0141号验资报告。

（5）公司2013年度股东大会审议通过《关于2013年度利润分配预案的议案》，确定2013年度利润分配方案为：以现有总股本15,300万股为基数向全体股东每10股派发现金股利1.00元人民币（含税），同时进行资本公积金转增股本，以15,300万股为基数向全体股东每10股转增5股，共计转增7,650万股，转增后公司总股本将增加至22,950万股。公司于2014年5月16日实施了2013年度权益分派。2014年6月17日，公司工商变更登记手续办理完毕。

（6）公司2015年度股东大会审议通过《关于2015年度利润分配预案的议案》，确定2015年年度权益分派方案为：2015年度不进行现金利润分配，资本公积金转增股本预案是以229,500,000股为基数向全体股东每10股转增8股，共计转183,600,000股，转增后公司总股本将增加至413,100,000股。公司于2016年5月25日实施了2015年度权益分派。2016年6月1日，公司工商变更登记手续办理完毕。

（7）公司2016年度股东大会审议通过《关于2016年度利润分配预案的议案》，确定2016年年度权益分派方案为：以公司现有总股本413,100,000股为基数，向全体股东每10股派0.20元人民币现金，共计派发8,262,000.00元。公司于2017年5月12日实施了2016年度权益分派。

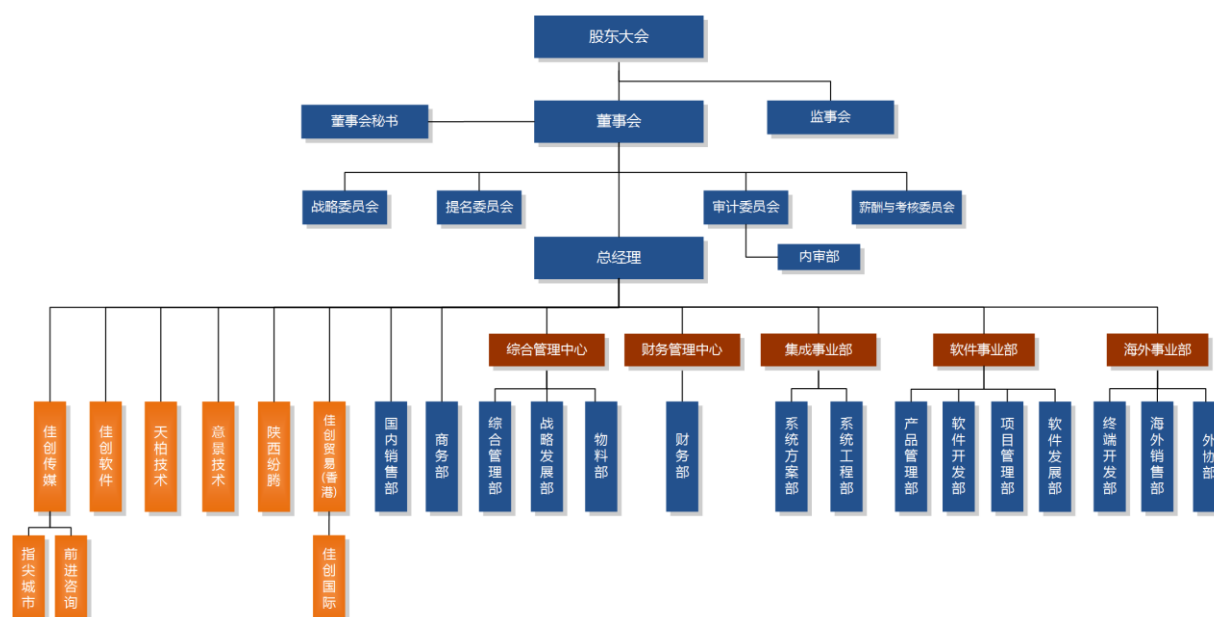
3、行业性质、经营范围及主营业务

经营范围：有线电视多功能设备、有线及地面数字电视系统产品的技术开发、生产（凭消防检查验收合格证经营）、销售；计算机软件开发；经营广告业务（以上不含限制项目）；货物进出口、技术进出口（法律、行政法规禁止的项目除外；法律、行政法规限制的项目须取得许可后方可经营）；系统集成和购销以及其他国内商业、物资供销业（不含国家专营、专控、专卖商品）；兴办实业（具体项目另行申办）网络通信设备销售。

公司所属行业为数字电视行业。

4、公司基本组织架构

股东大会是公司的最高权力机构，由全体股东组成，董事会是股东大会的执行机构，监事会是公司的内部监督机构。总经理在董事会授权下工作，负责公司的日常经营管理工作，具体组织架构如下：



5、公司的分支机构

本公司分支机构有关信息如下：

名称	营业场所	业务范围	成立日期	登记机关
深圳市佳创视讯技术股份有限公司驻郑州办事处	郑州市金水区黄河路129号天一大厦B座903室	软件开发、技术支持	2013-6-20	郑州市投资促进局

6、公司财务报告经公司第四届董事会第八次会议批准报出。

公司合并财务报表范围包括深圳市佳创视讯技术股份有限公司，深圳市佳创软件有限公司，深圳市佳创视讯文化传媒有限公司，佳创视讯（香港）贸易有限公司、天柏宽带网络技术(北京)有限公司、北京意景技术有限责任公司及陕西纷腾互动网络科技有限公司。

四、财务报表的编制基础

1、编制基础

本公司以持续经营为基础，根据实际发生的交易和事项，按照《企业会计准则——基本准则》和其他各项会计准则的规定进行确认和计量，在此基础上编制财务报表。根据财政部《关于印发<企业会计准则第42号—持有待售的非流动资产、处置组和终止经营>的通知》（财会〔2017〕13号）的规定，本公司自2017年5月28日起执行前述准则。根据财政部《关于印发修订<企业会计准则第16号—政府补助>的通知》（财会〔2017〕15号）的规定，本公司自2017年6月12日起执行前述准则。根据财政部《关于修订印发一般企业财务报表格式的通知》（财会〔2017〕30号），本公司对财务报表格式进行了相应调整。

2、持续经营

本公司目前经营状况良好，现金流状况良好，自报告期末起12个月的持续经营能力不存在问题。

五、重要会计政策及会计估计

公司是否需要遵守特殊行业的披露要求

是

互联网游戏业

具体会计政策和会计估计提示：

本公司及各子公司根据实际生产经营特点，依据相关企业会计准则的规定，对应收款项坏账准备计提、固定资产折旧、无形资产摊销、收入确认等交易或事项制定了具体会计政策和会计估计。

1、遵循企业会计准则的声明

本公司所编制的财务报表符合企业会计准则的要求，真实、完整地反映了本公司的财务状况、经营成果、所有者权益变动和现金流量等有关信息，本公司管理层对财务报表的真实性、合法性和完整性承担责任。

2、会计期间

采用公历年度，即从每年1月1日至12月31日为一个会计年度。

3、营业周期

正常营业周期是指本公司从购买用于加工的资产起至实现现金或现金等价物的期间。本公司以12个月作为一个营业周期，并以其作为资产和负债的流动性划分标准。

4、记账本位币

记账本位币为人民币。

5、同一控制下和非同一控制下企业合并的会计处理方法

(1) 同一控制下的企业合并

参与合并的企业在合并前后均受同一方或相同的多方最终控制且该控制并非暂时性的，认定为同一控制下的企业合并。

合并方以支付现金、转让非现金资产或承担债务方式作为合并对价的，在合并日按照取得被合并方所有者权益账面价值的份额作为长期股权投资的初始投资成本。长期股权投资初始投资成本与支付的现金、转让的非现金资产以及所承担债务账面价值之间的差额，调整资本公积；资本公积不足冲减的，调整留存收益。合并方以发行权益性证券作为合并对价的，在合并日按照被合并方所有者权益在最终控制方合并财务报表中的账面价值的份额作为长期股权投资的初始投资成本。按照发行股份的面值总额作为股本，长期股权投资初始投资成本与所发行股份面值总额之间的差额，调整资本公积；资本公积不足冲减的，调整留存收益。

合并方为企业合并发生的审计、法律服务、评估咨询等中介费用以及其他相关管理费用，于发生时计入当期损益。

(2) 非同一控制下的企业合并

参与合并的各方在合并前后不受同一方或相同多方最终控制的，认定为非同一控制下的企业合并。

购买方通过一次交换交易实现的企业合并，合并成本为购买方在购买日为取得对被购买方的控制权而付出的资产、发生或承担的负债以及发行的权益性证券的公允价值。购买方为企业合并发生的审计、法律服务、评估咨询等中介费用以及其他相关管理费用，于发生时计入当期损益；购买方作为合并对价发行的权益性证券或债务性证券的交易费用，计入权益性证券或债务性证券的初始确认金额。购买方的合并成本和购买方在合并中取得的可辨认净资产按购买日的公允价值计量。合并成本大于合并中取得的被购买方于购买日可辨认净资产公允价值份额的差额，确认为商誉；合并成本小于合并中取得的被购买方可辨认净资产公允价值份额的差额，计入当期损益。

(3) 因追加投资等原因能够对非同一控制下的被投资单位实施控制的

在编制个别财务报表时，按照原持有的股权投资账面价值加上新增投资成本之和，作为改按成本法核算的初始投资成本。购买日之前持有的股权投资因采用权益法核算而确认的其他综合收益，在处置该项投资时采用与被投资单位直接处置相关资产或负债相同的基础进行会计处理。购买日之前持有的股权投资按照《企业会计准则第22号——金融工具确认和计量》的有关规定进行会计处理的，原计入其他综合收益的累计公允价值变动在改按成本法核算时转入当期损益。

在合并财务报表中，对于购买日之前持有的被购买方的股权，按照该股权在购买日的公允价值进行重新计量，公允价值与其账面价值的差额计入当期投资收益；购买日之前持有的被购买方的股权涉及权益法核算下的其他综合收益等的，与其相关的其他综合收益等应当转为购买日所属当期收益。

6、合并财务报表的编制方法

(1) 合并范围

合并财务报表的合并范围包括本公司及子公司。合并财务报表的合并范围以控制为基础予以确定。

(2) 控制的依据

投资方拥有对被投资方的权力，通过参与被投资方的相关活动而享有可变回报，并且有能力运用对被投资方的权力影响其回报金额，视为投资方控制被投资方。相关活动，系为对被投资方的回报产生重大影响的活动。

(3) 决策者和代理人

代理人仅代表主要责任人行使决策权，不控制被投资方。投资方将被投资方相关活动的决策权委托给代理人的，将该决策权视为自身直接持有。

在确定决策者是否为代理人时，公司综合考虑该决策者与被投资方以及其他投资方之间的关系。

a)存在单独一方拥有实质性权利可以无条件罢免决策者的，该决策者为代理人。

b)除(a)以外的情况下，综合考虑决策者对被投资方的决策权范围、其他方享有的实质性权利、决策者的薪酬水平、决策者因持有被投资方中的其他权益所承担可变回报的风险等相关因素进行判断。

(4) 投资性主体

当同时满足下列条件时，视为投资性主体：

- a) 该公司是以向投资者提供投资管理服务为目的，从一个或多个投资者处获取资金；
- b) 该公司的唯一经营目的，是通过资本增值、投资收益或两者兼有而让投资者获得回报；
- c) 该公司按照公允价值对几乎所有投资的业绩进行考量和评价。

属于投资性主体的，通常情况下符合下列所有特征：

- a) 拥有一个以上投资；
- b) 拥有一个以上投资者；
- c) 投资者不是该主体的关联方；
- d) 其所有者权益以股权或类似权益方式存在。

如果母公司是投资性主体，则母公司仅将为其投资活动提供相关服务的子公司(如有)纳入合并范围并编制合并财务报表；其他子公司不予以合并，母公司对其他子公司的投资按照公允价值计量且其变动计入当期损益。

投资性主体的母公司本身不是投资性主体，则将其控制的全部主体，包括那些通过投资性主体所间接控制的主体，纳入合并财务报表范围。

(5) 合并程序

子公司所采用的会计政策或会计期间与本公司不一致的，按照本公司的会计政策或会计期间对子公司财务报表进行必要的调整；或者要求子公司按照本公司的会计政策或会计期间另行编报财务报表。合并资产负债表、合并利润表、合并现金流量表及合并所有者（股东）权益变动表分别以本公司和子公司的资产负债表、利润表、现金流量表及所有者（股东）权益变动表为基础，在抵销本公司与子公司、子公司相互之间发生的内部交易对合并资产负债表、合并利润表、合并现金流量表及合并所有者（股东）权益变动表的影响后，由本公司合并编制。本公司向子公司出售资产所发生的未实现内部交易损益，全额抵销“归属于母公司所有者的净利润”。子公司向本公司出售资产所发生的未实现内部交易损益，按照本公司对该子公司的分配比例在“归属于母公司所有者的净利润”和“少数股东损益”之间分配抵销。

子公司所有者权益中不属于本公司的份额，作为少数股东权益，在合并资产负债表中所有者权益项目下以“少数股东权益”项目列示。子公司当期净损益中属于少数股东权益的份额，在合并利润表中净利润项目下以“少数股东损益”项目列示。子公司当期综合收益中属于少数股东权益的份额，在合并利润表中综合收益总额项目下以“归属于少数股东的综合收益总额”项目列示。有少数股东的，在合并所有者权益变动表中增加“少数股东权益”栏目，反映少数股东权益变动的情况。子公司少数股东分担的当期亏损超过了少数股东在该子公司期初所有者权益中所享有的份额的，其余额仍应当冲减少数股东权益。

本公司在报告期内因同一控制下企业合并增加的子公司以及业务，编制合并资产负债表时，调整合并资产负债表的期初数；编制合并利润表时，将该子公司以及业务合并当期期初至报告期末的收入、费用、利润纳入合并利润表；编制现金流量表时，将该子公司以及业务合并当期期初至报告期末的现金流量纳入合并现金流量表；同时对比较报表的相关项目进行调整，视同合并后的报告主体自最终控制方开始控制时点起一直存在。

因非同一控制下企业合并或其他方式增加的子公司以及业务，编制合并资产负债表时，不调整合并资产负债表的期初数；编制合并利润表时，将该子公司以及业务购买日至报告期末的收入、费用、利润纳入合并利润表；编制合并现金流量表时，将该子公司购买日至报告期末的现金流量纳入合并现金流量表。本公司在报告期内处置子公司以及业务，编制合并资产负债表时，不调整合并资产负债表的期初数；编制合并利润表时，将该子公司以及业务期初至处置日的收入、费用、利润纳入合并利润表；编制合并现金流量表时，将该子公司以及业务期初至处置日的现金流量纳入合并现金流量表。

(6) 特殊交易会计处理

a) 购买子公司少数股东拥有的子公司股权

在合并财务报表中，因购买少数股权新取得的长期股权投资与按照新增持股比例计算应享有子公司自购买日或合并日开始持续计算的净资产份额之间的差额，调整资本公积(资本溢价或股本溢价)，资本公积不足冲减的，调整留存收益。

b) 不丧失控制权的情况下处置对子公司长期股权投资

在不丧失控制权的情况下部分处置对子公司的长期股权投资，在合并财务报表中，处置价款与处置长期股权投资相对应享有子公司自购买日或合并日开始持续计算的净资产份额之间的差额，应当调整资本公积(资本溢价或股本溢价)，资本公积不足冲减的，调整留存收益。

c) 处置部分股权投资等原因丧失了对被投资方的控制权时，对于剩余股权的处理

在编制合并财务报表时，对于剩余股权，按照其在丧失控制权日的公允价值进行重新计量。处置股权取得的对价与剩余股权公允价值之和，减去按原持股比例计算应享有原有子公司自购买日或合并日开始持续计算的净资产的份额之间的差额，计入丧失控制权当期的投资收益，同时冲减商誉。与原有子公司股权投资相关的其他综合收益等，在丧失控制权时转为当期投资收益。

d) 企业通过多次交易分步处置对子公司股权投资直至丧失控制权，且该多次交易属于一揽子交易的处理
处置对子公司股权投资直至丧失控制权的各项交易属于一揽子交易的，应当将各项交易作为一项处置子公司并丧失控制权的交易进行会计处理；但是，在丧失控制权之前每一次处置价款与处置投资对应的享有该子公司净资产份额的差额，在合并财务报表中确认为其他综合收益，在丧失控制权时一并转入丧失控制权当期的损益。判断分步处置股权至丧失控制权过程的各项交易是否属于一揽子交易的原则如下，处置对子公司股权投资的各项交易的条款、条件以及经济影响符合以下一种或多种情况，通常表明多次交易事项属于一揽子交易：

- ①.这些交易是同时或者在考虑了彼此影响的情况下订立的；
- ②.这些交易整体才能达成一项完整的商业结果；
- ③.一项交易的发生取决于其他至少一项交易的发生；
- ④.一项交易单独看是不经济的，但是和其他交易一并考虑时是经济的。

7、合营安排分类及共同经营会计处理方法

(1) 合营安排的分类

合营安排分为共同经营和合营企业。

(2) 共同经营参与方的会计处理

合营方确认其与共同经营中利益份额相关的下列项目，并按照相关企业会计准则的规定进行会计处理：

- a) 确认单独所持有的资产，以及按其份额确认共同持有的资产；
- b) 确认单独所承担的负债，以及按其份额确认共同承担的负债；
- c) 确认出售其享有的共同经营产出份额所产生的收入；
- d) 按其份额确认共同经营因出售产出所产生的收入；
- e) 确认单独所发生的费用，以及按其份额确认共同经营发生的费用。

合营方向共同经营投出或出售资产等(该资产构成业务的除外)，在该资产等由共同经营出售给第三方之前，仅确认因该交易产生的损益中归属于共同经营其他参与方的部分。投出或出售的资产发生符合《企业会计准则第8号——资产减值》等规定的资产减值损失的，合营方全额确认该损失。

合营方自共同经营购买资产等(该资产构成业务的除外)，在将该资产等出售给第三方之前，仅确认因该交易产生的损益中归属于共同经营其他参与方的部分。购入的资产发生符合《企业会计准则第8号——资产

减值》等规定的资产减值损失的，合营方按其承担的份额确认该部分损失。

对共同经营不享有共同控制的参与方，如果享有该共同经营相关资产且承担该共同经营相关负债的，按照上述方法进行会计处理；否则，按照相关企业会计准则的规定进行会计处理。

8、现金及现金等价物的确定标准

列示于现金流量表中的现金是指库存现金及可随时用于支付的存款，现金等价物是指持有的期限短（一般指从购买日起三个月内到期）、流动性强、易于转换为已知金额现金及价值变动风险很小的投资。

9、外币业务和外币报表折算

（1）外币业务

外币业务按业务发生日的即期汇率将外币金额折算为人民币入账。

于资产负债表日，外币货币性项目采用资产负债表日的即期汇率折算为人民币，所产生的折算差额除了为购建或生产符合资本化条件的资产而借入的外币借款产生的汇兑差额按资本化的原则处理外，直接计入当期损益。以历史成本计量的外币非货币性项目，于资产负债表日采用交易发生日的即期汇率折算。

（2）外币财务报表的折算

以非记账本位币编制的资产负债表中的资产和负债项目，采用资产负债表日的即期汇率折算成记账本位币，所有者权益中除未分配利润项目外，其他项目采用发生时的即期汇率折算。以非记账本位币编制的利润表中的收入与费用项目，采用交易发生日的即期汇率折算成记账本位币。上述折算产生的外币报表折算差额，在其他综合收益中核算。以非记账本位币编制的现金流量表中各项目的现金流量采用现金流量发生日的即期汇率折算成记账本位币。汇率变动对现金的影响额，在现金流量表中单独列示。

外币业务按业务发生日的即期汇率将外币金额折算为人民币入账，该即期近似汇率是指交易发生日当月初汇率。

10、金融工具

（1）金融工具的确认和终止确认

本公司于成为金融工具合同的一方时确认一项金融资产或金融负债。满足以下条件之一时，终止确认金融资产。

a) 收取该金融资产现金流量的合同权利终止。

b) 该金融资产已转移，且符合《企业会计准则第23号—金融资产转移》规定的金融资产终止确认条件。金融负债的现时义务全部或部分已经解除的，终止确认该金融负债或其一部分。

（2）金融资产的分类

金融资产于初始确认时分类为：以公允价值计量且其变动计入当期损益的金融资产、应收款项、可供出售金融资产和持有至到期投资。金融资产的分类取决于本公司对金融资产的持有意图和持有能力。

a) 以公允价值计量且其变动计入当期损益的金融资产

以公允价值计量且其变动计入当期损益的金融资产包括交易性金融资产和指定为以公允价值计量且变动计入当期损益的金融资产，该资产在资产负债表中以交易性金融资产列示。

b) 应收款项

应收款项是指在活跃市场中没有报价、回收金额固定或可确定的非衍生金融资产，包括应收账款、其他应收款和长期应收款等。

c) 可供出售金融资产

可供出售金融资产包括初始确认时即被指定为可供出售的非衍生金融资产及未被划分为其他类的金融资产。自资产负债表日起12个月内将出售的可供出售金融资产在资产负债表中列示为一年内到期的非流动资产。

d) 持有至到期投资

持有至到期投资是指到期日固定、回收金额固定或可确定，且管理层有明确意图和能力持有至到期的非衍生金融资产。自资产负债表日起12个月内到期的持有至到期投资在资产负债表中列示为一年内到期的非流动资产。

(3) 金融资产的计量

金融资产于本公司成为金融工具合同的一方时，按公允价值在资产负债表内确认。以公允价值计量且其变动计入当期损益的金融资产，取得时发生的相关交易费用直接计入当期损益。其他金融资产的相关交易费用计入初始确认金额。

以公允价值计量且其变动计入当期损益的金融资产和可供出售金融资产按照公允价值进行后续计量，但在活跃市场中没有报价且其公允价值不能可靠计量的权益工具投资，按照成本计量；应收款项以及持有至到期投资采用实际利率法，以摊余成本计量。

以公允价值计量且其变动计入当期损益的金融资产的公允价值变动计入公允价值变动损益；在资产持有期间所取得的利息或现金股利以及在处置时产生的处置损益，计入当期损益。

除减值损失及外币货币性金融资产形成的汇兑损益外，可供出售金融资产公允价值变动计入所有者权益，待该金融资产终止确认时，原直接计入权益的公允价值变动累计额转入当期损益。可供出售债务工具投资在持有期间按实际利率法计算利息，计入投资收益；可供出售权益工具投资的现金股利，于被投资单位宣告发放股利时计入投资收益。

(4) 金融资产转移的确认依据和计量方法

公司已将金融资产所有权上几乎所有的风险和报酬转移给转入方的，终止确认该金融资产；保留了金融资产所有权上几乎所有的风险和报酬的，不终止确认该金融资产。

金融资产整体转移满足终止确认条件的，将下列两项金额的差额计入当期损益：

a) 所转移金融资产的账面价值；

b) 因转移而收到的对价，与原直接计入所有者权益的公允价值变动累计额（涉及转移的金融资产为可供出售金融资产的情形）之和。

因金融资产转移获得了新金融资产或承担了新金融负债的，在转移日按照公允价值确认该金融资产或金融负债（包括看涨期权、看跌期权、担保负债、远期合同、互换等），并将该金融资产扣除金融负债后的净额作为上述对价的组成部分。

公司与金融资产转入方签订服务合同提供相关服务的（包括收取该金融资产的现金流量，并将所收取的现金流量交付给指定的资金保管机构等），就该服务合同确认一项服务资产或服务负债。服务负债应当按照公允价值进行初始计量，并作为上述对价的组成部分。

金融资产部分转移满足终止确认条件的，将所转移金融资产整体的账面价值，在终止确认部分和未终止确认部分（在此种情况下，所保留的服务资产视同未终止确认金融资产的一部分）之间，按照各自的相对公允价值进行分摊，并将下列两项金额的差额计入当期损益：

a) 终止确认部分的账面价值；

b) 终止确认部分的对价，与原直接计入所有者权益的公允价值变动累计额中对应终止确认部分的金额（涉

及转移的金融资产为可供出售金融资产的情形)之和。

原直接计入所有者权益的公允价值变动累计额中对应终止确认部分的金额,按照金融资产终止确认部分和未终止确认部分的相对公允价值,对该累计额进行分摊后确定。

(5) 金融负债的分类

金融负债于初始确认时分类为:以公允价值计量且其变动计入当期损益的金融负债和其他金融负债。以公允价值计量且其变动计入当期损益的金融负债,包括交易性金融负债和初始确认时指定为以公允价值计量且其变动计入当期损益的金融负债。

(6) 金融负债的计量

金融负债于本公司成为金融工具合同的一方时,按公允价值在资产负债表内确认。以公允价值计量且其变动计入当期损益的金融负债,取得时发生的相关交易费用直接计入当期损益;其他金融负债的相关交易费用计入初始确认金额。

以公允价值计量且其变动计入当期损益的金融负债,按照公允价值后续计量,且不扣除将来结清金融负债时可能发生的交易费用。其他金融负债,采用实际利率法,按照摊余成本进行后续计量。

(7) 金融资产和金融负债的公允价值的确定方法

存在活跃市场的金融资产或金融负债,采用活跃市场中的报价确定其公允价值。金融工具不存在活跃市场的,采用估值技术确定其公允价值,估值技术包括参考熟悉情况并自愿交易的各方最近进行的市场交易中使用的价格、参照实质上相同的其他金融工具的当前公允价值、现金流量折现法和期权定价模型等。

(8) 金融资产减值测试方法及会计处理方法

除以公允价值计量且其变动计入当期损益的金融资产外,本公司于资产负债表日对金融资产的账面价值进行检查,如果有客观证据表明某项金融资产发生减值的,计提减值准备。

以摊余成本计量的金融资产发生减值时,按预计未来现金流量(不包括尚未发生的未来信用损失)现值低于账面价值的差额,计提减值准备。如果有客观证据表明该金融资产价值已恢复,且客观上与确认该损失后发生的事项有关,原确认的减值损失予以转回,计入当期损益。

当可供出售金融资产的公允价值发生较大幅度或非暂时性下降,原直接计入所有者权益的因公允价值下降形成的累计损失计入减值损失。对已确认减值损失的可供出售债务工具投资,在期后公允价值上升且客观上与确认原减值损失确认后发生的事项有关的,原确认的减值损失予以转回,计入当期损益。对已确认减值损失的可供出售权益工具投资,在期后公允价值上升且客观上与确认原减值损失后发生的事项有关的,原确认的减值损失予以转回,直接计入所有者权益。在活跃市场中没有报价且其公允价值不能可靠计量的权益工具投资发生的减值损失,如果在以后期间价值得以恢复,也不予转回。

11、应收款项

(1) 单项金额重大并单独计提坏账准备的应收款项

单项金额重大的判断依据或金额标准	应收账款期末余额 200 万元以上、其他应收款期末余额 10 万元以上。
单项金额重大并单项计提坏账准备的计提方法	单独进行减值测试,根据其未来现金流量现值低于其账面价值的差额,确认减值损失,计提坏账准备。经单独测试未减值的应收款项,采用账龄分析法计提坏账准备。

(2) 按信用风险特征组合计提坏账准备的应收款项

组合名称	坏账准备计提方法
账龄组合	账龄分析法
合并关联方组合	其他方法

组合中，采用账龄分析法计提坏账准备的：

适用 不适用

账龄	应收账款计提比例	其他应收款计提比例
1 年以内（含 1 年）	5.00%	5.00%
1—2 年	10.00%	10.00%
2—3 年	20.00%	20.00%
3—4 年	50.00%	50.00%
4—5 年	50.00%	50.00%
5 年以上	100.00%	100.00%

组合中，采用余额百分比法计提坏账准备的：

适用 不适用

组合中，采用其他方法计提坏账准备的：

适用 不适用

组合名称	应收账款计提比例	其他应收款计提比例
合并关联方组合	0.00%	0.00%

(3) 单项金额不重大但单独计提坏账准备的应收款项

单项计提坏账准备的理由	应收账款期末余额 200 万元，其他应收款期末余额 10 万元以下，发生诉讼、债务人破产或死亡等应收款项。
坏账准备的计提方法	根据其未来现金流量现值低于其账面价值的差额，确认减值损失，计提坏账准备。经单独测试未减值的应收款项，采用账龄分析法计提坏账准备。

12、存货

公司是否需要遵守特殊行业的披露要求

是

互联网游戏业

(1) 存货的类别

存货分为原材料（包括辅助材料）、委托加工物资、在产品、自制半成品、库存商品、发出商品、低值易耗品等七大类。

(2) 发出存货的计价方法

各类存货的购入与入库按实际成本计价，除低值易耗品外存货发出采用移动加权平均法计价。

(3) 存货可变现净值的确定依据及存货跌价准备的计提方法

a) 存货可变现净值的确定依据

存货成本高于其可变现净值的，计提存货跌价准备，计入当期损益。可变现净值，是指在日常活动中，存货的估计售价减去至完工时估计将要发生的成本、估计的销售费用以及相关税费后的金额。公司确定存货的可变现净值，以取得的确凿证据为基础，并且考虑持有存货的目的、资产负债表日后事项的影响等因素。为生产而持有的材料等，用其生产的产成品的可变现净值高于成本的，该材料仍然按照成本计量；材料价格的下降表明产成品的可变现净值低于成本的，该材料按照可变现净值计量。

为执行销售合同或者劳务合同而持有的存货，其可变现净值以合同价格为基础计算。持有存货的数量多于销售合同订购数量的，超出部分的存货的可变现净值以一般销售价格为基础计算。

b) 存货跌价准备的计提方法

本公司于每年中期期末及年度终了在对存货进行全面盘点的基础上，对遭受损失，全部或部分陈旧过时或销售价格低于成本的存货，根据存货成本与可变现净值孰低计量，按单个存货项目对同类存货项目的可变现净值低于存货成本的差额计提存货跌价准备，并计入当期损益。确定可变现净值时，除考虑持有目的和资产负债表日该存货的价格与成本波动外，还需要考虑未来事项的影响。

(4) 存货的盘存制度

存货盘存制度采用永续盘存制。

(5) 低值易耗品的摊销方法

低值易耗品于其领用时采用一次性摊销法摊销。

13、持有待售资产

(1) 划分为持有待售类别的条件

同时满足下列条件的非流动资产或处置组，确认为持有待售类别：

- 1) 根据类似交易中出售此类资产或处置组的惯例，在当前状况下即可立即出售；
- 2) 出售极可能发生，即公司已经就一项出售计划作出决议且获得确定的购买承诺，预计出售将在一年内完成。有关规定要求公司相关权力机构或者监管部门批准后方可出售的，已经获得批准。

确定的购买承诺，是指公司与其他方签订的具有法律约束力的购买协议，该协议包含交易价格、时间和足够严厉的违约惩罚等重要条款，使协议出现重大调整或者撤销的可能性极小。

(2) 持有待售的非流动资产或处置组的计量

公司初始计量或在资产负债表日重新计量持有待售的非流动资产或处置组时，其账面价值高于公允价值减去出售费用后的净额的，将账面价值减记至公允价值减去出售费用后的净额，减记的金额确认为资产减值损失，计入当期损益，同时计提持有待售资产减值准备。

对于取得日划分为持有待售类别的非流动资产或处置组，公司在初始计量时比较假定其不划分为持有待售类别情况下的初始计量金额和公允价值减去出售费用后的净额，以两者孰低计量。除公司合并中取得的非流动资产或处置组外，由非流动资产或处置组以公允价值减去出售费用后的净额作为初始计量金额而产生的差额，计入当期损益。

公司在资产负债表日重新计量持有待售的处置组时，首先按照相关会计准则规定计量处置组中资产和负债的账面价值，然后按照前款的规定进行会计处理。

对于持有待售的处置组确认的资产减值损失金额，先抵减处置组中商誉的账面价值，再根据处置组中适用

准则计量规定的各项非流动资产账面价值所占比重，按比例抵减其账面价值。

后续资产负债表日持有待售的非流动资产公允价值减去出售费用后的净额增加的，以前减记的金额应当予以恢复，并在划分为持有待售类别后确认的资产减值损失金额内转回，转回金额计入当期损益。划分为持有待售类别前确认的资产减值损失不得转回。

后续资产负债表日持有待售的处置组公允价值减去出售费用后的净额增加的，以前减记的金额予以恢复，并在划分为持有待售类别后适用准则计量规定的非流动资产确认的资产减值损失金额内转回，转回金额计入当期损益。已抵减的商誉账面价值，以及适用准则计量规定的非流动资产在划分为持有待售类别前确认的资产减值损失不得转回。

持有待售的处置组确认的资产减值损失后续转回金额，根据处置组中除商誉外适用准则计量规定的各项非流动资产账面价值所占比重，按比例增加其账面价值。

持有待售的非流动资产或处置组中的非流动资产不计提折旧或摊销，持有待售的处置组中负债的利息和其他费用继续予以确认。

非流动资产或处置组因不再满足持有待售类别的划分条件而不再继续划分为持有待售类别或非流动资产从持有待售的处置组中移除时，按照以下两者孰低计量：

- 1) 持有待售类别前的账面价值，按照假定不划分为持有待售类别情况下本应确认的折旧、摊销或减值等进行调整后的金额；
- 2) 可收回金额。

公司终止确认持有待售的非流动资产或处置组时，将尚未确认的利得或损失计入当期损益。

14、长期股权投资

(1) 共同控制、重大影响的判断标准

按照相关约定对某项安排所共有的控制，并且该安排的相关活动必须经过分享控制权的参与方一致同意后才能决策，则视为共同控制。如果存在两个或两个以上的参与方组合能够集体控制某项安排的，不视为共同控制。

对被投资单位的财务和经营政策有参与决策的权力，但并不能够控制或者与其他方一起共同控制这些政策的制定，则视为对被投资单位实施重大影响。

(2) 初始投资成本确定

企业合并形成的长期股权投资，按照本附注“五.5同一控制下和非同一控制下企业合并的会计处理方法”的相关内容确认初始投资成本；除企业合并形成的长期股权投资以外，其他方式取得的长期股权投资，按照下述方法确认其初始投资成本：

a) 以支付现金取得的长期股权投资，应当按照实际支付的购买价款作为初始投资成本。初始投资成本包括与取得长期股权投资直接相关的费用、税金及其他必要支出。

b) 以发行权益性证券取得的长期股权投资，应当按照发行权益性证券的公允价值作为初始投资成本。与发行权益行证券直接相关的费用，应当按照《企业会计准则第37号——金融工具列报》的有关规定确定。

c) 在非货币性资产交换具备商业实质和换入资产或换出资产的公允价值能够可靠计量的前提下，非货币性资产交换换入的长期股权投资以换出资产的公允价值为基础确定其初始投资成本，除非有确凿证据表明换入资产的公允价值更加可靠；不满足上述前提的非货币性资产交换，以换出资产的账面价值和应支付的相关税费作为换入长期股权投资的初始投资成本。

d) 通过债务重组取得的长期股权投资，其初始投资成本按照公允价值为基础确定。

(3) 后续计量及损益确认方法

a) 成本法后续计量

公司能够对被投资单位实施控制的长期股权投资采用成本法核算，长期股权投资按照初始投资成本计价。追加或收回投资调整长期股权投资的成本。被投资单位宣告分派的现金股利或利润，确认为当期投资收益。

b) 权益法后续计量

公司对联营企业和合营企业的长期股权投资，采用权益法核算，长期股权投资的初始投资成本大于投资时应享有被投资单位可辨认净资产公允价值份额的，不调整长期股权投资的初始投资成本；长期股权投资的初始投资成本小于投资时应享有被投资单位可辨认净资产公允价值份额的，其差额计入当期损益，同时调整长期股权投资的成本。

采用权益法核算时，投资方取得长期股权投资后，按照应享有或应分担的被投资单位实现的净损益和其他综合收益的份额，分别确认投资收益和其他综合收益，同时调整长期股权投资的账面价值；投资方按照被投资单位宣告分派的利润或现金股利计算应享有的部分，相应减少长期股权投资的账面价值；投资方对于被投资单位除净损益、其他综合收益和利润分配以外所有者权益的其他变动，调整长期股权投资的账面价值并计入所有者权益。投资方在确认应享有被投资单位净损益的份额时，以取得投资时被投资单位可辨认净资产的公允价值为基础，对被投资单位的净利润进行调整后确认。被投资单位采用的会计政策及会计期间与投资方不一致的，按照投资方的会计政策及会计期间对被投资单位的财务报表进行调整，并据以确认投资收益和其他综合收益等。

投资方确认被投资单位发生的净亏损，以长期股权投资的账面价值以及其他实质上构成对被投资单位净投资的长期权益减记至零为限，投资方负有承担额外损失义务的除外。被投资单位以后实现净利润的，投资方在其收益分享额弥补未确认的亏损分担额后，恢复确认收益分享额。投资方计算确认应享有或应分担被投资单位的净损益时，与联营企业、合营企业之间发生的未实现内部交易损益按照应享有的比例计算归属于投资方的部分，予以抵销，在此基础上确认投资收益。投资方与被投资单位发生的未实现内部交易损失，按照《企业会计准则第8号——资产减值》等的有关规定属于资产减值损失的，全额确认。

投资方对联营企业的权益性投资，其中一部分通过风险投资机构、共同基金、信托公司或包括投连险基金在内的类似主体间接持有的，无论以上主体是否对这部分投资具有重大影响，投资方都按照金融工具政策的有关规定，对间接持有的该部分投资选择以公允价值计量且其变动计入损益，并对其余部分采用权益法核算。

c) 因追加投资等原因能够对被投资单位施加重大影响或实施共同控制但不构成控制的处理

按照《企业会计准则第22号——金融工具确认和计量》确定的原持有的股权投资的公允价值加上新增投资成本之和，作为改按权益法核算的初始投资成本。原持有的股权投资分类为可供出售金融资产的，其公允价值与账面价值之间的差额，以及原计入其他综合收益的累计公允价值变动转入改按权益法核算的当期损益。

d) 处置部分股权的处理

因处置部分股权投资等原因丧失了对被投资单位的共同控制或重大影响的，处置后的剩余股权改按本附注“金融工具”的政策核算，其在丧失共同控制或重大影响之日的公允价值与账面价值之间的差额计入当期损益。原股权投资因采用权益法核算而确认的其他综合收益，在终止采用权益法核算时采用与被投资单位直接处置相关资产或负债相同的基础进行会计处理。

因处置部分权益性投资等原因丧失了对被投资单位的控制的，在编制个别财务报表时，处置后的剩余股权能够对被投资单位实施共同控制或施加重大影响的，改按权益法核算，并对该剩余股权视同自取得时即采用权益法核算进行调整；处置后的剩余股权不能对被投资单位实施共同控制或施加重大影响的，改按本附注“金融工具”的有关政策进行会计处理，其在丧失控制之日的公允价值与账面价值间的差额计入当期损益。在编制合并财务报表时，按照本附注“合并财务报表的编制方法”的相关内容处理。

e) 对联营企业或合营企业的权益性投资全部或部分分类为持有待售资产的处理

分类为持有待售资产的对联营企业或合营企业的权益性投资，以账面价值与公允价值减去处置费用孰低的金额列示，公允价值减去处置费用低于原账面价值的金额，确认为资产减值损失。对于未划分为持有待售

资产的剩余权益性投资，采用权益法进行会计处理。已划分为持有待售的对联营企业或合营企业的权益性投资，不再符合持有待售资产分类条件的，从被分类为持有待售资产之日起采用权益法进行追溯调整。分类为持有待售期间的财务报表作相应调整。

f) 处置长期股权投资的处理

处置长期股权投资，其账面价值与实际取得价款之间的差额，计入当期损益。采用权益法核算的长期股权投资，在处置该项投资时，采用与被投资单位直接处置相关资产或负债相同的基础，按相应比例对原计入其他综合收益的部分进行会计处理。

15、投资性房地产

投资性房地产计量模式

不适用

16、固定资产

(1) 确认条件

固定资产是指为生产商品、提供劳务、出租或经营管理而持有的，使用寿命超过一个会计年度的有形资产。固定资产同时满足下列条件的，才能予以确认： a) 与该固定资产有关的经济利益很可能流入企业； b) 该固定资产的成本能够可靠地计量。

(2) 折旧方法

类别	折旧方法	折旧年限	残值率	年折旧率
房屋及建筑物	年限平均法	30	5.00%	3.16%
电子及测试设备	年限平均法	3-5	5.00%	19%-31.67%
生产设备	年限平均法	5	5.00%	19%
运输设备	年限平均法	5-10	5.00%	9.5%-19%
办公及其他设备	年限平均法	5	5.00%	19%

无

(3) 融资租入固定资产的认定依据、计价和折旧方法

无

17、在建工程

公司是否需要遵守特殊行业的披露要求

是

互联网游戏业

在建工程按实际发生的成本计量。实际成本包括建筑费用、其他为使在建工程达到预定可使用状态所发生的必要支出以及在资产达到预定可使用状态之前所发生的符合资本化条件的借款费用。在建工程在达到预

定可使用状态时，转入固定资产并自次月起开始计提折旧。
当在建工程的可收回金额低于其账面价值时，账面价值减记至可收回金额。

18、借款费用

发生的可直接归属于需要经过相当长时间的购建活动才能达到预定可使用状态之固定资产的购建的借款费用，在资产支出及借款费用已经发生、为使资产达到预定可使用状态所必要的购建活动已经开始时，开始资本化并计入该资产的成本。当购建的资产达到预定可使用状态时停止资本化，其后发生的借款费用计入当期损益。如果资产的购建活动发生非正常中断，并且中断时间连续超过3个月，暂停借款费用的资本化，直至资产的购建活动重新开始。

在资本化期间内，专门借款(指为购建或者生产符合资本化条件的资产而专门借入的款项)以专门借款当期实际发生的利息费用，减去将尚未动用的借款资金存入银行取得的利息收入或进行暂时性投资取得的投资收益后确定应予资本化的利息金额；一般借款则根据累计资产支出超过专门借款部分的资产支出加权平均数乘以所占用一般借款的资本化率，计算确定一般借款应予资本化的利息金额。资本化率根据一般借款加权平均利率计算确定。

借款存在折价或者溢价的，按照实际利率法确定每一会计期间应摊销的折价或者溢价金额，调整每期利息金额。

19、生物资产

无

20、油气资产

无

21、无形资产

(1) 计价方法、使用寿命、减值测试

公司是否需要遵守特殊行业的披露要求

是

互联网游戏业

无形资产指企业拥有或控制的没有实物形态的可辨认非货币性资产，主要包括技术移植费、软件等。无形资产以取得时的实际成本计量。外购无形资产的成本，包括购买价款、相关税费以及直接归属于使该项资产达到预定用途所发生的其他支出。购买无形资产的价款超过正常信用条件延期支付，实质上具有融资性质的，无形资产的成本以购买价款的现值为基础确定。

以同一控制下的企业吸收合并方式取得的无形资产按其在被合并方的账面价值确定其入账价值；以非同一控制下的企业吸收合并方式取得的无形资产按公允价值确定其入账价值。

对使用寿命确定的无形资产，自无形资产可供使用时起，在使用寿命内采用直线法摊销，计入当期损益；对使用寿命不确定的无形资产不摊销；公司于年度终了对无形资产的使用寿命及摊销方法进行复核，使用寿命及摊销方法与以前估计不同的，则改变摊销期限和摊销方法。本公司无形资产具体摊销年限如下：

资产类别	依据	预计使用寿命及摊销年限
自创软件	权属证明	5
外购软件	使用期	3-5
技术移植费	使用及授权期	2-5
其他	使用期	3-10

当无形资产的公允价值减去处置费用后的净额和资产预计未来现金流量的现值均低于无形资产账面价值时，确认无形资产存在减值迹象。无形资产存在减值迹象的，其账面价值减记至可收回金额。可收回金额根据无形资产的公允价值减去处置费用后的净额与无形资产预计未来现金流量的现值两者之间较高者确定。

对使用寿命有限的无形资产的预计使用寿命及摊销方法于每年年度终了进行复核并作适当调整。

(2) 内部研究开发支出会计政策

根据内部研究开发项目支出的性质以及研发活动最终形成无形资产是否具有较大不确定性，分为研究阶段支出和开发阶段支出。研究阶段支出是指为获得并理解新的科学或技术知识而进行的独创性的有计划调查所发生的支出。对涉及公司产品的研究成果或其他知识的应用研究、评价和最终选择等进行的研发活动，对公司生产产品所涉及的材料、设备、工序、系统等进行的研发活动，新的或经改进的材料、设备、产品、工序、系统的试制、设计、评价和最终选择等进行的研发活动，上述研发活动所发生的支出划入公司内部研究项目的研究阶段支出，于发生时计入当期损益。开发阶段支出是在进行商业性生产或使用前，将研究成果或其他知识应用于某项计划或设计，以生产出新的或具有实质性改进的材料、装置、产品等过程中所发生的开发支出。

公司将研究成果或其他知识应用于某项计划或设计，在此进行生产前或使用前的原型和模型的设计、建造和测试，以及不具有商业性生产经济规模的试生产设施的设计、建造和运营等开发活动所发生的支出划入公司内部研究项目的开发阶段支出，该等支出同时满足下列条件时才确认为无形资产，否则计入当期损益：

- a) 完成该无形资产以使其能够使用或出售在技术上具有可行性；
- b) 管理层具有完成该无形资产并使用或出售的意图；
- c) 能够证明该无形资产将如何产生经济利益；
- d) 有足够的技术、财务资源和其他资源支持，以完成该无形资产的开发，并有能力使用或出售该无形资产；
- e) 归属于该无形资产开发阶段的支出能够可靠地计量。

公司对研发支出实行分项目、分阶段的专账管理，按研发支出的费用项目进行多级明细归集核算。对于能够直接确定研发项目的材料、半成品、设计费等直接投入，直接归集到该研发项目相应费用明细项目；对于不能直接归集到具体研发项目的研发部门的人工费用、研发设备折旧等公共费用，先根据部门归集，然后依据该部门承担的项目数量及相关人员项目投入工时分配记入到不同项目的研发费用。研发项目支出发生时，按研发项目所处的阶段，处于研究阶段应该费用化的支出归集在“研发支出-费用化支出”中，处于开发阶段应该资本化的支出归集在“研发支出-资本化支出”中，期末将“研发支出-费用化支出”结转至管理费用。“研发支出-资本化支出”作为“开发支出”在报表中列示。当开发支出的可收回金额低于其账面价值时，账面价值减记至可收回金额。

22、长期资产减值

在财务报表中单独列示的商誉和使用寿命不确定的无形资产，无论是否存在减值迹象，至少每年进行减值测试。固定资产、无形资产、以成本模式计量的投资性房地产及长期股权投资等，于资产负债表日存在减值迹象的，进行减值测试。减值测试结果表明资产的可收回金额低于其账面价值的，按其差额计提减值准备并计入减值损失。可收回金额为资产的公允价值减去处置费用后的净额与资产预计未来现金流量的现值两者之间的较高者。资产减值准备按单项资产为基础计算并确认，如果难以对单项资产的可收回金额进行估计的，以该资产所属的资产组确定资产组的可收回金额。资产组是能够独立产生现金流入的最小资产组合。前述资产减值损失一经确认，如果在以后期间价值得以恢复，也不予转回。

23、长期待摊费用

长期待摊费用包括经营租入固定资产改良及其他已经发生但应由本期和以后各期负担的分摊期限在一年以上的各项费用，按预计受益期间分期平均摊销，并以实际支出减去累计摊销后的净额列示。

长期待摊费用性质	摊销方法	摊销年限
房屋装修费	直线法	合同约定或者根据受益年限
技术维护费	直线法	合同约定或者根据受益年限

24、职工薪酬

(1) 短期薪酬的会计处理方法

在职工为公司提供服务的会计期间，将实际发生的短期薪酬确认为负债，并计入当期损益或相关资产成本。发生的职工福利费，在实际发生时根据实际发生额计入当期损益或相关资产成本。职工福利费为非货币性福利的，按照公允价值计量。为职工缴纳的医疗保险费、工伤保险费、生育保险费等社会保险费和住房公积金，以及按规定提取的工会经费和职工教育经费，在职工为公司提供服务的会计期间，根据规定的计提基础和计提比例计算确定相应的职工薪酬金额，并确认相应负债，计入当期损益或相关资产成本。

在职工提供服务从而增加了其未来享有的带薪缺勤权利时，确认与累积带薪缺勤相关的职工薪酬，并以累积未行使权利而增加的预期支付金额计量。在职工实际发生缺勤的会计期间确认与非累积带薪缺勤相关的职工薪酬。

利润分享计划同时满足下列条件时，公司确认相关的应付职工薪酬：

- 因过去事项导致现在具有支付职工薪酬的法定义务或推定义务；
- 因利润分享计划所产生的应付职工薪酬义务金额能够可靠估计。

(2) 离职后福利的会计处理方法

a) 设定提存计划

公司在职工为其提供服务的会计期间，将根据设定提存计划计算的应缴存金额确认为负债，并计入当期损益或相关资产成本。根据设定提存计划，预期不会在职工提供相关服务的年度报告期结束后十二个月内支付全部应缴存金额的，公司将全部应缴存金额以折现后的金额计量应付职工薪酬。

b) 设定受益计划

公司对设定受益计划的会计处理包括下列四个步骤：

①.根据预期累计福利单位法，采用无偏且相互一致的精算假设对有关人口统计变量和财务变量等做出估计，计量设定受益计划所产生的义务，并确定相关义务的归属期间。公司将设定受益计划所产生的义务予以折现，以确定设定受益计划义务的现值和当期服务成本。

②.设定受益计划存在资产的，公司将设定受益计划义务现值减去设定受益计划资产公允价值所形成的赤字或盈余确认为一项设定受益计划净负债或净资产。设定受益计划存在盈余的，公司以设定受益计划的盈余和资产上限两项的孰低者计量设定受益计划净资产。

③.确定应当计入当期损益的金额。

④.确定应当计入其他综合收益的金额。

公司根据预期累计福利单位法确定的公式将设定受益计划产生的福利义务归属于职工提供服务的期间，并计入当期损益或相关资产成本。当职工后续年度的服务将导致其享有的设定受益计划福利水平显著高于以前年度时，按照直线法将累计设定受益计划义务分摊确认于职工提供服务而导致企业第一次产生设定受益计划福利义务至职工提供服务不再导致该福利义务显著增加的期间。

报告期末，公司将设定受益计划产生的职工薪酬成本确认为：服务成本、设定受益计划净负债或净资产的利息净额，以及重新计量设定受益计划净负债或净资产所产生的变动。

在设定受益计划下，公司在下列日期孰早日将过去服务成本确认为当期费用：

① 修改设定受益计划时。

② 企业确认相关重组费用或辞退福利时。

公司在设定受益计划结算时，确认一项结算利得或损失。

(3) 辞退福利的会计处理方法

公司向职工提供辞退福利的，在下列两者孰早日确认辞退福利产生的职工薪酬负债，并计入当期损益：

a) 公司不能单方面撤回因解除劳动关系计划或裁减建议所提供的辞退福利时。

b) 公司确认与涉及支付辞退福利的重组相关的成本或费用时。

公司按照辞退计划条款的规定，合理预计并确认辞退福利产生的应付职工薪酬。

(4) 其他长期职工福利的会计处理方法

公司向职工提供的其他长期职工福利，符合设定提存计划条件的，按照关于设定提存计划的有关政策进行处理。

除上述情形外，公司按照关于设定受益计划的有关政策，确认和计量其他长期职工福利净负债或净资产。

在报告期末，将其他长期职工福利产生的职工薪酬成本确认为下列组成部分：

a) 服务成本。

b) 其他长期职工福利净负债或净资产的利息净额。

c) 重新计量其他长期职工福利净负债或净资产所产生的变动。

为简化相关会计处理，上述项目的总净额应计入当期损益或相关资产成本。

长期残疾福利水平取决于职工提供服务期间长短的，公司在职工提供服务的期间确认应付长期残疾福利义务；长期残疾福利与职工提供服务期间长短无关的，公司在导致职工长期残疾的事件发生的当期确认应付长期残疾福利义务。

25、预计负债

对因产品质量保证、亏损合同等形成的现时义务，其履行很可能导致经济利益的流出，在该义务的金额能够可靠计量时，确认为预计负债。对于未来经营亏损，不确认预计负债。

预计负债按照履行相关现时义务所需支出的最佳估计数进行初始计量，并综合考虑与或有事项有关的风险、不确定性和货币时间价值等因素。货币时间价值影响重大的，通过对相关未来现金流出进行折现后确定最佳估计数；因随着时间推移所进行的折现还原而导致的预计负债账面价值的增加金额，确认为利息费用。

于资产负债表日，对预计负债的账面价值进行复核并作适当调整，以反映当前的最佳估计数。

26、股份支付

无

27、优先股、永续债等其他金融工具

无

28、收入

公司是否需要遵守特殊行业的披露要求

是

互联网游戏业

公司需遵守《深圳证券交易所创业板行业信息披露指引第 5 号——上市公司从事互联网游戏业务》的披露要求

29、政府补助

（1）与资产相关的政府补助判断依据及会计处理方法

与资产相关的政府补助，冲减相关资产的账面价值或确认为递延收益。与资产相关的政府补助确认为递延收益的，在相关资产使用寿命内按照合理、系统的方法分期计入损益。按照名义金额计量的政府补助，直接计入当期损益。相关资产在使用寿命结束前被出售、转让、报废或发生毁损的，应当将尚未分配的相关递延收益余额转入资产处置当期的损益。

（2）与收益相关的政府补助判断依据及会计处理方法

用于补偿企业以后期间的相关成本费用或损失的，确认为递延收益，并在确认相关成本费用或损失的期间，计入当期损益或冲减相关成本；用于补偿企业已发生的相关成本费用或损失的，直接计入当期损益或冲减相关成本。

对于同时包含与资产相关部分和与收益相关部分的政府补助，区分不同部分分别进行会计处理；难以区分的，应当整体归类为与收益相关的政府补助。

与企业日常活动相关的政府补助，应当按照经济业务实质，计入其他收益或冲减相关成本费用。与企业日常活动无关的政府补助，应当计入营业外收支。

已确认的政府补助需要退回的，在需要退回的当期分情况按照以下规定进行会计处理：
初始确认时冲减相关资产账面价值的，调整资产账面价值；
存在相关递延收益的，冲减相关递延收益账面余额，超出部分计入当期损益；
属于其他情况的，直接计入当期损益。

30、递延所得税资产/递延所得税负债

递延所得税资产和递延所得税负债根据资产和负债的计税基础与其账面价值的差额(包括应纳税暂时性差异和可抵扣暂时性差异)计算确认。对于按照税法规定能够于以后年度抵减应纳税所得额的可抵扣亏损，视同可抵扣暂时性差异。对于商誉的初始确认产生的暂时性差异，不确认相应的递延所得税负债。对于既不影响会计利润也不影响应纳税所得额(或可抵扣亏损)的非企业合并的交易中产生的资产或负债的初始确认形成的暂时性差异，不确认相应的递延所得税资产和递延所得税负债。于资产负债表日，递延所得税资产和递延所得税负债，按照预期收回该资产或清偿该负债期间的适用税率计量。递延所得税资产的确认以本公司很可能取得用来抵扣可抵扣暂时性差异、可抵扣亏损和税款抵减的应纳税所得额为限。

对子公司、联营企业及合营企业投资相关的暂时性差异产生的递延所得税资产和递延所得税负债，予以确认。但本公司能够控制暂时性差异转回的时间且该暂时性差异在可预见的未来很可能不会转回的，不予确认。

31、租赁

(1) 经营租赁的会计处理方法

实质上转移了与资产所有权有关的全部风险和报酬的租赁为融资租赁。其他的租赁为经营租赁。经营租赁的租金支出在租赁期内按照直线法计入相关资产成本或当期损益。

(2) 融资租赁的会计处理方法

按租赁资产的公允价值与最低租赁付款额的现值两者中较低者作为租入资产的入账价值，租入资产的入账价值与最低租赁付款额之间的差额为未确认融资费用，在租赁期内按实际利率法摊销。最低租赁付款额扣除未确认融资费用后的余额以长期应付款列示。

32、其他重要的会计政策和会计估计

(1) 商誉

商誉为股权投资成本超过应享有的被投资单位于投资取得日的公允价值份额的差额，或者为非同一控制下企业合并成本超过企业合并中取得的被购买方可辨认净资产于购买日的公允价值份额的差额。企业合并形成的商誉在合并财务报表上单独列示。购买联营企业和合营企业股权投资成本超过投资时应享有被投资单位的公允价值份额的差额，包含于长期股权投资。企业合并形成的商誉每年进行减值测试。减值测试时，商誉的账面价值根据企业合并的协同效应分摊至受益的资产组或资产组组合。期末商誉按成本减去累计减值损失后的净额列示。

33、重要会计政策和会计估计变更

(1) 重要会计政策变更

√ 适用 □ 不适用

会计政策变更的内容和原因	审批程序	备注
根据财政部《关于印发<企业会计准则第42号—持有待售的非流动资产、处置组和终止经营>的通知》(财会〔2017〕13号)的规定,本公司自2017年5月28日起执行前述准则。	经过公司第四届董事会第八次会议审议通过	根据该准则的相关规定,施行日存在的持有待售的非流动资产、处置组和终止经营,应当采用未来适用法处理。本公司报告期无此种情况。
根据财政部《关于印发修订<企业会计准则第16号—政府补助>的通知》(财会〔2017〕15号)的规定,本公司自2017年6月12日起执行前述准则。	经过公司第四届董事会第八次会议审议通过	根据该准则的相关规定,本公司对2017年1月1日存在的政府补助采用未来适用法处理,对2017年1月1日至该准则施行日之间新增的政府补助根据该准则进行调整。本公司报告期政府补助列入“其他收益”17,161,815.93元。

无

(2) 重要会计估计变更

□ 适用 √ 不适用

34、其他

无

六、税项

1、主要税种及税率

税种	计税依据	税率
增值税	应纳税增值额(应纳税额按应纳税销售额乘以适用税率扣除当期允许抵扣的进项税后的余额计算)	17%、6%
城市维护建设税	按实际缴纳流转税额	7%
企业所得税	企业所得税应纳税所得额	12.5%、15%、25%
教育费附加/地方教育费附加	按实际缴纳流转税额	3%/2%
利得税	利得税应税所得	16.5%

存在不同企业所得税税率纳税主体的,披露情况说明

纳税主体名称	所得税税率
--------	-------

深圳市佳创视讯技术股份有限公司	15%
天柏宽带网络技术(北京)有限公司	15%
佳创视讯（香港）贸易有限公司	16.5%
深圳市佳创视讯文化传媒有限公司	25%
深圳市佳创软件有限公司	25%
深圳市指尖城市网络科技有限公司	25%
北京前进咨询有限公司	25%
陕西纷腾互动网络科技有限公司	12.5%
北京意景技术有限责任公司	25%

2、税收优惠

2007年本公司取得深圳市福田区国家税务局核发的广东省出口企业退税登记证，自营出口自产货物，增值税实行免、抵、退税管理办法。

本期发生出口货物免抵退税额7,826,822.73元，其中：应退税额4,366,814.60元，免抵税额3,460,008.13元。

上期发生出口货物免抵退税额1,742,287.17元，其中：应退税额1,319,919.16元，免抵税额422,368.01元。

根据财政部、国家税务总局2011年10月13日下发的《关于软件产品增值税政策的通知》（财税[2011]100号）：增值税一般纳税人销售其自行开发生产的软件产品，按17%税率征收增值税后，对其增值税实际税负超过3%的部分实行即征即退政策。自2011年1月1日起执行。

根据深圳市光明新区国家税务局《关于深圳市佳视讯技术股份有限公司退（抵）税批复的通知》批复：根据软件及集成电路产品增值税退税先征后退规定，公司本期收到退税款4,187,317.53元，截止2017年12月31日，公司已申报的2017年软件退税338,900.39元尚处在审批阶段，上期收到退税款1,592,545.48元；根据深圳市福田区国家税务局批复：根据软件及集成电路产品增值税退税先征后退规定，子公司佳创软件本期收到退税款648,314.73元，公司已申报的2017年软件退税已全部审批完成并收到。上期收到退税款47,138.44元；根据北京市海淀区国家税务局的批复，子公司天柏技术自2013年11月1日享受软件及集成电路产品增值税退税先征后退优惠政策，本期收到退税款569,544.12元，截止2017年12月31日，公司已申报但尚未退回的软件退税款0元。上期收到退税款1,594,599.03元。上市公司合计本期收到退税款5,405,176.38元，上期收到退税款3,234,282.95元。

2013年5月，子公司天柏技术取得软件企业资格证书，证书编号：京R-2013-0326，发证时间2013年5月31日。并在北京市国税局进行了备案，依法享受软件企业所得税“两免三减半”税收优惠政策。2015年11月，天柏技术取得国家高新技术企业资质，获得相应证书，证书编号：GR201511002071，发证时间：2015年11月24日，有效期3年。天柏技术依法享受国家高新企业所得税优惠税率，本年度企业所得税率为15%。

2014年7月，子公司陕西纷腾互动取得软件企业资格证书，证书编号：陕R-2014-0206，发证时间：2014年7月18日，并在西安市高新区国税局进行了备案，依法享受软件企业所得税“两免三减半”税收优惠政策，本年度处于税收优惠期第五年，企业所得税税率为12.5%。2016年11月28日，软件企业资格证书更换，新证书编号：陕R-2016-0243。2018年2月28日，陕西纷腾互动入库陕西省2018年第一批科技型中小企业名单，在2017年1月1日至2019年12月31日期间，未形成无形资产计入当期损益的，在按规定据实扣除的基础上，再按照实际发生额的75%在税前加计扣除；形成无形资产的，在上述期间按照无形资产成本的175%在税前摊销。

2017年10月，公司通过国家高新技术企业资质复审，获得相应证书，证书编号：GR201744203820，发证时间：2017年10月31日，有效期3年。2018年4月公司在深圳市地方税务局备案，依法享受国家高新企业所得税优惠税率，2017年1月1日至2017年12月31日企业所得税率为15%。

3、其他

无

七、合并财务报表项目注释

1、货币资金

单位：元

项目	期末余额	期初余额
库存现金	52,216.82	107,812.50
银行存款	113,834,089.62	74,360,948.19
其他货币资金	34,170,779.78	1,544,262.99
合计	148,057,086.22	76,013,023.68
其中：存放在境外的款项总额	780,837.41	2,955,128.33

其他说明

货币资金期末账面价值14,805.71万元,较年初增长94.78%，主要是本报告期部分理财产品到期收回所致。

2、以公允价值计量且其变动计入当期损益的金融资产

单位：元

项目	期末余额	期初余额
交易性金融资产		27,946,299.42
权益工具投资		27,946,299.42
合计		27,946,299.42

其他说明：

无

3、衍生金融资产

适用 不适用

4、应收票据

(1) 应收票据分类列示

单位：元

项目	期末余额	期初余额
----	------	------

银行承兑票据	16,259,264.00	12,337,015.97
合计	16,259,264.00	12,337,015.97

(2) 期末公司已质押的应收票据

单位：元

项目	期末已质押金额
----	---------

(3) 期末公司已背书或贴现且在资产负债表日尚未到期的应收票据

单位：元

项目	期末终止确认金额	期末未终止确认金额
----	----------	-----------

(4) 期末公司因出票人未履约而将其转应收账款的票据

单位：元

项目	期末转应收账款金额
----	-----------

其他说明

应收票据报告期末余额1,625.93万元，较年初增长31.79%，主要是由于本报告期部分大客户银行承兑汇票结算方式较多所致；

5、应收账款

(1) 应收账款分类披露

单位：元

类别	期末余额					期初余额				
	账面余额		坏账准备		账面价值	账面余额		坏账准备		账面价值
	金额	比例	金额	计提比例		金额	比例	金额	计提比例	
按信用风险特征组合计提坏账准备的应收账款	322,987,039.26	100.00%	34,026,229.86	10.53%	288,960,809.40	243,372,689.23	100.00%	25,335,408.12	10.41%	218,037,281.11
合计	322,987,039.26	100.00%	34,026,229.86	10.53%	288,960,809.40	243,372,689.23	100.00%	25,335,408.12	10.41%	218,037,281.11

期末单项金额重大并单项计提坏账准备的应收账款：

适用 不适用

组合中，按账龄分析法计提坏账准备的应收账款：

适用 不适用

单位：元

账龄	期末余额		
	应收账款	坏账准备	计提比例
1 年以内分项			
1 年以内小计	182,982,760.85	9,149,138.05	5.00%
1 至 2 年	101,886,866.74	10,188,686.67	10.00%
2 至 3 年	27,417,944.12	5,483,588.82	20.00%
3 年以上	10,699,467.55	9,204,816.32	86.03%
3 至 4 年	1,224,886.50	612,443.25	50.00%
4 至 5 年	1,764,415.97	882,207.99	50.00%
5 年以上	7,710,165.08	7,710,165.08	100.00%
合计	322,987,039.26	34,026,229.86	10.53%

确定该组合依据的说明：

无

组合中，采用余额百分比法计提坏账准备的应收账款：

适用 不适用

组合中，采用其他方法计提坏账准备的应收账款：

无

(2) 本期计提、收回或转回的坏账准备情况

本期计提坏账准备金额 8,855,833.82 元；本期收回或转回坏账准备金额 39,012.08 元。

其中本期坏账准备收回或转回金额重要的：

单位：元

单位名称	收回或转回金额	收回方式
------	---------	------

无

(3) 本期实际核销的应收账款情况

单位：元

项目	核销金额
实际核销的应收账款	126,000.00

其中重要的应收账款核销情况：

单位：元

单位名称	应收账款性质	核销金额	核销原因	履行的核销程序	款项是否由关联交易产生
客户 A	货款	126,000.00	无法收回	审批核销	否
合计	--	126,000.00	--	--	--

应收账款核销说明：

本期核销的应收账款为账龄5年以上，无法收回的应收账款。

(4) 按欠款方归集的期末余额前五名的应收账款情况

公司是否需要遵守特殊行业的披露要求

是

互联网游戏业

单位名称	年末余额	占应收账款年末余额 合计数的比例	坏账准备年末余额
吉视传媒股份有限公司	112,790,333.00	34.92%	6,367,826.50
河南广播电视网络股份有限公司	58,342,678.00	18.06%	7,748,198.60
河南有线电视网络集团有限公司	43,291,988.18	13.40%	4,222,361.14
湖北省广播电视信息网络股份有限公司	16,679,717.20	5.16%	833,985.86
云南广电网络集团有限公司	14,618,404.60	4.53%	730,920.23
合计	245,723,120.98	76.07%	19,903,292.33

(5) 因金融资产转移而终止确认的应收账款

无

(6) 转移应收账款且继续涉入形成的资产、负债金额

无

其他说明：

应收账款报告期末余额28,896.08万元，较年初增长32.53%，主要是由于本报告期受市场因素及客户审批流程影响，回款较计划有所延迟所致；

6、预付款项

(1) 预付款项按账龄列示

单位：元

账龄	期末余额		期初余额	
	金额	比例	金额	比例
1年以内	2,377,908.85	60.07%	8,202,502.71	83.15%
1至2年	2,993.07	0.08%	1,132,668.33	11.48%
2至3年	1,119,855.00	28.30%	118,400.00	1.20%
3年以上	457,012.75	11.55%	410,705.68	4.17%

合计	3,957,769.67	--	9,864,276.72	--
----	--------------	----	--------------	----

账龄超过 1 年且金额重要的预付款项未及时结算原因的说明：

无

(2) 按预付对象归集的期末余额前五名的预付款情况

单位名称	与本公司关系	金额	账龄	占期末预付账款比例
深圳市福田区住房和建设局	房产供应方	1,417,960.00	2-3年, 4年以上	35.83%
河南连山网络科技有限公司	供应商	1,005,109.43	1年以内	25.40%
民生人寿保险股份有限公司	房屋出租方	385,458.00	1年以内	9.74%
深圳市茗格科技有限公司	供应商	309,881.40	1年以内	7.83%
沈阳电信工程局(有限公司)	供应商	195,550.00	1年以内	4.94%
合计		3,313,958.83		83.74%

其他说明：

预付款项报告期末账面价值395.78万元，较年初下降59.88%，主要是报告期末公司预付设备采购款减少所致。

7、应收利息

(1) 应收利息分类

单位：元

项目	期末余额	期初余额
定期存款	850,517.29	23,916.61
合计	850,517.29	23,916.61

(2) 重要逾期利息

借款单位	期末余额	逾期时间	逾期原因	是否发生减值及其判断依据

其他说明：

应收利息报告期末账面价值850,517.29元，较年初上升3,456%，主要是报告期末定期存款余额，计提的利息增加所致。

8、应收股利

(1) 应收股利

单位：元

项目(或被投资单位)	期末余额	期初余额
------------	------	------

(2) 重要的账龄超过 1 年的应收股利

单位：元

项目(或被投资单位)	期末余额	账龄	未收回的原因	是否发生减值及其判断依据
------------	------	----	--------	--------------

其他说明：

无

9、其他应收款

(1) 其他应收款分类披露

单位：元

类别	期末余额					期初余额				
	账面余额		坏账准备		账面价值	账面余额		坏账准备		账面价值
	金额	比例	金额	计提比例		金额	比例	金额	计提比例	
按信用风险特征组合计提坏账准备的其他应收款	9,312,971.83	100.00%	1,242,653.04	13.34%	8,070,318.79	7,868,358.94	100.00%	1,027,600.06	13.06%	6,840,758.88
合计	9,312,971.83	100.00%	1,242,653.04	13.34%	8,070,318.79	7,868,358.94	100.00%	1,027,600.06	13.06%	6,840,758.88

期末单项金额重大并单项计提坏账准备的其他应收款：

 适用 不适用

组合中，按账龄分析法计提坏账准备的其他应收款：

 适用 不适用

单位：元

账龄	期末余额		
	其他应收款	坏账准备	计提比例
1 年以内分项			
1 年以内小计	5,313,100.18	265,655.01	5.00%
1 至 2 年	2,941,330.13	294,133.01	10.00%

2至3年	273,355.00	54,671.00	20.00%
3年以上	785,186.52	628,194.02	80.01%
3至4年	221,982.50	110,991.25	50.00%
4至5年	92,002.50	46,001.25	50.00%
5年以上	471,201.52	471,201.52	100.00%
合计	9,312,971.83	1,242,653.04	13.34%

确定该组合依据的说明：

无

组合中，采用余额百分比法计提坏账准备的其他应收款：

适用 不适用

组合中，采用其他方法计提坏账准备的其他应收款：

适用 不适用

(2) 本期计提、收回或转回的坏账准备情况

本期计提坏账准备金额 231,530.68 元；本期收回或转回坏账准备金额 16,477.70 元。

其中本期坏账准备转回或收回金额重要的：

单位：元

单位名称	转回或收回金额	收回方式
------	---------	------

无

(3) 本期实际核销的其他应收款情况

单位：元

项目	核销金额
----	------

其中重要的其他应收款核销情况：

单位：元

单位名称	其他应收款性质	核销金额	核销原因	履行的核销程序	款项是否由关联交易产生
------	---------	------	------	---------	-------------

其他应收款核销说明：

无

(4) 其他应收款按款项性质分类情况

单位：元

款项性质	期末账面余额	期初账面余额
投标及履约保证金	6,471,363.37	5,157,082.50
房租及其他押金	2,515,026.35	2,624,753.51

其他	326,582.11	86,522.93
合计	9,312,971.83	7,868,358.94

(5) 按欠款方归集的期末余额前五名的其他应收款情况

单位：元

单位名称	款项的性质	期末余额	账龄	占其他应收款期末余额合计数的比例	坏账准备期末余额
吉视传媒股份有限公司	投标及履约保证金	2,322,950.00	1年以内, 1-2年	24.94%	128,647.50
民生人寿保险股份有限公司	房租及其他押金	1,156,374.00	1-2年	12.42%	115,637.40
河南有线电视网络集团有限公司	投标及履约保证金	762,000.00	1年以内, 1-2年, 2-3年, 3-4年, 4-5年	8.18%	185,400.00
深圳市满京华投资集团有限公司	房租及其他押金	568,863.36	1年以内	6.11%	28,443.17
深圳市方迪科技股份有限公司	投标及履约保证金	490,000.00	1年以内, 1-2年	5.26%	32,000.00
合计	--	5,300,187.36	--	56.91%	490,128.07

(6) 涉及政府补助的应收款项

单位：元

单位名称	政府补助项目名称	期末余额	期末账龄	预计收取的时间、金额及依据
无				

(7) 因金融资产转移而终止确认的其他应收款

无

(8) 转移其他应收款且继续涉入形成的资产、负债金额

无

其他说明：无

10、存货

公司是否需要遵守房地产行业的披露要求

否

(1) 存货分类

单位：元

项目	期末余额			期初余额		
	账面余额	跌价准备	账面价值	账面余额	跌价准备	账面价值
原材料	895,474.00	94,011.50	801,462.50	10,878,351.34	1,130,709.87	9,747,641.47
在产品	4,453,845.50		4,453,845.50	770,205.40		770,205.40
库存商品	40,469,924.45	748,112.41	39,721,812.04	19,864,721.38	875,751.90	18,988,969.48
半成品	86,473.27		86,473.27	1,125,652.90	341,276.84	784,376.06
委托加工物资				21,710.07		21,710.07
发出商品	36,496,733.75		36,496,733.75	7,688,495.48		7,688,495.48
合计	82,402,450.97	842,123.91	81,560,327.06	40,349,136.57	2,347,738.61	38,001,397.96

公司是否需遵守《深圳证券交易所行业信息披露指引第 4 号——上市公司从事种业、种植业务》的披露要求

否

公司是否需遵守《深圳证券交易所创业板行业信息披露指引第 1 号——上市公司从事广播电影电视业务》的披露要求

否

公司是否需遵守《深圳证券交易所创业板行业信息披露指引第 5 号——上市公司从事互联网游戏业务》的披露要求

否

(2) 存货跌价准备

单位：元

项目	期初余额	本期增加金额		本期减少金额		期末余额
		计提	其他	转回或转销	其他	
原材料	1,130,709.87			1,036,698.37		94,011.50
库存商品	875,751.90			127,639.49		748,112.41
半成品	341,276.84			341,276.84		
合计	2,347,738.61			1,505,614.70		842,123.91

无

(3) 存货期末余额含有借款费用资本化金额的说明

无

(4) 期末建造合同形成的已完工未结算资产情况

单位：元

项目	金额
----	----

其他说明：

存货报告期末余额8,156.03万元，较年初增长114.62%，主要是报告期末在手大额合同较多，合同备货及分批发货，期末库存项目设备及发出商品金额较大所致；

11、持有待售的资产

单位：元

项目	期末账面价值	公允价值	预计处置费用	预计处置时间
电子设备	654,164.77	827,811.97		2018年02月
合计	654,164.77	827,811.97		--

其他说明：

2017年12月，公司与沈阳顺辉公司签订“OTT合作运营项目转让”协议，拟将该项资产出售给沈阳顺辉公司。项目资产于2018年2月交割完毕。公司原OTT合作运营合同以业务分成形式实现经济利益的分期流入，时间跨度长，现通过转让形式一次性实现项目经济利益流入。

12、一年内到期的非流动资产

单位：元

项目	期末余额	期初余额

其他说明：

无

13、其他流动资产

单位：元

项目	期末余额	期初余额
增值税期末留抵税额	11,123,249.35	2,714,215.66
待抵企业所得税	74,931.42	
待抵城市维护建设税	4,465.79	
待抵教育费附加	3,189.86	
短期理财产品	28,282,779.16	164,299,649.53
合计	39,488,615.58	167,013,865.19

其他说明：

其他流动资产报告期末余额3,948.86万元，较年初下降76.36%，主要是期初重分类到其他流动资产的短期理财产品在本报告期到期赎回所致。

14、可供出售金融资产

(1) 可供出售金融资产情况

单位：元

项目	期末余额			期初余额		
	账面余额	减值准备	账面价值	账面余额	减值准备	账面价值
可供出售权益工具：	106,534,200.00	6,534,200.00	100,000,000.00	106,937,000.00		106,937,000.00
按成本计量的	106,534,200.00	6,534,200.00	100,000,000.00	106,937,000.00		106,937,000.00
合计	106,534,200.00	6,534,200.00	100,000,000.00	106,937,000.00		106,937,000.00

(2) 期末按公允价值计量的可供出售金融资产

单位：元

可供出售金融资产分类	可供出售权益工具	可供出售债务工具		合计

(3) 期末按成本计量的可供出售金融资产

单位：元

被投资单位	账面余额				减值准备				在被投资单位持股比例	本期现金红利
	期初	本期增加	本期减少	期末	期初	本期增加	本期减少	期末		
PlayJam Holdings Limited	6,937,000.00		402,800.00	6,534,200.00		6,534,200.00		6,534,200.00	3.38%	
北京优朋普乐科技有限公司	100,000.00			100,000.00					4.718%	
合计	106,937.00		402,800.00	106,534,200.00		6,534,200.00		6,534,200.00	--	

(4) 报告期内可供出售金融资产减值的变动情况

单位：元

可供出售金融资产分类	可供出售权益工具	可供出售债务工具		合计
本期计提	6,534,200.00			6,534,200.00
期末已计提减值余额	6,534,200.00			6,534,200.00

(5) 可供出售权益工具期末公允价值严重下跌或非暂时性下跌但未计提减值准备的相关说明

单位：元

可供出售权益工具项目	投资成本	期末公允价值	公允价值相对于成本的下跌幅度	持续下跌时间(个月)	已计提减值金额	未计提减值原因

其他说明

可供出售金融资产期末账面余额106,534,200.00元，为本公司通过全资子公司出资100万美元认购的英国

playJam公司A类优先股，占其总股本的3.38%，及投资北京优朋普乐科技有限公司1亿元，占其总股本的4.718%。

15、持有至到期投资

(1) 持有至到期投资情况

单位：元

项目	期末余额			期初余额		
	账面余额	减值准备	账面价值	账面余额	减值准备	账面价值

(2) 期末重要的持有至到期投资

单位：元

债券项目	面值	票面利率	实际利率	到期日

(3) 本期重分类的持有至到期投资

无

其他说明

无

16、长期应收款

(1) 长期应收款情况

单位：元

项目	期末余额			期初余额			折现率区间
	账面余额	坏账准备	账面价值	账面余额	坏账准备	账面价值	

(2) 因金融资产转移而终止确认的长期应收款

无

(3) 转移长期应收款且继续涉入形成的资产、负债金额

无

其他说明

无

17、长期股权投资

单位：元

被投资单位	期初余额	本期增减变动								期末余额	减值准备期末余额
		追加投资	减少投资	权益法下确认的投资损益	其他综合收益调整	其他权益变动	宣告发放现金股利或利润	计提减值准备	其他		
一、合营企业											
二、联营企业											
珠海佳创梧桐投资管理有限公司		980,000.00		2,273.43						982,273.43	
小计		980,000.00		2,273.43						982,273.43	
合计		980,000.00		2,273.43						982,273.43	

其他说明

公司第三届董事会第十五次会议审议同意公司与深圳市前海梧桐并购投资基金管理有限公司合作设立一家基金管理公司，并以基金管理公司作为普通合伙人，成立一家有限合伙企业。

2016年9月26日，由双方合资设立的基金管理公司：珠海佳创梧桐投资管理有限公司正式取得了由珠海市横琴新区工商行政管理局颁发的营业执照（统一社会信用代码：91440400MA4UW1KY4C），注册资本500万元，首期出资200万元，本公司持股49%；2016年10月13日，以珠海佳创梧桐投资管理有限公司为普通合伙人，以珠海佳创梧桐投资管理有限公司管理层为有限合伙人，发起设立的有限合伙企业：珠海佳创梧桐投资企业（有限合伙）正式取得了由珠海市横琴新区工商行政管理局颁发的营业执照（统一社会信用代码：91440400MA4UWEFQ27）。

公司于2017年1月10日支付珠海佳创梧桐投资管理有限公司投资款98万元人民币。

18、投资性房地产

（1）采用成本计量模式的投资性房地产

适用 不适用

（2）采用公允价值计量模式的投资性房地产

适用 不适用

（3）未办妥产权证书的投资性房地产情况

单位：元

项目	账面价值	未办妥产权证书原因
----	------	-----------

其他说明

无

19、固定资产

(1) 固定资产情况

单位：元

项目	电子设备	办公及其他	生产设备	运输工具	房屋建筑物	合计
一、账面原值：						
1.期初余额	36,546,770.94	2,917,813.29	2,001,534.55	5,524,260.03	924,066.00	47,914,444.81
2.本期增加金额	3,151,496.49	380,947.79	85,982.92	257,624.00		3,876,051.20
(1) 购置	3,164,582.72	380,947.79	85,982.92	257,624.00		3,889,137.43
(2) 在建工程转入						
(3) 企业合并增加						
(4) 报表折算差异	-13,086.23					-13,086.23
3.本期减少金额	13,601,301.28	137,492.28	698,041.33	306,042.80		14,742,877.69
(1) 处置或报废	13,601,301.28	137,492.28	698,041.33	306,042.80		14,742,877.69
4.期末余额	26,096,966.15	3,161,268.80	1,389,476.14	5,475,841.23	924,066.00	37,047,618.32
二、累计折旧						
1.期初余额	25,463,482.13	1,298,895.83	1,314,066.71	2,075,111.91	51,208.71	30,202,765.29
2.本期增加金额	3,909,288.46	382,034.88	170,117.93	578,031.59	29,262.12	5,068,734.98
(1) 计提	3,918,360.21	382,034.88	170,117.93	578,031.59	29,262.12	5,077,806.73
(2) 在建工程转入						
(3) 企业合并增加						
(4) 报表折算差异	-9,071.75					-9,071.75
3.本期减少金额	12,300,705.33	130,617.66	663,139.26	8,816.31		13,103,278.56
(1) 处置或报废	12,300,705.33	130,617.66	663,139.26	8,816.31		13,103,278.56

4.期末余额	17,072,065.26	1,550,313.05	821,045.38	2,644,327.19	80,470.83	22,168,221.71
三、减值准备						
1.期初余额						
2.本期增加金额						
(1) 计提						
3.本期减少金额						
(1) 处置或报废						
4.期末余额						
四、账面价值						
1.期末账面价值	9,024,900.89	1,610,955.75	568,430.76	2,831,514.04	843,595.17	14,879,396.61
2.期初账面价值	11,083,288.81	1,618,917.46	687,467.84	3,449,148.12	872,857.29	17,711,679.52

(2) 暂时闲置的固定资产情况

单位：元

项目	账面原值	累计折旧	减值准备	账面价值	备注
----	------	------	------	------	----

(3) 通过融资租赁租入的固定资产情况

单位：元

项目	账面原值	累计折旧	减值准备	账面价值
----	------	------	------	------

(4) 通过经营租赁租出的固定资产

单位：元

项目	期末账面价值
----	--------

(5) 未办妥产权证书的固定资产情况

单位：元

项目	账面价值	未办妥产权证书的原因
----	------	------------

其他说明

无

20、在建工程

(1) 在建工程情况

单位：元

项目	期末余额			期初余额		
	账面余额	减值准备	账面价值	账面余额	减值准备	账面价值

(2) 重要在建工程项目本期变动情况

单位：元

项目名称	预算数	期初余额	本期增加金额	本期转入固定资产金额	本期其他减少金额	期末余额	工程累计投入占预算比例	工程进度	利息资本化累计金额	其中：本期利息资本化金额	本期利息资本化率	资金来源

(3) 本期计提在建工程减值准备情况

单位：元

项目	本期计提金额	计提原因

其他说明

无

21、工程物资

单位：元

项目	期末余额	期初余额

其他说明：

无

22、固定资产清理

单位：元

项目	期末余额	期初余额

其他说明：

无

23、生产性生物资产**(1) 采用成本计量模式的生产性生物资产**

□ 适用 √ 不适用

(2) 采用公允价值计量模式的生产性生物资产

□ 适用 √ 不适用

24、油气资产

□ 适用 √ 不适用

25、无形资产**(1) 无形资产情况**

公司是否需遵守《深圳证券交易所创业板行业信息披露指引第 5 号——上市公司从事互联网游戏业务》的披露要求

□ 是 √ 否

单位：元

项目	土地使用权	专利权	非专利技术	商标权	自创软件	技术移植及 外购软件	其他	合计
一、账面原值								
1.期初 余额				6,407,584.09	41,008,773.79	21,399,287.92	804,269.53	69,619,915.33
2.本期 增加金额					15,951,605.75	5,053,835.77		21,005,441.52
(1) 购置						5,053,835.77		5,053,835.77
(2) 内部研发					15,951,605.75			15,951,605.75
(3) 企业合并增加								
3.本期减 少金额					9,931,899.47			9,931,899.47
(1) 处置					9,931,899.47			9,931,899.47

4.期末 余额				6,407,584.09	47,028,480.07	26,453,123.69	804,269.53	80,693,457.38
二、累计摊销								
1.期初 余额				168,522.92	17,023,459.53	8,063,881.07	690,532.83	25,946,396.35
2.本期 增加金额				640,758.36	9,898,721.67	5,038,999.97	59,156.59	15,637,636.59
(1) 计提				640,758.36	9,898,721.67	5,038,999.97	59,156.59	15,637,636.59
3.本期 减少金额					5,672,235.58			5,672,235.58
(1) 处置					5,672,235.58			5,672,235.58
4.期末 余额				809,281.28	21,249,945.62	13,102,881.04	749,689.42	35,911,797.36
三、减值准备								
1.期初 余额								
2.本期 增加金额								
(1) 计提								
3.本期 减少金额								
(1) 处 置								
4.期末 余额								
四、账面价值								
1.期末 账面价值				5,598,302.81	25,778,534.45	13,350,242.65	54,580.11	44,781,660.02
2.期初 账面价值				6,239,061.17	23,985,314.26	13,335,406.85	113,736.70	43,673,518.98

本期末通过公司内部研发形成的无形资产占无形资产余额的比例 58.28%。

(2) 未办妥产权证书的土地使用权情况

单位：元

项目	账面价值	未办妥产权证书的原因
----	------	------------

其他说明：

无

26、开发支出

单位：元

项目	期初余额	本期增加金额			本期减少金额			期末余额
糖果TV项目	4,130,427.85				4,130,427.85			
OTT综合运营系统项目	3,251,750.77	174,239.09			3,425,989.86			
大数据平台项目	1,433,784.40	772,721.10			2,206,505.50			
全媒体聚合平台项目	174,842.16	1,339,375.35						1,514,217.51
广电VR内容播发平台项目		1,680,519.80						1,680,519.80
融合流媒体平台系统项目		410,517.43						410,517.43
直播系统项目		873,491.56						873,491.56
智能电视融合业务管理平台项目	1,346,847.59	530,714.40			1,877,561.99			
润教育软件项目	830,003.61	2,355,119.90			3,185,123.51			
艺术考级项目		208,340.30						208,340.30
智慧校园社团管理平台项目	407,577.78	718,419.26			1,125,997.04			
合计	11,575,234.16	9,063,458.19			15,951,605.75			4,687,086.60

其他说明

公司研究开发活动分为七个阶段进行研发项目管理：预研、立项、需求计划、设计、实现、测试、发布结

项。研发项目“设计”及之前的环节，归属研究阶段，发生的研发支出直接费用化计入当期损益。设计阶段完成，进入“实现”环节，方确认为开发阶段。开发阶段发生的支出，同时满足下列条件时才予以资本化，确认为无形资产，否则计入当期损益：

- (1) 完成该无形资产以使其能够使用或出售在技术上具有可行性；
- (2) 具有完成该无形资产并使用或出售的意图；
- (3) 无形资产产生经济利益方式，包括能够证明运用该无形资产生产的产品存在市场或无形资产自身存在市场；
- (4) 有足够的技术、财务资源和其他资源条件支持，以完成该无形资产的开发，并有能力使用或出售该无形资产；
- (5) 归属于该无形资产开发阶段的支出能够可靠计量。

公司本期研究开发支出总额合计52,351,688.22元，其中计入开发阶段的金额9,063,458.19元。开发支出报告期末账面价值468.71万元，较年初下降59.51%，主要是由于本报告期研发项目形成知识产权或未能形成知识产权的开发支出结转至当期损益所致。

27、商誉

(1) 商誉账面原值

单位：元

被投资单位名称 或形成商誉的事 项	期初余额	本期增加		本期减少		期末余额
天柏宽带网络技术(北京)有限公司	25,957,450.61					25,957,450.61
陕西纷腾互动网络科技有限公司	125,533,926.04					125,533,926.04
合计	151,491,376.65					151,491,376.65

(2) 商誉减值准备

单位：元

被投资单位名称 或形成商誉的事 项	期初余额	本期增加		本期减少		期末余额
天柏宽带网络技术(北京)有限公司		4,212,900.00				4,212,900.00
合计		4,212,900.00				4,212,900.00

说明商誉减值测试过程、参数及商誉减值损失的确认方法：

本报告期，公司评估了商誉的可收回金额，并确定与天柏宽带网络技术(北京)有限公司相关的商誉发生了减值、陕西纷腾互动网络科技有限公司相关的商誉未减值。为减值测试的目的，公司将两家子公司确认为两个资产组，将购买日两家公司各自产生的持续计算至今的商誉，对应分配至相关的资产组中。

计算两个资产组的可收回金额的关键假设及其依据如下：

资产组的可收回金额按照预计未来现金流量的现值确定。未来现金流量基于管理层批准的财务预算预计未来5年内的现金流量，其后年度采用固定现金流为计算基准，并采用12.5%的折现率。在预计未来现金流量时使用的其他关键假设还有：基于该资产组过去的业绩和管理层对市场发展的预期估计预计销售和毛利。管理层认为上述假设发生的任何合理变化均不会导致资产组的账面价值合计超过其可收回金额。

其他说明

无

28、长期待摊费用

单位：元

项目	期初余额	本期增加金额	本期摊销金额	其他减少金额	期末余额
办公楼装修费	2,489,389.48		813,393.57		1,675,995.91
爱迪德支持维护费		135,472.00	84,670.05		50,801.95
合计	2,489,389.48	135,472.00	898,063.62		1,726,797.86

其他说明

无

29、递延所得税资产/递延所得税负债

(1) 未经抵销的递延所得税资产

单位：元

项目	期末余额		期初余额	
	可抵扣暂时性差异	递延所得税资产	可抵扣暂时性差异	递延所得税资产
资产减值准备	37,181,553.44	5,535,390.84	27,093,477.66	4,021,332.44
内部交易未实现利润	1,044,979.10	156,746.87	204,915.04	33,810.99
无形资产摊销	6,592,789.54	974,414.98	5,552,585.69	818,384.40
递延收益	11,898,536.77	1,784,780.52	8,494,571.24	1,274,185.69
合计	56,717,858.85	8,451,333.21	41,345,549.63	6,147,713.52

(2) 未经抵销的递延所得税负债

单位：元

项目	期末余额		期初余额	
	应纳税暂时性差异	递延所得税负债	应纳税暂时性差异	递延所得税负债

非同一控制企业合并资产评估增值	6,444,455.44	966,668.32	8,012,404.43	1,001,550.56
可供出售金融资产公允价值变动	205,986.80	30,898.02		
以公允价值计量且其变动计入当期损益的金融资产公允价值变动			313,245.62	46,986.84
合计	6,650,442.24	997,566.34	8,325,650.05	1,048,537.40

(3) 以抵销后净额列示的递延所得税资产或负债

单位：元

项目	递延所得税资产和负债 期末互抵金额	抵销后递延所得税资产 或负债期末余额	递延所得税资产和负债 期初互抵金额	抵销后递延所得税资产 或负债期初余额
递延所得税资产		8,451,333.21		6,147,713.52
递延所得税负债		997,566.34		1,048,537.40

(4) 未确认递延所得税资产明细

单位：元

项目	期末余额	期初余额
可抵扣暂时性差异	7,829,914.63	6,553,378.49
可抵扣亏损	121,532,963.46	54,651,466.69
合计	129,362,878.09	61,204,845.18

(5) 未确认递延所得税资产的可抵扣亏损将于以下年度到期

单位：元

年份	期末金额	期初金额	备注
2018 年	1,931,535.04	1,931,535.04	
2019 年	10,293,774.97	10,293,774.97	
2020 年	16,938,853.18	16,938,853.18	
2021 年	17,921,572.54	21,747,587.54	
2022 年	72,807,852.69		
永久	1,639,375.04	1,476,301.33	
合计	121,532,963.46	52,388,052.06	--

其他说明：

香港公司的可抵扣亏损没有年限限制，2014年至2017年累计亏损1,639,375.04元。

30、其他非流动资产

单位：元

项目	期末余额	期初余额
----	------	------

其他说明：

无

31、短期借款

(1) 短期借款分类

单位：元

项目	期末余额	期初余额
保证借款	54,006,735.00	
信用借款	4,718,953.47	13,000,000.00
合计	58,725,688.47	13,000,000.00

短期借款分类的说明：

无

(2) 已逾期未偿还的短期借款情况

本期末已逾期未偿还的短期借款总额为元，其中重要的已逾期未偿还的短期借款情况如下：

单位：元

借款单位	期末余额	借款利率	逾期时间	逾期利率
------	------	------	------	------

其他说明：短期借款报告期末账面价值 5,872.57 万元，较年初增长 351.74%，主要是本报告期因公司经营需要新增银行短期借款所致。

32、以公允价值计量且其变动计入当期损益的金融负债

单位：元

项目	期末余额	期初余额
----	------	------

其他说明：

33、衍生金融负债

□ 适用 √ 不适用

34、应付票据

单位：元

种类	期末余额	期初余额
----	------	------

商业承兑汇票	123,550,131.06	63,791,894.58
合计	123,550,131.06	63,791,894.58

本期末已到期未支付的应付票据总额为 0 元。

35、应付账款

(1) 应付账款列示

单位：元

项目	期末余额	期初余额
1 年以内	43,194,032.45	37,641,302.44
1-2 年	860,680.39	109,400.30
2-3 年	69,509.12	516,548.77
3 年以上	708,532.47	599,620.70
合计	44,832,754.43	38,866,872.21

(2) 账龄超过 1 年的重要应付账款

单位：元

项目	期末余额	未偿还或结转的原因

其他说明：

无

36、预收款项

(1) 预收款项列示

单位：元

项目	期末余额	期初余额
1 年以内	6,419,045.44	4,140,715.75
1-2 年	24,178.44	42,651.52
2-3 年	38,868.09	125,266.00
3 年以上	2,000.00	293,911.31
合计	6,484,091.97	4,602,544.58

(2) 账龄超过 1 年的重要预收款项

单位：元

项目	期末余额	未偿还或结转的原因

(3) 期末建造合同形成的已结算未完工项目情况

单位：元

项目	金额
----	----

其他说明：

预收款项报告期末账面价值648.41万元，较年初增长了40.88%，主要是报告期末在执行项目较多，预收客户货款增加所致。

37、应付职工薪酬

(1) 应付职工薪酬列示

单位：元

项目	期初余额	本期增加	本期减少	期末余额
一、短期薪酬	3,846,495.83	71,352,026.67	64,610,933.63	10,587,588.87
二、离职后福利-设定提存计划	52,856.45	2,569,230.91	2,569,129.84	52,957.52
三、辞退福利	46,258.00	2,130,277.13	932,207.67	1,244,327.46
合计	3,945,610.28	76,051,534.71	68,112,271.14	11,884,873.85

(2) 短期薪酬列示

单位：元

项目	期初余额	本期增加	本期减少	期末余额
1、工资、奖金、津贴和补贴	3,813,749.86	64,608,166.88	57,867,199.13	10,554,717.61
2、职工福利费		2,972,283.15	2,972,283.15	
3、社会保险费	32,745.97	1,364,412.24	1,364,526.95	32,631.26
其中：医疗保险费	29,606.60	1,120,158.04	1,120,643.04	29,121.60
工伤保险费	770.77	54,692.34	54,751.13	711.98
生育保险费	2,368.60	52,997.66	53,036.58	2,329.68
欠薪保障金		2,000.00	2,000.00	
残疾人保障金		134,564.20	134,096.20	468.00
4、住房公积金		2,277,315.18	2,277,315.18	
5、工会经费和职工教育经费		129,849.22	129,609.22	240.00
合计	3,846,495.83	71,352,026.67	64,610,933.63	10,587,588.87

(3) 设定提存计划列示

单位：元

项目	期初余额	本期增加	本期减少	期末余额
1、基本养老保险	50,720.88	2,460,926.61	2,460,829.71	50,817.78
2、失业保险费	2,135.57	108,304.30	108,300.13	2,139.74
合计	52,856.45	2,569,230.91	2,569,129.84	52,957.52

其他说明：

应付职工薪酬报告期末账面价值1,188.49万元，较年初增长了201.22%。主要是由于年末计提的员工奖金、销售提成及离职补偿金增加所致。

38、应交税费

单位：元

项目	期末余额	期初余额
增值税	32,445.47	6,110,639.59
企业所得税	1,058,897.65	4,556,821.86
个人所得税	465,313.47	5,664,183.85
城市维护建设税	111,286.71	415,571.14
教育费附加	79,490.50	296,836.54
印花税	27,844.00	34,476.36
水利基金	1,676.32	2,731.58
合计	1,776,954.12	17,081,260.92

其他说明：

应交税费报告期末177.70万元，较年初下降89.60%，主要是年初应交增值税、子公司陕西纷腾互动需代扣代缴的股权转让个人所得税等在本报告期支付，同时本报告期公司亏损所得税减少所致

39、应付利息

单位：元

项目	期末余额	期初余额
----	------	------

重要的已逾期未支付的利息情况：

单位：元

借款单位	逾期金额	逾期原因
------	------	------

其他说明：

无

40、应付股利

单位：元

项目	期末余额	期初余额
----	------	------

其他说明，包括重要的超过 1 年未支付的应付股利，应披露未支付原因：

无

41、其他应付款

(1) 按款项性质列示其他应付款

单位：元

项目	期末余额	期初余额
待付投资款	105,000,000.00	115,000,000.00
润教育平台保证金	280,000.00	720,000.00
其他经营性往来	272,747.87	378,612.18
合计	105,552,747.87	116,098,612.18

(2) 账龄超过 1 年的重要其他应付款

单位：元

项目	期末余额	未偿还或结转的原因
----	------	-----------

其他说明

无

42、持有待售的负债

单位：元

项目	期末余额	期初余额
----	------	------

其他说明：

无

43、一年内到期的非流动负债

单位：元

项目	期末余额	期初余额
----	------	------

其他说明：

无

44、其他流动负债

单位：元

项目	期末余额	期初余额
----	------	------

短期应付债券的增减变动：

单位：元

债券名称	面值	发行日期	债券期限	发行金额	期初余额	本期发行	按面值计提利息	溢折价摊销	本期偿还		期末余额
------	----	------	------	------	------	------	---------	-------	------	--	------

其他说明：

无

45、长期借款

(1) 长期借款分类

单位：元

项目	期末余额	期初余额
----	------	------

长期借款分类的说明：

无

其他说明，包括利率区间：

无

46、应付债券

(1) 应付债券

单位：元

项目	期末余额	期初余额
----	------	------

(2) 应付债券的增减变动（不包括划分为金融负债的优先股、永续债等其他金融工具）

单位：元

(3) 可转换公司债券的转股条件、转股时间说明

无

(4) 划分为金融负债的其他金融工具说明

期末发行在外的优先股、永续债等其他金融工具基本情况

无

期末发行在外的优先股、永续债等金融工具变动情况表

单位：元

发行在外的 金融工具	期初		本期增加		本期减少		期末	
	数量	账面价值	数量	账面价值	数量	账面价值	数量	账面价值

其他金融工具划分为金融负债的依据说明

无

其他说明

无

47、长期应付款

(1) 按款项性质列示长期应付款

单位：元

项目	期末余额	期初余额
----	------	------

其他说明：

无

48、长期应付职工薪酬

(1) 长期应付职工薪酬表

单位：元

项目	期末余额	期初余额
----	------	------

(2) 设定受益计划变动情况

设定受益计划义务现值：

单位：元

项目	本期发生额	上期发生额
----	-------	-------

计划资产：

单位：元

项目	本期发生额	上期发生额
----	-------	-------

设定受益计划净负债（净资产）

单位：元

项目	本期发生额	上期发生额
----	-------	-------

设定受益计划的内容及与之相关风险、对公司未来现金流量、时间和不确定性的影响说明：

无

设定受益计划重大精算假设及敏感性分析结果说明：

无

其他说明：

无

49、专项应付款

单位：元

项目	期初余额	本期增加	本期减少	期末余额	形成原因
----	------	------	------	------	------

其他说明：

无

50、预计负债

单位：元

项目	期末余额	期初余额	形成原因
----	------	------	------

其他说明，包括重要预计负债的相关重要假设、估计说明：

无

51、递延收益

单位：元

项目	期初余额	本期增加	本期减少	期末余额	形成原因
政府补助	8,860,895.66	10,801,400.00	7,437,939.82	12,224,355.84	财政补贴
待确认润教育平台收入	67,827.60	1,132.07	68,959.67		
合计	8,928,723.26	10,802,532.07	7,506,899.49	12,224,355.84	--

涉及政府补助的项目：

单位：元

负债项目	期初余额	本期新增补助金额	本期计入营业外收入金额	本期计入其他收益金额	本期冲减成本费用金额	其他变动	期末余额	与资产相关/与收益相关
智能电视互动营销平台应用示范项目	617,558.07		617,558.07					与收益相关/ 与资产相关
深圳新媒体信息融合技术工程实验室项目	3,583,930.45		3,583,930.45					与资产相关
异构网络CDN聚合系统关键技术	1,293,082.72		164,395.97				1,128,686.75	与收益相关/ 与资产相关

研发项目								
广电新媒体融合业务平台项目	3,000,000.00		3,000,000.00					与收益相关
广电 VR 终端软件集成平台产业化项目		4,400,000.00	31,549.98				4,368,450.02	与资产相关
深圳市职业技能培训券补贴		101,400.00					101,400.00	与收益相关
广电虚拟现实播控支撑平台系统应用示范项目		1,800,000.00					1,800,000.00	与收益相关/ 与资产相关
广电 VR 视频内容制作平台项目		4,500,000.00					4,500,000.00	与收益相关/ 与资产相关
"无线深圳-润生活"移动新媒体服务共享平台研发及应用项目	366,324.42		40,505.35				325,819.07	与收益相关/ 与资产相关
合计	8,860,895.66	10,801,400.00	7,437,939.82				12,224,355.84	--

其他说明：

递延收益报告期末余额1,222.44万元，较年初余额增长36.91%，主要是由于本报告期末收到但尚未达到条件未确认收入的政府补助增加所致；

52、其他非流动负债

单位：元

项目	期末余额	期初余额
----	------	------

其他说明：

无

53、股本

单位：元

期初余额	本次变动增减（+、—）	期末余额
------	-------------	------

		发行新股	送股	公积金转股	其他	小计	
股份总数	413,100,000.00						413,100,000.00

其他说明：

无

54、其他权益工具

(1) 期末发行在外的优先股、永续债等其他金融工具基本情况

无

(2) 期末发行在外的优先股、永续债等金融工具变动情况表

单位：元

发行在外的 金融工具	期初		本期增加		本期减少		期末	
	数量	账面价值	数量	账面价值	数量	账面价值	数量	账面价值

其他权益工具本期增减变动情况、变动原因说明，以及相关会计处理的依据：

无

其他说明：

无

55、资本公积

单位：元

项目	期初余额	本期增加	本期减少	期末余额
资本溢价（股本溢价）	96,485,690.87			96,485,690.87
合计	96,485,690.87			96,485,690.87

其他说明，包括本期增减变动情况、变动原因说明：

无

56、库存股

单位：元

项目	期初余额	本期增加	本期减少	期末余额

其他说明，包括本期增减变动情况、变动原因说明：

无

57、其他综合收益

单位：元

项目	期初余额	本期发生额					期末余额
		本期所得 税前发生 额	减：前期计入 其他综合收益 当期转入损益	减：所得税 费用	税后归属 于母公司	税后归属 于少数股 东	
二、以后将重分类进损益的其他综合收益	-175,862.53	650,288.09		30,898.02	619,390.07		443,527.54
可供出售金融资产公允价值变动损益		276,234.47		30,898.02	245,336.45		245,336.45
外币财务报表折算差额	-175,862.53	374,053.62			374,053.62		198,191.09
其他综合收益合计	-175,862.53	650,288.09		30,898.02	619,390.07		443,527.54

其他说明，包括对现金流量套期损益的有效部分转为被套期项目初始确认金额调整：

其他综合收益报告期末余额44.35万元，较年初余额增长了352.2%，主要是由于本报告期汇率波动影响外币报表折算差额及可供出售金融资产公允价值变动所致。

58、专项储备

单位：元

项目	期初余额	本期增加	本期减少	期末余额

其他说明，包括本期增减变动情况、变动原因说明：

无

59、盈余公积

单位：元

项目	期初余额	本期增加	本期减少	期末余额
法定盈余公积	22,837,604.19			22,837,604.19
合计	22,837,604.19			22,837,604.19

盈余公积说明，包括本期增减变动情况、变动原因说明：

无

60、未分配利润

单位：元

项目	本期	上期
调整前上期末未分配利润	90,615,639.53	79,431,639.19
调整后期初未分配利润	90,615,639.53	79,431,639.19
加：本期归属于母公司所有者的净利润	-73,731,561.83	13,644,581.92

减：提取法定盈余公积		2,460,581.58
应付普通股股利	8,262,000.00	
期末未分配利润	8,622,077.70	90,615,639.53

调整期初未分配利润明细：

- 1)、由于《企业会计准则》及其相关新规定进行追溯调整，影响期初未分配利润 0.00 元。
- 2)、由于会计政策变更，影响期初未分配利润 0.00 元。
- 3)、由于重大会计差错更正，影响期初未分配利润 0.00 元。
- 4)、由于同一控制导致的合并范围变更，影响期初未分配利润 0.00 元。
- 5)、其他调整合计影响期初未分配利润 0.00 元。

61、营业收入和营业成本

单位：元

项目	本期发生额		上期发生额	
	收入	成本	收入	成本
主营业务	242,726,058.81	184,708,418.13	232,212,073.27	145,038,503.78
其他业务	460,000.00	9,269,117.47		
合计	243,186,058.81	193,977,535.60	232,212,073.27	145,038,503.78

62、税金及附加

单位：元

项目	本期发生额	上期发生额
城市维护建设税	507,029.41	686,101.83
教育费附加	362,163.81	490,072.75
车船使用税	16,360.00	16,093.33
印花税	104,938.24	113,748.68
水利基金	16,349.18	2,731.58
合计	1,006,840.64	1,308,748.17

其他说明：

无

63、销售费用

单位：元

项目	本期发生额	上期发生额
人力资源费	18,018,783.47	15,165,893.69
维修维护费	1,921,212.24	1,378,265.32

差旅费	5,582,668.92	4,396,862.22
业务招待费	1,246,262.09	1,292,117.79
运输费	2,234,106.51	401,962.04
租金及管理费	2,180,394.59	2,183,451.82
其他费用	8,469,934.09	6,682,576.05
合计	39,653,361.91	31,501,128.93

其他说明：

无

64、管理费用

单位：元

项目	本期发生额	上期发生额
研究开发费	43,288,230.03	26,632,958.91
人力资源费	16,455,745.99	13,499,245.48
无形资产摊销	10,598,636.62	7,858,655.98
租金及管理费	3,865,409.71	4,643,043.72
折旧费	2,480,229.93	2,029,242.63
办公费	1,224,104.07	1,290,101.10
其他费用	6,768,967.16	6,894,878.20
合计	84,681,323.51	62,848,126.02

其他说明：

报告期内，管理费用8,468.13万元，较上年同期增加34.74%，主要是本报告期纳入合并范围的子公司较上年同期增加，同时公司加大研发投入所致。

65、财务费用

单位：元

项目	本期发生额	上期发生额
利息支出	2,262,170.97	302,223.84
减:利息收入	2,267,501.25	2,859,696.41
利息净支出	-5,330.28	-2,557,472.57
汇兑损益	1,098,263.41	-106,217.23
银行手续费	164,060.52	105,339.09
合计	1,256,993.65	-2,558,350.71

其他说明：

报告期内，财务费用125.7万元，较上年同期增加149.13%，主要是出于经营需要公司报告期新增短期借款，

借款利息增加所致。

66、资产减值损失

单位：元

项目	本期发生额	上期发生额
一、坏账损失	9,067,855.48	3,702,902.45
二、存货跌价损失		498,126.79
三、可供出售金融资产减值损失	6,742,000.00	
十三、商誉减值损失	4,212,900.00	
合计	20,022,755.48	4,201,029.24

其他说明：

报告期内，资产减值损失2022.28万元，较上年同期增加376.62%，主要是本报告期按准则规定计提的应收账款坏账准备、商誉减值准备及可供出售金融资产减值准备增加所致。

67、公允价值变动收益

单位：元

产生公允价值变动收益的来源	本期发生额	上期发生额
以公允价值计量的且其变动计入当期损益的金融资产		446,299.42
合计		446,299.42

其他说明：

无

68、投资收益

单位：元

项目	本期发生额	上期发生额
权益法核算的长期股权投资收益	2,273.43	
处置以公允价值计量且其变动计入当期损益的金融资产取得的投资收益		274,114.71
持有至到期投资在持有期间的投资收益		4,858,690.28
处置可供出售金融资产取得的投资收益		1,967,774.63
理财产品取得的投资收益	4,858,634.94	
合计	4,860,908.37	7,100,579.62

其他说明：

报告期内，投资收益486.09万元，较上年同期减少31.54%，主要是本报告期公司投资理财产品较少，计提投资收益减少所致。

69、资产处置收益

单位：元

资产处置收益的来源	本期发生额	上期发生额
-----------	-------	-------

70、其他收益

单位：元

产生其他收益的来源	本期发生额	上期发生额
智能电视互动营销平台应用示范项目	617,558.07	
新媒体信息融合技术工程实验室项目	3,583,930.45	
异构网络 CDN 聚合系统关键技术研发项目	164,395.97	
广电新媒体融合业务平台项目	3,000,000.00	
广电 VR 终端软件集成平台产业化项目	31,549.98	
著作权、专利、商标资金资助项目	60,000.00	
稳岗补助等	160,060.73	
龙头企业资助奖励项目	2,000,000.00	
新媒体实验室配套补助项目	1,970,000.00	
增值税软件退税收入	5,405,176.38	
研发型企业房租补贴	79,739.00	
"无线深圳-润生活"移动新媒体服务共享平台研发及应用项目	40,505.35	
中小企业发展专项资金（双创示范项目）	48,900.00	
合计	17,161,815.93	

71、营业外收入

单位：元

项目	本期发生额	上期发生额	计入当期非经常性损益的金额
政府补助		13,152,371.99	
非流动资产毁损报废利得		49,943.20	
合计		13,202,315.19	

计入当期损益的政府补助：

单位：元

补助项目	发放主体	发放原因	性质类型	补贴是否影	是否特殊补	本期发生金	上期发生金	与资产相关/
------	------	------	------	-------	-------	-------	-------	--------

				响当年盈亏	贴	额	额	与收益相关
增值税软件退税收入							3,234,282.95	与收益相关
全媒体数字内容运营支撑管理平台研发与市场化							325,256.38	与收益相关/ 与资产相关
深圳市经济发展资金扶持							227,292.08	与收益相关
智慧家庭多屏业务应用支撑平台产业化项目								与资产相关
面向三网融合的视频媒资聚合及应用公共软件平台							278,812.81	与收益相关/ 与资产相关
智能电视互动营销平台应用示范项目							137,852.96	与收益相关/ 与资产相关
新媒体信息融合技术工程实验室项目							353,281.95	与资产相关
三网融合云视频综合服务平台项目							3,000,000.00	与收益相关
基于卫星的多语言多媒体信息交互平台项目							280,000.00	与收益相关/ 与资产相关
软件产业和集成电路设计产业奖励								与收益相关
"无线深圳-润生活"移动新媒体服务							233,675.58	与收益相关/ 与资产相关

共享平台研发及应用								
异构网络CDN聚合系统关键技术研发项目							1,706,917.28	与收益相关/ 与资产相关
广电新媒体融合业务平台							2,000,000.00	与收益有关
国标地面数字地面一体机公共软件平台及产业化项目							550,000.00	与资产相关
研究开发补助							825,000.00	与收益相关
合计	--	--	--	--	--		13,152,371.99	--

其他说明：

无

72、营业外支出

单位：元

项目	本期发生额	上期发生额	计入当期非经常性损益的金额
非流动资产毁损报废损失	4,979,535.07	3,688.95	4,979,535.07
其他	13.58		
合计	4,979,548.65	3,688.95	4,979,535.07

其他说明：

报告期内，营业外支出497.95万元，较上年同期增加13488.53%，主要是本报告期处置效率低下、陈旧的固定资产、无形资产所致。

73、所得税费用

(1) 所得税费用表

单位：元

项目	本期发生额	上期发生额
当期所得税费用	1,496,261.74	4,317,115.00

递延所得税费用	-2,385,488.77	-435,745.15
合计	-889,227.03	3,881,369.85

(2) 会计利润与所得税费用调整过程

单位：元

项目	本期发生额
利润总额	-80,369,576.33
按法定/适用税率计算的所得税费用	-12,055,436.46
子公司适用不同税率的影响	-1,709,555.36
不可抵扣的成本、费用和损失的影响	162,011.44
本期未确认递延所得税资产的可抵扣暂时性差异或可抵扣亏损的影响	15,438,484.00
加计扣除研发费的影响	-2,564,184.40
税率变动的影响对期初递延所得税余额的影响	-2,728.13
其他应纳税所得额调减影响	-157,818.12
所得税费用	-889,227.03

其他说明

无

74、其他综合收益

详见附注第十一节、七、57。

75、现金流量表项目

(1) 收到的其他与经营活动有关的现金

单位：元

项目	本期发生额	上期发生额
补贴收入	15,120,099.73	9,463,292.08
利息收入	1,448,282.06	3,787,124.09
收其他往来款	16,135,977.16	12,502,195.79
收股权转让代扣代缴个人所得税		5,000,000.00
合计	32,704,358.95	30,752,611.96

收到的其他与经营活动有关的现金说明：

无

(2) 支付的其他与经营活动有关的现金

单位：元

项目	本期发生额	上期发生额
销售费用支出	19,807,030.57	13,751,439.62
管理费用支出	26,817,325.30	23,364,158.59
付其他往来款	18,169,328.51	19,211,109.73
支付股权转让代扣代缴个人所得税	5,000,000.00	
合计	69,793,684.38	56,326,707.94

支付的其他与经营活动有关的现金说明：

无

(3) 收到的其他与投资活动有关的现金

单位：元

项目	本期发生额	上期发生额

收到的其他与投资活动有关的现金说明：

无

(4) 支付的其他与投资活动有关的现金

单位：元

项目	本期发生额	上期发生额

支付的其他与投资活动有关的现金说明：

无

(5) 收到的其他与筹资活动有关的现金

单位：元

项目	本期发生额	上期发生额

收到的其他与筹资活动有关的现金说明：

无

(6) 支付的其他与筹资活动有关的现金

单位：元

项目	本期发生额	上期发生额
股息分红手续费	17,474.86	
合计	17,474.86	

支付的其他与筹资活动有关的现金说明：

无

76、现金流量表补充资料

(1) 现金流量表补充资料

单位：元

补充资料	本期金额	上期金额
1. 将净利润调节为经营活动现金流量：	--	--
净利润	-79,480,349.30	6,737,023.27
加：资产减值准备	20,022,755.48	4,201,029.24
固定资产折旧、油气资产折耗、生产性生物资产折旧	4,426,643.63	4,087,550.86
无形资产摊销	15,081,557.44	11,358,780.22
长期待摊费用摊销	898,063.62	373,404.06
处置固定资产、无形资产和其他长期资产的损失（收益以“-”号填列）	4,979,535.07	-46,254.25
公允价值变动损失（收益以“-”号填列）		-446,299.42
财务费用（收益以“-”号填列）	2,262,170.97	302,223.84
投资损失（收益以“-”号填列）	-4,860,908.37	-7,100,579.62
递延所得税资产减少（增加以“-”号填列）	-2,303,619.69	-466,849.95
递延所得税负债增加（减少以“-”号填列）	-50,971.06	30,145.19
存货的减少（增加以“-”号填列）	-41,961,525.00	-7,353,185.06
经营性应收项目的减少（增加以“-”号填列）	-80,607,653.18	-84,788,055.88
经营性应付项目的增加（减少以“-”号填列）	53,126,385.90	95,484,863.70
经营活动产生的现金流量净额	-108,467,914.49	22,373,796.20
2. 不涉及现金收支的重大投资和筹资活动：	--	--
3. 现金及现金等价物净变动情况：	--	--
现金的期末余额	148,057,086.22	76,013,023.68
减：现金的期初余额	76,013,023.68	245,589,405.29
现金及现金等价物净增加额	72,044,062.54	-169,576,381.61

(2) 本期支付的取得子公司的现金净额

单位：元

	金额
其中：	--
其中：	--
加：以前期间发生的企业合并于本期支付的现金或现金等价物	10,000,000.00
其中：	--
取得子公司支付的现金净额	10,000,000.00

其他说明：

无

(3) 本期收到的处置子公司的现金净额

单位：元

	金额
其中：	--
其中：	--
其中：	--

其他说明：

无

(4) 现金和现金等价物的构成

单位：元

项目	期末余额	期初余额
一、现金	148,057,086.22	76,013,023.68
其中：库存现金	52,216.82	107,812.50
可随时用于支付的银行存款	113,834,089.62	74,360,948.19
可随时用于支付的其他货币资金	159,668.67	259,262.99
银行承兑汇票保证金	34,011,111.11	1,285,000.00
三、期末现金及现金等价物余额	148,057,086.22	76,013,023.68
其中：母公司或集团内子公司使用受限制的现金和现金等价物	34,011,111.11	1,285,000.00

其他说明：

无

77、所有者权益变动表项目注释

说明对上年期末余额进行调整的“其他”项目名称及调整金额等事项：

无

78、所有权或使用权受到限制的资产

单位：元

项目	期末账面价值	受限原因
货币资金	34,011,111.11	银行承兑汇票保证金
合计	34,011,111.11	--

其他说明：

无

79、外币货币性项目**(1) 外币货币性项目**

单位：元

项目	期末外币余额	折算汇率	期末折算人民币余额
货币资金	--	--	2,021,784.52
其中：美元	270,526.66	6.5342	1,767,672.78
港币	303,997.77	0.8359	254,111.74
应收账款	--	--	4,032,295.51
其中：美元	617,108.12	6.5342	4,032,295.51
其他应收款			163,355.00
其中：美元	25,000.00	6.5342	163,355.00
预付款项			24,492.81
其中：美元	3,748.40	6.5342	24,492.81
应付账款			10,621.99
其中：美元	1,625.60	6.5342	10,621.99
预收账款			208,486.11
其中：美元	31,906.91	6.5342	208,486.11

其他说明：

无

(2) 境外经营实体说明，包括对于重要的境外经营实体，应披露其境外主要经营地、记账本位币及选择依据，记账本位币发生变化的还应披露原因。

√ 适用 □ 不适用

本公司全资子公司佳创视讯（香港）贸易有限公司经营地在香港，以港币为记账本位币，记账本位币未发生变化。

80、套期

按照套期类别披露套期项目及相关套期工具、被套期风险的定性和定量信息：

无

81、其他

无

八、合并范围的变更

1、非同一控制下企业合并

(1) 本期发生的非同一控制下企业合并

单位：元

被购买方名称	股权取得时点	股权取得成本	股权取得比例	股权取得方式	购买日	购买日的确定依据	购买日至期末被购买方的收入	购买日至期末被购买方的净利润

其他说明：

无

(2) 合并成本及商誉

单位：元

合并成本	
------	--

合并成本公允价值的确定方法、或有对价及其变动的说明：

无

大额商誉形成的主要原因：

无

其他说明：

无

(3) 被购买方于购买日可辨认资产、负债

单位：元

	购买日公允价值	购买日账面价值

可辨认资产、负债公允价值的确定方法：

无

企业合并中承担的被购买方的或有负债：

无

其他说明：

无

(4) 购买日之前持有的股权按照公允价值重新计量产生的利得或损失

是否存在通过多次交易分步实现企业合并并且在报告期内取得控制权的交易

是 否

(5) 购买日或合并当期期末无法合理确定合并对价或被购买方可辨认资产、负债公允价值的相关说明

无

(6) 其他说明

无

2、同一控制下企业合并

(1) 本期发生的同一控制下企业合并

单位：元

被合并方名称	企业合并中取得的权益比例	构成同一控制下企业合并的依据	合并日	合并日的确定依据	合并当期期初至合并日被合并方的收入	合并当期期初至合并日被合并方的净利润	比较期间被合并方的收入	比较期间被合并方的净利润

其他说明：

无

(2) 合并成本

单位：元

合并成本	
------	--

或有对价及其变动的说明：

无

其他说明：

无

(3) 合并日被合并方资产、负债的账面价值

单位：元

	合并日	上期期末

企业合并中承担的被合并方的或有负债：

无

其他说明：

无

3、反向购买

交易基本信息、交易构成反向购买的依据、上市公司保留的资产、负债是否构成业务及其依据、合并成本的确定、按照权益性交易处理时调整权益的金额及其计算：

无

4、处置子公司

是否存在单次处置对子公司投资即丧失控制权的情形

 是 否

是否存在通过多次交易分步处置对子公司投资且在本期丧失控制权的情形

 是 否**5、其他原因的合并范围变动**

说明其他原因导致的合并范围变动（如，新设子公司、清算子公司等）及其相关情况：

无

6、其他

无

九、在其他主体中的权益**1、在子公司中的权益****(1) 企业集团的构成**

子公司名称	主要经营地	注册地	业务性质	持股比例		取得方式
				直接	间接	
深圳市佳创软件有限公司	深圳	深圳	软件开发产业	100.00%		通过设立取得

深圳市佳创视讯文化传媒有限公司	深圳	深圳	技术咨询	100.00%		通过设立取得
佳创视讯(香港)贸易有限公司	香港	香港	系统产品软件的进出口贸易	100.00%		通过设立取得
天柏宽带网络技术(北京)有限公司	北京	北京	技术咨询及软件服务	100.00%		非同一控制下企业合并取得
深圳市指尖城市网络科技有限公司	深圳	深圳	软件开发及网络运营		62.82%	通过设立取得
北京意景技术有限责任公司	北京	北京	VR 视频及全景视频内容的拍摄、编辑、转化和在广电网络传输的相关技术开发	100.00%		通过设立取得
陕西纷腾互动网络科技有限公司	西安	西安	游戏产品及服务	100.00%		非同一控制下企业合并取得
AVIT Investment International LTD	-	英属维京群岛	投资		100.00%	通过设立取得
北京前进咨询有限公司	北京	北京	企业管理咨询和项目咨询		51.00%	通过设立取得

在子公司的持股比例不同于表决权比例的说明：

无

持有半数或以下表决权但仍控制被投资单位、以及持有半数以上表决权但不控制被投资单位的依据：

无

对于纳入合并范围的重要的结构化主体，控制的依据：

无

确定公司是代理人还是委托人的依据：

无

其他说明：

无

(2) 重要的非全资子公司

单位：元

子公司名称	少数股东持股比例	本期归属于少数股东的损益	本期向少数股东宣告分派的股利	期末少数股东权益余额
深圳市指尖城市网络科	37.18%	-5,551,896.61		3,005,542.27

技有限公司				
北京前进咨询有限公司	49.00%	-196,890.86		122,290.64

子公司少数股东的持股比例不同于表决权比例的说明：

无

其他说明：

无

(3) 重要非全资子公司的主要财务信息

单位：元

子公司名称	期末余额						期初余额					
	流动资产	非流动资产	资产合计	流动负债	非流动负债	负债合计	流动资产	非流动资产	资产合计	流动负债	非流动负债	负债合计
深圳市指尖城市网络科技有限公司	2,020,028.07	11,128,852.44	13,148,880.51	2,464,152.21	325,819.07	2,789,971.28	2,341,846.41	14,349,845.40	16,691,691.81	4,915,827.79	434,152.02	5,349,979.81
北京前进咨询有限公司	245,051.37	4,521.36	249,572.73				911,701.70	6,021.84	917,723.54	266,332.73		266,332.73

单位：元

子公司名称	本期发生额				上期发生额			
	营业收入	净利润	综合收益总额	经营活动现金流量	营业收入	净利润	综合收益总额	经营活动现金流量
深圳市指尖城市网络科技有限公司	436,639.30	-14,932,802.77	-14,932,802.77	-8,078,564.76	308,071.08	-12,792,721.98	-12,792,721.98	-9,032,108.89
北京前进咨询有限公司		-401,818.08	-401,818.08	-492,443.65	735,849.03	-1,304,336.49	-1,304,336.49	-1,149,585.02

其他说明：

无

(4) 使用企业集团资产和清偿企业集团债务的重大限制

无

(5) 向纳入合并财务报表范围的结构化主体提供的财务支持或其他支持

无

其他说明：

无

2、在子公司的所有者权益份额发生变化且仍控制子公司的交易

(1) 在子公司所有者权益份额发生变化的情况说明

根据公司第三届董事会第十九次会议决议，报告期公司通过子公司深圳市佳创视讯文化传媒有限公司增资二级子公司深圳市指尖城市网络科技有限公司1,795万元，增资前持股比例为51%，增资后持股比例为62.8208%，截至报告期末，已完成出资缴款795万元。

(2) 交易对于少数股东权益及归属于母公司所有者权益的影响

单位：元

	对二级子公司指尖城市增资
购买成本/处置对价	17,950,000.00
--现金	17,950,000.00
购买成本/处置对价合计	17,950,000.00
减：按取得/处置的股权比例计算的子公司净资产份额	17,761,500.00
差额	188,500.00
其中：调整资本公积	188,500.00

其他说明

无

3、在合营安排或联营企业中的权益

(1) 重要的合营企业或联营企业

合营企业或联营企业名称	主要经营地	注册地	业务性质	持股比例		对合营企业或联营企业投资的会计处理方法
				直接	间接	
珠海佳创梧桐投资管理有限公司	珠海	珠海	基金管理	49.00%		权益法

在合营企业或联营企业的持股比例不同于表决权比例的说明：

无

持有 20% 以下表决权但具有重大影响，或者持有 20% 或以上表决权但不具有重大影响的依据：

无

(2) 重要合营企业的主要财务信息

单位：元

	期末余额/本期发生额	期初余额/上期发生额

其他说明

公司第三届董事会第十五次会议审议通过公司与深圳市前海梧桐并购投资基金管理有限公司合作设立一家基金管理公司，并以基金管理公司作为普通合伙人，成立一家有限合伙企业。2016年9月26日，由双方合资设立的基金管理公司：珠海佳创梧桐投资管理有限公司正式取得了由珠海市横琴新区工商行政管理局颁发的营业执照（统一社会信用代码：91440400MA4UW1KY4C），注册资本500万元，首期出资200万元，本公司持股比例49%；2016年10月13日，以珠海佳创梧桐投资管理有限公司为普通合伙人，以珠海佳创梧桐投资管理有限公司管理层为有限合伙人，发起设立的有限合伙企业：珠海佳创梧桐投资企业（有限合伙）正式取得了由珠海市横琴新区工商行政管理局颁发的营业执照（统一社会信用代码：91440400MA4UWEFQ27）。公司于2017年1月10日支付珠海佳创梧桐投资管理有限公司投资款98万元人民币。

（3）重要联营企业的主要财务信息

单位：元

	期末余额/本期发生额	期初余额/上期发生额
	珠海佳创梧桐投资管理有限公司	
流动资产	2,004,639.65	
资产合计	2,004,639.65	
少数股东权益	982,273.43	
归属于母公司股东权益	1,022,366.22	
按持股比例计算的净资产份额	982,273.43	
对联营企业权益投资的账面价值	982,273.43	
净利润	4,639.65	
综合收益总额	4,639.65	

其他说明

无

（4）不重要的合营企业和联营企业的汇总财务信息

单位：元

	期末余额/本期发生额	期初余额/上期发生额
合营企业：	--	--
下列各项按持股比例计算的合计数	--	--
联营企业：	--	--
下列各项按持股比例计算的合计数	--	--

其他说明

无

(5) 合营企业或联营企业向本公司转移资金的能力存在重大限制的说明

无

(6) 合营企业或联营企业发生的超额亏损

单位：元

合营企业或联营企业名称	累积未确认前期累计认的损失	本期未确认的损失（或本期分享的净利润）	本期末累积未确认的损失
其他说明			

其他说明

无

(7) 与合营企业投资相关的未确认承诺

无

(8) 与合营企业或联营企业投资相关的或有负债

无

4、重要的共同经营

共同经营名称	主要经营地	注册地	业务性质	持股比例/享有的份额	
				直接	间接
在共同经营中的持股比例或享有的份额不同于表决权比例的说明：					

在共同经营中的持股比例或享有的份额不同于表决权比例的说明：

无

共同经营为单独主体的，分类为共同经营的依据：

无

其他说明

无

5、在未纳入合并财务报表范围的结构化主体中的权益

未纳入合并财务报表范围的结构化主体的相关说明：

无

6、其他

无

十、与金融工具相关的风险

无

十一、公允价值的披露

1、以公允价值计量的资产和负债的期末公允价值

单位：元

项目	期末公允价值			
	第一层次公允价值计量	第二层次公允价值计量	第三层次公允价值计量	合计
一、持续的公允价值计量	--	--	--	--
（二）可供出售金融资产	12,776,234.47			12,776,234.47
（2）权益工具投资	12,776,234.47			12,776,234.47
持续以公允价值计量的资产总额	12,776,234.47			12,776,234.47
二、非持续的公允价值计量	--	--	--	--

2、持续和非持续第一层次公允价值计量项目市价的确定依据

可供出售金融资产期末余额12,776,234.47元，为本报告期公司将部分资金投资于具有活跃市场报价的理财产品所致，该理财产品可持续的获得公开的市场份额报价。

3、持续和非持续第二层次公允价值计量项目，采用的估值技术和重要参数的定性及定量信息

无

4、持续和非持续第三层次公允价值计量项目，采用的估值技术和重要参数的定性及定量信息

无

5、持续的第三层次公允价值计量项目，期初与期末账面价值间的调节信息及不可观察参数敏感性分析

无

6、持续的公允价值计量项目，本期内发生各层级之间转换的，转换的原因及确定转换时点的政策

无

7、本期内发生的估值技术变更及变更原因

无

8、不以公允价值计量的金融资产和金融负债的公允价值情况

无

9、其他

无

十二、关联方及关联交易**1、本企业的母公司情况**

母公司名称	注册地	业务性质	注册资本	母公司对本企业的持股比例	母公司对本企业的表决权比例
-------	-----	------	------	--------------	---------------

本企业的母公司情况的说明

本企业最终控制方是陈坤江。

本企业最终控制方是 29.50%。

其他说明：

本公司最终控制方是陈坤江，持有本公司29.50%股权，为单一大股东，为本公司的实际控制人。

2、本企业的子公司情况

本企业子公司的情况详见附注第十一节、九、1。

3、本企业合营和联营企业情况

本企业重要的合营或联营企业详见附注第十一节、九、3。

本期与本公司发生关联方交易，或前期与本公司发生关联方交易形成余额的其他合营或联营企业情况如下：

合营或联营企业名称	与本企业关系
-----------	--------

其他说明

无

4、其他关联方情况

其他关联方名称	其他关联方与本企业关系
深圳市满京华投资集团有限公司	公司董事吴谦和李冠滨在该公司分别任董事、总经理和董事
深圳市满京华物业管理有限公司	深圳市满京华投资集团有限公司控股的公司

深圳市广电生活传媒股份有限公司	二级子公司深圳市指尖城市网络科技有限公司的少数股东
深圳时刻网络传媒有限公司	二级子公司深圳市指尖城市网络科技有限公司的少数股东

其他说明

公司在2017年4月7日召开2017年第一次临时股东大会，会议决议通过《关于提名公司第四届董事会非独立董事的议案》、《关于提名公司第四届董事会独立董事的议案》，自此开始吴谦和李冠滨不再担任本公司董事一职。

5、关联交易情况

(1) 购销商品、提供和接受劳务的关联交易

采购商品/接受劳务情况表

单位：元

关联方	关联交易内容	本期发生额	获批的交易额度	是否超过交易额度	上期发生额
-----	--------	-------	---------	----------	-------

出售商品/提供劳务情况表

单位：元

关联方	关联交易内容	本期发生额	上期发生额
-----	--------	-------	-------

购销商品、提供和接受劳务的关联交易说明

无

(2) 关联受托管理/承包及委托管理/出包情况

本公司受托管理/承包情况表：

单位：元

委托方/出包方名称	受托方/承包方名称	受托/承包资产类型	受托/承包起始日	受托/承包终止日	托管收益/承包收益定价依据	本期确认的托管收益/承包收益
-----------	-----------	-----------	----------	----------	---------------	----------------

关联托管/承包情况说明

无

本公司委托管理/出包情况表：

单位：元

委托方/出包方名称	受托方/承包方名称	委托/出包资产类型	委托/出包起始日	委托/出包终止日	托管费/出包费定价依据	本期确认的托管费/出包费
-----------	-----------	-----------	----------	----------	-------------	--------------

关联管理/出包情况说明

无

(3) 关联租赁情况

本公司作为出租方：

单位：元

承租方名称	租赁资产种类	本期确认的租赁收入	上期确认的租赁收入
-------	--------	-----------	-----------

本公司作为承租方：

单位：元

出租方名称	租赁资产种类	本期确认的租赁费	上期确认的租赁费
深圳市满京华投资集团有限公司	房屋	5,994,196.67	5,818,204.37

关联租赁情况说明

公司租用的办公楼的出租方是公司董事吴谦和李冠滨在该公司分别任董事、总经理和董事的深圳市满京华投资集团有限公司。上述租赁房屋由深圳市满京华物业管理有限公司负责管理并收取物业管理费等，2017年度确认的物业管理费及杂费共计943,470.54元。

(4) 关联担保情况

本公司作为担保方

单位：元

被担保方	担保金额	担保起始日	担保到期日	担保是否已经履行完毕
本公司作为被担保方				

本公司作为被担保方

单位：元

担保方	担保金额	担保起始日	担保到期日	担保是否已经履行完毕
无				

关联担保情况说明

无

(5) 关联方资金拆借

单位：元

关联方	拆借金额	起始日	到期日	说明
拆入				
拆出				

(6) 关联方资产转让、债务重组情况

单位：元

关联方	关联交易内容	本期发生额	上期发生额

(7) 关键管理人员报酬

单位：元

项目	本期发生额	上期发生额

(8) 其他关联交易

无

6、关联方应收应付款项**(1) 应收项目**

单位：元

项目名称	关联方	期末余额		期初余额	
		账面余额	坏账准备	账面余额	坏账准备
其他应收款	深圳市满京华投资集团有限公司	568,863.36	28,443.17	568,863.36	28,443.17
其他应收款	深圳市满京华物业管理有限公司	350.00	17.50	350.00	17.50

(2) 应付项目

单位：元

项目名称	关联方	期末账面余额	期初账面余额
------	-----	--------	--------

7、关联方承诺

无

8、其他

无

十三、股份支付**1、股份支付总体情况** 适用 不适用**2、以权益结算的股份支付情况** 适用 不适用**3、以现金结算的股份支付情况** 适用 不适用

4、股份支付的修改、终止情况

无

5、其他

无

十四、承诺及或有事项

1、重要承诺事项

资产负债表日存在的重要承诺

深圳市佳创视讯技术股份有限公司（以下简称“公司”或“佳创视讯”）于2016年11月16日召开了公司第三届董事会第十九次会议，审议通过了《关于重新审议利用剩余超募资金和部分自有资金收购陕西纷腾互动网络科技有限公司全部股权议案》，同意公司使用剩余超募资金和部分自有资金受让邱剑、许方、杜子鲁、屈宏亮、田汀、王艳、李西安持有的陕西纷腾互动网络科技有限公司（以下简称“陕西纷腾互动”）全部股份。根据北京中企华资产评估有限责任公司出具的中企华评报字（2016）4079号《资产评估报告》，截至2016年09月30日，陕西纷腾互动的评估值为人民币15,040.72万元（大写：壹亿伍仟零肆拾万柒仟贰佰元整）。根据上述评估结果，经各方协商一致，本次交易价格为人民币1.50亿元（大写：壹亿伍仟万元整）。本次交易完成后，公司将持有陕西纷腾互动100%股份。盈利补偿主体承诺标的公司承诺期内业绩指标如下：陕西纷腾互动网络科技有限公司（以下简称“陕西纷腾互动”）2016年度、2017年度、2018年度、2019年度净利润（扣除非经常性损益后归属于母公司所有者的净利润数）分别不低于900万元、1,200万元、1,440万元和1,730万元。如果陕西纷腾互动各期实现的实际净利润数低于同期承诺净利润数，原股东需承担利润补偿责任，具体利润补偿责任承担方式如下：应扣减或补偿金额=（截至当期期末累积承诺净利润数－截至当期期末累积实际净利润数）÷承诺期限内各年的承诺净利润数总和×标的资产总对价－已补偿现金金额。2016年支付首期投资款3,500万元，2017年4月1日支付第二期投资款1,000万元，截止至2017年12月31日未付投资款余额为1.05亿元。

2、或有事项

（1）资产负债表日存在的重要或有事项

无

（2）公司没有需要披露的重要或有事项，也应予以说明

公司不存在需要披露的重要或有事项。

3、其他

无

十五、资产负债表日后事项

1、重要的非调整事项

单位：元

项目	内容	对财务状况和经营成果的影响数	无法估计影响数的原因

2、利润分配情况

公司 2017 年度利润分配及资本公积金转增股本预案为：对 2017 年末未分配利润不进行现金分红和资本公积转增股本，全部利润滚存于公司。

单位：元

3、销售退回

无

4、其他资产负债表日后事项说明

（1）深圳市指尖城市网络科技有限公司股权转让情况

公司于2017年9月19日召开了公司第四届董事会第四次会议。审议通过了《关于转让深圳市指尖城市网络科技有限公司部分股权的议案》，该议案同意公司全资子公司深圳市佳创视讯文化传媒有限公司将其持有的深圳市指尖城市网络科技有限公司注册资本20%的股权转让给共青城润才投资管理合伙企业，以北京中企华资产评估有限责任公司评估值为基础，经双方充分协商，股权转让价格为1.02元/股，转让总金额为1,239.23万元，并签订了“股权转让协议书”，截止本报告出具日，该股权转让事宜尚未完成。

（2）北京前进咨询有限公司转让情况

北京前进咨询有限公司（以下简称前进咨询）于2015年6月5日在北京设立，注册资金为人民币200万元，公司子公司深圳市佳创视讯文化传媒有限公司（以下简称文化传媒）持有前进咨询51%的股份。2018年3月，文化传媒与自然人何向东先生签署股权转让协议，将其持有的前进咨询公司51%股份以人民币12.75万元转让给何向东先生。截止报告日，前进咨询股权转让事宜尚未完成。

（3）北京优朋普乐投资情况

公司于2016年出资1亿元投资北京优朋普乐科技有限公司（简称“优朋普乐”），占其总股本的4.718%。优朋普乐约定业绩对赌协议，承诺2017年实现扣除非经常性损益后归属于普通股的净利润1.5亿元，2017年优朋普乐完成净利润438万元，未达到承诺业绩，并触发股份回购条款，相关方需回购股份并支付补偿金。本公司已于2018年4月10日与北京优朋普乐科技有限公司、邵以丁、深圳合华汇智股权投资合伙企业签署了《股份回购协议》，邵以丁同意按《股份回购协议》约定的方式、价格等回购公司持有的优朋普乐所有股份，并已开始执行，基于回购协议所测算的可收回金额高于账面价值，故本公司对该项可供出售金融资产未计提减值准备。

十六、其他重要事项

1、前期会计差错更正

(1) 追溯重述法

单位：元

会计差错更正的内容	处理程序	受影响的各个比较期间报表 项目名称	累积影响数

(2) 未来适用法

会计差错更正的内容	批准程序	采用未来适用法的原因

2、债务重组

无

3、资产置换

(1) 非货币性资产交换

无

(2) 其他资产置换

无

4、年金计划

无

5、终止经营

单位：元

项目	收入	费用	利润总额	所得税费用	净利润	归属于母公司所有者的终止经营 利润

其他说明

无

6、分部信息

(1) 报告分部的确定依据与会计政策

无

(2) 报告分部的财务信息

单位：元

项目		分部间抵销	合计
----	--	-------	----

(3) 公司无报告分部的，或者不能披露各报告分部的资产总额和负债总额的，应说明原因

公司的经营分部无法同时满足业务分部的组成条件，因此未披露业务分部信息。

(4) 其他说明

无

7、其他对投资者决策有影响的重要交易和事项

无

8、其他

无

十七、母公司财务报表主要项目注释

1、应收账款

(1) 应收账款分类披露

单位：元

类别	期末余额					期初余额				
	账面余额		坏账准备		账面价值	账面余额		坏账准备		账面价值
	金额	比例	金额	计提比例		金额	比例	金额	计提比例	
按信用风险特征组合计提坏账准备的应收账款	308,621,796.22	100.00%	29,259,640.42	9.48%	279,362,155.80	219,711,372.14	100.00%	22,117,715.89	10.07%	197,593,656.25
合计	308,621,796.22	100.00%	29,259,640.42	9.48%	279,362,155.80	219,711,372.14	100.00%	22,117,715.89	10.07%	197,593,656.25

期末单项金额重大并单项计提坏账准备的应收账款：

适用 不适用

组合中，按账龄分析法计提坏账准备的应收账款：

适用 不适用

单位：元

账龄	期末余额		
	应收账款	坏账准备	计提比例
1 年以内分项			
1 年以内小计	180,662,534.73	9,033,126.74	5.00%
1 至 2 年	84,153,162.74	8,415,316.27	10.00%
2 至 3 年	18,212,582.92	3,642,516.58	20.00%
3 年以上	8,627,196.58	8,168,680.83	94.69%
3 至 4 年	183,086.50	91,543.25	50.00%
4 至 5 年	733,945.00	366,972.50	50.00%
5 年以上	7,710,165.08	7,710,165.08	100.00%
合计	291,655,476.97	29,259,640.42	10.03%

确定该组合依据的说明：

无

组合中，采用余额百分比法计提坏账准备的应收账款：

适用 不适用

组合中，采用其他方法计提坏账准备的应收账款：

单位名称	2017年12月31日	
	金额	坏账准备
深圳市佳创视讯文化传媒有限公司	16,966,319.25	-
合计	16,966,319.25	-

(2) 本期计提、收回或转回的坏账准备情况

本期计提坏账准备金额 7,267,924.53 元；本期收回或转回坏账准备金额 0.00 元。

其中本期坏账准备收回或转回金额重要的：

单位：元

单位名称	收回或转回金额	收回方式
无		

无

(3) 本期实际核销的应收账款情况

单位：元

项目	核销金额
实际核销的应收账款	126,000.00

其中重要的应收账款核销情况:

单位: 元

单位名称	应收账款性质	核销金额	核销原因	履行的核销程序	款项是否由关联交易产生
客户 A	货款	126,000.00	无法收回	审批核销	否
合计	--	126,000.00	--	--	--

应收账款核销说明:

本次核销的应收账款为账龄五年以上, 无法收回的应收账款。

(4) 按欠款方归集的期末余额前五名的应收账款情况

单位名称	期末余额	占应收账款年末余额合计数的比例	坏账准备年末余额
吉视传媒股份有限公司	112,790,333.00	36.55%	6,367,826.50
河南广播电视网络股份有限公司	52,102,678.00	16.88%	6,266,198.60
河南有线电视网络集团有限公司	22,189,698.98	7.19%	1,686,447.30
深圳市佳创视讯文化传媒有限公司	16,966,319.25	5.50%	-
湖北省广播电视信息网络股份有限公司	16,679,717.20	5.40%	833,985.86
合计	220,728,746.43	71.52%	15,154,458.26

(5) 因金融资产转移而终止确认的应收账款

无

(6) 转移应收账款且继续涉入形成的资产、负债金额

无

其他说明:

无

2、其他应收款

(1) 其他应收款分类披露

单位: 元

类别	期末余额	期初余额
----	------	------

	账面余额		坏账准备		账面价值	账面余额		坏账准备		账面价值
	金额	比例	金额	计提比例		金额	比例	金额	计提比例	
按信用风险特征组合计提坏账准备的其他应收款	7,518,371.13	100.00%	1,084,077.48	14.42%	6,434,293.65	8,923,920.79	100.00%	920,454.78	10.31%	8,003,466.01
合计	7,518,371.13	100.00%	1,084,077.48	14.42%	6,434,293.65	8,923,920.79	100.00%	920,454.78	10.31%	8,003,466.01

期末单项金额重大并单项计提坏账准备的其他应收款：

适用 不适用

组合中，按账龄分析法计提坏账准备的其他应收款：

适用 不适用

单位：元

账龄	期末余额		
	其他应收款	坏账准备	计提比例
1 年以内分项			
1 年以内小计	4,891,410.11	244,570.51	5.00%
1 至 2 年	1,570,419.50	157,041.95	10.00%
2 至 3 年	271,355.00	54,271.00	20.00%
3 年以上	785,186.52	628,194.02	80.01%
3 至 4 年	221,982.50	110,991.25	50.00%
4 至 5 年	92,002.50	46,001.25	50.00%
5 年以上	471,201.52	471,201.52	100.00%
合计	7,518,371.13	1,084,077.48	14.42%

确定该组合依据的说明：

无

组合中，采用余额百分比法计提坏账准备的其他应收款：

适用 不适用

组合中，采用其他方法计提坏账准备的其他应收款：

适用 不适用

(2) 本期计提、收回或转回的坏账准备情况

本期计提坏账准备金额 163,622.70 元；本期收回或转回坏账准备金额 0.00 元。

其中本期坏账准备转回或收回金额重要的：

单位：元

单位名称	转回或收回金额	收回方式
------	---------	------

无

(3) 本期实际核销的其他应收款情况

单位：元

项目	核销金额
----	------

其中重要的其他应收款核销情况：

单位：元

单位名称	其他应收款性质	核销金额	核销原因	履行的核销程序	款项是否由关联交易产生
------	---------	------	------	---------	-------------

其他应收款核销说明：

无

(4) 其他应收款按款项性质分类情况

单位：元

款项性质	期末账面余额	期初账面余额
投标及履约保证金	6,471,363.37	5,157,082.50
房租及其他押金	720,425.65	680,315.36
子公司借款		3,000,000.00
其他	326,582.11	86,522.93
合计	7,518,371.13	8,923,920.79

(5) 按欠款方归集的期末余额前五名的其他应收款情况

单位：元

单位名称	款项的性质	期末余额	账龄	占其他应收款期末余额合计数的比例	坏账准备期末余额
吉视传媒股份有限公司	投标及履约保证金	2,322,950.00	2 年以内	30.90%	128,647.50
河南有线电视网络集团有限公司	投标及履约保证金	762,000.00	5 年以内	10.14%	185,400.00
深圳市满京华投资集团有限公司	房租及其他押金	568,863.36	1 年以内	7.57%	28,443.17
深圳市方迪科技股份有限公司	投标及履约保证金	490,000.00	2 年以内	6.52%	32,000.00
福建广电网络集团股份有限公司泉州分公司	投标及履约保证金	450,932.00	2 年以内	6.00%	45,093.20
合计	--	4,594,745.36	--	61.13%	419,583.87

(6) 涉及政府补助的应收款项

单位：元

单位名称	政府补助项目名称	期末余额	期末账龄	预计收取的时间、金额及依据
------	----------	------	------	---------------

无

(7) 因金融资产转移而终止确认的其他应收款

无

(8) 转移其他应收款且继续涉入形成的资产、负债金额

无

其他说明：

无

3、长期股权投资

单位：元

项目	期末余额			期初余额		
	账面余额	减值准备	账面价值	账面余额	减值准备	账面价值
对子公司投资	303,792,792.00	4,212,900.00	299,579,892.00	292,842,792.00		292,842,792.00
对联营、合营企业投资	982,273.43		982,273.43			
合计	304,775,065.43	4,212,900.00	300,562,165.43	292,842,792.00		292,842,792.00

(1) 对子公司投资

单位：元

被投资单位	期初余额	本期增加	本期减少	期末余额	本期计提减值准备	减值准备期末余额
深圳市佳创软件有限公司	20,000,000.00			20,000,000.00		
深圳市佳创视讯文化传媒有限公司	32,400,000.00	10,950,000.00		43,350,000.00		
佳创视讯（香港）贸易有限公司	442,792.00			442,792.00		
天柏宽带网络技术（北京）有限公司	40,000,000.00			40,000,000.00	4,212,900.00	4,212,900.00

司						
北京意景技术有 限责任公司	50,000,000.00			50,000,000.00		
陕西纷腾互动网 络科技有限公司	150,000,000.00			150,000,000.00		
合计	292,842,792.00	10,950,000.00		303,792,792.00	4,212,900.00	4,212,900.00

(2) 对联营、合营企业投资

单位：元

投资单位	期初余额	本期增减变动							期末余额	减值准备 期末余额	
		追加投资	减少投资	权益法下 确认的投资 损益	其他综合 收益调整	其他权益 变动	宣告发放 现金股利 或利润	计提减值 准备			其他
一、合营企业											
二、联营企业											
珠海佳创 梧桐投资 管理有限 公司		980,000.0 0		2,273.43						982,273.4 3	
小计		980,000.0 0		2,273.43						982,273.4 3	
合计		980,000.0 0		2,273.43						982,273.4 3	

(3) 其他说明

无

4、营业收入和营业成本

单位：元

项目	本期发生额		上期发生额	
	收入	成本	收入	成本
主营业务	222,045,132.50	182,216,693.47	212,446,057.04	142,093,106.59
其他业务	460,000.00	9,276,167.76		
合计	222,505,132.50	191,492,861.23	212,446,057.04	142,093,106.59

其他说明：

无

5、投资收益

单位：元

项目	本期发生额	上期发生额
权益法核算的长期股权投资收益	2,273.43	
处置以公允价值计量且其变动计入当期损益的金融资产取得的投资收益		241,685.63
持有至到期投资在持有期间的投资收益		4,858,690.28
处置可供出售金融资产取得的投资收益		795,988.52
理财产品取得的投资收益	1,681,539.25	
合计	1,683,812.68	5,896,364.43

6、其他

无

十八、补充资料

1、当期非经常性损益明细表

√ 适用 □ 不适用

单位：元

项目	金额	说明
非流动资产处置损益	-4,979,535.07	
计入当期损益的政府补助（与企业业务密切相关，按照国家统一标准定额或定量享受的政府补助除外）	11,756,639.55	
除同公司正常经营业务相关的有效套期保值业务外，持有交易性金融资产、交易性金融负债产生的公允价值变动损益，以及处置交易性金融资产、交易性金融负债和可供出售金融资产取得的投资收益	4,505,304.33	
减：所得税影响额	1,544,941.40	
少数股东权益影响额	-662,749.28	
合计	10,400,216.69	--

对公司根据《公开发行证券的公司信息披露解释性公告第 1 号——非经常性损益》定义界定的非经常性损益项目，以及把《公开发行证券的公司信息披露解释性公告第 1 号——非经常性损益》中列举的非经常性损益项目界定为经常性损益的项目，应说明原因。

□ 适用 √ 不适用

2、净资产收益率及每股收益

报告期利润	加权平均净资产收益率	每股收益	
		基本每股收益（元/股）	稀释每股收益（元/股）
归属于公司普通股股东的净利润	-12.71%	-0.18	-0.18
扣除非经常性损益后归属于公司普通股股东的净利润	-14.50%	-0.20	-0.20

3、境内外会计准则下会计数据差异

(1) 同时按照国际会计准则与按中国会计准则披露的财务报告中净利润和净资产差异情况

适用 不适用

(2) 同时按照境外会计准则与按中国会计准则披露的财务报告中净利润和净资产差异情况

适用 不适用

(3) 境内外会计准则下会计数据差异原因说明，对已经境外审计机构审计的数据进行差异调节的，应注明该境外机构的名称

无

4、其他

无

第十二节 备查文件目录

- 1、载有公司法定代表人签名的2017年度报告文本；
- 2、载有单位负责人、主管会计工作负责人、会计机构负责人签名并盖章的财务报告文本；
- 3、其他有关资料。

以上备查文件的备置地点：公司董事会秘书办公室

深圳市佳创视讯技术股份有限公司

法定代表人：陈坤江

2018年4月18日