

山东国瓷功能材料股份有限公司拟收购  
江苏金盛陶瓷科技有限公司股权事宜所涉及该公司  
股东全部权益项目

## 资产评估报告

中通苏评报字〔2017〕125号

声明、摘要、正文及附件

中通诚资产评估有限公司  
二〇一七年九月七日

## 目 录

### 声明、摘要、正文及附件

声 明.....	1
摘 要.....	2
正 文	
一、委托方、被评估单位概况.....	6
二、评估目的.....	11
三、评估对象和评估范围.....	12
四、价值类型及其定义.....	16
五、评估基准日.....	16
六、评估依据.....	16
七、评估方法.....	19
八、评估程序实施过程 and 情况.....	24
九、评估假设.....	24
十、评估结论.....	26
十一、特别事项说明.....	28
十二、评估报告使用限制说明.....	31
十三、评估报告日.....	32
附 件.....	33



## 资产评估师声明

一、我们在执行本资产评估业务中，遵循相关法律法规和资产评估准则，恪守独立、客观和公正的原则；根据我们在执业过程中收集的资料，评估报告陈述的内容是客观的，并对评估结论合理性承担相应的法律责任。

二、评估对象涉及的资产、负债清单由被评估单位申报并经其签章确认；所提供资料的真实性、合法性、完整性，恰当使用评估报告是委托方和相关当事方的责任。

三、我们与评估报告中的评估对象没有现存或者预期的利益关系；与相关当事方没有现存或者预期的利益关系，对相关当事方不存在偏见。

四、我们已对评估报告中的评估对象及其所涉及资产进行现场调查；我们已对评估对象及其所涉及资产的法律权属状况给予必要的关注，对评估对象及其所涉及资产的法律权属资料进行了查验，并对已经发现的问题进行了如实披露，且已提请委托方及相关当事方完善产权以满足出具评估报告的要求。

五、我们出具的评估报告中的分析、判断和结论受评估报告中假设和限定条件的限制，评估报告使用者应当充分考虑评估报告中载明的假设、限定条件、特别事项说明及其对评估结论的影响。



## 摘 要

### 一、本次评估对应的经济行为

本次评估对应的经济行为是山东国瓷功能材料股份有限公司（以下简称“国瓷材料”）拟收购江苏金盛陶瓷科技有限公司（以下简称“金盛陶瓷”）股权事宜。

### 二、评估目的

因山东国瓷功能材料股份有限公司拟收购江苏金盛陶瓷科技有限公司股权事宜，特委托中通诚资产评估有限公司对该经济行为涉及的江苏金盛陶瓷科技有限公司的股东全部权益进行评估，以提供价值参考依据。

### 三、评估对象和评估范围

委托评估对象和评估范围与经济行为涉及的评估对象和评估范围一致。

本次评估对象为江苏金盛陶瓷科技有限公司股东全部权益。

与评估对象相对应，本次评估涉及的评估范围是江苏金盛陶瓷科技有限公司所申报的评估基准日的各项资产及负债。

### 四、价值类型

本次评估结论的价值类型为市场价值。

### 五、评估基准日

本次评估基准日为 2017 年 06 月 30 日。

### 六、评估方法

本次评估采用收益法和资产基础法进行评估，最终采用收益法评估结果作为评估结论。

### 七、评估结论及其使用有效期

在评估基准日 2017 年 06 月 30 日，江苏金盛陶瓷科技有限公司股东全部权益评估价值为人民币 8,361.67 万元。

评估报告所揭示评估结论的使用有效期为一年，自评估基准日 2017 年 06 月 30 日起，至 2018 年 06 月 29 日止。

### 八、特别事项说明

(一)抵押担保事项：

截至评估基准日，被评估单位声明不存在抵押担保情形，评估人员亦未从其他途径获得委估资产存在上述任何事项的迹象，但评估报告使用者应当不依赖于本评估报告而对资产状态做出独立判断。

## (二) 资产租赁事项

金盛陶瓷成立于 2013 年 5 月，其生产经营用房位于常州市金坛区汤庄集镇华盛路 1 号和金坛区思母路 1 号。其中金坛区汤庄集镇华盛路 1 号房产出租方为冯金生，租期为 10 年（2017 年-2027 年）。金坛区思母路 1 号房产自 2016 年 2 月起出租方为常州市金坛区土地收购储备中心，租期至 2018 年 2 月 17 日（按年签订）。生产经营用房租赁具体情况详见报告正文三：评估对象和评估范围。

本次采用收益法评估时，假设金盛陶瓷已签订的租房协议能按协议约定履行，租房协议到期后还能持续租用所需的生产经营用房，且租金水平在现有水平基础上合理增长。本次评估未考虑金盛陶瓷未来年度因生产经营用房租赁事项引起的企业搬迁、停产停业等可能对公司经营业绩产生的影响，特提醒报告使用者关注该事项及其对评估报告结论的影响。

## (三) 特殊税收事项

### 1. 增值税退回事项

根据财税〔2016〕52 号《财政部、国家税务总局关于促进残疾人就业增值税优惠政策的通知》，对安置残疾人的单位和个体工商户（以下称纳税人），实行由税务机关按纳税人安置残疾人的人数，限额即征即退增值税的办法。

安置的每位残疾人每月可退还的增值税具体限额，由县级以上税务机关根据纳税人所在区县（含县级市、旗）适用的经省（含自治区、直辖市、计划单列市）人民政府批准的月最低工资标准的 4 倍确定。享受该增值税优惠政策的条件详见报告正文三：评估对象和评估范围。

截至 2017 年 6 月，金盛陶瓷满足上述税收优惠政策退税条件，并享有上述增值税退税优惠，金盛陶瓷 2016 年、2017 年（1-6 月）已收到退税额 1,428,678.72 元、1,050,164.56 元，且将上述退税收入计入财务报表营业外收入（补贴收入）。

### 2. 所得税事项

根据《中华人民共和国企业所得税法实施条例》第九十六条 企业所得

税法第三十条第（二）项所称企业安置残疾人员所支付的工资的加计扣除，是指企业安置残疾人员的，在按照支付给残疾职工工资据实扣除的基础上，按照支付给残疾职工工资的 100%加计扣除。

根据金盛陶瓷提供的说明，企业未来年度仍将执行现有人员结构和残疾人安置比例的人员用工制度，公司未来年度残疾人安置制度将持续满足国家的相关政策，并持续享受上述税收优惠政策。

本次评估时假设金盛陶瓷未来年度将持续享受上述增值税和所得税收优惠政策，本次评估时未考虑未来年度可能存在的国家税收政策变化、企业自身用工制度变化等因素导致可能无法继续享有上述两项税收优惠政策而对本评估报告结论的影响。

#### (四)期后事项

2017年7月31日，股东冯志峰根据与朱国新签订的《股权转让协议》将公司500万元股权中的60%股权以人民币300万元的价格转让给朱国新。2017年8月3日，金盛陶瓷取得常州市金坛工商行政管理局出具的《公司准予变更登记通知书》（04820183），并于2017年8月3日，取得统一社会信用代码为91320413067623907L的《营业执照》，公司注册资本为500万元人民币。

除上述事项外，截至报告出具日，被评估单位声明不存在需要披露的重大期后事项。

#### (五)其他需要说明的事项

1. 本次对金盛陶瓷股东全部权益价值评估中，评估人员对金盛陶瓷提供的评估对象和相关资产的法律权属资料进行了核查验证，未发现相关评估对象和相关资产的权属资料存在瑕疵情况。提供有关资产真实、合法、完整的法律权属及资料是金盛陶瓷的责任，评估人员的责任是对金盛陶瓷提供的资料作必要的查验，评估报告不能作为对评估对象和相关资产的法律权属的确认和保证。若被评估单位不拥有前述资产的所有权，或对前述资产的所有权存在部分限制，则前述资产的评估结果和金盛陶瓷股东全部权益价值评估结果会受到影响。

2. 本次金盛陶瓷2016年、2017年1-6月报表经南京信国会计师事务所(普通合伙)审计，并出具了宁信国专审字[2017]121号专项审计报告。本次评估工作在此基础上进行。



评估人员关注到金盛陶瓷历史年度对产品成本进行核算时未按实际使用有主要材料进行分产品核算，也未保留期末在产品成本，致使公司分产品毛利率波动较大。本次评估预测时，根据公司产品实际领用的主要原材料重新进行归集分析，并以此作为分类产品成本预测的基础。

3. 金盛陶瓷自 2013 年 5 月成立以来，有多次股权转让行为，具体详见报告正文一：委托方、被评估单位及其他评估报告使用者概况。本次评估未考虑该等股权转让、股权作价的合理性及其可能对评估报告结论的影响。

4. 本次评估中有关金盛陶瓷未来年度预期收入、成本、费用、投资等预测数据是由被评估单位提供。评估人员在能力范围内对公司申报的预测数据进行分析，未发现其预测数据存在明显不合理的证据，故本次评估按此预测数据作为评估测算的基础。

5. 受客观条件限制，我们所做的评估工作，在较大程度上依赖于被评估单位所提供的相关资料，委托方及被评估单位对其所提供的相关资料的真实性及完整性负责，资料的真实性及完整性会对评估结果产生重大影响。

6. 由于评估人员无法获取足够丰富的相关市场交易统计资料，缺乏关于流动性对评估对象价值影响程度的分析判断依据，本次评估未考虑流动性折价对评估结果的影响。

7. 本报告出具的评估结论未考虑评估增减值可能涉及的企业所得税事项。

8. 评估人员和评估机构的法律责任是对本报告所述评估目的下江苏金盛陶瓷科技有限公司股东全部权益市场价值做出专业判断，并不涉及到评估人员和评估机构对该项评估目的所对应的经济行为做出任何判断；评估人员因执业需要对财务会计资料和产权文件进行必要关注，但不能认为评估人员是对被评估单位财务会计事项和资产产权做出任何保证并承担责任。

以上存在的特别事项特提请报告使用者注意，并关注上述事项对其经济行为的影响。

以上内容摘自评估报告正文，欲了解本评估项目的详细情况和合理理解评估结论，应当阅读评估报告正文。

**山东国瓷功能材料股份有限公司拟收购  
江苏金盛陶瓷科技有限公司股权事宜所涉及该公司  
股东全部权益项目  
资产评估报告**

中通苏评报字〔2017〕第125号

山东国瓷功能材料股份有限公司：

中通诚资产评估有限公司接受贵公司的委托，根据有关法律、法规和资产评估准则、资产评估原则，采用收益法和资产基础法两种评估方法，按照必要的评估程序，对贵公司委托评估的江苏金盛陶瓷科技有限公司股东全部权益于评估基准日2017年06月30日的市场价值进行了评估。现将资产评估情况报告如下。

**一、委托方、被评估单位及其他评估报告使用者概况**

**(一)委托方概况**

名称：山东国瓷功能材料股份有限公司（股票代码：300285，以下简称“国瓷材料”）

统一社会信用代码：91370000774151590H

类型：其他股份有限公司(上市)

住所：东营市东营区辽河路24号

法定代表人：张曦

注册资本：贰亿伍仟肆佰肆拾柒万陆仟元整

成立日期：2005年04月21日

经营期限：2005年04月21日至

经营范围：生产、销售特种陶瓷粉体材料(不含危险品)，对销售后的产品进行技术服务；进出口贸易。(依法须经批准的项目，经相关部门批准后方可开展经营活动，有效期以许可证为准)

**(二)被评估单位概况**

**1. 基本情况**

名称：江苏金盛陶瓷科技有限公司（以下简称“金盛陶瓷”、“公司”）

统一社会信用代码：91320413067623907L

类型：有限责任公司

住所：常州市金坛区尧塘镇汤庄集镇华盛路 1 号

法定代表人：冯志峰

注册资本：500 万元

成立日期：2013 年 05 月 02 日

经营期限：2013 年 05 月 02 日 至 2033 年 05 月 01 日

经营范围：特种陶瓷制品的研发、生产、销售；钢球、五金机械的制造、销售；自营和代理各类商品及技术的进出口业务。（依法须经批准的项目，经相关部门批准后方可开展经营活动）

评估基准日股权结构：

股东名称	注册资本（万元）	实收资本（万元）	所占比例（%）
冯志峰	500.00	500.00	100.00
合计	500.00	500.00	100.00

## 2. 企业历史沿革及概况

(1) 2013 年 5 月，江苏金盛陶瓷科技有限公司成立，注册资本为 500 万元人民币

2013 年 4 月 23 日，江苏金盛陶瓷科技有限公司（筹）取得江苏省工商行政管理局核发的（04820112）名称预先登记[2013]第 04180031 号名称核准号 320000M113469 《名称预先核准通知书》。2013 年 4 月 25 日，冯志峰拟出资 500 万元人民币设立江苏金盛陶瓷科技有限公司（以下简称“金盛陶瓷”或“公司”），占注册资本比例 100%。2013 年 5 月 2 日，常州市金坛工商行政管理局出具了《公司设立登记受理通知书》（（04820166）公司设立[2013]第 05020001 号）。

2013 年 4 月 24 日，常州恒盛会计师事务所出具《江苏金盛陶瓷科技有限公司验资报告》（常恒会验（2013）第 098 号），经审验，截至 2013 年 4 月 24 日，金盛陶瓷的注册资本为 500 万元人民币，由投资人于 2013 年 4 月 24 日一次缴足。其中：冯志峰出资人民币 500 万元，占注册资本的 100%，出资方式为货币资金 500 万元。

2013 年 5 月 2 日取得注册号为 320482000100798 的《企业法人营业执照》，

公司注册资本 500 万元人民币，实收资本 500 万元人民币。

(2) 2013 年 9 月，公司法定代表人、股东、企业类型变更

2013 年 9 月 13 日，股东冯志峰决定将公司类型由有限公司(自然人独资)变更为有限公司(自然人控股)，根据冯志峰与陈美庆签订的《股权转让协议》将公司 500 万元股权中的 350 万元股权转让给陈美庆。法定代表人由冯志峰变更为陈美庆。2013 年 9 月 17 日，金盛陶瓷取得常州市金坛工商行政管理局出具的《公司准予变更登记通知书》((04820154)公司变更[2013]第 09170003 号；注册号：320482000100798)，完成工商备案。

2013 年 9 月 17 日，取得注册号为 320482000100798 的《营业执照》及《企业法人营业执照》，公司注册资本 500 万元人民币，实收资本 500 万元人民币。

本次变更后，金盛陶瓷的股权结构如下：

股东名称	注册资本(万元)	实收资本(万元)	所占比例(%)
陈美庆	350.00	350.00	70.00
冯志峰	150.00	150.00	30.00
合计	500.00	500.00	100.00

(3) 2015 年 1 月，公司法定代表人、股东、企业类型变更

2015 年 1 月 14 日，股东冯志峰决定将公司类型变更为有限公司(自然人独资)；根据陈美庆与冯志峰签订的《股权转让协议》将公司 500 万元股权中的 350 万元股权转让给冯志峰；法定代表人由陈美庆变更为冯志峰。2015 年 1 月 23 日，金盛陶瓷取得常州市金坛工商行政管理局出具的《公司准予变更登记通知书》((04820154)公司变更[2015]第 01230001 号；注册号：320482000100798)，完成工商备案。

2015 年 1 月 23 日，取得注册号为 320482000100798 的《营业执照》，公司注册资本 500 万元人民币。

本次变更后，金盛陶瓷的股权结构如下：

股东名称	注册资本(万元)	实收资本(万元)	所占比例(%)
冯志峰	500.00	500.00	100.00
合计	500.00	500.00	100.00

(4) 2016 年 11 月，企业住址变更

2016 年 11 月 14 日，金盛陶瓷将住所变更为常州市金坛区尧塘镇汤庄集镇华盛路 1 号，取得常州市金坛工商行政管理局出具的《公司准予变更登记

通知书》((cz04820183) 公司变更[2016]第 11140007 号;统一社会信用代码: 91320413067623907L), 完成工商备案, 并于十日内领取营业执照。截至评估基准日上述股权未发生变动。

(5) 2017 年 8 月, 公司股东、企业类型变更

2017 年 7 月 31 日, 股东冯志峰根据与朱国新签订的《股权转让协议》将公司 500 万元股权中的 60%股权以人民币 300 万元的价格转让给朱国新。即日起, 新的股东会成立, 具体组成成员为: 冯志峰、朱国新。股东会决议将公司类型变更为有限公司(自然人控股)。2017 年 8 月 3 日, 金盛陶瓷取得常州市金坛工商行政管理局出具的《公司准予变更登记通知书》((04820183) 公司变更[2013]第 08030002 号;统一社会信用代码: 91320413067623907L), 完成工商备案。

2017 年 8 月 3 日, 取得统一社会信用代码为 91320413067623907L 的《营业执照》, 公司注册资本 500 万元人民币。

本次变更后, 金盛陶瓷的股权结构如下:

股东名称	注册资本(万元)	实收资本(万元)	所占比例(%)
朱国新	300.00	300.00	60.00
冯志峰	200.00	200.00	40.00
合计	500.00	500.00	100.00

3. 近年来公司的资产、财务、负债状况和经营业绩

近年金盛陶瓷基本财务数据表

金额单位: 人民币万元

项目名称	2015 年	2016 年	2017 年 1-6 月
流动资产	2,282.92	2,088.12	2,571.47
非流动资产	1,020.54	1,102.53	2,465.72
资产合计	3,303.46	3,190.65	5,037.20
流动负债	2,605.64	2,206.01	3,345.30
非流动负债	-	-	-
负债合计	2,605.64	2,206.01	3,345.30
净资产	697.81	984.64	1,691.89
营业收入	2,401.86	3,020.33	2,571.42
营业利润	119.96	179.10	870.90
利润总额	136.76	321.96	956.62
净利润	136.76	288.28	713.63

注: 上述 2016 年、2017 年 1-6 月报表经南京信国会计师事务所(普通合伙)审计, 并出具了宁信国专审字[2017]121 号专项审计报告, 2015 年财务数据由

金盛陶瓷提供。

#### 4. 公司主营业务和产品概况

江苏金盛陶瓷有限公司位于长江三角洲地区，坐落于江苏省常州市。

公司主要生产氮化硅、氧化锆、碳化硅和氧化铝四类高性能陶瓷材料；产品包括陶瓷球、混合陶瓷球轴承、全陶瓷轴承、塑料轴承、陶瓷结构件和陶瓷粉等。

公司拥有国内材料方面的人才和自主知识产权，采用先进的热等静压设备和先进的检测手段，建立了一整套从粉体制备、成型烧结到精密加工的生产线，并通过 ISO9001 质量管理体系认证，公司主要产品如下：

##### ※陶瓷球

##### 氮化硅陶瓷球 (Si<sub>3</sub>N<sub>4</sub>)

颜色：黑色

级别：G5, G10

特点：HS-12 氮化硅陶瓷球具有高性价比，同时具有高强度、耐高温、无磁性、耐磨损、耐腐蚀等特点。

##### 热等静压氮化硅球 (Si<sub>3</sub>N<sub>4</sub>)

颜色：黑色、灰色

级别：G5, G10

特点：热等静压氮化硅陶瓷球具有高可靠性，韦伯模数超过 30，最好的力学性能，同时具有高强度、耐高温、无磁性、耐磨损、耐腐蚀等特点。

##### 氧化锆球(ZrO<sub>2</sub>)

颜色：白色、黑色

级别：G10

特点：氧化锆陶瓷球具有低成本，高强度、高韧性，耐腐蚀性能佳的特性。广泛应用于全陶瓷轴承，耐腐阀门等。

##### 碳化硅陶瓷球(SiC)

颜色：黑色

级别：G16

特点：碳化硅陶瓷球具有极佳的耐腐蚀性，可以耐浓氢氟酸和加热的混合强酸，同时具备极高的硬度，耐磨损，耐高温等特性。

### 高纯氧化铝陶瓷球 (Al<sub>2</sub>O<sub>3</sub>)

颜色：淡黄

级别：G28

特点：高纯氧化铝陶瓷球具有高纯度，较佳的耐腐蚀性，低成本特性，同时具有高硬度、耐磨损、绝缘、无磁等性能。

※全陶瓷轴承

### 氧化锆全陶瓷轴承系列

氧化锆全陶瓷轴承具有耐高温、耐低寒、耐高压、耐腐蚀、无磁电绝缘、无油自润滑等一系列特性，适合在混合陶瓷球轴承和钢轴承无法适应的特殊环境下工作，在腐蚀环境中比不锈钢轴承寿命更长，良好的耐腐蚀特性，在大部分酸碱和溶剂环境中都可使用。

### 氮化硅全陶瓷轴承系列

氮化硅全陶瓷轴承具有氧化锆的所有特性外，还具有自身比重轻，耐磨性好，硬度高，并比氧化锆陶瓷更耐高温等特点。

### 碳化硅全陶瓷轴承系列

碳化硅全陶瓷轴承具有耐化学腐蚀性好，强度高，硬度高，耐磨性能好，摩擦系数小，耐温最高，可用于极强的耐腐蚀环境中。

### (三)其他评估报告使用者

除委托方及国家法律、法规规定的评估报告使用者外，业务约定书中未约定其他的评估报告使用者，因此，本评估报告仅包括以上所述的委托方及国家法律、法规规定的评估报告使用者。国家法律法规另有规定的遵从其规定。

### (四)委托方与被评估单位的关系

委托方山东国瓷功能材料股份有限公司是被评估单位江苏金盛陶瓷科技有限公司股权意向收购方。

## 二、评估目的

因山东国瓷功能材料股份有限公司拟收购江苏金盛陶瓷科技有限公司股权事宜，特委托中通诚资产评估有限公司对该经济行为涉及的江苏金盛陶瓷科技有限公司的股东全部权益进行评估，以提供价值参考依据。

### 三、评估对象和评估范围

#### (一)评估对象与评估范围

委托评估对象和评估范围与经济行为涉及的评估对象和评估范围一致。

本次评估对象为江苏金盛陶瓷科技有限公司股东全部权益。

本次评估范围是江苏金盛陶瓷科技有限公司申报的评估基准日各项资产及负债，对应的会计报表已经南京信国会计师事务所(普通合伙)审计，并于2017年7月31日出具了宁信国专审字[2017]121号《审计报告》。具体情况详见下表：

金额单位：人民币元

序号	科目名称	账面价值
一、	<b>流动资产合计</b>	<b>25,714,731.82</b>
	货币资金	8,349,698.72
	应收票据	5,185,076.29
	应收账款	8,493,573.25
	预付款项	1,142,041.23
	应收利息	79,974.97
	其他应收款	1,562,500.00
	存货	901,867.36
二、	<b>非流动资产合计</b>	<b>24,657,231.63</b>
	可供出售金融资产	13,000,000.00
	固定资产	11,657,231.63
三、	<b>资产总计</b>	<b>50,371,963.45</b>
四、	<b>流动负债合计</b>	<b>33,453,035.93</b>
	应付票据	6,187,102.12
	应付账款	5,916,498.88
	预收款项	1,206,925.89
	应付职工薪酬	628,691.05
	应交税费	2,952,564.45
	应付股利	1,200,752.37
	其他应付款	15,142,082.00
	其他流动负债	218,419.17
五、	<b>非流动负债合计</b>	<b>-</b>
六、	<b>负债总计</b>	<b>33,453,035.93</b>
七、	<b>净资产</b>	<b>16,918,927.52</b>

#### (二) 委估主要资产情况

纳入本次评估范围的主要资产包括存货、固定资产。截至评估基准日，

具体情况如下：

### 1. 存货

存货主要为原材料、产成品，申报的账面价值为901,867.36元。具体见下表：

项目	金额(元)
原材料	157,950.65
产成品	743,916.71
小计	901,867.36

原材料账面价值157,950.65元。主要为生产所用的各种材料等，原材料存放于江苏金盛陶瓷科技有限公司厂房内。

产成品账面价值为743,916.71元，主要为各种陶瓷球及轴承。产成品主要存放于江苏金盛陶瓷科技有限公司厂房内。

### 2. 固定资产

本次申报评估的设备类固定资产包括机器设备、车辆、电子设备，设备类固定资产账面原值14,996,270.51元，账面净值11,657,231.63元。具体如下：

金额单位：人民币元

科目名称	账面原值	账面净值
机器设备	14,565,977.84	11,513,888.67
车辆	302,485.00	79,166.07
电子设备	127,807.67	64,176.89
设备类合计	14,996,270.51	11,657,231.63

江苏金盛陶瓷科技有限公司申报评估的设备包括机器设备、车辆和电子设备，所有设备均为该公司在正常经营过程中陆续购置的，设备的性能、精度、效率等技术状态良好，公司的设备管理及维修制度较为完善，各种设备按规定维修保养，定期进行设备状态检查，使用中能严格执行操作规程、正确合理的使用设备，截至评估基准日，未发生过重大设备事故，设备运行正常、维护保养良好。

机器设备主要为生产所使用的研磨机、研球机、机床等。

车辆为公司购买的小轿车，车辆运行正常、维护保养良好。具体情况如下：

序号	车辆牌号	所有人	车辆名称	购置时间	单位	数量
----	------	-----	------	------	----	----



1	苏 DSN168	江苏金盛陶瓷科技有限公司	奥迪小轿车	2013/05/22	辆	1
---	----------	--------------	-------	------------	---	---

电子设备主要有各种型号的电脑、打印机、空调等办公用电子类设备。

### (三)资产租赁事项

金盛陶瓷成立于 2013 年 5 月，其生产经营用房位于常州市金坛区汤庄集镇华盛路 1 号和金坛区思母路 1 号，该二处厂房均为租赁使用。

#### 1.金坛区汤庄集镇华盛路 1 号房产

金盛陶瓷与冯金生于 2014 年 1 月 2 日签订《租用协议》，约定租期为 5 年（自 2014 年 1 月 1 日至 2018 年 12 月 31 日），租金每年为 12 万元。2017 年 1 月 2 日重新签订了《租用协议》，约定租期为 10 年（自 2017 年 1 月 1 日至 2027 年 12 月 31 日），租金每年为 15 万元。

#### 2.金坛区思母路 1 号房产

根据金盛陶瓷与江苏华盛天龙光电设备股份有限公司签订的《厂房租赁合同》，金盛陶瓷租赁位于常州市金坛区思母路 1 号厂区东侧房产，建筑面积为 4212 平方米，约定租期为 11 年（自 2013 年 6 月 1 日至 2024 年 5 月 31 日），租金每年为 18 万元。

2016 年 12 月 29 日，金盛陶瓷与常州市金坛区土地收购储备中心签订《房屋租赁合同》，房屋坐落在金坛区经济开发区思母路 1 号，约定租赁租期为 1 年，（自 2016 年 2 月 18 日至 2017 年 2 月 17 日），租金每年为 50 万元。2017 年 8 月 1 日，双方继续签了《房屋租赁合同》，约定租赁租期为 1 年，（自 2017 年 2 月 18 日至 2018 年 2 月 17 日），租金每年为 50 万元。

根据金盛陶瓷与常州金坛群英机械有限公司于 2016 年 11 月 1 日签订的《厂房转租赁协议》，约定金盛陶瓷将位于常州市金坛区思母路 1 号厂区车间 3 栋、行政楼 1 栋转租给常州金坛群英机械有限公司，协议约定只要甲方金盛陶瓷续租该坐落地的厂房，乙方常州金坛群英机械有限公司也将继续以此协议条件续租。约定年租金为 20 万元。

### (四)企业表外资产

根据金盛陶瓷提供的资料反映，截至评估基准日，金盛陶瓷已经取得的 11 项专利权，具体如下：

名称	申请时间	类别	专利号	所有权人
氮化硅发热体的制作方法	2010 年	发明	ZL201010582116.2	江苏金盛陶瓷科技有限公司

防静电陶瓷材料及其制备方法及其材料制得的鞭炮引线编织针	2010年	发明	ZL201010101876.7	江苏金盛陶瓷科技有限公司
具有较高可靠性和安全性的氮化硅发热体的制作方法	2013年	发明	ZL20131004176.X	江苏金盛陶瓷科技有限公司
水脱脂粘结剂体系及陶瓷构件的注射成型方法	2010年	发明	ZL201010589095.7	江苏金盛陶瓷科技有限公司
一种氮化硅发热体的制作方法	2013年	发明	ZL201310003718.1	江苏金盛陶瓷科技有限公司
多晶硅太阳能电池铸锭用氮化硅坩埚	2009年	实用新型	ZL200920256013.X	江苏金盛陶瓷科技有限公司
太阳能电池用氮化硅坩埚	2009年	实用新型	ZL200920256012.5	江苏金盛陶瓷科技有限公司
一种氮化硅陶瓷喷雾造粒粉体机	2016年	实用新型	ZL201620177086.X	江苏金盛陶瓷科技有限公司
一种新型磨板深度测量装置	2016年	实用新型	ZL201620176946.8	江苏金盛陶瓷科技有限公司
一种新型陶瓷件表面抛光设备	2016年	实用新型	ZL201620177885.7	江苏金盛陶瓷科技有限公司
一种新型陶瓷球循环加工装置	2016年	实用新型	ZL201620175917.X	江苏金盛陶瓷科技有限公司

## （五）特殊税收事项

### 1. 增值税事项

根据财税〔2016〕52号《财政部、国家税务总局关于促进残疾人就业增值税优惠政策的通知》，对安置残疾人的单位和个体工商户（以下称纳税人），实行由税务机关按纳税人安置残疾人的人数，限额即征即退增值税的办法。

安置的每位残疾人每月可退还的增值税具体限额，由县级以上税务机关根据纳税人所在区县（含县级市、旗）适用的经省（含自治区、直辖市、计划单列市）人民政府批准的月最低工资标准的4倍确定。

享受税收优惠政策的条件：

（1）纳税人（除盲人按摩机构外）月安置的残疾人占在职职工人数的比例不低于25%（含25%），并且安置的残疾人人数不少于10人（含10人）；

（2）依法与安置的每位残疾人签订了一年以上（含一年）的劳动合同或服务协议。

（3）为安置的每位残疾人按月足额缴纳了基本养老保险、基本医疗保险、失业保险、工伤保险和生育保险等社会保险。

（4）通过银行等金融机构向安置的每位残疾人，按月支付了不低于纳税人所在区县适用的经省人民政府批准的月最低工资标准的工资。

截至2017年6月，金盛陶瓷满足上述税收优惠政策退税条件，并享有上述增值税退税优惠，金盛陶瓷2016年、2017年（1-6月）已收到退税额1,428,678.72元、1,050,164.56元，且将上述退税收入计入财务报表营业外收入（补贴收入）。

## 2. 所得税事项

根据《中华人民共和国企业所得税法实施条例》第九十六条 企业所得税法第三十条第（二）项所称企业安置残疾人员所支付的工资的加计扣除，是指企业安置残疾人员的，在按照支付给残疾职工工资据实扣除的基础上，按照支付给残疾职工工资的 100%加计扣除。

根据金盛陶瓷提供的 2014 年度至 2016 年度汇算清缴报告、企业所得税优惠事项备案表以及常州市金坛区国家税务局下发给金盛陶瓷的税务事项通知书，金盛陶瓷历史年度享受上述所得税优惠政策。

### (六) 引用其他机构出具的报告结论的情况

本次评估报告中企业报告期的财务数据基于南京信国会计师事务所(普通合伙)的审计结果。除此之外，未引用其他机构报告内容。

## 四、价值类型及其定义

评估结论价值类型包括市场价值和市场价值以外的价值类型。市场价值以外的价值类型一般包括（但不限于）投资价值、在用价值、清算价值、残余价值等。根据本次评估目的、市场条件以及评估对象自身条件，选择市场价值作为本次评估的价值类型。

市场价值是指自愿买方和自愿卖方在各自理性行事且未受任何强迫的情况下，评估对象在评估基准日进行正常公平交易的价值估计数额。

## 五、评估基准日

本次评估基准日是2017年06月30日。

委托方在确定评估基准日时考虑的主要因素包括满足经济行为实施的时间要求，选取会计期末以便于明确界定评估范围和准确高效清查资产。

## 六、评估依据

### (一) 经济行为依据

《资产评估业务约定书》。

### (二) 法律法规依据

1. 《中华人民共和国资产评估法》（2016年7月2日所发布的中华人民共和国主席令第四十六号令）。
2. 《中华人民共和国公司法》（2013年12月28日第十二届全国人民代表大会常务委员会第六次会议通过）；
3. 《中华人民共和国证券法》（2013年6月29日第十二届全国人民代表大会常务委员会第三次会议通过）；
4. 《上市公司重大资产重组管理办法》（中国证券监督管理委员会令第53号）；
5. 《关于修改上市公司重大资产重组与配套融资相关规定的决定》（中国证券监督管理委员会令第73号）；
6. 《中华人民共和国企业所得税法》（2007年3月16日第十届全国人民代表大会第五次会议通过）；
7. 《中华人民共和国增值税暂行条例实施细则》（财政部、国家税务总局令第50号）。
8. 《国务院关于促进企业兼并重组的意见》（国发〔2010〕27号）；
9. 《国务院关于进一步优化企业兼并重组市场环境的意见》（国发〔2014〕14号）；
10. 《上市公司收购管理办法》（2006年5月17日中国证券监督管理委员会第180次主席办公会议审议通过）；
11. 《关于修改《上市公司收购管理办法》第六十二条及第六十三条的决定》（证监会令第77号）；
12. 《公开发行证券的公司信息披露内容与格式准则第26号-上市公司重大资产重组申请文件》；
13. 《会计监管风险提示第5号——上市公司股权交易资产评估》。

### (三)评估准则依据

1. 《评估准则——基本准则》（2004-2-25财企〔2004〕20号）；
2. 《资产评估职业道德准则——基本准则》（2004-2-25财企〔2004〕20号）；
3. 《资产评估准则——评估报告》（2007-11-28中评协〔2007〕189号）；
4. 《资产评估准则——评估程序》（2007-11-28中评协〔2007〕189号）；
5. 《资产评估准则——业务约定书》（2007-11-28中评协〔2007〕189号）；

6. 《资产评估准则——工作底稿》(2007-11-28中评协[2007]189号);
7. 《资产评估准则——机器设备》(2007-11-28中评协[2007]189号);
8. 《资产评估准则——不动产》(2007-11-28中评协[2007]189号);
9. 《资产评估准则——企业价值》(2011-12-30中评协[2011]227号);
10. 《企业国有资产评估报告指南》(2008-11-28中评协[2008]218号);
11. 《评估机构业务质量控制指南》(2010-12-18中评协[2010]214号);
12. 《注册资产评估师关注评估对象法律权属指导意见》(2003-2-12会协(2003) 18号);
13. 《资产评估价值类型指导意见》(2007-11-28中评协[2007]189号);
14. 《资产评估职业道德准则—独立性》(2012-12-28中评协〔2012〕248号);
15. 《中评协关于修改评估报告等准则中有关签章条款的通知》(中评协(2011) 230号);
16. 《资产评估准则——利用专家工作》(中评协〔2012〕244号)。

#### (四)权属依据

1. 被评估单位提供的部分设备购置合同及发票;
2. 有关的车辆行驶证;
3. 有关的专利证;
4. 被评估单位提供的其他权属证明文件。

#### (五)取价依据

1. 国家和行业有关部门发布的相关法规、标准等;
2. 《最新资产评估常用数据与参数手册》2012版;
3. 中国人民银行公布的最新金融机构存贷款利率;
4. 评估师现场察看和市场调查取得的与估价相关的资料;
5. 巨灵资讯终端的有关资料;
6. 被评估企业提供的评估申报明细表及有关资料;
7. 被评估单位提供的盈利预测资料;
8. 被评估单位提供的其他资料。

## 七、评估方法

### (一)评估方法的选择

根据《资产评估准则——企业价值》(中评协〔2011〕227号),注册资产评估师执行企业价值评估业务,应当根据评估目的、评估对象、价值类型、资料收集情况等相关条件,分析收益法、市场法和资产基础法三种资产评估基本方法的适用性,恰当选择一种或多种资产评估基本方法。

根据《上市公司重大资产重组管理办法》(中国证券监督管理委员会令53号)的有关规定,重大资产重组中相关资产以资产评估结果作为定价依据的,资产评估机构原则上应当采取两种以上评估方法进行评估。并在评估报告中列示,依据实际状况充分、全面分析后,确定其中一个评估结果作为评估报告使用结果。

收益法是从决定资产现行公平市场价值的基本依据——从资产的预期获利能力的角度评价资产,符合对资产的基本定义。该方法评估的技术路线是通过将被评估企业未来的预期收益资本化或折现以确定其市场价值。经过调查了解,被评估企业收入、成本和费用之间存在比较稳定的配比关系,未来收益可以预测并能量化,与获得收益相对应的风险也能预测并量化,因此符合收益法选用的条件。

由于被评估单位的各项资产和负债均可单独评估,具备进行资产基础法评估的条件,因此可以采用资产基础法进行评估。

对市场法而言,由于与被评估企业相关行业、相关规模企业转让的公开交易案例无法取得,而且无足够的参考企业,故本次评估不具备采用市场法的适用条件。

因此,本次评估采用收益法和资产基础法进行评估。

### (二)收益法

企业价值评估中的收益法,是指将预期收益资本化或者折现,确定评估对象价值的评估方法。收益法常用的具体方法包括股利折现法和现金流量折现法。

本次评估以企业审计后的财务报表为基础,采用现金流量折现法中的企业自由现金流折现模型计算企业价值。具体方法为,以加权资本成本(Weighted

Average Cost of Capital, WACC) 作为折现率, 将未来各年的预计企业自由现金流 (Free Cash Flow of Firm, FCF) 折现加总得到经营性资产价值, 再加上溢余资产和非经营性资产的价值, 得到企业整体资产价值, 减去付息债务价值后, 得到股东全部权益价值。基本公式如下:

股东全部权益价值 = 经营性资产价值 + 非经营性资产及溢余资产价值 - 非经营性负债及溢余负债价值 - 付息债务价值

收益法的计算公式为:

$$P = P' + A' - D' - D$$

$$P' = \sum_{i=0.25}^n \frac{R_i}{(1+r)^i} + \frac{R_n}{r} \times \frac{1}{(1+r)^n}$$

式中:

P—被评估企业股东全部权益评估值

P'—企业整体收益折现值

A'—非经营性资产及溢余资产

D—被评估企业有息负债

D'—非经营性负债及溢余负债

$R_i$ —未来第*i*个收益期的预期收益额(企业自由现金流)

*i*—收益年期, *i*=0.25、1.5、2.5、……、*n*

*r*—折现率

### (三) 资产基础法

企业价值评估中的资产基础法, 是指以被评估企业评估基准日的资产负债表为基础, 合理评估企业表内及表外各项资产、负债价值, 确定评估对象价值的评估方法。在运用资产基础法进行企业价值评估时, 各项资产的价值是根据其具体情况选用适当的评估方法得出。本次评估涉及的具体评估方法如下。

#### 1. 流动资产

(1) 流动资产中货币资金根据企业提供的各项目的明细表, 以审查核实后账面值确定评估值。

(2) 应收票据、应收账款、预付款项、应收利息、其他应收款主要根据被

评估单位提供的各科目的评估明细表作为评估基础，核对会计资料，并进行函证，具体分析数额、欠款时间和原因、款项回收情况等，采用账龄分析法与个别认定法相结合的方法，估算出评估风险损失，扣除后的余额分别作为各应收款项的评估值。

(2)存货包括原材料、产成品。根据企业提供的存货清单，核实有关购置发票和会计凭证，盘点存货，现场勘察存货的仓储情况，了解仓库的保管、内部控制制度，根据待估资产的特点，选择适当的评估标准和方法。

#### ① 原材料

原材料：主要是被评估公司为正常生产而购进的各种材料等。对于原材料的评估，原材料因耗用量大，周转速度较快，账面单价接近基准日市价，故按账面单价确定评估单价，并以核实后的基准日实际数量乘以评估单价确定评估值。

#### ② 产成品

产成品具体为企业已生产完工并入库的产品。

评估人员依据调查情况和企业提供的资料分析，对于产成品以不含税销售价格扣减销售费用、全部税金和合理的产品销售利润后确定评估值。

### 2. 可供出售金融资产

本次江苏金盛陶瓷科技有限公司申报评估的可供出售金融资产为该公司购买的理财产品。

评估人员分析本次理财产品的投资性质，采用符合评估规范的方法确定其投资价值。经清查核实按审定后的账面价值确定评估值。

### 3. 固定资产

设备类固定资产的评估以资产按照现行用途继续使用为假设前提，采用成本法进行评估。原因如下：第一，对于市场法而言，由于在选取参照物方面具有极大难度，且由于市场公开资料较缺乏，故本次评估不采纳市场法进行评估；第二，对于收益法而言，委估设备均不具有独立运营能力或者独立获利能力，故也不易采用收益法进行评估。

根据企业申报，评估人员进行了账账、账卡、账表核对，查看申报内容是否完整、真实、准确，有无漏登、错登和重登现象。在此基础上，评估人员分组对设备进行了全面的清查，勘查其实际使用状况，并作出了详细记录，

作为评估依据。

根据中华人民共和国国务院令第538号《中华人民共和国增值税暂行条例》规定自2009年1月1日起有关行业的企业将采用消费型增值税体制代替生产型增值税体制，在消费型增值税体制下，企业购置的固定资产所含的增值税将可以在企业产品销售所缴纳的增量增值税中进行抵扣，当年不能抵扣的可以结转下年。因此，根据该文件的精神，本次评估采用的基本计算公式为：

$$\text{评估净值} = \text{评估原值} \times \text{成新率}$$

$$\text{评估原值} = \text{重置全价} - \text{可抵扣增值税}$$

本报告所称设备评估原值是指在现时条件下，于评估基准日购置或取得与所评设备功能相同或相似的全新资产，并使其处于在用状态所需的社会一般公平耗费。

成新率指所评设备实际新旧程度。

#### (1)设备评估原值的确定

本报告所评设备评估原值由二部分组成，一部分为购置费用，即现行购置价；一部分为从属费用，即未含在现行购置价中的运杂费、安装调试费等，对车辆为购置附加税、牌照费等。

$$\text{设备评估原值} = \text{现行购置价} + \text{从属费用}$$

其中：对于通用设备的现行市价向有关生产厂家、产品经销商咨询或参照同类型产品取得。

从属费用的确定：

运杂费：对国产设备仅指将设备从购买地运送至使用地所发生的费用，一般根据经验确定。

安装调试费根据设备安装调试复杂程度及占设备现行购价的比例参照一般惯例确定。

#### (2)成新率的确定

##### ① 机器设备及电子设备

本评估报告所称成新率(Z)由按年限确定的成新率(N)和专家经验判断的成新率(M)加权平均取得：

$$Z = M \times 60\% + N \times 40\%$$

A、按设备尚可使用年限确定成新率N： $N = 1 - B/A$ 或 $N = B/(B+C)$

式中： A--经济寿命年限

B--已使用年限

C--尚可使用年限

B、专家经验成新率按设备役期、完整程度、结构、传动、精密度、可靠性、开工率(次)及管理状况等综合确定。

## ② 车辆

本次车辆成新率（Z）采用如下公式确定：

$N1=1-\text{已使用年限}/\text{经济寿命年限}$

$N2=1-\text{已行驶里程数}/\text{经济行驶里程数}$

在年限成新率 N1 及行驶里程成新率 N2 中取较低者，作为评估车辆的成新率 Z。

设备评估净值=评估原值×成新率

## 4. 负债

(1)应付票据、应付账款、预收账款、其他应付款主要根据被评估单位提供的各科目的评估明细表作为评估基础，核对会计资料，选择重点明细项目，查阅订货合同，并进行函证，了解款项存在性，检查应付款项长期挂账的原因，以被评估单位在评估基准日实际需要承担的负债金额作为负债的评估值。

(2)应付职工薪酬根据被评估单位提供的评估明细表，查阅应付职工薪酬明细账簿，审核公司的相关职工薪酬政策，了解工资、相关福利费用的计提、发放或者使用核实的方法和结果及有关凭证，以清查核实后的应付职工薪酬作为评估值。

(3)应交税费根据被评估单位提供的评估明细表，了解公司相关的税负政策及所享有的优惠税收政策，享有优惠政策的期限和批准单位等，并审核应交税费的计提及交纳的有关凭证，对相关税费进行复核，并核对公司纳税申报表，以清查核实后的应交税费作为评估值。

(4)应付股利根据被评估单位提供的应付股利申报表，与明细账、总账、报表进行核对；了解分析应付股利的形成依据和具体过程，收集有关合同、协议、决议、利润分配方案等重要资料，并抽查有关会计凭证，做好相应清查核实记录，以清查核实后的应付股利作为评估值。

## 八、评估程序实施过程和情况

### (一)接受委托

经与委托方洽谈沟通，了解委估资产基本情况，明确评估目的、评估对象与评估范围、评估基准日等评估业务基本事项，经综合分析专业胜任能力和独立性并评价业务风险，确定接受委托，签订业务约定书。针对具体情况，确定评估价值类型，了解可能会影响评估业务和评估结论的评估假设和限制条件，拟定评估工作计划，组织评估工作团队。

### (二)资产核实

指导被评估单位清查资产、准备评估资料，以此为基础，对评估范围内的资产进行核实，对其法律权属状况给予必要的关注，对收集获取的评估资料进行审阅、核查、验证。

### (三)评定估算

根据评估对象、价值类型、资料收集情况等相关条件，选择适当的评估方法。结合所掌握的评估资料，开展市场调研，收集相关市场信息，确定取价依据，进行评定估算。

### (四)出具报告

对评估结果进行汇总、复核、分析、判断、完善，形成评估结论。撰写评估报告，经内部审核，在与委托方和相关当事方就评估报告有关内容进行必要沟通后，出具正式评估报告。

## 九、评估假设

本评估报告及评估结论的成立，依赖于以下评估假设：

### (一)基本假设

1. 交易假设。交易假设是假定所有待评估资产已经处在交易过程中，评估师根据待评估资产的交易条件等模拟市场进行估价。

2. 公开市场假设。公开市场假设是假定待评估资产在公开市场中进行交易，从而实现其市场价值。资产的市场价值受市场机制的制约并由市场行情决定，而不是由个别交易决定。这里的公开市场是指充分发达与完善的市场条件，是一个有自愿的买者和卖者的竞争性市场，在这个市场上，买者和卖

者的地位是平等的，彼此都有获得足够市场信息的机会和时间，买卖双方的交易行为都是在自愿的、理智的，而非强制或不受限制的条件下进行的。

## (二)具体假设

1.假设被评估单位经营所遵循的国家及地方现行的有关法律法规及政策、国家宏观经济形势无重大变化，本次交易各方所处地区的政治、经济和社会环境无重大变化，无其他不可预测和不可抗力因素造成的重大不利影响。

2.假设根据国家规定，目前已执行或已确定将要执行的有关利率、汇率、税赋基准和税率以及政策性收费规定等不发生重大变化。

3.假设预测期内被评估单位所处行业的环境无重大变化。

4.本次评估中有关金盛陶瓷未来预期收入、成本、费用、投资等预测数据是由被评估单位提供。评估人员在能力范围内对公司申报的预测数据进行分析。我们未发现其预测数据存在明显不合理的证据，故评估人员采用其作为本次评估测算的基础。同时根据公司提供资料，作出如下特别假设：

A.考虑到被评估单位发展所处的阶段，结合特种陶瓷行业研发、生产和销售的特点，本次收益法评估预测期设定为 5.5 年，其后公司经营收益稳定在预测期最后一年的基础上；

B.假设公司能以预计的资本投入，按预期时间购建相关生产设备设施，进一步扩大生产规模；

C.假设公司未来能继续按照现有途径，获得现有厂房租赁权；

D.公司有能力按预计的成本寻求到原材料供应商；

E.公司经营计划能如期实现，不会受到政府行为、行业或劳资纠纷的影响，目标市场预期不发生重大变化，资产经营的各项业务能按计划及时向客户提供满意的服务，生产产品能全部售出，资产经营的业务收入能基本按计划收款，不会出现重大的坏账情况；

F.假设公司 2017 年及以后年度人员结构、残疾职工安置事宜不发生重大变化，仍能继续享有税收优惠政策。

G.企业自由现金流的产生在未来年度均匀实现；

H.假设公司的经营者是负责的，且公司管理层有能力担当其职。

评估人员提请报告使用者注意，本报告的评估结论建立在认定这些假设条件在评估基准日成立的基础上，若未来企业经营条件、经营环境发生重大

变化，导致上述假设条件随着改变，则评估人员将不承担由于假设条件改变而推导出不同评估结论的责任。

5.假设被评估单位在现有的管理方式和管理水平的基础上，经营范围、方式与目前方向保持一致。

6.假设被评估单位完全遵守国家所有相关的法律法规，不会出现影响公司发展和收益实现的重大违规事项。

7.本次预估假设被评估单位提供的基础资料和财务资料真实、准确、完整。

8.假设被评估单位未来将采取的会计政策和编写此份报告时所采用的会计政策在重要方面基本一致。

9.除本报告的特别事项说明外，对被评估单位即使存在或将来可能承担的抵押、担保事宜，以及特殊交易方式等非正常因素没有考虑，且本报告也未考虑国家宏观经济政策发生变化以及遇有自然力或其他不可抗力对评估结论的影响。

根据资产评估的要求，认定这些假设条件在评估基准日时成立，当未来经济环境发生较大变化时，将不承担由于假设条件改变而推导出不同评估结论的责任。

## 十、评估结论

### (一) 收益法评估结果

在评估报告所有限制与假设条件成立时，于评估基准日 2017 年 6 月 30 日，金盛陶瓷股东全部权益的评估价值为 8,361.67 万元，较股东全部权益账面价值 1691.89 万元增值 6,669.78 万元，增值率 394.22%。

### (二) 资产基础法评估结果

于评估基准日 2017 年 06 月 30 日，江苏金盛陶瓷科技有限公司资产账面价值为 5,037.20 万元，负债账面价值为 3,345.30 万元，股东全部权益账面价值为 1,691.89 万元；资产评估价值为 5,110.00 万元，负债评估价值为 3,345.30 万元，股东全部权益评估价值 1,764.70 万元。资产评估值比账面值增值 72.81 万元，增值率为 1.45%；股东全部权益评估值比账面值增值 72.81 万元，增值率为 4.30%。评估结论详细情况见下表：

### 资产评估结果汇总表（资产基础法）



评估基准日：2017年6月30日

被评估单位：江苏金盛陶瓷科技有限公司

金额单位：人民币万元

项 目	账面价值	评估价值	增减值	增值率
	A	B	C=B-A	D=C/A×100%
1 流动资产	2,571.47	2,585.03	13.56	0.53%
2 非流动资产	2,465.72	2,524.98	59.26	2.40%
3 其中：可供出售金融资产	1,300.00	1,300.00	-	0.00%
4 固定资产	1,165.72	1,224.98	59.26	5.08%
5 资产总计	5,037.20	5,110.00	72.81	1.45%
6 流动负债	3,345.30	3,345.30	-	0.00%
7 非流动负债	-	-	-	0.00%
8 负债总计	3,345.30	3,345.30	-	0.00%
9 净资产（所有者权益）	1,691.89	1,764.70	72.81	4.30%

江苏金盛陶瓷科技有限公司申报资产评估增值的主要原因如下：

1. 流动资产增值 13.56 万元，增值率为 0.53%，为江苏金盛陶瓷科技有限公司存货评估增值所致。

2. 固定资产增值 59.26 万元，增值率为 5.08%，主要是因为公司设备的会计折旧年限短于评估采用的经济寿命年限所致。

### (三) 两种评估结果的差异及其原因

股东全部权益价值的两种评估结果的差异如下表所示：

金额单位：人民币万元

评估方法	股东全部权益 账面值	股东全部权益 评估值	增值额	增值率%
收益法	1,691.89	8,361.67	6,669.78	394.22%
资产基础法		1,764.70	72.81	4.30%
差异额		6,596.97		

差异原因主要在于：由于思路、参数选择均有不同，因此，即使采用两种方法评估同一企业，结果也有不同。

两种评估方法考虑的角度不同，收益法是从企业的未来获利能力角度考虑的，是以资产的预期收益为价值标准，反映了企业各项资产的综合获利能力；资产基础法是从投入角度考虑资产作为生产要素的购建成本，是以资产的成本重置为价值标准，反映的是资产投入(购建成本)所耗费的社会必要劳动。因此两种评估方法的评估结论存在差异。

### (四) 评估结论选取

收益法是在对企业未来收益预测的基础上计算评估价值的方法，不仅考虑了各分项资产是否在企业中得到合理和充分利用、组合在一起时是否发挥了其应有的贡献等因素对企业股东全部权益价值的影响，也考虑了企业所享受的各项优惠政策、技术优势、成本优势、行业竞争力、人力资源、销售渠道、客户资源、核心技术等因素对股东全部权益价值的影响。收益法是立足于判断资产获利能力的角度，将被评估企业预期收益资本化或折现，来评估企业价值。是按“将本求利”的逆向思维来“以利索本”，能全面反映商誉等非账面资产的价值。

而资产基础法是立足于资产重置的角度，通过评估各单项资产价值并考虑有关负债情况，来评估企业价值。相比较而言，资产基础法评估企业价值的角度和途径是间接的，难以全面反映企业商誉等非账面资产的价值。

金盛陶瓷具有稳定的客户关系、较强的研发能力，公司具备竞争优势，并且发展前景良好，未来年度具有较好的经营效益。

我们认为金盛陶瓷在未来年度具有一定的超额收益，即金盛陶瓷除申报的账面有记录的资产负债外，还拥有资产负债表中未反映的无形资产（表外资产），其内涵主要为：公司所拥有的客户关系、技术优势、专业的研发团队等给公司带来超额收益的无形资产。

综合分析后，考虑到收益法和资产基础法两种不同评估方法的优势与限制，分析两种评估方法对本项目评估结果的影响程度，我们认为收益法能更好地服务于本次评估目的，最终采用收益法的评估结论。

评估结论为：在评估基准日 2017 年 06 月 30 日，江苏金盛陶瓷科技有限公司的股东全部权益的评估价值为人民币 8,361.67 万元，大写捌仟叁佰陆拾壹万陆仟柒佰圆整。

评估报告所揭示评估结论的使用有效期为一年，自评估基准日 2017 年 06 月 30 日起，至 2018 年 06 月 29 日止。

## 十一、特别事项说明

### （一）抵押担保事项：

截至评估基准日，被评估单位声明不存在抵押担保情形，评估人员亦未从其他途径获得委估资产存在上述任何事项的迹象，但评估报告使用者应当

不依赖于本评估报告而对资产状态做出独立判断。

## (二) 资产租赁事项

金盛陶瓷成立于 2013 年 5 月，其生产经营用房位于常州市金坛区汤庄集镇华盛路 1 号和金坛区思母路 1 号。其中金坛区汤庄集镇华盛路 1 号房产出租方为冯金生，租期为 10 年（2017 年-2027 年）。金坛区思母路 1 号房产自 2016 年 2 月起出租方为常州市金坛区土地收购储备中心，租期至 2018 年 2 月 17 日（按年签订）。生产经营用房租赁具体情况详见报告正文三：评估对象和评估范围。

本次采用收益法评估时，假设金盛陶瓷已签订的租房协议能按协议约定履行，租房协议到期后还能持续租用所需的生产经营用房，且租金水平在现有水平基础上合理增长。本次评估未考虑金盛陶瓷未来年度因生产经营用房租赁事项引起的企业搬迁、停产停业等可能对公司经营业绩产生的影响，特提醒报告使用者关注该事项及其对评估报告结论的影响。

## (三) 特殊税收事项

### 1. 增值税退回事项

根据财税〔2016〕52 号《财政部、国家税务总局关于促进残疾人就业增值税优惠政策的通知》，对安置残疾人的单位和个体工商户（以下称纳税人），实行由税务机关按纳税人安置残疾人的人数，限额即征即退增值税的办法。

安置的每位残疾人每月可退还的增值税具体限额，由县级以上税务机关根据纳税人所在区县（含县级市、旗）适用的经省（含自治区、直辖市、计划单列市）人民政府批准的月最低工资标准的 4 倍确定。享受该增值税收优惠政策的条件详见报告正文三：评估对象和评估范围。

截至 2017 年 6 月，金盛陶瓷满足上述税收优惠政策退税条件，并享有上述增值税退税优惠，金盛陶瓷 2016 年、2017 年（1-6 月）已收到退税额 1,428,678.72 元、1,050,164.56 元，且将上述退税收入计入财务报表营业外收入（补贴收入）。

### 2. 所得税事项

根据《中华人民共和国企业所得税法实施条例》第九十六条 企业所得税法第三十条第（二）项所称企业安置残疾人员所支付的工资的加计扣除，是指企业安置残疾人员的，在按照支付给残疾职工工资据实扣除的基础上，

按照支付给残疾职工工资的 100%加计扣除。

根据金盛陶瓷提供的说明，企业未来年度仍将执行现有人员结构和残疾人安置比例的人员用工制度，公司未来年度残疾人安置制度将持续满足国家的相关政策，并持续享受上述税收优惠政策。

本次评估时假设金盛陶瓷未来年度将持续享受上述增值税和所得税收优惠政策，本次评估时未考虑未来年度可能存在的国家税收政策变化、企业自身用工制度变化等因素导致可能无法继续享有上述两项税收优惠政策而对本评估报告结论的影响。

#### (四)期后事项

2017年7月31日，股东冯志峰根据与朱国新签订的《股权转让协议》将公司500万元股权中的60%股权以人民币300万元的价格转让给朱国新。2017年8月3日，金盛陶瓷取得常州市金坛工商行政管理局出具的《公司准予变更登记通知书》(04820183)，并于2017年8月3日，取得统一社会信用代码为91320413067623907L的《营业执照》，公司注册资本为500万元人民币。

除上述事项外，截至报告出具日，被评估单位声明不存在需要披露的重大期后事项。

#### (五)其他需要说明的事项

1. 本次对金盛陶瓷股东全部权益价值评估中，评估人员对金盛陶瓷提供的评估对象和相关资产的法律权属资料进行了核查验证，未发现相关评估对象和相关资产的权属资料存在瑕疵情况。提供有关资产真实、合法、完整的法律权属及资料是金盛陶瓷的责任，评估人员的责任是对金盛陶瓷提供的资料作必要的查验，评估报告不能作为对评估对象和相关资产的法律权属的确认和保证。若被评估单位不拥有前述资产的所有权，或对前述资产的所有权存在部分限制，则前述资产的评估结果和金盛陶瓷股东全部权益价值评估结果会受到影响。

2. 本次金盛陶瓷2016年、2017年1-6月报表经南京信国会计师事务所(普通合伙)审计，并出具了宁信国专审字[2017]121号专项审计报告。本次评估工作在此基础上进行。

评估人员关注到金盛陶瓷历史年度对产品成本进行核算时未按实际使用有主要材料进行分产品核算，也未保留期末在产品成本，致使公司分产品毛

利率波动较大。本次评估预测时，根据公司产品实际领用的主要原材料重新进行归集分析，并以此作为分类产品成本预测的基础。

3. 金盛陶瓷自 2013 年 5 月成立以来，有多次股权转让行为，具体详见报告正文一：委托方、被评估单位及其他评估报告使用者概况。本次评估未考虑该等股权转让、股权作价的合理性及其可能对评估报告结论的影响。

4. 本次评估中有关金盛陶瓷未来年度预期收入、成本、费用、投资等预测数据是由被评估单位提供。评估人员在能力范围内对公司申报的预测数据进行分析，未发现其预测数据存在明显不合理的证据，故本次评估按此预测数据作为评估测算的基础。

5. 受客观条件限制，我们所做的评估工作，在较大程度上依赖于被评估单位所提供的相关资料，委托方及被评估单位对其所提供的相关资料的真实性及完整性负责，资料的真实性及完整性会对评估结果产生重大影响。

6. 由于评估人员无法获取足够丰富的相关市场交易统计资料，缺乏关于流动性对评估对象价值影响程度的分析判断依据，本次评估未考虑流动性折价对评估结果的影响。

7. 本报告出具的评估结论未考虑评估增减值可能涉及的企业所得税事项。

8. 评估人员和评估机构的法律责任是对本报告所述评估目的下江苏金盛陶瓷科技有限公司股东全部权益市场价值做出专业判断，并不涉及到评估人员和评估机构对该项评估目的所对应的经济行为做出任何判断；评估人员因执业需要对财务会计资料和产权文件进行必要关注，但不能认为评估人员是对被评估单位财务会计事项和资产产权做出任何保证并承担责任。

以上存在的特别事项特提请报告使用者注意，并关注上述事项对其经济行为的影响。

## 十二、评估报告使用限制说明

(一) 评估报告只能用于评估报告载明的评估目的和用途；

(二) 委托人或者其他资产评估报告使用人未按照法律、行政法规规定和资产评估报告载明的使用范围使用资产评估报告的，资产评估机构及其资产评估专业人员不承担责任；未征得出具评估报告的评估机构同意，评估报告的内容不得被摘抄、引用或披露于公开媒体，法律、法规规定以及相关当事方

另有约定的除外；

(三)除委托人、资产评估委托合同中约定的其他资产评估报告使用人和法律、行政法规规定的资产评估报告使用人之外，其他任何机构和个人不能成为资产评估报告的使用人；

(四)资产评估报告使用人应当正确理解评估结论。评估结论不等同于评估对象可实现价格，评估结论不应当被认为是对其评估对象可实现价格的保证。

(五)评估报告所揭示评估结论的使用有效期为一年，自评估基准日2017年6月30日起，至2018年6月29日止。

### 十三、评估报告日

评估报告日为2017年9月7日。

中通诚资产评估有限公司



法定代表人（或授权代表）：

资产评估师：

资产评估师：

二〇一七年九月七日

## 附 件

- 一、资产评估预测表(收益法);
- 二、资产评估明细表(资产基础法)
- 三、评估基准日审计报告;
- 四、委托方、被评估单位法人营业执照;
- 五、评估对象涉及的主要权属证明资料;
- 六、委托方和被评估单位的承诺函;
- 七、签字资产评估师的承诺函;
- 八、评估机构资格证书;
- 九、评估机构法人营业执照;
- 十、签字资产评估师资格证书;
- 十一、授权委托书。

## 评估结果汇总表 (收益法)

被评估单位：江苏金盛陶瓷科技有限公司

评估基准日：2017年6月30日

金额单位：人民币万元

项目	2017年7-12月	2018年	2019年	2020年	2021年	2022年	永续期
一、主营业务收入	1,807.70	4,464.62	4,878.99	5,308.49	5,764.83	6,174.28	
主营业务成本	1,379.29	3,214.01	3,515.06	3,843.66	4,141.95	4,441.67	
毛利率	23.70%	28.01%	27.96%	27.59%	28.15%	28.06%	
税金及附加	15.18	37.50	40.98	44.59	48.42	51.86	
减：销售费用	23.55	57.63	62.77	68.09	73.75	78.83	
减：管理费用	105.59	238.04	255.47	276.25	294.78	315.14	
减：财务费用	2.00	4.00	6.00	8.00	10.00	12.00	
减：资产减值损失	18.08	44.65	48.79	53.08	57.65	61.74	
二、营业利润	264.01	868.79	949.92	1,014.82	1,138.27	1,213.04	
加：营业外收入	72.31	178.58	195.16	212.34	230.59	246.97	
三、利润总额	336.32	1,047.38	1,145.08	1,227.16	1,368.87	1,460.01	
残疾人员工资加计扣除							
减：所得税	55.44	123.38	133.25	143.80	155.07	167.10	
四、净利润	266.10	816.38	892.12	956.32	1,065.42	1,136.78	1,136.78
加：折旧及摊销	72.47	154.44	163.94	182.94	182.94	182.94	182.94
减：资本性支出(追加)	-	100.00	100.00	200.00	-	-	-
减：资本性支出(维护)	50.00	100.00	120.00	140.00	160.00	180.00	183.00
减：净营运资金变动	83.90	-	42.83	102.46	111.76	103.88	
企业自由现金流	204.67	770.82	793.23	696.79	976.59	1,035.84	1,136.72
折现率	12.07%	12.07%	12.07%	12.07%	12.07%	12.07%	12.07%
折现期	0.25	1.00	2.00	3.00	4.00	5.00	
折现系数	0.9719	0.8923	0.7962	0.7104	0.6339	0.5657	4.6868
收益现值(元)	198.92	687.80	631.57	495.00	619.06	585.98	5,327.63
现值合计(元)							8,545.96
加：溢余资产							1,450.00
减：溢余负债							1,634.28
企业整体价值							8,361.67
含息债务							-
股东全部权益价值							8,361.67

中通诚资产评估有限公司

# 资产评估结果汇总表(成本法)

评估基准日：2017年6月30日

表1

共1页第1页

被评估单位：江苏金盛陶瓷科技有限公司

金额单位：人民币万元

项 目	账面价值	评估价值	增减值	增值率
	A	B	C=B-A	D=C/A×100%
1 流动资产	2,571.47	2,585.03	13.56	0.53%
2 非流动资产	2,465.72	2,524.98	59.26	2.40%
3 其中：可供出售金融资产	1,300.00	1,300.00	-	0.00%
4 固定资产	1,165.72	1,224.98	59.26	5.08%
5 资产总计	5,037.20	5,110.00	72.81	1.45%
6 流动负债	3,345.30	3,345.30	-	0.00%
7 非流动负债	-	-	-	0.00%
8 负债总计	3,345.30	3,345.30	-	0.00%
9 净资产(所有者权益)	1,691.89	1,764.70	72.81	4.30%

# 资产评估结果分类汇总表

评估基准日：2017年6月30日

表2

共1页第1页

序号	科目名称	账面价值	评估价值	增减值	增值率
1	<b>一、流动资产合计</b>	<b>25,714,731.82</b>	<b>25,850,284.14</b>	<b>135,552.32</b>	<b>0.53%</b>
2	货币资金	8,349,698.72	8,349,698.72	-	0.00%
3	应收票据	5,185,076.29	5,185,076.29	-	0.00%
4	应收账款	8,493,573.25	8,493,573.25	-	0.00%
5	预付款项	1,142,041.23	1,142,041.23	-	0.00%
6	应收利息	79,974.97	79,974.97	-	0.00%
7	其他应收款	1,562,500.00	1,562,500.00	-	0.00%
8	存货	901,867.36	1,037,419.68	135,552.32	15.03%
9	<b>二、非流动资产合计</b>	<b>24,657,231.63</b>	<b>25,249,753.00</b>	<b>592,521.37</b>	<b>2.40%</b>
10	可供出售金融资产	13,000,000.00	13,000,000.00	-	0.00%
11	固定资产	11,657,231.63	12,249,753.00	592,521.37	5.08%
12	<b>三、资产总计</b>	<b>50,371,963.45</b>	<b>51,100,037.14</b>	<b>728,073.69</b>	<b>1.45%</b>
13	<b>四、流动负债合计</b>	<b>33,453,035.93</b>	<b>33,453,035.93</b>	-	<b>0.00%</b>
14	应付票据	6,187,102.12	6,187,102.12	-	0.00%
15	应付账款	5,916,498.88	5,916,498.88	-	0.00%
16	预收款项	1,206,925.89	1,206,925.89	-	0.00%
17	应付职工薪酬	628,691.05	628,691.05	-	0.00%
18	应交税费	2,952,564.45	2,952,564.45	-	0.00%
19	应付股利(应付利润)	1,200,752.37	1,200,752.37	-	0.00%
20	其他应付款	15,142,082.00	15,142,082.00	-	0.00%
21	其他流动负债	218,419.17	218,419.17	-	0.00%
22	<b>五、负债总计</b>	<b>33,453,035.93</b>	<b>33,453,035.93</b>	-	<b>0.00%</b>
23	<b>六、净资产</b>	<b>16,918,927.52</b>	<b>17,647,001.21</b>	<b>728,073.69</b>	<b>4.30%</b>

被评估单位：江苏金盛陶瓷科技有限公司

金额单位：人民币元





# 货币资金—现金评估明细表

评估基准日：2017年6月30日

表3-1-1  
共1页第1页  
金额单位：人民币元

被评估单位：江苏金盛陶瓷科技有限公司

序号	存放部门(单位)	币种	外币账面金额	评估基准日汇率	账面价值	评估价值	增减值	增值率	备注
1	财务处	人民币			39,686.36	39,686.36			
合计					39,686.36	39,686.36	-	0.00%	

被评估单位填表人：崔阿金  
填表日期：2017年7月11日

评估人员：姚雪勇、周秉钧、葛嵩、陆茜茹、杨玉青、张琪、李





# 应收票据评估明细表

评估基准日：2017年6月30日

表3-3

共2页第1页

金额单位：人民币元

被评估单位：江苏金盛陶瓷科技有限公司

序号	户名(结算对象)	票号	出票日期	到期日期	到期日期	账面价值	评估价值	增减值	增值率	备注
1	江苏金盛陶瓷科技有限公司	25476227	2017/2/22	2017/8/22	2017/8/22	93,441.40	93,441.40			
2	江苏金盛陶瓷科技有限公司	28111040	2017/2/27	2017/8/27	2017/8/27	108,076.31	108,076.31			
3	海宁市科魏轴承厂	20220886	2017/2/14	2017/8/14	2017/8/14	308,000.00	308,000.00			
4	浙江自力机械有限公司	30542780	2017/3/2	2017/9/2	2017/9/2	200,000.00	200,000.00			
5	江苏金盛陶瓷科技有限公司	25476610	2017/3/20	2017/9/20	2017/9/20	250,674.26	250,674.26			
6	奉化市精微轴承有限公司	26042539	2017/3/13	2017/9/13	2017/9/13	20,000.00	20,000.00			
7	海宁市耐特陶塑不锈钢轴承有限公司	39512467	2017/2/10	2017/8/10	2017/8/10	50,000.00	50,000.00			
8	江苏金盛陶瓷科技有限公司	75916725	2017/3/23	2017/9/23	2017/9/23	50,000.00	50,000.00			
9	江苏金盛陶瓷科技有限公司	20913979	2017/3/27	2017/9/27	2017/9/27	211,642.32	211,642.32			
10	深圳市安泽精密轴承有限公司	41826886	2017/2/15	2017/8/15	2017/8/15	200,000.00	200,000.00			
11	江苏金盛陶瓷科技有限公司	43616109	2017/4/11	2017/10/11	2017/10/11	30,000.00	30,000.00			
12	潍坊是译鸿经贸有限公司	30404388	2017/3/20	2017/9/20	2017/9/20	30,000.00	30,000.00			
13	江苏金盛陶瓷科技有限公司	25479516	2017/4/19	2017/10/19	2017/10/19	249,561.76	249,561.76			
14	江苏金盛陶瓷科技有限公司	8079340408	2017/4/18	2017/10/18	2017/10/18	250,000.00	250,000.00			
15	奉化市精微轴承有限公司	26045188	2017/4/13	2017/10/13	2017/10/13	50,000.00	50,000.00			
16	江苏金盛陶瓷科技有限公司	8079231121	2017/4/18	2017/10/18	2017/10/18	100,000.00	100,000.00			
17	海宁市科魏轴承厂	20221599	2017/3/29	2017/9/29	2017/9/29	92,000.00	92,000.00			
18	海宁市科魏轴承厂	31950194	2017/3/14	2017/9/14	2017/9/14	100,000.00	100,000.00			
19	上海肯迅贸易有限公司	25247609	2017/3/9	2017/9/9	2017/9/9	200,000.00	200,000.00			
20	上海肯迅贸易有限公司	21140731	2017/4/28	2017/10/28	2017/10/28	72,500.00	72,500.00			
21	江苏天驰轴承有限公司	44816893	2017/3/29	2017/9/29	2017/9/29	50,000.00	50,000.00			
22	新昌县容天乐轴承科技有限公司	21330557	2017/5/19	2017/11/19	2017/11/19	181,696.00	181,696.00			
23	江苏金盛陶瓷科技有限公司	43616460	2017/5/23	2017/11/23	2017/11/23	20,000.00	20,000.00			
24	江苏金盛陶瓷科技有限公司	25480506	2017/5/24	2017/11/24	2017/11/24	95,121.98	95,121.98			
25	海宁市耐特陶塑不锈钢轴承有限公司	26046820	2017/5/4	2017/11/4	2017/11/4	100,000.00	100,000.00			
26	镇江市丹徒阳光轴承有限公司	95064021	2017/5/24	2017/11/24	2017/11/24	20,000.00	20,000.00			
27	江苏金盛陶瓷科技有限公司	21322639	2017/5/27	2017/11/27	2017/11/27	212,277.70	212,277.70			
28	邢台力天轴承制造有限公司	24438932	2017/5/25	2017/11/25	2017/11/25	100,000.00	100,000.00			



# 应收账款评估明细表

评估基准日：2017年6月30日

表3-1  
共3页第1页

被评估单位：江苏金盛陶瓷科技有限公司

欠款单位名称(结算对象)

序号	欠款单位名称(结算对象)	业务内容	账龄	账面价值	评估价值	增减值	增值率	备注
1	无锡市海鸿精工机械制造有限公司	货款	1-2年	712,837.76	712,837.76			
2	慈溪市拓新轴承有限公司	货款	1年以内	208,863.76	208,863.76			
3	海宁市耐特陶塑不锈钢轴承有限公司	货款	1年以内	677,169.67	677,169.67			
4	上海陆盛轴承有限公司	货款	1年以内	346,057.69	346,057.69			
5	镇江市丹徒阳光轴承有限公司	货款	1年以内	69,433.10	69,433.10			
6	卫藤(上海)国际贸易有限公司	货款	1年以内	59,460.33	59,460.33			
7	海宁市科魏轴承厂	货款	1年以内	29,189.78	29,189.78			
8	镇江新区恒生陶瓷科技有限公司	货款	1年以内	20,590.80	20,590.80			
9	瑞士MCA公司	货款	1年以内	8,320.00	8,320.00			
10	瑞士MCA公司	货款	1-2年	34,279.96	34,279.96			
11	美国GPT公司	货款	1年以内	2,553.38	2,553.38			
12	波兰ZCS公司	货款	1年以内	67,491.64	67,491.64			
13	意大利RGP公司	货款	1年以内	678,223.66	678,223.66			
14	德国SPG公司	货款	1年以内	93,759.93	93,759.93			
15	上海海微轴承有限公司	货款	1年以内	167,633.15	167,633.15			
16	海宁市志杰陶塑轴承厂	货款	1年以内	286,674.20	286,674.20			
17	海宁市科泰塑陶轴承有限公司	货款	1年以内	667,700.22	667,700.22			
18	宁波市奉化精微钢球有限公司	货款	1年以内	83,844.34	83,844.34			
19	洛阳润环轴承科技股份有限公司	货款	1-2年	109,500.00	109,500.00			
20	洛阳润环轴承科技股份有限公司	货款	2-3年	10,490.40	10,490.40			
21	福建省长乐市东风轴承有限公司	货款	1年以内	11,100.00	11,100.00			
22	洛阳轴承研究所有限公司	货款	1年以内	109,172.00	109,172.00			
23	德国WVG公司	货款	1年以内	21,874.36	21,874.36			
24	南通广达新材料有限公司	货款	1年以内	59,539.00	59,539.00			
25	上海新茂精密陶瓷技术有限公司	货款	1年以内	40,875.00	40,875.00			
26	福州强盛轴承有限公司	货款	1年以内	47,606.00	47,606.00			
27	慈溪市海兴轴承有限公司	货款	1年以内	126,400.00	126,400.00			

金额单位：人民币元

# 应收账款评估明细表

评估基准日：2017年6月30日

表3-1  
共3页第2页

序号	欠款单位名称(结算对象)	业务内容	账龄	账面价值	评估价值	增减值	增值率	备注
28	洛阳维斯特格轴承有限公司	货款	1年以内	1,500.00	1,500.00			
29	上海苕迅贸易有限公司	货款	1年以内	216,015.50	216,015.50			
30	余姚市耐特轴承科技有限公司	货款	1年以内	13,500.00	13,500.00			
31	昆山南宜喜玛商贸有限公司	货款	1年以内	1.43	1.43			
32	上海烈力轴承制造有限公司	货款	1年以内	21,602.34	21,602.34			
33	上海芳翼轴承厂	货款	1年以内	23,028.90	23,028.90			
34	宁波金都运动器材有限公司	货款	1年以内	144.00	144.00			
35	比利时 P S 公司	货款	1年以内	362,374.98	362,374.98			
36	宁波根德轴承有限公司	货款	1年以内	3,642.70	3,642.70			
37	宁波中微轴承厂	货款	1年以内	32.80	32.80			
38	无锡市重工微型轴承厂	货款	3年以上	11,233.80	11,233.80			
39	新昌县容天乐轴承科技有限公司	货款	1年以内	239,794.45	239,794.45			
40	绍兴上虞舜峰轴承有限公司	货款	1年以内	82,638.40	82,638.40			
41	上海昕业轴承有限公司	货款	1年以内	3,744.90	3,744.90			
42	江苏天驰轴承有限公司	货款	1年以内	44,239.30	44,239.30			
43	北京粉末冶金有限公司电工合金厂	货款	1年以内	44,722.00	44,722.00			
44	哈尔滨鸿智精密轴承制造有限公司	货款	1年以内	40,953.66	40,953.66			
45	哈尔滨鸿智精密轴承制造有限公司	货款	1-2年	38,729.40	38,729.40			
46	杭州一佳精密轴承有限公司	货款	2-3年	39,756.50	39,756.50			
47	深圳市安泽精密轴承有限公司	货款	1年以内	1,015,709.32	1,015,709.32			
48	淮安翔皓轴承有限公司	货款	1年以内	4,460.00	4,460.00			
49	上海琪领精密轴承有限公司	货款	1年以内	9,955.36	9,955.36			
50	南通山口精工机电有限公司	货款	1年以内	61,669.80	61,669.80			
51	上海材料研究所	货款	2-3年	1,700.00	1,700.00			
52	上海材料研究所	货款	1-2年	895.00	895.00			
53	山东硅元新型材料股份有限公司	货款	1年以内	170.00	170.00			
54	宁波保税区超精轴承有限公司	货款	1年以内	100,680.00	100,680.00			

被评估单位：江苏金盛陶瓷科技有限公司

金额单位：人民币元



# 预付款项评估明细表

评估基准日：2017年6月30日

表3-5  
共2页第1页

被评估单位：江苏金盛陶瓷科技有限公司  
金额单位：人民币元

序号	收款单位名称(结算对象)	业务内容	账龄	账面价值	评估价值	增减值	增值率	备注
1	克鲁勃润滑剂(上海)有限公司	货款	1年以内	4,600.00	4,600.00			
2	上海嘉定华亚光学陶瓷厂	货款	3-4年	46,430.00	46,430.00			
3	国网江苏省电力公司常州市金坛区供电公司(尧塘所)	电费	1年以内	160,900.36	160,900.36			
4	国网江苏省电力公司常州市金坛区供电公司(城东所)	电费	1年以内	144,167.99	144,167.99			
5	承德安特陶瓷有限公司	货款	2-3年	7,400.00	7,400.00			
6	上海超威纳米科技有限公司	货款	1年以内	31,000.00	31,000.00			
7	上海园中特种陶瓷有限公司	货款	3-4年	16,768.00	16,768.00			
8	新乡市文丰磨板有限公司	货款	3-4年	2,400.00	2,400.00			
9	协荣电气工贸(大连保税区)有限公司	货款	1年以内	220,000.00	220,000.00			
10	上海立盛科技有限公司	货款	1年以内	16,500.00	16,500.00			
11	张家口立创特种陶瓷材料厂	货款	3-4年	550.00	550.00			
12	青岛飞丰光电科技有限公司	货款	2-3年	4,500.00	4,500.00			
13	湖南兆弘专利事务所	货款	2-3年	2,000.00	2,000.00			
14	上海浦睿企业管理有限公司	货款	2-3年	20,000.00	20,000.00			
15	常州市星火信息技术有限公司	货款	1年以内	1,135.00	1,135.00			
16	慈溪市新动力轴承有限公司	货款	1-2年	1,180.00	1,180.00			
17	深圳市克瑞思通科技有限公司	货款	1-2年	4,700.00	4,700.00			
18	金坛供电公司(尧塘综合变)	电费	1年以内	15,817.62	15,817.62			
19	余晓庆(常州星火信息公司)	专利申报费	1年以内	4,785.00	4,785.00			
20	上海晨华科技有限公司	货款	1年以内	342,000.00	342,000.00			
21	清河县兴业金属材料有限公司	货款	1年以内	2,400.00	2,400.00			
22	欧立旺展览展示设计咨询(上海)有限公司	货款	1年以内	354.26	354.26			
23	江苏普特工程咨询设计管理有限公司	货款	1年以内	41,000.00	41,000.00			
24	常州唯思工程项目管理有限公司	货款	1年以内	25,000.00	25,000.00			
25	太原市鸿烧机械设备有限公司	货款	1年以内	6,365.00	6,365.00			

# 预付款项评估明细表

评估基准日：2017年6月30日

表3-5  
共2页第2页

序号	收款单位名称(结算对象)	业务内容	账龄	账面价值	评估价值	增减值	增值率	备注
26	常州市安平安全技术服务有限公司	货款	1年以内	15,000.00	15,000.00			
27	通标标准技术服务(上海)有限公司	货款	1年以内	5,088.00	5,088.00			
	合计			1,142,041.23	1,142,041.23	-	0.00%	
	减：预付账款坏账准备							
	合计			1,142,041.23	1,142,041.23	-	0.00%	

被评估单位填表人：崔阿金  
填表日期：2017年7月11日

评估人员：姚雪勇、周秉钧、葛茵、陆茜茹、杨玉青、张琪、沈仁雍







# 存货—原材料评估明细表

评估基准日：2017年6月30日

表3-9-2  
共2页第1页

被评估单位：江苏金盛陶瓷科技有限公司

金额单位：人民币元

序号	名称及规格型号	计量单位	账面价值			评估价值			增值率	增值值	备注
			数量	单价	金额	实际数量	评估单价	金额			
1	氮化硅粉	吨	200.00	499.27	99,853.67	200.00	499.27	99,853.67			
2	微粉	克拉	6,000.00	0.20	1,189.80	6,000.00	0.20	1,189.80			
3	米箩	只	8.00	5.00	40.00	8.00	5.00	40.00			
4	扫帚套	套	6.00	9.00	54.00	6.00	9.00	54.00			
5	盆	只	32.00	6.70	214.41	32.00	6.70	214.41			
6	口罩	只	1,356.00	0.85	1,148.36	1,356.00	0.85	1,148.36			
7	布手套	付	3.00	1.09	3.26	3.00	1.09	3.26			
8	PE手套	付	5.00	1.59	7.96	5.00	1.59	7.96			
9	工作服	件	301.00	51.50	15,500.29	301.00	51.50	15,500.29			
10	工作帽	只	5.00	7.14	35.68	5.00	7.14	35.68			
11	围裙	件	14.00	7.05	98.75	14.00	7.05	98.75			
12	布袖套	付	17.00	4.14	70.44	17.00	4.14	70.44			
13	尿素霜	瓶	36.00	3.01	108.30	36.00	3.01	108.30			
14	洗衣粉	包	195.00	1.58	308.69	195.00	1.58	308.69			
15	蚊香	盒	55.00	2.67	146.86	55.00	2.67	146.86			
16	刷	把	1.00	3.87	3.87	1.00	3.87	3.87			
17	板刷	把	3.00	1.15	3.46	3.00	1.15	3.46			
18	漆刷	把	51.00	2.24	114.35	51.00	2.24	114.35			
19	垃圾袋	个	18.00	2.50	45.00	18.00	2.50	45.00			
20	拖把	把	23.00	9.50	218.50	23.00	9.50	218.50			
21	二眼插头	个	12.00	3.26	39.09	12.00	3.26	39.09			
22	三眼插头	个	7.00	3.77	26.38	7.00	3.77	26.38			
23	四眼插头	个	3.00	10.68	32.05	3.00	10.68	32.05			
24	三眼插头	个	1.00	6.70	6.70	1.00	6.70	6.70			

# 存货—原材料评估明细表

评估基准日：2017年6月30日

表3-9-2  
共2页第2页

被评估单位：江苏金盛陶瓷科技有限公司

金额单位：人民币元

序号	名称及规格型号	计量单位	账面价值			评估价值			增值率	备注
			数量	单价	金额	实际数量	评估单价	金额		
25	多用插座	个	5.00	11.40	56.99	5.00	11.40	56.99		
26	电源线	根	18.00	14.65	263.63	18.00	14.65	263.63		
27	灯	只	1.00	48.28	48.28	1.00	48.28	48.28		
28	电炊芯	个	15.00	9.63	144.49	15.00	9.63	144.49		
29	劳动车	辆	1.00	199.90	199.90	1.00	199.90	199.90		
30	断路器	只	2.00	37.75	75.49	2.00	37.75	75.49		
31	龙头	个	1.00	19.73	19.73	1.00	19.73	19.73		
32	钨钼热电偶	支	4.00	1,211.05	4,844.18	4.00	1,211.05	4,844.18		
33	板	块	39.00	6.33	246.76	39.00	6.33	246.76		
34	刀	把	5.00	21.55	107.74	5.00	21.55	107.74		
35	明接线盒	个	1.00	390.46	390.46	1.00	390.46	390.46		
36	安特固胶水	支	1.00	28.26	28.26	1.00	28.26	28.26		
37	AB胶水	支	1.00	5.24	5.24	1.00	5.24	5.24		
38	502胶水	支	37.00	1.72	63.62	37.00	1.72	63.62		
39	气垫膜	卷	2.00	34.55	69.09	2.00	34.55	69.09		
40	铁砂	块	140.00	0.63	88.89	140.00	0.63	88.89		
41	生料带	卷	51.00	2.09	106.60	51.00	2.09	106.60		
42	材料结转差异				31,921.43	-	-	31,921.43		
	合计				157,950.65			157,950.65	-	0.00%

被评估单位填表人：崔阿金

填表日期：2017年7月11日

评估人员：姚雪勇、周秉钧、葛茵、陆茜茹、杨玉青、张琪、沈仁雍

# 存货—产成品(库存商品、开发产品、农产品)评估明细表

评估基准日：2017年6月30日

表3-9-5  
共3页第1页

被评估单位：江苏金盛陶瓷科技有限公司

金额单位：人民币元

序号	名称	规格型号	计量单位	账面价值		评估价值		增减值	增值率	备注
				数量	人民币单价	金额	实际数量			
1	氮化硅球		粒			625,949.27		663,741.50		
1.1	氮化硅	0.800	粒				136,082.00	0.10	10,944.73	
1.2	氮化硅	1.000	粒				415,855.00	0.10	32,503.43	
1.3	氮化硅	1.200	粒				101,868.00	0.15	12,326.71	
1.4	氮化硅	1.300	粒				102,090.00	0.11	8,770.30	
1.5	氮化硅	1.500	粒				9,999.00	0.12	960.56	
1.6	氮化硅	1.588	粒				462,544.00	0.12	44,902.74	
1.7	氮化硅	2.000	粒				277,601.00	0.17	36,379.58	
1.8	氮化硅	2.381	粒				83,588.00	0.22	14,300.89	
1.9	氮化硅	2.778	粒				7,304.00	0.29	1,685.96	
1.10	氮化硅	2.500	粒				6,605.00	0.23	1,195.25	
1.11	氮化硅	3.000	粒				14,513.00	0.25	2,820.84	
1.12	氮化硅	3.175	粒				337,727.00	0.28	74,575.04	
1.13	氮化硅	3.500	粒				232,678.00	0.48	88,273.52	
1.14	氮化硅	3.969	粒				256,316.00	0.37	73,535.57	
1.15	氮化硅	3.969-1	粒				17,990.00	0.37	5,161.23	
1.16	氮化硅	4.000	粒				11,641.00	0.41	3,745.02	
1.17	氮化硅	4.500	粒				3,888.00	0.60	1,824.09	
1.18	氮化硅	4.762	粒				105,566.00	0.59	48,406.50	
1.19	氮化硅	5.000	粒				493.00	0.73	280.86	
1.20	氮化硅	5.556	粒				49,380.00	0.88	34,088.77	
1.21	氮化硅	5.953	粒				38,310.00	1.04	31,325.28	
1.22	氮化硅	6.350	粒				77,953.00	1.41	85,916.19	
1.23	氮化硅	7.144	粒				24.00	2.02	37.96	

# 存货—产成品(库存商品、开发产品、农产品)评估明细表

评估基准日：2017年6月30日

表3-9-5  
共3页第2页

被评估单位：江苏金盛陶瓷科技有限公司

金额单位：人民币元

序号	名称	规格型号	计量单位	账面价值			评估价值			增减值	增值率	备注
				数量	人民币单价	金额	实际数量	人民币单价	金额			
1.24	氮化硅	8.000	粒				9.00	2.29	16.17			
1.25	氮化硅	8.731	粒				481.00	2.99	1,128.33			
1.26	氮化硅	9.000	粒				869.00	3.86	2,626.75			
1.27	氮化硅	9.525	粒				2,434.00	4.09	7,808.28			
1.28	氮化硅	12.700	粒				24.00	9.88	185.91			
1.29	氮化硅	13.494	粒				78.00	13.68	836.45			
1.30	氮化硅	34.925	粒				1.00	211.97	166.22			
1.31	氮化硅	38.100	粒				2.00	259.83	407.50			
1.32	碳化硅	8.731	粒				1,097.00	3.85	3,308.58			
1.33	碳化硅	10.000	粒				630.00	6.07	2,997.93			
1.34	碳化硅	12.700	粒				3,229.00	11.97	30,298.36			
2	陶瓷轴承		套			11,526.81			20,968.10			
2.1	轴承		套				436.00	51.28	17,533.18			
2.2	套圈		套				1,025.00	4.27	3,434.92			
3	氧化锆球		粒			106,440.63			194,759.43			
3.1	氧化锆	1.000	粒				109,977.00	0.09	7,370.97			
3.2	氧化锆	1.500	粒				9,354.00	0.09	689.63			
3.3	氧化锆	1.588	粒				49,708.00	0.10	3,997.89			
3.4	氧化锆	2.000	粒				152,075.00	0.11	13,250.25			
3.5	氧化锆	2.381	粒				138,634.00	0.10	11,149.98			
3.6	氧化锆	3.175	粒				167,906.00	0.18	23,632.44			
3.7	氧化锆	3.500	粒				2,903.00	0.23	515.60			
3.8	氧化锆	3.969	粒				130,023.00	0.23	23,577.12			
3.9	氧化锆	4.000	粒				9,859.00	0.36	2,761.51			

# 存货—产成品(库存商品、开发产品、农产品)评估明细表

评估基准日：2017年6月30日

表3-9-5  
共3页第3页

被评估单位：江苏金盛陶瓷科技有限公司

金额单位：人民币元

序号	名称	规格型号	计量单位	账面价值			评估价值			增减值	增值率	备注
				数量	人民币单价	金额	实际数量	人民币单价	金额			
3.10	氧化锆	4.762	粒				203,310.00	0.31	49,246.56			
3.11	氧化锆	5.000	粒				605.00	0.38	179.57			
3.12	氧化锆	5.556	粒				5,105.00	0.51	2,033.57			
3.13	氧化锆	5.953	粒				9,140.00	0.58	4,118.93			
3.14	氧化锆	6.000	粒				7,450.00	0.57	3,320.48			
3.15	氧化锆	6.350	粒				27,396.00	0.62	13,264.70			
3.16	氧化锆	6.500	粒				5,100.00	0.68	2,734.53			
3.17	氧化锆	7.000	粒				140.00	0.97	106.34			
3.18	氧化锆	14.288	粒				101.00	15.87	1,256.84			
3.19	氧化锆	15.000	粒				22.00	9.25	159.61			
3.20	氧化锆	1.588	粒				18,651.00	0.15	2,208.83			
3.21	氧化锆	1.200	粒				33,983.00	0.06	1,594.35			
3.22	氧化锆	8.000	粒				30,000.00	1.06	24,932.51			
3.23	氧化锆	20.000	粒				11.00	18.35	158.26			
3.24	氧化锆	25.400	粒				15.00	39.80	468.19			
3.25	氧化锆	38.100	粒				9.00	122.50	864.57			
3.26	氧化锆	22.225	粒				50.00	29.74	1,166.20			
	合计						743,916.71		879,469.03	135,552.32	18.22%	

评估人员：姚雪勇、周秉钧、葛菌、陆茜茹、杨玉青、张琪、沈仁雍

被评估单位填表人：崔阿金  
填表日期：2017年7月11日

# 非流动资产评估汇总表

评估基准日：2017年6月30日

表4

共1页第1页

被评估单位：江苏金盛陶瓷科技有限公司

金额单位：人民币元

编号	科目名称	账面价值	评估价值	增减值	增值率
4-1	可供出售金融资产	13,000,000.00	13,000,000.00	-	0.00%
4-2	持有至到期投资	-	-	-	
4-3	长期应收款	-	-	-	
4-4	长期股权投资	-	-	-	
4-5	投资性房地产	-	-	-	
4-6	固定资产	11,657,231.63	12,249,753.00	592,521.37	5.08%
4-7	在建工程	-	-	-	
4-8	工程物资	-	-	-	
4-9	固定资产清理	-	-	-	
4-10	生产性生物资产	-	-	-	
4-11	油气资产	-	-	-	
4-12	无形资产	-	-	-	
4-13	开发支出	-	-	-	
4-14	商誉	-	-	-	
4-15	长期待摊费用	-	-	-	
4-16	递延所得税资产	-	-	-	
4-17	其他非流动资产	-	-	-	
	合计	24,657,231.63	25,249,753.00	592,521.37	2.40%

被评估单位填表人：崔阿金

评估人员：姚雪勇、周秉钧、葛茜、陆茜茹、杨玉青、张琪、沈仁雍

填表日期：2017年7月11日



# 固定资产评估汇总表

评估基准日：2017年6月30日

共1页第1页  
表4-6

编号	科目名称	账面价值		评估价值		增减值		增值率	
		原值	净值	原值	净值	原值	净值	原值	净值
	房屋建筑物类合计	-	-	-	-	-	-	-	-
4-6-1	固定资产—房屋建筑物	-	-	-	-	-	-	-	-
4-6-2	固定资产—构筑物及其他辅助设施	-	-	-	-	-	-	-	-
4-6-3	固定资产—管道及沟槽	-	-	-	-	-	-	-	-
	设备类合计	14,996,270.51	11,657,231.63	14,598,828.00	12,249,753.00	-397,442.51	592,521.37	-2.65%	5.08%
4-6-4	固定资产—机器设备	14,565,977.84	11,513,888.67	14,169,150.00	12,024,450.00	-396,827.84	510,561.33	-2.72%	4.43%
4-6-5	固定资产—车辆	302,485.00	79,166.07	306,600.00	141,036.00	4,115.00	61,869.93	1.36%	78.15%
4-6-6	固定资产—电子设备	127,807.67	64,176.89	123,078.00	84,267.00	-4,729.67	20,090.11	-3.70%	31.30%
4-6-7	固定资产—土地	-	-	-	-	-	-	-	-
	合计	14,996,270.51	11,657,231.63	14,598,828.00	12,249,753.00	-397,442.51	592,521.37	-2.65%	5.08%
	减：减值准备								
	合计	14,996,270.51	11,657,231.63	14,598,828.00	12,249,753.00	-397,442.51	592,521.37	-2.65%	5.08%

评估人员：姚雪勇、周秉钧、葛茜、陆茜茹、杨玉青、张琪、沈仁雍

被评估单位填表人：崔阿金  
填表日期：2017年7月11日

### 固定资产—机器设备评估明细表

评估基准日：2017年6月30日

表4-6-4

被评估单位：江苏金盛陶瓷科技有限公司

金额单位：万元

序号	设备名称	规格型号	计量单位	数量	启用日期	入账日期	账面价值		评估价值		增值率	备注
							原值	净值	原值	成新率		
1	辐射仪	X-Y辐射仪2台*7000元/台 JB4000型	台	2	2013-07-02	2013-07-31	11,965.81	7,513.50	11,880.00	61.00%	7,247.00	-3.55%
2	立式制球磨机	3M14780A 2台*69000元/台	台	2	2013-08-29	2013-08-31	117,948.72	74,995.76	108,291.00	74.00%	80,135.00	6.85%
3	立式制球磨机	3M14780A 8台*68500元/台	台	8	2013-08-29	2013-08-31	468,376.07	297,808.99	429,915.00	74.00%	318,137.00	6.83%
4	立式超精磨机	3M4780 4台*39000元/台	台	4	2013-08-29	2013-08-31	133,333.33	84,777.57	122,393.00	74.00%	90,571.00	6.83%
5	立式超精磨机	3M4780 1台	台	1	2013-08-30	2013-09-30	32,478.63	20,908.23	29,829.00	75.00%	22,372.00	7.00%
6	立式超精磨机	3M4780 立式超精磨机6台*32500元/台	台	6	2013-08-29	2013-09-30	166,666.67	107,291.87	152,991.00	75.00%	114,743.00	6.94%
7	立式超精磨机	3M4780 立式超精磨机4台*32500元/台	台	4	2013-08-29	2013-09-30	111,111.11	71,527.76	101,966.00	75.00%	76,475.00	6.92%
8	立式超精磨机	3M4780 立式超精磨机5台*32000元/台	台	5	2013-08-29	2013-09-30	136,752.14	88,034.24	125,556.00	75.00%	94,167.00	6.97%
9	立式超精磨机	3M4780 立式超精磨机5台*31800元/台	台	5	2013-08-29	2013-09-30	135,897.44	87,484.19	124,786.00	75.00%	93,590.00	6.98%
10	数显和温油浴	HH-S数显和温油浴1台*200元/台	台	1	2013-09-13	2013-09-30	7,863.25	5,062.00	7,265.00	62.00%	4,504.00	-11.02%
11	3M4780A 立式制球磨机	3M4780A 立式制球磨机2台*100000元/台	台	2	2013-09-04	2013-10-31	170,940.18	111,395.86	156,923.00	76.00%	119,261.00	7.06%
12	压机	压机15吨 5台	台	5	2013-11-30	2013-11-30	29,914.53	19,731.27	27,436.00	76.00%	20,885.00	5.67%
13	压机	压机63吨 1台*10000元/台	台	1	2013-11-30	2013-11-30	8,547.01	5,637.63	7,863.00	76.00%	5,976.00	6.00%
14	滚压站	滚压站 1套*1900元/套	套	1	2013-11-30	2013-11-30	1,623.93	1,070.95	1,453.00	76.00%	1,104.00	3.09%
15	立式球磨机	立式球磨机 LM-100 2台*16500元/台	台	2	2013-11-30	2013-11-30	28,205.13	18,603.66	25,726.00	76.00%	19,552.00	5.10%
16	停电补水装置	停电补水装置	套	1	2013-11-30	2013-11-30	5,128.21	3,382.41	4,701.00	76.00%	3,573.00	5.63%
17	数显鼓风干燥箱	数显鼓风干燥箱2台*2400元/台 SC101-2B型	台	2	2013-11-30	2013-11-30	4,102.56	2,705.92	4,103.00	76.00%	3,118.00	15.23%
18	球磨机	球磨机6台*7500元/台 QM-1SP4L	台	6	2013-11-30	2013-11-30	38,461.54	25,368.47	35,299.00	76.00%	26,827.00	5.75%
19	卧式八角球磨机	卧式八角球磨机5台*16000元/台 WM-100型	台	5	2013-11-30	2013-11-30	68,376.07	45,099.74	62,735.00	76.00%	47,679.00	5.73%
20	滚压站	滚压站2套*1900元/套	台	2	2013-11-30	2013-11-30	3,247.86	2,142.33	2,906.00	76.00%	2,209.00	3.11%
21	烧结炉控制柜	烧结炉控制柜6台*8400元/台	台	4	2013-11-30	2013-11-30	28,717.95	18,941.75	27,265.00	76.00%	20,721.00	9.39%
22	氯化反应炉	氯化反应炉4台*32500元/台 D1500/1800型	台	4	2013-11-30	2013-11-30	111,111.11	73,287.02	101,966.00	76.00%	77,494.00	5.74%
23	水处理设备	水处理设备1套*27000元/套	台	1	2013-11-30	2013-11-30	23,076.92	15,221.25	21,197.00	64.00%	13,566.00	-10.87%
24	冷水机组	冷水机组2台*12500元/台 HNSD-03A型	台	2	2013-11-30	2013-11-30	21,367.52	14,093.64	20,256.00	64.00%	12,964.00	-8.02%
25	锅炉循环水设备	锅炉循环水设备1套*25000元/套	台	1	2013-11-30	2013-11-30	21,367.52	14,093.64	20,256.00	64.00%	12,964.00	-8.02%
26	卧式八角球磨机	卧式八角球磨机3台*17000元/台 WM-100型	台	3	2013-11-30	2013-11-30	43,589.74	28,750.87	40,000.00	76.00%	30,400.00	5.74%
27	数显鼓风干燥箱	数显鼓风干燥箱2台*2500元/台 SC101-2B	台	2	2013-11-30	2013-11-30	4,273.50	2,818.81	4,103.00	76.00%	3,118.00	10.61%
28	卧式八角球磨机	卧式八角球磨机3台*17000元/台 WM-100	台	3	2013-11-30	2013-11-30	43,589.74	28,750.87	40,000.00	76.00%	30,400.00	5.74%
29	立式球磨机	立式球磨机4台*19500元/台 LM-100	台	4	2013-11-30	2013-11-30	66,666.67	43,972.13	61,197.00	76.00%	46,510.00	5.77%
30	数显鼓风干燥箱	数显鼓风干燥箱2台*2500元/台 SC101-2B	台	2	2013-11-30	2013-11-30	4,273.50	2,818.81	4,103.00	76.00%	3,118.00	10.61%
31	鄂式破碎机	鄂式破碎机	台	1	2013-11-30	2013-11-30	2,564.10	1,691.20	2,479.00	64.00%	1,587.00	-6.16%
32	离心造粒喷雾干燥机	离心造粒喷雾干燥机1台*120000元/台 LZG-15	台	1	2013-11-30	2013-11-30	102,564.10	67,649.39	97,436.00	76.00%	74,051.00	9.46%

### 固定资产—机器设备评估明细表

评估基准日：2017年6月30日

表4-6-4

序号	设备名称	规格型号	计量单位	数量	启用日期	入账日期	账面价值		评估价值			增值率	备注
							原值	净值	原值	成新率	净值		
33	水冷机组	水冷机组2台*13000元/台FD-03A	台	2	2013-11-30	2013-11-30	22,222.22	14,657.23	21,111.00	64.00%	13,511.00	-7.82%	
34	数显鼓风干燥箱	数显鼓风干燥箱6台*25000元/台SC101-2B	台	6	2013-11-30	2013-11-30	12,820.51	8,456.01	12,308.00	76.00%	9,354.00	10.62%	
35	玻璃钢冷却塔	玻璃钢冷却塔1台*3000元/台BNC-40T	台	1	2013-11-30	2013-11-30	6,837.61	4,510.02	6,496.00	70.00%	4,547.00	0.82%	
36	水冷机组	水冷机组1台*14000元/台FD-03A	台	1	2013-11-30	2013-11-30	11,965.81	7,892.42	11,368.00	64.00%	7,276.00	-7.81%	
37	脚踏烧结一体炉	脚踏烧结一体炉	套	1	2013-11-30	2013-11-30	179,487.18	118,386.76	170,342.00	76.00%	129,460.00	9.35%	
38	磨粉机	磨粉机4台*2750元/台	台	4	2013-11-30	2013-11-30	9,401.71	6,201.22	8,547.00	76.00%	6,496.00	4.75%	
39	磨粉机	磨粉机10台*3000元/台 4780	台	10	2013-11-30	2013-11-30	25,641.03	16,912.46	23,504.00	76.00%	17,863.00	5.62%	
40	立式超精磨机	立式超精磨机	台	1	2013-11-30	2013-11-30	44,444.44	29,314.89	40,769.00	76.00%	30,984.00	5.69%	
41	立式超精磨机	立式超精磨机	台	1	2013-11-30	2013-11-30	8,547.01	5,637.63	7,863.00	76.00%	5,976.00	6.00%	
42	立式车床	立式车床1台*160000元/台CS112	台	1	2013-11-30	2013-11-30	136,752.14	90,199.48	133,504.00	80.00%	106,803.00	18.41%	
43	振动筛	振动筛1台*3600元/台ZS-600	台	1	2013-11-30	2013-11-30	3,076.92	2,029.44	2,906.00	76.00%	2,209.00	8.85%	
44	氯化烧结炉	氯化烧结炉3台*18666.67元/台	台	3	2013-11-30	2013-11-30	47,863.25	31,569.69	51,453.00	76.00%	39,104.00	23.87%	
45	水冷机组	水冷机组	套	1	2013-11-30	2013-11-30	10,256.41	6,764.81	9,744.00	64.00%	6,236.00	-7.82%	
46	振动筛	振动筛	套	1	2013-11-30	2013-11-30	4,700.85	3,100.39	4,444.00	64.00%	2,844.00	-8.27%	
47	数显恒温油浴	数显恒温油浴1台*2100元/台HH-S	台	1	2013-11-14	2013-11-30	1,794.87	1,183.84	1,795.00	64.00%	1,149.00	-2.94%	
48	溶剂回收机	溶剂回收机1套*36000元/套	套	1	2013-11-01	2013-11-30	30,769.23	20,294.86	29,231.00	64.00%	18,708.00	-7.82%	
49	三丰粗糙度仪	三丰粗糙度仪SV-3200S4型1台*24万元/台	台	1	2016-03-21	2016-03-31	205,128.20	180,769.25	205,128.00	88.00%	180,513.00	-0.14%	
50	湿式喷砂机	湿式喷砂机1台*9000元/台	台	1	2016-03-04	2016-03-31	7,692.31	6,778.81	7,692.00	88.00%	6,769.00	-0.14%	
51	抛砂机	抛砂机1台*8600元/台	台	1	2016-03-21	2016-03-31	8,349.51	7,358.01	7,350.00	88.00%	6,468.00	-12.10%	
52	钢球振动测量仪	钢球振动测量仪1台*32000元/台	台	1	2016-04-18	2016-04-30	27,350.43	24,319.15	27,350.00	88.00%	24,068.00	-1.03%	
53	水冷机组	水冷机组 HNSD-06型1台*26800元/台	台	1	2016-05-11	2016-05-31	22,905.98	20,548.56	22,906.00	89.00%	20,386.00	-0.79%	
54	高温推板窑	高温推板窑GMX-100-17型1台*260000元/台	台	1	2016-05-07	2016-05-31	222,222.23	199,351.85	222,222.00	93.00%	206,666.00	3.67%	
55	注塑机	SA1200I/370-A型注塑机1台*125000元/台	台	1	2016-05-18	2016-05-31	106,837.61	95,842.21	106,838.00	93.00%	99,359.00	3.67%	
56	测度波动仪	YD-202D型测度波动仪1台*49000元/台	台	1	2016-05-15	2016-05-31	41,880.34	37,570.19	41,880.00	89.00%	37,273.00	-0.79%	
57	真空包装机	400-2L真空包装机1台*4800元/台	台	1	2016-06-17	2016-06-30	4,102.56	3,712.80	4,103.00	90.00%	3,693.00	-0.53%	
58	振动筛	ZS-800-1型振动筛1台*8800元/台	台	1	2016-07-20	2016-07-31	7,521.37	6,866.43	7,521.00	91.00%	6,844.00	-0.33%	
59	压滤机	压滤机YL-1500型1台*88000元/台	台	1	2016-07-23	2016-07-31	75,213.68	68,663.84	75,214.00	94.00%	70,701.00	2.97%	
60	劣化器	劣化器WHQ-101台*11800元/台; WHQ-301台*21000元/台; 出机口套	台	2	2016-07-27	2016-07-31	34,188.04	31,210.78	34,188.00	91.00%	31,111.00	-0.32%	
61	平板刮刀	平板刮刀JGD-150型1套*7000元/套	套	1	2016-07-14	2016-07-31	5,982.91	5,461.95	5,983.00	91.00%	5,445.00	-0.31%	
62	真空泵	真空泵2X-70泵头3台*8000元/台	台	3	2016-07-19	2016-07-31	20,512.82	18,726.53	20,513.00	91.00%	18,667.00	-0.32%	
63	卧式、立式组合机	卧式、立式组合机GJ-150-200型1套*65000元/套	套	1	2016-09-03	2016-09-30	55,555.55	51,597.26	55,556.00	93.00%	51,667.00	0.14%	
64	立式吸收装置	立式吸收装置1套*75000元/套	套	1	2016-08-27	2016-09-30	64,102.56	59,535.24	64,103.00	93.00%	59,616.00	0.14%	

被评估单位：江苏金盛陶瓷科技有限公司

金额单位：人民币元

### 固定资产—机器设备评估明细表

评估基准日：2017年6月30日

表4-6-4

被评估单位：江苏金盛陶瓷科技有限公司

金额单位：人民币元

序号	设备名称	规格型号	计量单位	数量	启用日期	入账日期	账面价值		评估价值		增值率	备注
							原值	净值	原值	成新率		
65	轴承振动测试仪	S0910-III 型 轴承振动测试仪1台*30000元/台	台	1	2016-10-10	2016-10-31	25,641.03	24,017.11	25,641.00	93.00%	23,846.00	-0.71%
66	卧式八角球磨机	卧式八角球磨机1台*48000元/台, WBM-300型	台	1	2016-11-08	2016-11-30	41,025.64	38,752.11	41,026.00	96.00%	39,385.00	1.63%
67	V型混料机	V型混料机1台*18500元/台, V-40型	台	1	2016-11-08	2016-11-30	15,811.97	14,935.71	15,812.00	96.00%	15,180.00	1.64%
68	分选机	分选机1台*17000元/台, QHF-760-2A型	台	1	2016-10-11	2016-11-30	14,529.91	13,724.70	14,530.00	96.00%	13,949.00	1.63%
69	立式陶瓷球磨机	立式陶瓷球磨机3MK14780D型7台*80000元/台	台	7	2016-12-26	2016-12-31	478,632.49	455,897.47	478,632.00	97.00%	464,273.00	1.84%
70	双锥回转干燥机	双锥回转干燥机SZG-0.3型 1套*63000元/套	套	1	2016-12-26	2016-12-31	53,846.15	51,288.47	53,846.00	97.00%	52,231.00	1.84%
71	立式升降球磨机	立式升降球磨机LM-SJ-300型 2套*49000元/套	套	2	2016-12-26	2016-12-31	83,760.68	79,782.02	83,761.00	97.00%	81,248.00	1.84%
72	卧式破碎机, 靴式破碎机	卧式破碎机GJ-150*200型1台*22820元/台, 靴式破碎机LG-230*300	台	1	2016-12-26	2016-12-31	45,145.30	43,000.90	45,128.00	95.00%	42,872.00	-0.30%
73	梁台	梁台1只*23180元/只	只	1	2017-01-04	2017-01-31	19,811.97	19,027.77	19,829.00	97.00%	19,234.00	1.08%
74	高温电炉	高温电炉1套 GMY-100-17型	套	1	2017-01-17	2017-01-31	222,222.22	213,425.92	222,222.00	97.00%	215,555.00	1.00%
75	真空包装机	真空包装机高盖400*2L型1台*4800元/台	台	1	2017-01-05	2017-01-31	4,102.56	3,940.16	4,103.00	96.00%	3,939.00	-0.03%
76	真空包装机	DZ-400*2L 2台*4800元/台	台	2	2017-03-02	2017-02-28	8,205.13	7,945.29	8,205.00	97.00%	7,959.00	0.17%
77	立式陶瓷球磨机	3MK4780D型 3台*10万元/台	台	3	2017-03-23	2017-03-31	256,410.27	250,320.54	256,410.00	98.00%	251,282.00	0.38%
78	球磨机包胶	LM-300型1台*14600元/台	台	1	2017-03-08	2017-03-31	12,478.63	12,182.26	12,479.00	98.00%	12,229.00	0.38%
79	八角磨	WBM-600型 1台*73000元/台	台	1	2017-03-24	2017-03-31	62,393.16	60,911.31	62,393.00	98.00%	61,145.00	0.38%
80	水合机组	HNSD-06型 1台*26800元/台	台	1	2017-03-13	2017-03-31	22,905.98	22,361.96	22,906.00	98.00%	22,448.00	0.38%
81	立式陶瓷球磨机	3MLKT4780D 型立式陶瓷球磨机3台*8万元/台	台	3	2017-04-17	2017-04-30	205,128.21	201,880.35	205,128.00	99.00%	203,077.00	0.50%
82	高温电炉	GMY-100-17型高温电炉1台*155000元/台	台	1	2017-04-16	2017-04-30	222,222.22	218,703.70	222,222.00	99.00%	220,000.00	0.50%
83	400KVA 变压器	400KVA 变压器1台*97000元/台	台	1	2017-04-06	2017-04-30	134,424.48	132,296.10	128,205.00	99.00%	126,923.00	-4.06%
84	立式陶瓷球磨机	3MLK4780D 3台*97000元/台	台	3	2017-05-20	2017-05-31	248,717.94	246,748.92	248,718.00	99.00%	246,231.00	-0.21%
85	八角磨	WBM-600型 八角磨1台*73000元/台	台	1	2017-05-23	2017-05-31	62,393.16	61,899.21	62,393.00	99.00%	61,769.00	-0.21%
86	水合机组	HNSD-06型水合机组1台*26800元/台	台	1	2017-06-26	2017-06-30	22,905.98	22,905.98	22,906.00	99.00%	22,677.00	-1.00%
87	滚压机	TS10-20型滚压机1台	台	1	2013-12-12	2013-12-31	54,188.03	36,170.45	51,453.00	65.00%	33,444.00	-7.54%
88	成球机	GQ600型 成球机3台	台	3	2013-12-13	2013-12-31	26,923.08	17,971.20	25,556.00	65.00%	16,611.00	-7.57%
89	立式陶瓷球磨机	3ML4780D 立式陶瓷球磨机2台*108000元/台*88000元/台	台	2	2014-01-10	2014-01-31	259,829.06	175,492.88	249,487.00	77.00%	192,105.00	9.47%
90	电液真空压机	电液真空压机1台	台	1	2014-01-16	2014-01-31	10,256.41	6,927.21	9,829.00	77.00%	7,568.00	9.25%
91	电液真空压机	SC101-2B 2台*3500元/台	台	2	2014-04-16	2014-04-30	5,982.91	4,183.23	5,812.00	79.00%	4,591.00	9.75%
92	滚压机	YS10-20电液真空压机2台	台	2	2014-05-26	2014-05-31	98,290.60	69,499.79	94,872.00	69.00%	65,462.00	-5.81%
93	注塑机	MJ55型注塑机 (台湾) 1台	台	1	2014-07-22	2014-07-31	75,213.68	54,373.28	72,564.00	81.00%	58,777.00	8.10%
94	氧化焰电炉	电液真空压机1台*15500元/台	台	2	2014-07-21	2014-07-31	26,495.73	19,154.13	25,556.00	71.00%	18,145.00	-5.27%
95	电液真空压机	SS-20-17型 一拖三电液真空压机1套	套	1	2014-07-11	2014-07-31	77,777.78	56,226.88	75,043.00	81.00%	60,785.00	8.11%
96	油式电炉	WSTO-06型油式电炉1台*6950元/台	台	1	2014-07-23	2014-07-31	5,940.17	4,294.12	5,726.00	71.00%	4,065.00	-5.34%

### 固定资产—机器设备评估明细表

评估基准日：2017年6月30日

单位：元

序号	设备名称	规格型号	计量单位	数量	启用日期	入账日期	账面价值		评估价值		增值率	备注
							原值	净值	原值	成新率		
97	双锥型磨机、立式升降球磨机各1台	SZ-0.3双锥型球磨机1台*3.3; LM-SJ-300立式升降球磨机1台*3.1	台	2	2014-08-12	2014-08-31	64,615.38	47,223.02	62,308.00	81.00%	50,469.00	6.87%
98	离心喷雾干燥机	LZG-30型离心喷雾干燥机1台*213400元/台	台	1	2014-08-12	2014-08-31	182,393.16	133,298.86	175,128.00	81.00%	141,854.00	6.42%
99	双锥型回转干燥机	SZG-0.3型双锥型回转干燥机1台*63000元/台	台	1	2014-08-12	2014-08-31	53,846.15	39,352.63	51,709.00	81.00%	41,884.00	6.43%
100	空压机	空压机1台*11700元/台	台	1	2014-08-18	2014-08-31	10,000.00	7,308.22	9,658.00	81.00%	7,823.00	7.04%
101	球磨机平台1套	球磨机平台1套	套	1	2014-08-29	2014-09-30	2,564.10	1,894.20	2,479.00	82.00%	2,033.00	7.33%
102	热弯静压机	HTP200-300-2000-200型热弯静压机1套	套	1	2014-09-22	2014-09-30	2,820,512.82	2,083,653.84	2,721,795.00	82.00%	2,231,872.00	7.11%
103	窑炉	窑炉1台	个	1	2014-09-30	2014-09-30	206,832.82	152,797.63	196,581.00	82.00%	161,196.00	5.50%
104	混料机	V型混料机1台 V-40型	台	1	2014-10-14	2014-10-31	15,811.97	11,806.21	15,214.00	82.00%	12,475.00	5.66%
105	四柱压机	四柱压机1台*460万元/台	台	1	2014-10-09	2014-10-31	39,316.24	29,356.24	37,949.00	73.00%	27,703.00	-5.63%
106	3M4780破碎机	3M4780破碎机5台*68000元/台	台	5	2014-11-15	2014-11-30	290,598.30	219,280.63	278,974.00	83.00%	231,548.00	5.59%
107	7千瓦发电机组一套	7千瓦发电机组一套	套	1	2014-11-10	2014-11-30	4,529.91	3,418.25	4,359.00	74.00%	3,226.00	-5.62%
108	冷弯静压机	LD1500-200-300 (YS) 冷弯静压机1台*655000元/台	台	1	2015-01-08	2015-01-31	559,829.07	431,301.65	550,855.00	84.00%	462,718.00	7.28%
109	八角磨	WBM-300型八角磨床1台*48000元/台	台	1	2015-02-09	2015-02-28	41,025.64	31,931.52	40,513.00	84.00%	34,031.00	6.57%
110	超声波清洗机	HLD-1012S型超声波清洗机1台*5000元/台	台	1	2015-02-04	2015-02-28	4,273.50	3,326.26	4,274.00	77.00%	3,291.00	-1.06%
111	40吨液压机	迈驰双向40吨液压机1台	台	1	2015-02-25	2015-03-31	49,572.65	38,976.50	48,803.00	77.00%	37,578.00	-3.59%
112	卧式、立式组合机	卧式、立式组合机1套*76000元/套	套	1	2015-04-09	2015-04-30	64,957.26	51,586.76	63,932.00	78.00%	49,867.00	-3.33%
113	监控设备1套	汤庄车间安装监控设备1套	套	1	2015-04-01	2015-04-30	15,730.00	9,254.44	12,137.00	57.00%	6,918.00	-25.25%
114	振动筛	ZS-800型振动筛1台*8800元/台	台	1	2015-05-07	2015-05-31	7,521.37	6,032.87	7,436.00	79.00%	5,874.00	-2.63%
115	热弯静压机 (旧改造)	HPI150-2000-200型热弯静压机1台*130万元/台	台	1	2015-05-25	2015-05-31	1,111,111.11	891,203.61	1,093,333.00	86.00%	940,266.00	5.51%
116	水冷机顶口台	HNSD-03A型1台*17500元/台	台	1	2015-04-24	2015-05-31	14,957.26	11,997.01	14,701.00	79.00%	11,614.00	-3.19%
117	滚杠分选机	CJYQ-588型滚杠分选机4台*11000元/台	台	4	2015-06-12	2015-06-30	37,606.84	30,461.56	37,179.00	87.00%	32,346.00	6.19%
118	八角磨	WBM-600型八角磨1台*73000元/台	台	1	2015-07-27	2015-07-31	62,393.16	51,032.31	61,624.00	87.00%	53,613.00	5.06%
119	立式球磨机	478001型 立式球磨机2台*68000元/台	台	2	2015-07-27	2015-07-31	116,239.32	95,074.03	114,872.00	87.00%	99,939.00	5.12%
120	成球机600型2台, 800型3台	成球机600型2台*1500元/台, 800型3台*15100元/台	台	5	2015-08-14	2015-08-31	58,376.07	48,208.99	57,265.00	82.00%	46,957.00	-2.60%
121	立式球磨机	立式球磨机47801型3台*68000元/台	台	3	2015-08-03	2015-08-31	174,358.98	143,991.50	172,308.00	88.00%	151,631.00	5.31%
122	单辊杆磨机1台, 造粒辅助机1台	单辊杆磨机1台*4525元/台, 造粒辅助机-LQ6001台*0.93	台	1	2015-08-04	2015-08-31	39,572.65	32,680.49	40,256.00	88.00%	35,425.00	8.40%
123	离心光饰研磨机1台	离心光饰研磨机60型1台*16000元/台	台	1	2015-08-12	2015-08-31	13,675.21	11,293.49	13,419.00	88.00%	11,809.00	4.56%
124	台励福3吨叉车1台	台励福3吨叉车1台*36000元/台	台	1	2015-08-13	2015-08-31	30,769.23	25,410.25	30,769.00	85.00%	26,154.00	2.93%
125	立式升降球磨机	LM-SJ-300型立式升降球磨机1台*44700元/台	台	1	2015-09-20	2015-09-30	38,205.13	31,853.47	37,778.00	88.00%	33,245.00	4.37%
126	三目金相图像分析系统、三目体视显微镜	MC-5000 1套 三目金相图像分析系统、XTZ-NK 1套 三目体视显微镜	套	2	2015-09-21	2015-09-30	20,341.88	16,960.04	20,342.00	82.00%	16,680.00	-1.65%
127	数显千分尺 (日本三丰产)	数显千分尺 (日本三丰产) 1把*7000元/把 293-100型	台	1	2015-09-15	2015-09-30	5,982.91	4,988.35	5,983.00	82.00%	4,906.00	-1.65%
128	10吨塑料桶	10吨塑料桶1只	只	1	2015-10-28	2015-10-31	4,273.50	3,596.90	4,274.00	83.00%	3,547.00	-1.39%

被评估单位：江苏金盛陶瓷科技有限公司

金额单位：人民币元

### 固定资产—机器设备评估明细表

评估基准日：2017年6月30日

表4-6-4

序号	设备名称	规格型号	计量单位	数量	启用日期	入账日期	账面价值		评估价值		增值率	备注
							原值	净值	原值	成新率		
129	烘箱1套、研磨机1台	ZKX-300烘箱1套*12.30万元/套, GML-6研磨机1台*21000元/台	套	1	2015-10-28	2015-10-31	123,076.92	103,589.72	123,077.00	83.00%	102,154.00	-1.39%
130	U盘烧录炉		台	1	2015-10-10	2015-10-31	1,111,111.12	935,185.12	1,111,111.00	89.00%	988,889.00	5.74%
131	洗球机		台	1	2015-10-27	2015-10-31	7,008.55	5,898.95	7,009.00	83.00%	5,817.00	-1.39%
132	立式钢球研磨机	3MLT4780A 立式钢球研磨机2台*75000元/台	台	2	2015-12-02	2015-11-25	128,205.12	108,920.88	128,205.00	89.00%	114,102.00	4.76%
133	卧式八角球磨机	WBM-1500 卧式八角球磨机 1台*178000元/台	台	1	2015-11-26	2015-11-30	152,136.76	129,252.78	152,137.00	89.00%	135,402.00	4.76%
134	雾化器	雾化器1台*11800元/台	台	1	2016-01-04	2016-01-31	10,085.47	8,728.19	10,085.00	86.00%	8,673.00	-0.63%
135	双锥回转干燥机	双锥回转干燥机 SZG-0.3型1台*63000元/台	台	1	2016-01-19	2016-01-31	53,846.15	46,599.39	53,846.00	91.00%	49,000.00	5.15%
136	立式升降球磨机2套	立式升降球磨机 LM-SJ-300型 2套*49000元/套	套	2	2016-01-19	2016-01-31	83,760.68	72,487.81	83,761.00	91.00%	76,223.00	5.15%
137	流延机	流延机 LY-250-03-P 1台*85000元/台	台	1	2016-01-08	2016-01-31	72,649.57	62,872.19	72,650.00	86.00%	62,479.00	-0.63%
138	脱泡机2台（大、小各1台）	脱泡机 TP-02型1台*13000元/台; TP-20型1台*25000元/台	台	2	2016-01-08	2016-01-31	32,478.63	28,107.59	32,479.00	86.00%	27,932.00	-0.62%
139	10T、20T压机	迈驰10T、20T压机各1台	台	2	2016-03-27	2016-03-31	99,316.23	87,522.48	99,316.00	88.00%	87,398.00	-0.14%
140	发电机		台	2	2016-03-12	2016-03-31	6,666.67	5,874.97	6,667.00	92.00%	6,134.00	4.41%
	合计						14,565,977.84	11,513,888.67	14,169,150.00		12,024,450.00	4.43%
	减：减值准备											
	合计						14,565,977.84	11,513,888.67	14,169,150.00		12,024,450.00	4.43%

评估人员：魏守勇、周秉均、陆茜茜、杨玉青、张琪、张仁

被评估单位：江苏金盛陶瓷科技有限公司  
填表日期：2017年7月11日



# 固定资产—电子设备评估明细表

评估基准日：2017年6月30日

共1页第1页4-6-6

被评估单位：江苏金盛陶瓷科技有限公司

金额单位：人民币元

序号	设备名称	规格型号	计量单位	数量	启用日期	入账日期	账面价值		评估价值			增值率	备注
							原值	净值	原值	成新率	净值		
1	奥克斯空调	奥克斯空调5匹1台*7200元/台	台	1	2013-06-20	2013-08-31	6,153.85	1,671.61	6,154.00	52.00%	3,200.00	91.43%	
2	电脑	电脑1台*3300元/台	台	1	2013-08-26	2013-09-30	2,820.51	810.81	1,966.00	25.00%	492.00	-39.32%	
3	海尔空调	海尔空调 KFR-35CW/01 2台*2400元/台	台	2	2013-09-28	2013-10-31	4,102.56	1,244.32	4,103.00	54.00%	2,216.00	78.09%	
4	格力空调3P	格力3P空调2台*5200元/台	台	2	2016-04-06	2016-04-30	8,888.89	6,918.53	8,889.00	85.00%	7,556.00	9.21%	
5	格力空调	格力空调12568SNHAC-3型1套*8255元/套	套	1	2016-07-08	2016-07-31	7,055.56	5,826.75	7,094.00	89.00%	6,314.00	8.36%	
6	笔记本电脑	笔记本电脑2台*5175元/台	台	2	2016-09-07	2016-09-30	8,846.15	7,585.61	8,547.00	85.00%	7,265.00	-4.23%	
7	格力空调	格力空调1套 50532NHA-3型*4200元/套	套	1	2017-01-18	2017-01-31	3,589.74	3,305.54	3,590.00	95.00%	3,411.00	3.19%	
8	电梯	载货电梯400公斤	套	1	2013-12-04	2013-12-31	42,735.04	14,316.16	40,598.00	65.00%	26,389.00	84.33%	
9	电脑	电脑3套, 办公室用	套	3	2013-11-22	2013-12-31	6,324.79	2,118.91	5,128.00	30.00%	1,538.00	-27.42%	
10	HP一体打印机	HP一体打印机1台	台	1	2014-01-09	2014-03-31	1,794.87	686.49	1,709.00	35.00%	598.00	-12.89%	
11	海信空调3P、2P 各1台	海信空调3P、2P各1台	台	2	2014-07-15	2014-07-31	6,239.31	2,781.66	6,239.00	64.00%	3,993.00	43.55%	
12	10吨塑料桶	10吨塑料桶	吨	10	2014-10-20	2014-10-31	4,529.91	2,234.87	4,274.00	73.00%	3,120.00	39.61%	
13	海信空调		台	1	2014-10-20	2014-10-31	6,478.63	3,196.07	6,496.00	67.00%	4,352.00	36.17%	
14	格力空调	50569Bb-2型格力空调1套	套	1	2015-05-22	2015-05-31	3,888.89	2,349.64	3,932.00	74.00%	2,910.00	23.85%	
15	格力3台3P空调	格力3台3P空调	台	3	2015-07-12	2015-07-31	14,358.97	9,129.92	14,359.00	76.00%	10,913.00	19.53%	
	合计						127,807.67	64,176.89	123,078.00		84,267.00	31.30%	
	减：减值准备												
	合计						127,807.67	64,176.89	123,078.00		84,267.00	31.30%	

评估人员：姚雪勇、周秉钧、葛茵、陆芮茹、杨玉青、张琪、沈仁康

被评估单位填表人：崔阿金  
填表日期：2017年7月11日





# 应付账款评估明细表

评估基准日：2017年6月30日

共2页第1页

序号	户名(结算对象)	账龄	业务内容	账面价值	评估价值	备注
1	常州金坛海润化工有限公司	1年以内	货款	14,592.00	14,592.00	
2	上海材料研究所	3-4年	货款	5,550.00	5,550.00	
3	上海才兴高温元件电炉厂	1年以内	货款	10,980.00	10,980.00	
4	常州龙腾彩印包装有限公司	1年以内	货款	38,956.85	38,956.85	
5	苏州市同创金刚石制品有限公司	1年以内	货款	343,725.00	343,725.00	
6	新乡市中德精密铸造有限公司	3-4年	货款	500.00	500.00	
7	无锡市创新陶瓷有限公司	1年以内	货款	3,200.00	3,200.00	
8	金坛市宏业包装材料有限公司	1年以内	货款	0.78	0.78	
9	常州市三钻达立特种气体有限公司	1年以内	货款	48,538.00	48,538.00	
10	常州市金坛金常五化交有限公司	1年以内	货款	0.50	0.50	
11	金坛市储氏工模具机械有限公司	1年以内	货款	8,260.00	8,260.00	
12	无锡洛凯轴承有限公司	3-4年	货款	6,000.00	6,000.00	
13	常州市新丰国泰橡塑有限公司	1年以内	货款	0.20	0.20	
14	苏州王氏精密工具有限公司	1年以内	货款	188,700.00	188,700.00	
15	诸暨市超洋衡器设备有限公司	3-4年	货款	370.00	370.00	
16	金坛市汇金塑料包装厂	3-4年	货款	400.00	400.00	
17	丹阳市吕城镇璟弘矿机配件厂	1年以内	货款	137,139.21	137,139.21	
18	金坛区汤庄凯城铝合金加工厂	1年以内	货款	34,945.50	34,945.50	
19	常州市华荣包装材料厂	1年以内	货款	6,510.50	6,510.50	
20	安徽新之盛塑料科技有限公司	1年以内	货款	8,274.00	8,274.00	
21	常州良常税务师事务所(特殊普通合伙)	1年以内	审核费	12,000.00	12,000.00	
22	上海广运国际物流有限公司	1年以内	货款	1,159.20	1,159.20	
23	新乡市力升台金铸造有限公司	1年以内	货款	112,250.00	112,250.00	
24	常州金坛中瑞机械有限公司	1年以内	货款	20,000.00	20,000.00	
25	上海昭宇机械配件有限公司	1年以内	货款	603,000.00	603,000.00	

被评估单位：江苏金盛陶瓷科技有限公司

金额单位：人民币元

# 应付账款评估明细表

评估基准日：2017年6月30日

表5-4  
共2页第2页

序号	户名(结算对象)	账龄	业务内容	账面价值	评估价值	备注
26	常州伟恩力德化工科技有限公司	1年以内	货款	2,400.00	2,400.00	
27	刘菊洪	1年以内	维修费	1,448.00	1,448.00	
28	如皋市高诚化工有限公司	1-2年	货款	25,000.00	25,000.00	
29	金坛区华城鑫晨模具加工经营部	1年以内	货款	13,920.00	13,920.00	
30	栢城县亚辉金刚石工具厂	1年以内	货款	61,210.00	61,210.00	
31	常州金晖环保科技有限公司	1年以内	货款	1,800.00	1,800.00	
32	福建美士那精细陶瓷科技有限公司	1年以内	货款	165,000.00	165,000.00	
33	周国俊	1年以内	修理费	27,400.00	27,400.00	
34	常州市立新石墨有限公司	1年以内	货款	121,756.00	121,756.00	
35	常州市金坛化工采购供应有限公司	1年以内	货款	2,020.00	2,020.00	
36	常州金坛颐丰大酒店有限公司	1年以内	招待费	6,027.00	6,027.00	
37	江苏华盛精细陶瓷科技有限公司	1年以内	货款	130,783.14	130,783.14	
38	河北恒博新材料科技股份有限公司	1年以内	货款	229,000.00	229,000.00	
39	滕州市永强碳化硅磨料有限责任公司	1年以内	货款	32.00	32.00	
40	新乡市至德精密设备有限公司	1年以内	货款	572,100.00	572,100.00	
41	无锡市新标粉体机械制造有限公司	1年以内	货款	25,600.00	25,600.00	
42	上海申港轴承市场合作公司	3-4年	货款	1.00	1.00	
43	淄博市淄川华卫模具机械厂	1年以内	货款	10,000.00	10,000.00	
44	湖州星星研磨有限公司	1年以内	货款	1,950.00	1,950.00	
45	新冶高科技集团有限公司	1年以内	货款	2,760,000.00	2,760,000.00	
46	苏州用朴合金工具有限公司	1年以内	货款	102,000.00	102,000.00	
47	宜兴市万隆电炉有限公司	1年以内	货款	52,000.00	52,000.00	
	合计			5,916,498.88	5,916,498.88	

被评估单位填表人：崔阿金  
填表日期：2017年7月11日  
评估人员：姚雪勇、周秉钧、葛茜、陆茜茹、杨玉青、张琪、沈仁雍

# 预收款项评估明细表

评估基准日：2017年6月30日

表5-5  
共2页第1页

序号	户名(结算对象)	账龄	业务内容	账面价值	评估价值	备注
1	海宁市众友精密陶瓷轴承厂	1年以内	货款	103,423.64	103,423.64	
2	余姚市巨安五金配件厂	1年以内	货款	24,000.00	24,000.00	
3	浙江杰奈尔新材料有限公司	1年以内	货款	32,328.40	32,328.40	
4	深圳市九州研磨介质有限公司	1年以内	货款	3,520.00	3,520.00	
5	余姚市杭盛运动用品有限公司	1年以内	货款	2,032.80	2,032.80	
6	余姚市曙光不锈钢轴承有限公司	1年以内	货款	16,060.50	16,060.50	
7	上海意纳实业有限公司	1年以内	货款	54,342.20	54,342.20	
8	宁波三雅轴承有限公司	1年以内	货款	567.00	567.00	
9	上海恒安微型轴承有限公司	1年以内	货款	79,814.10	79,814.10	
10	宁波市鄞州巨佳电子科技有限公司	1年以内	货款	3,855.00	3,855.00	
11	宁波康博机械有限公司	3-4年	货款	16,120.00	16,120.00	
12	无锡第二轴承有限公司	2-3年	货款	4,717.13	4,717.13	
13	深圳市亿科研磨材料有限公司	1年以内	货款	0.30	0.30	
14	成都顿力达流体科技有限公司	1年以内	货款	3,900.00	3,900.00	
15	海宁康耐特轴承科技有限公司	1年以内	货款	5,575.00	5,575.00	
16	重庆川仪自动化股份有限公司晶体科技分公司	1年以内	货款	4,150.00	4,150.00	
17	常州耀博商贸有限公司	1-2年	货款	20.00	20.00	
18	海宁市鑫科陶塑轴承厂	1年以内	货款	14,496.20	14,496.20	
19	青岛福沁贸易有限公司	1年以内	货款	1,096.50	1,096.50	
20	慈溪市合进成轴承有限公司	1年以内	货款	6,455.00	6,455.00	
21	上海郑升轴承有限公司	1年以内	货款	6,379.66	6,379.66	
22	上海锦晟电子科技有限公司	1年以内	货款	20,000.00	20,000.00	
23	宁波百沃精工轴承有限公司	1年以内	货款	40.00	40.00	
24	上海钢球厂	2-3年	货款	80.00	80.00	
25	未阳新达微科技有限公司	1年以内	货款	112.00	112.00	

被评估单位：江苏金盛陶瓷科技有限公司

金额单位：人民币元











# 其他流动负债评估明细表

评估基准日：2017年6月30日

表5-12

共1页第1页  
金额单位：人民币元

被评估单位：江苏金盛陶瓷科技有限公司

序号	户名(结算对象)	发生日期	结算内容	账面价值	评估价值	备注
1	国网江苏省电力公司常州市金坛区供电公司(尧塘所)	2017年	预提电费费用	96,627.50	96,627.50	
2	国网江苏省电力公司常州市金坛区供电公司(城东所)	2017年	预提电费费用	121,791.67	121,791.67	
	合计			218,419.17	218,419.17	

被评估单位填表人：崔阿金  
填表日期：2017年7月11日  
评估人员：姚雪勇、周秉钧、葛茜、陆茜茹、杨玉青、张琪、沈仁雍

## 南京信国会计师事务所（普通合伙） 专项审计报告

报 告 文 号：宁信国专审字[2017]第121号  
客 户 名 称：江苏金盛陶瓷科技有限公司  
报 备 时 间：2017-08-04 14:26:08  
签字注册会计师：唐昕淼  
陈祝寿



0252017080002028345  
报告文号：宁信国专审字[2017]第121号



## 江苏金盛陶瓷科技有限公司 专项审计报告

事务所名称：南京信国会计师事务所（普通合伙）  
事务所电话：025-84407864  
传 真：025-84407626  
通讯地址：南京市珠江路51号太平商务大厦12楼  
电子邮箱：zhangliqiong@tax-nj.com  
事务所网址：[http://www.tax-nj.com/nr\\_4.asp?id=46](http://www.tax-nj.com/nr_4.asp?id=46)

如对上述报备资料有疑问的,请与江苏省注册会计师协会联系。

防伪查询网址：<http://fwgl.jicpa.org.cn/jsicpa/common/content.do?method=index>

# 审计报告



宁信国专审字[2017]121号

江苏金盛陶瓷科技有限公司全体股东：

我们审计了后附的江苏金盛陶瓷科技有限公司(以下简称贵公司)财务报表，包括2016年12月31日、2017年6月30日的资产负债表，2016年、2017年1-6月的利润表和现金流量表以及财务报表附注。

## 一、管理层对财务报表的责任

编制和公允列报财务报表是贵公司管理层的责任。这种责任包括：(1)按照企业会计准则的规定编制财务报表，并使其实现公允反映；(2)设计、执行和维护必要的内部控制，以使财务报表不存在由于舞弊或错误导致的重大错报。

## 二、注册会计师的责任

我们的责任是在执行审计工作的基础上对财务报表发表审计意见。我们按照中国注册会计师审计准则的规定执行了审计工作。中国注册会计师审计准则要求我们遵守中国注册会计师职业道德守则，计划和执行审计工作以对财务报表是否不存在重大错报获取合理保证。审计工作涉及实施审计程序，以获取有关财务报表金额和披露的审计证据。

选择的审计程序取决于注册会计师的判断，包括对由于舞弊或错误导致的财务报表重大错报风险的评估。在进行风险评估时，注册会计师考虑与财务报表编制和公允列报相关的内部控制，以设计恰当的审计程序，但目的并非对内部控制的有效性发表意见。审计工作还包括评价管理层选用会计政策的恰当性和作出会计估计的合理性，以及评价财务报表的总体列报。

我们相信，我们获取的审计证据是充分、适当的，为发表审计意见提供了基础。

三、审计意见


我们认为，贵公司财务报表在所有重大方面按照企业会计准则的规定编制，公允反映了贵公司 2016 年 12 月 31 日、2017 年 6 月 30 日的财务状况以及 2016 年、2017 年 1-6 月的经营成果和现金流量。

南京信国会计师事务所




中国·南京

中国注册会计师:



中国注册会计师:



二〇一七年 月 日

资产负债表

编制单位：江苏金盛陶瓷科技有限公司

单位：元

资 产	行次	2017年6月30日	2016年12月31日	负债及所有者权益	行次	2017年6月30日	2016年12月31日
流动资产：				流动负债：			
货币资金	1	8,349,698.72	7,173,535.56	短期借款	32		
以公允价值计量且其变动计	2			以公允价值计量且其变动	33		
应收票据	3	5,185,076.29	4,327,665.85	应付票据	34	6,187,102.12	5,485,535.60
应收账款	4	8,493,573.25	5,616,066.92	应付账款	35	5,916,498.88	5,551,698.43
预付款项	5	1,142,041.23	714,505.52	预收款项	36	1,206,925.89	382,335.13
应收利息	6	79,974.97		应付职工薪酬	37	628,691.05	424,812.50
应收股利	7			应交税费	38	2,952,564.45	306,842.51
其他应收款	8	1,562,500.00	1,307,672.19	应付利息	39		
存货	9	901,867.36	1,741,774.87	应付股利	40	1,200,752.37	1,200,752.37
一年内到期的非流动资产	10			其他应付款	41	15,142,082.00	8,104,400.00
其他流动资产	11			一年内到期的非流动负债	42		
流动资产合计	12	25,714,731.82	20,881,220.91	其他流动负债	43	218,419.17	603,724.06
				流动负债合计	44	33,453,035.93	22,060,100.60
非流动资产：				非流动负债：			
可供出售金融资产	13	13,000,000.00		长期借款	45		
持有至到期投资	14			应付债券	46		
长期应收款	15			长期应付款	47		
长期股权投资	16			专项应付款	48		
投资性房地产	17			预计负债	49		
固定资产	18	11,657,231.63	11,025,293.80	递延所得税负债	50		
工程物资	19			其他非流动负债	51		
在建工程	20			非流动负债合计	52		
固定资产清理	21			负债合计	53	33,453,035.93	22,060,100.60
生产性生物资产	22			所有者权益（或股东权益）：			
油气资产	23			实收资本（或股本）	54	5,000,000.00	5,000,000.00
无形资产	24			资本公积	55		
开发支出	25			减：库存股	56		
商誉	26			其他综合收益	57		
长期待摊费用	27			专项储备	58		
递延所得税资产	28			盈余公积	59		
其他非流动资产	29			未分配利润	60	11,918,927.52	4,846,414.11
非流动资产合计	30	24,657,231.63	11,025,293.80	所有者权益（或股东权益）	61	16,918,927.52	9,846,414.11
资产总计	31	50,371,963.45	31,906,514.71	负债及所有者权益总计	62	50,371,963.45	31,906,514.71

单位负责人：冯志峰

主管会计工作负责人：薛阿军

会计机构负责人：薛阿军

利润表



编制单位：江苏金盛陶瓷科技有限公司

单位：元

项 目	行次	2017年1-6月	2016年
一、营业收入	1	25,714,184.35	30,203,302.94
减：营业成本	2	15,559,745.64	25,670,608.47
营业税金及附加	3	244,035.55	221,264.03
销售费用	4	266,088.65	392,945.69
管理费用	5	1,010,365.46	1,671,802.25
财务费用	6	-136,493.41	-100,333.92
资产减值损失	7	61,477.89	556,063.14
加：公允价值变动收益	8		
投资收益	9		
其中：对联营企业和合营企业的投资收益	10		
二、营业利润	11	8,708,964.57	1,790,953.28
加：营业外收入	12	1,050,164.56	1,428,678.72
其中：非流动资产处置利得	13		
减：营业外支出	14	192,925.65	
其中：非流动资产处置损失	15		
三、利润总额	16	9,566,203.48	3,219,632.00
减：所得税费用	17	2,429,884.15	336,821.4
四、净利润	18	7,136,319.33	2,882,810.60
五、其他综合收益的税后净额	19		
（一）以后不能重分类进损益的其他综合收益	20		
1. 重新计量设定受益计划净负债或净资产的变动	21		
2. 权益法下在被投资单位不能重分类进损益的其	22		
（二）以后将重分类进损益的其他综合收益	23		
1. 权益法下在被投资单位以后将重分类进损益的	24		
2. 可供出售金融资产公允价值变动损益	25		
3. 持有至到期投资重分类为可供出售金融资产损	26		
4. 现金流经套期损益的有效部分	27		
5. 外币财务报表折算差额	28		
6. 其他	29		
六、综合收益总额	30	7,136,319.33	2,882,810.60
七、每股收益：			
（一）基本每股收益	31		
（二）稀释每股收益	32		
加：年初未分配利润	33	4,846,414.11	1,978,146.95
其他转入	34	-63,805.92	-14,543.44
减：提取法定盈余公积	35		
提取企业储备基金	36		
提取企业发展基金	37		
提取职工奖励及福利基金	38		
利润归还投资	39		
应付优先股股利	40		
提取任意盈余公积	41		
应付普通股股利	42		
转作资本(或股本)的普通股股利	43		
转总部利润	44		
其他	45		
未分配利润	46	11,918,927.52	4,846,414.11

单位负责人：冯志峰

主管会计工作负责人：薛可军

会计机构负责人：薛可军

## 现金流量表

编制单位：江苏金盛陶瓷科技有限公司

单位：元

项 目	行次	2017年1-6月	2016年
<b>一、经营活动产生的现金流量：</b>			
销售商品、提供劳务收到的现金	1	26,404,095.16	32,406,542.56
收到的税费返还	3	1,049,600.00	1,428,678.72
收到的其他与经营活动有关的现金	8	6,567,563.70	6,794,937.03
现金流入小计	9	34,021,258.86	40,630,158.31
购买商品、接受劳务支付的现金	10	12,490,595.58	22,899,622.68
支付给职工以及为职工支付的现金	12	3,187,182.45	5,925,597.86
支付的各项税费	13	1,717,228.15	1,684,605.17
支付的其他与经营活动有关的现金	18	942,091.96	5,350,994.54
现金流出小计	20	18,337,098.14	35,860,820.25
经营活动产生的现金流量净额	21	15,684,160.72	4,769,338.06
<b>二、投资活动产生的现金流量：</b>			
收回投资所收到的现金	22	0	
取得投资收益所收到的现金	23	13,852.05	
处置固定资产、无形资产和其他长期资产所收回的现金净额	25	0	
处置子公司及其他营业单位收到的现金净额	26	0	
收到的其他与投资活动有关的现金	28	0	
现金流入小计	29	13,852.05	
购建固定资产、无形资产和其他长期资产所支付的现金	30	1,507,911.65	2,051,533.27
投资所支付的现金	31	13,000,000.00	
取得子公司及其他营业单位支付的现金净额		0	
支付的其他与投资活动有关的现金	35	0	
现金流出小计	36	14,507,911.65	2,051,533.27
投资活动产生的现金流量净额	37	-14,494,059.60	-2,051,533.27
<b>三、筹资活动产生的现金流量：</b>			
吸收投资所收到的现金	38	0	
借款所收到的现金	40	0	
收到的其他与筹资活动有关的现金	43	0	
现金流入小计	44	0	
偿还债务所支付的现金	45	0	
分配股利、利润或偿付利息所支付的现金	46	0	
支付的其他与筹资活动有关的现金	52	0	
现金流出小计	53	0	
筹资活动产生的现金流量净额	54	0	
四、汇率变动对现金的影响	55	-13,937.96	36,510.40
五、现金及现金等价物净增加额	56	1,176,163.16	2,754,315.19
加：期初现金及现金等价物余额	57	7,173,535.56	4,419,220.37
六、期末现金及现金等价物余额	58	8,349,698.72	7,173,535.56

单位负责人：冯志峰

主管会计工作负责人：薛阿军

会计机构负责人：薛阿军



所有者权益（股东权益）增减变动表

编制单位：江苏金盛陶瓷科技有限公司

项目	2017年1-6月		2017年1-6月		2017年1-6月		2017年1-6月		2016年		2016年		
	实收资本	资本公积	减：库存股	专项储备	盈余公积	未分配利润	所有者权益合计	实收资本	资本公积	减：库存股	专项储备	盈余公积	
一、上年年末余额	5,000,000.00					4,846,414.11	10,183,235.51	5,000,000.00					1,978,146.95
加：会计政策变更													
前期差错更正													
二、本年初余额	5,000,000.00					(63,805.92)	(63,805.92)						
三、本年增减变动金额（减少以“-”号填列）						4,782,608.19	10,119,429.59	5,000,000.00					(14,543.44)
（一）净利润						7,136,319.33	7,136,319.33						1,963,603.51
（二）其他综合收益						7,136,319.33	7,136,319.33						
上述（一）和（二）小计						7,136,319.33	7,136,319.33						2,882,810.60
（三）所有者投入和减少资本													
1.所有者投入资本													
2.股份支付计入所有者权益的金额													
3.其他													
（四）利润分配													
1.提取盈余公积													
2.对所有者（或股东）的分配													
3.其他													
（五）所有者权益内部结转													
1.资本公积转增资本（或股本）													
2.盈余公积转增资本（或股本）													
3.盈余公积弥补亏损													
4.其他													
（六）专项储备													
1.本期提取													
2.本期使用													
四、本年年末余额	5,000,000.00					11,918,927.52	17,255,748.92	5,000,000.00					4,846,414.11
													6,978,146.95
													0.00
													(14,543.44)
													6,963,603.51
													3,219,632.00
													3,219,632.00
													0.00
													3,219,632.00

单位负责人：冯志峰

主管会计工作负责人：陈阿军

会计机构负责人：陈阿军



# 营业执照

(副本)

1-1

统一社会信用代码91370000774151590H

名称 山东国瓷功能材料股份有限公司

类型 其他股份有限公司(上市)

住所 东营市东营区辽河路24号

法定代表人 张曦

注册资本 贰亿伍仟肆佰肆拾柒万陆仟元整

成立日期 2005年04月21日

营业期限 2005年04月21日至 年 月 日

经营范围 生产、销售特种陶瓷粉体材料(不含危险品),对销售后的产品进行技术服务;进出口贸易。(依法须经批准的项目,经相关部门批准后方可开展经营活动,有效期以许可证为准)



登记机关



提示:1.每年1月1日至6月30日通过企业信用信息公示系统报送并公示上一年度年度报告,不得另行通知;  
2.《企业信息公示暂行条例》第十条规定的企业有关信息形成后20个工作日内需要向社会公示(个体工商户、农民专业合作社除外)。

编号 320482000201718930018

编号: N° 0030858



# 营业执照

(副本)

统一社会信用代码 91320413067623907L (1/1)


名称	江苏金盛陶瓷科技有限公司
类型	有限责任公司
住所	常州市金坛区尧塘镇汤庄集镇华盛路1号
法定代表人	冯志峰
注册资本	500万元整
成立日期	2013年05月02日
营业期限	2013年05月02日至2033年05月01日
经营范围	特种陶瓷制品的研发、生产、销售；钢球、五金机械的制造、销售；自营和代理各类商品及技术的进出口业务。（依法须经批准的项目，经相关部门批准后方可开展经营活动）




登记机关




2017年 05月 03日



姓名: 孙... 性别: 男  
 身份证号: 3206021987...  
 单位: 江苏...  
 有效期至: 2014年09月30日(苏青)  
 \*32000111434959\*



有效期至: 2016年09月30日(苏青)  
 孙 DS1168 检查有效期至 2017年09月30日(99)



237459

# 资产评估委托方

## 承诺函

中通诚资产评估有限公司：

因山东国瓷功能材料股份有限公司拟收购江苏金盛陶瓷科技有限公司全部股权事宜，特委托你公司对该经济行为所涉及的江苏金盛陶瓷科技有限公司于2017年06月30日的股东全部权益价值进行估算。为确保资产评估机构客观、公正、合理地进行资产估算，我单位承诺如下，并承担相应的法律责任：

1. 资产评估的经济行为符合国家规定；
2. 所提供的财务会计及其他资料真实、准确、完整，有关重大事项揭示充分；
3. 纳入评估范围的资产权属明确，出具的资产权属证明文件合法有效；
4. 所提供的生产经营管理资料客观、真实、科学、合理。
5. 不干预评估工作。

法定代表人签章：



委托方签章：山东国瓷功能材料股份有限公司



2017年7月12日

# 资产评估被评估单位

## 承诺函

中通诚资产评估有限公司：

因山东国瓷功能材料股份有限公司拟收购江苏金盛陶瓷科技有限公司全部股权事宜,特委托你公司对该经济行为所涉及的江苏金盛陶瓷科技有限公司申报资产及股权价值进行评估。为确保资产评估机构客观、公正、合理地进行资产评估,我单位承诺如下,并承担相应的法律责任:

1. 资产评估的经济行为符合国家规定;
2. 所提供的财务会计及其他资料真实、准确、完整,有关重大事项揭示充分;
3. 纳入评估范围的资产权属明确,出具的资产权属证明文件合法有效;
4. 所提供的生产经营管理资料客观、真实、科学、合理;
5. 不干预评估工作。

法定代表人签章:



被评估单位签章: 江苏金盛陶瓷科技有限公司



2017年07月16日

## 资产评估师承诺函

山东国瓷功能材料股份有限公司：

中通诚资产评估有限公司受贵公司委托，我们对山东国瓷功能材料股份有限公司拟收购江苏金盛陶瓷科技有限公司全部股权事宜，所涉及江苏金盛陶瓷科技有限公司于2017年06月30日的股东全部权益价值进行评估，形成了资产评估报告。在本报告中披露的假设条件成立的前提下，我们承诺如下：

- 一、具备相应的执业资格；
- 二、评估对象和评估范围与评估业务约定书的约定一致；
- 三、对评估对象及其涉及的资产进行了必要的核实；
- 四、根据资产评估准则和相关评估规范选用了评估方法；
- 五、充分考虑了影响评估价值的因素；
- 六、评估结论合理；
- 七、评估工作未受到干预并独立进行。

资产评估师：



资产评估师：



二〇一七年九月七日



# 资产评估 资格证书

(副本)



证书编号: NO.110200财  
批准机关: 北京资产评估协会  
发证日期: 2001年6月27日

机构名称	中通诚资产评估有限公司
办公地址	北京市朝阳区胜古北里27号楼一层
首席合伙人 (法定代表人)	刘公勤
批准文号	京财企[2007]709号
<b>资产评估范围:</b> 各类单项资产评估、企业整体 资产评估、市场所需的其他资产 评估或者项目评估	

序列号: 00001482

中华人民共和国财政部统一印制



# 证券期货相关业务评估资格证书

经财政部、中国证券监督管理委员会审查，批准中通诚  
资产评估有限公司 从事证券、期货相关评估业务。

批准文号：财企[2009]2号

证书编号：0100018008

序列号：000036



发证时间： 年 月 日



# 营业执照

(副本)<sup>(4-1)</sup>

统一社会信用代码 91110105100014442W

**名称** 中通诚资产评估有限公司  
**类型** 有限责任公司(自然人投资或控股)  
**住所** 北京市朝阳区胜古北里27号楼一层  
**法定代表人** 刘公勤  
**注册资本** 500万元  
**成立日期** 2000年04月20日  
**营业期限** 2000年04月20日 至 2050年04月19日  
**经营范围** 各类单项资产评估、企业整体资产评估、市场所需的其他资产评估或者项目评估。(企业依法自主选择经营项目,开展经营活动;依法须经批准的项目,经相关部门批准后依批准的内容开展经营活动;不得从事本市产业政策禁止和限制类项目的经营活动。)



在线扫码获取详细信息

登记机关



提示: 每年1月1日至6月30日通过企业信用信息公示系统报送上一年度年度报告并公示。

2016 年03 月6 日



# 资产评估师职业资格证书 登记卡

(评估机构人员)

姓名：姚雪勇

性别：男

登记编号：32000561

单位名称：中通诚资产评估有限公  
司江苏仁合分公司

初次登记时间：1997-07-31

年检信息：通过

所在行业组织：中国资产评估协会

本人签名：

本人印鉴：

姚雪勇  
32000561



(扫描二维码，查询评估师信息)

打印日期：2017年1月17日



资产评估师信息以中国资产评估协会官方网站查询结果为准  
官网查询地址：<http://www.caa.org.cn>



# 资产评估师职业资格证书 登记卡

(评估机构人员)

姓名：周秉钧

性别：男

登记编号：32120021

单位名称：中通诚资产评估有限公  
司江苏仁合分公司

初次登记时间：2012-08-13

年检信息：通过

所在行业组织：中国资产评估协会



(扫描二维码，查询评估师信息)

本人签名：



本人印鉴：



打印时间：2017年3月22日

资产评估师信息以中国资产评估协会官方网站查询结果为准  
官网查询地址：<http://cx.cas.org.cn>

## 授 权 书

依照公司章程、董事会决议及“一事一议”原则，现授权江苏仁合分公司负责人王稼铭先生在山东国瓷功能材料股份有限公司拟收购江苏金盛陶瓷科技有限公司股权事宜所涉及该公司股东全部权益项目 [中通苏评报字（2017）第 125 号] 资产评估报告书上代表公司法定代表人刘公勤女士签字，其签字与公司法定代表人签字具有同样的效力并承担同样的法律责任。

授权人：



被授权人：



二〇一七年九月五日