

深圳市蓝海华腾技术股份有限公司

审 阅 报 告

瑞华阅字[2016] 33030001 号

目 录

一、 审阅报告 .....	1
二、 已审财务报表	
1、 合并资产负债表 .....	2-3
2、 合并利润表 .....	4
3、 合并现金流量表 .....	5
4、 合并股东权益变动表 .....	6-7
5、 资产负债表 .....	8-9
6、 利润表 .....	10
7、 现金流量表 .....	11
8、 股东权益变动表 .....	12-13
9、 财务报表附注 .....	14-85



通讯地址：北京市海淀区西四环中路 16 号院 2 号楼 4 层  
 Postal Address: 4th Floor of Tower 2, No.16 Xisihuanzhong Road, Haidian District, Beijing  
 邮政编码 (Post Code): 100039  
 电话 (Tel): +86(10)88219191  
 传真 (Fax): +86(10)88210558



## 审 阅 报 告

瑞华阅字【2016】33030001 号

深圳市蓝海华腾技术股份有限公司全体股东：

我们审阅了后附的深圳市蓝海华腾技术股份有限公司（以下简称“蓝海华腾公司”）财务报表，包括 2015 年 12 月 31 日的合并及公司资产负债表，2015 年度的合并及公司利润表、合并及公司现金流量表、合并及公司股东权益变动表，以及财务报表附注。这些财务报表的编制是蓝海华腾公司管理层的责任，我们的责任是在实施审阅工作的基础上对这些财务报表出具审阅报告。

我们按照《中国注册会计师审阅准则第 2101 号——财务报表审阅》的规定执行了审阅业务。该准则要求我们计划和实施审阅工作，以对财务报表是否不存在重大错报获取有限保证。审阅主要限于询问公司有关人员和对财务数据实施分析程序，提供的保证程度低于审计。我们没有实施审计，因而不发表审计意见。

根据我们的审阅，我们没有注意到任何事项使我们相信财务报表没有按照企业会计准则的规定编制，未能在所有重大方面公允反映被审阅单位的财务状况、经营成果和现金流量。




瑞华会计师事务所（特殊普通合伙）

中国·北京

中国注册会计师：

中国注册会计师：

二〇一六年一月十五日




## 合并资产负债表

瑞华会计师事务所  
(特殊普通合伙) 审核章  
金额单位：人民币元


编制单位：深圳市蓝海华腾技术股份有限公司

项 目	注释	2015年12月31日	2014年12月31日
<b>流动资产：</b>			
货币资金	六、1	30,292,711.99	80,171,715.53
结算备付金			
拆出资金			
以公允价值计量且其变动计入当期损益的金融资产			
衍生金融资产			
应收票据	六、2	70,000,511.44	37,281,933.00
应收账款	六、3	174,565,562.96	78,584,079.02
预付款项	六、4	1,737,442.80	556,061.42
应收保费			
应收分保账款			
应收分保合同准备金			
应收利息			
应收股利			
其他应收款	六、5	688,303.63	735,655.19
买入返售金融资产			
存货	六、6	70,102,510.32	42,481,651.50
划分为持有待售的资产			
一年内到期的非流动资产			
其他流动资产	六、7	601,136.83	
<b>流动资产合计</b>		<b>347,988,179.97</b>	<b>239,811,095.66</b>
<b>非流动资产：</b>			
发放委托贷款及垫款			
可供出售金融资产			
持有至到期投资			
长期应收款			
长期股权投资			
投资性房地产			
固定资产	六、8	2,605,129.42	2,785,030.08
在建工程	六、9	16,787,980.34	262,380.00
工程物资			
固定资产清理			
生产性生物资产			
油气资产			
无形资产	六、10	3,831,946.22	4,125,710.92
开发支出			
商誉			
长期待摊费用			
递延所得税资产	六、11	2,757,456.70	1,309,299.61
其他非流动资产			
<b>非流动资产合计</b>		<b>25,982,512.68</b>	<b>8,482,420.61</b>
<b>资产总计</b>		<b>373,970,692.65</b>	<b>248,293,516.27</b>

(承上页)



### 合并资产负债表(续)



编制单位: 深圳市蓝海华腾技术股份有限公司

项 目	注释	2015年12月31日	2014年12月31日
流动负债:			
短期借款			
向中央银行借款			
吸收存款及同业存放			
拆入资金			
以公允价值计量且其变动计入当期损益的金融负债			
衍生金融负债			
应付票据			
应付账款	六、12	94,616,936.31	38,187,701.22
预收款项	六、13	2,763,852.86	4,068,972.25
卖出回购金融资产款			
应付手续费及佣金			
应付职工薪酬	六、14	9,729,515.24	7,420,526.81
应交税费	六、15	5,480,917.87	5,617,852.14
应付利息			
应付股利			
其他应付款	六、16	5,286,252.80	2,508,348.12
应付分保账款			
保险合同准备金			
代理买卖证券款			
代理承销证券款			
划分为持有待售的负债			
一年内到期的非流动负债			
其他流动负债			
<b>流动负债合计</b>		<b>117,877,475.08</b>	<b>57,803,400.54</b>
非流动负债:			
长期借款			
应付债券			
其中: 优先股			
永续债			
长期应付款			
专项应付款			
预计负债			
递延收益			
递延所得税负债			
其他非流动负债	六、17		336,000.00
<b>非流动负债合计</b>			<b>336,000.00</b>
<b>负债合计</b>		<b>117,877,475.08</b>	<b>58,139,400.54</b>
股东权益:			
股本	六、18	39,000,000.00	39,000,000.00
其他权益工具			
其中: 优先股			
永续债			
资本公积	六、19	37,519,592.97	37,519,592.97
减: 库存股			
其他综合收益			
专项储备			
盈余公积	六、20	19,553,603.09	12,462,528.60
一般风险准备			
未分配利润	六、21	160,020,021.51	101,171,994.16
归属于母公司股东权益合计		256,093,217.57	190,154,115.73
少数股东权益			
<b>股东权益合计</b>		<b>256,093,217.57</b>	<b>190,154,115.73</b>
<b>负债和股东权益总计</b>		<b>373,970,692.65</b>	<b>248,293,516.27</b>


载于第14页至第85页的财务报表附注是本财务报表的组成部分

第2页至第13页的财务报表由以下人士签署:

法定代表人:

主管会计工作负责人:

会计机构负责人:



合并利润表



编制单位：深圳市蓝海华腾技术股份有限公司

项	注释	2015年10-12月	2015年度	2014年10-12月	2014年度
一、营业收入		139,773,707.19	309,821,093.73	68,091,449.56	204,725,355.92
其中：营业收入	六、22	139,773,707.19	309,821,093.73	68,091,449.56	204,725,355.92
利息收入					
已赚保费					
手续费及佣金收入					
二、营业总成本		106,361,451.56	241,579,749.41	49,742,637.96	160,356,561.12
其中：营业成本	六、22	78,996,645.64	165,465,699.91	33,779,279.30	105,389,273.69
利息支出					
手续费及佣金支出					
退保金					
赔付支出净额					
提取保险合同准备金净额					
保单红利支出					
分保费用					
营业税金及附加	六、23	1,435,904.16	2,988,797.25	763,738.00	2,133,662.56
销售费用	六、24	6,940,365.85	22,569,827.30	4,809,277.63	18,325,631.21
管理费用	六、25	14,184,521.86	44,256,124.67	8,692,416.29	31,299,713.72
财务费用	六、26	-136,808.36	-669,552.94	-537,558.43	-719,786.09
资产减值损失	六、27	4,940,822.41	6,968,853.22	2,235,485.17	3,928,066.03
加：公允价值变动收益（损失以“-”号填列）					
投资收益（损失以“-”号填列）					
其中：对联营企业和合营企业的投资收益					
三、营业利润（亏损以“-”号填列）		33,412,255.63	68,241,344.32	18,348,811.60	44,368,794.80
加：营业外收入	六、28	3,868,550.94	13,004,119.98	3,421,821.44	14,228,560.90
减：营业外支出	六、29		395.80	123,613.02	279,607.38
其中：非流动资产处置损失			395.80	517.51	517.51
四、利润总额（亏损总额以“-”号填列）		37,280,806.57	81,245,068.50	21,647,020.02	58,317,748.32
减：所得税费用	六、30	4,983,355.38	10,305,966.66	3,008,738.84	7,629,462.42
五、净利润（净亏损以“-”号填列）		32,297,451.19	70,939,101.84	18,638,281.18	50,688,285.90
归属于母公司股东的净利润		32,297,451.19	70,939,101.84	18,638,281.18	50,688,285.90
少数股东损益					
六、其他综合收益的税后净额					
（一）以后不能重分类进损益的其他综合收益					
1、重新计量设定受益计划净负债或净资产的变动					
2、权益法下在被投资单位不能重分类进损益的其他综合收益中享有的份额					
（二）以后将重分类进损益的其他综合收益					
1、权益法下在被投资单位以后将重分类进损益的其他综合收益中享有的份额					
2、可供出售金融资产公允价值变动损益					
3、持有至到期投资重分类为可供出售金融资产损益					
4、现金流量套期损益的有效部分					
5、外币财务报表折算差额					
七、综合收益总额		32,297,451.19	70,939,101.84	18,638,281.18	50,688,285.90
归属于母公司股东的综合收益总额		32,297,451.19	70,939,101.84	18,638,281.18	50,688,285.90
归属于少数股东的综合收益总额					
八、每股收益					
（一）基本每股收益		0.83	1.82	0.48	1.30
（二）稀释每股收益		0.83	1.82	0.48	1.30

载于第14页至第85页的财务报表附注是本财务报表的组成部分

第2页至第13页的财务报表由以下人士签署

法定代表人：

Handwritten signature and red seal of the legal representative.

主管会计工作负责人：

Handwritten signature and red seal of the chief accounting officer.

会计机构负责人：

Handwritten signature and red seal of the accounting officer.

3-2-1-2-5



### 合并现金流量表

瑞华会计师事务所  
(特殊普通合伙) 审核章  
金额单位: 人民币元

编制单位: 深圳市蓝海华腾技术股份有限公司

项 目	注释	2015年10-12月	2015年度	2014年10-12月	2014年度
<b>一、经营活动产生的现金流量:</b>					
销售商品、提供劳务收到的现金		38,230,431.83	109,953,906.75	37,000,225.95	134,227,802.80
客户存款和同业存放款项净增加额					
向中央银行借款净增加额					
向其他金融机构拆入资金净增加额					
收到原保险合同保费取得的现金					
收到再保险业务现金净额					
保户储金及投资款净增加额					
处置交易性金融资产净增加额					
收取利息、手续费及佣金的现金					
拆入资金净增加额					
回购业务资金净增加额					
收到的税费返还		3,855,550.94	12,655,119.98	2,028,521.44	12,120,077.76
收到其他与经营活动有关的现金	六、31	167,199.91	824,071.02	1,820,259.79	2,389,818.92
<b>经营活动现金流入小计</b>		<b>42,253,182.68</b>	<b>123,433,097.75</b>	<b>40,849,007.18</b>	<b>148,737,699.48</b>
购买商品、接受劳务支付的现金		16,772,049.23	51,705,120.35	12,234,824.74	30,314,829.84
客户贷款及垫款净增加额					
存放中央银行和同业款项净增加额					
支付原保险合同赔付款项的现金					
支付利息、手续费及佣金的现金					
支付保单红利的现金					
支付给职工以及为职工支付的现金		9,339,027.73	38,616,695.72	5,551,596.13	35,055,983.27
支付的各项税费		14,022,142.87	37,452,582.23	8,132,612.21	27,201,607.47
支付其他与经营活动有关的现金	六、31	6,684,704.93	23,212,300.77	3,774,618.98	16,840,845.35
<b>经营活动现金流出小计</b>		<b>46,817,924.76</b>	<b>150,986,699.07</b>	<b>29,693,652.06</b>	<b>109,413,265.93</b>
<b>经营活动产生的现金流量净额</b>		<b>-4,564,742.08</b>	<b>-27,553,601.32</b>	<b>11,155,355.12</b>	<b>39,324,433.55</b>
<b>二、投资活动产生的现金流量:</b>					
收回投资收到的现金					
取得投资收益收到的现金					
处置固定资产、无形资产和其他长期资产收回的现金净额			390.00	1,794.88	1,794.88
处置子公司及其他营业单位收到的现金净额					
收到其他与投资活动有关的现金					
<b>投资活动现金流入小计</b>			<b>390.00</b>	<b>1,794.88</b>	<b>1,794.88</b>
购建固定资产、无形资产和其他长期资产支付的现金		7,379,372.45	19,205,596.69	177,964.17	1,930,832.44
投资支付的现金					
质押贷款净增加额					
取得子公司及其他营业单位支付的现金净额					
支付其他与投资活动有关的现金					
<b>投资活动现金流出小计</b>		<b>7,379,372.45</b>	<b>19,205,596.69</b>	<b>177,964.17</b>	<b>1,930,832.44</b>
<b>投资活动产生的现金流量净额</b>		<b>-7,379,372.45</b>	<b>-19,205,206.69</b>	<b>-176,169.29</b>	<b>-1,929,037.56</b>
<b>三、筹资活动产生的现金流量:</b>					
吸收投资收到的现金					
其中: 子公司吸收少数股东投资收到的现金					
取得借款收到的现金					
发行债券收到的现金					
收到其他与筹资活动有关的现金					
<b>筹资活动现金流入小计</b>					
偿还债务支付的现金					
分配股利、利润或偿付利息支付的现金			5,000,000.00		6,000,000.00
其中: 子公司支付给少数股东的股利、利润					
支付其他与筹资活动有关的现金					
<b>筹资活动现金流出小计</b>			<b>5,000,000.00</b>		<b>6,000,000.00</b>
<b>筹资活动产生的现金流量净额</b>			<b>-5,000,000.00</b>		<b>-6,000,000.00</b>
<b>四、汇率变动对现金及现金等价物的影响</b>					
<b>五、现金及现金等价物净增加额</b>		<b>-11,944,114.53</b>	<b>-51,758,808.01</b>	<b>10,979,185.83</b>	<b>31,395,395.99</b>
加: 期初现金及现金等价物余额		40,357,022.05	80,171,715.53	69,192,529.70	48,776,319.54
<b>六、期末现金及现金等价物余额</b>		<b>28,412,907.52</b>	<b>28,412,907.52</b>	<b>80,171,715.53</b>	<b>80,171,715.53</b>

载于第14页至第85页的财务报表附注是本财务报表的组成部分

第2页至第13页的财务报表由以下人士签署:

法定代表人:

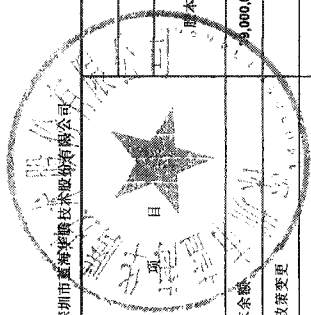
主管会计工作负责人:

会计机构负责人:

3-2-1-2-6

合并股东权益变动表

项目	2015年度													
	归属于母公司股东权益					少数股东权益								
	股本	优先股	其他权益工具 永续债	其他	资本公积	减：库存股	其他综合收益	盈余公积	一般风险准备	未分配利润	专项储备	其他	少数股东权益	股东权益合计
一、上年年末余额	39,000,000.00				37,519,592.97			12,462,528.60		101,171,994.16				190,154,115.73
加：会计政策变更														
前期差错更正														
其他														
二、本年初余额	39,000,000.00				37,519,592.97			12,462,528.60		101,171,994.16				190,154,115.73
三、本期增减变动金额（减少以“-”号填列）														
（一）综合收益总额								7,091,074.49		56,848,027.35				65,939,101.84
（二）股东投入和减少资本										70,939,101.84				70,939,101.84
1、股东投入的普通股														
2、其他权益工具持有者投入资本														
3、股份支付计入股东权益的金额														
4、其他														
（三）利润分配								7,091,074.49		-12,091,074.49				-5,000,000.00
1、提取盈余公积								7,091,074.49		-7,091,074.49				
2、提取一般风险准备														
3、对股东的分配										-5,000,000.00				-5,000,000.00
4、其他														
（四）股东权益内部结转														
1、资本公积转增股本														
2、盈余公积转增股本														
3、盈余公积弥补亏损														
4、其他														
（五）专项储备														
1、本期提取														
2、本期使用														
（六）其他														
四、本期末余额	39,000,000.00				37,519,592.97			19,551,603.09		160,020,021.51				256,083,217.57



编制单位：深圳市瑞华博技术股份有限公司

(承上页)

### 合并股东权益变动表(续)


		2014年度							少数股东权益	股东权益合计						
		归属于母公司股东权益														
		股本			其他权益工具			资本公积	减:库存股	其他综合收益	盈余公积	一般风险准备	未分配利润	专项储备	其他	
		优先股	永续债	其他	优先股	永续债	其他									
一、上年年末余额		39,000,000.00						37,519,592.97			7,355,586.65		61,590,650.21			145,465,828.83
加: 会计政策变更																
前期差错更正																
其他																
二、本年初余额		39,000,000.00						37,519,592.97			7,355,586.65		61,590,650.21			145,465,828.83
三、本期增减变动金额(减少以“-”号填列)																
(一) 综合收益总额																
(二) 股东投入和减少资本																
1、股东投入的普通股																
2、其他权益工具持有者投入资本																
3、股份支付计入股东权益的金额																
4、其他																
(三) 利润分配																
1、提取盈余公积								5,106,941.95			5,106,941.95		-11,106,941.95			-6,000,000.00
2、提取一般风险准备								5,106,941.95			5,106,941.95		-5,106,941.95			
3、对股东的分配													-6,000,000.00			-6,000,000.00
4、其他																
(四) 股东权益内部结转																
1、资本公积转增股本																
2、盈余公积转增股本																
3、盈余公积弥补亏损																
4、其他																
(五) 专项储备																
1、本期提取																
2、本期使用																
(六) 其他																
四、本期末余额		39,000,000.00						37,519,592.97			12,462,528.60		101,171,994.16			190,154,115.73


公司于第14页至第85页的财务报表是附注是本财务报表的组成部分

法定代表人: 

主管会计工作负责人: 

会计机构负责人: 





## 资产负债表

瑞华会计师事务所  
(特殊普通合伙) 盖章

编制单位：深圳市蓝海华腾技术股份有限公司

项 目	注释	2015年12月31日	2014年12月31日
<b>流动资产：</b>			
货币资金		26,414,029.12	79,824,714.98
以公允价值计量且其变动计入当期损益的金融资产			
衍生金融资产			
应收票据		70,000,511.44	37,281,933.00
应收账款	十三、1	174,565,562.96	78,584,079.02
预付款项		1,542,442.80	361,061.42
应收利息			
应收股利			
其他应收款	十三、2	640,803.63	735,655.19
存货		70,102,510.32	42,481,651.50
划分为持有待售的资产			
一年内到期的非流动资产			
其他流动资产		601,136.83	
<b>流动资产合计</b>		<b>343,866,997.10</b>	<b>239,269,095.11</b>
<b>非流动资产：</b>			
可供出售金融资产			
持有至到期投资			
长期应收款			
长期股权投资	十三、3	25,000,000.00	5,000,000.00
投资性房地产			
固定资产		2,605,129.42	2,785,030.08
在建工程			
工程物资			
固定资产清理			
生产性生物资产			
油气资产			
无形资产		204,140.73	420,854.69
开发支出			
商誉			
长期待摊费用			
递延所得税资产		2,756,831.70	1,309,299.61
其他非流动资产			
<b>非流动资产合计</b>		<b>30,566,101.85</b>	<b>9,515,184.38</b>
<b>资产总计</b>		<b>374,433,098.95</b>	<b>248,784,279.49</b>

## 资产负债表(续)

瑞华会计师事务所  
(特殊普通合伙) 审核章  
金额单位: 人民币元

编制单位: 深圳市蓝海华腾技术股份有限公司

项目	注释	2015年12月31日	2014年12月31日
<b>流动负债:</b>			
短期借款			
以公允价值计量且其变动计入当期损益的金融负债			
衍生金融负债			
应付票据			
应付账款		94,616,936.31	38,187,701.22
预收款项		2,763,852.86	4,068,972.25
应付职工薪酬		9,729,515.24	7,420,526.81
应交税费		5,480,917.87	5,617,852.14
应付利息			
应付股利			
其他应付款		5,286,252.80	2,508,348.12
划分为持有待售的负债			
一年内到期的非流动负债			
其他流动负债			
<b>流动负债合计</b>		<b>117,877,475.08</b>	<b>57,803,400.54</b>
<b>非流动负债:</b>			
长期借款			
应付债券			
其中: 优先股			
永续债			
长期应付款			
专项应付款			
预计负债			
递延收益			
递延所得税负债			
其他非流动负债			336,000.00
<b>非流动负债合计</b>			<b>336,000.00</b>
<b>负债合计</b>		<b>117,877,475.08</b>	<b>58,139,400.54</b>
<b>股东权益:</b>			
股本		39,000,000.00	39,000,000.00
其他权益工具			
其中: 优先股			
永续债			
资本公积		37,519,592.97	37,519,592.97
减: 库存股			
其他综合收益			
专项储备			
盈余公积		19,553,603.09	12,462,528.60
一般风险准备			
未分配利润		160,482,427.81	101,662,757.38
<b>股东权益合计</b>		<b>256,555,623.87</b>	<b>190,644,878.95</b>
<b>负债和股东权益总计</b>		<b>374,433,098.95</b>	<b>248,784,279.49</b>

载于第14页至第85页的财务报表附注是本财务报表的组成部分


第2页至第13页的财务报表由以下人士签署:

法定代表人:

主管会计工作负责人:

会计机构负责人:

3-2-1-2-10



利润表

瑞华会计师事务所  
(特殊普通合伙) 盖章  
金额单位: 人民币元

编制单位: 深圳市蓝海华腾技术有限公司

项 目	注释	2015年10-12月	2015年度	2014年10-12月	2014年度
一、营业收入	十三、4	139,773,707.19	309,821,093.73	68,091,449.56	204,725,355.92
减: 营业成本	十三、4	78,996,645.64	165,465,699.91	33,779,279.30	105,389,273.69
利息支出					
营业税金及附加		1,435,904.16	2,988,797.25	763,738.00	2,133,662.56
销售费用		6,940,365.85	22,569,827.30	4,809,277.63	18,307,011.21
管理费用		14,161,639.17	44,103,452.93	8,630,193.60	31,063,582.08
财务费用		-119,469.42	-486,649.28	-537,273.22	-718,644.05
资产减值损失		4,940,822.41	6,966,353.22	2,235,485.17	3,928,066.03
加: 公允价值变动收益 (损失以“-”号填列)					
投资收益 (损失以“-”号填列)					
其中: 对联营企业和合营企业的投资收益					
二、营业利润 (亏损以“-”号填列)		33,417,799.38	68,213,612.40	18,410,749.08	44,622,404.40
加: 营业外收入		3,868,550.94	13,004,119.98	3,412,521.44	14,219,260.90
减: 营业外支出			395.80	101,171.02	142,783.38
其中: 非流动资产处置损失			395.80	517.51	517.51
三、利润总额 (亏损总额以“-”号填列)		37,286,350.32	81,217,336.58	21,722,099.50	58,698,881.92
减: 所得税费用		4,983,355.38	10,306,591.66	3,008,738.84	7,629,462.42
四、净利润 (净亏损以“-”号填列)		32,302,994.94	70,910,744.92	18,713,360.66	51,069,419.50
五、其他综合收益的税后净额					
(一) 以后不能重分类进损益的其他综合收益					
1、重新计量设定受益计划净负债或净资产的变动					
2、权益法下在被投资单位不能重分类进损益的其他综合收益中享有的份额					
(二) 以后将重分类进损益的其他综合收益					
1、权益法下在被投资单位以后将重分类进损益的其他综合收益中享有的份额					
2、可供出售金融资产公允价值变动损益					
3、持有至到期投资重分类为可供出售金融资产损益					
4、现金流量套期损益的有效部分					
六、综合收益总额		32,302,994.94	70,910,744.92	18,713,360.66	51,069,419.50

载于第14页至第85页的财务报表附注是本财务报表的组成部分

第2页至第13页的财务报表由以下人士签署:

法定代表人:


*郭段祺*

主管会计工作负责人:

*海益*

会计机构负责人:

*海益*



3-2-1-2-11

# 现金流量表

编制单位：深圳市蓝海华腾技术股份有限公司

瑞华会计师事务所  
(特殊普通合伙) 执业证书

	注释	2015年10-12月	2015年度	2014年10-12月	2014年度
<b>一、经营活动产生的现金流量：</b>					
销售商品、提供劳务收到的现金		38,230,431.83	109,953,906.75	37,000,225.95	134,227,802.80
收到的税费返还		3,855,550.94	12,655,119.98	2,028,521.44	12,120,077.76
收到其他与经营活动有关的现金		148,970.97	638,077.36	1,810,604.58	2,378,074.88
经营活动现金流入小计		<b>42,234,953.74</b>	<b>123,247,104.09</b>	<b>40,839,351.97</b>	<b>148,725,955.44</b>
购买商品、接受劳务支付的现金		16,772,049.23	51,705,120.35	12,234,824.74	30,314,829.84
支付给职工以及为职工支付的现金		9,335,027.73	38,612,695.72	5,551,596.13	35,051,983.27
支付的各项税费		14,022,142.87	37,390,618.23	8,132,612.21	27,095,722.57
支付其他与经营活动有关的现金		6,684,194.93	23,149,553.77	3,709,146.98	16,634,903.35
经营活动现金流出小计		<b>46,813,414.76</b>	<b>150,857,988.07</b>	<b>29,628,180.06</b>	<b>109,097,439.03</b>
经营活动产生的现金流量净额		<b>-4,578,461.02</b>	<b>-27,610,883.98</b>	<b>11,211,171.91</b>	<b>39,628,516.41</b>
<b>二、投资活动产生的现金流量：</b>					
收回投资收到的现金					
取得投资收益收到的现金					
处置固定资产、无形资产和其他长期资产收回的现金净额			390.00	1,794.88	1,794.88
收到其他与投资活动有关的现金					
投资活动现金流入小计			<b>390.00</b>	<b>1,794.88</b>	<b>1,794.88</b>
购建固定资产、无形资产和其他长期资产支付的现金		413,342.13	800,191.88	177,964.17	1,668,452.44
投资支付的现金					
取得子公司及其他营业单位支付的现金净额			20,000,000.00		
支付其他与投资活动有关的现金					
投资活动现金流出小计		<b>413,342.13</b>	<b>20,800,191.88</b>	<b>177,964.17</b>	<b>1,668,452.44</b>
投资活动产生的现金流量净额		<b>-413,342.13</b>	<b>-20,799,801.88</b>	<b>-176,169.29</b>	<b>-1,666,657.56</b>
<b>三、筹资活动产生的现金流量：</b>					
吸收投资收到的现金					
取得借款收到的现金					
发行债券收到的现金					
收到其他与筹资活动有关的现金					
筹资活动现金流入小计					
偿还债务支付的现金					
分配股利、利润或偿付利息支付的现金			5,000,000.00		6,000,000.00
支付其他与筹资活动有关的现金					
筹资活动现金流出小计			<b>5,000,000.00</b>		<b>6,000,000.00</b>
筹资活动产生的现金流量净额			<b>-5,000,000.00</b>		<b>-6,000,000.00</b>
<b>四、汇率变动对现金及现金等价物的影响</b>					
<b>五、现金及现金等价物净增加额</b>					
加：期初现金及现金等价物余额		31,405,832.27	79,824,714.98	68,789,712.36	47,862,856.13
<b>六、期末现金及现金等价物余额</b>		<b>26,414,029.12</b>	<b>26,414,029.12</b>	<b>79,824,714.98</b>	<b>79,824,714.98</b>

载于第14页至第85页的财务报表附注是本财务报表的组成部分

第2页至第13页的财务报表由以下人士签署：

法定代表人：

*郭及根*

主管会计工作负责人：

*潘益*


会计机构负责人：

*潘益*

郭及根印文

# 股东权益变动表

瑞华会计师事务所  
(特殊普通合伙) 盖章



编制单位：深圳市嘉海华融技术股份有限公司

项	2016年度											
	股本	其他权益工具			资本公积	减：库存股	其他综合收益	盈余公积	一般风险准备	未分配利润	专项储备	股东权益合计
		优先股	永续债	其他								
一、上年年末余额	39,000,000.00				37,519,592.97			12,462,528.60		101,662,757.38		190,644,878.95
加：会计政策变更												
前期差错更正												
其他												
二、本年初余额	39,000,000.00				37,519,592.97			12,462,528.60		101,662,757.38		190,644,878.95
三、本期增减变动金额（减少以“-”号填列）								7,091,074.49		58,819,670.43		65,910,744.92
（一）综合收益总额												
（二）股东投入和减少资本												
1、股东投入的普通股												
2、其他权益工具持有者投入资本												
3、股份支付计入股东权益的金额												
4、其他												
（三）利润分配								7,091,074.49		-12,091,074.49		-5,000,000.00
1、提取盈余公积								7,091,074.49		-7,091,074.49		
2、提取一般风险准备												
3、对股东的分配										-5,000,000.00		-5,000,000.00
4、其他												
（四）股东权益内部结转												
1、资本公积转增股本												
2、盈余公积转增股本												
3、盈余公积弥补亏损												
4、其他												
（五）专项储备												
1、本期提取												
2、本期使用												
（六）其他												
四、本期末余额	39,000,000.00				37,519,592.97			19,553,603.09		160,482,427.81		266,556,623.87

(承上页)

### 股东权益变动表(续)



编制单位: 深圳市惠华鹏技术股份有限公司

项	2014年度											
	股本	其他权益工具			资本公积	减: 库存股	其他综合收益	盈余公积	一般风险准备	未分配利润	专项储备	股东权益合计
		优先股	永续债	其他								
一、上年年末余额	39,000,000.00				37,519,592.97			7,355,586.55		61,700,279.83		145,575,459.45
加: 会计政策变更												
前期差错更正												
其他												
二、本年期初余额	39,000,000.00				37,519,592.97			7,355,586.55		61,700,279.83		145,575,459.45
三、本期增减变动金额(减少以“-”号填列)								5,106,941.95		39,962,477.55		45,069,419.50
(一) 综合收益总额										51,069,419.50		51,069,419.50
(二) 股东投入和减少资本												
1、股东投入的普通股												
2、其他权益工具持有者投入资本												
3、股份支付计入股东权益的金额												
4、其他												
(三) 利润分配								5,106,941.95		-11,106,941.95		-6,000,000.00
1、提取盈余公积								5,106,941.95		-5,106,941.95		
2、提取一般风险准备												
3、对股东的分配										-6,000,000.00		-6,000,000.00
4、其他												
(四) 股东权益内部结转												
1、资本公积转增股本												
2、盈余公积转增股本												
3、盈余公积弥补亏损												
4、其他												
(五) 专项储备												
1、本期提取												
2、本期使用												
(六) 其他												
四、本期末余额	39,000,000.00				37,519,592.97			12,462,528.60		101,662,757.38		190,644,878.95

载于第14页至第85页的财务报表附注是本财务报表的组成部分



法定代表人: [Signature]

主管会计工作负责人: [Signature]

会计机构负责人: [Signature]



## 深圳市蓝海华腾技术股份有限公司

## 2015年度财务报表附注

(除特别说明外, 金额单位为人民币元)

## 一、公司基本情况

## 1、历史沿革

## (1) 设立情况

深圳市蓝海华腾技术股份有限公司(前身系深圳市蓝海华腾技术有限公司, 以下简称公司或本公司)由自然人陈桂花、徐载阳、蔡德梅、丁培新、赵玉玲、徐秀兰、王惠芳、谭盛娥、乔秀恋、王欣共同投资设立, 于2006年2月5日在深圳市工商行政管理局登记注册, 取得注册号为4403011203807(后变更为440301103848101)的《企业法人营业执照》, 公司成立时注册资本为人民币350.00万元, 实收资本为350.00万元。上述出资业经深圳中瑞华正会计师事务所审验, 并由其出具了深中瑞华正验字(2006)第059号《验资报告》。

## (2) 股权转让情况

## ①第一次股权转让

2006年7月4日, 公司召开股东会, 审议通过了王惠芳将其持有的本公司3.40%的股权(对应出资额为11.90万元)作价11.90万元转让给陈桂花; 将其持有的本公司5.20%的股权(对应出资额为18.20万元)作价18.20万元转让给肖香保; 将其持有的本公司0.10%的股权(对应出资额为0.35万元)作价0.35万元转让给赵玉玲; 将其持有的本公司0.10%的股权(对应出资额为0.35万元)作价0.35万元转让给徐秀兰; 将其持有的本公司0.10%的股权(对应出资额为0.35万元)作价0.35万元转让给乔秀恋, 此次股权转让后, 本公司股权架构如下:

股东名称	变更前		变更后	
	金额	比例(%)	金额	比例(%)
陈桂花	595,000.00	17.00	714,000.00	20.40
徐载阳	441,000.00	12.60	441,000.00	12.60
蔡德梅	367,500.00	10.50	367,500.00	10.50
丁培新	343,000.00	9.80	343,000.00	9.80
赵玉玲	332,500.00	9.50	336,000.00	9.60
徐秀兰	315,000.00	9.00	318,500.00	9.10
王惠芳	311,500.00	8.90		
谭盛娥	280,000.00	8.00	280,000.00	8.00
乔秀恋	273,000.00	7.80	276,500.00	7.90
王欣	241,500.00	6.90	241,500.00	6.90
肖香保			182,000.00	5.20

股东名称	变更前		变更后	
	金额	比例(%)	金额	比例(%)
合计	3,500,000.00	100.00	3,500,000.00	100.00

## ②第二次股权转让

2009年12月23日，公司召开股东会，审议通过了王欣将其持有的本公司6.90%的股权（对应出资额24.15万元）作价336.03万元转让给银环控股集团有限公司；蔡德梅将其持有的本公司8.10%的股权（对应出资额28.35万元）作价394.47万元转让给银环控股集团有限公司，将其持有的本公司2.40%的股权（对应出资额8.40万元）作价111.587万元转让给赵昀；谭盛娥将其持有的本公司8.00%的股权（对应出资额28.00万元）作价371.957万元转让给赵昀；赵玉玲将其持有的本公司2.60%的股权（对应出资额9.10万元）作价120.886万元转让给赵昀，将其持有的本公司7.00%的股权（对应出资额24.50万元）作价240.5613万元转让给邱文渊；肖香保将其持有的本公司5.20%的股权（对应出资额18.20万元）作价178.7027万元转让给邱文渊，本次股权转让后，本公司股权架构如下：

股东名称	变更前		变更后	
	金额	比例(%)	金额	比例(%)
陈桂花	714,000.00	20.40	714,000.00	20.40
徐载阳	441,000.00	12.60	441,000.00	12.60
蔡德梅	367,500.00	10.50		
丁培新	343,000.00	9.80	343,000.00	9.80
赵玉玲	336,000.00	9.60		
徐秀兰	318,500.00	9.10	318,500.00	9.10
谭盛娥	280,000.00	8.00		
乔秀恋	276,500.00	7.90	276,500.00	7.90
王欣	241,500.00	6.90		
肖香保	182,000.00	5.20		
邱文渊			427,000.00	12.20
赵昀			455,000.00	13.00
银环控股集团有限公司			525,000.00	15.00
合计	3,500,000.00	100.00	3,500,000.00	100.00

## ③第三次股权转让

2010年8月31日，公司召开股东会，审议通过了陈桂花将其持有的17.40%的股权（对应出资额60.90万元）作价60.90万元转让给邱文渊，将其持有的本公司3.00%的股权（对应出资额10.50万元）作价10.50万元转让给黄主明；徐载阳将其持有的

本公司 12.60%的股权（对应出资额 44.10 万元）作价 44.10 万元转让给徐学海；丁培新将其持有的本公司 9.80%的股权（对应出资额 34.30 万元）作价 34.30 万元转让给姜仲文；徐秀兰将其持有的本公司 9.10%的股权（对应出资额 31.85 万元）作价 31.85 万元转让给傅颖；乔秀恋将其持有的本公司 7.90%的股权（对应出资额 27.65 万元）作价 27.65 万元转让给时仁帅，本次股权转让后，本公司股权架构如下：

股东名称	变更前		变更后	
	金额	比例(%)	金额	比例(%)
陈桂花	714,000.00	20.40		
徐载阳	441,000.00	12.60		
丁培新	343,000.00	9.80		
徐秀兰	318,500.00	9.10		
乔秀恋	276,500.00	7.90		
邱文渊	427,000.00	12.20	1,036,000.00	29.60
赵昀	455,000.00	13.00	455,000.00	13.00
徐学海			441,000.00	12.60
姜仲文			343,000.00	9.80
傅颖			318,500.00	9.10
时仁帅			276,500.00	7.90
黄主明			105,000.00	3.00
银环控股集团有限公司	525,000.00	15.00	525,000.00	15.00
合计	3,500,000.00	100.00	3,500,000.00	100.00

#### ④第四次股权转让

2010 年 12 月 13 日，公司召开股东会，审议通过了邱文渊将其持有的本公司 2.201%的股权（对应出资额 7.7035 万元）作价 75.6395 万元转让给徐学海，将其持有的本公司 0.9341%的股权（对应出资额 3.2694 万元）作价 32.1017 万元转让给姜仲文，将其持有的本公司 0.8674%的股权（对应出资额 3.0359 万元）作价 29.8087 万元转让给傅颖，将其持有的本公司 0.7530%的股权（对应出资额 2.6355 万元）作价 25.8779 万元转让给时仁帅，将其持有的本公司 0.4860%的股权（对应出资额 1.701 万元）作价 16.7002 万元转让给黄主明；赵昀将其持有的本公司 4.00%的股权（对应出资额 14.00 万元）作价 194.80 万元转让给周宇宏，将其持有的本公司 4.50%的股权（对应出资额 15.75 万元）作价 219.15 万元转让给万少华，本次股权转让后，本公司股权架构如下：

股东名称	变更前		变更后	
	金额	比例(%)	金额	比例(%)

股东名称	变更前		变更后	
	金额	比例(%)	金额	比例(%)
邱文渊	1,036,000.00	29.60	852,547.00	24.36
赵昀	455,000.00	13.00	157,500.00	4.50
徐学海	441,000.00	12.60	518,035.00	14.80
姜仲文	343,000.00	9.80	375,694.00	10.73
傅颖	318,500.00	9.10	348,859.00	9.97
时仁帅	276,500.00	7.90	302,855.00	8.65
黄主明	105,000.00	3.00	122,010.00	3.49
周宇宏			140,000.00	4.00
万少华			157,500.00	4.50
银环控股集团有限公司	525,000.00	15.00	525,000.00	15.00
合计	3,500,000.00	100.00	3,500,000.00	100.00

#### ⑤第五次股权转让

2011年4月6日，公司召开股东会，审议通过了银环控股集团有限公司将其持有的本公司5.00%的股权（对应出资额17.50万元）作价1,000.00万元转让给瑞石投资管理有限责任公司，本次股权转让后，本公司股权架构如下：

股东名称	变更前		变更后	
	金额	比例(%)	金额	比例(%)
邱文渊	852,547.00	24.36	852,547.00	24.36
赵昀	157,500.00	4.50	157,500.00	4.50
徐学海	518,035.00	14.80	518,035.00	14.80
姜仲文	375,694.00	10.73	375,694.00	10.73
傅颖	348,859.00	9.97	348,859.00	9.97
时仁帅	302,855.00	8.65	302,855.00	8.65
黄主明	122,010.00	3.49	122,010.00	3.49
周宇宏	140,000.00	4.00	140,000.00	4.00
万少华	157,500.00	4.50	157,500.00	4.50
银环控股集团有限公司	525,000.00	15.00	350,000.00	10.00
瑞石投资管理有限责任公司			175,000.00	5.00
合计	3,500,000.00	100.00	3,500,000.00	100.00

#### ⑥第六次股权转让

2011年12月，公司召开股东会，审议通过了银环控股集团有限公司将其持有的本公司0.50%的股权（对应出资额1.75万元）作价1.75万元转让给深圳市蓝海华腾投资有限公司；赵昀将其持有的本公司0.225%的股权（对应出资额0.7875万元）作价

0.7875 万元转让给深圳市蓝海华腾投资有限公司；周宇宏将其持有的本公司 0.20% 的股权（对应出资额 0.70 万元）作价 0.70 万元转让给深圳市蓝海华腾投资有限公司；万少华将其持有的本公司 0.225% 的股权（对应出资额 0.7875 万元）作价 0.7875 万元转让给深圳市蓝海华腾投资有限公司；邱文渊将其持有的本公司 2.9665% 的股权（对应出资额 10.3828 万元）作价 10.3828 万元转让给深圳市蓝海华腾投资有限公司，将其持有的本公司 0.9116% 的股权（对应出资额 3.1905 万元）作价 3.1905 万元转让给深圳市蓝海中腾投资有限公司；徐学海将其持有的本公司 1.3323% 的股权（对应出资额 4.6629 万元）作价 4.6629 万元转让给深圳市蓝海华腾投资有限公司，将其持有的本公司 0.6180% 的股权（对应出资额 2.1628 万元）作价 2.1628 万元转让给深圳市蓝海中腾投资有限公司；姜仲文将其持有的本公司 0.9973% 的股权（对应出资额 3.4906 万元）作价 3.4906 万元转让给深圳市蓝海华腾投资有限公司，将其持有的本公司 0.4806% 的股权（对应出资额 1.6822 万元）作价 1.6822 万元转让给深圳市蓝海中腾投资有限公司；傅颖将其持有的本公司 0.9216% 的股权（对应出资额 3.2413 万元）作价 3.2413 万元转让给深圳市蓝海华腾投资有限公司，将其持有的本公司 0.4463% 的股权（对应出资额 1.5621 万元）作价 1.5621 万元转让给深圳市蓝海中腾投资有限公司；时仁帅将其持有的本公司 0.8040% 的股权（对应出资额 2.8138 万元）作价 2.8138 万元转让给深圳市蓝海华腾投资有限公司，将其持有的本公司 0.3874% 的股权（对应出资额 1.3561 万元）作价 1.3561 万元转让给深圳市蓝海中腾投资有限公司；黄主明将其持有的本公司 0.3239% 的股权（对应出资额 1.1336 万元）作价 1.1336 万元转让给深圳市蓝海华腾投资有限公司，将其持有的本公司 0.1560% 的股权（对应出资额 0.5463 万元）作价 0.5463 万元转让给深圳市蓝海中腾投资有限公司，本次股权转让后，本公司股权结构如下：

股东名称	变更前		变更后	
	金额	比例(%)	金额	比例(%)
邱文渊	852,547.00	24.36	716,814.00	20.48
赵昀	157,500.00	4.50	149,625.00	4.28
徐学海	518,035.00	14.80	449,778.00	12.85
姜仲文	375,694.00	10.73	323,966.00	9.26
傅颖	348,859.00	9.97	300,825.00	8.60
时仁帅	302,855.00	8.65	261,156.00	7.46
黄主明	122,010.00	3.49	105,211.00	3.01
周宇宏	140,000.00	4.00	133,000.00	3.80
万少华	157,500.00	4.50	149,625.00	4.28
银环控股集团有限公司	350,000.00	10.00	332,500.00	9.50
瑞石投资管理有限责任公司	175,000.00	5.00	175,000.00	5.00

股东名称	变更前		变更后	
	金额	比例(%)	金额	比例(%)
深圳市蓝海华腾投资有限公司			297,500.00	8.50
深圳市蓝海中腾投资有限公司			105,000.00	3.00
合计	3,500,000.00	100.00	3,500,000.00	100.00

#### ⑦第七次股权转让

2012年7月，公司召开股东会，审议通过了瑞石投资管理有限责任公司将其持有的本公司5%的股权（对应出资额17.50万元）作价1,760.80万元转让给银环控股集团有限公司，本次股权转让完成后，本公司股权架构如下：

股东名称	变更前		变更后	
	金额	比例(%)	金额	比例(%)
邱文渊	716,814.00	20.48	716,814.00	20.48
赵昀	149,625.00	4.28	149,625.00	4.28
徐学海	449,778.00	12.85	449,778.00	12.85
姜仲文	323,966.00	9.26	323,966.00	9.26
傅颖	300,825.00	8.60	300,825.00	8.60
时仁帅	261,156.00	7.46	261,156.00	7.46
黄主明	105,211.00	3.01	105,211.00	3.01
周宇宏	133,000.00	3.80	133,000.00	3.80
万少华	149,625.00	4.28	149,625.00	4.28
银环控股集团有限公司	332,500.00	9.50	507,500.00	14.50
瑞石投资管理有限责任公司	175,000.00	5.00		
深圳市蓝海华腾投资有限公司	297,500.00	8.50	297,500.00	8.50
深圳市蓝海中腾投资有限公司	105,000.00	3.00	105,000.00	3.00
合计	3,500,000.00	100.00	3,500,000.00	100.00

#### ⑧第八次股权转让

2012年11月，公司召开股东会，审议通过了银环控股集团有限公司将其持有的本公司14.5%的股权（对应出资额50.75万元）作价2,223.45万元转让给深圳市南桥股权投资基金合伙企业（有限合伙），本次股权转让完成后，本公司股权架构如下：

股东名称	变更前		变更后	
	金额	比例(%)	金额	比例(%)
邱文渊	716,814.00	20.48	716,814.00	20.48
赵昀	149,625.00	4.28	149,625.00	4.28
徐学海	449,778.00	12.85	449,778.00	12.85

股东名称	变更前		变更后	
	金额	比例(%)	金额	比例(%)
姜仲文	323,966.00	9.26	323,966.00	9.26
傅颖	300,825.00	8.60	300,825.00	8.60
时仁帅	261,156.00	7.46	261,156.00	7.46
黄主明	105,211.00	3.01	105,211.00	3.01
周宇宏	133,000.00	3.80	133,000.00	3.80
万少华	149,625.00	4.28	149,625.00	4.28
银环控股集团有限公司	507,500.00	14.50		
深圳市南桥股权投资基金合伙企业(有限合伙)			507,500.00	14.50
深圳市蓝海华腾投资有限公司	297,500.00	8.50	297,500.00	8.50
深圳市蓝海中腾投资有限公司	105,000.00	3.00	105,000.00	3.00
合计	3,500,000.00	100.00	3,500,000.00	100.00

### (3) 整体变更

2012年12月,公司召开股东会,审议通过了公司以2012年8月31日为基准日整体变更为股份有限公司的决议,根据股东会决议、发起人协议及变更后公司章程的规定,整体变更后公司注册资本为人民币39,000,000.00元,股份总数为39,000,000股(每股面值1元),全体发起人以其拥有的深圳市蓝海华腾技术有限公司截至2012年8月31日止的净资产折股投入本公司,此次整体变更设立业经国富浩华会计师事务所(特殊普通合伙)审验,并由其出具国浩验字[2012]313A229号《验资报告》,整体变更后各发起人的持股数量及持股比例如下:

股东名称	持股数量(股)	持股比例(%)
邱文渊	7,987,356.00	20.48
赵昀	1,667,250.00	4.28
徐学海	5,011,812.00	12.85
姜仲文	3,609,918.00	9.26
傅颖	3,352,050.00	8.60
时仁帅	2,910,024.00	7.46
黄主明	1,172,340.00	3.01
周宇宏	1,482,000.00	3.80
万少华	1,667,250.00	4.28
深圳市南桥股权投资基金合伙企业(有限合伙)	5,655,000.00	14.50
深圳市蓝海华腾投资有限公司	3,315,000.00	8.50
深圳市蓝海中腾投资有限公司	1,170,000.00	3.00

合计	39,000,000.00	100.00
----	---------------	--------

## 2、公司行业性质及经营范围。

本公司属于工业自动化行业，公司经营范围为：软硬件技术开发；变频器、伺服驱动器和系统、电动汽车电机控制器、太阳能光伏逆变器和水泵控制器、电子逆变焊机、电子加热装置、软起动器的研发、生产、销售、系统集成、技术咨询（生产由分公司经营、执照另办）；兴办实业（具体项目另行申报）；国内贸易；经营进出口业务（以上均不含法律、行政法规、国务院决定需前置审批和禁止的项目）。

## 3、公司主要产品

本公司主要从事工业自动化控制产品的研发、生产、销售，主要产品包括中低压变频器、电动汽车电机控制器、伺服驱动器等。

## 4、公司实际控制人

邱文渊、徐学海、姜仲文、傅颖、时仁帅、黄主明 6 位自然人作为实际控制人团队直接持有本公司 61.65%的股权，并通过深圳市蓝海华腾投资有限公司和深圳市蓝海中腾投资有限公司，间接控制本公司 11.50%的股权，合计控制本公司 73.15%的股权，为本公司共同实际控制人。

## 5、公司的基本组织架构

本公司设股东大会、董事会、监事会及总经理，股东大会是公司的权力机构，董事会是股东大会的执行机构，总经理负责公司的日常经营管理工作，监事会是公司的内部监督机构。公司根据经营业务及管理的需要设置主要职能部门有总经理办公室、研发中心、采购部、市场营销部、技术服务部、品质部、财务部、人事行政部、工艺部、生产部、计划物流部、第一事业部、第二事业部、证券部、审计部等职能部门；本公司拥有一家分厂及一家子公司分别为深圳市蓝海华腾技术股份有限公司宝安分厂（以下简称宝安分厂）和厦门蓝海华腾电气有限公司（以下简称华腾电气公司）。

## 二、财务报表的编制基础

本公司财务报表以持续经营假设为基础，根据实际发生的交易和事项，按照财政部发布的《企业会计准则——基本准则》（财政部令第 33 号发布、财政部令第 76 号修订）、于 2006 年 2 月 15 日及其后颁布和修订的 41 项具体会计准则、企业会计准则应用指南、企业会计准则解释及其他相关规定（以下合称“企业会计准则”），以及中国证券监督管理委员会《公开发行证券的公司信息披露编报规则第 15 号——财务报告的一般规定》（2014 年修订）的披露规定编制。

根据企业会计准则的相关规定，本公司会计核算以权责发生制为基础。除某些金融工具外，本财务报表均以历史成本为计量基础。持有待售的非流动资产，按公允价值减去预计费用后的金额，以及符合持有待售条件时的原账面价值，取两者孰低计价。资产

如果发生减值，则按照相关规定计提相应的减值准备。

### 三、遵循企业会计准则的声明

本公司编制的财务报表符合企业会计准则的要求，真实、完整地反映了本公司 2015 年 12 月 31 日的财务状况及 2015 年度的经营成果和现金流量等有关信息。此外，本公司的财务报表在所有重大方面符合中国证券监督管理委员会 2014 年修订的《公开发行证券的公司信息披露编报规则第 15 号—财务报告的一般规定》有关财务报表及其附注的披露要求。

### 四、重要会计政策和会计估计

本公司及子公司属于工业自动化行业。本公司及子公司根据实际生产经营特点，依据相关企业会计准则的规定，对收入确认等交易和事项制定了若干项具体会计政策和会计估计，详见本附注四、24“收入”等各项描述。关于管理层所作出的重大会计判断和估计的说明，请参阅附注四、29“重大会计判断和估计”。

#### 1、会计期间

本公司的会计期间分为年度和中期，会计中期指短于一个完整的会计年度的报告期间。本公司会计年度采用公历年度，即每年自 1 月 1 日起至 12 月 31 日止。

#### 2、营业周期

正常营业周期是指本公司从购买用于加工的资产起至实现现金或现金等价物的期间。本公司以 12 个月作为一个营业周期，并以其作为资产和负债的流动性划分标准。

#### 3、记账本位币

人民币为本公司及境内子公司经营所处的主要经济环境中的货币，本公司及境内子公司以人民币为记账本位币。本公司编制本财务报表时所采用的货币为人民币。

#### 4、同一控制下和非同一控制下企业合并的会计处理方法

企业合并，是指将两个或两个以上单独的企业合并形成一个报告主体的交易或事项。企业合并分为同一控制下企业合并和非同一控制下企业合并。

##### (1) 同一控制下企业合并

参与合并的企业在合并前后均受同一方或相同的多方最终控制，且该控制并非暂时性的，为同一控制下的企业合并。同一控制下的企业合并，在合并日取得对其他参与合并企业控制权的一方为合并方，参与合并的其他企业为被合并方。合并日，是指合并方实际取得对被合并方控制权的日期。

合并方取得的资产和负债均按合并日在被合并方的账面价值计量。合并方取得的净资产账面价值与支付的合并对价账面价值（或发行股份面值总额）的差额，调整资本公积（股本溢价）；资本公积（股本溢价）不足以冲减的，调整留存收益。

合并方为进行企业合并发生的各项直接费用，于发生时计入当期损益。

## （2）非同一控制下企业合并

参与合并的企业在合并前后不受同一方或相同的多方最终控制的，为非同一控制下的企业合并。非同一控制下的企业合并，在购买日取得对其他参与合并企业控制权的一方为购买方，参与合并的其他企业为被购买方。购买日，是指为购买方实际取得对被购买方控制权的日期。

对于非同一控制下的企业合并，合并成本包含购买日购买方为取得对被购买方的控制权而付出的资产、发生或承担的负债以及发行的权益性证券的公允价值，为企业合并发生的审计、法律服务、评估咨询等中介费用以及其他管理费用于发生时计入当期损益。购买方作为合并对价发行的权益性证券或债务性证券的交易费用，计入权益性证券或债务性证券的初始确认金额。所涉及的或有对价按其在购买日的公允价值计入合并成本，购买日后 12 个月内出现对购买日已存在情况的新的或进一步证据而需要调整或有对价的，相应调整合并商誉。购买方发生的合并成本及在合并中取得的可辨认净资产按购买日的公允价值计量。合并成本大于合并中取得的被购买方于购买日可辨认净资产公允价值份额的差额，确认为商誉。合并成本小于合并中取得的被购买方可辨认净资产公允价值份额的，首先对取得的被购买方各项可辨认资产、负债及或有负债的公允价值以及合并成本的计量进行复核，复核后合并成本仍小于合并中取得的被购买方可辨认净资产公允价值份额的，其差额计入当期损益。

购买方取得被购买方的可抵扣暂时性差异，在购买日因不符合递延所得税资产确认条件而未予确认的，在购买日后 12 个月内，如取得新的或进一步的信息表明购买日的相关情况已经存在，预期被购买方在购买日可抵扣暂时性差异带来的经济利益能够实现的，则确认相关的递延所得税资产，同时减少商誉，商誉不足冲减的，差额部分确认为当期损益；除上述情况以外，确认与企业合并相关的递延所得税资产的，计入当期损益。

通过多次交易分步实现的非同一控制下企业合并，根据《财政部关于印发企业会计准则解释第 5 号的通知》（财会〔2012〕19 号）和《企业会计准则第 33 号——合并财务报表》第五十一条关于“一揽子交易”的判断标准（参见本附注四、5（2）），判断该多次交易是否属于“一揽子交易”。属于“一揽子交易”的，参考本部分前面各段描述及本附注四、13“长期股权投资”进行会计处理；不属于“一揽子交易”的，区分个别财务报表和合并财务报表进行相关会计处理：

在个别财务报表中，以购买日之前所持被购买方的股权投资的账面价值与购买日新增投资成本之和，作为该项投资的初始投资成本；购买日之前持有的被购买方的股权涉及其他综合收益的，在处置该项投资时将与其相关的其他综合收益采用与被购买方直接处置相关资产或负债相同的基础进行会计处理（即，除了按照权益法核算的在被购买方重新计量设定受益计划净负债或净资产导致的变动中的相应份额以外，其余转入当期投资收益）。

在合并财务报表中，对于购买日之前持有的被购买方的股权，按照该股权在购买日的公允价值进行重新计量，公允价值与其账面价值的差额计入当期投资收益；购买日之前持有的被购买方的股权涉及其他综合收益的，与其相关的其他综合收益应当采用与被购买方直接处置相关资产或负债相同的基础进行会计处理（即，除了按照权益法核算的在被购买方重新计量设定受益计划净负债或净资产导致的变动中的相应份额以外，其余转为购买日所属当期投资收益）。

## 5、合并财务报表的编制方法

### （1）合并财务报表范围的确定原则

合并财务报表的合并范围以控制为基础予以确定。控制是指本公司拥有对被投资方的权力，通过参与被投资方的相关活动而享有可变回报，并且有能力运用对被投资方的权力影响该回报金额。合并范围包括本公司及全部子公司。子公司，是指被本公司控制的主体。

一旦相关事实和情况的变化导致上述控制定义涉及的相关要素发生了变化，本公司将进行重新评估。

### （2）合并财务报表编制的方法

从取得子公司的净资产和生产经营决策的实际控制权之日起，本公司开始将其纳入合并范围；从丧失实际控制权之日起停止纳入合并范围。对于处置的子公司，处置日前的经营成果和现金流量已经适当地包括在合并利润表和合并现金流量表中；当期处置的子公司，不调整合并资产负债表的期初数。非同一控制下企业合并增加的子公司，其购买日后的经营成果及现金流量已经适当地包括在合并利润表和合并现金流量表中，且不调整合并财务报表的期初数和对比数。同一控制下企业合并增加的子公司及吸收合并下的被合并方，其自合并当期期初至合并日的经营成果和现金流量已经适当地包括在合并利润表和合并现金流量表中，并且同时调整合并财务报表的对比数。

在编制合并财务报表时，子公司与本公司采用的会计政策或会计期间不一致的，按照本公司的会计政策和会计期间对子公司财务报表进行必要的调整。对于非同一控制下企业合并取得的子公司，以购买日可辨认净资产公允价值为基础对其财务报表进行调整。

公司内所有重大往来余额、交易及未实现利润在合并财务报表编制时予以抵销。

子公司的股东权益及当期净损益中不属于本公司所拥有的部分分别作为少数股东权益及少数股东损益在合并财务报表中股东权益及净利润项下单独列示。子公司当期净损益中属于少数股东权益的份额，在合并利润表中净利润项目下以“少数股东损益”项目列示。少数股东分担的子公司的亏损超过了少数股东在该子公司期初股东权益中所享有的份额，仍冲减少数股东权益。

当因处置部分股权投资或其他原因丧失了对原有子公司的控制权时，对于剩余股权，按照其在丧失控制权日的公允价值进行重新计量。处置股权取得的对价与剩余股权公允价值之和，减去按原持股比例计算应享有原有子公司自购买日开始持续计算的净资产的份额之间的差额，计入丧失控制权当期的投资收益。与原有子公司股权投资相关的其他综合收益，在丧失控制权时采用与被购买方直接处置相关资产或负债相同的基础进行会计处理（即，除了在该原有子公司重新计量设定受益计划净负债或净资产导致的变动以外，其余一并转为当期投资收益）。其后，对该部分剩余股权按照《企业会计准则第2号——长期股权投资》或《企业会计准则第22号——金融工具确认和计量》等相关规定进行后续计量，详见本附注四、13“长期股权投资”或本附注四、9“金融工具”。

本公司通过多次交易分步处置对子公司股权投资直至丧失控制权的，需区分处置对子公司股权投资直至丧失控制权的各项交易是否属于一揽子交易。处置对子公司股权投资的各项交易的条款、条件以及经济影响符合以下一种或多种情况，通常表明应将多次交易事项作为一揽子交易进行会计处理：①这些交易是同时或者在考虑了彼此影响的情况下订立的；②这些交易整体才能达成一项完整的商业结果；③一项交易的发生取决于其他至少一项交易的发生；④一项交易单独看是不经济的，但是和其他交易一并考虑时是经济的。不属于一揽子交易的，对其中的每一项交易视情况分别按照“不丧失控制权的情况下部分处置对子公司的长期股权投资”（详见本附注四、13、（2）④）和“因处置部分股权投资或其他原因丧失了对原有子公司的控制权”（详见前段）适用的原则进行会计处理。处置对子公司股权投资直至丧失控制权的各项交易属于一揽子交易的，将各项交易作为一项处置子公司并丧失控制权的交易进行会计处理；但是，在丧失控制权之前每一次处置价款与处置投资对应的享有该子公司净资产份额的差额，在合并财务报表中确认为其他综合收益，在丧失控制权时一并转入丧失控制权当期的损益。

## 6、合营安排分类及共同经营会计处理方法

合营安排，是指一项由两个或两个以上的参与方共同控制的安排。本公司根据在合营安排中享有的权利和承担的义务，将合营安排分为共同经营和合营企业。共同经营，是指本公司享有该安排相关资产且承担该安排相关负债的合营安排。合营企业，是指本公司仅对该安排的净资产享有权利的合营安排。

本公司对合营企业的投资采用权益法核算，按照本附注四、13（2）②“权益法核算的长期股权投资”中所述的会计政策处理。

本公司作为合营方对共同经营，确认本公司单独持有的资产、单独所承担的负债，以及按本公司份额确认共同持有的资产和共同承担的负债；确认出售本公司享有的共同经营产出份额所产生的收入；按本公司份额确认共同经营因出售产出所产生的收入；确认本公司单独所发生的费用，以及按本公司份额确认共同经营发生的费用。

当本公司作为合营方向共同经营投出或出售资产（该资产不构成业务，下同）、或

者自共同经营购买资产时，在该等资产出售给第三方之前，本公司仅确认因该交易产生的损益中归属于共同经营其他参与方的部分。该等资产发生符合《企业会计准则第8号——资产减值》等规定的资产减值损失的，对于由本公司向共同经营投出或出售资产的情况，本公司全额确认该损失；对于本公司自共同经营购买资产的情况，本公司按承担的份额确认该损失。

#### 7、现金及现金等价物的确定标准

本公司现金及现金等价物包括库存现金、可以随时用于支付的存款以及本公司持有的期限短（一般为从购买日起，三个月内到期）、流动性强、易于转换为已知金额的现金、价值变动风险很小的投资。

#### 8、外币业务和外币报表折算

##### （1）外币交易的折算方法

本公司发生的外币交易在初始确认时，按交易日的即期汇率（通常指中国人民银行公布的当日外汇牌价的中间价，下同）折算为记账本位币金额，但公司发生的外币兑换业务或涉及外币兑换的交易事项，按照实际采用的汇率折算为记账本位币金额。

##### （2）对于外币货币性项目和外币非货币性项目的折算方法

资产负债表日，对于外币货币性项目采用资产负债表日即期汇率折算，由此产生的汇兑差额，除：①属于与购建符合资本化条件的资产相关的外币专门借款产生的汇兑差额按照借款费用资本化的原则处理；②可供出售的外币货币性项目除摊余成本之外的其他账面余额变动产生的汇兑差额计入其他综合收益之外，均计入当期损益。

以历史成本计量的外币非货币性项目，仍采用交易发生日的即期汇率折算的记账本位币金额计量。以公允价值计量的外币非货币性项目，采用公允价值确定日的即期汇率折算，折算后的记账本位币金额与原记账本位币金额的差额，作为公允价值变动（含汇率变动）处理，计入当期损益或确认为其他综合收益。

##### （3）外币财务报表的折算方法

编制合并财务报表涉及境外经营的，如有实质上构成对境外经营净投资的外币货币性项目，因汇率变动而产生的汇兑差额，作为“外币报表折算差额”确认为其他综合收益；处置境外经营时，计入处置当期损益。

境外经营的外币财务报表按以下方法折算为人民币报表：资产负债表中的资产和负债项目，采用资产负债表日的即期汇率折算；股东权益类项目除“未分配利润”项目外，其他项目采用发生时的即期汇率折算。利润表中的收入和费用项目，采用交易发生日的即期汇率折算。年初未分配利润为上一年折算后的年末未分配利润；年末未分配利润按折算后的利润分配各项目计算列示；折算后资产类项目与负债类项目和股东权益类项目合计数的差额，作为外币报表折算差额，确认为其他综合收益。处置境外经营并丧失控制权时，将资产负债表中股东权益项目下列示的、与该境外经营相关的外币报表折算差

额，全部或按处置该境外经营的比例转入处置当期损益。

外币现金流量，采用现金流量发生日的即期汇率折算。汇率变动对现金的影响额作为调节项目，在现金流量表中单独列报。

年初数和上年实际数按照上年财务报表折算后的数额列示。

在处置本公司在境外经营的全部所有者权益或因处置部分股权投资或其他原因丧失了对境外经营控制权时，将资产负债表中股东权益项目下列示的、与该境外经营相关的归属于母公司所有者权益的外币报表折算差额，全部转入处置当期损益。

在处置部分股权投资或其他原因导致持有境外经营权益比例降低但不丧失对境外经营控制权时，与该境外经营处置部分相关的外币报表折算差额将归属于少数股东权益，不转入当期损益。在处置境外经营为联营企业或合营企业的部分股权时，与该境外经营相关的外币报表折算差额，按处置该境外经营的比例转入处置当期损益。

## 9、金融工具

在本公司成为金融工具合同的一方时确认一项金融资产或金融负债。金融资产和金融负债在初始确认时以公允价值计量。对于以公允价值计量且其变动计入当期损益的金融资产和金融负债，相关的交易费用直接计入损益，对于其他类别的金融资产和金融负债，相关交易费用计入初始确认金额。

### (1) 金融资产和金融负债的公允价值确定方法

公允价值，是指市场参与者在计量日发生的有序交易中，出售一项资产所能收到或者转移一项负债所需支付的价格。金融工具存在活跃市场的，本公司采用活跃市场中的报价确定其公允价值。活跃市场中的报价是指易于定期从交易所、经纪商、行业协会、定价服务机构等获得的价格，且代表了在公平交易中实际发生的市场交易的价格。金融工具不存在活跃市场的，本公司采用估值技术确定其公允价值。估值技术包括参考熟悉情况并自愿交易的各方最近进行的市场交易中使用的价格、参照实质上相同的其他金融工具当前的公允价值、现金流量折现法和期权定价模型等。

### (2) 金融资产的分类、确认和计量

以常规方式买卖金融资产，按交易日进行会计确认和终止确认。金融资产在初始确认时划分为以公允价值计量且其变动计入当期损益的金融资产、持有至到期投资、贷款和应收款项以及可供出售金融资产。

#### ① 以公允价值计量且其变动计入当期损益的金融资产

包括交易性金融资产和指定为以公允价值计量且其变动计入当期损益的金融资产。

交易性金融资产是指满足下列条件之一的金融资产：**A.**取得该金融资产的目的，主要是为了近期内出售；**B.**属于进行集中管理的可辨认金融工具组合的一部分，且有客观证据表明本公司近期采用短期获利方式对该组合进行管理；**C.**属于衍生工具，但是，被指定且为有效套期工具的衍生工具、属于财务担保合同的衍生工具、与在活跃市场中没

有报价且其公允价值不能可靠计量的权益工具投资挂钩并须通过交付该权益工具结算的衍生工具除外。

符合下述条件之一的金融资产，在初始确认时可指定为以公允价值计量且其变动计入当期损益的金融资产：A.该指定可以消除或明显减少由于该金融资产的计量基础不同所导致的相关利得或损失在确认或计量方面不一致的情况；B.本公司风险管理或投资策略的正式书面文件已载明，对该金融资产所在的金融资产组合或金融资产和金融负债组合以公允价值为基础进行管理、评价并向关键管理人员报告。

以公允价值计量且其变动计入当期损益的金融资产采用公允价值进行后续计量，公允价值变动形成的利得或损失以及与该等金融资产相关的股利和利息收入计入当期损益。

### ② 持有至到期投资

是指到期日固定、回收金额固定或可确定，且本公司有明确意图和能力持有至到期的非衍生金融资产。

持有至到期投资采用实际利率法，按摊余成本进行后续计量，在终止确认、发生减值或摊销时产生的利得或损失，计入当期损益。

实际利率法是指按照金融资产或金融负债（含一组金融资产或金融负债）的实际利率计算其摊余成本及各期利息收入或支出的方法。实际利率是指将金融资产或金融负债在预期存续期间或适用的更短期间内的未来现金流量，折现为该金融资产或金融负债当前账面价值所使用的利率。

在计算实际利率时，本公司将在考虑金融资产或金融负债所有合同条款的基础上预计未来现金流量（不考虑未来的信用损失），同时还将考虑金融资产或金融负债合同各方之间支付或收取的、属于实际利率组成部分的各项收费、交易费用及折价或溢价等。

### ③ 贷款和应收款项

是指在活跃市场中没有报价、回收金额固定或可确定的非衍生金融资产。本公司划分为贷款和应收款的金融资产包括应收票据、应收账款、应收利息、应收股利及其他应收款等。

贷款和应收款项采用实际利率法，按摊余成本进行后续计量，在终止确认、发生减值或摊销时产生的利得或损失，计入当期损益。

### ④ 可供出售金融资产

包括初始确认时即被指定为可供出售的非衍生金融资产，以及除了以公允价值计量且其变动计入当期损益的金融资产、贷款和应收款项、持有至到期投资以外的金融资产。

可供出售债务工具投资的期末成本按照其摊余成本法确定，即初始确认金额扣除已偿还的本金，加上或减去采用实际利率法将该初始确认金额与到期日金额之间的差额进行摊销形成的累计摊销额，并扣除已发生的减值损失后的金额。可供出售权益工具投资

的期末成本为其初始取得成本。

可供出售金融资产采用公允价值进行后续计量，公允价值变动形成的利得或损失，除减值损失和外币货币性金融资产与摊余成本相关的汇兑差额计入当期损益外，确认为其他综合收益，在该金融资产终止确认时转出，计入当期损益。但是，在活跃市场中没有报价且其公允价值不能可靠计量的权益工具投资，以及与该权益工具挂钩并须通过交付该权益工具结算的衍生金融资产，按照成本进行后续计量。

可供出售金融资产持有期间取得的利息及被投资单位宣告发放的现金股利，计入投资收益。

### （3）金融资产减值

除了以公允价值计量且其变动计入当期损益的金融资产外，本公司在每个资产负债表日对其他金融资产的账面价值进行检查，有客观证据表明金融资产发生减值的，计提减值准备。

本公司对单项金额重大的金融资产单独进行减值测试；对单项金额不重大的金融资产，单独进行减值测试或包括在具有类似信用风险特征的金融资产组合中进行减值测试。单独测试未发生减值的金融资产（包括单项金额重大和不重大的金融资产），包括在具有类似信用风险特征的金融资产组合中再进行减值测试。已单项确认减值损失的金融资产，不包括在具有类似信用风险特征的金融资产组合中进行减值测试。

#### ① 持有至到期投资、贷款和应收款项减值

以成本或摊余成本计量的金融资产将其账面价值减记至预计未来现金流量现值，减记金额确认为减值损失，计入当期损益。金融资产在确认减值损失后，如有客观证据表明该金融资产价值已恢复，且客观上与确认该损失后发生的事项有关，原确认的减值损失予以转回，金融资产转回减值损失后的账面价值不超过假定不计提减值准备情况下该金融资产在转回日的摊余成本。

#### ② 可供出售金融资产减值

当综合相关因素判断可供出售权益工具投资公允价值下跌是严重或非暂时性下跌时，表明该可供出售权益工具投资发生减值。其中“严重下跌”是指公允价值下跌幅度累计超过 20%；“非暂时性下跌”是指公允价值连续下跌时间超过 12 个月。

可供出售金融资产发生减值时，将原计入其他综合收益的因公允价值下降形成的累计损失予以转出并计入当期损益，该转出的累计损失为该资产初始取得成本扣除已收回本金和已摊销金额、当前公允价值和原已计入损益的减值损失后的余额。

在确认减值损失后，期后如有客观证据表明该金融资产价值已恢复，且客观上与确认该损失后发生的事项有关，原确认的减值损失予以转回，可供出售权益工具投资的减值损失转回确认为其他综合收益，可供出售债务工具的减值损失转回计入当期损益。

在活跃市场中没有报价且其公允价值不能可靠计量的权益工具投资，或与该权益工

具挂钩并须通过交付该权益工具结算的衍生金融资产的减值损失，不予转回。

#### （4）金融资产转移的确认依据和计量方法

满足下列条件之一的金融资产，予以终止确认：①收取该金融资产现金流量的合同权利终止；②该金融资产已转移，且将金融资产所有权上几乎所有的风险和报酬转移给转入方；③该金融资产已转移，虽然企业既没有转移也没有保留金融资产所有权上几乎所有的风险和报酬，但是放弃了对该金融资产控制。

若企业既没有转移也没有保留金融资产所有权上几乎所有的风险和报酬，且未放弃对该金融资产的控制的，则按照继续涉入所转移金融资产的程度确认有关金融资产，并相应确认有关负债。继续涉入所转移金融资产的程度，是指该金融资产价值变动使企业面临的风险水平。

金融资产整体转移满足终止确认条件的，将所转移金融资产的账面价值及因转移而收到的对价与原计入其他综合收益的公允价值变动累计额之和的差额计入当期损益。

金融资产部分转移满足终止确认条件的，将所转移金融资产的账面价值在终止确认及未终止确认部分之间按其相对的公允价值进行分摊，并将因转移而收到的对价与应分摊至终止确认部分的原计入其他综合收益的公允价值变动累计额之和与分摊的前述账面金额之差额计入当期损益。

本公司对采用附追索权方式出售的金融资产，或将持有的金融资产背书转让，需确定该金融资产所有权上几乎所有的风险和报酬是否已经转移。已将该金融资产所有权上几乎所有的风险和报酬转移给转入方的，终止确认该金融资产；保留了金融资产所有权上几乎所有的风险和报酬的，不终止确认该金融资产；既没有转移也没有保留金融资产所有权上几乎所有的风险和报酬的，则继续判断企业是否对该资产保留了控制，并根据前面各段所述的原则进行会计处理。

#### （5）金融负债的分类和计量

金融负债在初始确认时划分为以公允价值计量且其变动计入当期损益的金融负债和其他金融负债。初始确认金融负债，以公允价值计量。对于以公允价值计量且其变动计入当期损益的金融负债，相关的交易费用直接计入当期损益，对于其他金融负债，相关交易费用计入初始确认金额。

##### ① 以公允价值计量且其变动计入当期损益的金融负债

分类为交易性金融负债和在初始确认时指定为以公允价值计量且其变动计入当期损益的金融负债的条件与分类为交易性金融资产和在初始确认时指定为以公允价值计量且其变动计入当期损益的金融资产的条件一致。

以公允价值计量且其变动计入当期损益的金融负债采用公允价值进行后续计量，公允价值的变动形成的利得或损失以及与该等金融负债相关的股利和利息支出计入当期损益。

## ② 其他金融负债

与在活跃市场中没有报价、公允价值不能可靠计量的权益工具挂钩并须通过交付该权益工具结算的衍生金融负债，按照成本进行后续计量。其他金融负债采用实际利率法，按摊余成本进行后续计量，终止确认或摊销产生的利得或损失计入当期损益。

## ③ 财务担保合同

不属于指定为以公允价值计量且其变动计入当期损益的金融负债的财务担保合同，或没有指定为以公允价值计量且其变动计入损益并将以低于市场利率贷款的贷款承诺，以公允价值进行初始确认，在初始确认后按照《企业会计准则第 13 号—或有事项》确定的金额和初始确认金额扣除按照《企业会计准则第 14 号—收入》的原则确定的累计摊销额后的余额之中的较高者进行后续计量。

### (6) 金融负债的终止确认

金融负债的现时义务全部或部分已经解除的，才能终止确认该金融负债或其一部分。本公司（债务人）与债权人之间签订协议，以承担新金融负债方式替换现存金融负债，且新金融负债与现存金融负债的合同条款实质上不同的，终止确认现存金融负债，并同时确认新金融负债。

金融负债全部或部分终止确认的，将终止确认部分的账面价值与支付的对价（包括转出的非现金资产或承担的新金融负债）之间的差额，计入当期损益。

### (7) 衍生工具及嵌入衍生工具

衍生工具于相关合同签署日以公允价值进行初始计量，并以公允价值进行后续计量。除指定为套期工具且套期高度有效的衍生工具，其公允价值变动形成的利得或损失将根据套期关系的性质按照套期会计的要求确定计入损益的期间外，其余衍生工具的公允价值变动计入当期损益。

对包含嵌入衍生工具的混合工具，如未指定为以公允价值计量且其变动计入当期损益的金融资产或金融负债，嵌入衍生工具与该主合同在经济特征及风险方面不存在紧密关系，且与嵌入衍生工具条件相同，单独存在的工具符合衍生工具定义的，嵌入衍生工具从混合工具中分拆，作为单独的衍生金融工具处理。如果无法在取得时或后续的资产负债表日对嵌入衍生工具进行单独计量，则将混合工具整体指定为以公允价值计量且其变动计入当期损益的金融资产或金融负债。

### (8) 金融资产和金融负债的抵销

当本公司具有抵销已确认金融资产和金融负债的法定权利，且目前可执行该种法定权利，同时本公司计划以净额结算或同时变现该金融资产和清偿该金融负债时，金融资产和金融负债以相互抵销后的金额在资产负债表内列示。除此以外，金融资产和金融负债在资产负债表内分别列示，不予相互抵销。

### (9) 权益工具

权益工具是指能证明拥有本公司在扣除所有负债后的资产中的剩余权益的合同。本公司发行（含再融资）、回购、出售或注销权益工具作为权益的变动处理。本公司不确认权益工具的公允价值变动。与权益性交易相关的交易费用从权益中扣减。

本公司对权益工具持有方的各种分配（不包括股票股利），减少股东权益。本公司不确认权益工具的公允价值变动额。

## 10、应收款项

应收款项包括应收账款、其他应收款等。

### （1）坏账准备的确认标准

本公司在资产负债表日对应收款项账面价值进行检查，对存在下列客观证据表明应收款项发生减值的，计提减值准备：①债务人发生严重的财务困难；②债务人违反合同条款（如偿付利息或本金发生违约或逾期等）；③债务人很可能倒闭或进行其他财务重组；④其他表明应收款项发生减值的客观依据。

### （2）坏账准备的计提方法

① 单项金额重大并单项计提坏账准备的应收款项坏账准备的确认标准、计提方法  
本公司将金额为人民币 100 万元以上的应收款项确认为单项金额重大的应收款项。

本公司对单项金额重大的应收款项单独进行减值测试，单独测试未发生减值的金融资产，包括在具有类似信用风险特征的金融资产组合中进行减值测试。单项测试已确认减值损失的应收款项，不再包括在具有类似信用风险特征的应收款项组合中进行减值测试。

② 按信用风险组合计提坏账准备的应收款项的确定依据、坏账准备计提方法

本公司对单项金额不重大以及金额重大但单项测试未发生减值的应收款项，按信用风险特征的相似性和相关性对金融资产进行分组。这些信用风险通常反映债务人按照该等资产的合同条款偿还所有到期金额的能力，并且与被检查资产的未来现金流量测算相关。

不同组合的确定依据：

项目	确定组合的依据
以账龄为信用风险特征的组合	相同账龄的应收款项具有类似的信用风险特征
以账龄为信用风险特征的应收款项	账龄分析法

组合中，采用账龄分析法计提坏账准备的组合计提方法

账 龄	应收账款计提比例（%）	其他应收款计提比例（%）
1 年以内（含 1 年，下同）	5.00	5.00
1-2 年	10.00	10.00
2-3 年	50.00	50.00
3 年以上	100.00	100.00

## ③ 单项金额虽不重大但单项计提坏账准备的应收款项

单项计提坏账准备的理由	有确凿证据表明可收回性存在明显异常
坏账准备的计提方法	个别认定法

## (3) 坏账准备的转回

如有客观证据表明该应收款项价值已恢复，且客观上与确认该损失后发生的事项有关，原确认的减值损失予以转回，计入当期损益。但是，该转回后的账面价值不超过假定不计提减值准备情况下该应收款项在转回日的摊余成本。

**11、存货**

## (1) 存货的分类

存货主要包括在途物资、原材料、在产品、半成品、库存商品、周转材料、发出商品、委托加工物资等。

## (2) 存货取得和发出的计价方法

存货在取得时按实际成本计价，存货成本包括采购成本、加工成本和其他成本。领用和发出时按加权平均法计价。

## (3) 存货可变现净值的确认和跌价准备的计提方法

可变现净值是指在日常活动中，存货的估计售价减去至完工时估计将要发生的成本、估计的销售费用以及相关税费后的金额。在确定存货的可变现净值时，以取得的确凿证据为基础，同时考虑持有存货的目的以及资产负债表日后事项的影响。

在资产负债表日，存货按照成本与可变现净值孰低计量。当其可变现净值低于成本时，提取存货跌价准备。存货跌价准备通常按单个存货项目的成本高于其可变现净值的差额提取。

计提存货跌价准备后，如果以前减记存货价值的影响因素已经消失，导致存货的可变现净值高于其账面价值的，在原已计提的存货跌价准备金额内予以转回，转回的金额计入当期损益。

## (4) 存货的盘存制度为永续盘存制。

## (5) 低值易耗品和包装物的摊销方法

低值易耗品于领用时按一次摊销法摊销；包装物于领用时按一次摊销法摊销。

**12、划分为持有待售资产**

若某项非流动资产在其当前状况下仅根据出售此类资产的惯常条款即可立即出售，本公司已就处置该项非流动资产作出决议，已经与受让方签订了不可撤销的转让协议，且该项转让将在一年内完成，则该非流动资产作为持有待售非流动资产核算，自划分为持有待售之日起不计提折旧或进行摊销，按照账面价值与公允价值减去处置费用后的净额孰低计量。持有待售的非流动资产包括单项资产和处置组。如果处置组是一个《企业会计准则第8号——资产减值》所定义的资产组，并且按照该准则的规定将企业合并

中取得的商誉分摊至该资产组，或者该处置组是资产组中的一项经营，则该处置组包括企业合并中所形成的商誉。

被划分为持有待售的单项非流动资产和处置组中的资产，在资产负债表的流动资产部分单独列报；被划分为持有待售的处置组中的与转让资产相关的负债，在资产负债表的流动负债部分单独列报。

某项资产或处置组被划归为持有待售，但后来不再满足持有待售的非流动资产的确 认条件，本公司停止将其划归为持有待售，并按照下列两项金额中较低者进行计量：

（1）该资产或处置组被划归为持有待售之前的账面价值，按照其假定在没有被划归为持有待售的情况下原应确认的折旧、摊销或减值进行调整后的金额；（2）决定不再出售之日的可收回金额。

### 13、长期股权投资

本部分所指的长期股权投资是指本公司对被投资单位具有控制、共同控制或重大影响的长期股权投资。本公司对被投资单位不具有控制、共同控制或重大影响的长期股权投资，作为可供出售金融资产或以公允价值计量且其变动计入当期损益的金融资产核算，其会计政策详见附注四、9“金融工具”。

共同控制，是指本公司按照相关约定对某项安排所共有的控制，并且该安排的相关活动必须经过分享控制权的参与方一致同意后才能决策。重大影响，是指本公司对被投资单位的财务和经营政策有参与决策的权力，但并不能够控制或者与其他方一起共同控制这些政策的制定。

#### （1）投资成本的确定

对于同一控制下的企业合并取得的长期股权投资，在合并日按照被合并方股东权益在最终控制方合并财务报表中的账面价值的份额作为长期股权投资的初始投资成本。长期股权投资初始投资成本与支付的现金、转让的非现金资产以及所承担债务账面价值之间的差额，调整资本公积；资本公积不足冲减的，调整留存收益。以发行权益性证券作为合并对价的，在合并日按照被合并方股东权益在最终控制方合并财务报表中的账面价值的份额作为长期股权投资的初始投资成本，按照发行股份的面值总额作为股本，长期股权投资初始投资成本与所发行股份面值总额之间的差额，调整资本公积；资本公积不足冲减的，调整留存收益。通过多次交易分步取得同一控制下被合并方的股权，最终形成同一控制下企业合并的，应分别是否属于“一揽子交易”进行处理：属于“一揽子交易”的，将各项交易作为一项取得控制权的交易进行会计处理。不属于“一揽子交易”的，在合并日按照应享有被合并方股东权益在最终控制方合并财务报表中的账面价值的份额作为长期股权投资的初始投资成本，长期股权投资初始投资成本与达到合并前的长期股权投资账面价值加上合并日进一步取得股份新支付对价的账面价值之和的差额，调整资

本公积；资本公积不足冲减的，调整留存收益。合并日之前持有的股权投资因采用权益法核算或为可供出售金融资产而确认的其他综合收益，暂不进行会计处理。

对于非同一控制下的企业合并取得的长期股权投资，在购买日按照合并成本作为长期股权投资的初始投资成本，合并成本包括购买方付出的资产、发生或承担的负债、发行的权益性证券的公允价值之和。通过多次交易分步取得被购买方的股权，最终形成非同一控制下的企业合并的，应分别是否属于“一揽子交易”进行处理：属于“一揽子交易”的，将各项交易作为一项取得控制权的交易进行会计处理。不属于“一揽子交易”的，按照原持有被购买方的股权投资账面价值加上新增投资成本之和，作为改按成本法核算的长期股权投资的初始投资成本。原持有的股权采用权益法核算的，相关其他综合收益暂不进行会计处理。原持有股权投资为可供出售金融资产的，其公允价值与账面价值之间的差额，以及原计入其他综合收益的累计公允价值变动转入当期损益。

合并方或购买方为企业合并发生的审计、法律服务、评估咨询等中介费用以及其他相关管理费用，于发生时计入当期损益。

除企业合并形成的长期股权投资外的其他股权投资，按成本进行初始计量，该成本视长期股权投资取得方式的不同，分别按照本公司实际支付的现金购买价款、本公司发行的权益性证券的公允价值、投资合同或协议约定的价值、非货币性资产交换交易中换出资产的公允价值或原账面价值、该项长期股权投资自身的公允价值等方式确定。与取得长期股权投资直接相关的费用、税金及其他必要支出也计入投资成本。对于因追加投资能够对被投资单位实施重大影响或实施共同控制但不构成控制的，长期股权投资成本为按照《企业会计准则第 22 号——金融工具确认和计量》确定的原持有股权投资的公允价值加上新增投资成本之和。

## （2）后续计量及损益确认方法

对被投资单位具有共同控制（构成共同经营者除外）或重大影响的长期股权投资，采用权益法核算。此外，公司财务报表采用成本法核算能够对被投资单位实施控制的长期股权投资。

### ① 成本法核算的长期股权投资

采用成本法核算时，长期股权投资按初始投资成本计价，追加或收回投资调整长期股权投资的成本。除取得投资时实际支付的价款或者对价中包含的已宣告但尚未发放的现金股利或者利润外，当期投资收益按照享有被投资单位宣告发放的现金股利或利润确认。

### ② 权益法核算的长期股权投资

采用权益法核算时，长期股权投资的初始投资成本大于投资时应享有被投资单位可辨认净资产公允价值份额的，不调整长期股权投资的初始投资成本；初始投资成本小于投资时应享有被投资单位可辨认净资产公允价值份额的，其差额计入当期损益，同时调

整长期股权投资的成本。

采用权益法核算时,按照应享有或应分担的被投资单位实现的净损益和其他综合收益的份额,分别确认投资收益和其他综合收益,同时调整长期股权投资的账面价值;按照被投资单位宣告分派的利润或现金股利计算应享有的部分,相应减少长期股权投资的账面价值;对于被投资单位除净损益、其他综合收益和利润分配以外所有者权益的其他变动,调整长期股权投资的账面价值并计入资本公积。在确认应享有被投资单位净损益的份额时,以取得投资时被投资单位各项可辨认资产等的公允价值为基础,对被投资单位的净利润进行调整后确认。被投资单位采用的会计政策及会计期间与本公司不一致的,按照本公司的会计政策及会计期间对被投资单位的财务报表进行调整,并据以确认投资收益和其他综合收益。对于本公司与联营企业及合营企业之间发生的交易,投出或出售的资产不构成业务的,未实现内部交易损益按照享有的比例计算归属于本公司的部分予以抵销,在此基础上确认投资损益。但本公司与被投资单位发生的未实现内部交易损失,属于所转让资产减值损失的,不予以抵销。本公司向合营企业或联营企业投出的资产构成业务的,投资方因此取得长期股权投资但未取得控制权的,以投出业务的公允价值作为新增长期股权投资的初始投资成本,初始投资成本与投出业务的账面价值之差,全额计入当期损益。本公司向合营企业或联营企业出售的资产构成业务的,取得的对价与业务的账面价值之差,全额计入当期损益。本公司自联营企业及合营企业购入的资产构成业务的,按《企业会计准则第20号——企业合并》的规定进行会计处理,全额确认与交易相关的利得或损失。

在确认应分担被投资单位发生的净亏损时,以长期股权投资的账面价值和其他实质上构成对被投资单位净投资的长期权益减记至零为限。此外,如本公司对被投资单位负有承担额外损失的义务,则按预计承担的义务确认预计负债,计入当期投资损失。被投资单位以后期间实现净利润的,本公司在收益分享额弥补未确认的亏损分担额后,恢复确认收益分享额。

对于本公司2014年7月1日首次执行新会计准则之前已经持有的对联营企业和合营企业的长期股权投资,如存在与该投资相关的股权投资借方差额,按原剩余期限直线摊销的金额计入当期损益。

### ③ 收购少数股权

在编制合并财务报表时,因购买少数股权新增的长期股权投资与按照新增持股比例计算应享有子公司自购买日(或合并日)开始持续计算的净资产份额之间的差额,调整资本公积,资本公积不足冲减的,调整留存收益。

### ④ 处置长期股权投资

在合并财务报表中,母公司在不丧失控制权的情况下部分处置对子公司的长期股权投资,处置价款与处置长期股权投资相对应享有子公司净资产的差额计入股东权益;母

公司部分处置对子公司的长期股权投资导致丧失对子公司控制权的，按本附注四、5、（2）“合并财务报表编制的方法”中所述的相关会计政策处理。

其他情形下的长期股权投资处置，对于处置的股权，其账面价值与实际取得价款的差额，计入当期损益。

采用权益法核算的长期股权投资，处置后的剩余股权仍采用权益法核算的，在处置时将原计入股东权益的其他综合收益部分按相应的比例采用与被投资单位直接处置相关资产或负债相同的基础进行会计处理。因被投资方除净损益、其他综合收益和利润分配以外的其他所有者权益变动而确认的所有者权益，按比例结转入当期损益。

采用成本法核算的长期股权投资，处置后剩余股权仍采用成本法核算的，其在取得对被投资单位的控制之前因采用权益法核算或金融工具确认和计量准则核算而确认的其他综合收益，采用与被投资单位直接处置相关资产或负债相同的基础进行会计处理，并按比例结转当期损益；因采用权益法核算而确认的被投资单位净资产中除净损益、其他综合收益和利润分配以外的其他所有者权益变动按比例结转当期损益。

本公司因处置部分股权投资丧失了对被投资单位的控制的，在编制个别财务报表时，处置后的剩余股权能够对被投资单位实施共同控制或施加重大影响的，改按权益法核算，并对该剩余股权视同自取得时即采用权益法核算进行调整；处置后的剩余股权不能对被投资单位实施共同控制或施加重大影响的，改按金融工具确认和计量准则的有关规定进行会计处理，其在丧失控制之日的公允价值与账面价值之间的差额计入当期损益。对于本公司取得对被投资单位的控制之前，因采用权益法核算或金融工具确认和计量准则核算而确认的其他综合收益，在丧失对被投资单位控制时采用与被投资单位直接处置相关资产或负债相同的基础进行会计处理，因采用权益法核算而确认的被投资单位净资产中除净损益、其他综合收益和利润分配以外的其他所有者权益变动在丧失对被投资单位控制时结转入当期损益。其中，处置后的剩余股权采用权益法核算的，其他综合收益和其他所有者权益按比例结转；处置后的剩余股权改按金融工具确认和计量准则进行会计处理的，其他综合收益和其他所有者权益全部结转。

本公司因处置部分股权投资丧失了对被投资单位的共同控制或重大影响的，处置后的剩余股权改按金融工具确认和计量准则核算，其在丧失共同控制或重大影响之日的公允价值与账面价值之间的差额计入当期损益。原股权投资因采用权益法核算而确认的其他综合收益，在终止采用权益法核算时采用与被投资单位直接处置相关资产或负债相同的基础进行会计处理，因被投资方除净损益、其他综合收益和利润分配以外的其他所有者权益变动而确认的所有者权益，在终止采用权益法时全部转入当期投资收益。

本公司通过多次交易分步处置对子公司股权投资直至丧失控制权，如果上述交易属于一揽子交易的，将各项交易作为一项处置子公司股权投资并丧失控制权的交易进行会计处理，在丧失控制权之前每一次处置价款与所处置的股权对应的长期股权投资账面价

值之间的差额，先确认为其他综合收益，到丧失控制权时再一并转入丧失控制权的当期损益。

#### 14、固定资产

##### (1) 固定资产确认条件

固定资产是指为生产商品、提供劳务、出租或经营管理而持有的，使用寿命超过一个会计年度的有形资产。固定资产仅在与其有关的经济利益很可能流入本公司，且其成本能够可靠地计量时才予以确认。固定资产按成本并考虑预计弃置费用因素的影响进行初始计量。

##### (2) 各类固定资产的折旧方法

固定资产从达到预定可使用状态的次月起，采用年限平均法在使用寿命内计提折旧。各类固定资产的使用寿命、预计净残值和年折旧率如下：

类别	折旧方法	折旧年限（年）	残值率（%）	年折旧率（%）
房屋及建筑物	年限平均法	20	5.00	4.75
专用设备	年限平均法	5	5.00	19.00
通用设备	年限平均法	3-5	5.00	19.00-31.67
运输设备	年限平均法	5	5.00	19.00

预计净残值是指假定固定资产预计使用寿命已满并处于使用寿命终了时的预期状态，本公司目前从该项资产处置中获得的扣除预计处置费用后的金额。

##### (3) 固定资产的减值测试方法及减值准备计提方法

固定资产的减值测试方法和减值准备计提方法详见附注四、19“长期资产减值”。

##### (4) 融资租入固定资产的认定依据及计价方法

融资租赁为实质上转移了与资产所有权有关的全部风险和报酬的租赁，其所有权最终可能转移，也可能不转移。以融资租赁方式租入的固定资产采用与自有固定资产一致的政策计提租赁资产折旧。能够合理确定租赁期届满时取得租赁资产所有权的在租赁资产使用寿命内计提折旧，无法合理确定租赁期届满能够取得租赁资产所有权的，在租赁期与租赁资产使用寿命两者中较短的期间内计提折旧。

##### (5) 其他说明

与固定资产有关的后续支出，如果与该固定资产有关的经济利益很可能流入且其成本能可靠地计量，则计入固定资产成本，并终止确认被替换部分的账面价值。除此以外的其他后续支出，在发生时计入当期损益。

当固定资产处于处置状态或预期通过使用或处置不能产生经济利益时，终止确认该固定资产。固定资产出售、转让、报废或毁损的处置收入扣除其账面价值和相关税费后的差额计入当期损益。

本公司至少于年度终了对固定资产的使用寿命、预计净残值和折旧方法进行复核，

如发生改变则作为会计估计变更处理。

## 15、在建工程

在建工程成本按实际工程支出确定，包括在建期间发生的各项工程支出、工程达到预定可使用状态前的资本化的借款费用以及其他相关费用等。在建工程在达到预定可使用状态后结转为固定资产。

在建工程的减值测试方法和减值准备计提方法详见附注四、19“长期资产减值”。

## 16、借款费用

借款费用包括借款利息、折价或溢价的摊销、辅助费用以及因外币借款而发生的汇兑差额等。可直接归属于符合资本化条件的资产的购建或者生产的借款费用，在资产支出已经发生、借款费用已经发生、为使资产达到预定可使用或可销售状态所必要的购建或生产活动已经开始时，开始资本化；构建或者生产的符合资本化条件的资产达到预定可使用状态或者可销售状态时，停止资本化。其余借款费用在发生当期确认为费用。

专门借款当期实际发生的利息费用，减去尚未动用的借款资金存入银行取得的利息收入或进行暂时性投资取得的投资收益后的金额予以资本化；一般借款根据累计资产支出超过专门借款部分的资产支出加权平均数乘以所占用一般借款的资本化率，确定资本化金额。资本化率根据一般借款的加权平均利率计算确定。

资本化期间内，外币专门借款的汇兑差额全部予以资本化；外币一般借款的汇兑差额计入当期损益。

符合资本化条件的资产指需要经过相当长时间的购建或者生产活动才能达到预定可使用或可销售状态的固定资产、投资性房地产和存货等资产。

如果符合资本化条件的资产在购建或生产过程中发生非正常中断、并且中断时间连续超过3个月的，暂停借款费用的资本化，直至资产的购建或生产活动重新开始。

## 17、无形资产

### (1) 无形资产

无形资产是指本公司拥有或者控制的没有实物形态的可辨认非货币性资产。

无形资产按成本进行初始计量。与无形资产有关的支出，如果相关的经济利益很可能流入本公司且其成本能可靠地计量，则计入无形资产成本。除此以外的其他项目的支出，在发生时计入当期损益。

取得的土地使用权通常作为无形资产核算。自行开发建造厂房等建筑物，相关的土地使用权支出和建筑物建造成本则分别作为无形资产和固定资产核算。如为外购的房屋及建筑物，则将有关价款在土地使用权和建筑物之间进行分配，难以合理分配的，全部作为固定资产处理。

使用寿命有限的无形资产自可供使用时起，对其原值减去预计净残值和已计提的减值准备累计金额在其预计使用寿命内采用直线法分期平均摊销。使用寿命不确定的无形

资产不予摊销。

期末，对使用寿命有限的无形资产的使用寿命和摊销方法进行复核，如发生变更则作为会计估计变更处理。此外，还对使用寿命不确定的无形资产的使用寿命进行复核，如果有证据表明该无形资产为企业带来经济利益的期限是可预见的，则估计其使用寿命并按照使用寿命有限的无形资产的摊销政策进行摊销。

## （2）研究与开发支出

本公司内部研究开发项目的支出分为研究阶段支出与开发阶段支出。

研究阶段的支出，于发生时计入当期损益。

开发阶段的支出同时满足下列条件的，确认为无形资产，不能满足下述条件的开发阶段的支出计入当期损益：

- ① 完成该无形资产以使其能够使用或出售在技术上具有可行性；
- ② 具有完成该无形资产并使用或出售的意图；
- ③ 无形资产产生经济利益的方式，包括能够证明运用该无形资产生产的产品存在市场或无形资产自身存在市场，无形资产将在内部使用的，能够证明其有用性；
- ④ 有足够的技术、财务资源和其他资源支持，以完成该无形资产的开发，并有能力使用或出售该无形资产；
- ⑤ 归属于该无形资产开发阶段的支出能够可靠地计量。

无法区分研究阶段支出和开发阶段支出的，将发生的研发支出全部计入当期损益。

## （3）无形资产的减值测试方法及减值准备计提方法

无形资产的减值测试方法和减值准备计提方法详见附注四、19“长期资产减值”。

## 18、长期待摊费用

长期待摊费用为已经发生但应由报告期和以后各期负担的分摊期限在一年以上的各项费用。本公司的长期待摊费用主要包括装修费等。长期待摊费用在预计受益期间按直线法摊销。

## 19、长期资产减值

对于固定资产、在建工程、使用寿命有限的无形资产、以成本模式计量的投资性房地产及对子公司、合营企业、联营企业的长期股权投资等非流动非金融资产，本公司于资产负债表日判断是否存在减值迹象。如存在减值迹象的，则估计其可收回金额，进行减值测试。商誉、使用寿命不确定的无形资产和尚未达到可使用状态的无形资产，无论是否存在减值迹象，每年均进行减值测试。

减值测试结果表明资产的可收回金额低于其账面价值的，按其差额计提减值准备并计入减值损失。可收回金额为资产的公允价值减去处置费用后的净额与资产预计未来现金流量的现值两者之间的较高者。资产的公允价值根据公平交易中销售协议价格确定；不存在销售协议但存在资产活跃市场的，公允价值按照该资产的买方出价确定；不存在

销售协议和资产活跃市场的，则以可获取的最佳信息为基础估计资产的公允价值。处置费用包括与资产处置有关的法律费用、相关税费、搬运费以及为使资产达到可销售状态所发生的直接费用。资产预计未来现金流量的现值，按照资产在持续使用过程中和最终处置时所产生的预计未来现金流量，选择恰当的折现率对其进行折现后的金额加以确定。资产减值准备按单项资产为基础计算并确认，如果难以对单项资产的可收回金额进行估计的，以该资产所属的资产组确定资产组的可收回金额。资产组是能够独立产生现金流入的最小资产组合。

在财务报表中单独列示的商誉，在进行减值测试时，将商誉的账面价值分摊至预期从企业合并的协同效应中受益的资产组或资产组组合。测试结果表明包含分摊的商誉的资产组或资产组组合的可收回金额低于其账面价值的，确认相应的减值损失。减值损失金额先抵减分摊至该资产组或资产组组合的商誉的账面价值，再根据资产组或资产组组合中除商誉以外的其他各项资产的账面价值所占比重，按比例抵减其他各项资产的账面价值。

上述资产减值损失一经确认，以后期间不予转回价值得以恢复的部分。

## 20、职工薪酬

本公司职工薪酬主要包括短期薪酬、离职后福利、辞退福利和其他长期职工福利。其中：

短期薪酬主要包括工资、奖金、津贴和补贴、职工福利费、医疗保险费、生育保险费、工伤保险费、住房公积金、工会经费和职工教育经费、非货币性福利等。本公司在职工为本公司提供服务的会计期间将实际发生的短期职工薪酬确认为负债，并计入当期损益或相关资产成本。其中非货币性福利按公允价值计量。

离职后福利主要包括设定提存计划及设定受益计划。其中设定提存计划主要包括基本养老保险、失业保险以及年金等，相应的应缴存金额于发生时计入相关资产成本或当期损益。

在职工劳动合同到期之前解除与职工的劳动关系，或为鼓励职工自愿接受裁减而提出给予补偿的建议，在本公司不能单方面撤回因解除劳动关系计划或裁减建议所提供的辞退福利时，和本公司确认与涉及支付辞退福利的重组相关的成本两者孰早日，确认辞退福利产生的职工薪酬负债，并计入当期损益。但辞退福利预期在年度报告期结束后十二个月不能完全支付的，按照其他长期职工福利处理。

职工内部退休计划采用上述辞退福利相同的原则处理。本公司将自职工停止提供服务日至正常退休日的期间拟支付的内退人员工资和缴纳的社会保险费等，在符合预计负债确认条件时，计入当期损益（辞退福利）。

本公司向职工提供的其他长期职工福利，符合设定提存计划的，按照设定提存计划进行会计处理，除此之外按照设定收益计划进行会计处理。

## 21、预计负债

当与或有事项相关的义务同时符合以下条件，确认为预计负债：（1）该义务是本公司承担的现时义务；（2）履行该义务很可能导致经济利益流出；（3）该义务的金额能够可靠地计量。

在资产负债表日，考虑与或有事项有关的风险、不确定性和货币时间价值等因素，按照履行相关现时义务所需支出的最佳估计数对预计负债进行计量。

如果清偿预计负债所需支出全部或部分预期由第三方补偿的，补偿金额在基本确定能够收到时，作为资产单独确认，且确认的补偿金额不超过预计负债的账面价值。

## 22、股份支付

### （1）股份支付的会计处理方法

股份支付是为了获取职工或其他方提供服务而授予权益工具或者承担以权益工具为基础确定的负债的交易。股份支付分为以权益结算的股份支付和以现金结算的股份支付

#### ① 以权益结算的股份支付

用以换取职工提供的服务的权益结算的股份支付，以授予职工权益工具在授予日的公允价值计量。该公允价值的金额在完成等待期内的服务或达到规定业绩条件才可行权的情况下，在等待期内以对可行权权益工具数量的最佳估计为基础，按直线法计算计入相关成本或费用/在授予后立即可行权时，在授予日计入相关成本或费用，相应增加资本公积。

在等待期内每个资产负债表日，本公司根据最新取得的可行权职工人数变动等后续信息做出最佳估计，修正预计可行权的权益工具数量。上述估计的影响计入当期相关成本或费用，并相应调整资本公积。

用以换取其他方服务的权益结算的股份支付，如果其他方服务的公允价值能够可靠计量，按照其他方服务在取得日的公允价值计量，如果其他方服务的公允价值不能可靠计量，但权益工具的公允价值能够可靠计量的，按照权益工具在服务取得日的公允价值计量，计入相关成本或费用，相应增加股东权益。

#### ② 以现金结算的股份支付

以现金结算的股份支付，按照本公司承担的以股份或其他权益工具为基础确定的负债的公允价值计量。如授予后立即可行权，在授予日计入相关成本或费用，相应增加负债；如须完成等待期内的服务或达到规定业绩条件以后才可行权，在等待期的每个资产负债表日，以对可行权情况的最佳估计为基础，按照本公司承担负债的公允价值金额，将当期取得的服务计入成本或费用，相应增加负债。

在相关负债结算前的每个资产负债表日以及结算日，对负债的公允价值重新计量，其变动计入当期损益。

## (2) 修改、终止股份支付计划的相关会计处理

本公司对股份支付计划进行修改时，若修改增加了所授予权益工具的公允价值，按照权益工具公允价值的增加相应确认取得服务的增加。权益工具公允价值的增加是指修改前后的权益工具在修改日的公允价值之间的差额。若修改减少了股份支付公允价值总额或采用了其他不利于职工的方式，则仍继续对取得的服务进行会计处理，视同该变更从未发生，除非本公司取消了部分或全部已授予的权益工具。

在等待期内，如果取消了授予的权益工具，本公司对取消所授予的权益性工具作为加速行权处理，将剩余等待期内应确认的金额立即计入当期损益，同时确认资本公积。职工或其他方能够选择满足非可行权条件但在等待期内未满足的，本公司将其作为授予权益工具的取消处理。

## 23、优先股、永续债等其他金融工具

### (1) 永续债和优先股等的区分

本公司发行的永续债和优先股等金融工具，同时符合以下条件的，作为权益工具：

①该金融工具不包括交付现金或其他金融资产给其他方，或在潜在不利条件下与其他方交换金融资产或金融负债的合同义务；

②如将来须用或可用企业自身权益工具结算该金融工具的，如该金融工具为非衍生工具，则不包括交付可变数量的自身权益工具进行结算的合同义务；如为衍生工具，则本公司只能通过以固定数量的自身权益工具交换固定金额的现金或其他金融资产结算该金融工具。

除按上述条件可归类为权益工具的金融工具以外，本公司发行的其他金融工具应归类为金融负债。

本公司发行的金融工具为复合金融工具的，按照负债成分的公允价值确认为一项负债，按实际收到的金额扣除负债成分的公允价值后的金额，确认为“其他权益工具”。发行复合金融工具发生的交易费用，在负债成分和权益成分之间按照各自占总发行价款的比例进行分摊。

### (2) 永续债和优先股等的会计处理方法

归类为金融负债的永续债和优先股等金融工具，其相关利息、股利（或股息）、利得或损失，以及赎回或再融资产生的利得或损失等，除符合资本化条件的借款费用（参见本附注四、17“借款费用”）以外，均计入当期损益。

归类为权益工具的永续债和优先股等金融工具，其发行（含再融资）、回购、出售或注销时，本公司作为权益的变动处理，相关交易费用亦从权益中扣减。本公司对权益工具持有方的分配作为利润分配处理。

本公司不确认权益工具的公允价值变动。

## 24、收入

### （1）商品销售收入

本公司已将商品所有权上的主要风险和报酬转移给购买方；既没有保留通常与所有权相联系的继续管理权，也没有对已售出的商品实施有效控制；相关的经济利益很可能流入本公司；相关的收入和成本能够可靠的计量时确认收入，公司根据销售变频器、电动汽车电机控制器、伺服驱动器等产品是否需要安装，其收入确认方法具体如下：

① 不需要安装的商品销售收入：在客户收到商品验收合格后确认销售收入。

② 需要安装的商品销售收入：需要安装的商品在安装调试合格，取得客户的验收单后确认销售收入。

### （2）对外提供劳务收入按以下方法确认

在资产负债表日提供劳务交易的结果能够可靠估计的，采用完工百分比法确认。完工进度根据实际情况选用下列方法确定：

① 已完工作的测量。

② 已经提供的劳务占应提供劳务总量的比例。

③ 已经发生的成本占估计总成本的比例。

按照从接受劳务方已收或应收的合同或协议价款确定提供劳务收入总额，但已收或应收的合同或协议价款不公允的除外。资产负债表日按照提供劳务收入总额乘以完工进度扣除以前会计期间累计已确认提供劳务收入后的金额，确认当期提供劳务收入。

在资产负债表日提供劳务交易结果不能够可靠估计的，分别下列情况处理：

① 已发生的劳务成本预计能够得到补偿的，按照已经发生的劳务成本金额确认提供劳务收入，并按相同金额结转劳务成本。

② 已发生的劳务成本预计不能够得到补偿的，将已经发生的劳务成本计入当期损益，不确认提供劳务收入。

### （3）让渡资产使用权

与交易相关的经济利益很可能流入本公司，收入的金额能够可靠地计量时，分别下列情况确定让渡资产使用权收入金额：

① 利息收入金额，按照他人使用本公司货币资金的时间和实际利率计算确定。

② 使用费收入金额，按照有关合同或协议约定的收费时间和方法计算确定。

## 25、政府补助

政府补助是指本公司从政府无偿取得货币性资产和非货币性资产，不包括政府作为所有者投入的资本。政府补助分为与资产相关的政府补助和与收益相关的政府补助。

本公司将所取得的用于购建或以其他方式形成长期资产的政府补助界定为与资产相关的政府补助；其余政府补助界定为与收益相关的政府补助。若政府文件未明确规定补助对象，则采用以下方式将补助款划分为与收益相关的政府补助和与资产相关的政府补助：（1）政府文件明确了补助所针对的特定项目的，根据该特定项目的预算中将形

成资产的支出金额和计入费用的支出金额的相对比例进行划分,对该划分比例需在每个资产负债表日进行复核,必要时进行变更;(2)政府文件中对用途仅作一般性表述,没有指明特定项目的,作为与收益相关的政府补助。

政府补助为货币性资产的,按照收到或应收的金额计量。政府补助为非货币性资产的,按照公允价值计量;公允价值不能够可靠取得的,按照名义金额计量。按照名义金额计量的政府补助,直接计入当期损益。

本公司对于政府补助通常在实际收到时,按照实收金额予以确认和计量。但对于期末有确凿证据表明能够符合财政扶持政策规定的相关条件预计能够收到财政扶持资金,按照应收的金额计量。按照应收金额计量的政府补助应同时符合以下条件:(1)应收补助款的金额已经过有权政府部门发文确认,或者可根据正式发布的财政资金管理办法的有关规定自行合理测算,且预计其金额不存在重大不确定性;(2)所依据的是当地财政部门正式发布并按照《政府信息公开条例》的规定予以主动公开的财政扶持项目及其财政资金管理办法,且该管理办法应当是普惠性的(任何符合规定条件的企业均可申请),而不是专门针对特定企业制定的;(3)相关的补助款批文中已明确承诺了拨付期限,且该款项的拨付是有相应财政预算作为保障的,因而可以合理保证其可在规定期限内收到;

与资产相关的政府补助,确认为递延收益,并在相关资产的使用寿命内平均分配计入当期损益。与收益相关的政府补助,用于补偿以后期间的相关费用和损失的,确认为递延收益,并在确认相关费用的期间计入当期损益;用于补偿已经发生的相关费用和损失的,直接计入当期损益。

已确认的政府补助需要返还时,存在相关递延收益余额的,冲减相关递延收益账面余额,超出部分计入当期损益;不存在相关递延收益的,直接计入当期损益。

## 26、递延所得税资产/递延所得税负债

### (1) 当期所得税

资产负债表日,对于当期和以前期间形成的当期所得税负债(或资产),以按照税法规定计算的预期应交纳(或返还)的所得税金额计量。计算当期所得税费用所依据的应纳税所得额系根据有关税法规定对本报告期税前会计利润作相应调整后计算得出。

### (2) 递延所得税资产及递延所得税负债

某些资产、负债项目的账面价值与其计税基础之间的差额,以及未作为资产和负债确认但按照税法规定可以确定其计税基础的项目的账面价值与计税基础之间的差额产生的暂时性差异,采用资产负债表债务法确认递延所得税资产及递延所得税负债。

与商誉的初始确认有关,以及与既不是企业合并、发生时也不影响会计利润和应纳税所得额(或可抵扣亏损)的交易中产生的资产或负债的初始确认有关的应纳税暂时性差异,不予确认有关的递延所得税负债。此外,对与子公司、联营企业及合营企业投资

相关的应纳税暂时性差异，如果本公司能够控制暂时性差异转回的时间，而且该暂时性差异在可预见的未来很可能不会转回，也不予确认有关的递延所得税负债。除上述例外情况，本公司确认其他所有应纳税暂时性差异产生的递延所得税负债。

与既不是企业合并、发生时也不影响会计利润和应纳税所得额（或可抵扣亏损）的交易中产生的资产或负债的初始确认有关的可抵扣暂时性差异，不予确认有关的递延所得税资产。此外，对与子公司、联营企业及合营企业投资相关的可抵扣暂时性差异，如果暂时性差异在可预见的未来不是很可能转回，或者未来不是很可能获得用来抵扣可抵扣暂时性差异的应纳税所得额，不予确认有关的递延所得税资产。除上述例外情况，本公司以很可能取得用来抵扣可抵扣暂时性差异的应纳税所得额为限，确认其他可抵扣暂时性差异产生的递延所得税资产。

对于能够结转以后年度的可抵扣亏损和税款抵减，以很可能获得用来抵扣可抵扣亏损和税款抵减的未来应纳税所得额为限，确认相应的递延所得税资产。

资产负债表日，对于递延所得税资产和递延所得税负债，根据税法规定，按照预期收回相关资产或清偿相关负债期间的适用税率计量。

于资产负债表日，对递延所得税资产的账面价值进行复核，如果未来很可能无法获得足够的应纳税所得额用以抵扣递延所得税资产的利益，则减记递延所得税资产的账面价值。在很可能获得足够的应纳税所得额时，减记的金额予以转回。

### （3）所得税费用

所得税费用包括当期所得税和递延所得税。

除确认为其他综合收益或直接计入股东权益的交易和事项相关的当期所得税和递延所得税计入其他综合收益或股东权益，以及企业合并产生的递延所得税调整商誉的账面价值外，其余当期所得税和递延所得税费用或收益计入当期损益。

### （4）所得税的抵销

当拥有以净额结算的法定权利，且意图以净额结算或取得资产、清偿负债同时进行，本公司当期所得税资产及当期所得税负债以抵销后的净额列报。

当拥有以净额结算当期所得税资产及当期所得税负债的法定权利，且递延所得税资产及递延所得税负债是与同一税收征管部门对同一纳税主体征收的所得税相关或者是对不同的纳税主体相关，但在未来每一具有重要性的递延所得税资产及负债转回的期间内，涉及的纳税主体意图以净额结算当期所得税资产和负债或是同时取得资产、清偿负债时，本公司递延所得税资产及递延所得税负债以抵销后的净额列报。

## 27、租赁

融资租赁为实质上转移了与资产所有权有关的全部风险和报酬的租赁，其所有权最终可能转移，也可能不转移。融资租赁以外的其他租赁为经营租赁。

### （1）本公司作为承租人记录经营租赁业务

经营租赁的租金支出在租赁期内的各个期间按直线法计入相关资产成本或当期损益。初始直接费用计入当期损益。或有租金于实际发生时计入当期损益。

#### (2) 本公司作为出租人记录经营租赁业务

经营租赁的租金收入在租赁期内的各个期间按直线法确认为当期损益。对金额较大的初始直接费用于发生时予以资本化,在整个租赁期间内按照与确认租金收入相同的基础分期计入当期损益;其他金额较小的初始直接费用于发生时计入当期损益。或有租金于实际发生时计入当期损益。

#### (3) 本公司作为承租人记录融资租赁业务

于租赁期开始日,将租赁开始日租赁资产的公允价值与最低租赁付款额现值两者中较低者作为租入资产的入账价值,将最低租赁付款额作为长期应付款的入账价值,其差额作为未确认融资费用。此外,在租赁谈判和签订租赁合同过程中发生的,可归属于租赁项目的初始直接费用也计入租入资产价值。最低租赁付款额扣除未确认融资费用后的余额分别长期负债和一年内到期的长期负债列示。

未确认融资费用在租赁期内采用实际利率法计算确认当期的融资费用。或有租金于实际发生时计入当期损益。

#### (4) 本公司作为出租人记录融资租赁业务

于租赁期开始日,将租赁开始日最低租赁收款额与初始直接费用之和作为应收融资租赁款的入账价值,同时记录未担保余值;将最低租赁收款额、初始直接费用及未担保余值之和与其现值之和的差额确认为未实现融资收益。应收融资租赁款扣除未实现融资收益后的余额分别长期债权和一年内到期的长期债权列示。

未实现融资收益在租赁期内采用实际利率法计算确认当期的融资收入。或有租金于实际发生时计入当期损益。

### 28、其他重要的会计政策和会计估计

终止经营,是指满足下列条件之一的已被本公司处置或划归为持有待售的、在经营和编制财务报表时能够单独区分的组成部分:①该组成部分代表一项独立的主要业务或一个主要经营地区;②该组成部分是拟对一项独立的主要业务或一个主要经营地区进行处置计划的一部分;③该组成部分是仅仅为了再出售而取得的子公司。

终止经营的会计处理方法参见本附注四、12“划分为持有待售资产”相关描述。

### 29、重大会计判断和估计

本公司在运用会计政策过程中,由于经营活动内在的不确定性,本公司需要对无法准确计量的报表项目的账面价值进行判断、估计和假设。这些判断、估计和假设是基于本公司管理层过去的历史经验,并在考虑其他相关因素的基础上做出的。这些判断、估计和假设会影响收入、费用、资产和负债的报告金额以及资产负债表日或有负债的披露。然而,这些估计的不确定性所导致的实际结果可能与本公司管理层当前的估计存在差

异，进而造成对未来受影响的资产或负债的账面金额进行重大调整。

本公司对前述判断、估计和假设在持续经营的基础上进行定期复核，会计估计的变更仅影响变更当期的，其影响数在变更当期予以确认；既影响变更当期又影响未来期间的，其影响数在变更当期和未来期间予以确认。

于资产负债表日，本公司需对财务报表项目金额进行判断、估计和假设的重要领域如下：

#### （1）坏账准备计提

本公司根据应收款项的会计政策，采用备抵法核算坏账损失。应收账款减值是基于评估应收账款的可收回性。鉴定应收账款减值要求管理层的判断和估计。实际的结果与原先估计的差异将在估计被改变的期间影响应收账款的账面价值及应收账款坏账准备的计提或转回。

#### （2）存货跌价准备

本公司根据存货会计政策，按照成本与可变现净值孰低计量，对成本高于可变现净值及陈旧和滞销的存货，计提存货跌价准备。存货减值至可变现净值是基于评估存货的可售性及其可变现净值。鉴定存货减值要求管理层在取得确凿证据，并且考虑持有存货的目的、资产负债表日后事项的影响等因素的基础上作出判断和估计。实际的结果与原先估计的差异将在估计被改变的期间影响存货的账面价值及存货跌价准备的计提或转回。

#### （3）折旧和摊销

本公司对固定资产和无形资产在考虑其残值后，在使用寿命内按直线法计提折旧和摊销。本公司定期复核使用寿命，以决定将计入每个报告期的折旧和摊销费用数额。使用寿命是本公司根据对同类资产的以往经验并结合预期的技术更新而确定的。如果以前的估计发生重大变化，则会在未来期间对折旧和摊销费用进行调整。

#### （4）递延所得税资产

在很有可能有足够的应纳税利润来抵扣亏损的限度内，本公司就所有未利用的税务亏损确认递延所得税资产。这需要本公司管理层运用大量的判断来估计未来应纳税利润发生的时间和金额，结合纳税筹划策略，以决定应确认的递延所得税资产的金额。

#### （5）所得税

本公司在正常的经营活动中，有部分交易其最终的税务处理和计算存在一定的不确定性。部分项目是否能够在税前列支需要税收主管机关的审批。如果这些税务事项的最终认定结果同最初估计的金额存在差异，则该差异将对其最终认定期间的当期所得税和递延所得税产生影响。

#### （6）预计负债

本公司根据合约条款、现有知识及历史经验，对产品质量保证、预计合同亏损、延

迟交货违约金等估计并计提相应准备。在该等或有事项已经形成一项现时义务，且履行该等现时义务很可能导致经济利益流出本公司的情况下，本公司对或有事项按履行相关现时义务所需支出的最佳估计数确认为预计负债。预计负债的确认和计量在很大程度上依赖于管理层的判断。在进行判断过程中本公司需评估该等或有事项相关的风险、不确定性及货币时间价值等因素。

其中，本公司会就出售、维修及改造所售商品向客户提供的售后质量维修承诺计提预计负债。计提预计负债时已考虑本公司近期的维修经验数据，但近期的维修经验可能无法反映将来的维修情况。这项准备的任何增加或减少，均可能影响未来年度的损益。

## 五、税项

### 1、主要税种及税率

税种	具体税率情况
增值税	应税收入按17%的税率计算销项税，并按扣除当期允许抵扣的进项税额后的差额计缴增值税，其中技术服务业务增值税按照应税收入的6%缴纳增值税。[注1]
城市维护建设税	按实际缴纳的流转税的7%计缴。
教育费附加	按实际缴纳的流转税的3%计缴。
地方教育附加	按实际缴纳的流转税的2%计缴。
企业所得税	详见下表。

存在不同企业所得税税率纳税主体的情况说明：

纳税主体名称	所得税税率
深圳市蓝海华腾技术股份有限公司	按应纳税所得额的25%计缴。[注2]
厦门蓝海华腾电气有限公司	按应纳税所得额的25%计缴。

[注1]：本公司从事软件产品销售增值税优惠情况详见本财务报表附注五、2（1）之说明，从事技术服务业务增值税按照应税收入的6%缴纳增值税。

[注2]：本公司企业所得税优惠情况详见本财务报表附注五、2（2）之说明。

### 2、税收优惠及批文

#### （1）增值税

根据财政部、国家税务总局和海关总署财税[2000]25号《关于鼓励软件产业和集成电路产业发展有关税收政策问题的通知》及财政部和国家税务总局财税[2011]100号《关于软件产品增值税政策的通知》的规定，本公司销售的嵌入式软件产品增值税实际税负超过3%部分享受即征即退政策。

## (2) 所得税

本公司于2014年7月14日取得由深圳市科技创新委员会、深圳市财政委员会、深圳市国家税务局及深圳市地方税务局颁发的高新技术企业，证书有效期为三年，根据《国家税务总局关于实施高新技术企业所得税优惠有关问题的通知》（国税函[2009]203号）及深圳市南山区国家税务局企业所得税减免备案通知书《深国税南减免备案[2014]763》，2015年度按15%的税率缴纳企业所得税。

## 六、合并财务报表项目注释

## 1、货币资金

项 目	2015年12月31日	2014年12月31日
库存现金	50,677.75	11,145.21
银行存款	28,362,229.77	80,160,570.32
其他货币资金	1,879,804.47	
合 计	30,292,711.99	80,171,715.53

截至2015年12月31日止，其他货币资金余额为1,879,804.47元，系本公司向银行申请开具无条件、不可撤销的担保函所存入的保证金存款。

## 2、应收票据

## (1) 应收票据分类

项 目	2015年12月31日	2014年12月31日
银行承兑汇票	70,000,511.44	37,281,933.00
合 计	70,000,511.44	37,281,933.00

(2) 截至2015年12月31日止，已背书或贴现且在资产负债表日尚未到期的应收票据

项 目	2015年12月31日终止确认金额	2015年12月31日未终止确认金额
银行承兑汇票	49,034,586.33	
商业承兑汇票	2,428,618.00	
合 计	51,463,204.33	

## 3、应收账款

## (1) 应收账款分类披露

类 别	2015年12月31日		
	账面余额	坏账准备	账面价值

	金额	比例 (%)	金额	计提比例 (%)	
单项金额重大并单独计提坏账准备的应收款项					
按账龄为信用风险特征组合计提坏账准备的应收账款	187,259,789.26	100.00	12,694,226.30	6.78	174,565,562.96
单项金额不重大但单独计提坏账准备的应收款项					
合计	187,259,789.26	100.00	12,694,226.30	6.78	174,565,562.96

(续)

类别	2014年12月31日				账面价值
	账面余额		坏账准备		
	金额	比例 (%)	金额	计提比例 (%)	
单项金额重大并单独计提坏账准备的应收款项					
按账龄为信用风险特征组合计提坏账准备的应收账款	84,592,545.67	100.00	6,008,466.65	7.10	78,584,079.02
单项金额不重大但单独计提坏账准备的应收款项					
合计	84,592,545.67	100.00	6,008,466.65	7.10	78,584,079.02

组合中，按账龄分析法计提坏账准备的应收账款

账龄	2015年12月31日		
	应收账款	坏账准备	计提比例 (%)
1年以内	174,775,701.50	8,738,785.08	5.00
1至2年	8,393,792.96	839,379.30	10.00
2至3年	1,948,465.76	974,232.88	50.00
3年以上	2,141,829.04	2,141,829.04	100.00
合计	187,259,789.26	12,694,226.30	6.78

(续)

账龄	2014年12月31日		
	应收账款	坏账准备	计提比例 (%)
1年以内	73,729,359.53	3,686,467.98	5.00

账龄	2014年12月31日		
	应收账款	坏账准备	计提比例(%)
1至2年	8,449,990.08	844,999.01	10.00
2至3年	1,872,392.81	936,196.41	50.00
3年以上	540,803.25	540,803.25	100.00
合计	84,592,545.67	6,008,466.65	7.10

## (2) 本期计提、收回或转回的坏账准备情况

本期计提坏账准备金额 6,685,759.65 元；本报告期内无收回或转回坏账准备的情况。

## (3) 本报告期内无实际核销的应收账款的情况。

## (4) 按欠款方归集的期末余额前五名的应收账款情况

单位名称	与本公司关系	2015年12月31日	账龄	占应收账款期末余额合计数的比例(%)	坏账准备期末余额
东方电气集团东风电机有限公司	非关联方	28,324,326.00	1年以内	15.13	1,416,216.30
东风特汽(十堰)专用车有限公司	非关联方	20,397,628.80	1年以内	10.89	1,019,881.44
厦门金龙旅行车有限公司	非关联方	20,786,680.46	1年以内	11.10	1,039,334.02
武汉理工通宇新源动力有限公司	非关联方	14,805,492.50	1年以内	7.91	740,274.63
湖南南车时代电动汽车股份有限公司	非关联方	12,847,550.00	1年以内	6.86	642,377.50
合计		97,161,677.76		51.89	4,858,083.89

## 4、预付款项

## (1) 预付款项按账龄列示

账龄	2015年12月31日		2014年12月31日	
	金额	比例(%)	金额	比例(%)
1年以内	1,454,151.44	83.69	361,061.42	64.93
1至2年	88,291.36	5.08		
2至3年			195,000.00	35.07
3年以上	195,000.00	11.22		
合计	1,737,442.80	100.00	556,061.42	100.00

## (2) 按预付对象归集的期末余额前五名的预付款情况

单位名称	与本公司关系	2015年12月31日	账龄	占预付款项总额的比例(%)	未结算原因
------	--------	-------------	----	---------------	-------

单位名称	与本公司关系	2015年12月31日	账龄	占预付款项总额的比例(%)	未结算原因
深圳市炳柱科技有限公司	非关联方	724,912.35	1年以内	41.72	未到结算期
深圳市显华压铸有限公司	非关联方	200,000.00	1年以内	11.51	未到结算期
厦门市同安区土地开发有限公司	非关联方	195,000.00	3年以上	11.22	未到结算期
东莞市大忠电子有限公司	非关联方	163,423.83	1年以内	9.41	未到结算期
中航光电股份有限公司	非关联方	97,426.46	1年以内	5.61	未到结算期
合计		1,380,762.64		79.47	

## 5、其他应收款

### (1) 其他应收款分类披露

类别	2015年12月31日				
	账面余额		坏账准备		账面价值
	金额	比例(%)	金额	计提比例(%)	
单项金额重大并单独计提坏账准备的其他应收款					
按账龄为信用风险特征组合计提坏账准备的应收账款	1,291,199.96	100.00	602,896.33	46.69	688,303.63
单项金额不重大但单独计提坏账准备的其他应收款					
合计	1,291,199.96	100.00	602,896.33	46.69	688,303.63

(续)

类别	2014年12月31日				
	账面余额		坏账准备		账面价值
	金额	比例(%)	金额	计提比例(%)	
单项金额重大并单独计提坏账准备的其他应收款					
按账龄为信用风险特征组合计提坏账准备的其他应收款	1,055,457.95	100.00	319,802.76	30.30	735,655.19
单项金额不重大但单独计提坏账准备的其他应收款					
合计	1,055,457.95	100.00	319,802.76	30.30	735,655.19

## 组合中，按账龄分析法计提坏账准备的其他应收款

账 龄	2015 年 12 月 31 日		
	其他应收款	坏账准备	计提比例
1 年以内	370,217.29	18,510.86	5.00
1 至 2 年	35,774.67	3,577.47	10.00
2 至 3 年	608,800.00	304,400.00	50.00
3 年以上	276,408.00	276,408.00	100.00
合 计	1,291,199.96	602,896.33	46.69

(续)

账 龄	2014 年 12 月 31 日		
	其他应收款	坏账准备	计提比例
1 年以内	166,510.61	8,325.53	5.00
1 至 2 年	612,182.34	61,218.23	10.00
2 至 3 年	53,012.00	26,506.00	50.00
3 年以上	223,753.00	223,753.00	100.00
合 计	1,055,457.95	319,802.76	30.30

## (2) 本期计提、收回或转回的坏账准备情况

本期计提坏账准备金额 283,093.57 元；本报告期内无收回或转回坏账准备的情况。

## (3) 本报告期内无实际核销的其他应收款情况。

## (4) 其他应收款按款项性质分类情况

款项性质	2015 年 12 月 31 日	2014 年 12 月 31 日
押金、保证金	367,512.00	311,782.00
备用金	323,687.96	143,675.95
其他	600,000.00	600,000.00
合 计	1,291,199.96	1,055,457.95

## (5) 按欠款方归集的期末余额前五名的其他应收款情况

单位名称	款项性质	2015 年 12 月 31 日	账龄	占其他应收款 期末余额合计 数的比例 (%)	坏账准备 期末余额
中泰证券股份有限公司	预付上市款	600,000.00	2 至 3 年	46.47	300,000.00
深圳市星光物业管理有 限公司	厂房押金	151,600.00	3 年以上	11.74	151,600.00
张伟锋	租房押金	102,667.00	3 年以上	7.95	102,667.00

单位名称	款项性质	2015年12月31日	账龄	占其他应收款 期末余额合计 数的比例(%)	坏账准备 期末余额
都伟	备用金	76,765.09	1年以内	5.95	3,838.25
雷小良	备用金	55,000.00	1年以内	4.26	2,750.00
合计		986,032.09		76.37	560,855.25

## 6、存货

### (1) 存货分类

项目	2015年12月31日		
	账面余额	跌价准备	账面价值
原材料	28,776,960.42		28,776,960.42
库存商品	36,100,232.12		36,100,232.12
委托加工物资	5,225,317.78		5,225,317.78
合计	70,102,510.32		70,102,510.32

(续)

项目	2014年12月31日		
	账面余额	跌价准备	账面价值
原材料	25,345,382.57		25,345,382.57
库存商品	15,317,300.20		15,317,300.20
委托加工物资	1,818,968.73		1,818,968.73
合计	42,481,651.50		42,481,651.50

(2) 截至2015年12月31日止，存货不存在减值迹象，故未计提跌价准备。

## 7、其他流动资产

项目	年末余额	年初余额
待抵扣的增值税进项税额	601,136.83	
合计	601,136.83	

## 8、固定资产

### (1) 固定资产情况

项目	通用设备	专用设备	运输工具	合计
一、账面原值				
1、2014年12月31日	1,499,513.22	4,032,601.18	988,817.61	6,520,932.01
2、本期增加金额	421,772.75	348,504.60		770,277.35
(1) 购置	421,772.75	348,504.60		770,277.35

项 目	通用设备	专用设备	运输工具	合 计
(2) 在建工程转入				
(3) 企业合并增加				
3、本期减少金额	2,179.46			2,179.46
(1) 处置或报废	2,179.46			2,179.46
4、2015年12月31日	1,919,106.51	4,381,105.78	988,817.61	7,289,029.90
二、累计折旧				
1、2014年12月31日	1,124,913.32	2,311,543.82	299,444.79	3,735,901.93
2、本期增加金额	135,357.20	626,159.65	187,875.36	949,392.21
(1) 计提	135,357.20	626,159.65	187,875.36	949,392.21
3、本期减少金额	1,393.66			1,393.66
(1) 处置或报废	1,393.66			1,393.66
4、2015年12月31日	1,258,876.86	2,937,703.47	487,320.15	4,683,900.48
三、减值准备				
1、2014年12月31日				
2、本期增加金额				
(1) 计提				
3、本期减少金额				
(1) 处置或报废				
4、2015年12月31日				
四、账面价值				
1、2015年12月31日	660,229.65	1,443,402.31	501,497.46	2,605,129.42
2、2014年12月31日	374,599.90	1,721,057.36	689,372.82	2,785,030.08

(2) 截至2015年12月31日止，无暂时闲置固定资产。

(3) 截至2015年12月31日止，无融资租赁租入的固定资产。

(4) 截至2015年12月31日止，无经营租赁租出的固定资产。

(5) 截至2015年12月31日止，无未办妥产权证书的固定资产。

(6) 截至2015年12月31日止，固定资产不存在减值迹象，故未计提减值准备。

## 9、在建工程

### (1) 在建工程情况

项 目	2015年12月31日			2014年12月31日		
	账面余额	减值准备	账面价值	账面余额	减值准备	账面价值
厦门新厂区建设工程	16,787,980.34		16,787,980.34	262,380.00		262,380.00

项 目	2015年12月31日			2014年12月31日		
	账面余额	减值准备	账面价值	账面余额	减值准备	账面价值
合 计	16,787,980.34		16,787,980.34	262,380.00		262,380.00

## (2) 在建工程项目本期变动情况

项目名称	2014年12月31日	本期增加金额	本期转入固定资产金额	本期其他减少金额	2015年12月31日
厦门新厂区建设工程	262,380.00	16,525,600.34			16,787,980.34
合 计	262,380.00	16,525,600.34			16,787,980.34

(3) 截至2015年12月31日止，在建工程不存在减值迹象，故未计提减值准备。

## 10、无形资产

## (1) 无形资产情况

项 目	土地使用权	管理软件	合 计
一、账面原值			
1、2014年12月31日	3,852,536.81	863,760.31	4,716,297.12
2、本期增加金额		29,914.53	29,914.53
(1) 购置		29,914.53	29,914.53
(2) 内部研发			
(3) 企业合并增加			
3、本期减少金额			
(1) 处置			
4、2015年12月31日	3,852,536.81	893,674.84	4,746,211.65
二、累计摊销			
1、2014年12月31日	147,680.58	442,905.62	590,586.20
2、本期增加金额	77,050.74	246,628.49	323,679.23
(1) 计提	77,050.74	246,628.49	323,679.23
3、本期减少金额			
(1) 处置			
4、2015年12月31日	224,731.32	689,534.11	914,265.43
三、减值准备			
1、2014年12月31日			
2、本期增加金额			
(1) 计提			
3、本期减少金额			

项 目	土地使用权	管理软件	合 计
(1) 处置			
4、2015年12月31日			
四、账面价值			
1、2015年12月31日	3,627,805.49	204,140.73	3,831,946.22
2、2014年12月31日	3,704,856.23	420,854.69	4,125,710.92

(2) 截至2015年12月31日止，无形资产中无未办妥产权证书的土地使用权情况。

(3) 截至2015年12月31日止，无形资产不存在减值迹象，故未计提减值准备。

## 11、递延所得税资产/递延所得税负债

### (1) 已确认的递延所得税资产

项 目	2015年12月31日		2014年12月31日	
	可抵扣暂时性差异	递延所得税资产	可抵扣暂时性差异	递延所得税资产
资产减值准备	13,297,122.63	1,994,818.40	6,328,269.41	949,240.41
预提应付返利	824,171.39	123,625.71	732,725.04	109,908.76
预提售后服务费	4,260,083.96	639,012.59	1,667,669.63	250,150.44
合 计	18,381,377.98	2,757,456.70	8,728,664.08	1,309,299.61

### (2) 未确认递延所得税资产明细

项 目	2015年12月31日	2014年12月31日
可抵扣亏损	-323,707.30	-353,939.22
合 计	-323,707.30	-353,939.22

### (3) 未确认递延所得税资产的可抵扣亏损将于以下年度到期

年 份	2015年12月31日	2014年12月31日	备注
2017年		-3,362.53	
2018年	-79,397.70	-106,267.09	
2019年	-244,309.60	-244,309.60	
合 计	-323,707.30	-353,939.22	

## 12、应付账款

### (1) 应付账款列示

项 目	2015年12月31日	2014年12月31日
1年以内	94,342,976.59	36,635,954.89
1至2年	3,358.66	1,193.80
2至3年	802.35	1,550,381.93

项 目	2015年12月31日	2014年12月31日
3年以上	269,798.71	170.60
合 计	94,616,936.31	38,187,701.22

(2) 截至2015年12月31日止，应付账款中无账龄超过1年的重要款项。

### 13、预收款项

(1) 预收款项列示

项 目	2015年12月31日	2014年12月31日
1年以内	2,570,643.45	3,997,432.75
1至2年	124,000.91	49,164.50
2至3年	46,833.50	21,606.00
3年以上	22,375.00	769.00
合 计	2,763,852.86	4,068,972.25

(2) 截至2015年12月31日止，预收款项中无账龄超过1年的重要款项。

### 14、应付职工薪酬

(1) 应付职工薪酬列示

项目	2014年12月31日	本期增加	本期减少	2015年12月31日
一、短期薪酬	7,420,526.81	37,531,312.65	35,222,324.22	9,729,515.24
二、离职后福利-设定提存计划		3,387,658.34	3,387,658.34	
三、辞退福利				
四、一年内到期的其他福利				
合 计	7,420,526.81	40,918,970.99	38,609,982.56	9,729,515.24

(2) 短期薪酬列示

项目	2014年12月31日	本期增加	本期减少	2015年12月31日
1、工资、奖金、津贴和补贴	7,420,526.81	35,324,103.58	33,015,115.15	9,729,515.24
2、职工福利费		1,153,855.11	1,153,855.11	
3、社会保险费		706,024.06	706,024.06	
其中：医疗保险费		428,276.65	428,276.65	
工伤保险费		94,611.67	94,611.67	
生育保险费		183,135.74	183,135.74	
4、住房公积金		347,329.90	347,329.90	
5、工会经费和职工教育经费				

项目	2014年12月31日	本期增加	本期减少	2015年12月31日
6、短期带薪缺勤				
7、短期利润分享计划				
合计	7,420,526.81	37,531,312.65	35,222,324.22	9,729,515.24

## (3) 设定提存计划列示

项目	2014年12月31日	本期增加	本期减少	2015年12月31日
1、基本养老保险		3,276,500.70	3,276,500.70	
2、失业保险费		111,157.64	111,157.64	
合计		3,387,658.34	3,387,658.34	

## 15、应交税费

项目	2015年12月31日	2014年12月31日
增值税		1,625,509.50
企业所得税	5,006,985.52	3,628,922.81
代扣代缴个人所得税	74,442.31	81,155.47
印花税	20,903.15	12,410.41
城市维护建设税	221,003.69	157,576.14
教育费附加(地方教育附加)	157,583.20	112,277.81
合计	5,480,917.87	5,617,852.14

## 16、其他应付款

## (1) 按款项性质列示其他应付款

项目	2015年12月31日	2014年12月31日
应付销售返点款	824,171.39	732,725.04
应付售后服务费及其他款	4,462,081.41	1,775,623.08
合计	5,286,252.80	2,508,348.12

(2) 截至2015年12月31日止，其他应付款中无账龄超过1年的重要款项。

## 17、其他非流动负债

项目	2015年12月31日	2014年12月31日
专项基金		336,000.00
合计		336,000.00

其中，专项基金明细如下：

负债项目	2014年12月31日	本期新增补助金额	本期计入营业外收入金额	其他变动	2015年12月31日	与资产相关/与收益相关

深圳市新能源 产业发展专项 基金	336,000.00		336,000.00			与收益相关
合计	336,000.00		336,000.00			

**18、股本**

投资者名称	2014年12月31日	本期增加	本期减少	2015年12月31日	持股比例%
邱文渊	7,987,356.00			7,987,356.00	20.48
赵 昀	1,667,250.00			1,667,250.00	4.28
徐学海	5,011,812.00			5,011,812.00	12.85
姜仲文	3,609,918.00			3,609,918.00	9.26
傅 颖	3,352,050.00			3,352,050.00	8.60
时仁帅	2,910,024.00			2,910,024.00	7.46
黄主明	1,172,340.00			1,172,340.00	3.01
周宇宏	1,482,000.00			1,482,000.00	3.80
万少华	1,667,250.00			1,667,250.00	4.28
深圳市南桥股权 投资基金合伙企 业（有限合伙）	5,655,000.00			5,655,000.00	14.50
深圳市蓝海华腾 投资有限公司	3,315,000.00			3,315,000.00	8.50
深圳市蓝海中腾 投资有限公司	1,170,000.00			1,170,000.00	3.00
合计	39,000,000.00			39,000,000.00	100.00

**19、资本公积**

项 目	2014年12月31日	本期增加	本期减少	2015年12月31日
股本溢价	37,519,592.97			37,519,592.97
合 计	37,519,592.97			37,519,592.97

**20、盈余公积**

项 目	2014年12月31日	本期增加	本期减少	2015年12月31日
法定盈余公积金	12,462,528.60	7,091,074.49		19,553,603.09
合 计	12,462,528.60	7,091,074.49		19,553,603.09

**21、未分配利润**

项 目	2015年度	提取或分配比例

项 目	2015 年度	提取或分配比例
调整前上年未分配利润	101,171,994.16	
年初未分配利润调整合计数（调增+，调减-）		
调整后年初未分配利润	101,171,994.16	
加：本期归属于母公司所有者的净利润	70,939,101.84	
盈余公积弥补亏损		
其他转入		
减：提取法定盈余公积	7,091,074.49	10%
提取任意盈余公积		
应付普通股股利	5,000,000.00	
转作股本的普通股股利		
其他		
期末未分配利润	160,020,021.51	

## 22、营业收入和营业成本

### （1）营业收入、营业成本

项 目	2015 年 10-12 月	2015 年度	2014 年 10-12 月	2014 年度
主营业务收入	136,458,448.91	303,578,008.91	66,974,507.35	202,104,404.03
其他业务收入	3,315,258.28	6,243,084.82	1,116,942.21	2,620,951.89
营业收入合计	139,773,707.19	309,821,093.73	68,091,449.56	204,725,355.92
主营业务成本	76,905,021.61	161,919,756.55	33,270,671.60	104,349,631.80
其他业务成本	2,091,624.03	3,545,943.36	508,607.70	1,039,641.89
营业成本合计	78,996,645.64	165,465,699.91	33,779,279.30	105,389,273.69

### （2）主营业务（分产品）

产品名称	2015 年 10-12 月		2015 年度	
	营业收入	营业成本	营业收入	营业成本
电动汽车电机控制器	115,376,494.86	65,014,010.02	209,040,963.88	107,563,004.75
中低压变频器	19,374,057.47	11,173,696.05	84,984,986.75	50,087,949.18
伺服驱动器	1,707,896.58	717,315.54	9,552,058.28	4,268,802.62
合 计	136,458,448.91	76,905,021.61	303,578,008.91	161,919,756.55

接上表

产品名称	2014 年 10-12 月		2014 年度	
	营业收入	营业成本	营业收入	营业成本
电动汽车电机控制器	37,145,377.78	15,825,509.66	75,589,761.54	30,527,835.22

产品名称	2014年10-12月		2014年度	
	营业收入	营业成本	营业收入	营业成本
中低压变频器	27,591,824.44	16,382,233.53	111,729,166.33	66,976,667.49
伺服驱动器	2,237,305.13	1,062,928.41	14,785,476.16	6,845,129.09
合计	66,974,507.35	33,270,671.60	202,104,404.03	104,349,631.80

## (3) 主营业务(分地区)

地区名称	2015年10-12月		2015年度	
	营业收入	营业成本	营业收入	营业成本
内销	136,458,448.91	76,905,021.61	303,578,008.91	161,919,756.55
合计	136,458,448.91	76,905,021.61	303,578,008.91	161,919,756.55

接上表

地区名称	2014年10-12月		2014年度	
	营业收入	营业成本	营业收入	营业成本
内销	66,974,507.35	33,270,671.60	202,104,404.03	104,349,631.80
合计	66,974,507.35	33,270,671.60	202,104,404.03	104,349,631.80

## (4) 前五名客户的营业收入情况

序号	2015年10-12月	占公司全部营业收入的比例(%)	2015年度	占公司全部营业收入的比例(%)
第一名	29,649,564.10	21.21	49,332,317.74	15.92
第二名	14,455,709.40	10.34	28,657,533.33	9.25
第三名	14,448,444.44	10.34	20,533,230.77	6.63
第四名	13,769,712.82	9.85	18,581,367.52	6.00
第五名	11,166,025.64	7.99	18,544,981.88	5.99
合计	83,489,456.40	59.73	135,649,431.24	43.79

接上表

序号	2014年10-12月	占公司全部营业收入的比例(%)	2014年度	占公司全部营业收入的比例(%)
第一名	8,052,948.72	11.83	13,691,813.68	6.69
第二名	4,974,463.25	7.31	10,516,452.99	5.14
第三名	5,344,017.09	7.85	10,314,482.05	5.04
第四名	2,689,535.04	3.95	8,229,147.86	4.02
第五名	2,514,230.77	3.69	6,923,076.92	3.38
合计	23,575,194.87	34.63	49,674,973.50	24.27

**23、营业税金及附加**

项 目	2015年10-12月	2015年度	2014年10-12月	2014年度
城市维护建设税	837,610.76	1,743,465.07	445,513.83	1,244,636.49
教育费附加（地方教育附加）	598,293.40	1,245,332.18	318,224.17	889,026.07
合 计	1,435,904.16	2,988,797.25	763,738.00	2,133,662.56

注：各项营业税金及附加的计缴标准详见附注五、税项。

**24、销售费用**

项 目	2015年10-12月	2015年度	2014年10-12月	2014年度
职工薪酬	2,719,303.46	9,226,110.45	2,051,615.54	8,498,063.97
运输、装卸费	2,038,407.50	4,810,684.67	1,060,977.05	3,507,315.59
交通、差旅费	947,388.85	2,235,656.92	740,310.47	2,124,336.99
业务招待费	627,844.17	1,498,677.13	439,888.94	1,390,249.99
房租、水电、办公费	236,319.23	1,118,269.55	225,637.48	874,631.74
售后服务费用及销售返利	181,779.47	3,173,024.57	204,575.80	1,549,309.75
广告宣传费	164,793.48	422,070.92	51,976.98	311,808.73
其他	24,529.69	85,333.09	34,295.37	69,914.45
合 计	6,940,365.85	22,569,827.30	4,809,277.63	18,325,631.21

**25、管理费用**

项 目	2015年10-12月	2015年度	2014年10-12月	2014年度
研发费用	11,169,471.03	34,450,081.64	6,631,903.42	22,953,110.43
职工薪酬	1,638,985.29	5,164,369.47	1,381,387.31	4,707,140.88
房租、水电、办公费	366,950.75	1,216,716.32	14,107.31	773,779.14
交通、差旅、招待费	585,070.39	1,651,935.81	181,551.41	850,775.76
咨询费、审计费	188,049.43	929,171.34	256,409.13	832,337.11
折旧及其他长期资产摊销费	108,036.36	453,474.78	174,892.79	808,018.37
其他费用	127,958.61	390,375.31	52,164.92	374,552.03
合 计	14,184,521.86	44,256,124.67	8,692,416.29	31,299,713.72

**26、财务费用**

项 目	2015年10-12月	2015年度	2014年10-12月	2014年度
利息支出				
减：利息收入	143,412.26	737,771.04	540,673.59	740,902.98
其他	6,603.90	68,218.10	3,115.16	21,116.89
合计	-136,808.36	-669,552.94	-537,558.43	-719,786.09

**27、资产减值损失**

项 目	2015年10-12月	2015年度	2014年10-12月	2014年度
坏账准备	4,940,822.41	6,968,853.22	2,235,485.17	3,928,066.03
合 计	4,940,822.41	6,968,853.22	2,235,485.17	3,928,066.03

**28、营业外收入**

项 目	2015年10-12月		2015年度	
	发生额	计入当期非经常性损益的金额	发生额	计入当期非经常性损益的金额
政府补助（详见下表：政府补助明细表）	3,868,550.94	13,000.00	13,004,119.98	349,000.00
合 计	3,868,550.94	13,000.00	13,004,119.98	349,000.00

接上表

项 目	2014年10-12月		2014年度	
	发生额	计入当期非经常性损益的金额	发生额	计入当期非经常性损益的金额
政府补助（详见下表：政府补助明细表）	3,421,821.44	1,393,300.00	14,228,560.90	2,108,483.14
合 计	3,421,821.44	1,393,300.00	14,228,560.90	2,108,483.14

其中，政府补助明细如下：

项 目	2015年10-12月	2015年度	与资产相关/与收益相关
即征即退增值税额	3,855,550.94	12,655,119.98	与收益相关
深圳市新能源产业发展专项资金		336,000.00	与收益相关
工伤保险返还	10,000.00	10,000.00	与收益相关

深圳市市场监督管理局 2015年深圳市第二批专利 资助补贴	3,000.00	3,000.00	与收益相关
合 计	3,868,550.94	13,004,119.98	

接上表

项 目	2014年10-12月	2014年度	与资产相关/与收 益相关
即征即退增值税额	2,028,521.44	12,120,077.76	与收益相关
深圳市新能源产业发展专项 资金	144,000.00	576,000.00	与收益相关
个税手续费及工伤保险返还		281,183.14	与收益相关
专利资助		2,000.00	与收益相关
科技型中小企业技术创新基 金资助	240,000.00	240,000.00	与收益相关
深圳市民营及中小企业发展 专项资金企业改制上市培育 项目资助	1,000,000.00	1,000,000.00	与收益相关
中国国际汽车商品交易会展 会费补贴	9,300.00	9,300.00	与收益相关
合 计	3,421,821.44	14,228,560.90	

**29、营业外支出**

项目	2015年10-12月		2015年度	
	发生额	计入当期非经常 性损益的金额	发生额	计入当期非经常 性损益的金额
非流动资产处置损失合计			395.80	395.80
其中：固定资产处置损失			395.80	395.80
合 计			395.80	395.80

接上表

项目	2014年10-12月		2014年度	
	发生额	计入当期非经常 性损益的金额	发生额	计入当期非经常 性损益的金额
非流动资产处置损失合计	517.51	517.51	517.51	517.51
其中：固定资产处置损失	517.51	517.51	517.51	517.51
堤围费	-1,385.75		12,277.64	
罚款及滞纳金支出	124,481.26	124,481.26	266,812.23	266,812.23
合 计	123,613.02	124,998.77	279,607.38	267,329.74

**30、所得税费用**

## (1) 所得税费用表

项 目	2015年10-12月	2015年度	2014年10-12月	2014年度
按税法及相关规定计算的当期所得税	5,883,291.81	11,754,123.75	3,232,740.64	8,265,235.05
递延所得税调整	-899,936.43	-1,448,157.09	-224,001.80	-635,772.63
合 计	4,983,355.38	10,305,966.66	3,008,738.84	7,629,462.42

## (2) 会计利润与所得税费用调整过程

项 目	2015年10-12月	2015年度	2014年10-12月	2014年度
利润总额	37,280,806.57	81,245,068.50	21,647,020.02	58,317,748.32
按法定/适用税率计算的所得税费用	5,592,120.99	12,186,760.28	3,247,053.00	8,747,662.25
子公司适用不同税率的影响	831.56	-4,159.79	11,261.92	57,170.04
调整以前期间所得税的影响			84,272.24	84,272.24
非应税收入的影响				
不可抵扣的成本、费用和损失的影响	941,070.75	1,586,867.78	266,996.06	784,988.96
使用前期未确认递延所得税资产的可抵扣亏损的影响				
研发费用加计扣除	-650,731.49	-2,015,344.52	-376,842.58	-1,408,858.44
本期未确认递延所得税资产的可抵扣暂时性差异或可抵扣亏损的影响				
递延所得税资产/负债余额的变化	-899,936.43	-1,448,157.09	-224,001.80	-635,772.63
所得税费用	4,983,355.38	10,305,966.66	3,008,738.84	7,629,462.42

## 31、现金流量表项目

## (1) 收到其他与经营活动有关的现金

项 目	2015年度	2014年度
利息收入	737,771.04	740,902.98
收到的政府补助	13,000.00	1,532,483.14
收到其他往来款净额	73,299.98	116,432.80
合 计	824,071.02	2,389,818.92

## (2) 支付其他与经营活动有关的现金

项 目	2015 年度	2014 年度
支付办公费、水电费、房租费、电话费等费用	4,806,840.63	4,280,341.60
支付差旅费、业务招待费等费用	8,254,354.87	5,523,123.61
支付交通费、运输费等费用	4,308,120.58	4,438,478.85
支付咨询费、广告费、审计费、培训费、招聘费及其他费用	5,533,450.35	2,017,239.91
支付员工借款、保证金及其他往来款净额	309,534.34	581,661.38
合 计	23,212,300.77	16,840,845.35

### 32、现金流量表补充资料

#### (1) 现金流量表补充资料

项 目	2015 年度	2014 年度
①将净利润调节为经营活动现金流量：		
净利润	70,939,101.84	50,688,285.90
加：资产减值准备	6,968,853.22	3,928,066.03
固定资产折旧、油气资产折耗、生产性生物资产折旧	949,392.21	1,014,295.24
无形资产摊销	323,679.23	296,900.33
长期待摊费用摊销		313,073.37
处置固定资产、无形资产和其他长期资产的损失（收益以“-”号填列）	395.80	517.51
固定资产报废损失（收益以“-”号填列）		
公允价值变动损失（收益以“-”号填列）		
财务费用（收益以“-”号填列）		
投资损失（收益以“-”号填列）		
递延所得税资产减少（增加以“-”号填列）	-1,448,157.09	-635,772.63
递延所得税负债增加（减少以“-”号填列）		
存货的减少（增加以“-”号填列）	-27,620,858.82	-3,418,497.84
经营性应收项目的减少（增加以“-”号填列）	-137,404,082.25	-27,472,802.36

项 目	2015 年度	2014 年度
经营性应付项目的增加（减少以“-”号填列）	59,738,074.54	14,610,368.00
其他		
经营活动产生的现金流量净额	-27,553,601.32	39,324,433.55
① 不涉及现金收支的重大投资和筹资活动：		
债务转为资本		
一年内到期的可转换公司债券		
融资租入固定资产		
② 现金及现金等价物净变动情况：		
现金的期末余额	28,412,907.52	80,171,715.53
减：现金的年初余额	80,171,715.53	48,776,319.54
加：现金等价物的期末余额		
减：现金等价物的年初余额		
现金及现金等价物净增加额	-51,758,808.01	31,395,395.99

## (2) 现金及现金等价物的构成

项 目	2015 年 12 月 31 日	2014 年 12 月 31 日
① 现金	28,412,907.52	80,171,715.53
其中：库存现金	50,677.75	11,145.21
可随时用于支付的银行存款	28,362,229.77	80,160,570.32
可随时用于支付的其他货币资金		
可用于支付的存放中央银行款项		
存放同业款项		
拆放同业款项		
② 现金等价物		
其中：三个月内到期的债券投资		
③ 年末现金及现金等价物余额	28,412,907.52	80,171,715.53

截至 2015 年 12 月 31 日止，公司货币资金余额为 30,292,711.99 元，其中 1,879,804.47 元系保函保证金，不属于现金及现金等价物。

## 33、截至 2015 年 12 月 31 日止，所有权或使用权受限制的资产

项 目	账面价值	受限原因
货币资金	1,879,804.47	保函保证金
合 计	1,879,804.47	

## 七、企业合并及合并财务报表

## 1、子公司情况

## (1) 通过设立或投资等方式取得的子公司

子公司全称	子公司类型	注册地	业务性质	注册资本	经营范围	期末实际出资额
厦门蓝海华腾电气有限公司	全资子公司	厦门	电气机械和器材研发、生产、加工、销售	2500.00 万元	研发、生产、加工、销售：电气机械和器材（仅限其他合法设立的市场主体生产、加工）；经营各类商品和技术的进出口（不另附进出口商品目录），但国家限定公司经营或禁止进出口的商品及技术除外；未涉及前置许可的其他经营项目。	2500.00 万元

接上表

子公司全称	持股比例 (%)	表决权比例 (%)	是否合并报表	少数股东权益	少数股东权益中用于冲减少数股东损益的金额	从母公司所有者权益冲减子公司少数股东分担的本期亏损超过少数股东在该子公司年初所有者权益中所享有份额后的余额	注释
厦门蓝海华腾电气有限公司	100.00	100.00	是				

## 2、合并范围发生变更的说明

名称	2015 年度	2014 年度	备注
厦门蓝海华腾电气有限公司	√	√	

## 八、在其他主体中的权益

## 1、在子公司中的权益

子公司名称	主要经营地	注册地	业务性质	持股比例 (%)		取得方式
				直接	间接	
厦门蓝海华腾电气有	厦门	厦门	电气机械和器材研	100.00		投资设立

子公司名称	主要经营地	注册地	业务性质	持股比例(%)		取得方式
				直接	间接	
限公司			发、生产、加工、销售			

## 九、关联方及关联交易

### 1、本公司实际控制人

实际控制人名称	关联关系	实际控制人直接对本公司的持股比例(%)	实际控制人直接对本公司的表决权比例(%)	备注
邱文渊	本公司实际控制人之一	20.48	20.48	[注 1]
徐学海	本公司实际控制人之一	12.85	12.85	
姜仲文	本公司实际控制人之一	9.26	9.26	
傅颖	本公司实际控制人之一	8.60	8.60	
时仁帅	本公司实际控制人之一	7.46	7.46	
黄主明	本公司实际控制人之一	3.01	3.01	

[注 1]: 邱文渊等 6 位自然人直接持有本公司 61.65%的股权并通过深圳市蓝海华腾投资有限公司和深圳市蓝海中腾投资有限公司间接控制本公司 11.50%的股权。

### 2、本公司的子公司情况

详见附注八、在其他主体中的权益。

### 3、其他关联方情况

本公司不存在其他关联方情况。

### 4、关联方交易情况

#### (1)

#### 键管理人员报酬

项目	2015 年度	2014 年度
关键管理人员人数	14	14
在本公司领取报酬人数	14	14

关

报酬总额(元)	5,683,594.69	5,231,957.36
---------	--------------	--------------

### 5、关联方应收应付款项

截至2015年12月31日止，本公司不存在应收应付关联方单位款项。

### 十、承诺及或有事项

1、截至2015年12月31日止，本公司因开具保函发生的财产质押担保情况如下：

被担保单位	质押物	质押权人	质押物账面原值	开具保函金额	保函受益人	保函最后到期日	备注
厦门蓝海华腾电气有限公司	保证金	中国农业银行股份有限公司 厦门同安支行	1,879,804.47	1,879,804.47	厦门市同安区第一建筑工程有限公司	2016-1-15	

2、除上述披露的事项外，截至2015年12月31日止，本公司不存在其他应披露的重大承诺及或有事项。

### 十一、资产负债表日后事项

截至本财务报告签发日止，本公司不存在应披露的重大资产负债表日后事项。

### 十二、其他重要事项

截至2015年12月31日止，本公司不存在应披露的其他重要事项。

### 十三、公司财务报表主要项目注释

#### 1、应收账款

##### (1) 应收账款分类披露

类别	2015年12月31日				
	账面余额		坏账准备		账面价值
	金额	比例(%)	金额	计提比例(%)	
单项金额重大并单独计提坏账准备的应收款项					
按账龄为信用风险特征组合计提坏账准备的应收账款	187,259,789.26	100.00	12,694,226.30	6.78	174,565,562.96
单项金额不重大但单独计提坏账准备的应收款项					
合计	187,259,789.26	100.00	12,694,226.30	6.78	174,565,562.96

(续)

类别	2014年12月31日				账面价值
	账面余额		坏账准备		
	金额	比例 (%)	金额	计提比例 (%)	
单项金额重大并单独计提坏账准备的应收款项					
按账龄为信用风险特征组合计提坏账准备的应收账款	84,592,545.67	100.00	6,008,466.65	7.10	78,584,079.02
单项金额不重大但单独计提坏账准备的应收款项					
合计	84,592,545.67	100.00	6,008,466.65	7.10	78,584,079.02

组合中，按账龄分析法计提坏账准备的应收账款

账龄	2015年12月31日		
	应收账款	坏账准备	计提比例 (%)
1年以内	174,775,701.50	8,738,785.08	5.00
1至2年	8,393,792.96	839,379.30	10.00
2至3年	1,948,465.76	974,232.88	50.00
3年以上	2,141,829.04	2,141,829.04	100.00
合计	187,259,789.26	12,694,226.30	6.78

(续)

账龄	2014年12月31日		
	应收账款	坏账准备	计提比例 (%)
1年以内	73,729,359.53	3,686,467.98	5.00
1至2年	8,449,990.08	844,999.01	10.00
2至3年	1,872,392.81	936,196.41	50.00
3年以上	540,803.25	540,803.25	100.00
合计	84,592,545.67	6,008,466.65	7.10

(2) 本期计提、收回或转回的坏账准备情况

本期计提坏账准备金额 6,685,759.65 元；本报告期内无收回或转回坏账准备的情况。

(3) 本报告期内无实际核销的应收账款的情况。

(4) 按欠款方归集的期末余额前五名的应收账款情况

单位名称	与本公司关系	2015年12月31日	账龄	占应收账款期末余额合计数的比例(%)	坏账准备期末余额
东方电气集团东风电机有限公司	非关联方	28,324,326.00	1年以内	15.13	1,416,216.30
东风特汽(十堰)专用车有限公司	非关联方	20,397,628.80	1年以内	10.89	1,019,881.44
厦门金龙旅行车有限公司	非关联方	20,786,680.46	1年以内	11.10	1,039,334.02
武汉理工通宇新源动力有限公司	非关联方	14,805,492.50	1年以内	7.91	740,274.63
湖南南车时代电动汽车股份有限公司	非关联方	12,847,550.00	1年以内	6.86	642,377.50
合计		97,161,677.76		51.89	4,858,083.89

## 2、其他应收款

### (1) 其他应收款分类披露

类别	2015年12月31日				
	账面余额		坏账准备		账面价值
	金额	比例(%)	金额	计提比例(%)	
单项金额重大并单独计提坏账准备的其他应收款					
按账龄为信用风险特征组合计提坏账准备的应收账款	1,241,199.96	100.00	600,396.33	48.37	640,803.63
单项金额不重大但单独计提坏账准备的其他应收款					
合计	1,241,199.96	100.00	600,396.33	48.37	640,803.63

(续)

类别	2014年12月31日				
	账面余额		坏账准备		账面价值
	金额	比例(%)	金额	计提比例(%)	
单项金额重大并单独计提坏账准备的其他应收款					
按账龄为信用风险特征组合计提坏账准备的其他应收款	1,055,457.95	100.00	319,802.76	30.30	735,655.19
单项金额不重大但单独计提坏账					

类别	2014年12月31日				账面价值
	账面余额		坏账准备		
	金额	比例(%)	金额	计提比例(%)	
准备的其他应收款					
合计	1,055,457.95	100.00	319,802.76	30.30	735,655.19

## 组合中，按账龄分析法计提坏账准备的其他应收款

账龄	2015年12月31日		
	其他应收款	坏账准备	计提比例
1年以内	320,217.29	16,010.86	5.00
1至2年	35,774.67	3,577.47	10.00
2至3年	608,800.00	304,400.00	50.00
3年以上	276,408.00	276,408.00	100.00
合计	1,241,199.96	600,396.33	48.37

(续)

账龄	2014年12月31日		
	其他应收款	坏账准备	计提比例
1年以内	166,510.61	8,325.53	5.00
1至2年	612,182.34	61,218.23	10.00
2至3年	53,012.00	26,506.00	50.00
3年以上	223,753.00	223,753.00	100.00
合计	1,055,457.95	319,802.76	30.30

## (2) 本期计提、收回或转回的坏账准备情况

本期计提坏账准备金额 280,593.57 元；本报告期内无收回或转回坏账准备的情况。

## (3) 本报告期内无实际核销的其他应收款情况。

## (4) 其他应收款按款项性质分类情况

款项性质	2015年12月31日	2014年12月31日
押金、保证金	317,512.00	311,782.00
备用金	323,687.96	143,675.95
其他	600,000.00	600,000.00
合计	1,241,199.96	1,055,457.95

## (5) 按欠款方归集的期末余额前五名的其他应收款情况

单位名称	款项性质	2015年12月31日	账龄	占其他应收款期末余额合计数的比例(%)	坏账准备期末余额
中泰证券股份有限公司	预付上市款	600,000.00	2至3年	48.34	300,000.00
深圳市星光物业管理有限公司	厂房押金	151,600.00	3年以上	12.21	151,600.00
张伟锋	租房押金	102,667.00	3年以上	8.27	102,667.00
都伟	备用金	76,765.09	1年以内	6.18	3,838.25
雷小良	备用金	55,000.00	1年以内	4.43	2,750.00
合计		986,032.09		79.44	560,855.25

### 3、长期股权投资

#### (1) 长期股权投资分类

项目	2015年12月31日			2014年12月31日		
	账面余额	减值准备	账面价值	账面余额	减值准备	账面价值
对子公司投资	25,000,000.00		25,000,000.00	5,000,000.00		5,000,000.00
合计	25,000,000.00		25,000,000.00	5,000,000.00		5,000,000.00

#### (2) 对子公司投资

被投资单位	2014年12月31日	本期增加	本期减少	2015年12月31日	本期计提减值准备	减值准备期末余额
厦门蓝海华腾电气有限公司	5,000,000.00	20,000,000.00		25,000,000.00		
合计	5,000,000.00	20,000,000.00		25,000,000.00		

### 4、营业收入、营业成本

#### (1) 营业收入、营业成本

项目	2015年10-12月	2015年度	2014年10-12月	2014年度
主营业务收入	136,458,448.91	303,578,008.91	66,974,507.35	202,104,404.03
其他业务收入	3,315,258.28	6,243,084.82	1,116,942.21	2,620,951.89
营业收入合计	139,773,707.19	309,821,093.73	68,091,449.56	204,725,355.92
主营业务成本	76,905,021.61	161,919,756.55	33,270,671.60	104,349,631.80
其他业务成本	2,091,624.03	3,545,943.36	508,607.70	1,039,641.89
营业成本合计	78,996,645.64	165,465,699.91	33,779,279.30	105,389,273.69

## (2) 主营业务 (分产品)

产品名称	2015年10-12月		2015年度	
	营业收入	营业成本	营业收入	营业成本
电动汽车电机控制器	115,376,494.86	65,014,010.02	209,040,963.88	107,563,004.75
中低压变频器	19,374,057.47	11,173,696.05	84,984,986.75	50,087,949.18
伺服驱动器	1,707,896.58	717,315.54	9,552,058.28	4,268,802.62
合计	136,458,448.91	76,905,021.61	303,578,008.91	161,919,756.55

接上表

产品名称	2014年10-12月		2014年度	
	营业收入	营业成本	营业收入	营业成本
电动汽车电机控制器	37,145,377.78	15,825,509.66	75,589,761.54	30,527,835.22
中低压变频器	27,591,824.44	16,382,233.53	111,729,166.33	66,976,667.49
伺服驱动器	2,237,305.13	1,062,928.41	14,785,476.16	6,845,129.09
合计	66,974,507.35	33,270,671.60	202,104,404.03	104,349,631.80

## (3) 主营业务 (分地区)

地区名称	2015年10-12月		2015年度	
	营业收入	营业成本	营业收入	营业成本
内销	136,458,448.91	76,905,021.61	303,578,008.91	161,919,756.55
合计	136,458,448.91	76,905,021.61	303,578,008.91	161,919,756.55

接上表

地区名称	2014年10-12月		2014年度	
	营业收入	营业成本	营业收入	营业成本
内销	66,974,507.35	33,270,671.60	202,104,404.03	104,349,631.80
合计	66,974,507.35	33,270,671.60	202,104,404.03	104,349,631.80

## (4) 前五名客户的营业收入情况

序号	2015年10-12月	占公司全部营业收入的比例(%)	2015年度	占公司全部营业收入的比例(%)
第一名	29,649,564.10	21.21	49,332,317.74	15.92
第二名	14,455,709.40	10.34	28,657,533.33	9.25
第三名	14,448,444.44	10.34	20,533,230.77	6.63
第四名	13,769,712.82	9.85	18,581,367.52	6.00
第五名	11,166,025.64	7.99	18,544,981.88	5.99
合计	83,489,456.40	59.73	135,649,431.24	43.79

接上表

序号	2014年10-12月	占公司全部营业收入的比例(%)	2014年度	占公司全部营业收入的比例(%)
第一名	8,052,948.72	11.83	13,691,813.68	6.69
第二名	4,974,463.25	7.31	10,516,452.99	5.14
第三名	5,344,017.09	7.85	10,314,482.05	5.04
第四名	2,689,535.04	3.95	8,229,147.86	4.02
第五名	2,514,230.77	3.69	6,923,076.92	3.38
合计	23,575,194.87	34.63	49,674,973.50	24.27

## 十四、补充资料

## 1、非经常性损益明细表

项目	2015年10-12月	2015年度	2014年10-12月	2014年度
非流动性资产处置损益		-395.80	-517.51	-517.51
越权审批，或无正式批准文件，或偶发的税收返还、减免				
计入当期损益的政府补助，但与企业正常经营业务密切相关，符合国家政策规定，按照一定标准定额或定量持续享受的政府补助除外	13,000.00	349,000.00	1,393,300.00	2,108,483.14
计入当期损益的对非金融企业收取的资金占用费				
企业取得子公司、联营企业及合营企业的投资成本小于取得投资时应享有被投资单位可辨认净资产公允价值产生的收益				
非货币性资产交换损益				
委托他人投资或管理资产的损益				
因不可抗力因素，如遭受自然灾害而计提的各项资产减值准备				
债务重组损益				
企业重组费用，如安置职工的支出、整合费用等				

项 目	2015年10-12 月	2015年度	2014年10-12 月	2014年度
交易价格显失公允的交易产生的超过公允价值部分的损益				
同一控制下企业合并产生的子公司年初至合并日的当期净损益				
与公司正常经营业务无关的或有事项产生的损益				
除同公司正常经营业务相关的有效套期保值业务外，持有交易性金融资产、交易性金融负债产生的公允价值变动损益，以及处置交易性金融资产、交易性金融负债和可供出售金融资产取得的投资收益				
单独进行减值测试的应收款项减值准备转回				
对外委托贷款取得的损益				
采用公允价值模式进行后续计量的投资性房地产公允价值变动产生的损益				
根据税收、会计等法律、法规的要求对当期损益进行一次性调整对当期损益的影响				
受托经营取得的托管费收入				
除上述各项之外的其他营业外收入和支出			-124,481.26	-266,812.23
其他符合非经常性损益定义的损益项目				
小 计	13,000.00	348,604.20	1,268,301.23	1,841,153.40
所得税影响额	1,950.00	52,290.63	207,522.37	314,799.84
少数股东权益影响额（税后）				
合 计	11,050.00	296,313.57	1,060,778.86	1,526,353.56

注：非经常性损益项目中的数字“+”表示收益及收入，“-”表示损失或支出。

本公司对非经常性损益项目的确认依照《公开发行证券的公司信息披露解释性公告第1号——非经常性损益》（证监会公告[2008]43号）的规定执行。

## 2、净资产收益率及每股收益

报告期利润	报告期间	加权平均净资产 收益率(%)	每股收益(元/股)	
			基本每股收益	稀释每股收益
归属于公司普通股 股东的净利润	2015年10-12月	13.46	0.83	0.83
	2015年度	31.97	1.82	1.82
	2014年10-12月	10.31	0.48	0.48
	2014年度	30.48	1.30	1.30
扣除非经常损益后 归属于普通股股东 的净利润	2015年10-12月	13.46	0.83	0.83
	2015年度	31.84	1.81	1.81
	2014年10-12月	9.72	0.45	0.45
	2014年度	29.56	1.26	1.26

## 净资产收益率计算过程:

项 目		2015年10-12月	2015年度	2014年10-12月	2014年度
报告期归属于 公司普通股股 东的净利润	P1	32,297,451.19	70,939,101.84	18,638,281.18	50,688,285.90
报告期归属于 公司普通股股 东的非经常性 损益	F	11,050.00	296,313.57	1,060,778.86	1,526,353.56
报告期扣除非 经常性损益后 归属于公司普 通股股东的净 利润	P2 =P 1-F	32,286,401.19	70,642,788.27	17,577,502.32	49,161,932.34
归属于公司普 通股股东的年 初净资产	E0	223,795,766.38	190,154,115.73	171,515,834.55	145,465,829.83
报告期发行新 股或债转股等 新增的归属于 公司普通股股 东的净资产	Ei				
新增净资产下 一月份起至报 告期期末的月 份数	Mi				
报告期回购或 现金分红等减 少的归属于公 司普通股股东 的净资产	Ej		5,000,000.00		6,000,000.00

项 目		2015年10-12月	2015年度	2014年10-12月	2014年度
减少净资产下一月份起至报告期期末的月份数	Mj		9.00		9.00
其他事项引起的净资产增减变动	Ek				
其他净资产变动下一月份起至报告期期末的月份数	Mk				
报告期月份数	M0	3.00	12.00	3.00	12.00
归属于公司普通股股东的期末净资产	E1	256,093,217.57	256,093,217.57	190,154,115.73	190,154,115.73
归属于公司普通股股东的加权平均净资产	$\frac{E2}{E1} + \frac{P1}{E1} + \frac{Mj}{E1} + \frac{Ek}{E1} + \frac{Mk}{E1}$	239,944,491.98	221,873,666.65	180,834,975.14	166,309,972.78
归属于公司普通股股东的加权平均净资产收益率	$\frac{Y1}{E1}$	13.46%	31.97%	10.31%	30.48%
扣除非经常性损益后归属于公司普通股股东的加权平均净资产收益率	$\frac{Y2}{E1}$	13.46%	31.84%	9.72%	29.56%

## 每股收益计算过程:

项 目		2015年10-12月	2015年度	2014年10-12月	2014年度
报告期归属于公司普通股股东的净利润	P1	32,297,451.19	70,939,101.84	18,638,281.18	50,688,285.90

项 目		2015年10-12 月	2015年度	2014年10-12 月	2014年度
报告期归属于公司普通股股东的非经常性损益	F	11,050.00	296,313.57	1,060,778.86	1,526,353.56
报告期扣除非经常性损益后归属于公司普通股股东的净利润	P2=P 1-F	32,286,401.19	70,642,788.27	17,577,502.32	49,161,932.34
稀释事项对归属于公司普通股股东的净利润的影响	P3				
稀释事项对扣除非经常性损益后归属于公司普通股股东的净利润的影响	P4				
年初股份总数	S0	39,000,000.00	39,000,000.00	39,000,000.00	39,000,000.00
报告期因公积金转增股本或股票股利分配等增加股份数	S1				
报告期因发行新股或债转股等增加股份数	Si				
增加股份下一月份起至报告期期末的月份数	Mi				
报告期因回购等减少股份数	Sj				
减少股份下一月份起至报告期期末的月份数	Mj				

项目		2015年10-12月	2015年度	2014年10-12月	2014年度
报告期缩股数	S <sub>k</sub>				
报告期月份数	M <sub>0</sub>	3.00	12.00	3.00	12.00
发行在外的普通股加权平均数	$S=S_0+S_1+S_i \cdot M_i / M_0 - S_j \cdot M_j / M_0 - S_k$	39,000,000.00	39,000,000.00	39,000,000.00	39,000,000.00
加：假定稀释性潜在普通股转换为已发行普通股而增加的普通股加权平均数	X <sub>1</sub>				
计算稀释每股收益的普通股加权平均数	X <sub>2</sub> =S+X <sub>1</sub>				
其中：可转换公司债券转换而增加的普通股加权数					
认股权证/股份期权行权而增加的普通股加权数					
回购承诺履行而增加的普通股加权数					
归属于公司普通股股东的基本每股收益	$Y_1 = P / S$	0.83	1.82	0.48	1.30
扣除非经常性损益后归属于公司普通股股东的基本每股收益	$Y_2 = P / S$	0.83	1.81	0.45	1.26

### 3、本公司合并财务报表主要项目的异常情况及原因的说明

报表科目	2015年12月31日	2014年12月31日	增减变动金额	增减变动(%)	增减变动原因
资产负债表项目					
货币资金	30,292,711.99	80,171,715.53	-49,879,003.54	-62.22	主要系 2015 年度经营活动收到的现金减少所致。
应收票据	70,000,511.44	37,281,933.00	32,718,578.44	87.76	主要系销售回款收到的银行承兑汇票增加所致。
应收账款	174,565,562.96	78,584,079.02	95,981,483.94	122.14	主要系 2015 年度电动汽车电机控制器销售规模较大, 相应的应收账款增加所致。
预付款项	1,737,442.80	556,061.42	1,181,381.38	212.46	主要系预付材料采购款增加所致。
存货	70,102,510.32	42,481,651.50	27,620,858.82	65.02	主要系销售规模扩大, 期末储备的存货增加所致。
在建工程	16,787,980.34	262,380.00	16,525,600.34	6,298.35	主要系 2015 年度子公司华腾电气公司厂房建设工程投入增加所致。
递延所得税资产	2,757,456.70	1,309,299.61	1,448,157.09	110.61	主要系应收账款增加, 相应计提的坏账准备增加所致。
应付账款	94,616,936.31	38,187,701.22	56,429,235.09	147.77	主要系 2015 年年末材料采购增加, 货款尚未到结算期所致。
预收款项	2,763,852.86	4,068,972.25	-1,305,119.39	-32.07	主要系 2014 年 12 月 31 日部分预收款本期已结算所致。
应付职工薪酬	9,729,515.24	7,420,526.81	2,308,988.43	31.12	主要系 2015 年度销售规模扩大, 计提的年终奖增加所致。
其他应付款	5,286,252.80	2,508,348.12	2,777,904.68	110.75	主要系应付售后服务费增加所致。
其他非流动负债		336,000.00	-336,000.00	-100.00	主要系深圳市新能源产业发展专项资金 2015 年度摊销所致。

(续)


报表科目	2015 年度	2014 年度	增减变动金额	增减变动(%)	增减变动原因
利润表项目					
营业收入	309,821,093.73	204,725,355.92	105,095,737.81	51.33	主要系 2015 年度

报表科目	2015 年度	2014 年度	增减变动金额	增减变动 (%)	增减变动原因
					电动汽车电机控制器销售规模扩大所致。
营业成本	165,465,699.91	105,389,273.69	60,076,426.22	57.00	主要系 2015 年度电动汽车电机控制器销售规模扩大所致。
营业税金及附加	2,988,797.25	2,133,662.56	855,134.69	40.08	主要系 2015 年度销售规模扩大及应交流转税的增加, 导致应缴纳城建税、教育费附加增加所致。
管理费用	44,256,124.67	31,299,713.72	12,956,410.95	41.39	主要系研发支出增加所致。
资产减值损失	6,968,853.22	3,928,066.03	3,040,787.19	77.41	主要系应收账款余额增加, 导致相应计提的坏账准备增加所致。
营业外支出	395.80	279,607.38	-279,211.58	-99.86	主要系 2014 年度支付滞纳金所致。
所得税费用	10,305,966.66	7,629,462.42	2,676,504.24	35.08	主要系 2015 年度利润总额增加导致当期所得税费用增加所致。



深圳市蓝海华腾技术股份有限公司

二〇一六年一月十五日



# 营业执照



110000013615629

**名称** 瑞华会计师事务所(特殊普通合伙)

**类型** 特殊普通合伙企业


**主要经营场所** 北京市海淀区西四环中路16号院2号楼4层

**执行事务合伙人** 杨剑涛(委派杨剑涛为代表), 顾仁荣(委派顾仁荣为代表)

**成立日期** 2011年02月22日


**合伙期限** 2011年02月22日至 2061年02月21日

**经营范围** 审计企业会计报表, 出具审计报告; 验证企业资本, 出具验资报告; 办理企业合并、分立、清算事宜中的审计业务, 出具有关报告; 基本建设年度财务决算审计; 代理记账; 会计咨询、税务咨询、管理咨询、会计培训; 法律、法规规定的其他业务。  
(依法须经批准的项目, 经相关部门批准后依批准的内容开展经营活动。)



在线扫码获取详细信息

登记机关



2015年04月17日

提示: 每年1月1日至6月30日通过企业信用信息公示系统报送上一年度年度报告并公示。


证书序号: NO. 019628

# 说明

1. 《会计师事务所执业证书》是证明持有人经财政部门依法审批, 准予执行注册会计师法定业务的凭证。
2. 《会计师事务所执业证书》记载事项发生变动的, 应当向财政部门申请换发。
3. 《会计师事务所执业证书》不得伪造、涂改、出租、出借、转让。
4. 会计师事务所终止, 应当向财政部门交回《会计师事务所执业证书》。


发证机关: 北京市财政局  
 二〇一一年四月十六日

中华人民共和国财政部制



## 会计师事务所

# 执业证书



名称: 瑞华会计师事务所(特殊普通合伙)

主任会计师: 顾仁荣

办公场所: 北京市海淀区西四环中路16号院2号楼4层


组织形式: 特殊普通合伙

会计师事务所编号: 11010130

注册资本(出资额): 10140万元

批准设立文号: 京财会许可[2011]0022号


批准设立日期: 2011-02-14



证书序号: 000453

# 会计师事务所 证券、期货相关业务许可证

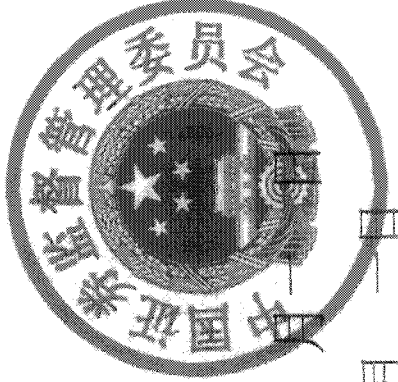

经财政部(特别普通合伙)中国证券监督管理委员会审查, 批准



瑞华会计师事务所(特别普通合伙)


执行证券、期货相关业务。

首席合伙人: 杨剑涛




证书号: 17 发证时间: 二〇一七年七月一日

证书有效期至: 二〇一七年七月一日



姓名 陈殿生  
 Full name  
 性别 男  
 Sex  
 出生日期 1970-11-17  
 Date of birth  
 工作单位 国家税务总局浙江分所  
 Working unit  
 身份证号码 330224197011171715  
 Identity card No.



年度检验登记  
 Annual Renewal Registration


本证书经检验合格，继续有效一年。  
 This certificate is valid for another year after this renewal.



2014 年 01 月 01 日

年度检验登记  
 Annual Renewal Registration


本证书经检验合格，继续有效一年。  
 This certificate is valid for another year after this renewal.



2014 年 01 月 01 日




姓名 Full name 胡永波  
 性别 Sex 男  
 出生日期 Date of birth 1984-03-06  
 工作单位 Working unit 国富浩华会计师事务所有限公司浙江分所  
 身份证号码 Identity card No. 342422198403062596



年度检验登记  
Annual Renewal Registration

本证书经检验合格，继续有效一年。  
This certificate is valid for another year after this renewal.



证书编号: 110004230140  
No. of Certificate


批准注册协会: 浙江省注册会计师协会  
Authorized Institute of CPAs

发证日期: 2010年01月27日  
Date of Issuance

2011年01月 日

年度检验登记  
Annual Renewal Registration

本证书经检验合格，继续有效一年。  
This certificate is valid for another year after this renewal.



2011年01月 日

年度检验登记  
Annual Renewal Registration

本证书经检验合格，继续有效一年。  
This certificate is valid for another year after this renewal.



2011年01月 日