

甘肃陇神戎发药业股份有限公司

审 计 报 告

瑞华审字[2016] 62010068 号

目 录

一、 审计报告	1
二、 已审财务报表	
1、 合并资产负债表	3
2、 合并利润表	5
3、 合并现金流量表	6
4、 合并股东权益变动表	7
5、 资产负债表	11
6、 利润表	13
7、 现金流量表	14
8、 股东权益变动表	15
9、 财务报表附注	19



通讯地址：北京市海淀区西四环中路 16 号院 2 号楼 4 层

Postal Address: 4th Floor of Tower 2, No.16 Xisihuanzhong Road, Haidian District, Beijing

邮政编码 (Post Code): 100039

电话 (Tel): +86(10)88219191

传真 (Fax): +86(10)88210558

审计报告

瑞华审字【2016】62010068 号

甘肃陇神戎发药业股份有限公司全体股东：

我们审计了后附的甘肃陇神戎发药业股份有限公司（以下简称“陇神戎发药业公司”）财务报表，包括 2016 年 6 月 30 日、2015 年 12 月 31 日、2014 年 12 月 31 日、2013 年 12 月 31 日合并及公司的资产负债表，2016 年 1-6 月、2015 年度、2014 年度、2013 年度合并及公司的利润表、合并及公司的现金流量表和合并及公司的股东权益变动表以及财务报表附注。

一、管理层对财务报表的责任

编制和公允列报财务报表是陇神戎发药业公司管理层的责任。这种责任包括：（1）按照企业会计准则的规定编制财务报表，并使其实现公允反映；（2）设计、执行和维护必要的内部控制，以使财务报表不存在由于舞弊或错误导致的重大错报。

二、注册会计师的责任

我们的责任是在执行审计工作的基础上对财务报表发表审计意见。我们按照中国注册会计师审计准则的规定执行了审计工作。中国注册会计师审计准则要求我们遵守中国注册会计师职业道德守则，计划和执行审计工作以对财务报表是否不存在重大错报获取合理保证。

审计工作涉及实施审计程序，以获取有关财务报表金额和披露的审计证据。选择的审计程序取决于注册会计师的判断，包括对由于舞弊或错误导致的财务报表重大错报风险的评估。在进行风险评估时，注册会计师考虑与财务报表编制和公允列报相关的内部控制，以设计恰当的审计程序，但目的并非对内部控制的有



效性发表意见。审计工作还包括评价管理层选用会计政策的恰当性和作出会计估计的合理性，以及评价财务报表的总体列报。


我们相信，我们获取的审计证据是充分、适当的，为发表审计意见提供了基础。

三、审计意见

我们认为，上述财务报表在所有重大方面按照企业会计准则的规定编制，公允反映了甘肃陇神戎发药业股份有限公司 2016 年 6 月 30 日、2015 年 12 月 31 日、2014 年 12 月 31 日、2013 年 12 月 31 日合并及公司的财务状况以及 2016 年 1-6 月、2015 年度、2014 年度、2013 年度合并及公司的经营成果和现金流量。



中国注册会计师：
20160718

中国注册会计师：
张海英
620100020058

二〇一六年七月十八日

合并资产负债表

编制单位：甘肃陇神戎发药业股份有限公司

金额单位：人民币元

项 目	注 释	2016.6.30	2015.12.31	2014.12.31	2013.12.31
流动资产：					
货币资金	六、1	69,986,433.62	142,042,387.33	183,827,135.25	233,025,318.90
以公允价值计量且其变动计入当期损益的金融资产					
衍生金融资产					
应收票据	六、2	4,112,799.30	3,276,495.38		1,537,331.40
应收账款	六、3	111,230,483.35	90,737,073.81	46,272,307.88	49,338,265.89
预付款项	六、4	5,152,596.55	5,291,163.00	37,475,048.56	25,336,858.39
应收利息				1,634,833.33	725,333.34
应收股利					
其他应收款	六、5	486,843.22	263,009.73	228,358.51	503,243.16
存货	六、6	38,020,546.83	42,284,734.33	54,109,688.36	55,152,818.55
划分为持有待售的资产					
一年内到期的非流动资产					
其他流动资产	六、7	9,719,334.98	3,066,037.73	2,604,615.99	93,019.02
流动资产合计		238,709,037.85	286,960,901.31	326,151,987.88	365,712,188.65
非流动资产：					
可供出售金融资产	六、8	2,000,000.00	2,000,000.00		
持有至到期投资					
长期应收款					
长期股权投资					
投资性房地产					
固定资产	六、9	33,489,502.58	35,012,715.04	37,528,499.06	36,770,577.98
在建工程	六、10	312,349,543.49	320,198,577.83	112,592,839.82	49,325,244.51
工程物资				128,192.31	
固定资产清理					
生产性生物资产					
油气资产					
无形资产	六、11	47,871,913.88	1,614,799.16	1,642,228.78	1,707,917.98
开发支出					
商誉					
长期待摊费用					
递延所得税资产	六、12	1,148,685.28	955,207.78	449,260.58	442,626.77
其他非流动资产					
非流动资产合计		396,859,645.23	359,781,299.81	152,341,020.55	88,246,367.24
资产总计		635,568,683.08	646,742,201.12	478,493,008.43	453,958,555.89

(承上页)

合并资产负债表 (续)

编制单位: 云南神农发药业股份有限公司

金额单位: 人民币元

项 目	注释	2016.6.30	2015.12.31	2014.12.31	2013.12.31
流动负债:					
短期借款	六、13		20,000,000.00		
以公允价值计量且其变动计入当期损益的金融负债					
衍生金融负债					
应付票据					
应付账款	六、14	19,450,030.85	31,959,694.90	27,197,961.57	64,395,291.16
预收款项	六、15	1,975,980.34	3,405,175.57	6,331,039.55	2,868,669.15
应付职工薪酬	六、16	892,971.34	1,000,806.29	1,802,609.38	1,553,507.84
应交税费	六、17	6,688,453.31	7,621,472.30	5,286,997.91	4,392,567.47
应付利息	六、18	482,781.25	261,154.17	97,777.78	97,777.78
应付股利					
其他应付款	六、19	1,429,258.53	1,877,512.07	1,392,512.45	2,513,538.35
划分为持有待售的负债					
一年内到期的非流动负债					
其他流动负债	六、20	1,192,000.00	1,192,000.00	1,192,000.00	1,172,000.00
流动负债合计		32,111,475.62	67,317,815.30	43,300,898.64	76,993,351.75
非流动负债:					
长期借款	六、21	150,000,000.00	150,000,000.00	50,000,000.00	50,000,000.00
应付债券					
其中: 优先股					
永续债					
长期应付款	六、22	10,000,000.00	10,000,000.00	10,052,888.89	
长期应付职工薪酬					
专项应付款					
预计负债					
递延收益	六、23	13,255,166.67	13,851,166.67	12,043,166.67	8,043,500.00
递延所得税负债					
其他非流动负债					
非流动负债合计		173,255,166.67	173,851,166.67	72,096,055.56	58,043,500.00
负债合计		205,366,642.29	241,168,981.97	115,396,954.20	135,036,851.75
股东权益:					
股本	六、24	65,000,000.00	65,000,000.00	65,000,000.00	65,000,000.00
其他权益工具					
其中: 优先股					
永续债					
资本公积	六、25	192,910,023.66	192,910,023.66	192,910,023.66	192,910,023.66
减: 库存股					
其他综合收益					
专项储备					
盈余公积	六、26	20,269,160.73	20,269,160.73	14,031,752.01	8,006,799.18
一般风险准备					
未分配利润	六、27	152,022,856.40	127,394,034.76	91,154,278.56	53,004,881.30
归属于母公司股东权益合计		430,202,040.79	405,573,219.15	363,096,054.23	318,921,704.14
少数股东权益					
股东权益合计		430,202,040.79	405,573,219.15	363,096,054.23	318,921,704.14
负债和股东权益总计		635,568,683.08	646,742,201.12	478,493,008.43	453,958,555.89

第19页至第94页的财务报表附注是本财务报表的组成部分

第3页至第18页的财务报表由以上签署:

法定代表人: 李朝晖

主管会计工作负责人: 张

会计机构负责人: 孙



合并利润表

编制单位：甘肃陇神戎发药业股份有限公司


金额单位：人民币元

项 目	注释	2016年1-6月	2015年度	2014年度	2013年度
一、营业总收入	六、28	123,376,671.51	277,360,875.91	301,575,286.54	274,889,691.44
二、营业总成本		95,520,592.09	207,818,453.75	234,375,549.22	232,129,957.65
其中：营业成本	六、28	78,135,592.72	169,407,917.29	200,778,006.35	202,366,874.36
营业税金及附加	六、29	1,508,358.31	3,332,188.71	3,175,365.43	2,705,723.43
销售费用	六、30	7,185,377.05	12,883,473.38	15,499,018.11	10,891,849.00
管理费用	六、31	8,426,858.40	18,926,399.43	16,292,255.84	16,141,665.43
财务费用	六、32	-1,248,020.72	32,293.16	-1,496,980.96	45,046.75
资产减值损失	六、33	1,512,426.33	3,236,181.78	127,884.45	-21,201.32
加：公允价值变动收益（损失以“-”号填列）					
投资收益（损失以“-”号填列）	六、34		275,192.26	803,188.07	2,936,715.30
其中：对联营企业和合营企业的投资收益					
汇兑收益（损失以“-”号填列）					
三、营业利润（亏损以“-”号填列）		27,856,079.42	69,817,614.42	68,002,925.39	45,696,449.09
加：营业外收入	六、35	898,722.10	2,216,005.01	3,098,534.12	2,666,413.94
其中：非流动资产处置利得					
减：营业外支出	六、36		70,768.57	23,000.00	190,214.83
其中：非流动资产处置损失					61,028.58
四、利润总额（亏损总额以“-”号填列）		28,754,801.52	71,962,850.86	71,078,459.51	48,172,648.20
减：所得税费用	六、37	4,125,979.88	11,285,685.94	10,654,109.42	7,260,559.21
五、净利润（净亏损以“-”号填列）		24,628,821.64	60,677,164.92	60,424,350.09	40,912,088.99
归属于母公司股东的净利润		24,628,821.64	60,677,164.92	60,424,350.09	40,912,088.99
少数股东损益					
六、其他综合收益的税后净额					
归属母公司股东的其他综合收益的税后净额					
（一）以后不能重分类进损益的其他综合收益					
1、重新计量设定受益计划净负债或净资产的变动					
2、权益法下在被投资单位不能重分类进损益的其他综合收益中享有的份额					
（二）以后将重分类进损益的其他综合收益					
1、权益法下在被投资单位以后将重分类进损益的其他综合收益中享有的份额					
2、可供出售金融资产公允价值变动损益					
3、持有至到期投资重分类为可供出售金融资产损益					
4、现金流量套期损益的有效部分					
5、外币财务报表折算差额					
6、其他					
归属于少数股东的其他综合收益的税后净额					
七、综合收益总额		24,628,821.64	60,677,164.92	60,424,350.09	40,912,088.99
归属于母公司股东的综合收益总额		24,628,821.64	60,677,164.92	60,424,350.09	40,912,088.99
归属于少数股东的综合收益总额					
八、每股收益：					
（一）基本每股收益		0.3789	0.9335	0.9296	0.6819
（二）稀释每股收益		0.3789	0.9335	0.9296	0.6819

载于第19页至第94页的财务报表附注是本财务报表的组成部分

第3页至第18页的财务报表由以下人士签署：

法定代表人：



主管会计工作负责人：



会计机构负责人：



合并现金流量表

编制单位：甘肃陇神戎发药业股份有限公司


金额单位：人民币元

项 目	注释	2016年1-6月	2015年度	2014年度	2013年度
一、经营活动产生的现金流量：					
销售商品、提供劳务收到的现金		115,625,721.60	258,458,929.73	340,876,148.04	304,384,965.77
收到的税费返还					
收到其他与经营活动有关的现金	六、38	2,619,295.36	16,511,995.77	21,750,708.45	20,893,153.56
经营活动现金流入小计		118,245,016.96	274,970,925.50	362,626,856.49	325,278,119.33
购买商品、接受劳务支付的现金		85,957,184.89	171,526,278.19	257,544,803.63	223,785,109.03
支付给职工以及为职工支付的现金		10,210,006.43	20,706,187.08	16,401,789.66	14,651,910.39
支付的各项税费		18,374,962.66	35,147,759.26	30,965,568.56	28,348,543.84
支付其他与经营活动有关的现金	六、38	12,930,690.10	16,989,197.11	18,706,700.54	22,575,090.63
经营活动现金流出小计		127,472,844.08	244,369,421.64	323,618,862.39	289,360,653.89
经营活动产生的现金流量净额		-9,227,827.12	30,601,503.86	39,007,994.10	35,917,465.44
二、投资活动产生的现金流量：					
收回投资收到的现金					
取得投资收益收到的现金			275,192.26	803,188.07	2,936,715.30
处置固定资产、无形资产和其他长期资产收回的现金净额					
处置子公司及其他营业单位收到的现金净额					
收到其他与投资活动有关的现金	六、38		221,000,000.00	305,000,000.00	470,000,000.00
投资活动现金流入小计			221,275,192.26	305,803,188.07	472,936,715.30
购建固定资产、无形资产和其他长期资产支付的现金		34,720,032.85	164,657,587.79	99,354,921.37	60,941,110.12
投资支付的现金			2,000,000.00		
取得子公司及其他营业单位支付的现金净额					
支付其他与投资活动有关的现金	六、38		221,000,000.00	283,000,000.00	470,000,000.00
投资活动现金流出小计		34,720,032.85	387,657,587.79	382,354,921.37	530,941,110.12
投资活动产生的现金流量净额		-34,720,032.85	-166,382,395.53	-76,551,733.30	-58,004,394.82
三、筹资活动产生的现金流量：					
吸收投资收到的现金					117,800,002.00
其中：子公司吸收少数股东投资收到的现金					
取得借款收到的现金			270,000,000.00		80,000,000.00
发行债券收到的现金					
收到其他与筹资活动有关的现金	六、38			10,000,000.00	
筹资活动现金流入小计			270,000,000.00	10,000,000.00	197,800,002.00
偿还债务支付的现金		20,000,000.00	150,000,000.00		50,000,000.00
分配股利、利润或偿付利息支付的现金		4,563,093.74	25,703,856.25	19,494,444.45	12,419,305.56
其中：子公司支付给少数股东的股利、利润					
支付其他与筹资活动有关的现金	六、38	3,545,000.00	300,000.00	2,160,000.00	1,240,000.00
筹资活动现金流出小计		28,108,093.74	176,003,856.25	21,654,444.45	63,659,305.56
筹资活动产生的现金流量净额		-28,108,093.74	93,996,143.75	-11,654,444.45	134,140,696.44
四、汇率变动对现金及现金等价物的影响					
五、现金及现金等价物净增加额					
		-72,055,953.71	-41,784,747.92	-49,198,183.65	112,053,767.06
加：期初现金及现金等价物余额		142,042,387.33	183,827,135.25	233,025,318.90	120,971,551.84
六、期末现金及现金等价物余额					
		69,986,433.62	142,042,387.33	183,827,135.25	233,025,318.90

载于第19页至第94页的财务报表附注是本财务报表的组成部分

第3页至第18页的财务报表由以下人士签署：

法定代表人：



主管会计工作负责人



会计机构负责人：



合并股东权益变动表

金额单位：人民币元

2016年1-6月

归属于母公司股东的股东权益

项目	股本		其他权益工具		资本公积	减：库存股	其他综合收益	专项储备	盈余公积	一般风险准备	未分配利润	少数股东权益	股东权益合计
	优先股	永续债	其他	其他									
一、上年年末余额	65,000,000.00				192,910,023.66				20,269,160.73		127,394,034.76		405,573,219.15
加：会计政策变更													
前期差错更正													
同一控制下企业合并													
其他													
二、本年初余额	65,000,000.00				192,910,023.66				20,269,160.73		127,394,034.76		405,573,219.15
三、本期增减变动金额（减少以“-”号填列）													
（一）综合收益总额													
（二）股东投入和减少资本													
1、股东投入的普通股													
2、其他权益工具持有者投入资本													
3、股份支付计入股东权益的金额													
4、其他													
（三）利润分配													
1、提取盈余公积													
2、提取一般风险准备													
3、对股东的分配													
4、其他													
（四）股东权益内部结转													
1、资本公积转增资本（或股本）													
2、盈余公积转增资本（或股本）													
3、盈余公积弥补亏损													
4、其他													
（五）专项储备													
1、本期提取													
2、本期使用													
（六）其他													
四、本期末余额	65,000,000.00				192,910,023.66				20,269,160.73		152,022,856.40		430,202,040.79

载于第19页至第94页的财务报表附注是本财务报表的组成部分

娜孙 印

会计机构负责人：孙

张 印

主管会计工作负责人：张

康 印

法定代表人：康

合并股东权益变动表 (续二)

金额单位: 人民币元

	2014年度															
	归属于母公司股东的股东权益															
	股本	其他权益工具		资本公积	减: 库存股	其他综合收益	专项储备	盈余公积	一般风险准备	未分配利润	少数股东权益	股东权益合计				
	优先股	永续债	其他													
一、上年年末余额	65,000,000.00							192,910,023.66				8,006,799.18		53,004,881.30		318,921,704.14
加: 会计政策变更																
前期差错更正																
同一控制下企业合并																
其他																
二、本年初余额	65,000,000.00							192,910,023.66				8,006,799.18		53,004,881.30		318,921,704.14
三、本期增减变动金额 (减少以“-”号填列)												6,024,952.83		38,149,397.26		44,174,350.09
(一) 综合收益总额														60,424,350.09		60,424,350.09
(二) 股东投入和减少资本																
1、股东投入的普通股																
2、其他权益工具持有者投入资本																
3、股份支付计入股东权益的金额																
4、其他																
(三) 利润分配												6,024,952.83		-22,274,952.83		-16,250,000.00
1、提取盈余公积												6,024,952.83		-6,024,952.83		
2、提取一般风险准备																
3、对股东的分配														-16,250,000.00		-16,250,000.00
4、其他																
(四) 股东权益内部结转																
1、资本公积转增资本 (或股本)																
2、盈余公积转增资本 (或股本)																
3、盈余公积弥补亏损																
4、其他																
(五) 专项储备																
1、本期提取																
2、本期使用																
(六) 其他																
四、本年年末余额	65,000,000.00							192,910,023.66				14,031,752.01		278.56		363,096,054.23

载于第19页至第94页的财务报表附注是本财务报表的组成部分



编制单位: 甘肃神成发药业股份有限公司

法定代表人: 张军康

主管会计工作负责人: 张军康

会计机构负责人: 孙娜

孙娜 孙娜

合并股东权益变动表 (续三)


编制单位: 甘肃陇神戎发药业股份有限公司


金额单位: 人民币元


项目	2013年度										股东权益合计		
	归属于母公司股东的股东权益												
	股本		其他权益工具		资本公积	减: 库存股	其他综合收益	专项储备	盈余公积	一般风险准备		未分配利润	少数股东权益
优先股	永续债	其他	其他										
一、上年年末余额	45,000,000.00				95,110,021.66				3,989,021.92		27,360,569.57		171,459,613.15
加: 会计政策变更													
前期差错更正													
同一控制下企业合并													
其他													
二、本年初余额	45,000,000.00				95,110,021.66				3,989,021.92		27,360,569.57		171,459,613.15
三、本期增减变动金额 (减少以“-”号填列)	20,000,000.00				97,800,002.00				4,017,777.26		25,644,311.73		147,462,090.99
(一) 综合收益总额											40,912,088.99		40,912,088.99
(二) 股东投入和减少资本	20,000,000.00				97,800,002.00								117,800,002.00
1、股东投入的普通股	20,000,000.00				97,800,002.00								117,800,002.00
2、其他权益工具持有者投入资本													
3、股份支付计入股东权益的金额													
4、其他													
(三) 利润分配													
1、提取盈余公积									4,017,777.26		-15,267,777.26		-11,250,000.00
2、提取一般风险准备									4,017,777.26		-4,017,777.26		
3、对股东的分配													
4、其他													
(四) 股东权益内部结转													
1、资本公积转增资本 (或股本)													
2、盈余公积转增资本 (或股本)													
3、盈余公积弥补亏损													
4、其他													
(五) 专项储备													
1、本期提取													
2、本期使用													
(六) 其他													
四、本年年末余额	65,000,000.00				192,910,023.66				8,006,799.18		53,004,881.30		318,921,704.14

载于第19页至第94页的财务报表附注是本财务报表的组成部分

第3页至第18页的财务报表由以下人员签署:

法定代表人:  王军

主管会计工作负责人:  张云

会计机构负责人:  孙娜



资产负债表

编制单位：甘肃陇神戎发药业股份有限公司

金额单位：人民币元

项 目	注 释	2016.6.30	2015.12.31	2014.12.31	2013.12.31
流动资产：					
货币资金		67,755,064.96	131,006,220.15	181,339,269.00	232,524,751.00
以公允价值计量且其变动计入当期损益的金融资产					
衍生金融资产					
应收票据		4,112,799.30	3,276,495.38		1,537,331.40
应收账款	十三、1	109,895,224.06	89,680,031.41	46,272,307.88	47,507,227.38
预付款项		5,152,596.55	5,291,163.00	37,475,048.56	25,336,858.39
应收利息				1,634,833.33	725,333.34
应收股利					
其他应收款	十三、2	473,067.00	263,009.73	228,358.51	500,184.23
存货		37,951,026.61	41,800,484.40	53,269,654.21	54,154,469.63
划分为持有待售的资产					
一年内到期的非流动资产					
其他流动资产		9,719,334.98	3,066,037.73	2,604,615.99	
流动资产合计		235,059,113.46	274,383,441.80	322,824,087.48	362,286,155.37
非流动资产：					
可供出售金融资产					
持有至到期投资					
长期应收款					
长期股权投资	十三、3	13,000,000.00	13,000,000.00	5,000,000.00	5,000,000.00
投资性房地产					
固定资产		33,448,559.89	34,963,917.51	37,503,950.73	36,737,516.61
在建工程		312,349,543.49	320,198,577.83	112,592,839.82	49,325,244.51
工程物资				128,192.31	
固定资产清理					
生产性生物资产					
油气资产					
无形资产		47,866,963.88	1,609,189.16	1,642,228.78	1,707,917.98
开发支出					
商誉					
长期待摊费用					
递延所得税资产		1,128,466.69	903,907.95	449,260.58	418,493.91
其他非流动资产					
非流动资产合计		407,793,533.95	370,675,592.45	157,316,472.22	93,189,173.01
资产总计		642,852,647.41	645,059,034.25	480,140,559.70	455,475,328.38

资产负债表(续)

编制单位: 江苏盛神戎发药业股份有限公司

金额单位: 人民币元

项目	注释	2016.6.30	2015.12.31	2014.12.31	2013.12.31
流动负债					
短期借款			20,000,000.00		
以公允价值计量且其变动计入当期损益的金融负债					
衍生金融负债					
应付票据					
应付账款		19,767,568.85	31,949,721.90	27,197,961.57	64,395,291.16
预收款项		1,884,499.94	3,363,695.57	6,289,559.55	2,868,389.15
应付职工薪酬		891,269.00	952,533.35	1,800,801.83	1,553,507.84
应交税费		6,613,983.09	7,644,518.56	5,228,846.15	4,385,807.59
应付利息		482,781.25	261,154.17	97,777.78	97,777.78
应付股利					
其他应付款		10,229,258.53	1,875,112.07	3,442,512.45	4,163,538.35
划分为持有待售的负债					
一年内到期的非流动负债					
其他流动负债		1,192,000.00	1,192,000.00	1,192,000.00	1,172,000.00
流动负债合计		41,061,360.66	67,238,735.62	45,249,459.33	78,636,311.87
非流动负债:					
长期借款		150,000,000.00	150,000,000.00	50,000,000.00	50,000,000.00
应付债券					
其中: 优先股					
永续债					
长期应付款		10,000,000.00	10,000,000.00	10,052,888.89	
长期应付职工薪酬					
专项应付款					
预计负债					
递延收益		10,255,166.67	10,851,166.67	12,043,166.67	8,043,500.00
递延所得税负债					
其他非流动负债					
非流动负债合计		170,255,166.67	170,851,166.67	72,096,055.56	58,043,500.00
负债合计		211,316,527.33	238,089,902.29	117,345,514.89	136,679,811.87
股东权益:					
股本		65,000,000.00	65,000,000.00	65,000,000.00	65,000,000.00
其他权益工具					
其中: 优先股					
永续债					
资本公积		192,910,023.66	192,910,023.66	192,910,023.66	192,910,023.66
减: 库存股					
其他综合收益					
专项储备					
盈余公积		20,269,160.73	20,269,160.73	14,031,752.01	8,006,799.18
一般风险准备					
未分配利润		153,356,935.69	128,789,947.57	90,853,269.14	52,878,693.67
股东权益合计		431,536,120.08	406,969,131.96	362,795,044.81	318,795,516.51
负债和股东权益总计		642,852,647.41	645,059,034.25	480,140,559.70	455,475,328.38

载于第19页至第94页的财务报表附注是本财务报表的组成部分

第3页至第18页的财务报表由财务人员签署:

法定代表人:

主管会计工作负责人:

3-2-1

12

会计机构负责人:

利润表

编制单位：甘肃陇神戎发药业股份有限公司


金额单位：人民币元

项 目	注释	2016年1-6月	2015年度	2014年度	2013年度
一、营业收入	十三、4	121,513,304.95	272,655,952.15	273,165,395.64	235,822,400.30
减：营业成本	十三、4	76,652,853.36	164,863,119.32	172,649,320.70	164,011,354.05
营业税金及附加		1,504,158.68	3,304,972.27	3,148,875.96	2,667,233.58
销售费用		7,120,823.87	12,732,003.37	15,340,437.12	10,690,793.39
管理费用		8,229,129.77	17,433,827.03	16,225,244.44	15,577,058.16
财务费用		-1,240,007.76	33,499.61	-1,494,197.03	46,992.35
资产减值损失		1,497,058.28	3,030,982.46	224,415.90	-49,024.23
加：公允价值变动收益（损失以“-”号填列）					
投资收益（损失以“-”号填列）	十三、5		275,192.26	803,188.07	1,936,715.30
其中：对联营企业和合营企业的投资收益					
二、营业利润（亏损以“-”号填列）		27,749,288.75	71,532,740.35	67,874,486.62	44,814,708.30
加：营业外收入		847,204.12	2,215,846.50	3,017,994.12	2,666,413.94
其中：非流动资产处置利得					
减：营业外支出			50,990.00	23,000.00	129,186.25
其中：非流动资产处置损失					
三、利润总额（亏损总额以“-”号填列）		28,596,492.87	73,697,596.85	70,869,480.74	47,351,935.99
减：所得税费用		4,029,504.75	11,323,509.70	10,619,952.44	7,174,163.36
四、净利润（净亏损以“-”号填列）		24,566,988.12	62,374,087.15	60,249,528.30	40,177,772.63
五、其他综合收益的税后净额					
（一）以后不能重分类进损益的其他综合收益					
1、重新计量设定受益计划净负债或净资产的变动					
2、权益法下在被投资单位不能重分类进损益的其他综合收益中享有的份额					
（二）以后将重分类进损益的其他综合收益					
1、权益法下在被投资单位以后将重分类进损益的其他综合收益中享有的份额					
2、可供出售金融资产公允价值变动损益					
3、持有至到期投资重分类为可供出售金融资产损益					
4、现金流量套期损益的有效部分					
5、外币财务报表折算差额					
6、其他					
六、综合收益总额		24,566,988.12	62,374,087.15	60,249,528.30	40,177,772.63

载于第19页至第94页的财务报表附注是本财务报表的组成部分

第3页至第18页的财务报表由以下人士签署：

法定代表人：



主管会计工作负责人：



会计机构负责人：





现金流量表

编制单位：甘肃陇神戎发药业股份有限公司

金额单位：人民币元

项目	注释	2016年1-6月	2015年度	2014年度	2013年度
一、经营活动产生的现金流量：					
销售商品、提供劳务收到的现金		113,762,976.88	254,255,570.47	306,801,301.98	258,441,524.74
收到的税费返还					
收到其他与经营活动有关的现金		11,358,163.26	21,234,379.37	25,666,772.02	19,508,632.77
经营活动现金流入小计		125,121,140.14	275,489,949.84	332,468,074.00	277,950,157.51
购买商品、接受劳务支付的现金		84,403,150.19	166,754,823.37	226,365,301.13	179,762,851.75
支付给职工以及为职工支付的现金		10,029,743.59	19,923,361.62	16,232,186.25	14,511,845.31
支付的各项税费		18,326,675.95	34,815,358.77	30,583,682.19	27,919,799.84
支付其他与经营活动有关的现金		12,784,599.01	25,987,680.15	22,266,208.68	14,078,268.01
经营活动现金流出小计		125,544,168.74	247,481,223.91	295,447,378.25	236,272,764.91
经营活动产生的现金流量净额		-423,028.60	28,008,725.93	37,020,695.75	41,677,392.60
二、投资活动产生的现金流量：					
收回投资收到的现金					
取得投资收益收到的现金			275,192.26	803,188.07	2,936,715.30
处置固定资产、无形资产和其他长期资产收回的现金净额					
收到其他与投资活动有关的现金			221,000,000.00	305,000,000.00	470,000,000.00
投资活动现金流入小计			221,275,192.26	305,803,188.07	472,936,715.30
购建固定资产、无形资产和其他长期资产支付的现金		34,720,032.85	164,613,110.79	99,354,921.37	60,940,760.12
投资支付的现金			8,000,000.00		
支付其他与投资活动有关的现金			221,000,000.00	283,000,000.00	470,000,000.00
投资活动现金流出小计		34,720,032.85	393,613,110.79	382,354,921.37	530,940,760.12
投资活动产生的现金流量净额		-34,720,032.85	-172,337,918.53	-76,551,733.30	-58,004,044.82
三、筹资活动产生的现金流量：					
吸收投资收到的现金					117,800,002.00
取得借款收到的现金			270,000,000.00		80,000,000.00
发行债券收到的现金					
收到其他与筹资活动有关的现金				10,000,000.00	
筹资活动现金流入小计			270,000,000.00	10,000,000.00	197,800,002.00
偿还债务支付的现金		20,000,000.00	150,000,000.00		50,000,000.00
分配股利、利润或偿付利息支付的现金		4,563,093.74	25,703,856.25	19,494,444.45	12,419,305.56
支付其他与筹资活动有关的现金		3,545,000.00	300,000.00	2,160,000.00	1,240,000.00
筹资活动现金流出小计		28,108,093.74	176,003,856.25	21,654,444.45	63,659,305.56
筹资活动产生的现金流量净额		-28,108,093.74	93,996,143.75	-11,654,444.45	134,140,696.44
四、汇率变动对现金及现金等价物的影响					
五、现金及现金等价物净增加额					
		-63,251,155.19	-50,333,048.85	-51,185,482.00	117,814,044.22
加：期初现金及现金等价物余额		131,006,220.15	181,339,269.00	232,524,751.00	114,710,706.78
六、期末现金及现金等价物余额		67,755,064.96	131,006,220.15	181,339,269.00	232,524,751.00

载于第19页至第94页的财务报表附注是本财务报表的组成部分

第3页至第18页的财务报表由以下人士签署：

法定代表人：

主管会计工作负责人：

会计机构负责人：

股东权益变动表



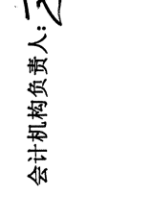
金额单位：人民币元

2016年1-6月

编制单位：甘肃陇神戎发药业股份有限公司

项 目	股本		其他权益工具			资本公积	减：库存股	其他综合收益	专项储备	盈余公积	一般风险准备	未分配利润	股东权益合计
	优先股	永续债	其他	其他	其他								
一、上年年末余额		65,000,000.00				192,910,023.66				20,269,160.73		128,789,947.57	406,969,131.96
加：会计政策变更													
前期差错更正													
其他													
二、本年期初余额		65,000,000.00				192,910,023.66				20,269,160.73		128,789,947.57	406,969,131.96
三、本期增减变动金额（减少以“-”号填列）												24,566,988.12	24,566,988.12
（一）综合收益总额												24,566,988.12	24,566,988.12
（二）股东投入和减少资本													
1、股东投入的普通股													
2、其他权益工具持有者投入资本													
3、股份支付计入股东权益的金额													
4、其他													
（三）利润分配													
1、提取盈余公积													
2、提取一般风险准备													
3、对股东的分配													
4、其他													
（四）股东权益内部结转													
1、资本公积转增资本(或股本)													
2、盈余公积转增资本(或股本)													
3、盈余公积弥补亏损													
4、其他													
（五）专项储备													
1、本期提取													
2、本期使用													
（六）其他													
四、本期期末余额		65,000,000.00				192,910,023.66				20,269,160.73		153,356,935.69	431,536,120.08

载于第19页至第94页的财务报表附注是本财务报表的组成部分

第3页至第18页的财务报表由以下人员签署：
 法定代表人： 
 主管会计工作负责人： 
 会计机构负责人： 



会计机构负责人：孙娜

股东权益变动表 (续一)

金额单位：人民币元

项目	2015年度												
	股本		其他权益工具			资本公积	减：库存股	其他综合收益	专项储备	盈余公积	一般风险准备	未分配利润	股东权益合计
	优先股	普通股	永续债	其他									
一、上年年末余额	65,000,000.00				192,910,023.66				14,031,752.01			90,853,269.14	362,795,044.81
加：会计政策变更													
前期差错更正													
其他													
二、本年初余额	65,000,000.00				192,910,023.66				14,031,752.01			90,853,269.14	362,795,044.81
三、本期增减变动金额(减少以“-”号填列)									6,237,408.72			37,936,678.43	44,174,087.15
(一) 综合收益总额												62,374,087.15	62,374,087.15
(二) 股东投入和减少资本													
1、股东投入的普通股													
2、其他权益工具持有者投入资本													
3、股份支付计入股东权益的金额													
4、其他													
(三) 利润分配									6,237,408.72			-24,437,408.72	-18,200,000.00
1、提取盈余公积									6,237,408.72			-6,237,408.72	
2、提取一般风险准备													
3、对股东的分配												-18,200,000.00	-18,200,000.00
4、其他													
(四) 股东权益内部结转													
1、资本公积转增资本(或股本)													
2、盈余公积转增资本(或股本)													
3、盈余公积弥补亏损													
4、其他													
(五) 专项储备													
1、本期提取													
2、本期使用													
(六) 其他													
四、本年年末余额	65,000,000.00				192,910,023.66				20,269,160.73			128,789,947.57	406,969,131.96

载于第19页至第84页的财务报表附注是本财务报表的组成部分

张 娜 印

张 娜 印

张 娜 印

张 娜 印

主管会计工作负责人：张娜

会计机构负责人：张娜

第3页至第18页的财务报表附注是本财务报表的组成部分

法定代表人：张娜

股东权益变动表 (续二)

金额单位: 人民币元


项目	2014年度				未分配利润	股东权益合计						
	股本		其他权益工具				资本公积	减: 库存股	其他综合收益	专项储备	盈余公积	一般风险准备
	优先股	永续债	其他	其他								
一、上年年末余额	65,000,000.00				192,910,023.66				8,006,799.18		318,795,516.51	
加: 会计政策变更												
前期差错更正												
其他												
二、本年初余额	65,000,000.00				192,910,023.66				8,006,799.18		318,795,516.51	
三、本期增减变动金额 (减少以“-”号填列)									6,024,952.83		43,999,528.30	
(一) 综合收益总额												
(二) 股东投入和减少资本												
1、股东投入的普通股												
2、其他权益工具持有者投入资本												
3、股份支付计入股东权益的金额												
4、其他												
(三) 利润分配									6,024,952.83		-16,250,000.00	
1、提取盈余公积									6,024,952.83			
2、提取一般风险准备												
3、对股东的分配											-16,250,000.00	
4、其他												
(四) 股东权益内部结转												
1、资本公积转增资本(或股本)												
2、盈余公积转增资本(或股本)												
3、盈余公积弥补亏损												
4、其他												
(五) 专项储备												
1、本期提取												
2、本期使用												
(六) 其他												
四、本年年末余额	65,000,000.00				192,910,023.66				14,031,752.01		362,795,044.81	

载于第19页至第94页的财务报表附注是本财务报表的组成部分

第3页至第18页的财务报表由以下人士签署:

法定代表人: 

主管会计工作负责人: 

会计机构负责人: 



股东权益变动表 (续三)

金额单位: 人民币元

2013年度

项 目	股本		其他权益工具		资本公积	减: 库存股	其他综合收益	专项储备	盈余公积	一般风险准备	未分配利润	股东权益合计
	优先股	永续债	其他	其他								
一、上年年末余额	45,000,000.00				95,110,021.66				3,989,021.92		27,968,698.30	172,067,741.88
加: 会计政策变更												
前期差错更正												
其他												
二、本年年初余额	45,000,000.00				95,110,021.66				3,989,021.92		27,968,698.30	172,067,741.88
三、本期增减变动金额 (减少以“-”号填列)	20,000,000.00				97,800,002.00				4,017,777.26		24,909,995.37	146,727,774.63
(一) 综合收益总额											40,177,772.63	40,177,772.63
(二) 股东投入和减少资本	20,000,000.00				97,800,002.00							117,800,002.00
1、股东投入的普通股	20,000,000.00				97,800,002.00							117,800,002.00
2、其他权益工具持有者投入资本												
3、股份支付计入股东权益的金额												
4、其他												
(三) 利润分配									4,017,777.26		-15,267,777.26	-11,250,000.00
1、提取盈余公积									4,017,777.26		-4,017,777.26	
2、提取一般风险准备												
3、对股东的分配												
4、其他												
(四) 股东权益内部结转												
1、资本公积转增资本(或股本)												
2、盈余公积转增资本(或股本)												
3、盈余公积弥补亏损												
4、其他												
(五) 专项储备												
1、本期提取												
2、本期使用												
(六) 其他												
四、本年年末余额	65,000,000.00				192,910,023.66				8,006,799.18		52,878,693.67	318,795,516.51

载于第10页至第94页的财务报表附注是本财务报表的组成部分

张 娜孙

第3页至第18页的财务报表由以下人员签署:

法定代表人: 孙 娜

主管会计工作负责人: 孙 娜

会计机构负责人: 孙 娜

甘肃陇神戎发药业股份有限公司
财务报表附注
2016年1-6月、2015年度、2014年度及2013年度
(除特别说明外, 金额单位为人民币元)

一、公司基本情况

甘肃陇神戎发药业股份有限公司(以下简称“本公司”)前身为中国人民解放军兰州医学高等专科学校(以下简称“军医学校”)主管的全民所有制企业甘肃戎发制药厂(以下简称“戎发制药厂”)。1998年6月3日,甘肃宁氏实业有限公司(以下简称“宁氏实业”)与中国人民解放军兰州军区后勤部军事医学研究所(以下简称“军医所”)、军医学校签订《甘肃戎发制药厂产权转让协议书》,约定军医所、军医学校以1040万元的对价将戎发制药厂转让给宁氏实业。

1999年9月28日,根据甘肃省军队武警部队政法机关企业交接工作办公室(以下简称“军企交接办”)《关于甘肃戎发制药厂产权有偿转让的决定》(甘交办(1999)01号),戎发制药厂以有偿方式转让给宁氏实业,宁氏实业支付400万元转让款后,剩余转让款未支付。2001年12月29日,根据军企交接办与宁氏实业重新达成的协议:由宁氏实业一次性支付转让款1000万元(不含已付的400万元),戎发制药厂归宁氏实业所有。

2001年12月21日,兰州陇神药业有限责任公司(以下简称“兰州陇神”)与宁氏实业签署《组建甘肃陇神戎发制药有限公司合同书》。双方约定,由兰州陇神向军企交接办支付900万元、公司启动后再投入100万元,总共1000万元,宁氏实业向军企交接办支付100万元。双方支付转让款后,兰州陇神取得戎发制药厂60.00%股权;宁氏实业取得戎发制药厂40.00%股权。

2002年3月,兰州陇神和宁氏实业将戎发制药厂全部资产经评估后作价出资成立甘肃陇神戎发制药有限公司。2002年6月3日,甘肃陇神戎发制药有限公司(以下简称“陇神戎发”)在榆中县工商行政管理局取得注册号为620123000000507的企业法人营业执照,公司地址:甘肃省兰州市榆中县和平经济开发区工贸街,法定代表人:康海军。注册资本1,666万元,实收资本1,666万元,其中:兰州陇神出资1,000万元,持股比例为60.02%;宁氏实业出资666万元,持股比例为39.98%。

2006年6月26日,经陇神戎发股东会同意,宁氏实业将其持有的陇神戎发39.98%的股权予以转让,西北永新集团有限公司(以下简称“永新集团”)和自然人詹显财分别以333万元的转让价格取得陇神戎发19.99%的股权。转让后陇神戎发股权结构为:兰州陇神出资1,000万元,持股比例为60.02%;永新集团出资333万元,持股比例为19.99%;詹显财出资333万元,持股比例为19.99%。

2011年3月11日,经甘肃省人民政府国有资产监督管理委员会(以下简称“甘肃省国资委”)《关于将兰州陇神药业有限公司持有的甘肃陇神戎发制药有限公司持有的国有股

权无偿划转西北永新集团有限公司持有的批复》（甘国资发产权〔2011〕91号）文件批准，兰州陇神将所持陇神戎发60.02%国有股权无偿划转给永新集团。划转后陇神戎发股权结构为：永新集团出资1,333万元，持股比例为80.01%；詹显财出资333万元，持股比例为19.99%。

根据2011年5月30日股东会议决议，陇神戎发增加注册资本444万元，变更后的注册资本为2,110万元。股东会决议规定的本次出资总额679.32万元，由新参股股东张建利、康永红、张喜民、张金德、孔剑锋、赵紫文、张帆、陈国琴、越庆鑫、钱双喜、张相争、周国玺、李伟、张东、孔祥杰、马天翔、权薇、杨光、邓月婷、申小刚、赵正财、张毅君、宋澎、陶军平、何琳、王小明、史伟、宋延霞、郝毅、王海峰、李生等31人于2011年6月23日前以货币资金缴纳，其中444万元增加注册资本，其余部分作为资本溢价列入资本公积。根据2011年6月26日股权转让协议，公司股东詹显财将其所持陇神戎发股权333万元中的85万元转让给陈晓林、65万元转让给缪群，转让后詹显财持有公司股权183万元、陈晓林持有公司股权85万元、缪群持有公司股权65万元。上述增资和股权转让经2011年6月29日甘肃鸿翔会计师事务所出具的甘鸿验资〔2011〕第004号验资报告审验，变更后陇神戎发股权结构为：永新集团出资1,333万元，持股比例为63.18%；詹显财出资183万元，持股比例为8.67%；张建利出资111.6343万元，持股比例为5.29%；陈晓林出资85万元，持股比例为4.03%；其余31名个人股东出资397.37万元，持股比例为18.82%。

2011年7月经甘肃省国资委《关于同意甘肃陇神戎发制药有限公司整体变更设立股份有限公司的批复》（甘国资发产权〔2011〕261号）文件批准，陇神戎发以2011年6月30日为基准日的经审计后的净资产折股2,500万元整体变更为甘肃陇神戎发药业股份有限公司，净资产超过注册资本的部分计入资本公积。本次注册资本变更经北京兴华会计师事务所有限责任公司西安分所出具的〔2011〕京会兴验字第02号验资报告审验，变更后本公司股权结构为：永新集团出资1,579.3825万元，持股比例为63.18%；詹显财出资216.8247万元，持股比例为8.67%；张建利出资132.2692万元，持股比例为5.29%；陈晓林出资100.7092万元，持股比例为4.03%；缪群出资77.0159万元，持股比例为3.08%；其余30名个人股东出资额共计393.80万元，持股比例共计15.75%。

根据本公司2012年5月8日股东大会决议，并经甘肃省国资委《关于甘肃陇神戎发药业股份有限公司增资扩股方案的批复》（甘国资发改组〔2012〕15号）文件批准，本公司增加注册资本人民币2,000万元（折股本2,000万股），增发价格为每股人民币5.25元，在甘肃省产权交易所挂牌交易。本次增资经北京兴华会计师事务所有限责任公司西安分所出具的〔2012〕京会兴西安分验字第04060001号验资报告审验，增资后本公司股权结构为：永新集团出资1,579.3825万元，持股比例为35.10%；通用技术创业投资有限公司出资400万元，持股比例为8.89%；甘肃生物产业创业投资基金有限公司出资400万元，

持股比例为8.89%；兰州永新大贸贸易有限责任公司出资350万元，持股比例为7.78%；詹显财出资216.8247万元，持股比例为4.82%；东证融通投资管理有限公司出资200万元，持股比例为4.44%；甘肃顺诚商贸有限公司出资200万元，持股比例为4.44%；甘肃金源投资有限公司出资200万元，持股比例为4.44%；甘肃时代华威矿业投资有限公司出资100万元，持股比例为2.22%；甘肃省新业资产经营有限责任公司出资100万元，持股比例为2.22%；杭州睦山农实业投资有限公司出资50万元，持股比例为1.11%；其余33位个人股东出资额共计703.7928万元，持股比例共计15.64%。

根据本公司2012年度股东大会会议决议和本公司修改后的章程规定，并经甘肃省国资委《关于甘肃陇神戎发药业股份有限公司增资扩股方案的批复》（甘国资发改组（2013）62号）文件批准，本公司增加注册资本人民币2,000万元（折股本2,000万股），本次增资增发价格为每股人民币5.89元，在甘肃省产权交易所挂牌交易。本次增资经国富浩华会计师事务所（特殊普通合伙）出具的国浩甘验字[2013]第701B0001号验资报告审验（现公司已变更名称：瑞华会计师事务所（特殊普通合伙）），增资后本公司股权结构为：永新集团出资2,387.1247万元，持股比例为36.72%；通用技术创业投资有限公司出资623.5022万元，持股比例为9.59%；甘肃生物产业创业投资基金有限公司623.5022万元，持股比例为9.59%；兰州永新大贸贸易有限责任公司出资350万元，持股比例为5.38%；东证融通投资管理有限公司出资311.7511万元，持股比例为4.80%；甘肃金源投资有限公司出资311.7511万元，持股比例为4.80%；甘肃省循环经济产业投资基金合伙企业（有限合伙）出资260万元，持股比例为4.00%；詹显财出资216.8247万元，持股比例为3.34%；甘肃顺诚商贸有限公司出资200万元，持股比例为3.08%；甘肃时代华威矿业投资有限公司出资155.8756万元，持股比例为2.40%；甘肃省新业资产经营有限责任公司出资155.8756万元，持股比例为2.40%；兰州天域资产管理有限公司出资100万元，持股比例为1.54%；杭州睦山农实业投资有限公司出资50万元，持股比例为0.77%；甘肃拓普沃尔投资有限责任公司出资50万元，持股比例为0.77%；其余33位个人股东出资额共计703.7928万元，持股比例共计10.83%。

2013年8月30日，自然人股东赵紫文与法人股东东证融通签署《股权转让协议》，约定赵紫文向东证融通转让所持本公司250,507股。股权转让后，赵紫文不再持有本公司股份。经2013年第二次临时股东大会作出决议，同意前述股权转让。并与2013年9月完成本次股权转让工商变更登记。

2016年6月7日，本公司在甘肃省工商行政管理局原注册号变更为统一社会信用代码91620000720238148G的企业法人营业执照，公司地址变更为：甘肃省兰州市榆中县定远镇国防路10号。

截至2016年6月30日本公司的注册资本为6500万元，实收资本为6500万元。

本公司经营范围：医药产品、医疗产品、保健卫生产品的研究开发；片剂、硬胶囊

剂、膜剂、滴丸剂的生产、销售。

本公司设立董事会、监事会以及战略委员会、审计委员会、提名委员会、薪酬与考核委员会四个专门委员会，并设立综合办公室、审计部、资产财务部、证券事务部、营销部、营销策划与服务部、招投标事务部、生产管理部、设备工程部、物料供应部、安全环保部、技术研发部、技术管理部、党群工作部等职能部门。拥有两家全资子公司分别为甘肃神康医药科技有限公司、甘肃新丝路产业投资有限公司以及一家孙公司吉尔吉斯新丝路有限公司。

本财务报表业经本公司董事会于2016年7月18日决议批准报出。

二、财务报表的编制基础

1、编制基础

本公司财务报表以持续经营假设为基础，根据实际发生的交易和事项，按照财政部发布的《企业会计准则——基本准则》（财政部令第33号发布、财政部令第76号修订）、于2006年2月15日及其后颁布和修订的41项具体会计准则、企业会计准则应用指南、企业会计准则解释及其他相关规定（以下合称“企业会计准则”），以及中国证券监督管理委员会《公开发行证券的公司信息披露编报规则第15号——财务报告的一般规定》（2014年修订）的披露规定编制。

根据企业会计准则的相关规定，本公司会计核算以权责发生制为基础。除某些金融工具外，本财务报表均以历史成本为计量基础。资产如果发生减值，则按照相关规定计提相应的减值准备。

2、持续经营

本公司自本报告期末至少12个月内具备持续经营能力，无影响持续经营能力的重大事项。

三、遵循企业会计准则的声明

本公司编制的财务报表符合企业会计准则的要求，真实、完整地反映了本公司2016年6月30日、2015年12月31日、2014年12月31日、2013年12月31日的财务状况及2016年1-6月、2015年度、2014年度、2013年度的经营成果和现金流量等有关信息。此外，本公司的财务报表在所有重大方面符合中国证券监督管理委员会2014年修订的《公开发行证券的公司信息披露编报规则第15号—财务报告的一般规定》有关财务报表及其附注的披露要求。

四、重要会计政策和会计估计

1、会计期间

本公司的会计期间分为年度和中期，会计中期指短于一个完整的会计年度的报告期

间。本公司会计年度采用公历年度，即每年自 1 月 1 日起至 12 月 31 日止。

2、营业周期

正常营业周期是指本公司从购买用于加工的资产起至实现现金或现金等价物的期间。本公司以 12 个月作为一个营业周期，并以其作为资产和负债的流动性划分标准。

3、记账本位币

人民币为本公司及境内子公司经营所处的主要经济环境中的货币，本公司及境内子公司以人民币为记账本位币。

4、同一控制下和非同一控制下企业合并的会计处理方法

企业合并，是指将两个或两个以上单独的企业合并形成一个报告主体的交易或事项。企业合并分为同一控制下企业合并和非同一控制下企业合并。

(1) 同一控制下企业合并

参与合并的企业在合并前后均受同一方或相同的多方最终控制，且该控制并非暂时性的，为同一控制下的企业合并。同一控制下的企业合并，在合并日取得对其他参与合并企业控制权的一方为合并方，参与合并的其他企业为被合并方。合并日，是指合并方实际取得对被合并方控制权的日期。

合并方取得的资产和负债均按合并日在被合并方的账面价值计量。合并方取得的净资产账面价值与支付的合并对价账面价值（或发行股份面值总额）的差额，调整资本公积（股本溢价）；资本公积（股本溢价）不足以冲减的，调整留存收益。

合并方为进行企业合并发生的各项直接费用，于发生时计入当期损益。

(2) 非同一控制下企业合并

参与合并的企业在合并前后不受同一方或相同的多方最终控制的，为非同一控制下的企业合并。非同一控制下的企业合并，在购买日取得对其他参与合并企业控制权的一方为购买方，参与合并的其他企业为被购买方。购买日，是指为购买方实际取得对被购买方控制权的日期。

对于非同一控制下的企业合并，合并成本包含购买日购买方为取得对被购买方的控制权而付出的资产、发生或承担的负债以及发行的权益性证券的公允价值，为企业合并发生的审计、法律服务、评估咨询等中介费用以及其他管理费用于发生时计入当期损益。购买方作为合并对价发行的权益性证券或债务性证券的交易费用，计入权益性证券或债务性证券的初始确认金额。所涉及的或有对价按其在购买日的公允价值计入合并成本，购买日后 12 个月内出现对购买日已存在情况的新的或进一步证据而需要调整或有对价的，相应调整合并商誉。购买方发生的合并成本及在合并中取得的可辨认净资产按购买日的公允价值计量。合并成本大于合并中取得的被购买方于购买日可辨认净资产公允价值份额的差额，确认为商誉。合并成本小于合并中取得的被购买方可辨认净资产公允价值份额的，首先对取得的被购买方各项可辨认资产、负债及或有负债的公允价值以及合

并成本的计量进行复核，复核后合并成本仍小于合并中取得的被购买方可辨认净资产公允价值份额的，其差额计入当期损益。

购买方取得被购买方的可抵扣暂时性差异，在购买日因不符合递延所得税资产确认条件而未予确认的，在购买日后 12 个月内，如取得新的或进一步的信息表明购买日的相关情况已经存在，预期被购买方在购买日可抵扣暂时性差异带来的经济利益能够实现的，则确认相关的递延所得税资产，同时减少商誉，商誉不足冲减的，差额部分确认为当期损益；除上述情况以外，确认与企业合并相关的递延所得税资产的，计入当期损益。

通过多次交易分步实现的非同一控制下企业合并，根据《财政部关于印发企业会计准则解释第 5 号的通知》（财会〔2012〕19 号）和《企业会计准则第 33 号——合并财务报表》第五十一条关于“一揽子交易”的判断标准（参见本附注四、5（2）），判断该多次交易是否属于“一揽子交易”。属于“一揽子交易”的，参考本部分前面各段描述及本附注四、11“长期股权投资”进行会计处理；不属于“一揽子交易”的，区分个别财务报表和合并财务报表进行相关会计处理：

在个别财务报表中，以购买日之前所持被购买方的股权投资的账面价值与购买日新增投资成本之和，作为该项投资的初始投资成本；购买日之前持有的被购买方的股权涉及其他综合收益的，在处置该项投资时将与其相关的其他综合收益采用与被购买方直接处置相关资产或负债相同的基础进行会计处理（即，除了按照权益法核算的在被购买方重新计量设定受益计划净负债或净资产导致的变动中的相应份额以外，其余转入当期投资收益）。

在合并财务报表中，对于购买日之前持有的被购买方的股权，按照该股权在购买日的公允价值进行重新计量，公允价值与其账面价值的差额计入当期投资收益；购买日之前持有的被购买方的股权涉及其他综合收益的，与其相关的其他综合收益应当采用与被购买方直接处置相关资产或负债相同的基础进行会计处理（即，除了按照权益法核算的在被购买方重新计量设定受益计划净负债或净资产导致的变动中的相应份额以外，其余转为购买日所属当期投资收益）。

5、合并财务报表的编制方法

（1）合并财务报表范围的确定原则

合并财务报表的合并范围以控制为基础予以确定。控制是指本公司拥有对被投资方的权力，通过参与被投资方的相关活动而享有可变回报，并且有能力运用对被投资方的权力影响该回报金额。合并范围包括本公司及全部子公司。子公司，是指被本公司控制的主体。

一旦相关事实和情况的变化导致上述控制定义涉及的相关要素发生了变化，本公司将进行重新评估。

（2）合并财务报表编制的方法

从取得子公司的净资产和生产经营决策的实际控制权之日起，本公司开始将其纳入合并范围；从丧失实际控制权之日起停止纳入合并范围。对于处置的子公司，处置日前的经营成果和现金流量已经适当地包括在合并利润表和合并现金流量表中；当期处置的子公司，不调整合并资产负债表的期初数。非同一控制下企业合并增加的子公司，其购买日后的经营成果及现金流量已经适当地包括在合并利润表和合并现金流量表中，且不调整合并财务报表的期初数和对比数。同一控制下企业合并增加的子公司及吸收合并下的被合并方，其自合并当期期初至合并日的经营成果和现金流量已经适当地包括在合并利润表和合并现金流量表中，并且同时调整合并财务报表的对比数。

在编制合并财务报表时，子公司与本公司采用的会计政策或会计期间不一致的，按照本公司的会计政策和会计期间对子公司财务报表进行必要的调整。对于非同一控制下企业合并取得的子公司，以购买日可辨认净资产公允价值为基础对其财务报表进行调整。

公司内所有重大往来余额、交易及未实现利润在合并财务报表编制时予以抵销。

子公司的股东权益及当期净损益中不属于本公司所拥有的部分分别作为少数股东权益及少数股东损益在合并财务报表中股东权益及净利润项下单独列示。子公司当期净损益中属于少数股东权益的份额，在合并利润表中净利润项目下以“少数股东损益”项目列示。少数股东分担的子公司的亏损超过了少数股东在该子公司期初股东权益中所享有的份额，仍冲减少数股东权益。

当因处置部分股权投资或其他原因丧失了对原有子公司的控制权时，对于剩余股权，按照其在丧失控制权日的公允价值进行重新计量。处置股权取得的对价与剩余股权公允价值之和，减去按原持股比例计算应享有原有子公司自购买日开始持续计算的净资产的份额之间的差额，计入丧失控制权当期的投资收益。与原有子公司股权投资相关的其他综合收益，在丧失控制权时采用与被购买方直接处置相关资产或负债相同的基础进行会计处理（即，除了在该原有子公司重新计量设定受益计划净负债或净资产导致的变动以外，其余一并转为当期投资收益）。其后，对该部分剩余股权按照《企业会计准则第2号——长期股权投资》或《企业会计准则第22号——金融工具确认和计量》等相关规定进行后续计量，详见本附注四、11“长期股权投资”或本附注四、8“金融工具”。

本公司通过多次交易分步处置对子公司股权投资直至丧失控制权的，需区分处置对子公司股权投资直至丧失控制权的各项交易是否属于一揽子交易。处置对子公司股权投资的各项交易的条款、条件以及经济影响符合以下一种或多种情况，通常表明应将多次交易事项作为一揽子交易进行会计处理：①这些交易是同时或者在考虑了彼此影响的情况下订立的；②这些交易整体才能达成一项完整的商业结果；③一项交易的发生取决于其他至少一项交易的发生；④一项交易单独看是不经济的，但是和其他交易一并考虑时是经济的。不属于一揽子交易的，对其中的每一项交易视情况分别按照“不丧失控制权的情况下部分处置对子公司的长期股权投资”（详见本附注四、11、（2）④）和“因处置部

分股权投资或其他原因丧失了对原有子公司的控制权”（详见前段）适用的原则进行会计处理。处置对子公司股权投资直至丧失控制权的各项交易属于一揽子交易的，将各项交易作为一项处置子公司并丧失控制权的交易进行会计处理；但是，在丧失控制权之前每一次处置价款与处置投资对应的享有该子公司净资产份额的差额，在合并财务报表中确认为其他综合收益，在丧失控制权时一并转入丧失控制权当期的损益。

6、合营安排分类及共同经营会计处理方法

合营安排，是指一项由两个或两个以上的参与方共同控制的安排。本公司根据在合营安排中享有的权利和承担的义务，将合营安排分为共同经营和合营企业。共同经营，是指本公司享有该安排相关资产且承担该安排相关负债的合营安排。合营企业，是指本公司仅对该安排的净资产享有权利的合营安排。

本公司对合营企业的投资采用权益法核算，按照本附注四、11（2）②“权益法核算的长期股权投资”中所述的会计政策处理。

本公司作为合营方对共同经营，确认本公司单独持有的资产、单独所承担的负债，以及按本公司份额确认共同持有的资产和共同承担的负债；确认出售本公司享有的共同经营产出份额所产生的收入；按本公司份额确认共同经营因出售产出所产生的收入；确认本公司单独所发生的费用，以及按本公司份额确认共同经营发生的费用。

当本公司作为合营方向共同经营投出或出售资产（该资产不构成业务，下同）、或者自共同经营购买资产时，在该等资产出售给第三方之前，本公司仅确认因该交易产生的损益中归属于共同经营其他参与方的部分。该等资产发生符合《企业会计准则第8号——资产减值》等规定的资产减值损失的，对于由本公司向共同经营投出或出售资产的情况，本公司全额确认该损失；对于本公司自共同经营购买资产的情况，本公司按承担的份额确认该损失。

7、现金及现金等价物的确定标准

本公司现金及现金等价物包括库存现金、可以随时用于支付的存款以及本公司持有的期限短（一般为从购买日起，三个月内到期）、流动性强、易于转换为已知金额的现金、价值变动风险很小的投资。

8、金融工具

在本公司成为金融工具合同的一方时确认一项金融资产或金融负债。金融资产和金融负债在初始确认时以公允价值计量。对于以公允价值计量且其变动计入当期损益的金融资产和金融负债，相关的交易费用直接计入损益，对于其他类别的金融资产和金融负债，相关交易费用计入初始确认金额。

（1）金融资产和金融负债的公允价值确定方法

公允价值，是指市场参与者在计量日发生的有序交易中，出售一项资产所能收到或者转移一项负债所需支付的价格。金融工具存在活跃市场的，本公司采用活跃市场中的

报价确定其公允价值。活跃市场中的报价是指易于定期从交易所、经纪商、行业协会、定价服务机构等获得的价格，且代表了在公平交易中实际发生的市场交易的价格。金融工具不存在活跃市场的，本公司采用估值技术确定其公允价值。估值技术包括参考熟悉情况并自愿交易的各方最近进行的市场交易中使用的价格、参照实质上相同的其他金融工具当前的公允价值、现金流量折现法和期权定价模型等。

(2) 金融资产的分类、确认和计量

以常规方式买卖金融资产，按交易日进行会计确认和终止确认。金融资产在初始确认时划分为以公允价值计量且其变动计入当期损益的金融资产、持有至到期投资、贷款和应收款项以及可供出售金融资产。

① 以公允价值计量且其变动计入当期损益的金融资产

包括交易性金融资产和指定为以公允价值计量且其变动计入当期损益的金融资产。

交易性金融资产是指满足下列条件之一的金融资产：**A.**取得该金融资产的目的，主要是为了近期内出售；**B.**属于进行集中管理的可辨认金融工具组合的一部分，且有客观证据表明本公司近期采用短期获利方式对该组合进行管理；**C.**属于衍生工具，但是，被指定且为有效套期工具的衍生工具、属于财务担保合同的衍生工具、与在活跃市场中没有报价且其公允价值不能可靠计量的权益工具投资挂钩并须通过交付该权益工具结算的衍生工具除外。

符合下述条件之一的金融资产，在初始确认时可指定为以公允价值计量且其变动计入当期损益的金融资产：**A.**该指定可以消除或明显减少由于该金融资产的计量基础不同所导致的相关利得或损失在确认或计量方面不一致的情况；**B.**本公司风险管理或投资策略的正式书面文件已载明，对该金融资产所在的金融资产组合或金融资产和金融负债组合以公允价值为基础进行管理、评价并向关键管理人员报告。

以公允价值计量且其变动计入当期损益的金融资产采用公允价值进行后续计量，公允价值变动形成的利得或损失以及与该等金融资产相关的股利和利息收入计入当期损益。

② 持有至到期投资

是指到期日固定、回收金额固定或可确定，且本公司有明确意图和能力持有至到期的非衍生金融资产。

持有至到期投资采用实际利率法，按摊余成本进行后续计量，在终止确认、发生减值或摊销时产生的利得或损失，计入当期损益。

实际利率法是指按照金融资产或金融负债（含一组金融资产或金融负债）的实际利率计算其摊余成本及各期利息收入或支出的方法。实际利率是指将金融资产或金融负债在预期存续期间或适用的更短期间内的未来现金流量，折现为该金融资产或金融负债当前账面价值所使用的利率。

在计算实际利率时，本公司将在考虑金融资产或金融负债所有合同条款的基础上预计未来现金流量（不考虑未来的信用损失），同时还将考虑金融资产或金融负债合同各方之间支付或收取的、属于实际利率组成部分的各项收费、交易费用及折价或溢价等。

③ 贷款和应收款项

是指在活跃市场中没有报价、回收金额固定或可确定的非衍生金融资产。本公司划分为贷款和应收款的金融资产包括应收票据、应收账款、应收利息、应收股利及其他应收款等。

贷款和应收款项采用实际利率法，按摊余成本进行后续计量，在终止确认、发生减值或摊销时产生的利得或损失，计入当期损益。

④ 可供出售金融资产

包括初始确认时即被指定为可供出售的非衍生金融资产，以及除了以公允价值计量且其变动计入当期损益的金融资产、贷款和应收款项、持有至到期投资以外的金融资产。

可供出售债务工具投资的期末成本按照其摊余成本法确定，即初始确认金额扣除已偿还的本金，加上或减去采用实际利率法将该初始确认金额与到期日金额之间的差额进行摊销形成的累计摊销额，并扣除已发生的减值损失后的金额。可供出售权益工具投资的期末成本为其初始取得成本。

可供出售金融资产采用公允价值进行后续计量，公允价值变动形成的利得或损失，除减值损失和外币货币性金融资产与摊余成本相关的汇兑差额计入当期损益外，确认为其他综合收益，在该金融资产终止确认时转出，计入当期损益。但是，在活跃市场中没有报价且其公允价值不能可靠计量的权益工具投资，以及与该权益工具挂钩并须通过交付该权益工具结算的衍生金融资产，按照成本进行后续计量。

可供出售金融资产持有期间取得的利息及被投资单位宣告发放的现金股利，计入投资收益。

（3）金融资产减值

除了以公允价值计量且其变动计入当期损益的金融资产外，本公司在每个资产负债表日对其他金融资产的账面价值进行检查，有客观证据表明金融资产发生减值的，计提减值准备。

本公司对单项金额重大的金融资产单独进行减值测试；对单项金额不重大的金融资产，单独进行减值测试或包括在具有类似信用风险特征的金融资产组合中进行减值测试。单独测试未发生减值的金融资产（包括单项金额重大和不重大的金融资产），包括在具有类似信用风险特征的金融资产组合中再进行减值测试。已单项确认减值损失的金融资产，不包括在具有类似信用风险特征的金融资产组合中进行减值测试。

① 持有至到期投资、贷款和应收款项减值

以成本或摊余成本计量的金融资产将其账面价值减记至预计未来现金流量现值，减

记金额确认为减值损失，计入当期损益。金融资产在确认减值损失后，如有客观证据表明该金融资产价值已恢复，且客观上与确认该损失后发生的事项有关，原确认的减值损失予以转回，金融资产转回减值损失后的账面价值不超过假定不计提减值准备情况下该金融资产在转回日的摊余成本。

② 可供出售金融资产减值

当综合相关因素判断可供出售权益工具投资公允价值下跌是严重或非暂时性下跌时，表明该可供出售权益工具投资发生减值。

可供出售金融资产发生减值时，将原计入其他综合收益的因公允价值下降形成的累计损失予以转出并计入当期损益，该转出的累计损失为该资产初始取得成本扣除已收回本金和已摊销金额、当前公允价值和原已计入损益的减值损失后的余额。

在确认减值损失后，期后如有客观证据表明该金融资产价值已恢复，且客观上与确认该损失后发生的事项有关，原确认的减值损失予以转回，可供出售权益工具投资的减值损失转回确认为其他综合收益，可供出售债务工具的减值损失转回计入当期损益。

在活跃市场中没有报价且其公允价值不能可靠计量的权益工具投资，或与该权益工具挂钩并须通过交付该权益工具结算的衍生金融资产的减值损失，不予转回。

(4) 金融资产转移的确认依据和计量方法

满足下列条件之一的金融资产，予以终止确认：① 收取该金融资产现金流量的合同权利终止；② 该金融资产已转移，且将金融资产所有权上几乎所有的风险和报酬转移给转入方；③ 该金融资产已转移，虽然企业既没有转移也没有保留金融资产所有权上几乎所有的风险和报酬，但是放弃了对该金融资产控制。

若企业既没有转移也没有保留金融资产所有权上几乎所有的风险和报酬，且未放弃对该金融资产的控制的，则按照继续涉入所转移金融资产的程度确认有关金融资产，并相应确认有关负债。继续涉入所转移金融资产的程度，是指该金融资产价值变动使企业面临的风险水平。

金融资产整体转移满足终止确认条件的，将所转移金融资产的账面价值及因转移而收到的对价与原计入其他综合收益的公允价值变动累计额之和的差额计入当期损益。

金融资产部分转移满足终止确认条件的，将所转移金融资产的账面价值在终止确认及未终止确认部分之间按其相对的公允价值进行分摊，并将因转移而收到的对价与应分摊至终止确认部分的原计入其他综合收益的公允价值变动累计额之和与分摊的前述账面金额之差额计入当期损益。

本公司对采用附追索权方式出售的金融资产，或将持有的金融资产背书转让，需确定该金融资产所有权上几乎所有的风险和报酬是否已经转移。已将该金融资产所有权上几乎所有的风险和报酬转移给转入方的，终止确认该金融资产；保留了金融资产所有权上几乎所有的风险和报酬的，不终止确认该金融资产；既没有转移也没有保留金融资产

所有权上几乎所有的风险和报酬的，则继续判断企业是否对该资产保留了控制，并根据前面各段所述的原则进行会计处理。

（5）金融负债的分类和计量

金融负债在初始确认时划分为以公允价值计量且其变动计入当期损益的金融负债和其他金融负债。初始确认金融负债，以公允价值计量。对于以公允价值计量且其变动计入当期损益的金融负债，相关的交易费用直接计入当期损益，对于其他金融负债，相关交易费用计入初始确认金额。

① 以公允价值计量且其变动计入当期损益的金融负债

分类为交易性金融负债和在初始确认时指定为以公允价值计量且其变动计入当期损益的金融负债的条件与分类为交易性金融资产和在初始确认时指定为以公允价值计量且其变动计入当期损益的金融资产的条件一致。

以公允价值计量且其变动计入当期损益的金融负债采用公允价值进行后续计量，公允价值的变动形成的利得或损失以及与该等金融负债相关的股利和利息支出计入当期损益。

② 其他金融负债

与在活跃市场中没有报价、公允价值不能可靠计量的权益工具挂钩并须通过交付该权益工具结算的衍生金融负债，按照成本进行后续计量。其他金融负债采用实际利率法，按摊余成本进行后续计量，终止确认或摊销产生的利得或损失计入当期损益。

③ 财务担保合同及贷款承诺

不属于指定为以公允价值计量且其变动计入当期损益的金融负债的财务担保合同，或没有指定为以公允价值计量且其变动计入损益并将以低于市场利率贷款的贷款承诺，以公允价值进行初始确认，在初始确认后按照《企业会计准则第 13 号—或有事项》确定的金额和初始确认金额扣除按照《企业会计准则第 14 号—收入》的原则确定的累计摊销额后的余额之中的较高者进行后续计量。

（6）金融负债的终止确认

金融负债的现时义务全部或部分已经解除的，才能终止确认该金融负债或其一部分。本公司（债务人）与债权人之间签订协议，以承担新金融负债方式替换现存金融负债，且新金融负债与现存金融负债的合同条款实质上不同的，终止确认现存金融负债，并同时确认新金融负债。

金融负债全部或部分终止确认的，将终止确认部分的账面价值与支付的对价（包括转出的非现金资产或承担的新金融负债）之间的差额，计入当期损益。

（7）金融资产和金融负债的抵销

当本公司具有抵销已确认金融资产和金融负债的法定权利，且目前可执行该种法定权利，同时本公司计划以净额结算或同时变现该金融资产和清偿该金融负债时，金融资

产和金融负债以相互抵销后的金额在资产负债表内列示。除此以外，金融资产和金融负债在资产负债表内分别列示，不予相互抵销。

(8) 权益工具

权益工具是指能证明拥有本公司在扣除所有负债后的资产中的剩余权益的合同。本公司发行（含再融资）、回购、出售或注销权益工具作为权益的变动处理。本公司不确认权益工具的公允价值变动。与权益性交易相关的交易费用从权益中扣减。

本公司对权益工具持有方的各种分配（不包括股票股利），减少股东权益。本公司不确认权益工具的公允价值变动额。

9、应收款项

应收款项包括应收账款、其他应收款等。

(1) 坏账准备的确认标准

本公司在资产负债表日对应收款项账面价值进行检查，对存在下列客观证据表明应收款项发生减值的，计提减值准备：①债务人发生严重的财务困难；②债务人违反合同条款（如偿付利息或本金发生违约或逾期等）；③债务人很可能倒闭或进行其他财务重组；④其他表明应收款项发生减值的客观依据。

(2) 坏账准备的计提方法

① 单项金额重大并单项计提坏账准备的应收款项坏账准备的确认标准、计提方法

本公司将金额为达到应收款项余额 10%及以上且金额大于 200 万元（含 200 万元）以上的应收款项。

本公司对单项金额重大的应收款项单独进行减值测试，单独测试未发生减值的金融资产，包括在具有类似信用风险特征的金融资产组合中进行减值测试。单项测试已确认减值损失的应收款项，不再包括在具有类似信用风险特征的应收款项组合中进行减值测试。

② 按信用风险组合计提坏账准备的应收款项的确定依据、坏账准备计提方法

A. 信用风险特征组合的确定依据

本公司对单项金额不重大以及金额重大但单项测试未发生减值的应收款项，按信用风险特征的相似性和相关性对金融资产进行分组。这些信用风险通常反映债务人按照该等资产的合同条款偿还所有到期金额的能力，并且与被检查资产的未来现金流量测算相关。

不同组合的确定依据：

项目	确定组合的依据
账龄组合	已单独计提减值准备的应收款项除外，公司根据以前年度与之相同或相类似的、按账龄段划分的具有类似信用风险特征的应收款项组合的实际损失率为基础，结合现实情况分析法确定坏账准备

	计提的比例。
关联方组合	本公司合并范围内关联方的应收款项。

B. 根据信用风险特征组合确定的坏账准备计提方法

按组合方式实施减值测试时，坏账准备金额系根据应收款项组合结构及类似信用风险特征（债务人根据合同条款偿还欠款的能力）按历史损失经验及目前经济状况与预计应收款项组合中已经存在的损失评估确定。

不同组合计提坏账准备的计提方法：

项 目	计提方法
账龄组合	账龄分析法
关联方组合	对本公司合并范围内关联方的应收款项不计提坏账准备。

组合中，采用账龄分析法计提坏账准备的组合计提方法

账 龄	应收账款计提比例（%）	其他应收款计提比例（%）
1年以内（含1年，下同）	5	5
1-2年	10	10
2-3年	30	30
3-4年	50	50
4-5年	80	80
5年以上	100	100

③ 单项金额虽不重大但单项计提坏账准备的应收款项

有客观证据表明单项金额虽不重大，但因其发生了特殊减值的应收款应进行单项减值测试。结合现实情况分析法确定坏账准备计提的比例。

对于债务人破产或死亡，以其破产财产或遗产清偿后仍无法收回的款项以及债务人逾期未履行其偿债义务，且有明显特征表明无法收回的款项，经本公司董事会或股东大会审议批准后予以核销。

10、存货

（1）存货的分类

存货主要包括原材料、低值易耗品、包装物、在产品、产成品等。

（2）存货取得和发出的计价方法

存货在取得时按实际成本计价，存货成本包括采购成本、加工成本和其他成本。领用和发出时按发出存货时按加权平均法计价。

（3）存货可变现净值的确认和跌价准备的计提方法

本公司对期末存货按成本与可变现净值孰低法计量

存货成本高于其可变现净值的，应当计提存货跌价准备，计入当期损益；以前减记存货价值的影响因素已经消失的，减记的金额应当予以恢复，并在原已计提的存货跌价

准备金额内转回，转回的金额计入当期损益。

存货的可变现净值是指在日常活动中，存货的估计售价减去至完工时估计将要发生的成本、估计的销售费用以及相关税费后的金额。本公司按以下方法确定期末存货的可变现净值：

① 产成品和用于出售的材料等直接用于出售的商品存货的可变现净值，以该存货的估计售价减去估计的销售费用和相关税费后的金额确定；

② 需要经过加工的材料、在产品存货的可变现净值，以所生产的产成品的估计售价减去至完工时估计将要发生的成本、估计的销售费用以及相关税费后的金额确定；

③ 资产负债表日，同一项存货中一部分有合同价格约定、其他部分不存在合同价格的，分别以合同约定价格或市场价格为基础确定其可变现净值。

(4) 存货的盘存制度为永续盘存制。

(5) 低值易耗品和包装物的摊销方法。

低值易耗品和包装物于领用时按一次摊销法摊销。

11、长期股权投资

本部分所指的长期股权投资是指本公司对被投资单位具有控制、共同控制或重大影响的长期股权投资。本公司对被投资单位不具有控制、共同控制或重大影响的长期股权投资，作为可供出售金融资产或以公允价值计量且其变动计入当期损益的金融资产核算，其会计政策详见附注四、8“金融工具”。

共同控制，是指本公司按照相关约定对某项安排所共有的控制，并且该安排的相关活动必须经过分享控制权的参与方一致同意后才能决策。重大影响，是指本公司对被投资单位的财务和经营政策有参与决策的权力，但并不能够控制或者与其他方一起共同控制这些政策的制定。

(1) 投资成本的确定

对于同一控制下的企业合并取得的长期股权投资，在合并日按照被合并方所有者权益在最终控制方合并财务报表中的账面价值的份额作为长期股权投资的初始投资成本。长期股权投资初始投资成本与支付的现金、转让的非现金资产以及所承担债务账面价值之间的差额，调整资本公积；资本公积不足冲减的，调整留存收益。以发行权益性证券作为合并对价的，在合并日按照被合并方所有者权益在最终控制方合并财务报表中的账面价值的份额作为长期股权投资的初始投资成本，按照发行股份的面值总额作为股本，长期股权投资初始投资成本与所发行股份面值总额之间的差额，调整资本公积；资本公积不足冲减的，调整留存收益。通过多次交易分步取得同一控制下被合并方的股权，最终形成同一控制下企业合并的，应分别是否属于“一揽子交易”进行处理：属于“一揽子交易”的，将各项交易作为一项取得控制权的交易进行会计处理。不属于“一揽子交易”的，在合并日按照应享有被合并方所有者权益在最终控制方合并财务报表中的账面价值的份

额作为长期股权投资的初始投资成本，长期股权投资初始投资成本与达到合并前的长期股权投资账面价值加上合并日进一步取得股份新支付对价的账面价值之和的差额，调整资本公积；资本公积不足冲减的，调整留存收益。合并日之前持有的股权投资因采用权益法核算或为可供出售金融资产而确认的其他综合收益，暂不进行会计处理。

对于非同一控制下的企业合并取得的长期股权投资，在购买日按照合并成本作为长期股权投资的初始投资成本，合并成本包括包括购买方付出的资产、发生或承担的负债、发行的权益性证券的公允价值之和。通过多次交易分步取得被购买方的股权，最终形成非同一控制下的企业合并的，应分别是否属于“一揽子交易”进行处理：属于“一揽子交易”的，将各项交易作为一项取得控制权的交易进行会计处理。不属于“一揽子交易”的，按照原持有被购买方的股权投资账面价值加上新增投资成本之和，作为改按成本法核算的长期股权投资的初始投资成本。原持有的股权采用权益法核算的，相关其他综合收益暂不进行会计处理。原持有股权投资为可供出售金融资产的，其公允价值与账面价值之间的差额，以及原计入其他综合收益的累计公允价值变动转入当期损益。

合并方或购买方为企业合并发生的审计、法律服务、评估咨询等中介费用以及其他相关管理费用，于发生时计入当期损益。

除企业合并形成的长期股权投资外的其他股权投资，按成本进行初始计量，该成本视长期股权投资取得方式的不同，分别按照本公司实际支付的现金购买价款、本公司发行的权益性证券的公允价值、投资合同或协议约定的价值、非货币性资产交换交易中换出资产的公允价值或原账面价值、该项长期股权投资自身的公允价值等方式确定。与取得长期股权投资直接相关的费用、税金及其他必要支出也计入投资成本。对于因追加投资能够对被投资单位实施重大影响或实施共同控制但不构成控制的，长期股权投资成本为按照《企业会计准则第 22 号——金融工具确认和计量》确定的原持有股权投资的公允价值加上新增投资成本之和。

（2）后续计量及损益确认方法

对被投资单位具有共同控制（构成共同经营者除外）或重大影响的长期股权投资，采用权益法核算。此外，公司财务报表采用成本法核算能够对被投资单位实施控制的长期股权投资。

① 成本法核算的长期股权投资

采用成本法核算时，长期股权投资按初始投资成本计价，追加或收回投资调整长期股权投资的成本。除取得投资时实际支付的价款或者对价中包含的已宣告但尚未发放的现金股利或者利润外，当期投资收益按照享有被投资单位宣告发放的现金股利或利润确认。

② 权益法核算的长期股权投资

采用权益法核算时，长期股权投资的初始投资成本大于投资时应享有被投资单位可

辨认净资产公允价值份额的，不调整长期股权投资的初始投资成本；初始投资成本小于投资时应享有被投资单位可辨认净资产公允价值份额的，其差额计入当期损益，同时调整长期股权投资的成本。

采用权益法核算时，按照应享有或应分担的被投资单位实现的净损益和其他综合收益的份额，分别确认投资收益和其他综合收益，同时调整长期股权投资的账面价值；按照被投资单位宣告分派的利润或现金股利计算应享有的部分，相应减少长期股权投资的账面价值；对于被投资单位除净损益、其他综合收益和利润分配以外所有者权益的其他变动，调整长期股权投资的账面价值并计入资本公积。在确认应享有被投资单位净损益的份额时，以取得投资时被投资单位各项可辨认资产等的公允价值为基础，对被投资单位的净利润进行调整后确认。被投资单位采用的会计政策及会计期间与本公司不一致的，按照本公司的会计政策及会计期间对被投资单位的财务报表进行调整，并据以确认投资收益和其他综合收益。对于本公司与联营企业及合营企业之间发生的交易，投出或出售的资产不构成业务的，未实现内部交易损益按照享有的比例计算归属于本公司的部分予以抵销，在此基础上确认投资损益。但本公司与被投资单位发生的未实现内部交易损失，属于所转让资产减值损失的，不予以抵销。本公司向合营企业或联营企业投出的资产构成业务的，投资方因此取得长期股权投资但未取得控制权的，以投出业务的公允价值作为新增长期股权投资的初始投资成本，初始投资成本与投出业务的账面价值之差，全额计入当期损益。本公司向合营企业或联营企业出售的资产构成业务的，取得的对价与业务的账面价值之差，全额计入当期损益。本公司自联营企业及合营企业购入的资产构成业务的，按《企业会计准则第 20 号——企业合并》的规定进行会计处理，全额确认与交易相关的利得或损失。

在确认应分担被投资单位发生的净亏损时，以长期股权投资的账面价值和其他实质上构成对被投资单位净投资的长期权益减记至零为限。此外，如本公司对被投资单位负有承担额外损失的义务，则按预计承担的义务确认预计负债，计入当期投资损失。被投资单位以后期间实现净利润的，本公司在收益分享额弥补未确认的亏损分担额后，恢复确认收益分享额。

③ 收购少数股权

在编制合并财务报表时，因购买少数股权新增的长期股权投资与按照新增持股比例计算应享有子公司自购买日（或合并日）开始持续计算的净资产份额之间的差额，调整资本公积，资本公积不足冲减的，调整留存收益。

④ 处置长期股权投资

在合并财务报表中，母公司在不丧失控制权的情况下部分处置对子公司的长期股权投资，处置价款与处置长期股权投资相对应享有子公司净资产的差额计入股东权益；母公司部分处置对子公司的长期股权投资导致丧失对子公司控制权的，按本附注四、5、（2）

“合并财务报表编制的方法”中所述的相关会计政策处理。

其他情形下的长期股权投资处置，对于处置的股权，其账面价值与实际取得价款的差额，计入当期损益。

采用权益法核算的长期股权投资，处置后的剩余股权仍采用权益法核算的，在处置时将原计入股东权益的其他综合收益部分按相应的比例采用与被投资单位直接处置相关资产或负债相同的基础进行会计处理。因被投资方除净损益、其他综合收益和利润分配以外的其他所有者权益变动而确认的所有者权益，按比例结转入当期损益。

采用成本法核算的长期股权投资，处置后剩余股权仍采用成本法核算的，其在取得对被投资单位的控制之前因采用权益法核算或金融工具确认和计量准则核算而确认的其他综合收益，采用与被投资单位直接处置相关资产或负债相同的基础进行会计处理，并按比例结转当期损益；因采用权益法核算而确认的被投资单位净资产中除净损益、其他综合收益和利润分配以外的其他所有者权益变动按比例结转当期损益。

本公司因处置部分股权投资丧失了对被投资单位的控制的，在编制个别财务报表时，处置后的剩余股权能够对被投资单位实施共同控制或施加重大影响的，改按权益法核算，并对该剩余股权视同自取得时即采用权益法核算进行调整；处置后的剩余股权不能对被投资单位实施共同控制或施加重大影响的，改按金融工具确认和计量准则的有关规定进行会计处理，其在丧失控制之日的公允价值与账面价值之间的差额计入当期损益。对于本公司取得对被投资单位的控制之前，因采用权益法核算或金融工具确认和计量准则核算而确认的其他综合收益，在丧失对被投资单位控制时采用与被投资单位直接处置相关资产或负债相同的基础进行会计处理，因采用权益法核算而确认的被投资单位净资产中除净损益、其他综合收益和利润分配以外的其他所有者权益变动在丧失对被投资单位控制时结转入当期损益。其中，处置后的剩余股权采用权益法核算的，其他综合收益和其他所有者权益按比例结转；处置后的剩余股权改按金融工具确认和计量准则进行会计处理的，其他综合收益和其他所有者权益全部结转。

本公司因处置部分股权投资丧失了对被投资单位的共同控制或重大影响的，处置后的剩余股权改按金融工具确认和计量准则核算，其在丧失共同控制或重大影响之日的公允价值与账面价值之间的差额计入当期损益。原股权投资因采用权益法核算而确认的其他综合收益，在终止采用权益法核算时采用与被投资单位直接处置相关资产或负债相同的基础进行会计处理，因被投资方除净损益、其他综合收益和利润分配以外的其他所有者权益变动而确认的所有者权益，在终止采用权益法时全部转入当期投资收益。

本公司通过多次交易分步处置对子公司股权投资直至丧失控制权，如果上述交易属于一揽子交易的，将各项交易作为一项处置子公司股权投资并丧失控制权的交易进行会计处理，在丧失控制权之前每一次处置价款与所处置的股权对应的长期股权投资账面价值之间的差额，先确认为其他综合收益，到丧失控制权时再一并转入丧失控制权的当期

损益。

12、固定资产

(1) 固定资产确认条件

固定资产是指为生产商品、提供劳务、出租或经营管理而持有的，使用寿命超过一个会计年度的有形资产。

(2) 各类固定资产的折旧方法

固定资产按成本并考虑预计弃置费用因素的影响进行初始计量。固定资产从达到预定可使用状态的次月起，采用年限平均法在使用寿命内计提折旧。各类固定资产的使用寿命、预计净残值和年折旧率如下：

类别	折旧年限（年）	残值率（%）	年折旧率（%）
房屋及建筑物	20-40	3.00	4.85-2.43
机器设备	10	3.00	9.70
运输设备	8	3.00	12.13
办公及电子设备	4-5	3.00	24.25-19.40

预计净残值是指假定固定资产使用寿命已满并处于使用寿命终了时的预期状态，本公司目前从该项资产处置中获得的扣除预计处置费用后的金额。

(3) 固定资产的减值测试方法及减值准备计提方法

固定资产的减值测试方法和减值准备计提方法详见附注四、17“长期资产减值”。

(4) 融资租入固定资产的认定依据及计价方法

融资租赁为实质上转移了与资产所有权有关的全部风险和报酬的租赁，其所有权最终可能转移，也可能不转移。以融资租赁方式租入的固定资产采用与自有固定资产一致的政策计提租赁资产折旧。能够合理确定租赁期届满时取得租赁资产所有权的在租赁资产使用寿命内计提折旧，无法合理确定租赁期届满能够取得租赁资产所有权的，在租赁期与租赁资产使用寿命两者中较短的期间内计提折旧。

(5) 其他说明

与固定资产有关的后续支出，如果与该固定资产有关的经济利益很可能流入且其成本能可靠地计量，则计入固定资产成本，并终止确认被替换部分的账面价值。除此以外的其他后续支出，在发生时计入当期损益。

固定资产出售、转让、报废或毁损的处置收入扣除其账面价值和相关税费后的差额计入当期损益。

本公司至少于年度终了对固定资产的使用寿命、预计净残值和折旧方法进行复核，如发生改变则作为会计估计变更处理。

13、在建工程

在建工程成本按实际工程支出确定，包括在建期间发生的各项工程支出、工程达到

预定可使用状态前的资本化的借款费用以及其他相关费用等。在建工程在达到预定可使用状态后结转为固定资产。

在建工程的减值测试方法和减值准备计提方法详见附注四、17“长期资产减值”。

14、借款费用

借款费用包括借款利息、折价或溢价的摊销、辅助费用以及因外币借款而发生的汇兑差额等。可直接归属于符合资本化条件的资产的购建或者生产的借款费用，在资产支出已经发生、借款费用已经发生、为使资产达到预定可使用或可销售状态所必要的购建或生产活动已经开始时，开始资本化；构建或者生产的符合资本化条件的资产达到预定可使用状态或者可销售状态时，停止资本化。其余借款费用在发生当期确认为费用。

专门借款当期实际发生的利息费用，减去尚未动用的借款资金存入银行取得的利息收入或进行暂时性投资取得的投资收益后的金额予以资本化；一般借款根据累计资产支出超过专门借款部分的资产支出加权平均数乘以所占用一般借款的资本化率，确定资本化金额。资本化率根据一般借款的加权平均利率计算确定。

资本化期间内，外币专门借款的汇兑差额全部予以资本化；外币一般借款的汇兑差额计入当期损益。

符合资本化条件的资产指需要经过相当长时间的购建或者生产活动才能达到预定可使用或可销售状态的固定资产、投资性房地产和存货等资产。

如果符合资本化条件的资产在购建或生产过程中发生非正常中断、并且中断时间连续超过3个月的，暂停借款费用的资本化，直至资产的购建或生产活动重新开始。

15、无形资产

(1) 无形资产

无形资产是指本公司拥有或者控制的没有实物形态的可辨认非货币性资产。具体包括：土地使用权、财务软件等。

无形资产按成本进行初始计量。与无形资产有关的支出，如果相关的经济利益很可能流入本公司且其成本能可靠地计量，则计入无形资产成本。除此以外的其他项目的支出，在发生时计入当期损益。

使用寿命有限的无形资产自可供使用时起，对其原值在其预计使用寿命内采用直线法分期平均摊销。使用寿命不确定的无形资产不予摊销。本公司的土地使用权摊销年限为40年（旧厂区土地）和50年（新厂区土地），财务软件的摊销年限为5年。

期末，对使用寿命有限的无形资产的使用寿命和摊销方法进行复核，如发生变更则作为会计估计变更处理。此外，还对使用寿命不确定的无形资产的使用寿命进行复核，如果有证据表明该无形资产为企业带来经济利益的期限是可预见的，则估计其使用寿命并按照使用寿命有限的无形资产的摊销政策进行摊销。

(2) 研究与开发支出

本公司内部研究开发项目的支出分为研究阶段支出与开发阶段支出。

研究阶段的支出，于发生时计入当期损益。

开发阶段的支出同时满足下列条件的，确认为无形资产，不能满足下述条件的开发阶段的支出计入当期损益：

- ① 完成该无形资产以使其能够使用或出售在技术上具有可行性；
- ② 具有完成该无形资产并使用或出售的意图；
- ③ 无形资产产生经济利益的方式，包括能够证明运用该无形资产生产的产品存在市场或无形资产自身存在市场，无形资产将在内部使用的，能够证明其有用性；
- ④ 有足够的技术、财务资源和其他资源支持，以完成该无形资产的开发，并有能力使用或出售该无形资产；
- ⑤ 归属于该无形资产开发阶段的支出能够可靠地计量。

无法区分研究阶段支出和开发阶段支出的，将发生的研发支出全部计入当期损益。

（3）无形资产的减值测试方法及减值准备计提方法

无形资产的减值测试方法和减值准备计提方法详见附注四、17“长期资产减值”。

16、长期待摊费用

长期待摊费用为已经发生但应由报告期和以后各期负担的分摊期限在一年以上的各项费用。长期待摊费用在预计受益期间按直线法摊销。

17、长期资产减值

对于固定资产、在建工程、使用寿命有限的无形资产、以成本模式计量的投资性房地产及对子公司、合营企业、联营企业的长期股权投资等非流动非金融资产，本公司于资产负债表日判断是否存在减值迹象。如存在减值迹象的，则估计其可收回金额，进行减值测试。商誉、使用寿命不确定的无形资产和尚未达到可使用状态的无形资产，无论是否存在减值迹象，每年均进行减值测试。

减值测试结果表明资产的可收回金额低于其账面价值的，按其差额计提减值准备并计入减值损失。可收回金额为资产的公允价值减去处置费用后的净额与资产预计未来现金流量的现值两者之间的较高者。资产的公允价值根据公平交易中销售协议价格确定；不存在销售协议但存在资产活跃市场的，公允价值按照该资产的买方出价确定；不存在销售协议和资产活跃市场的，则以可获取的最佳信息为基础估计资产的公允价值。处置费用包括与资产处置有关的法律费用、相关税费、搬运费以及为使资产达到可销售状态所发生的直接费用。资产预计未来现金流量的现值，按照资产在持续使用过程中和最终处置时所产生的预计未来现金流量，选择恰当的折现率对其进行折现后的金额加以确定。资产减值准备按单项资产为基础计算并确认，如果难以对单项资产的可收回金额进行估计的，以该资产所属的资产组确定资产组的可收回金额。资产组是能够独立产生现金流入的最小资产组合。

在财务报表中单独列示的商誉，在进行减值测试时，将商誉的账面价值分摊至预期从企业合并的协同效应中受益的资产组或资产组组合。测试结果表明包含分摊的商誉的资产组或资产组组合的可收回金额低于其账面价值的，确认相应的减值损失。减值损失金额先抵减分摊至该资产组或资产组组合的商誉的账面价值，再根据资产组或资产组组合中除商誉以外的其他各项资产的账面价值所占比重，按比例抵减其他各项资产的账面价值。

上述资产减值损失一经确认，以后期间不予转回价值得以恢复的部分。

18、职工薪酬

本公司职工薪酬主要包括短期职工薪酬、离职后福利、辞退福利。其中：

短期薪酬主要包括工资、奖金、津贴和补贴、职工福利费、医疗保险费、生育保险费、工伤保险费、住房公积金、工会经费和职工教育经费、非货币性福利等。本公司在职工为本公司提供服务的会计期间将实际发生的短期职工薪酬确认为负债，并计入当期损益或相关资产成本。其中非货币性福利按公允价值计量。

离职后福利主要包括设定提存计划。其中设定提存计划主要包括基本养老保险、失业保险以及年金等，相应的应缴存金额于发生时计入相关资产成本或当期损益。

在职工劳动合同到期之前解除与职工的劳动关系，或为鼓励职工自愿接受裁减而提出给予补偿的建议，如果本公司已经制定正式的解除劳动关系计划或提出自愿裁减建议并即将实施，同时本公司不能单方面撤回解除劳动关系计划或裁减建议的，确认因解除与职工劳动关系给予补偿产生的预计负债，并计入当期损益。

职工内部退休计划采用上述辞退福利相同的原则处理。本公司将自职工停止提供服务日至正常退休日的期间拟支付的内退人员工资和缴纳的社会保险费等，在符合预计负债确认条件时，计入当期损益（辞退福利）。

19、收入

（1）商品销售收入

在已将商品所有权上的主要风险和报酬转移给买方，既没有保留通常与所有权相联系的继续管理权，也没有对已售商品实施有效控制，收入的金额能够可靠地计量，相关的经济利益很可能流入企业，相关的已发生或将发生的成本能够可靠地计量时，确认商品销售收入的实现。

① 直销模式

本公司直销模式主要是对零售药店的销售。

本公司在销售发货单已经开出，货物已从仓库中发出，取得直销客户的收货确认单时，即认为产品的所有权的主要风险和报酬已转移，且收入和成本能可靠计量，公司据此确认收入。

② 经销模式

本公司经销模式主要是对医药商业公司的销售。

本公司在销售发货单已经开出，货物已从仓库中发出，取得经销商的收货确认单时，即认为产品的所有权的主要风险和报酬已转移给经销商，且收入和成本能可靠计量，公司据此确认收入。

（2）提供劳务收入

在提供劳务交易的结果能够可靠估计的情况下，于资产负债表日按照完工百分比法确认提供的劳务收入。劳务交易的完工进度按已经提供的劳务占已经发生的劳务成本占估计总成本的比例确定。

提供劳务交易的结果能够可靠估计是指同时满足：①收入的金额能够可靠地计量；②相关的经济利益很可能流入企业；③交易的完工程度能够可靠地确定；④交易中已发生和将发生的成本能够可靠地计量。

如果提供劳务交易的结果不能够可靠估计，则按已经发生并预计能够得到补偿的劳务成本金额确认提供的劳务收入，并将已发生的劳务成本作为当期费用。已经发生的劳务成本如预计不能得到补偿的，则不确认收入。

本公司与其他企业签订的合同或协议包括销售商品和提供劳务时，如销售商品部分和提供劳务部分能够区分并单独计量的，将销售商品部分和提供劳务部分分别处理；如销售商品部分和提供劳务部分不能够区分，或虽能区分但不能够单独计量的，将该合同全部作为销售商品处理。

（3）使用费收入

根据有关合同或协议，按权责发生制确认收入。

（4）利息收入

按照他人使用本公司货币资金的时间和实际利率计算确定。

20、政府补助

政府补助是指本公司从政府无偿取得货币性资产和非货币性资产，不包括政府作为所有者投入的资本。政府补助分为与资产相关的政府补助和与收益相关的政府补助。

本公司将所取得的用于购建或以其他方式形成长期资产的政府补助界定为与资产相关的政府补助；其余政府补助界定为与收益相关的政府补助。若政府文件未明确规定补助对象，则采用以下方式将补助款划分为与收益相关的政府补助和与资产相关的政府补助：（1）政府文件明确了补助所针对的特定项目的，根据该特定项目的预算中将形成资产的支出金额和计入费用的支出金额的相对比例进行划分，对该划分比例需在每个资产负债表日进行复核，必要时进行变更；（2）政府文件中对用途仅作一般性表述，没有指明特定项目的，作为与收益相关的政府补助。

政府补助为货币性资产的，按照收到或应收的金额计量。政府补助为非货币性资产的，按照公允价值计量；公允价值不能够可靠取得的，按照名义金额计量。按照名义金额计量的政府补助，直接计入当期损益。

与资产相关的政府补助，确认为递延收益，并在相关资产的使用寿命内平均分配计入当期损益。与收益相关的政府补助，用于补偿以后期间的相关费用和损失的，确认为递延收益，并在确认相关费用的期间计入当期损益；用于补偿已经发生的相关费用和损失的，直接计入当期损益。

已确认的政府补助需要返还时，存在相关递延收益余额的，冲减相关递延收益账面余额，超出部分计入当期损益；不存在相关递延收益的，直接计入当期损益。

21、递延所得税资产/递延所得税负债

(1) 当期所得税

资产负债表日，对于当期和以前期间形成的当期所得税负债（或资产），以按照税法规定计算的预期应交纳（或返还）的所得税金额计量。计算当期所得税费用所依据的应纳税所得额系根据有关税法规定对本年度税前会计利润作相应调整后计算得出。

(2) 递延所得税资产及递延所得税负债

某些资产、负债项目的账面价值与其计税基础之间的差额，以及未作为资产和负债确认但按照税法规定可以确定其计税基础的项目的账面价值与计税基础之间的差额产生的暂时性差异，采用资产负债表债务法确认递延所得税资产及递延所得税负债。

与商誉的初始确认有关，以及与既不是企业合并、发生时也不影响会计利润和应纳税所得额（或可抵扣亏损）的交易中产生的资产或负债的初始确认有关的应纳税暂时性差异，不予确认有关的递延所得税负债。此外，对与子公司、联营企业及合营企业投资相关的应纳税暂时性差异，如果本公司能够控制暂时性差异转回的时间，而且该暂时性差异在可预见的未来很可能不会转回，也不予确认有关的递延所得税负债。除上述例外情况，本公司确认其他所有应纳税暂时性差异产生的递延所得税负债。

与既不是企业合并、发生时也不影响会计利润和应纳税所得额（或可抵扣亏损）的交易中产生的资产或负债的初始确认有关的可抵扣暂时性差异，不予确认有关的递延所得税资产。此外，对与子公司、联营企业及合营企业投资相关的可抵扣暂时性差异，如果暂时性差异在可预见的未来不是很可能转回，或者未来不是很可能获得用来抵扣可抵扣暂时性差异的应纳税所得额，不予确认有关的递延所得税资产。除上述例外情况，本公司以很可能取得用来抵扣可抵扣暂时性差异的应纳税所得额为限，确认其他可抵扣暂时性差异产生的递延所得税资产。

对于能够结转以后年度的可抵扣亏损和税款抵减，以很可能获得用来抵扣可抵扣亏损和税款抵减的未来应纳税所得额为限，确认相应的递延所得税资产。

资产负债表日，对于递延所得税资产和递延所得税负债，根据税法规定，按照预期

收回相关资产或清偿相关负债期间的适用税率计量。

于资产负债表日，对递延所得税资产的账面价值进行复核，如果未来很可能无法获得足够的应纳税所得额用以抵扣递延所得税资产的利益，则减记递延所得税资产的账面价值。在很可能获得足够的应纳税所得额时，减记的金额予以转回。

（3）所得税费用

所得税费用包括当期所得税和递延所得税。

除确认为其他综合收益或直接计入股东权益的交易和事项相关的当期所得税和递延所得税计入其他综合收益或股东权益，以及企业合并产生的递延所得税调整商誉的账面价值外，其余当期所得税和递延所得税费用或收益计入当期损益。

（4）所得税的抵销

当拥有以净额结算的法定权利，且意图以净额结算或取得资产、清偿负债同时进行，本公司当期所得税资产及当期所得税负债以抵销后的净额列报。

当拥有以净额结算当期所得税资产及当期所得税负债的法定权利，且递延所得税资产及递延所得税负债是与同一税收征管部门对同一纳税主体征收的所得税相关或者是对不同的纳税主体相关，但在未来每一具有重要性的递延所得税资产及负债转回的期间内，涉及的纳税主体意图以净额结算当期所得税资产和负债或是同时取得资产、清偿负债时，本公司递延所得税资产及递延所得税负债以抵销后的净额列报。

22、重大会计判断和估计

本公司在运用会计政策过程中，由于经营活动内在的不确定性，本公司需要对无法准确计量的报表项目的账面价值进行判断、估计和假设。这些判断、估计和假设是基于本公司管理层过去的历史经验，并在考虑其他相关因素的基础上做出的。这些判断、估计和假设会影响收入、费用、资产和负债的报告金额以及资产负债表日或有负债的披露。然而，这些估计的不确定性所导致的实际结果可能与本公司管理层当前的估计存在差异，进而造成对未来受影响的资产或负债的账面金额进行重大调整。

本公司对前述判断、估计和假设在持续经营的基础上进行定期复核，会计估计的变更仅影响变更当期的，其影响数在变更当期予以确认；既影响变更当期又影响未来期间的，其影响数在变更当期和未来期间予以确认。

于资产负债表日，本公司需对财务报表项目金额进行判断、估计和假设的重要领域如下：

（1）坏账准备计提

本公司根据应收款项的会计政策，采用备抵法核算坏账损失。应收款项减值是基于评估应收款项的可收回性。鉴定应收款项减值要求管理层的判断和估计。实际的结果与原先估计的差异将在估计被改变的期间影响应收账款的账面价值及应收款项坏账准备的计提或转回。

（2）存货跌价准备

本公司根据存货会计政策，按照成本与可变现净值孰低计量，对成本高于可变现净值及陈旧和滞销的存货，计提存货跌价准备。存货减值至可变现净值是基于评估存货的可售性及其可变现净值。鉴定存货减值要求管理层在取得确凿证据，并且考虑持有存货的目的、资产负债表日后事项的影响等因素的基础上作出判断和估计。实际的结果与原先估计的差异将在估计被改变的期间影响存货的账面价值及存货跌价准备的计提或转回。

（3）金融工具公允价值

对不存在活跃交易市场的金融工具，本公司通过各种估值方法确定其公允价值。这些估值方法包括贴现现金流模型分析等。估值时本公司需对未来现金流量、信用风险、市场波动率和相关性等方面进行估计，并选择适当的折现率。这些相关假设具有不确定性，其变化会对金融工具的公允价值产生影响。

（4）非金融非流动资产减值准备

本公司于资产负债表日对除金融资产之外的非流动资产判断是否存在可能发生减值的迹象。对使用寿命不确定的无形资产，除每年进行的减值测试外，当其存在减值迹象时，也进行减值测试。其他除金融资产之外的非流动资产，当存在迹象表明其账面金额不可收回时，进行减值测试。

当资产或资产组的账面价值高于可收回金额，即公允价值减去处置费用后的净额和预计未来现金流量的现值中的较高者，表明发生了减值。

公允价值减去处置费用后的净额，参考公平交易中类似资产的销售协议价格或可观察到的市场价格，减去可直接归属于该资产处置的增量成本确定。

在预计未来现金流量现值时，需要对该资产（或资产组）的产量、售价、相关经营成本以及计算现值时使用的折现率等作出重大判断。本公司在估计可收回金额时会采用所有能够获得的相关资料，包括根据合理和可支持的假设所作出有关产量、售价和相关经营成本的预测。

本公司至少每年测试商誉是否发生减值。这要求对分配了商誉的资产组或者资产组组合的未来现金流量的现值进行预计。对未来现金流量的现值进行预计时，本公司需要预计未来资产组或者资产组组合产生的现金流量，同时选择恰当的折现率确定未来现金流量的现值。

（5）折旧和摊销

本公司对投资性房地产、固定资产和无形资产在考虑其残值后，在使用寿命内按直线法计提折旧和摊销。本公司定期复核使用寿命，以决定将计入每个报告期的折旧和摊销费用数额。使用寿命是本公司根据对同类资产的以往经验并结合预期的技术更新而确定的。如果以前的估计发生重大变化，则会在未来期间对折旧和摊销费用进行调整。

（6）递延所得税资产

在很有可能有足够的应纳税利润来抵扣亏损的限度内，本公司就所有未利用的税务亏损确认递延所得税资产。这需要本公司管理层运用大量的判断来估计未来应纳税利润发生的时间和金额，结合纳税筹划策略，以决定应确认的递延所得税资产的金额。

（7）所得税

本公司在正常的经营活动中，有部分交易其最终的税务处理和计算存在一定的不确定性。部分项目是否能够在税前列支需要税收主管机关的审批。如果这些税务事项的最终认定结果同最初估计的金额存在差异，则该差异将对其最终认定期间的当期所得税和递延所得税产生影响。

五、税项

1、主要税种及税率

税种	具体税率情况
增值税	应税收入按17%、13%的税率计算销项税，并按扣除当期允许抵扣的进项税额后的差额计缴增值税。 注1
营业税	按应税营业额的5%计缴营业税。
城市维护建设税	按实际缴纳的流转税的7%计缴。
企业所得税	详见下表。
教育费附加	按实际缴纳的流转税的3%计缴。
地方教育费附加	按实际缴纳的流转税的2%计缴。
甘肃省价格调节基金	按实际缴纳的流转税的1%计缴。

注1：根据财政部、国家税务总局《关于在部分行业试行农产品增值税进项税额核定扣除办法的通知》（财税[2012]38号）和《关于扩大农产品增值税进项税额核定扣除试点行业范围的通知》（财税【2013】57号）文件规定，本公司自2015年8月1日起购进中药材的增值税进项税采用核定扣除。

企业所得税

纳税主体名称	所得税税率
甘肃陇神戎发药业股份有限公司	按应纳税所得额的15%计缴。
甘肃神康医药科技有限公司	按应纳税所得额的25%计缴。
甘肃新丝路产业投资有限公司	按应纳税所得额的25%计缴。

2、税收优惠及批文

（1）所得税

根据财政部、国家税务总局、海关总署《关于深入实施西部大开发战略有关税收政

策问题的通知》（财税〔2011〕58号）的规定，以及国家税务总局《关于深入实施西部大开发战略有关企业所得税问题的公告》（国家税务总局公告2012年第12号），自2011年1月1日至2020年12月31日，对设在西部地区以《西部地区鼓励类产业目录》中规定的产业项目为主营业务，且其当年度主营业务收入占企业收入总额70%以上的企业，经企业申请，主管税务机关审核确认后，可减按15%税率缴纳企业所得税。

本公司符合国家税务总局公告2012年第12号文件第三条规定的优惠条件，2013年度、2014年度及2015年度经申请并审核备案后减按15%税率缴纳企业所得税。2016年1-6月按照15%预缴企业所得税。

（2）增值税

根据国家税务总局《关于小微企业免征增值税和营业税有关问题公告（国家税务总局公告2014年第57号）》关于增值税小规模纳税人和营业税纳税人，月销售额或营业额不超过3万元（含3万）的，免征增值税或营业税。本公司之子公司甘肃新丝路产业投资有限公司符合该文件规定，享受免征增值税和营业税优惠。

六、合并财务报表项目注释

以下注释项目（含公司财务报表主要项目注释）除非特别指出，年初指2015年12月31日，期末指2016年6月30日。

1、货币资金

项 目	期末余额	年初余额
库存现金	15,898.27	13,119.05
银行存款	69,970,535.35	142,029,268.28
合 计	69,986,433.62	142,042,387.33
其中：存放在境外的款项总额		

货币资金中无因抵押或冻结等对使用有限制、存放在境外、有潜在回收风险的资金。

2、应收票据

应收票据分类

项 目	期末余额	年初余额
银行承兑汇票	4,112,799.30	3,276,495.38
合 计	4,112,799.30	3,276,495.38

3、应收账款

（1）应收账款分类披露

类 别	期末余额				账面价值
	账面余额		坏账准备		
	金额	比例 (%)	金额	计提比例 (%)	

类别	期末余额				
	账面余额		坏账准备		账面价值
	金额	比例 (%)	金额	计提比例 (%)	
单项金额重大并单独计提坏账准备的应收款项					
按信用风险特征组合计提坏账准备的应收款项	118,177,375.53	100.00	6,946,892.18	5.88	111,230,483.35
单项金额不重大但单独计提坏账准备的应收款项					
合计	118,177,375.53	—	6,946,892.18	—	111,230,483.35

(续)

类别	年初余额				
	账面余额		坏账准备		账面价值
	金额	比例 (%)	金额	计提比例 (%)	
单项金额重大并单独计提坏账准备的应收款项					
按信用风险特征组合计提坏账准备的其他应收款	96,116,070.84	100.00	5,378,997.03	5.60	90,737,073.81
单项金额不重大但单独计提坏账准备的应收款项					
合计	96,116,070.84	—	5,378,997.03	—	90,737,073.81

②组合中，按账龄分析法计提坏账准备的应收账款

账龄	期末余额		
	应收账款	坏账准备	计提比例
1年以内	106,575,492.74	5,328,774.64	5.00%
1至2年	10,006,772.81	1,000,677.28	10.00%
2至3年	1,111,189.90	333,356.97	30.00%
3至4年	357,980.00	178,990.00	50.00%
4至5年	104,234.00	83,387.21	80.00%
5年以上	21,706.08	21,706.08	100.00%
合计	118,177,375.53	6,946,892.18	

(2) 本年计提、收回或转回的坏账准备情况

本年计提的坏账准备金额 1,567,895.15 元；本年无收回或转回的坏账准备。

(3) 按欠款方归集的期末余额前五名的应收账款情况

本公司按欠款方归集的期末余额前五名应收账款汇总金额为 46,102,662.79 元，占应收账款期末余额合计数的比例为 39.01%，相应计提的坏账准备期末余额汇总金额为 2,481,550.21 元。

4、预付款项

(1) 预付款项按账龄列示

账 龄	期末余额		年初余额	
	金额	比例 (%)	金额	比例 (%)
1 年以内	90,083.55	1.75	728,650.00	13.77
1 至 2 年	5,062,303.00	98.25	4,562,513.00	86.23
2 至 3 年	210.00	0.00		
3 年以上				
合 计	5,152,596.55	100.00	5,291,163.00	100.00

(2) 按预付对象归集的期末余额前五名的预付款情况

本公司按预付对象归集的期末余额前五名预付账款汇总金额为 5,142,155.00 元，占预付账款期末余额合计数的比例为 99.80%。

5、其他应收款

(1) 其他应收款分类披露

类 别	期末余额				账面价值
	账面余额		坏账准备		
	金额	比例 (%)	金额	计提比例 (%)	
单项金额重大并单独计提坏账准备的其他应收款					
按信用风险特征组合计提坏账准备的其他应收款	563,034.69	100.00	76,191.47	13.53	486,843.22
单项金额不重大但单独计提坏账准备的其他应收款					
合 计	563,034.69	—	76,191.47	—	486,843.22

(续)

类 别	年初余额
-----	------

	账面余额		坏账准备		账面价值
	金额	比例 (%)	金额	计提比例 (%)	
单项金额重大并单独计提坏账准备的其他应收款					
按信用风险特征组合计提坏账准备的其他应收款	394,670.02	100.00	131,660.29	33.36	263,009.73
单项金额不重大但单独计提坏账准备的其他应收款					
合 计	394,670.02	—	131,660.29	—	263,009.73

②组合中，按账龄分析法计提坏账准备的其他应收款

账 龄	期末余额		
	其他应收款	坏账准备	计提比例
1年以内	349,565.06	17,478.25	5.00%
1至2年	162,963.74	16,296.37	10.00%
2至3年	4,213.14	1,263.94	30.00%
3至4年	2,160.00	1,080.00	50.00%
4至5年	20,299.21	16,239.37	80.00%
5年以上	23,833.54	23,833.54	100.00%
合 计	563,034.69	76,191.47	

(2) 本年计提、收回或转回的坏账准备情况

本期冲回坏账准备金额 55,468.82 元。

(3) 按欠款方归集的期末余额前五名的其他应收款情况

单位名称	款项性质	期末余额	账龄	占其他应收款 期末余额合计 数的比例 (%)	坏账准备 期末余额
国网甘肃省电力公司兰州供电公司	预交电费	154,343.74	1-2年	27.41	15,434.37
中国石油天然气股份有限公司甘肃兰州销售分公司	预充汽油款	81,000.00	1年以内	14.39	4,050.00
甘肃省食品药品监督管理局	GMP 认证技术审评款	34,450.00	1年以内	6.12	1,722.50
张毅君	备用金	20,000.00	1年以内	3.55	1,000.00
兰州市医疗保险局	医疗保险启动资金	17,768.64	4-5年	3.16	14,214.91
合 计	—	307,562.38	—	54.63	36,421.78

6、存货

(1) 存货分类

项 目	期末余额		
	账面余额	跌价准备	账面价值
原材料	4,616,120.57		4,616,120.57
在产品	10,426,703.64		10,426,703.64
自制半成品	3,967,742.50		3,967,742.50
库存商品	18,581,634.97	210,723.10	18,370,911.87
包装物及低值易耗品	1,009,247.11	370,178.86	639,068.25
合 计	38,601,448.79	580,901.96	38,020,546.83

(续)

项 目	年初余额		
	账面余额	跌价准备	账面价值
原材料	4,877,038.46		4,877,038.46
在产品	7,423,345.39		7,423,345.39
自制半成品	9,926,282.88		9,926,282.88
库存商品	19,683,464.08	350,416.12	19,333,047.96
包装物及低值易耗品	1,095,198.50	370,178.86	725,019.64
合 计	43,005,329.31	720,594.98	42,284,734.33

(2) 存货跌价准备

项 目	年初余额	本年增加金额		本年减少金额		期末余额
		计提	其他	转回或转销	其他	
库存商品	350,416.12			139,693.02		210,723.10
包装物及低值易耗品	370,178.86					370,178.86
合 计	720,594.98			139,693.02		580,901.96

(3) 存货跌价准备计提依据及本年转回或转销原因

项 目	计提存货跌价准备的具体依据	本年转回存货跌价准备的原因	本年转销存货跌价准备的原因
库存商品	库存商品已过期或接近保质期、中药材可变现净值低于成本		库存商品已销售
包装物及低值易耗品	部分包装物需要更新换代		

7、其他流动资产

项 目	期末余额	年初余额
-----	------	------

项 目	期末余额	年初余额
上市中介费	6,174,528.30	3,066,037.73
待摊费用-广告费	808,333.34	
待抵扣进项税	2,736,473.34	
合 计	9,719,334.98	3,066,037.73

8、可供出售金融资产

(1) 可供出售金融资产情况

项 目	期末余额			年初余额		
	账面余额	减值准备	账面价值	账面余额	减值准备	账面价值
可供出售债务工具						
可供出售权益工具	2,000,000.00		2,000,000.00	2,000,000.00		2,000,000.00
其中：按公允价值计量的						
按成本计量的	2,000,000.00		2,000,000.00	2,000,000.00		2,000,000.00
其他						
合 计	2,000,000.00		2,000,000.00	2,000,000.00		2,000,000.00

(2) 年末按成本计量的可供出售金融资产

被投资单位	账面余额			减值准备				在被投资单位持股比例(%)	本年现金红利
	年初	本年增加	本年减少	年末	年初	本年增加	本年减少		
宁波华洋投资合伙企业(有限合伙)	2,000,000.00			2,000,000.00					
合 计	2,000,000.00			2,000,000.00					

9、固定资产

项 目	房屋及建筑物	机器设备	运输设备	电子设备	合 计
一、账面原值					
1、年初余额	26,878,062.01	18,163,157.92	5,226,569.62	1,808,257.98	52,076,047.53
2、本年增加金额	99,000.00			6,410.26	105,410.26
(1) 购置	99,000.00			6,410.26	105,410.26
(2) 在建工程转入					

项 目	房屋及建筑物	机器设备	运输设备	电子设备	合 计
(3) 企业合并增加					
3、本年减少金额					
(1) 处置或报废					
4、期末余额	26,977,062.01	18,163,157.92	5,226,569.62	1,814,668.24	52,181,457.79
二、累计折旧					
1、年初余额	4,515,372.42	9,087,348.06	2,309,127.33	1,151,484.68	17,063,332.49
2、本年增加金额	358,156.96	824,522.89	316,860.72	129,082.15	1,628,622.72
(1) 计提	358,156.96	824,522.89	316,860.72	129,082.15	1,628,622.72
3、本年减少金额					
(1) 处置或报废					
4、期末余额	4,873,529.38	9,911,870.95	2,625,988.05	1,280,566.83	18,691,955.21
三、减值准备					
1、年初余额					
2、本年增加金额					
(1) 计提					
3、本年减少金额					
(1) 处置或报废					
4、期末余额					
四、账面价值					
1、期末账面价值	22,103,532.63	8,251,286.97	2,600,581.57	534,101.41	33,489,502.58
2、年初账面价值	22,362,689.59	9,075,809.86	2,917,442.29	656,773.30	35,012,715.04

10、在建工程

(1) 在建工程情况

项 目	期末余额			年初余额		
	账面余额	减值准备	账面价值	账面余额	减值准备	账面价值
年产 100 亿粒滴丸剂生产基地建设项目	312,349,543.49		312,349,543.49	320,198,577.83		320,198,577.83
合 计	312,349,543.49		312,349,543.49	320,198,577.83		320,198,577.83

(2) 重要在建工程项目本年变动情况

项目名称	预算数	年初余额	本年增加金额	本年转入固定资产金额	本年其他减少金额	期末余额

年产 100 亿粒 滴丸剂生产基 地建设项目	3.59 亿元	320,198,577.83	38,912,965.66		46,762,000.00	312,349,543.49
合计		320,198,577.83	38,912,965.66		46,762,000.00	312,349,543.49

(续)

工程名称	工程累计投入占预算比例 (%)	工程进度	利息资本化累计金额	其中：本年利息资本化金额	本年利息资本化率 (%)	资金来源
年产 100 亿粒滴丸剂生产基地建设项目	100.00	95.00	13,936,050.20	4,100,687.50	5.41	贷款
合计			13,936,050.20	4,100,687.50		

11、无形资产

项 目	土地使用权	软件	合 计
一、账面原值			-
1、年初余额	2,468,098.78	114,298.84	2,582,397.62
2、本年增加金额	46,762,000.00		46,762,000.00
(1) 购置	46,762,000.00		46,762,000.00
(2) 内部研发			
(3) 企业合并增加			
3、本年减少金额			
(1) 处置			
4、期末余额	49,230,098.78	114,298.84	49,344,397.62
二、累计摊销			
1、年初余额	891,559.20	76,039.26	967,598.46
2、本年增加金额	500,464.60	4,420.68	504,885.28
(1) 计提	500,464.60	4,420.68	504,885.28
3、本年减少金额			
(1) 处置			
4、期末余额	1,392,023.80	80,459.94	1,472,483.74
三、减值准备			
1、年初余额			
2、本年增加金额			
(1) 计提			

项 目	土地使用权	软件	合 计
3、本年减少金额			
(1) 处置			
4、期末余额			
四、账面价值			
1、期末账面价值	47,838,074.98	33,838.90	47,871,913.88
2、年初账面价值	1,576,539.58	38,259.58	1,614,799.16

本公司取得新厂区土地使用权，位于兰州高新区东部科技新城经四路以西，纬十五路以北，土地使用权证号为榆国用[2014]第 GX0007 号，总面积 133,110.10 平方米，土地用途为工业用地，出让期限为 50 年。

12、递延所得税资产/递延所得税负债

未经抵销的递延所得税资产明细

项 目	期末余额		年初余额	
	可抵扣暂时性差异	递延所得税资产	可抵扣暂时性差异	递延所得税资产
资产减值准备	7,603,985.61	1,148,685.28	6,231,252.30	955,207.78
合 计	7,603,985.61	1,148,685.28	6,231,252.30	955,207.78

13、短期借款

(1) 短期借款列示

项 目	期末余额	年初余额
保证借款		20,000,000.00
合 计		20,000,000.00

(2) 金额前五名的短期借款

贷款单位	借款起始日	借款终止日	利率 (%)	币种	2016.6.30		2015.12.31	
					外币金额	本币金额	外币金额	本币金额
招商银行	2015-6-24	2016-6-23	5.87	人民币				20,000,000.00
	合 计							20,000,000.00

(3) 短期借款说明

短期借款系西北永新集团有限公司担保借款，此贷款为流动资金贷款，于 2016 年 5 月 4 日偿还。

14、应付账款

项 目	期末余额	年初余额
材料款	16,403,426.16	23,960,722.76

项 目	期末余额	年初余额
设备工程款	3,046,604.69	3,657,822.14
广告咨询、技术服务费等		4,341,150.00
合 计	19,450,030.85	31,959,694.90

15、预收款项

项 目	期末余额	年初余额
预收保证金	1,975,980.34	3,405,175.57
合 计	1,975,980.34	3,405,175.57

16、应付职工薪酬**(1) 应付职工薪酬列示**

项目	年初余额	本年增加	本年减少	期末余额
一、短期薪酬	1,000,806.29	8,468,436.38	8,576,271.33	892,971.34
二、离职后福利-设定提存计划		1,412,698.03	1,412,698.03	
三、辞退福利				
四、一年内到期的其他福利				
合 计	1,000,806.29	9,881,134.41	9,988,969.36	892,971.34

(2) 短期薪酬列示

项目	年初余额	本年增加	本年减少	期末余额
1、工资、奖金、津贴和补贴	948,925.38	6,274,097.11	7,223,022.49	
2、职工福利费		880,225.92	205,721.00	674,504.92
3、社会保险费		634,731.09	634,731.09	
其中：医疗保险费		542,586.40	542,586.40	
工伤保险费		59,235.89	59,235.89	
生育保险费		32,908.80	32,908.80	
4、住房公积金		459,045.85	459,045.85	
5、工会经费和职工教育经费	51,880.91	220,336.41	53,750.90	218,466.42
6、短期带薪缺勤				
7、短期利润分享计划				
合 计	1,000,806.29	8,468,436.38	8,576,271.33	892,971.34

(3) 设定提存计划列示

项目	年初余额	本年增加	本年减少	期末余额
1、基本养老保险		1,313,971.82	1,313,971.82	
2、失业保险费		98,726.21	98,726.21	

项目	年初余额	本年增加	本年减少	期末余额
合 计		1,412,698.03	1,412,698.03	

本公司按规定参加由政府机构设立的养老保险、失业保险计划，根据该等计划，本公司分别按员工基本工资的 20%、2%，每月向该等计划缴存费用。除上述每月缴存费用外，本公司不再承担进一步支付义务。相应的支出于发生时计入当期损益或相关资产的成本。

17、应交税费

项 目	期末余额	年初余额
增值税	3,335,716.48	4,342,213.34
营业税		101,008.34
企业所得税	2,822,371.59	2,717,331.37
个人所得税	3,719.33	5,012.06
城市维护建设税	233,613.26	241,295.61
教育费附加	100,238.94	103,526.66
地方教育费附加	66,825.96	69,017.77
价格调控基金		34,508.89
印花税	59,412.69	7,558.26
土地使用税	66,555.06	
合 计	6,688,453.31	7,621,472.30

18、应付利息

项 目	期末余额	年初余额
长期借款利息	202,781.25	261,154.17
长期应付款利息	280,000.00	
合 计	482,781.25	261,154.17

19、其他应付款

按款项性质列示其他应付款

项 目	年末余额	年初余额
保证金	1,137,244.83	1,145,244.83
其他	292,013.70	732,267.24
合 计	1,429,258.53	1,877,512.07

20、其他流动负债

	期末余额	年初余额
科技项目资金（参橘）	18,000.00	18,000.00

	期末余额	年初余额
技术创新资金（麻杏）	200,000.00	200,000.00
重点中药产品与产业升级扩能技术改造项目（一）	200,000.00	200,000.00
重点中药产品与产业升级扩能技术改造项目（二）	57,000.00	57,000.00
重点中药产品与产业升级扩能技术改造项目（三）	30,000.00	30,000.00
现代中药保护产品扩能技术改造项目	150,000.00	150,000.00
新产品产业化升级改造项目	202,000.00	202,000.00
七味温阳软胶囊新药研究（一）	60,000.00	60,000.00
七味温阳软胶囊新药研究（二）	25,000.00	25,000.00
七味温阳软胶囊新药研究（三）	30,000.00	30,000.00
七味温阳软胶囊新药研究（四）	20,000.00	20,000.00
鞣酸小檗碱抑菌凝胶剂生产线建设	200,000.00	200,000.00
合计	1,192,000.00	1,192,000.00

其他流动负债说明：本报告期末其他流动负债为预计 2016 年 7 月 1 日至 2017 年 6 月 30 日转入营业外收入的递延收益项目。

21、长期借款

（1）长期借款列示

项 目	期末余额	年初余额
保证、抵押借款	150,000,000.00	150,000,000.00
合计	150,000,000.00	150,000,000.00

（2）金额前五名的长期借款

贷款单位	借款起始日	借款终止日	利率（%）	币种	2016.6.30		2015.12.31	
					外币金额	本币金额	外币金额	本币金额
中国银行	2015-8-6	2020-8-4	5.4075	人民币		150,000,000.00		150,000,000.00
	合计					150,000,000.00		150,000,000.00

（3）长期借款说明

长期借款系西北永新集团有限公司担保和本公司抵押土地、房产及新厂区不少于 3000 万元的机器设备借款，此贷款为固定资产专项贷款，贷款用途为 100 亿粒滴丸制剂生产基地建设项目。

22、长期应付款

（1）长期应付款列示：

项 目	期末余额	年初余额
长期应付款-本金	10,000,000.00	10,000,000.00

项 目	期末余额	年初余额
合 计	10,000,000.00	10,000,000.00

(2) 长期应付款说明

根据甘肃省人民政府《关于战略性新兴产业发展总体攻坚战实施方案》，本公司为甘肃省战略性新兴产业的重点骨干企业。由甘肃省战略性新兴产业投资基金管理有限公司对本公司投入债权性资金 1000 万元，用于主营业务相关事项。期限为五年，资金使用年利率为 5.6%。

23、递延收益

项 目	年初余额	本年增加	本年减少	期末余额	形成原因
政府补助	13,851,166.67		596,000.00	13,255,166.67	收到政府补助
合 计	13,851,166.67		596,000.00	13,255,166.67	—

其中，涉及政府补助的项目：

负债项目	年初余额	本年新增补助金额	本年计入营业外收入金额	其他变动	期末余额	与资产相关/与收益相关
科技项目资金（参橘）	108,000.00		9,000.00		99,000.00	与资产相关
技术创新资金（麻杏）	966,666.67		100,000.00		866,666.67	与资产相关
重点中药产品与产业升级扩能技术改造项目（一）	666,666.63		100,000.00		566,666.63	与资产相关
重点中药产品与产业升级扩能技术改造项目（二）	209,000.00		28,500.00		180,500.00	与资产相关
重点中药产品与产业升级扩能技术改造项目（三）	112,500.00		15,000.00		97,500.00	与资产相关
现代中药保护产品扩能技术改造项目	700,000.00		75,000.00		625,000.00	与资产相关
新产品产业化升级改造项目	1,010,000.00		101,000.00		909,000.00	与资产相关
七味温阳软胶囊新药研究（一）	360,000.00		30,000.00		330,000.00	与资产相关
七味温阳软胶囊新药研究（二）	150,000.00		12,500.00		137,500.00	与资产相关
七味温阳软胶囊新药研究（三）	200,000.00		15,000.00		185,000.00	与资产相关
七味温阳软胶囊新药研究（四）	151,666.67		10,000.00		141,666.67	与资产相关
鞣酸小檗碱抑菌凝胶剂生产线建设	1,216,666.70		100,000.00		1,116,666.70	与资产相关
元胡止痛滴丸二次开发研究项目	2,000,000.00				2,000,000.00	与资产相关

负债项目	年初余额	本年新增补助金额	本年计入营业外收入金额	其他变动	期末余额	与资产相关/与收益相关
100亿粒滴丸剂生产基地建设项目	3,000,000.00				3,000,000.00	与资产相关
吉尔吉斯斯坦等国中药饮片注册补助资金	3,000,000.00				3,000,000.00	与资产相关
合计	13,851,166.67		596,000.00		13,255,166.67	与资产相关

递延收益说明：

递延收益均为本公司收到的与资产相关的政府补助。包括：

(1) 根据兰州市科学技术局、兰州市财政局兰科字(2007)148号、兰财建发(2007)112号文件，关于下达2007年省列第三、四、五、八批科技计划的通知，本公司取得14万元用于六类中药新药“参橘止咳滴丸”的研发。根据兰州市科学技术局、兰州市财政局兰财建(2008)56号文件，关于下达2008年省列第二批科技计划(科技型中小企业创新基金)项目经费的通知，本公司取得4万元用于六类中药新药“参橘止咳滴丸”的研发。该项目摊销期限10年，截止2016年6月30日按照预计转入利润表的时间计入其他流动负债18,000.00元，计入递延收益108,000.00元。

(2) 根据甘肃省发展和改革委员会、甘肃省财政厅的甘发改高技(2011)1590号、甘财建(2011)309号文件，关于下达2011年省级预算内战略性新兴产业和产业技术研究与开发专项资金计划的通知，本公司2011年10月取得200万元的用于麻杏止咳胶囊高新技术产业化项目的生产线建设。该项目摊销期限10年，截止2016年6月30日按照预计转入利润表的时间计入其他流动负债200,000.00元，计入递延收益966,666.67元。

(3) 根据甘肃省发展和改革委员会、甘肃省工业和信息化委员会的甘发改投资(2009)1472号文件，关于下达工业中小企业技术改造项目2009年新增中央预算内投资计划(第二批)的通知，本公司2010年4月收到200万元重点中药产品与产业升级扩能技术改造项目建设。该项目摊销期限10年，截止2016年6月30日按照预计转入利润表的时间计入其他流动负债200,000.00元，计入递延收益666,666.63元。

(4) 根据甘肃省财政厅的甘财建(2010)4号文件，关于下达2010年工业中小企业技术改造扩大内需中央预算内基建支出预算的通知，本公司2010年8月收到57万元用于重点中药产品与产业升级扩能技术改造项目。该项目摊销期限10年，截止2016年6月30日按照预计转入利润表的时间计入其他流动负债57,000.00元，计入递延收益209,000.00元。

(5) 根据甘肃省财政厅、甘肃省工业和信息化委员会的兰财企(2010)48号文件，关于下达2010年第一批兰州市工业扶优扶强专项资金的通知，本公司2010年9月收到

30 万元用于重点中药产品与产业升级扩能技术改造项目。该项目摊销期限 10 年，截止 2016 年 6 月 30 日按照预计转入利润表的时间计入其他流动负债 30,000.00 元，计入递延收益 112,500.00 元。

(6) 根据甘肃省财政厅、甘肃省工业和信息化委员会的甘财建(2011)161号文件，关于下达 2011 年省财政预算陇药产业发展专项补助资金的通知，本公司 2011 年 8 月收到 150 万元用于现代中药保护产品扩能技术改造项目。该项目摊销期限 10 年，截止 2016 年 6 月 30 日按照预计转入利润表的时间计入其他流动负债 150,000.00 元，计入递延收益 700,000.00 元。

(7) 根据兰州市财政局、甘肃省发展和改革委员会、兰州市发展和改革委员会的兰财企(2011)78号、甘发改投资(2011)1447号、兰发改基础(2011)611号文件，关于下达 2011 年产业结构调整项目(第二批)中央预算内基建支出预算的通知，本公司 2011 年 11 月收到 202 万元用于新产品产业化升级改造项目。该项目摊销期限 10 年，截止 2016 年 6 月 30 日按照预计转入利润表的时间计入其他流动负债 202,000.00 元，计入递延收益 1,010,000.00 元。

(8) 根据兰州市财政局、兰州市科技局的兰财建(2012)127号、兰财建(2012)151号文件，关于下达兰州市 2011 年第三批科技计划(重大专项计划)经费的通知与下达兰州市 2012 年第二批科技计划项目经费的通知，本公司分别取得 60 万、25 万元用于七味温阳软胶囊新药研究项目。该项目摊销期限 10 年，截止 2016 年 6 月 30 日按照预计转入利润表的时间计入其他流动负债 85,000.00 元，计入递延收益 510,000.00 元。

(9) 根据兰州市财政局和兰州市科学技术局兰财建(2013)51号文件，关于下达 2013 年甘肃省第一批科技计划经费的通知，取得七味温阳软胶囊新药研究项目科技专项经费 30 万元。该项目摊销期限 10 年，截止 2016 年 6 月 30 日按照预计转入利润表的时间计入其他流动负债 30,000.00 元，计入递延收益 200,000.00 元。

(10) 根据甘肃省财政厅、甘肃省科学技术厅的甘财教(2014)13号文件，关于下达 2014 年甘肃省第一批科技计划(结转计划)经费的通知，取得七味温阳软胶囊新药研究项目科技专项经费 20 万元，该项目摊销 10 年，2016 年 6 月 30 日按照预计转入利润表的时间计入其他流动负债 20,000.00 元，计入递延收益 151,666.67 元。

(11) 根据甘肃省财政厅的甘财企(2012)84号文件，关于拨付 2012 年省属工业企业技改项目贷款贴息补助资金的通知，本公司 2013 年 6 月取得技改项目贷款贴息补助资金 200 万元用于鞣酸小檗碱抑菌凝胶剂生产线建设项目的研究。截止 2016 年 6 月 30 日按照预计转入利润表的时间计入其他流动负债 200,000.00 元，计入递延收益 1,216,666.70 元。

(12) 根据甘肃省财政厅和甘肃省工业和信息化委员会的甘财建(2013)472号文件，关于下达第二批省预算内工业和信息化专项资金的通知，本公司于 2014 年 1 月和 6

月分别取得 200 万元和 100 万元，用于年产 100 亿粒滴丸剂生产基地建设项目。由于该项目目前还处于建设中，截止 2016 年 6 月 30 日该项资金未进行摊销。

(13) 根据甘肃省财政厅和甘肃省工业和信息化委员会的甘财建(2014)149 号文件，关于下达 2014 年第一批工业和信息化专项资金的通知，本公司于 2014 年 7 月取得 200 万元，用于元胡止痛滴丸二次开发研究项目。由于该项目目前还在进行中，截止 2016 年 6 月 30 日该项资金未进行摊销。

(14) 根据甘肃省财政厅和甘肃省工业和信息化委员会的甘财建(2014)404 号文件，关于提前下达 2015 年工业和信息化项目陇神产业发展专项资金的通知，本公司与 2015 年 5 月 20 日取得 300 万元，用于吉尔吉斯斯坦等国中药饮片注册补助。由于注册项目目前还在进行中，截止 2016 年 6 月 30 日该项资金未进行摊销。

24、股本

(1) 2016 年 1-6 月股本变动情况

投资者名称	2015.12.31	本年增加	本年减少	2016.6.30	持股比例 (%)
永新集团	23,871,247.00			23,871,247.00	36.73
通用技术创业投资有限公司	6,235,022.00			6,235,022.00	9.59
甘肃生物产业创业投资基金有限公司	6,235,022.00			6,235,022.00	9.59
兰州永新大贸贸易有限责任公司	3,500,000.00			3,500,000.00	5.38
詹显财	2,168,247.00			2,168,247.00	3.34
东证融通投资管理有限公司	3,368,018.00			3,368,018.00	5.18
甘肃顺诚商贸有限公司	2,000,000.00			2,000,000.00	3.08
甘肃金源投资有限公司	3,117,511.00			3,117,511.00	4.80
张建利	1,322,692.00			1,322,692.00	2.03
陈晓林	1,007,092.00			1,007,092.00	1.55
甘肃时代华威矿业投资有限公司	1,558,756.00			1,558,756.00	2.40
甘肃省新业资产经营有限责任公司	1,558,756.00			1,558,756.00	2.40
缪群	770,159.00			770,159.00	1.18
康永红	551,138.00			551,138.00	0.85
张喜民	551,138.00			551,138.00	0.85
张金德	501,013.00			501,013.00	0.77
杭州睦山农实业投资有限公司	500,000.00			500,000.00	0.77
孔剑锋	350,717.00			350,717.00	0.54

投资者名称	2015.12.31	本年增加	本年减少	2016.6.30	持股比例(%)
张帆	140,279.00			140,279.00	0.22
陈国琴	130,262.00			130,262.00	0.20
越庆鑫	130,262.00			130,262.00	0.20
钱双喜	130,262.00			130,262.00	0.20
张相争	130,262.00			130,262.00	0.20
周国玺	130,262.00			130,262.00	0.20
李伟	130,262.00			130,262.00	0.20
张东	80,176.00			80,176.00	0.12
孔祥杰	80,176.00			80,176.00	0.12
马天翔	80,176.00			80,176.00	0.12
权薇	80,176.00			80,176.00	0.12
杨光	80,176.00			80,176.00	0.12
邓月婷	60,142.00			60,142.00	0.09
申小刚	50,086.00			50,086.00	0.08
赵正财	50,086.00			50,086.00	0.08
张毅君	50,086.00			50,086.00	0.08
宋澎	40,069.00			40,069.00	0.06
陶军平	20,034.00			20,034.00	0.03
王小明	20,034.00			20,034.00	0.03
史伟	26,712.00			26,712.00	0.04
宋延霞	20,034.00			20,034.00	0.03
郝毅	20,034.00			20,034.00	0.03
王海峰	20,034.00			20,034.00	0.03
李生	20,034.00			20,034.00	0.03
刘金	6,678.00			6,678.00	0.01
何堃	6,678.00			6,678.00	0.01
甘肃省循环经济产业投资基金合作企业(有限合伙)	2,600,000.00			2,600,000.00	4.00
兰州天域资产管理有限公司	1,000,000.00			1,000,000.00	1.54
甘肃拓普沃尔投资有限责任公司	500,000.00			500,000.00	0.77
合计	65,000,000.00			65,000,000.00	100.00

(2) 2015 年度股本变动情况

投资者名称	2014.12.31	本年增加	本年减少	2015.12.31	持股比例 (%)
永新集团	23,871,247.00			23,871,247.00	36.73
通用技术创业投资有限公司	6,235,022.00			6,235,022.00	9.59
甘肃生物产业创业投资基金有限公司	6,235,022.00			6,235,022.00	9.59
兰州永新大贸贸易有限责任公司	3,500,000.00			3,500,000.00	5.38
詹显财	2,168,247.00			2,168,247.00	3.34
东证融通投资管理有限公司	3,368,018.00			3,368,018.00	5.18
甘肃顺诚商贸有限公司	2,000,000.00			2,000,000.00	3.08
甘肃金源投资有限公司	3,117,511.00			3,117,511.00	4.80
张建利	1,322,692.00			1,322,692.00	2.03
陈晓林	1,007,092.00			1,007,092.00	1.55
甘肃时代华威矿业投资有限公司	1,558,756.00			1,558,756.00	2.40
甘肃省新业资产经营有限责任公司	1,558,756.00			1,558,756.00	2.40
缪群	770,159.00			770,159.00	1.18
康永红	551,138.00			551,138.00	0.85
张喜民	551,138.00			551,138.00	0.85
张金德	501,013.00			501,013.00	0.77
杭州睦山农实业投资有限公司	500,000.00			500,000.00	0.77
孔剑锋	350,717.00			350,717.00	0.54
张帆	140,279.00			140,279.00	0.22
陈国琴	130,262.00			130,262.00	0.20
越庆鑫	130,262.00			130,262.00	0.20
钱双喜	130,262.00			130,262.00	0.20
张相争	130,262.00			130,262.00	0.20
周国玺	130,262.00			130,262.00	0.20
李伟	130,262.00			130,262.00	0.20
张东	80,176.00			80,176.00	0.12
孔祥杰	80,176.00			80,176.00	0.12
马天翔	80,176.00			80,176.00	0.12

投资者名称	2014.12.31	本年增加	本年减少	2015.12.31	持股比例(%)
权薇	80,176.00			80,176.00	0.12
杨光	80,176.00			80,176.00	0.12
邓月婷	60,142.00			60,142.00	0.09
申小刚	50,086.00			50,086.00	0.08
赵正财	50,086.00			50,086.00	0.08
张毅君	50,086.00			50,086.00	0.08
宋澎	40,069.00			40,069.00	0.06
陶军平	20,034.00			20,034.00	0.03
何琳	20,034.00		20,034.00		
王小明	20,034.00			20,034.00	0.03
史伟	20,034.00	6,678.00		26,712.00	0.04
宋延霞	20,034.00			20,034.00	0.03
郝毅	20,034.00			20,034.00	0.03
王海峰	20,034.00			20,034.00	0.03
李生	20,034.00			20,034.00	0.03
刘金		6,678.00		6,678.00	0.01
何堃		6,678.00		6,678.00	0.01
甘肃省循环经济产业投资基金 基金合伙企业(有限合伙)	2,600,000.00			2,600,000.00	4.00
兰州天域资产管理有限公司	1,000,000.00			1,000,000.00	1.54
甘肃拓普沃尔投资有限责任 公司	500,000.00			500,000.00	0.77
合计	65,000,000.00	20,034.00	20,034.00	65,000,000.00	100.00

(3) 2014 年度股本变动情况

投资者名称	2013.12.31	本年增加	本年减少	2014.12.31	持股比例(%)
永新集团	23,871,247.00			23,871,247.00	36.73
通用技术创业投资有限 公司	6,235,022.00			6,235,022.00	9.59
甘肃生物产业创业投资 基金有限公司	6,235,022.00			6,235,022.00	9.59
兰州永新大贸贸易有限 责任公司	3,500,000.00			3,500,000.00	5.38
詹显财	2,168,247.00			2,168,247.00	3.34
东证融通投资管理有限 公司	3,368,018.00			3,368,018.00	5.18

投资者名称	2013.12.31	本年增加	本年减少	2014.12.31	持股比例(%)
甘肃顺诚商贸有限公司	2,000,000.00			2,000,000.00	3.08
甘肃金源投资有限公司	3,117,511.00			3,117,511.00	4.80
张建利	1,322,692.00			1,322,692.00	2.03
陈晓林	1,007,092.00			1,007,092.00	1.55
甘肃时代华威矿业投资有限公司	1,558,756.00			1,558,756.00	2.40
甘肃省新业资产经营有限责任公司	1,558,756.00			1,558,756.00	2.40
缪群	770,159.00			770,159.00	1.18
康永红	551,138.00			551,138.00	0.85
张喜民	551,138.00			551,138.00	0.85
张金德	501,013.00			501,013.00	0.77
杭州睦山农实业投资有限公司	500,000.00			500,000.00	0.77
孔剑锋	350,717.00			350,717.00	0.54
张帆	140,279.00			140,279.00	0.22
陈国琴	130,262.00			130,262.00	0.20
越庆鑫	130,262.00			130,262.00	0.20
钱双喜	130,262.00			130,262.00	0.20
张相争	130,262.00			130,262.00	0.20
周国玺	130,262.00			130,262.00	0.20
李伟	130,262.00			130,262.00	0.20
张东	80,176.00			80,176.00	0.12
孔祥杰	80,176.00			80,176.00	0.12
马天翔	80,176.00			80,176.00	0.12
权薇	80,176.00			80,176.00	0.12
杨光	80,176.00			80,176.00	0.12
邓月婷	60,142.00			60,142.00	0.09
申小刚	50,086.00			50,086.00	0.08
赵正财	50,086.00			50,086.00	0.08
张毅君	50,086.00			50,086.00	0.08
宋澎	40,069.00			40,069.00	0.06
陶军平	20,034.00			20,034.00	0.03

投资者名称	2013.12.31	本年增加	本年减少	2014.12.31	持股比例(%)
何琳	20,034.00			20,034.00	0.03
王小明	20,034.00			20,034.00	0.03
史伟	20,034.00			20,034.00	0.03
宋延霞	20,034.00			20,034.00	0.03
郝毅	20,034.00			20,034.00	0.03
王海峰	20,034.00			20,034.00	0.03
李生	20,034.00			20,034.00	0.03
甘肃省循环经济产业投资基金合伙企业(有限合伙)	2,600,000.00			2,600,000.00	4.00
兰州天域资产管理有限公司	1,000,000.00			1,000,000.00	1.54
甘肃拓普沃尔投资有限责任公司	500,000.00			500,000.00	0.77
合计	65,000,000.00			65,000,000.00	100.00

(4) 2013 年度股本变动情况

投资者名称	2012.12.31	本年增加	本年减少	2013.12.31	持股比例(%)
永新集团	15,793,825.00	8,077,422.00		23,871,247.00	36.73
通用技术创业投资有限公司	4,000,000.00	2,235,022.00		6,235,022.00	9.59
甘肃生物产业创业投资基金有限公司	4,000,000.00	2,235,022.00		6,235,022.00	9.59
兰州永新大贸贸易有限责任公司	3,500,000.00			3,500,000.00	5.38
詹显财	2,168,247.00			2,168,247.00	3.34
东证融通投资管理有限公司	2,000,000.00	1,368,018.00		3,368,018.00	5.18
甘肃顺诚商贸有限公司	2,000,000.00			2,000,000.00	3.08
甘肃金源投资有限公司	2,000,000.00	1,117,511.00		3,117,511.00	4.80
张建利	1,322,692.00			1,322,692.00	2.03
陈晓林	1,007,092.00			1,007,092.00	1.55
甘肃时代华威矿业投资有限公司	1,000,000.00	558,756.00		1,558,756.00	2.40
甘肃省新业资产经营有限责任公司	1,000,000.00	558,756.00		1,558,756.00	2.40
缪群	770,159.00			770,159.00	1.18
康永红	551,138.00			551,138.00	0.85

张喜民	551,138.00			551,138.00	0.85
张金德	501,013.00			501,013.00	0.77
杭州睦山农实业投资有限公司	500,000.00			500,000.00	0.77
孔剑锋	350,717.00			350,717.00	0.54
赵紫文	250,507.00		250,507.00		
张帆	140,279.00			140,279.00	0.22
陈国琴	130,262.00			130,262.00	0.20
越庆鑫	130,262.00			130,262.00	0.20
钱双喜	130,262.00			130,262.00	0.20
张相争	130,262.00			130,262.00	0.20
周国玺	130,262.00			130,262.00	0.20
李伟	130,262.00			130,262.00	0.20
张东	80,176.00			80,176.00	0.12
孔祥杰	80,176.00			80,176.00	0.12
马天翔	80,176.00			80,176.00	0.12
权薇	80,176.00			80,176.00	0.12
杨光	80,176.00			80,176.00	0.12
邓月婷	60,142.00			60,142.00	0.09
申小刚	50,086.00			50,086.00	0.08
赵正财	50,086.00			50,086.00	0.08
张毅君	50,086.00			50,086.00	0.08
宋澎	40,069.00			40,069.00	0.06
陶军平	20,034.00			20,034.00	0.03
何琳	20,034.00			20,034.00	0.03
王小明	20,034.00			20,034.00	0.03
史伟	20,034.00			20,034.00	0.03
宋延霞	20,034.00			20,034.00	0.03
郝毅	20,034.00			20,034.00	0.03
王海峰	20,034.00			20,034.00	0.03
李生	20,034.00			20,034.00	0.03
甘肃省循环经济产业投资基金合伙企业(有限合		2,600,000.00		2,600,000.00	4.00

伙)					
兰州天域资产管理有限公司		1,000,000.00		1,000,000.00	1.54
甘肃拓普沃尔投资有限责任公司		500,000.00		500,000.00	0.77
合计	45,000,000.00	20,250,507.00	250,507.00	65,000,000.00	100.00

(5) 股本变动说明

本公司系由甘肃陇神戎发制药有限公司整体变更成立的股份有限公司。甘肃陇神戎发制药有限公司由股东陇神药业和宁氏实业共同发起设立，于2002年6月3日取得甘肃省榆中县工商行政管理局核发的《企业法人营业执照》，注册资本1,666万元，经2002年4月22日甘肃弘信会计师事务所甘弘验字（2002）第008号验资报告审验，其中：陇神药业出资1,000万元，持股比例为60.02%；宁氏实业出资666万元，持股比例为39.98%。

2006年6月26日，经陇神戎发股东会同意，宁氏实业将其持有的陇神戎发39.98%的股权予以转让，永新集团和自然人詹显财分别以333万元的转让价格取得陇神戎发19.99%的股权。转让后陇神戎发股权结构为：陇神药业出资1,000万元，持股比例为60.02%；永新集团出资333万元，持股比例为19.99%；詹显财出资333.00万元，持股比例为19.99%。

2011年3月11日，经甘肃省国资委《关于将兰州陇神药业有限公司持有的甘肃陇神戎发制药有限公司持有的国有股权无偿划转西北永新集团有限公司持有的批复》（甘国资发产权〔2011〕91号）文件批准，陇神药业将所持陇神戎发60.02%国有股权无偿划转给永新集团。划转后陇神戎发股权结构为：永新集团出资1,333万元，持股比例为80.01%；詹显财出资333万元，持股比例为19.99%。

根据2011年5月30日股东会议决议，陇神戎发增加注册资本444万元，变更后的注册资本为2,110万元。股东会决议规定的本次出资总额679.32万元，由新参股股东张建利、康永红、张喜民、张金德、孔剑锋、赵紫文、张帆、陈国琴、越庆鑫、钱双喜、张相争、周国玺、李伟、张东、孔祥杰、马天翔、权薇、杨光、邓月婷、申小刚、赵正财、张毅君、宋澎、陶军平、何琳、王小明、史伟、宋延霞、郝毅、王海峰、李生31人于2011年6月23日前以货币资金缴纳，其中444万元增加注册资本，其余部分作为资本溢价列入资本公积。根据2011年6月26日股权转让协议，公司股东詹显财将其所持陇神戎发股权333万元中的85万元转让给陈晓林、65万元转让给缪群，转让后詹显财持有公司股权183万元、陈晓林持有公司股权85万元、缪群持有公司股权65万元。上述增资和股权转让经2011年6月29日甘肃鸿翔会计师事务所出具的甘鸿验资（2011）第004号验资报告审验，变更后陇神戎发股权结构为：永新集团出资1,333万元，持股比例为63.18%；詹显财出资183万元，持股比例为8.67%；张建利出资111.6343万元，

持股比例为 5.29%；陈晓林出资 85 万元，持股比例为 4.03%；其余 31 名个人股东出资 397.37 万元，持股比例为 18.82%。

2011 年 7 月经甘肃省国资委《关于同意甘肃陇神戎发制药有限公司整体变更设立股份有限公司的批复》（甘国资发产权〔2011〕261 号）文件批准，陇神戎发以 2011 年 6 月 30 日为基准日的经审计后的净资产折股 2,500 万元整体变更为甘肃陇神戎发药业股份有限公司，净资产超过注册资本的部分计入资本公积。本次注册资本变更经北京兴华会计师事务所有限责任公司西安分所出具的（2011）京会兴验字第 02 号验资报告审验，变更后本公司股权结构为：永新集团出资 1,579.3825 万元，持股比例为 63.18%；詹显财出资 216.8247 万元，持股比例为 8.67%；张建利出资 132.2692 万元，持股比例为 5.29%；陈晓林出资 100.7092 万元，持股比例为 4.03%；缪群出资 77.0159 万元，持股比例为 3.08%；其余 30 名个人股东出资额共计 393.80 万元，持股比例共计 15.75%。

经本公司 2012 年 5 月 8 日股东大会决议，并经甘肃省国资委《关于甘肃陇神戎发药业股份有限公司增资扩股方案的批复》（甘国资发改组〔2012〕15 号）文件批准，本公司增加注册资本人民币 2,000 万元（折股本 2,000 万股），增发价格为每股人民币 5.25 元，在甘肃省产权交易所挂牌交易。本次增资经北京兴华会计师事务所有限责任公司西安分所出具的（2012）京会兴西安分验字第 04060001 号验资报告审验，增资后本公司股权结构为：永新集团出资 1,579.3825 万元，持股比例为 35.10%；通用技术创业投资有限公司出资 400 万元，持股比例为 8.89%；甘肃生物产业创业投资基金有限公司出资 400 万元，持股比例为 8.89%；兰州永新大贸贸易有限责任公司出资 350 万元，持股比例为 7.78%；詹显财出资 216.8247 万元，持股比例为 4.82%；东证融通投资管理有限公司出资 200 万元，持股比例为 4.44%；甘肃顺诚商贸有限公司出资 200 万元，持股比例为 4.44%；甘肃金源投资有限公司出资 200 万元，持股比例为 4.44%；甘肃时代华威矿业投资有限公司出资 100 万元，持股比例为 2.22%；甘肃省新业资产经营有限责任公司出资 100 万元，持股比例为 2.22%；杭州睦山农实业投资有限公司出资 50 万元，持股比例为 1.11%；其余 33 位个人股东出资额共计 703.7928 万元，持股比例共计 15.64%。

经本公司 2012 年度股东大会会议决议，并经甘肃省国资委《关于甘肃陇神戎发药业股份有限公司增资扩股方案的批复》（甘国资发改组〔2013〕62 号）文件批准，本公司增加注册资本人民币 2,000 万元（折股本 2,000 万股），本次增资增发价格为每股人民币 5.89 元。本次增资经国富浩华会计师事务所（特殊普通合伙）出具的国浩甘验字〔2013〕第 701B0001 号验资报告审验（现公司已变更名称：瑞华会计师事务所（特殊普通合伙）），增资后本公司股权结构为：永新集团出资 2,387.1247 万元，持股比例为 36.72%；通用技术创业投资有限公司出资 623.5022 万元，持股比例为 9.59%；甘肃生物产业创业投资基金有限公司 623.5022 万元，持股比例为 9.59%；兰州永新大贸贸易有限责任公司出资 350 万元，持股比例为 5.38%；东证融通投资管理有限公司出资 311.7511 万元，持股比

例为 4.80%；甘肃金源投资有限公司出资 311.7511 万元，持股比例为 4.80%；甘肃省循环经济产业投资基金合伙企业（有限合伙）出资 260 万元，持股比例为 4.00%；詹显财出资 216.8247 万元，持股比例为 3.34%；甘肃顺诚商贸有限公司出资 200 万元，持股比例为 3.08%；甘肃时代华威矿业投资有限公司出资 155.8756 万元，持股比例为 2.40%；甘肃省新业资产经营有限责任公司出资 155.8756 万元，持股比例为 2.40%；兰州天域资产管理有限公司出资 100 万元，持股比例为 1.54%；杭州睦山农实业投资有限公司出资 50 万元，持股比例为 0.77%；甘肃拓普沃尔投资有限责任公司出资 50 万元，持股比例为 0.77%；其余 33 位个人股东出资额共计 703.7928 万元，持股比例共计 10.83%。

2013 年 8 月 30 日，自然人股东赵紫文与法人股东东证融通签署《股权转让协议》，约定赵紫文向东证融通转让所持本公司 250,507 股。股权转让后，赵紫文不再持有本公司股份。经 2013 年第二次临时股东大会作出决议，同意前述股权转让。并与 2013 年 9 月完成本次股权转让工商变更登记。

本公司股东何琳女士于 2015 年 2 月 8 日因病去世，持有本公司的 20,034 股股份由其丈夫史伟、母亲刘金、父亲何堃分别继承三分之一，即每人 6678 股。史伟本次变更前即为公司股东，新增股东为刘金和何堃。

25、资本公积

(1) 2016 年 1-6 月资本公积变动情况

项 目	2015.12.31	本年增加	本年减少	2016.6.30
资本溢价	192,910,023.66			192,910,023.66
其他资本公积				
合 计	192,910,023.66			192,910,023.66

(2) 2015 年资本公积变动情况

项 目	2014.12.31	本年增加	本年减少	2015.12.31
资本溢价	192,910,023.66			192,910,023.66
其他资本公积				
合 计	192,910,023.66			192,910,023.66

(3) 2014 年度资本公积变动情况

项 目	2013.12.31	本年增加	本年减少	2014.12.31
资本溢价	192,910,023.66			192,910,023.66
其他资本公积				
合 计	192,910,023.66			192,910,023.66

(4) 2013 年度资本公积变动情况

项 目	2012.12.31	本年增加	本年减少	2013.12.31

资本溢价	95,110,021.66	97,800,002.00		192,910,023.66
其他资本公积				
合 计	95,110,021.66	97,800,002.00		192,910,023.66

(5) 资本公积变动说明

根据本公司 2012 年度股东大会决议，并经甘肃省国资委《关于甘肃陇神戎发药业股份有限公司增资扩股方案的批复》（甘国资发改组（2013）62 号）文件批准，本公司增加注册资本人民币 2,000 万元（折股本 2,000 万股），增发价格为每股人民币 5.89 元，实际收到股东投入金额为 11,780.0002 万元，其中 2,000 万元增加注册资本，其余 9,780.0002 万元作为股本溢价列入资本公积。

26、盈余公积

(1) 2016 年 1-6 月盈余公积变动情况

项 目	2015.12.31	本年增加	本年减少	2016.6.30
法定盈余公积	20,269,160.73			20,269,160.73
任意盈余公积				
合 计	20,269,160.73			20,269,160.73

(2) 2015 年盈余公积变动情况

项 目	2014.12.31	本年增加	本年减少	2015.12.31
法定盈余公积	14,031,752.01	6,237,408.72		20,269,160.73
任意盈余公积				
合 计	14,031,752.01	6,237,408.72		20,269,160.73

(3) 2014 年度盈余公积变动情况

项 目	2013.12.31	本年增加	本年减少	2014.12.31
法定盈余公积	8,006,799.18	6,024,952.83		14,031,752.01
任意盈余公积				
合 计	8,006,799.18	6,024,952.83		14,031,752.01

(4) 2013 年度盈余公积变动情况

项 目	2012.12.31	本年增加	本年减少	2013.12.31
法定盈余公积	3,989,021.92	4,017,777.26		8,006,799.18
任意盈余公积				
合 计	3,989,021.92	4,017,777.26		8,006,799.18

本公司按净利润的 10%提取法定盈余公积金。法定盈余公积累计额为本公司注册资本 50%以上的，可不再提取。

27、未分配利润

项 目	2016年 1-6月	2015年	2014年	2013年
调整前上年末未分配利润	127,394,034.76	91,154,278.56	53,004,881.30	27,360,569.57
调整年初未分配利润合计数（调增+，调减-）				
调整后年初未分配利润	127,394,034.76	91,154,278.56	53,004,881.30	27,360,569.57
加：本期归属于母公司股东的净利润	24,628,821.64	60,677,164.92	60,424,350.09	40,912,088.99
减：提取法定盈余公积		6,237,408.72	6,024,952.83	4,017,777.26
提取任意盈余公积				
提取一般风险准备				
应付普通股股利		18,200,000.00	16,250,000.00	11,250,000.00
转作股本的普通股股利				
期末未分配利润	152,022,856.40	127,394,034.76	91,154,278.56	53,004,881.30

28、营业收入和营业成本

（1）营业收入及营业成本

项 目	2016年 1-6月		2015年	
	收入	成本	收入	成本
主营业务	123,376,671.51	78,135,592.72	268,381,160.97	169,407,917.29
其他业务			8,979,714.94	
合 计	123,376,671.51	78,135,592.72	277,360,875.91	169,407,917.29

（续）

项 目	2014年		2013年	
	收入	成本	收入	成本
主营业务	287,710,504.47	200,778,006.35	267,246,261.23	202,358,285.31
其他业务	13,864,782.07		7,643,430.21	8,589.05
合 计	301,575,286.54	200,778,006.35	274,889,691.44	202,366,874.36

（2）主营业务（分产品）

项 目	2016年 1-6月		2015年	
	收入	成本	收入	成本
滴丸剂类	97,133,708.03	60,996,204.13	213,006,142.88	133,651,218.82
膜剂类	574,924.80	142,461.45	1,561,811.94	358,710.03
胶囊剂类	591,013.46	183,383.46	1,351,921.02	429,752.30
片剂类	23,213,658.66	15,330,804.32	47,761,644.86	30,423,438.17
中药材销售	1,863,366.56	1,482,739.36	4,699,640.27	4,544,797.97

项 目	2016年1-6月		2015年	
	收入	成本	收入	成本
合 计	123,376,671.51	78,135,592.72	268,381,160.97	169,407,917.29

(续)

项 目	2014年		2013年	
	收入	成本	收入	成本
滴丸剂类	222,933,485.47	156,830,805.86	204,065,628.29	152,000,068.14
膜剂类	1,182,861.36	290,086.05	1,231,785.52	295,439.88
胶囊剂类	7,719,896.05	1,422,849.84	9,043,585.47	1,725,264.51
片剂类	27,464,370.69	14,105,578.95	13,837,970.81	9,981,992.47
中药材销售	28,409,890.90	28,128,685.65	39,067,291.14	38,355,520.31
合 计	287,710,504.47	200,778,006.35	267,246,261.23	202,358,285.31

29、营业税金及附加

项 目	2016年1-6月	2015年	2014年	2013年
营业税		530,463.25	693,175.00	381,188.59
城市维护建设税	870,916.83	1,506,337.46	1,334,341.21	1,248,442.70
教育费附加	373,608.73	647,693.95	573,924.61	538,046.03
甘肃省教育费附加	249,072.52	431,795.96	382,616.40	358,697.42
甘肃省价格调控基金	14,760.23	215,898.09	191,308.21	179,348.69
合 计	1,508,358.31	3,332,188.71	3,175,365.43	2,705,723.43

注：各项营业税金及附加的计缴标准详见附注五、税项。

30、销售费用

项 目	2016年1-6月	2015年	2014年	2013年
职工薪酬	1,026,451.71	2,194,657.36	1,761,601.34	1,499,270.63
差旅费	544,851.00	368,288.50	339,342.00	881,106.70
办公费	530,183.72	577,742.99	572,603.38	902,761.45
广告展览及市场推广费	4,016,381.66	7,620,484.63	10,534,128.95	4,060,402.90
运杂费	1,050,028.44	2,045,237.15	2,118,283.94	2,055,999.63
其他	17,480.52	77,062.75	173,058.50	1,492,307.69
合 计	7,185,377.05	12,883,473.38	15,499,018.11	10,891,849.00

31、管理费用

项 目	2016年1-6月	2015年	2014年	2013年
职工薪酬	2,755,424.48	5,140,978.15	4,216,059.70	3,898,782.69
会议费	8,089.00	121,066.00	11,635.00	107,048.00

项 目	2016年1-6月	2015年	2014年	2013年
修理费	6,613.00	3,968.00	3,000.00	1,240.00
业务招待费	38,688.00	92,446.05	114,162.90	257,424.90
办公费、绿化费、保险费等	96,039.46	220,598.85	201,172.80	389,954.07
差旅费	141,450.75	755,491.74	80,421.90	117,971.20
技术开发费	3,907,570.67	10,190,313.14	9,809,358.23	8,109,985.19
上市费用	293,710.62	299,643.18	498,986.96	1,622,153.30
交通费、运费等	92,297.60	303,915.00	236,776.06	217,234.57
固定资产折旧	365,045.79	962,003.07	510,560.35	452,016.86
无形资产摊销	504,885.28	71,636.46	65,689.20	80,947.37
低值易耗品摊销	61.98	35,126.45	1,270.35	18,990.15
服务费	7,410.00	131,334.96	30,541.08	186,640.00
土地使用税、房产税、车船使用税、印花税等税费	159,709.70	329,588.70	250,755.20	148,883.00
其他	49,862.07	268,289.68	261,866.11	532,394.13
合 计	8,426,858.40	18,926,399.43	16,292,255.84	16,141,665.43

32、财务费用

项 目	2016年1-6月	2015年	2014年	2013年
利息支出	684,033.32	1,063,819.43	52,888.89	760,416.67
减：利息收入	1,940,904.02	1,106,226.77	1,630,521.85	914,755.18
手续费	9,214.16	72,075.28	80,652.00	199,385.26
汇兑损益	-364.18	2,625.22		
减：汇兑损益资本化金额				
合 计	-1,248,020.72	32,293.16	-1,496,980.96	45,046.75

33、资产减值损失

项 目	2016年1-6月	2015年	2014年	2013年
坏账损失	1,512,426.33	2,695,860.01	-52,388.76	-21,201.32
存货跌价损失		540,321.77	180,273.21	
合 计	1,512,426.33	3,236,181.78	127,884.45	-21,201.32

34、投资收益

项 目	2016年1-6月	2015年	2014年	2013年
委托理财产品收益		275,192.26	803,188.07	2,936,715.30
合 计		275,192.26	803,188.07	2,936,715.30

35、营业外收入

项 目	2016年1-6月	2015年度

	发生额	计入当期非经常性损益的金额	发生额	计入当期非经常性损益的金额
非流动资产处置利得合计				
其中：固定资产处置利得				
无形资产处置利得				
债务重组利得				
非货币性资产交换利得				
接受捐赠				
政府补助（详见下表：政府补助明细表）	884,619.33	884,619.33	2,192,000.00	2,192,000.00
其他	14,102.77	14,102.77	24,005.01	24,005.01
合 计	898,722.10	898,722.10	2,216,005.01	2,216,005.01

(续)

项目	2014 年度		2013 年度	
	发生额	计入当期非经常性损益的金额	发生额	计入当期非经常性损益的金额
非流动资产处置利得合计				
其中：固定资产处置利得				
无形资产处置利得				
债务重组利得				
非货币性资产交换利得				
接受捐赠				
政府补助（详见下表：政府补助明细表）	2,560,333.33	2,560,333.33	2,655,333.34	2,655,333.34
其他	538,200.79	538,200.79	11,080.60	11,080.60
合 计	3,098,534.12	3,098,534.12	2,666,413.94	2,666,413.94

其中，计入当期损益的政府补助：

补助项目	2016年 1-6月	2015年	2014年	2013年	与资产相关/与收益相关
麻杏止咳胶囊高新技术产业化项目	100,000.00	200,000.00	200,000.00	200,000.00	与资产相关
重点中药产品与产业升级扩能技术改造项目（一）	100,000.00	200,000.00	200,000.00	200,000.04	与资产相关
重点中药产品与产业升级扩能技术改造项目（二）	28,500.00	57,000.00	57,000.00	57,000.00	与资产相关

补助项目	2016年1-6月	2015年	2014年	2013年	与资产相关/与收益相关
重点中药产品与产业升级与技术改造项目(三)	15,000.00	30,000.00	30,000.00	30,000.00	与资产相关
现代中药保护产品扩能技术改造项目	75,000.00	150,000.00	150,000.00	150,000.00	与资产相关
新产品产业化升级改造项目	101,000.00	202,000.00	202,000.00	202,000.00	与资产相关
工业企业专项发展资金				1,300,000.00	与收益相关
名牌奖励资金				50,000.00	与收益相关
国家重点新产品项资金(元胡)					与收益相关
陇原青年创新人才资金					与收益相关
财政贴息					与收益相关
七味温阳软胶囊新药研究(一)	30,000.00	60,000.00	60,000.00	60,000.00	与资产相关
七味温阳软胶囊新药研究(二)	12,500.00	25,000.00	25,000.00	25,000.00	与资产相关
七味温阳软胶囊新药研究(三)	15,000.00	30,000.00	30,000.00	10,000.00	与资产相关
七味温阳软胶囊新药研究(四)	10,000.00	20,000.00	8,333.33		与资产相关
鞣酸小檗碱抑菌凝胶剂生产线建设	100,000.00	200,000.00	200,000.00	183,333.30	与资产相关
研发感冒清热经费				100,000.00	与收益相关
中药制剂科研经费				70,000.00	与收益相关
科技项目资金(参橘)	9,000.00	18,000.00	18,000.00	18,000.00	与资产相关
2013年技改项目贷款利息补贴			1,000,000.00		与收益相关
中国驰名商标奖励			300,000.00		与收益相关
GSP认证奖励资金			80,000.00		与收益相关
2014年人才创新创业项目扶持资金		500,000.00			与收益相关
2014年中药材标准化示范基地项目扶持资金		150,000.00			与收益相关
2015年第三批科技计划项目“阿仑膦酸钠肠溶滴丸研发”项目经费		150,000.00			与收益相关
甘肃省中药固体分散剂重点实验室培育基地项目扶持资金		200,000.00			与收益相关
甘肃省失业保险稳定岗位补贴(2013/2014年度)	238,619.33				与收益相关
关于下达2015年度第四批外经贸项目资金计划的通知	50,000.00				与收益相关
合计	884,619.33	2,192,000.00	2,560,333.33	2,655,333.34	与资产相关

营业外收入说明：

2016年1-6月计入营业外收入的政府补助为884,619.33元；

其中，与资产相关的政府补助596,000.00元；

(1) 根据甘肃省发展和改革委员会、甘肃省财政厅的甘发改高技(2011)1590号、甘财建(2011)309号文件，关于下达2011年省级预算内战略性新兴产业和产业技术研究与开发专项资金计划的通知，本公司2011年10月取得200万元的用于麻杏止咳胶囊高新技术产业化项目的生产线建设。该项目摊销期限10年，2016年1-6月计入营业外收入100,000.00元；

(2) 根据甘肃省发展和改革委员会、甘肃省工业和信息化委员会的甘发改投资(2009)1472号文件，关于下达工业中小企业技术改造项目09年新增中央预算内投资计划(第二批)的通知，本公司2010年4月收到200万元重点中药产品与产业升级扩能技术改造项目建设。该项目摊销期限10年，2016年1-6月计入营业外收入100,000.00元；

(3) 根据甘肃省财政厅的甘财建(2010)4号文件，关于下达2010年工业中小企业技术改造扩大内需中央预算内基建支出预算的通知，本公司2010年8月收到57万元用于重点中药产品与产业升级扩能技术改造项目。该项目摊销期限10年，2016年1-6月计入营业外收入28,500.00元；

(4) 根据甘肃省财政厅、甘肃省工业和信息化委员会的兰财企(2010)48号文件，关于下达2010年第一批兰州市工业扶优扶强专项资金的通知，本公司2010年9月收到30万元用于重点中药产品与产业升级扩能技术改造项目。该项目摊销期限10年，2016年1-6月计入营业外收入15,000.00元；

(5) 根据甘肃省财政厅、甘肃省工业和信息化委员会的甘财建(2011)161号文件，关于下达2011年省财政预算陇药产业发展专项补助资金的通知，本公司2011年8月收到150万元用于现代中药保护产品扩能技术改造项目。该项目摊销期限10年，2016年1-6月计入营业外收入75,000.00元。

(6) 根据兰州市财政局、甘肃省发展和改革委员会、兰州市发展和改革委员会的兰财企(2011)78号、甘发改投资(2011)1447号、兰发改基础(2011)611号文件，关于下达2011年产业结构调整项目(第二批)中央预算内基建支出预算的通知，本公司2011年11月收到202万元用于新产品产业化升级改造项目。该项目摊销期限10年，2016年1-6月计入营业外收入101,000.00元；

(7) 根据兰州市财政局、兰州市科技局的兰财建(2012)127号、兰财建(2012)151号文件，关于下达兰州市2011年第三批科技计划(重大专项计划)经费的通知与下达兰州市2012年第二批科技计划项目经费的通知，本公司分别取得60万、25万元用于七味温阳软胶囊新药研究项目。该项目摊销期限10年，2016年1-6月计入营业外收入

42,500.00 元；根据兰州市财政局和兰州市科学技术局兰财建（2013）51 号文件，关于下达 2013 年甘肃省第一批科技计划经费的通知，取得七味温阳软胶囊新药研究项目科技专项经费 30 万元，该项目摊销期限 10 年，2016 年 1-6 月计入营业外收入 15,000.00 元。根据甘肃省财政厅、甘肃省科学技术厅的甘财教（2014）13 号文件，关于下达 2014 年甘肃省第一批科技计划（结转计划）经费的通知，取得七味温阳软胶囊新药研究项目科技专项经费 20 万元，该项目摊销 10 年，2016 年 1-6 月计入营业外收入 10,000.00 元；

（8）根据甘肃省财政厅的甘财企（2012）84 号文件，关于拨付 2012 年省属工业企业技改项目贷款贴息补助资金的通知，本公司 2013 年 1 月取得技改项目贷款贴息补助资金 200 万元用于鞣酸小檗碱抑菌凝胶剂生产线建设项目的研究，该项目摊销期限 10 年，2016 年 1-6 月计入营业外收入 100,000.00 元。

（9）根据兰州市科学技术局、兰州市财政局兰科字（2007）148 号、兰财建发（2007）112 号文件，关于下达 2007 年省列第三、四、五、八批科技计划的通知，本公司取得 14 万元用于六类中药新药“参橘止咳滴丸”的研发。根据兰州市科学技术局、兰州市财政局兰财建（2008）56 号文件，关于转下 2008 年省列第二批科技计划（科技型中小企业创新基金）项目经费的通知，本公司取得 4 万元用于六类中药新药“参橘止咳滴丸”的研发。该项目摊销期限 10 年，2016 年 1-6 月计入营业外收入 9,000.00 元。

其中，与收益相关的政府补助 288,619.33 元；

（1）根据甘人社通（2015）103 号文件，甘肃省人力资源和社会保障厅、省财政厅、省发展和改革委员会和省工业和信息化委员会关于印发甘肃省失业保险支持企业稳定岗位实施意见的通知，拨付甘肃省失业稳岗补贴资金（2013/2014 年度）238,619.33 元。

（2）根据甘商务财务发（2015）507 号文件，甘肃省商务厅关于下达甘肃省 2015 年第四批外经贸项目资金计划的通知，拨付甘肃省中小企业海外开拓项目扶持资金 50,000.00 元。

36、营业外支出

项 目	2016 年 1-6 月		2015 年度	
	发生额	计入当期非经常性损益的金额	发生额	计入当期非经常性损益的金额
非流动资产处置损失合计				
其中：固定资产处置损失				
无形资产处置损失				
债务重组损失				
非货币性资产交换损失				
对外捐赠支出			40,000.00	40,000.00
其他			30,768.57	30,768.57

项 目	2016年1-6月		2015年度	
	发生额	计入当期非经常性损益的金额	发生额	计入当期非经常性损益的金额
合 计			70,768.57	70,768.57

(续)

项 目	2014年度		2013年度	
	发生额	计入当期非经常性损益的金额	发生额	计入当期非经常性损益的金额
非流动资产处置损失合计			61,028.58	61,028.58
其中：固定资产处置损失			61,028.58	61,028.58
无形资产处置损失				
债务重组损失				
非货币性资产交换损失				
对外捐赠支出	23,000.00	23,000.00	128,186.25	128,186.25
其他			1,000.00	1,000.00
合 计	23,000.00	23,000.00	190,214.83	190,214.83

37、所得税费用**(1) 所得税费用表**

项 目	2016年1-6月	2015年	2014年	2013年
当期所得税费用	4,319,457.38	11,791,633.14	10,661,735.22	7,183,329.82
递延所得税费用	-193,477.50	-505,947.20	-7,625.80	77,229.39
合 计	4,125,979.88	11,285,685.94	10,654,109.42	7,260,559.21

(2) 会计利润与所得税费用调整过程

项 目	2016年1-6月	2015年	2014年	2013年
利润总额	28,754,801.52	71,962,850.86	71,078,459.51	48,172,648.20
按法定/适用税率计算的所得税费用	4,313,220.23	10,823,839.30	10,661,768.92	7,225,897.23
子公司适用不同税率的影响	15,830.87	260,211.90	20,897.88	32,713.02
调整以前期间所得税的影响				
非应税收入的影响				
不可抵扣的成本、费用和损失的影响	-203,071.22	201,634.74	-28,557.38	1,948.96
使用前期未确认递延所得税资产的可抵扣亏损的影响				
年度内未确认递延所得税资产的可抵				

扣暂时性差异或可抵扣亏损的影响				
税率调整导致年初递延所得税资产/负债余额的变化				
所得税费用	4,125,979.88	11,285,685.94	10,654,109.42	7,260,559.21

38、现金流量表项目

(1) 收到其他与经营活动有关的现金

项 目	2016年1-6月	2015年	2014年	2013年
利息收入	1,940,904.02	1,106,226.88	1,630,521.85	914,755.18
委托贷款利息收入		10,609,264.78	12,954,000.03	6,898,438.75
收到的与政府补助相关资金	288,619.33	4,000,000.00	6,620,000.00	3,820,000.00
收保证金	3,000.00	216,000.00	54,000.00	117,000.00
其他流入	386,772.01	580,504.11	492,186.57	9,142,959.63
合 计	2,619,295.36	16,511,995.77	21,750,708.45	20,893,153.56

(2) 支付其他与经营活动有关的现金

项 目	2016年1-6月	2015年	2014年	2013年
银行手续费	9,064.16	72,075.28	80,652.00	199,385.26
支付的招待费、差旅费、广告费等管理、销售费用	12,921,625.94	16,917,121.83	11,649,204.80	8,027,036.49
其他往来支出			7,057,495.74	14,348,668.88
合 计	12,930,690.10	16,989,197.11	18,706,700.54	22,575,090.63

(3) 收到其他与投资活动有关的现金

项 目	2016年1-6月	2015年	2014年	2013年
委托理财产品		41,000,000.00	133,000,000.00	390,000,000.00
收回委托贷款		180,000,000.00	150,000,000.00	80,000,000.00
收到退回的预付工程款			22,000,000.00	
合 计		221,000,000.00	305,000,000.00	470,000,000.00

(4) 支付其他与投资活动有关的现金

项 目	2016年1-6月	2015年	2014年	2013年
委托理财产品		41,000,000.00	133,000,000.00	390,000,000.00
发放委托贷款		180,000,000.00	150,000,000.00	80,000,000.00
合 计		221,000,000.00	283,000,000.00	470,000,000.00

(5) 收到其他与筹资活动有关的现金

项 目	2016年1-6月	2015年	2014年	2013年
甘肃省战略性新兴产业投资管			10,000,000.00	

项 目	2016年1-6月	2015年	2014年	2013年
理有限公司借款				
合 计			10,000,000.00	

(6) 支付其他与筹资活动有关的现金

项 目	2016年1-6月	2015年	2014年	2013年
上市中介服务费及增资扩股顾问费、咨询费等	3,545,000.00	300,000.00	2,160,000.00	1,240,000.00
合 计	3,545,000.00	300,000.00	2,160,000.00	1,240,000.00

39、现金流量表补充资料

(1) 现金流量表补充资料

补充资料	2016年1-6月	2015年	2014年	2013年
1、将净利润调节为经营活动现金流量：				
净利润	24,628,821.64	60,677,164.92	60,424,350.09	40,912,088.99
加：资产减值准备	1,512,426.33	3,236,181.78	127,884.45	-21,201.32
固定资产折旧、油气资产折耗、生产性生物资产折旧	1,628,622.72	3,283,379.27	3,039,306.83	2,645,501.19
无形资产摊销	504,885.28	71,636.46	65,689.20	80,947.37
长期待摊费用摊销		104,616.00		
处置固定资产、无形资产和其他长期资产的损失（收益以“-”号填列）				
固定资产报废损失（收益以“-”号填列）				
公允价值变动损失（收益以“-”号填列）				
财务费用（收益以“-”号填列）	684,033.32	1,063,819.43	52,888.89	760,416.67
投资损失（收益以“-”号填列）		-275,192.26	-803,188.07	-2,936,715.30
递延所得税资产减少（增加以“-”号填列）	-193,477.50	-505,947.20	-6,633.81	77,229.39
递延所得税负债增加（减少以“-”号填列）				
存货的减少（增加以“-”号填列）	4,403,880.52	11,284,632.26	862,856.98	14,502,443.37
经营性应收项目的减少（增加以	-38,968,269.62	-52,302,814.57	4,382,796.27	-5,694,348.57

补充资料	2016年1-6月	2015年	2014年	2013年
“一”号填列)				
经营性应付项目的增加(减少以“一”号填列)	-3,428,749.81	3,964,027.77	-29,137,956.73	-14,408,896.35
其他				
经营活动产生的现金流量净额	-9,227,827.12	30,601,503.86	39,007,994.10	35,917,465.44
2、不涉及现金收支的重大投资和筹资活动:				
债务转为资本				
一年内到期的可转换公司债券				
融资租入固定资产				
3、现金及现金等价物净变动情况:				
现金的期末余额	69,986,433.62	142,042,387.33	183,827,135.25	233,025,318.90
减: 现金的年初余额	142,042,387.33	183,827,135.25	233,025,318.90	120,971,551.84
加: 现金等价物的期末余额	-			
减: 现金等价物的年初余额				
现金及现金等价物净增加额	-72,055,953.71	-41,784,747.92	-49,198,183.65	112,053,767.06

(2) 报告期取得或处置子公司及其他营业单位的有关信息

项目	2016年1-6月	2015年	2014年度	2013年度
一、取得子公司及其他营业单位有关信息:				
1. 取得子公司及其他营业单位的价格				
2. 取得子公司及其他营业单位支付的现金和现金等价物				
减: 子公司及其他营业单位持有的现金和现金等价物				
3. 取得子公司及其他营业单位支付的现金净额				
4. 取得子公司的净资产				
其中: 流动资产				
非流动资产				
流动负债				
非流动负债				
二、处置子公司及其他营业单位有关信息:				
1. 处置子公司及其他营业单位的价格				

项 目	2016年1-6月	2015年	2014年度	2013年度
2. 处置子公司及其他营业单位收到的现金和现金等价物				
减：子公司及其他营业单位持有的现金和现金等价物				
3. 处置子公司及其他营业单位收到的现金净额				
4. 处置子公司的净资产				-33,216.91
其中：流动资产				
非流动资产				
流动负债				-33,216.91
非流动负债				

(3) 现金及现金等价物的构成

项 目	2016年1-6月	2015年	2014.12.31	2013.12.31
一、现金	69,986,433.62	142,042,387.33	183,827,135.25	233,025,318.90
其中：库存现金	15,898.27	13,119.05	8,443.85	19,689.72
可随时用于支付的银行存款	69,970,535.35	142,029,268.28	183,818,691.40	233,005,629.18
可随时用于支付的其他货币资金				
可用于支付的存放中央银行款项				
存放同业款项				
拆放同业款项				
二、现金等价物				
其中：三个月内到期的债券投资				
三、期末现金及现金等价物余额	69,986,433.62	142,042,387.33	183,827,135.25	233,025,318.90
其中：母公司或集团内子公司使用受限制的现金和现金等价物				

40、所有权或使用权受限制的资产

(1) 截至2016年6月30日，本公司以评估值为13,024,800.00元的无形资产土地使用权为公司在中国人民银行兰州市城关中心支行的150,000,000.00元借款作为抵押物。

(2) 截至2016年6月30日，本公司以评估值为8,870,800.00元的固定资产房屋为公司在中国人民银行兰州市城关中心支行的150,000,000.00元借款作为抵押物。

(3) 截止2016年6月30日，本公司以价值为30,797,124.30元的新厂区机器设备为公司在中国人民银行兰州市城关中心支行的150,000,000.00元借款作为抵押物。

41、外币货币性项目

项 目	年末外币余额	折算汇率	年末折算人民币余额
库存现金			
其中：美元	789.00	6.6312	5,232.02
索姆	18,691.50	10.1810	1,835.92
合 计	—	—	7,067.94

七、合并范围的变更

1、报告期内新设子公司

(1) 通过投资新设方式取得的子公司情况

金额单位：人民币万元

子公司 全称	子公司 类型	注册地	业务 性质	注册 资本	经营 范围	企 业 类 型	法人 代表	组织机 构代码	期末实 际 出资额	实质上构 成对子公 司净投资 的其他项 目余额
甘肃新丝 路产业投 资有限公 司	全资子 公司	甘肃兰 州	项目投 资、管 理	1,000.00	货物进出口、技术 进出口、代理进出 口、经济信息咨 询、企业管理、企 业管理咨询、企业 管理营销策划、技 术开发、技术推广 服务、技术转让、 会议服务、项目投 资、资产管理等	一 人 有 限 责 任 公 司	张帆	32539621-8	800.00	

(续)

子公司全称	持股比例 (%)	表决权比例 (%)	是否合并 报表	少数股 东权益	少数股东权益中 用于冲减少数股 东损益的金额	从母公司股东权益冲 减子公司少数股东分 担的本期亏损超过少 数股东在该子公司年 初股东权益中所享有 份额后的余额	注释
甘肃新丝路产业 投资有限公司	100.00	100.00	是				

2014年12月24日经公司第二届董事会第四次会议决议，以及2015年1月8日第

一次临时股东大会会议决议，由公司出资设立全资子公司甘肃新丝路产业投资有限公司，注册资本 1,000.00 万元。2015 年 1 月 30 日，在甘肃省工商行政管理局注册成立。注册资本分三次缴纳，并于 2016 年 10 月 1 日前缴纳完毕，首次出资 300 万元已于 2015 年 2 月 12 日缴纳，第二期出资 500 万元已于 2015 年 12 月 25 日缴纳。

(2) 吉尔吉斯新丝路有限公司

吉尔吉斯新丝路有限公司由全资子公司甘肃新丝路产业投资有限公司出资设立的，是负责公司对外医药合作项目投资及进出口业务主体。成立于 2015 年 6 月 11 日，取得了吉尔吉斯共和国司法部颁发的《注册证书》，注册号为 146897-3300-000。并于 2015 年 6 月 16 日在比什凯克市五一区国家税务管理局和社会基金管理局进行了登记。

2、2013 年度清算注销子公司

经 2013 年 1 月 14 日公司第一届董事会第十五次会议决议通过了《关于注销公司分支机构甘肃陇神药物研究院（民办非企业单位）的议案》，决定清算并注销甘肃陇神药物研究院，并由甘肃信立德会计师事务所进行清算审计，并出具甘信会审字（2013）第 2-047 号清算审计报告。经清算审计后净资产为-33,216.91 元。经报甘肃省科学技术厅、甘肃省民政厅审核通过，于 2013 年 6 月 19 日注销。

八、在其他主体中的权益在子公司中的权益

子公司名称	主要经营地	注册地	业务性质	持股比例（%）		取得方式
				直接	间接	
甘肃神康医药科技有限公司	甘肃省定西市陇西县	定西市陇西县文峰中药材交易城 1 号楼 121 号商铺	药材贸易	100%		投资设立
甘肃新丝路产业投资有限公司	甘肃省兰州市	甘肃省兰州市榆中县东部科技新城城投大厦 201 室	项目投资、管理	100%		投资设立
吉尔吉斯新丝路有限公司	吉尔吉斯共和国	吉尔吉斯共和国比什凯克市五一区	医药项目投资及进出口业务		100%	投资设立

九、关联方及关联交易

1、本公司的母公司情况

母公司名称	注册地	业务性质	注册资本（万元）	母公司对本公司的持股比例（%）	母公司对本公司的表决权比例（%）
永新集团	兰州市城关区北龙口永新化工园区	企业管理服务	8,402	36.72	36.72

注：本公司的最终控制方是甘肃省人民政府国有资产监督管理委员会。

2、本公司的子公司情况

详见附注八、在其他主体中的权益。

3、其他关联方情况

其他关联方名称	其他关联方与本公司关系
西北永新集团甘肃管业有限公司	受同一控制人控制
西北永新集团天水天虹物产管理有限公司	受同一控制人控制
西北永新涂料有限公司	受同一控制人控制
西北永新兰州管理咨询公司	受同一控制人控制
西北永新兰州宾馆有限公司	受同一控制人控制
甘肃永新涂装工程有限公司	受同一控制人控制
西北永新甘肃物业有限公司	受同一控制人控制
兰州永新大贸贸易有限责任公司	受同一控制人控制
西北永新置业有限公司	受同一控制人控制

4、关联方交易情况

(1) 购销商品、提供和接受劳务的关联交易

出售商品/提供劳务情况

关联方	关联交易内容	2016年1-6月	2015年度
永新集团	销售	884.96	75,529.05
兰州永新大贸贸易有限责任公司	销售		13,675.21
西北永新涂料有限公司	销售		15,025.47
西北永新集团甘肃管业有限公司	销售		3,691.27
西北永新涂料有限公司	采购		506,323.08
甘肃永新涂装工程有限公司	采购	613,264.96	
西北永新甘肃物业有限公司	采购	2,136.75	

(2) 关联担保情况

担保方	被担保方	担保金额	担保起始日	担保到期日	担保是否已经履行完毕
永新集团	陇神戎发	150,000,000.00	2015-8-6	2020-8-4	否
永新集团	陇神戎发	20,000,000.00	2015-6-24	2016-6-23	是
永新集团	陇神戎发	50,000,000.00	2015-6-29	2020-6-29	是
永新集团	陇神戎发	50,000,000.00	2015-4-7	2020-4-7	是
永新集团	陇神戎发	50,000,000.00	2013-11-5	2018-11-5	是

(3) 关键管理人员报酬

项 目	2016年 1-6 月	2015 年	2014 年	2013 年
关键管理人员报酬	427,475.78	955,905.22	1,110,006.73	835,863.90

5、关联方应收应付款项

(1) 应收项目

项目名称	2016年 6 月 30 日		2015 年 12 月 31 日	
	账面余额	坏账准备	账面余额	坏账准备
应收账款：				
永新集团			78,673.10	3,933.66
合 计			78,673.10	3,933.66
预付款项：				
西北永新甘肃物业有限公司	2,500.00			
合 计	2,500.00			

(2) 应付项目

项目名称	2016年6月30日	2015年12月31日	2014年12月31日	2013年12月31日
应付账款：				
甘肃永新涂装工程有限公司	60,876.00			
合 计	60,876.00			
其他应付款：				
西北永新涂料有限公司				105,304.17
合 计				105,304.17

十、承诺及或有事项

1、重大承诺事项

截至 2016 年 6 月 30 日，本公司不存在应披露的承诺事项。

2、或有事项

截至 2016 年 6 月 30 日，本公司不存在应披露的未决诉讼、对外担保等或有事项。

十一、资产负债表日后事项

截至本财务报表签发日，本公司不存在其他应披露的资产负债表日后事项。

十二、其他重要事项

截至 2016 年 6 月 30 日，本公司不存在应披露的其他重要事项。

十三、公司财务报表主要项目注释

1、应收账款

(1) 应收账款分类披露

类别	期末余额				账面价值
	账面余额		坏账准备		
	金额	比例 (%)	金额	比例 (%)	
单项金额重大并单独计提坏账准备的应收款项					
按信用风险特征组合计提坏账准备的应收款项	116,771,839.43	100.00	6,876,615.37	5.89	109,895,224.06
单项金额不重大但单独计提坏账准备的应收款项					
合计	116,771,839.43	—	6,876,615.37	—	109,895,224.06

(续)

类别	年初余额				账面价值
	账面余额		坏账准备		
	金额	比例 (%)	金额	比例 (%)	
单项金额重大并单独计提坏账准备的应收款项					
按信用风险特征组合计提坏账准备的应收款项	95,003,394.62	100.00	5,323,363.21	5.60	89,680,031.41
单项金额不重大但单独计提坏账准备的应收款项					
合计	95,003,394.62	—	5,323,363.21	—	89,680,031.41

②组合中，按账龄分析法计提坏账准备的应收账款

账龄	期末余额		
	应收账款	坏账准备	计提比例
1年以内	105,169,956.64	5,258,497.83	5.00%
1至2年	10,006,772.81	1,000,677.28	10.00%
2至3年	1,111,189.90	333,356.97	30.00%
3至4年	357,980.00	178,990.00	50.00%
4至5年	104,234.00	83,387.21	80.00%

账龄	期末余额		
	应收账款	坏账准备	计提比例
5年以上	21,706.08	21,706.08	100.00%
合计	116,771,839.43	6,876,615.37	

(2) 本年计提、收回或转回的坏账准备情况

本年计提的坏账准备金额 1,553,252.16 元；本年无收回或转回的坏账准备。

(3) 按欠款方归集的期末余额前五名的应收账款情况

本公司本年按欠款方归集的期末余额前五名应收账款汇总金额 46,102,662.79 元，占应收账款期末余额合计数的比例 39.48%，相应计提的坏账准备期末余额汇总金额 2,481,550.21 元。

2、其他应收款

(1) 其他应收款分类披露

类别	期末余额				
	账面余额		坏账准备		账面价值
	金额	比例 (%)	金额	比例 (%)	
单项金额重大并单独计提坏账准备的其他应收款					
按信用风险特征组合计提坏账准备的其他应收款	548,533.41	100.00	75,466.41	13.76	473,067.00
单项金额不重大但单独计提坏账准备的其他应收款					
合计	548,533.41	—	75,466.41	—	473,067.00

(续)

类别	年初余额				
	账面余额		坏账准备		账面价值
	金额	比例 (%)	金额	比例 (%)	
单项金额重大并单独计提坏账准备的其他应收款					
按信用风险特征组合计提坏账准备的其他应收款	394,670.02	100.00	131,660.29	33.36	263,009.73
单项金额不重大但单独计提坏账准备的其他应收款					
合计	394,670.02	—	131,660.29	—	263,009.73

②组合中，按账龄分析法计提坏账准备的其他应收款

账 龄	期末余额		
	其他应收款	坏账准备	计提比例
1年以内	335,063.78	16,753.19	5.00%
1至2年	162,963.74	16,296.37	10.00%
2至3年	4,213.14	1,263.94	30.00%
3至4年	2,160.00	1,080.00	50.00%
4至5年	20,299.21	16,239.37	80.00%
5年以上	23,833.54	23,833.54	100.00%
合 计	548,533.41	75,466.41	

(2) 本年计提、收回或转回的坏账准备情况

本期冲回坏账准备金额 55,468.82 元。

(3) 按欠款方归集的期末余额前五名的其他应收款情况

单位名称	款项性质	期末余额	账龄	占其他应收款 期末余额合计 数的比例 (%)	坏账准备 期末余额
国网甘肃省电力公司兰州供电公司	预交电费	154,343.74	1-2年	27.41	15,434.37
中国石油天然气股份有限公司甘肃兰州销售分公司	预充汽油款	81,000.00	1年以内	14.39	4,050.00
甘肃省食品药品监督管理局	GMP 认证技术审评款	34,450.00	1年以内	6.12	1,722.50
张毅君	备用金	20,000.00	1年以内	3.55	1,000.00
兰州市医疗保险局	医疗保险启动资金	17,768.64	4-5年	3.16	14,214.91
合 计	—	307,562.38	—	54.63	36,421.78

3、长期股权投资

(1) 长期股权投资分类

项 目	期末余额			年初余额		
	账面余额	减值准备	账面价值	账面余额	减值准备	账面价值
对子公司投资	13,000,000.00		13,000,000.00	13,000,000.00		13,000,000.00
对联营、合营企业投资						
合 计	13,000,000.00		13,000,000.00	13,000,000.00		13,000,000.00

(2) 对子公司投资

被投资单位	年初余额	本年增加	本年减少	期末余额	本年计提 减值准备	减值准备 期末余额
-------	------	------	------	------	--------------	--------------

被投资单位	年初余额	本年增加	本年减少	期末余额	本年计提减值准备	减值准备期末余额
甘肃神康医药科技有限公司	5,000,000.00			5,000,000.00		
甘肃新丝路产业投资有限公司	8,000,000.00			8,000,000.00		
合计	13,000,000.00			13,000,000.00		

4、营业收入、营业成本

(1) 营业收入及营业成本

项目	2016年1-6月		2015年	
	收入	成本	收入	成本
主营业务	121,513,304.95	76,652,853.36	263,681,520.70	164,863,119.32
其他业务			8,974,431.45	
合计	121,513,304.95	76,652,853.36	272,655,952.15	164,863,119.32

(续)

项目	2014年		2013年	
	收入	成本	收入	成本
主营业务	259,300,613.57	172,649,320.70	228,178,970.09	164,002,765.00
其他业务	13,864,782.07		7,643,430.21	8,589.05
合计	273,165,395.64	172,649,320.70	235,822,400.30	164,011,354.05

(2) 主营业务(分产品)

项目	2016年1-6月		2015年	
	收入	成本	收入	成本
滴丸剂类	97,133,708.03	60,996,204.13	213,006,142.88	133,651,218.82
膜剂类	574,924.80	142,461.45	1,561,811.94	358,710.03
胶囊剂类	591,013.46	183,383.46	1,351,921.02	429,752.30
片剂类	23,213,658.66	15,330,804.32	47,761,644.86	30,423,438.17
合计	121,513,304.95	76,652,853.36	263,681,520.70	164,863,119.32

(续)

项目	2014年		2013年	
	收入	成本	收入	成本
滴丸剂类	222,933,485.47	156,830,805.86	204,065,628.29	152,000,068.14
膜剂类	1,182,861.36	290,086.05	1,231,785.52	295,439.88

项 目	2014 年		2013 年	
	收入	成本	收入	成本
胶囊剂类	7,719,896.05	1,422,849.84	9,043,585.47	1,725,264.51
片剂类	27,464,370.69	14,105,578.95	13,837,970.81	9,981,992.47
合 计	259,300,613.57	172,649,320.70	228,178,970.09	164,002,765.00

5、投资收益

项 目	2016 年 1-6 月	2015 年	2014 年度	2013 年度
成本法核算的长期股权投资收益				
权益法核算的长期股权投资收益				
处置长期股权投资产生的投资收益				-1,000,000.00
持有交易性金融资产期间取得的投资收益				
持有至到期投资持有期间取得的投资收益				
持有可供出售金融资产等期间取得的投资收益				
处置交易性金融资产取得的投资收益				
处置持有至到期投资取得的投资收益				
处置可供出售金融资产等取得的投资收益				
委托理财产品收益		275,192.26	803,188.07	2,936,715.30
合 计		275,192.26	803,188.07	1,936,715.30

十四、补充资料

1、非经常性损益明细表

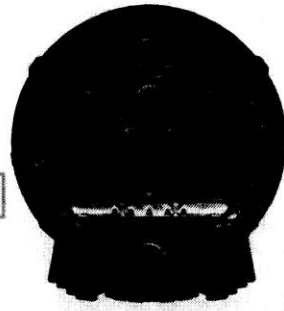
项 目	2016 年 1-6 月	2015 年	2014 年度	2013 年度
非流动性资产处置损益				-61,028.58
越权审批，或无正式批准文件，或偶发的税收返还、减免				
计入当期损益的政府补助，但与企业正常经营业务密切相关，符合国家政策规定，按照一定标准定额或定量持续享受的政府补助除外	884,619.33	2,192,000.00	2,560,333.33	2,655,333.34
计入当期损益的对非金融企业收取的资金占用费				
企业取得子公司、联营企业及合营企业的投资成本小于取得投资时应享有被投资单位可辨认净资产公允价值产生的收益				
非货币性资产交换损益				
委托他人投资或管理资产的损益				

项 目	2016年 1-6月	2015年	2014年度	2013年度
因不可抗力因素，如遭受自然灾害而计提的各项资产减值准备				
债务重组损益				
企业重组费用，如安置职工的支出、整合费用等				
交易价格显失公允的交易产生的超过公允价值部分的损益				
同一控制下企业合并产生的子公司年初至合并日的当期净损益				
与公司正常经营业务无关的或有事项产生的损益				
除同公司正常经营业务相关的有效套期保值业务外，持有交易性金融资产、交易性金融负债产生的公允价值变动损益，以及处置交易性金融资产、交易性金融负债和可供出售金融资产取得的投资收益		275,192.26	803,188.07	2,936,715.30
单独进行减值测试的应收款项减值准备转回				
对外委托贷款取得的损益		8,467,376.07	13,081,421.88	7,193,028.97
采用公允价值模式进行后续计量的投资性房地产公允价值变动产生的损益				
根据税收、会计等法律、法规的要求对当期损益进行一次性调整对当期损益的影响				
受托经营取得的托管费收入				
除上述各项之外的其他营业外收入和支出	14,102.77	-46,763.56	515,200.79	-118,105.65
其他符合非经常性损益定义的损益项目				
小 计	898,722.10	10,887,804.77	16,960,144.07	12,605,943.38
所得税影响额	139,960.11	1,631,169.08	2,554,018.91	1,884,788.65
少数股东权益影响额（税后）				
合 计	758,761.99	9,256,635.69	14,406,125.16	10,721,154.73

2、净资产收益率及每股收益

报告期利润	报告期间	加权平均净资产收益率（%）	每股收益（元/股）	
			基本每股收益	稀释每股收益
归属于公司普通股股东的净利润	2016年 1-6月	5.89	0.3789	0.3789
	2015年度	15.91	0.9335	0.9335
	2014年度	17.96	0.9296	0.9296
	2013年度	22.30	0.6819	0.6819

扣除非经常损益后归属于普通股 股东的净利润	2016年1-6月	5.71	0.3672	0.3672
	2015年度	13.49	0.7911	0.7911
	2014年度	13.68	0.7080	0.7080
	2013年度	16.45	0.5032	0.5032



营业执照



110000013615629

名称 瑞华会计师事务所(特殊普通合伙)

类型 特殊普通合伙企业

主要经营场所 北京市海淀区西四环中路16号院2号楼4层

执行事务合伙人 杨剑涛(委派杨剑涛为代表), 顾仁荣(委派顾仁荣为代表)

成立日期 2011年02月22日

合伙期限 2011年02月22日至 2061年02月21日

经营范围 审计企业会计报表, 出具审计报告; 验证企业资本, 出具验资报告; 办理企业合并、分立、清算事宜中的审计业务, 出具有关报告; 基本建设年度财务决算审计; 代理记账; 会计咨询、税务咨询、管理咨询、会计培训; 法律、法规规定的其他业务。
(依法须经批准的项目, 经相关部门批准后依批准的内容开展经营活动。)



在线扫码获取详细信息

登记机关



2015年04月17日

提示: 每年1月1日至6月30日通过企业信用信息公示系统报送上一年度年度报告并公示。

证书序号：000453

会计师事务所 证券、期货相关业务许可证

经财政部、中国证监会管理委员会审查，批准

执行证券、期货相关业务。


瑞华会计师事务所（特殊普通合伙）


首席合伙人：杨剑涛

证书号：17

发证时间：二〇一七年七月

有效期至：二〇一七年七月






姓名 李宗义
 Full name 李宗义
 性别 男
 Sex 男
 出生日期 1970.3.16
 Date of birth 1970.3.16
 工作单位 北京五联会计师事务所有限公司
 Working unit 北京五联会计师事务所有限公司
 身份证号码 620103700316301
 Identity card No. 620103700316301



年度检验登记
 Annual Renewal Registration


本证书经检验合格，继续有效一年。
 This certificate is valid for another year after this renewal.




2011 年 2 月 20 日
 /y /m /d

年度检验登记
 Annual Renewal Registration

本证书经检验合格，继续有效一年。
 This certificate is valid for another year after this renewal.



2011 年 4 月 3 日
 /y /m /d



姓名: 张海英
 性别: 女
 出生日期: 1971年02月15日
 工作单位: 国富浩华会计师事务所有限公司
 身份证号码: 622225197102150067
 Identity card No.: 622225197102150067



年度检验登记
Annual Renewal Registration

本证书经检验合格，继续有效一年。
This certificate is valid for another year after this renewal.



年度检验登记
Annual Renewal Registration

本证书经检验合格，继续有效一年。
This certificate is valid for another year after this renewal.

