

深圳市易佰网络科技有限公司

审计报告

大华审字[2020]0012969 号

大华会计师事务所(特殊普通合伙)

Da Hua Certified Public Accountants (Special General Partnership)

深圳市易佰网络科技有限公司

审计报告及财务报表

(2018年1月1日至2020年6月30日止)

	目 录	页 次
一、	审计报告	1-7
二、	已审财务报表	
	合并资产负债表	1-2
	合并利润	3
	合并现金流量表	4
	合并所有者权益变动表	5-7
	母公司资产负债表	8-9
	母公司利润表	10
	母公司现金流量表	11
	母公司所有者权益变动表	12-14
	财务报表附注	1-140

审计报告

大华审字[2020]0012969号

深圳市易佰网络科技有限公司全体股东：

一、 审计意见

我们审计了深圳市易佰网络科技有限公司（以下简称易佰科技公司）财务报表，包括 2020 年 6 月 30 日、2019 年 12 月 31 日、2018 年 12 月 31 日的合并及母公司资产负债表，2020 年 1-6 月、2019 年度、2018 年度的合并及母公司利润表、合并及母公司现金流量表、合并及母公司所有者权益变动表以及相关财务报表附注。

我们认为，后附的财务报表在所有重大方面按照企业会计准则的规定编制，公允反映了易佰科技公司 2020 年 6 月 30 日、2019 年 12 月 31 日、2018 年 12 月 31 日的合并及母公司财务状况以及 2020 年 1-6 月、2019 年度、2018 年度的合并及母公司经营成果和现金流量。

二、 形成审计意见的基础

我们按照中国注册会计师审计准则的规定执行了审计工作。审计报告的“注册会计师对财务报表审计的责任”部分进一步阐述了我们在这些准则下的责任。按照中国注册会计师职业道德守则，我们独立于易佰科技公司，并履行了职业道德方面的其他责任。我们相信，

我们获取的审计证据是充分、适当的，为发表审计意见提供了基础。

三、关键审计事项

关键审计事项是我们根据职业判断，认为对 2018 年度、2019 年度、2020 年 1-6 月财务报表审计最为重要的事项。这些事项的应对以对财务报表整体进行审计并形成审计意见为背景，我们不对这些事项单独发表意见。

我们确定下列事项是需要在审计报告中沟通的关键审计事项。

1. 存货跌价准备
2. 收入确认

(一) 存货跌价准备

1. 事项描述

如易佰科技公司合并财务报表附注四、（十七）及附注六、注释 5 所述，易佰科技公司 2020 年 6 月 30 日、2019 年 12 月 31 日、2018 年 12 月 31 日存货原值分别为 408,369,163.64 元、560,912,262.36 元、383,774,312.12 元，存货跌价金额分别为 23,931,911.06 元、27,438,845.14 元、10,876,922.08 元，账面价值分别为 384,437,252.58 元、533,473,417.22 元、372,897,390.04 元，存货账面价值较高且占期末资产总额分别达 36.29%、57.78%、60.00%，存货跌价金额影响存货账面价值。管理层对存货按照可变现净值和按库龄计算跌价金额孰高者计提期末存货跌价金额管理层在测算存货跌价准备时需要运用会计估计，鉴于该过程需要管理层作出重大判断，我们将存货跌价准备列为关键审计事项。

2. 审计应对

我们对于存货跌价准备所实施的重要审计程序包括：

(1) 对存货跌价政策及存货管理相关内部控制的设计和运行有效性进行了评估和测试；

(2) 对存货实施监盘，检查存货的数量、状况及商品有效期等；

(3) 获取期末存货库龄明细表，结合存货状况及商品有效期，基于已执行的信息系统审计，对期末存货库龄进行分析性复核，分析存货跌价准备是否合理；

(4) 获取公司存货跌价准备计算表，执行存货跌价测试，检查是否按公司相关会计政策执行，检查以前年度计提的存货跌价本期的变化情况，分析存货跌价准备计提是否充分。

基于已执行的审计工作，我们认为，管理层关于存货跌价准备的判断是合理的。

(二) 收入确认

1. 事项描述

易佰科技公司收入确认会计政策及账面金额请参阅合并财务报表附注四、（三十一）、（三十二）及附注六、注释 26 所示。易佰科技公司 2020 年 1-6 月、2019 年度、2018 年度营业收入分别为 2,009,398,778.94 元、3,567,153,470.36 元、1,812,504,361.57 元。公司收入金额增幅较大且为关键业绩指标，从而存在管理层为了达到特定目标或期望而操纵收入确认时点的固有风险，因此我们将收入确认作为关键审计事项。

2. 审计应对

我们对于收入确认所实施的重要审计程序包括：

(1) 了解和评价管理层与收入确认相关的关键内部控制的设计，并测试关键控制措施的运行有效性；

(2) 选取样本检查销售订单，并对其中约定的资金支付、交货事项等关键条款进行分析，评价公司的收入确认时点是否符合企业会计准则的要求；

(3) 对本年记录的收入交易选取样本，检查交易过程中的相关单据，包括销售平台对账单、出库单、物流记录、资金收款凭证等，确认交易是否真实；

(4) 按产品类型进行分析性复核，就客户构成、销售单价和毛利率与历史数据、同行业数据、公开市场信息进行比对，识别异常的客户与交易；

(5) 对主要第三方平台店铺实施积极式函证程序，询证本期发生的销售金额及往来款项余额，确认业务收入的真实性、完整性；

(6) 就资产负债表日前后记录的收入交易，选取样本，检查出库单及其他支持性文件，评价收入是否被记录于恰当的会计期间；

(7) 利用本所内部IT专家的工作，对易佰科技公司信息系统予以专项核查，包括公司层面管理控制核查、IT信息系统一般控制核查、IT系统应用控制核查、业务数据分析测试。

基于已执行的审计工作，我们认为收入确认符合易佰科技公司的会计政策。

四、管理层和治理层对财务报表的责任

易佰科技公司管理层负责按照企业会计准则的规定编制财务报表，使其实现公允反映，并设计、执行和维护必要的内部控制，以使财务报表不存在由于舞弊或错误导致的重大错报。

在编制财务报表时，易佰科技公司管理层负责评估易佰科技公司的持续经营能力，披露与持续经营相关的事项（如适用），并运用持续经营假设，除非管理层计划清算易佰科技公司、终止运营或别无其他现实的选择。

治理层负责监督易佰科技公司的财务报告过程。

五、注册会计师对财务报表审计的责任

我们的目标是对财务报表整体是否不存在由于舞弊或错误导致的重大错报获取合理保证，并出具包含审计意见的审计报告。合理保证是高水平的保证，但并不能保证按照审计准则执行的审计在某一重大错报存在时总能发现。错报可能由于舞弊或错误导致，如果合理预期错报单独或汇总起来可能影响财务报表使用者依据财务报表作出的经济决策，则通常认为错报是重大的。

在按照审计准则执行审计工作的过程中，我们运用职业判断，并保持职业怀疑。同时，我们也执行以下工作：

1. 识别和评估由于舞弊或错误导致的财务报表重大错报风险，设计和实施审计程序以应对这些风险，并获取充分、适当的审计证据，作为发表审计意见的基础。由于舞弊可能涉及串通、伪造、故意遗漏、虚假陈述或凌驾于内部控制之上，未能发现由于舞弊导致的重大错报的风险高于未能发现由于错误导致的重大错报的风险。

2. 了解与审计相关的内部控制，以设计恰当的审计程序，但目的并非对内部控制的有效性发表意见。

3. 评价管理层选用会计政策的恰当性和作出会计估计及相关披露的合理性。

4. 对管理层使用持续经营假设的恰当性得出结论。同时，根据获取的审计证据，就可能导致对易佰科技公司持续经营能力产生重大疑虑的事项或情况是否存在重大不确定性得出结论。如果我们得出结论认为存在重大不确定性，审计准则要求我们在审计报告中提请报告使用者注意财务报表中的相关披露；如果披露不充分，我们应当发表非无保留意见。我们的结论基于截至审计报告日可获得的信息。然而，未来的事项或情况可能导致易佰科技公司不能持续经营。

5. 评价财务报表的总体列报、结构和内容（包括披露），并评价财务报表是否公允反映相关交易和事项。

6. 就易佰科技公司中实体或业务活动的财务信息获取充分、适当的审计证据，以对财务报表发表意见。我们负责指导、监督和执行集团审计，并对审计意见承担全部责任。

我们与治理层就计划的审计范围、时间安排和重大审计发现等事项进行沟通，包括沟通我们在审计中识别出的值得关注的内部控制缺陷。

我们还就已遵守与独立性相关的职业道德要求向治理层提供声明，并与治理层沟通可能被合理认为影响我们独立性的所有关系和其他事项，以及相关的防范措施（如适用）。

从与治理层沟通过的事项中，我们确定哪些事项对本期财务报表

审计最为重要，因而构成关键审计事项。我们在审计报告中描述这些事项，除非法律法规禁止公开披露这些事项，或在极少数情形下，如果合理预期在审计报告中沟通某事项造成的负面后果超过在公众利益方面产生的益处，我们确定不应在审计报告中沟通该事项。

大华会计师事务所(特殊普通合伙)



中国注册会计师:

(项目合伙人)

邱俊洲

中国注册会计师:

覃业贵

二〇二〇年十一月四日

合并资产负债表

编制单位：深圳市易佰网络科技有限公司

(除特别注明外，金额单位均为人民币元)

资产	附注六	2020年6月30日	2019年12月31日	2018年12月31日
流动资产：				
货币资金	注释1	290,138,484.01	62,277,540.36	56,381,818.57
交易性金融资产		60,000,000.00		
衍生金融资产				
应收票据				
应收账款	注释2	200,153,990.09	204,655,102.24	108,985,313.19
应收款项融资				
预付款项	注释3	26,080,304.52	26,556,385.35	45,076,504.90
其他应收款	注释4	17,954,849.81	25,055,519.09	21,162,231.91
合同资产				
存货	注释5	384,437,252.58	533,473,417.22	372,897,390.04
持有待售资产				
一年内到期的非流动资产				
其他流动资产	注释6	9,082,834.28	7,996,746.63	2,924,197.91
流动资产合计		987,847,715.29	860,014,710.89	607,427,456.52
非流动资产：				
可供出售金融资产				
持有至到期投资				
债权投资				
其他债权投资				
长期应收款				
长期股权投资				
其他权益工具投资				
其他非流动金融资产	注释7	9,774,078.05		
投资性房地产				
固定资产	注释8	12,185,718.12	7,768,208.10	4,531,312.81
在建工程				
生产性生物资产				
油气资产				
无形资产	注释9	1,679,884.09	1,834,284.18	1,393,917.62
开发支出				
商誉				
长期待摊费用	注释10	6,135,500.98	6,197,057.78	2,792,673.78
递延所得税资产	注释11	40,857,973.34	47,137,982.07	5,362,274.23
其他非流动资产		1,000,000.00	12,500.00	
非流动资产合计		71,633,154.58	62,950,032.13	14,080,178.44
资产总计		1,059,480,869.87	922,964,743.02	621,507,634.96

(后附财务报表附注为合并财务报表的组成部分)

企业法定代表人：



主管会计工作负责人：



会计机构负责人：



合并资产负债表（续）

编制单位：深圳市易佰网络科技有限公司

（除特别注明外，金额单位均为人民币元）

负债和所有者权益	附注六	2020年6月30日	2019年12月31日	2018年12月31日
流动负债：				
短期借款	注释11	45,107,679.14	98,671,169.04	77,472,934.00
交易性金融负债				
衍生金融负债				
应付票据				
应付账款	注释13	161,428,705.77	136,311,419.44	145,963,391.91
预收款项	注释14		6,515,256.58	16,486,437.87
合同负债	注释15	8,478,850.34		
应付职工薪酬	注释16	37,147,962.11	27,532,116.77	17,730,876.59
应交税费	注释17	84,726,346.87	54,576,077.25	35,955,092.51
其他应付款	注释18	57,658,934.31	121,450,712.90	125,090,223.79
持有待售负债				
一年内到期的非流动负债				
其他流动负债				
流动负债合计		394,548,478.54	445,056,751.98	418,698,956.67
非流动负债：				
长期借款	注释19	11,301,962.71	2,862,900.42	
应付债券				
其中：优先股				
其中：永续债				
长期应付款				
长期应付职工薪酬				
预计负债	注释20	29,155,535.43	27,110,568.70	8,628,561.98
递延收益				
递延所得税负债				
其他非流动负债	注释21			60,000,000.00
非流动负债合计		40,457,498.14	29,973,469.12	68,628,561.98
负债合计		435,005,976.68	475,030,221.10	487,327,518.65
所有者权益：				
实收资本	注释22	12,826,689.00	12,826,689.00	9,100,000.00
其他权益工具				
其中：优先股				
其中：永续债				
资本公积	注释23	210,045,454.79	210,045,454.79	
减：库存股				
其他综合收益	注释24	10,868,698.01	6,330,439.34	2,850,933.09
专项储备				
盈余公积	注释25	405,083.11	405,083.11	405,083.11
未分配利润	注释26	390,328,968.28	218,326,855.68	121,824,100.11
归属于母公司所有者权益合计		624,474,893.19	447,934,521.92	134,180,116.31
少数股东权益				
所有者权益合计		624,474,893.19	447,934,521.92	134,180,116.31
负债和所有者权益总计		1,059,480,869.87	922,964,743.02	621,507,634.96

（后附财务报表附注为合并财务报表的组成部分）

企业法定代表人：

主管会计工作负责人：

会计机构负责人：


合并利润表

编制单位：深圳市易佰网络科技有限公司

(除特别注明外，金额单位均为人民币元)

项目	附注六	2020年1-6月	2019年度	2018年度
一、营业总收入	注释27	2,009,398,778.94	3,567,153,470.36	1,812,504,361.57
减：营业成本	注释27	750,957,505.79	1,440,425,968.68	724,956,248.54
税金及附加		48,546.40	90,502.29	2,884.10
销售费用	注释28	904,073,865.45	1,626,557,346.79	825,714,101.17
管理费用	注释29	71,895,088.08	253,474,720.04	59,065,694.08
研发费用	注释30	24,052,196.42	63,982,917.94	38,870,913.62
财务费用	注释31	23,419,786.07	55,267,672.80	47,860,169.79
其中：利息费用		2,833,971.48	12,390,767.93	10,934,062.83
利息收入		345,069.89	125,068.84	47,439.07
加：其他收益	注释32	182,613.16	250,382.74	61,029.57
投资收益		-261,587.92	35,929.41	
其中：对联营企业和合营企业的投资收益				
净敞口套期收益（损失以“-”号填列）				
公允价值变动收益（损失以“-”号填列）	注释33	-1,780,498.32		
信用减值损失（损失以“-”号填列）	注释34	-3,889,205.92	-12,719,038.49	
资产减值损失（损失以“-”号填列）	注释35	-19,840,161.20	-25,020,923.26	-13,079,981.49
资产处置收益（损失以“-”号填列）				
二、营业利润		<u>209,362,950.53</u>	<u>89,900,692.22</u>	<u>103,015,398.35</u>
加：营业外收入	注释36	469,138.64	4,174,669.99	1,133,621.57
减：营业外支出	注释37	2,027,817.42	1,856,187.56	994,405.12
三、利润总额		<u>207,804,271.75</u>	<u>92,219,174.65</u>	<u>103,154,614.80</u>
减：所得税费用	注释38	35,802,159.15	-4,283,580.92	12,970,406.34
四、净利润		<u>172,002,112.60</u>	<u>96,502,755.57</u>	<u>90,184,208.46</u>
（一）按经营持续性分类				
持续经营净利润		172,002,112.60	96,502,755.57	90,184,208.46
终止经营净利润				
（二）按所有权归属分类				
归属于母公司所有者的净利润		172,002,112.60	96,502,755.57	90,184,208.46
少数股东损益				
五、其他综合收益的税后净额		<u>4,538,258.67</u>	<u>3,479,506.25</u>	<u>4,077,242.37</u>
归属于母公司所有者的其他综合收益的税后净额		4,538,258.67	3,479,506.25	4,077,242.37
（一）不能重分类进损益的其他综合收益				
（二）将重分类进损益的其他综合收益		4,538,258.67	3,479,506.25	4,077,242.37
1. 外币财务报表折算差额		4,538,258.67	3,479,506.25	4,077,242.37
归属于少数股东的其他综合收益的税后净额				
六、综合收益总额		<u>176,540,371.27</u>	<u>99,982,261.82</u>	<u>94,261,450.83</u>
归属于母公司所有者的综合收益总额		176,540,371.27	99,982,261.82	94,261,450.83
归属于少数股东的综合收益总额				
（后附财务报表附注为合并财务报表的组成部分）				

企业法定代表人：



主管会计工作负责人



会计机构负责人：



合并现金流量表

编制单位：深圳市易尚网络科技有限公司

(除特别注明外，金额单位均为人民币元)

项目	附注六	2020年1-6月	2019年度	2018年度
一、经营活动产生的现金流量：				
销售商品、提供劳务收到的现金		2,014,846,559.27	3,467,789,329.32	1,764,090,730.67
收到的税费返还		21,321,656.53	28,032,477.20	11,330,749.60
收到其他与经营活动有关的现金	注释39	2,928,759.39	3,778,895.14	925,707.87
经营活动现金流入小计		2,039,096,975.19	3,499,600,701.66	1,776,347,188.14
购买商品、接受劳务支付的现金		599,047,077.66	1,650,264,692.19	945,237,287.94
支付给职工以及为职工支付的现金		102,851,341.24	236,315,841.13	131,079,220.67
支付的各项税费		110,732.09	19,856,530.71	5,213,834.54
支付其他与经营活动有关的现金	注释39	922,067,797.59	1,623,684,300.91	815,540,954.78
经营活动现金流出小计		1,624,076,948.58	3,530,121,364.94	1,897,071,297.93
经营活动产生的现金流量净额		415,020,026.61	-30,520,663.28	-120,724,109.79
二、投资活动产生的现金流量：				
收回投资所收到的现金				
取得投资收益收到的现金		407,921.84		
处置固定资产、无形资产和其他长期资产收回的现金净额				
处置子公司及其他营业单位收到的现金净额				
收到其他与投资活动有关的现金	注释39	16,722.66	202,170.77	
投资活动现金流入小计		424,644.50	202,170.77	
购建固定资产、无形资产和其他长期资产支付的现金		7,057,822.38	11,201,613.44	6,053,970.43
投资支付的现金		61,000,000.00		
取得子公司及其他营业单位支付的现金净额				
支付其他与投资活动有关的现金	注释39			
投资活动现金流出小计		68,057,822.38	11,201,613.44	6,053,970.43
投资活动产生的现金流量净额		-67,633,177.88	-10,999,442.67	-6,053,970.43
三、筹资活动产生的现金流量：				
吸收投资收到的现金			45,859,100.00	9,000,000.00
其中：子公司吸收少数股东投资收到的现金				
取得借款收到的现金		36,560,277.90	432,123,132.34	235,105,555.84
收到其他与筹资活动有关的现金	注释39	63,407,772.00	133,388,473.53	115,703,337.75
筹资活动现金流入小计		99,968,049.90	611,370,705.87	359,808,893.59
偿还债务支付的现金		80,798,861.81	409,700,072.52	170,983,682.33
分配股利、利润或偿付利息支付的现金		2,999,476.80	5,488,093.81	4,786,972.99
其中：子公司支付给少数股东的股利、利润				
支付其他与筹资活动有关的现金	注释39	137,078,580.76	146,508,578.13	29,495,591.72
筹资活动现金流出小计		220,876,919.37	561,696,744.46	205,266,247.04
筹资活动产生的现金流量净额		-120,908,869.47	49,673,961.41	154,542,646.55
四、汇率变动对现金及现金等价物的影响		471,290.90	764,321.43	652,739.54
五、现金及现金等价物净增加额		226,949,270.17	8,918,176.89	28,417,305.87
加：年初现金及现金等价物余额		59,287,516.64	50,369,339.75	21,952,033.88
六、期末现金及现金等价物余额		286,236,786.81	59,287,516.64	50,369,339.75

(后附财务报表附注为合并财务报表的组成部分)

企业法定代表人：



主管会计工作负责人：



会计机构负责人：



合并所有者权益变动表

(除特别注明外, 金额单位均为人民币元)

2020年1-6月

附注六

项目	归属于母公司所有者权益						少数股东权益	所有者权益合计	
	实收资本	其他权益工具	资本公积	减: 库存股	其他综合收益	专项储备			盈余公积
一、上年年末余额	12,826,689.00		210,045,454.79		6,330,439.34		405,083.11	218,326,855.68	447,934,521.92
加: 会计政策变更									
前期差错更正									
同一控制下企业合并									
其他									
二、本年期初余额	12,826,689.00		210,045,454.79		6,330,439.34		405,083.11	218,326,855.68	447,934,521.92
三、本年增减变动金额					4,538,258.67			172,002,112.60	176,540,371.27
(一) 综合收益总额					4,538,258.67			172,002,112.60	176,540,371.27
(二) 所有者投入和减少资本									
1. 所有者投入的资本									
2. 其他权益工具持有者投入资本									
3. 股份支付计入所有者权益的金额									
4. 其他									
(三) 利润分配									
1. 提取盈余公积									
2. 对所有者的分配									
3. 其他									
(四) 所有者权益内部结转									
1. 资本公积转增股本									
2. 盈余公积转增股本									
3. 盈余公积弥补亏损									
4. 设定受益计划变动额结转留存收益									
5. 其他									
(五) 专项储备									
1. 本期提取									
2. 本期使用									
(六) 其他									
四、本年年末余额	12,826,689.00		210,045,454.79		10,868,698.01		405,083.11	390,328,968.28	624,474,893.19

(后附财务报表附注为合并财务报表的组成部分)

企业法定代表人:





主管会计工作负责人:



会计机构负责人:

合并所有者权益变动表

(除特别注明外, 金额单位均为人民币元)

项目	2019年度									
	实收资本	其他权益工具	资本公积	减: 库存股	其他综合收益	专项储备	盈余公积	未分配利润	少数股东权益	所有者权益合计
一、上年年末余额	9,100,000.00				2,850,933.09		405,083.11	121,824,100.11		134,180,116.31
加: 会计政策变更	9,100,000.00									
前期差错更正										
同一控制下企业合并										
其他										
二、本年年初余额	9,100,000.00				2,850,933.09		405,083.11	121,824,100.11		134,180,116.31
三、本年增减变动金额	3,726,689.00		210,045,454.79		3,479,506.25			96,502,755.57		313,754,405.61
(一) 综合收益总额					3,479,506.25			96,502,755.57		99,982,261.82
(二) 所有者投入和减少资本	3,726,689.00		210,045,454.79							213,772,143.79
1. 所有者投入的资本	3,726,689.00		102,132,411.00							105,859,100.00
2. 其他权益工具持有者投入资本										
3. 股份支付计入所有者权益的金额			107,913,043.79							107,913,043.79
4. 其他										
(三) 利润分配										
1. 提取盈余公积										
2. 对所有者分配的分配										
3. 其他										
(四) 所有者权益内部结转										
1. 资本公积转增股本										
2. 盈余公积转增股本										
3. 盈余公积弥补亏损										
4. 设定受益计划变动额结转留存收益										
5. 其他										
(五) 专项储备										
1. 本期提取										
2. 本期使用										
(六) 其他										
四、本年年末余额	12,826,689.00		210,045,454.79		6,330,439.34		405,083.11	218,326,855.68		447,934,521.92

(后附财务报表附注为合并财务报表的组成部分)

企业法定代表人:



主管会计工作负责人:




会计机构负责人:





合并所有者权益变动表

(除特别注明外, 金额单位均为人民币元)

项目	2018年度									
	归属于母公司所有者权益									
	实收资本	其他权益工具	资本公积	减: 库存股	其他综合收益	专项储备	盈余公积	未分配利润	少数股东权益	所有者权益合计
一、上年年末余额	100,000.00				-1,226,309.28			32,044,974.76		30,918,665.48
加: 会计政策变更										
前期差错更正										
同一控制下企业合并										
其他										
二、本年初余额	100,000.00				-1,226,309.28			32,044,974.76		30,918,665.48
三、本年增减变动金额	9,000,000.00				4,077,242.37		405,083.11	89,779,125.35		103,261,450.83
(一) 综合收益总额					4,077,242.37			90,184,208.46		94,261,450.83
(二) 所有者投入和减少资本	9,000,000.00									9,000,000.00
1. 所有者投入的资本	9,000,000.00									9,000,000.00
2. 其他权益工具持有者投入资本										
3. 股份支付计入所有者权益的金额										
4. 其他										
(三) 利润分配								-405,083.11		-405,083.11
1. 提取盈余公积							405,083.11			405,083.11
2. 对所有者的分配								-405,083.11		-405,083.11
3. 其他										
(四) 所有者权益内部结转										
1. 资本公积转增股本										
2. 盈余公积转增股本										
3. 盈余公积弥补亏损										
4. 设定受益计划变动额结转留存收益										
5. 其他										
(五) 专项储备										
1. 本期提取										
2. 本期使用										
(六) 其他										
四、本年年末余额	9,100,000.00				2,850,933.09		405,083.11	121,824,100.11		134,180,116.31



编制单位: 深圳市易生网络科技有限公司
 陈注六
 主管会计工作负责人: 
 企业法定代表人: 

主管会计工作负责人: 
 会计机构负责人: 

(后附财务报表附注为合并财务报表的重要组成部分)

母公司资产负债表

编制单位：深圳市易佰网络科技有限公司

(除特别注明外，金额单位均为人民币元)

资产	附注十六	2020年6月30日	2019年12月31日	2018年12月31日
流动资产：				
货币资金		12,303,654.22	4,456,944.16	4,631,081.60
交易性金融资产		60,000,000.00		
衍生金融资产				
应收票据				
应收账款	注释1		144,536,080.06	107,803,463.00
应收款项融资				
预付款项		13,332,537.75	9,156,474.71	12,454,928.71
其他应收款	注释2	251,504,121.49	258,738,656.40	114,665,905.57
存货		5,219,361.89	5,243,256.35	6,363,431.38
合同资产				
持有待售资产				
一年内到期的非流动资产				
其他流动资产		8,888,513.73	7,969,728.56	2,924,197.91
流动资产合计		351,248,189.08	430,101,140.24	248,843,008.17
非流动资产：				
可供出售金融资产				
持有至到期投资				
债权投资				
其他债权投资				
长期应收款				
长期股权投资				
投资性房地产				
固定资产		10,007,042.26	5,433,589.90	3,335,327.50
在建工程				
生产性生物资产				
油气资产				
无形资产		1,679,884.09	1,834,284.18	1,393,917.62
开发支出				
商誉				
长期待摊费用		5,943,332.48	5,973,204.01	2,499,036.71
递延所得税资产		22,452,275.95	27,124,660.30	168,258.08
其他非流动资产			12,500.00	
非流动资产合计		40,082,534.78	40,378,238.39	7,396,539.91
资产总计		391,330,723.86	470,479,378.63	256,239,548.08

(后附财务报表附注为合并财务报表的组成部分)

企业法定代表人：



主管会计工作负责人：



会计机构负责人：



母公司资产负债表（续）

编制单位：深圳市易佰网络科技有限公司

（除特别注明外，金额单位均为人民币元）

负债和所有者权益	附注十六	2020年6月30日	2019年12月31日	2018年12月31日
流动负债：				
短期借款		27,055,128.15	78,514,013.73	37,550,000.00
交易性金融负债				
衍生金融负债				
应付票据				
应付账款		28,793,725.36	5,250,230.59	13,978,443.51
预收款项				
合同负债		7,758.14		
应付职工薪酬		30,584,653.15	15,143,377.44	10,850,778.63
应交税费		356,231.72	446,487.67	911,079.91
其他应付款		110,195,388.23	190,583,701.73	119,798,414.96
持有待售负债				
一年内到期的非流动负债				
其他流动负债				
流动负债合计		196,992,884.75	289,937,811.16	183,088,717.01
非流动负债：				
长期借款		2,670,000.00	2,850,000.00	
应付债券				
其中：优先股				
其中：永续债				
长期应付款				
长期应付职工薪酬				
预计负债				
递延收益				
递延所得税负债				
其他非流动负债				60,000,000.00
非流动负债合计		2,670,000.00	2,850,000.00	60,000,000.00
负债合计		199,662,884.75	292,787,811.16	243,088,717.01
所有者权益：				
实收资本		12,826,689.00	12,826,689.00	9,100,000.00
其他权益工具				
其中：优先股				
其中：永续债				
资本公积		210,045,454.79	210,045,454.79	
减：库存股				
其他综合收益				
专项储备				
盈余公积		405,083.11	405,083.11	405,083.11
未分配利润		-31,609,387.79	-45,585,659.43	3,645,747.96
所有者权益合计		191,667,839.11	177,691,567.47	13,150,831.07
负债和所有者权益总计		391,330,723.86	470,479,378.63	256,239,548.08

（后附财务报表附注为合并财务报表的组成部分）

企业法定代表人：



主管会计工作负责人：



会计机构负责人：



母公司利润表



编制单位：深圳市易尚网络科技有限公司

(除特别注明外，金额单位均为人民币元) 单位均为人民币元)

项目	附注十六	2020年1-6月	2019年度	2018年度
一、营业收入	注释3	286,421,685.83	501,399,178.61	248,735,659.05
减：营业成本	注释3	76,252,093.23	226,140,157.57	107,511,340.44
税金及附加		48,434.40	88,445.70	2,884.10
销售费用		128,830,634.78	106,464,333.30	54,897,069.92
管理费用		46,890,822.58	189,358,550.28	34,157,149.20
研发费用		13,576,783.45	48,338,445.46	32,605,673.25
财务费用		1,527,699.41	7,154,541.44	11,314,000.16
其中：利息费用		2,449,170.38	5,361,500.47	7,396,804.58
利息收入		114,367.84	87,962.06	42,582.60
加：其他收益		164,327.79	233,868.44	61,029.57
投资收益		407,921.84		
其中：对联营企业和合营企业的投资收益				
净敞口套期收益（损失以“-”号填列）				
公允价值变动收益（损失以“-”号填列）				
信用减值损失（损失以“-”号填列）		1,835.82	-244,338.14	
资产减值损失（损失以“-”号填列）		-195,713.07	-52,705.10	-656,171.86
资产处置收益				
二、营业利润		19,673,590.36	-76,208,469.94	7,652,399.69
加：营业外收入		216.01	20,814.19	64,494.75
减：营业外支出		1,025,150.38	153.86	11,103.67
三、利润总额		18,648,655.99	-76,187,809.61	7,705,790.77
减：所得税费用		4,672,384.35	-26,956,402.22	520,918.94
四、净利润		13,976,271.64	-49,231,407.39	7,184,871.83
（一）持续经营净利润		13,976,271.64	-49,231,407.39	7,184,871.83
（二）终止经营净利润				
五、其他综合收益的税后净额				
六、综合收益总额		13,976,271.64	-49,231,407.39	7,184,871.83

(后附财务报表附注为合并财务报表的组成部分)

企业法定代表人：

主管会计工作负责人：




会计机构负责人：




母公司现金流量表

编制单位：深圳市易佰网络科技有限公司

(除特别注明外，金额单位均为人民币元) (单位均为人民币元)

项目	附注十六	2020年1-6月	2019年度	2018年度
一、经营活动产生的现金流量：				
销售商品、提供劳务收到的现金		430,976,527.83	464,706,272.64	194,786,082.54
收到的税费返还		21,321,656.53	28,032,477.20	11,330,749.60
收到其他与经营活动有关的现金		1,961,222.01	371,060.68	159,957.85
经营活动现金流入小计		454,259,406.37	493,109,810.52	206,276,789.99
购买商品、接受劳务支付的现金		72,564,243.36	262,227,012.72	136,291,984.44
支付给职工以及为职工支付的现金		77,585,416.08	185,692,723.21	86,410,066.38
支付的各项税费		48,434.40	756,970.08	2,884.10
支付其他与经营活动有关的现金		97,106,608.92	42,704,026.73	33,612,980.39
经营活动现金流出小计		247,304,702.76	491,380,732.74	256,317,915.31
经营活动产生的现金流量净额		206,954,703.61	1,729,077.78	-50,041,125.32
二、投资活动产生的现金流量：				
收回投资所收到的现金				
取得投资收益收到的现金		407,921.84		
处置固定资产、无形资产和其他长期资产收回的现金净额				
处置子公司及其他营业单位收到的现金净额				
收到其他与投资活动有关的现金				
投资活动现金流入小计		407,921.84		
购建固定资产、无形资产和其他长期资产支付的现金		6,854,822.38	9,649,159.22	4,805,786.43
投资支付的现金		60,000,000.00		
取得子公司及其他营业单位支付的现金净额				
支付其他与投资活动有关的现金				
投资活动现金流出小计		66,854,822.38	9,649,159.22	4,805,786.43
投资活动产生的现金流量净额		-66,446,900.54	-9,649,159.22	-4,805,786.43
三、筹资活动产生的现金流量：				
吸收投资收到的现金			45,859,100.00	9,000,000.00
取得借款收到的现金		3,000,000.00	269,330,000.00	83,600,000.00
收到其他与筹资活动有关的现金		50,699,839.18	65,754,805.94	116,455,547.98
筹资活动现金流入小计		53,699,839.18	380,943,905.94	209,055,547.98
偿还债务支付的现金		53,780,000.00	226,430,000.00	51,050,000.00
分配股利、利润或偿付利息支付的现金		2,256,810.45	1,854,461.67	1,406,615.13
支付其他与筹资活动有关的现金		130,324,121.74	144,413,500.27	99,444,153.37
筹资活动现金流出小计		186,360,932.19	372,697,961.94	151,900,768.50
筹资活动产生的现金流量净额		-132,661,093.01	8,245,944.00	57,154,779.48
四、汇率变动对现金及现金等价物的影响				
五、现金及现金等价物净增加额				
		7,846,710.06	325,862.56	2,307,867.73
加：年初现金及现金等价物余额		3,956,944.16	3,631,081.60	1,323,213.87
六、期末现金及现金等价物余额		11,803,654.22	3,956,944.16	3,631,081.60

(后附财务报表附注为合并财务报表的组成部分)

企业法定代表人：



主管会计工作负责人：



会计机构负责人：



母公司所有者权益变动表

(除特别注明外, 金额单位均为人民币元)

项目	2020年1-6月								
	实收资本	其他权益工具	资本公积	减: 库存股	其他综合收益	专项储备	盈余公积	未分配利润	所有者权益合计
一、上年年末余额	12,826,689.00		210,045,454.79				405,083.11	-45,585,659.43	177,691,567.47
加: 会计政策变更									
前期差错更正									
其他									
二、本年年初余额	12,826,689.00		210,045,454.79				405,083.11	-45,585,659.43	177,691,567.47
三、本年增减变动金额								13,976,271.64	13,976,271.64
(一) 综合收益总额								13,976,271.64	13,976,271.64
(二) 所有者投入和减少资本									
1. 所有者投入的资本									
2. 其他权益工具持有者投入资本									
3. 股份支付计入股东权益的金额									
4. 其他									
(三) 利润分配									
1. 提取盈余公积									
2. 对所有者的分配									
3. 其他									
(四) 所有者权益内部结转									
1. 资本公积转增实收资本									
2. 盈余公积转增实收资本									
3. 盈余公积弥补亏损									
4. 设定受益计划变动额结转留存收益									
5. 其他									
(五) 专项储备									
1. 本期提取									
2. 本期使用									
(六) 其他									
四、本年年末余额	12,826,689.00		210,045,454.79				405,083.11	-31,609,387.79	191,667,839.11

编制单位: 深圳市易佰网络科技有限公司

附注十六



(后附财务报表附注为合并财务报表的组成部分)

企业法定代表人:



主管会计工作负责人:



会计机构负责人:



母公司所有者权益变动表

编制单位：深圳市易佰网络科技有限公司

(除特别注明外，金额单位均为人民币元)


附注十六	2019年度								
	实收资本	其他权益工具	资本公积	减：库存股	其他综合收益	专项储备	盈余公积	未分配利润	所有者权益合计
一、上年年末余额	9,100,000.00						405,083.11	3,645,747.96	13,150,831.07
加：会计政策变更									
前期差错更正									
其他									
二、本年初余额	9,100,000.00						405,083.11	3,645,747.96	13,150,831.07
三、本年增减变动金额	3,726,689.00		210,045,454.79				-49,231,407.39	-49,231,407.39	164,540,736.40
(一) 综合收益总额									
(二) 所有者投入和减少资本	3,726,689.00		210,045,454.79						213,772,143.79
1. 所有者投入的资本	3,726,689.00		102,132,411.00						105,859,100.00
2. 其他权益工具持有者投入资本									
3. 股份支付计入股东权益的金额									
4. 其他			107,913,043.79						107,913,043.79
(三) 利润分配									
1. 提取盈余公积									
2. 对所有者的分配									
3. 其他									
(四) 所有者权益内部结转									
1. 资本公积转增实收资本									
2. 盈余公积转增实收资本									
3. 盈余公积弥补亏损									
4. 设定受益计划变动额结转留存收益									
5. 其他									
(五) 专项储备									
1. 本期提取									
2. 本期使用									
(六) 其他									
四、本期末余额	12,826,689.00		210,045,454.79				405,083.11	-45,585,659.43	177,691,567.47

(后附财务报表附注为合并财务报表的组成部分)

企业法定代表人：



主管会计工作负责人：



会计机构负责人：



母公司所有者权益变动表

(除特别注明外, 金额单位均为人民币元)

项目	2018年度								
	实收资本	其他权益工具	资本公积	减: 库存股	其他综合收益	专项储备	盈余公积	未分配利润	所有者权益合计
一、上年年末余额	100,000.00							-3,134,040.76	-3,034,040.76
加: 会计政策变更									
前期差错更正									
其他									
二、本年期初余额	100,000.00							-3,134,040.76	-3,034,040.76
三、本年增减变动金额	9,000,000.00						405,083.11	6,779,788.72	16,184,871.83
(一) 综合收益总额								7,184,871.83	7,184,871.83
(二) 所有者投入和减少资本	9,000,000.00								9,000,000.00
1. 所有者投入的资本	9,000,000.00								9,000,000.00
2. 其他权益工具持有者投入资本									
3. 股份支付计入股东权益的金额									
4. 其他									
(三) 利润分配								-405,083.11	-405,083.11
1. 提取盈余公积								-405,083.11	-405,083.11
2. 对所有者分配的分配									
3. 其他									
(四) 所有者权益内部结转									
1. 资本公积转增实收资本									
2. 盈余公积转增实收资本									
3. 盈余公积弥补亏损									
4. 设定受益计划变动额结转留存收益									
5. 其他									
(五) 专项储备									
1. 本期提取									
2. 本期使用									
(六) 其他									
四、本年年末余额	9,100,000.00						405,083.11	3,645,747.96	13,150,831.07

(后附财务报表附注为合并财务报表的组成部分)

企业法定代表人:



主管会计工作负责人:



会计机构负责人:



深圳市易佰网络科技有限公司
截至 2020 年 6 月 30 日止及前二个年度
财务报表附注

一、公司基本情况

(一)历史沿革、注册地、组织形式和总部地址

1、深圳市易佰网络科技有限公司（以下简称“公司”或“本公司”或“易佰网络”）前身为深圳市易佰贸易有限公司，系由胡范金、庄俊超于 2011 年 10 月共同出资组建。组建时注册资本共人民币 10 万元，其中：胡范金出资 6 万元、占注册资本的 60%，庄俊超出资 4 万元、占注册资本的 40%，根据深圳市政务信息资源共享电子监督系统比对结果信息单，庄俊超、胡范金已于 2011 年 9 月 29 日履行了出资义务，其中胡范金实缴出资 6 万元，庄俊超实缴出资 4 万元。公司于 2011 年 10 月 20 日领取了深圳市市场监督管理局核发注册号 440307105772339《企业法人营业执照》。

易佰网络设立时的股东出资情况如下：

单位：万元

序号	股东名称	认缴		实缴		出资方式
		出资额	比例	出资额	比例	
1	胡范金	6.00	60.00%	6.00	60.00%	货币
2	庄俊超	4.00	40.00%	4.00	40.00%	货币
	合计	10.00	100.00%	10.00	100.00%	

2、2016 年 1 月，经深圳市易佰贸易有限公司股东会决议，公司名称变更为“深圳市易佰网络科技有限公司”，即易佰网络。

3、2017 年 8 月 16 日，易佰网络股东会决议将易佰网络注册资本由 10 万元增至 200 万元，其中胡范金认缴出资 120 万元，庄俊超认缴出资 80 万元。

2017 年 8 月 28 日，易佰网络就上述增资办理了工商变更登记。本次增资完成后，易佰网络股权结构如下：

单位：万元

序号	股东名称	认缴		实缴		出资方式
		出资额	比例	出资额	比例	
1	胡范金	120.00	60.00%	6.00	60.00%	货币
2	庄俊超	80.00	40.00%	4.00	40.00%	货币
合计		200.00	100.00%	10.00	100.00%	

4、2018 年 9 月 3 日，易佰网络股东会决议将易佰网络注册资本由 200 万元增至 1,000 万元，其中胡范金认缴 600 万元，庄俊超认缴 400 万元。

2018 年 9 月 5 日，易佰网络就上述增资办理了工商变更登记，易佰网络注册资本变更为 1,000 万元。本次增资完成后，易佰网络股权结构如下：

单位：万元

序号	股东名称	认缴		实缴		出资方式
		出资额	比例	出资额	比例	
1	胡范金	600.00	60.00%	6.00	60.00%	货币
2	庄俊超	400.00	40.00%	4.00	40.00%	货币
合计		1,000.00	100.00%	10.00	100.00%	

5、2018 年 9 月 5 日，易佰网络股东会同意：胡范金将其持有易佰网络 36.72728%（对应注册资本 367.2728 万元，其中实缴 6 万元）以 6 万元的价格转让给福鼎市芒励多股权投资合伙企业（有限合伙）（以下简称“福鼎芒励多”），将其持有易佰网络 17.81817%的股权（对应注册资本 178.1817 万元，均未实缴）以 1 元的价格转让给南平佰乐星辰股权投资合伙企业（有限合伙）（以下简称“佰乐星辰”），将其持有易佰网络 5.45455%的股权（对应注册资本 54.5455 万元，均未实缴）以 1 元的价格转让给武夷山聚彩熠辉股权投资合伙企业（有限合伙）（以下简称“聚彩熠辉”）；庄俊超将其持有易佰网络 24.48485%的股权（对应注册资本 244.8485 万元，其中已实缴 4 万元）以 4 万元的价格转让给福鼎市超速度投资合伙企业（有限合伙）（以下简称“福鼎超速度”），将其持有易佰网络 11.87878%的股权（对应注册资本 118.7878 万元，均未实缴）以 1 元的价格转让给南平佰龄股权投资合伙企业（有限合伙）（以下简称“南平佰龄”），将其持有易佰网络 3.63637%的股权（对应注册资本 36.3637 万元，均未实缴）以 1 元的价格转让给南靖志千里股权投资合伙企业（有限合伙）（以下简称“南靖志千里”）；其他股东放弃优先购买权。

2018 年 9 月 5 日，胡范金、庄俊超分别与上述股权受让方签署《股权转让协议书》。

2019 年 1 月 28 日，易佰网络就上述股权转让办理了工商变更登记，本次股权转让完成后，易佰网络股权结构如下：

单位：万元

序号	股东名称	认缴		实缴		出资方式
		出资额	比例	出资额	比例	
1	福鼎芒励多	367.27	36.73%	367.27	36.73%	货币
2	福鼎超速度	244.85	24.48%	244.85	24.48%	货币
3	佰乐星辰	178.18	17.82%	178.18	17.82%	货币
4	南平佰龄	118.79	11.88%	118.79	11.88%	货币
5	聚彩熠辉	54.55	5.45%	54.55	5.45%	货币
6	南靖志千里	36.36	3.64%	36.36	3.64%	货币
合计		1,000.00	100.00%	1,000.00	100.00%	

6、2019 年 1 月 29 日，易佰网络股东会决议将注册资本由 1,000 万元增至 1,111.1111 万元，新增 111.1111 万元注册资本由员工持股平台易创辉煌以 995.91 万元的价格认缴。

2019 年 1 月 29 日，易佰网络就上述增资办理了工商变更登记。本次增资完成后，易佰网络注册资本变更为 1,111.1111 万元，易佰网络股权结构如下：

序号	股东名称	出资金额（万元）	出资比例（%）
1	福鼎芒励多	367.2728	33.0545
2	福鼎超速度	244.8485	22.0364
3	佰乐星辰	178.1817	16.0364
4	南平佰龄	118.7878	10.6909
5	易创辉煌	111.1111	10.0000
6	聚彩熠辉	54.5455	4.9091
7	南靖志千里	36.3637	3.2727
合计		1,111.1111	100.0000

7、2019 年 2 月 1 日，易佰网络股东会决议注册资本由 1,111.1111 万元增至 1,212.1221 万元，新增 101.0110 万元注册资本由繇子马利亚认缴 50.5055 万元、汇丰大通壹号认缴 22.7275 万元、汇丰大通叁号认缴 27.7780 万元。

2019 年 2 月 1 日，易佰网络就上述增资办理了工商变更登记，本次增资完成后，易佰

网络注册资本变更为 1,212.1221 万元，易佰网络股权结构如下：

序号	股东名称	出资金额（万元）	出资比例（%）
1	福鼎芒励多	367.2728	30.3000
2	福鼎超速度	244.8485	20.2000
3	佰乐星辰	178.1817	14.7000
4	南平佰龄	118.7878	9.8000
5	易创辉煌	111.1111	9.1666
6	聚彩熠辉	54.5455	4.5000
7	缙子马利亚	50.5055	4.1667
8	南靖志千里	36.3637	3.0000
9	汇丰大通叁号	27.7780	2.2917
10	汇丰大通壹号	22.7275	1.8750
	合计	1,212.1221	100.0000

8、2019 年 2 月 26 日，易佰网络股东会同意：股东佰乐星辰将其持有易佰网络 14.70% 股权（对应 178.1817 万元出资）以 8,820 万元的价格转让给罗晔；南平佰龄将其持有易佰网络 9.80% 股权（对应 118.7878 万元出资）以 5,880 万元的价格转让给罗晔；聚彩熠辉将其持有易佰网络 2.50% 股权（对应 30.3032 万元出资）以 1,500 万元的价格转让给罗晔，将其持有易佰网络 2% 股权（对应 24.2423 万元出资）以 1,200 万元的价格转让给黄立山；南靖志千里将其持有易佰网络 3% 股权（对应 36.3637 万元出资）以 1,800 万元的价格转让给李旭；其他股东同意放弃优先受让权。

2019 年 2 月 26 日，双方签署了上述股权转让的《股权转让协议书》。

2019 年 3 月 5 日，易佰网络就上述股权转让办理了工商变更登记。本次股权转让完成后，易佰网络股权结构如下：

序号	股东名称/姓名	出资金额（万元）	出资比例（%）
1	福鼎芒励多	367.2728	30.3000
2	罗晔	327.2727	27.0000
3	福鼎超速度	244.8485	20.2000
4	易创辉煌	111.1111	9.1666
5	缙子马利亚	50.5055	4.1667
6	李旭	36.3637	3.0000

序号	股东名称/姓名	出资金额（万元）	出资比例（%）
7	汇丰大通叁号	27.7780	2.2917
8	黄立山	24.2423	2.0000
9	汇丰大通壹号	22.7275	1.8750
合计		1,212.1221	100.0000

9、2019 年 3 月 26 日，汇丰大通叁号与福鼎超速度签订《股权转让协议书》，汇丰大通叁号将其持有的易佰网络 2.2917% 股权（对应 27.7780 万元出资）以 1,672.94 万元的价格转让给福鼎超速度。

2019 年 3 月 27 日，易佰网络就上述股权转让办理了工商变更登记。本次股权转让完成后，易佰网络股权结构如下：

序号	股东名称/姓名	出资金额（万元）	出资比例（%）
1	福鼎芒励多	367.2728	30.3000
2	罗晔	327.2727	27.0000
3	福鼎超速度	272.6265	22.4917
4	易创辉煌	111.1111	9.1666
5	繸子马利亚	50.5055	4.1667
6	李旭	36.3637	3.0000
7	黄立山	24.2423	2.0000
8	汇丰大通壹号	22.7275	1.8750
合计		1,212.1221	100.0000

10、2018 年 12 月 12 日，易佰网络、胡范金、庄俊超与福鼎芒励多、福鼎超速度、伯乐星辰、南平佰龄、聚彩熠辉、南靖志千里、易创辉煌、繸子马利亚、汇丰大通壹号、汇丰大通叁号及江苏中韩晨晖朗姿股权投资基金（有限合伙）（以下简称“晨晖朗姿”）签订《深圳市易佰网络科技有限公司之投资协议》，各方同意晨晖朗姿以 5,500 万元价格认购易佰网络 705,468 元新增注册资本（按照易佰网络投前整体估值 94,500 万元计算），以取得本次交易完成后易佰网络 5.5% 股权。

2019 年 3 月 28 日，易佰网络股东会同意将注册资本由 1,212.1221 万元增至 1,282.6689 万元，新增 70.5468 万元注册资本由晨晖朗姿认缴。

2019 年 3 月 28 日，易佰网络就上述增资办理了工商变更登记，本次增资完成后，易佰

网络注册资本变更为 1,282.6689 万元，易佰网络股权结构如下：

序号	股东名称/姓名	出资金额（万元）	出资比例（%）
1	福鼎芒励多	367.2728	28.6335
2	罗晔	327.2727	25.5150
3	福鼎超速度	272.6265	21.2546
4	易创辉煌	111.1111	8.6625
5	晨晖朗姿	70.5468	5.5000
6	繆子马利亚	50.5055	3.9375
7	李旭	36.3637	2.8350
8	黄立山	24.2423	1.8900
9	汇丰大通壹号	22.7275	1.7719
	合计	1,282.6689	100.0000

11、公司股东名称变更

2019 年 07 月 18 日，股东福鼎市芒励多股权投资合伙企业（有限合伙）更名为南平延平芒励多股权投资合伙企业（有限合伙），2019 年 07 月 12 日，股东福鼎市超速度股权投资合伙企业（有限合伙）更名为南靖超然迈伦股权投资合伙企业（有限合伙），2019 年 06 月 18 日，股东福鼎市易创辉煌股权投资合伙企业（有限合伙）更名为南靖易晟辉煌股权投资合伙企业（有限合伙）。

注册地和总部地址

经过历年的增资，截至 2020 年 6 月 30 日止，本公司现持有统一社会信用代码为 914403005840583015 的营业执照，注册资本为 1,282.6689 万元，注册地址：深圳市龙岗区坂田街道大发埔社区里浦街 7 号 TOD 科技中心 1 栋 101，实际控制人胡范金。

(二)公司业务性质和主要经营活动

本公司属跨境出口电商行业，主要产品和服务为国内贸易；货物及技术进出口（法律、行政法规禁止的项目除外，法律、行政法规限制的项目须取得许可后方可经营）；国内货运代理；投资兴办实业（具体项目另行申报）；计算机软硬件的设计、技术开发与销售；网络科技设备及相关产品的设计及技术开发、技术咨询；网络技术开发、技术咨询；（不含限制项目）网络游戏、多媒体产品的系统集成的技术开发与销售；经营电子商务；供应链管理。

（法律、行政法规禁止的项目除外；法律、行政法规限制的项目须取得许可后方可经营），海运、陆路、航空国际货运代理；代理报关，许可经营项目是：网站建设、网站设计、仓储

服务。

(三)财务报表的批准报出

本财务报表业经公司董事会于 2020 年 11 月 4 日批准报出。

二、合并财务报表范围

本报告期纳入合并财务报表范围的主体共 275 户，主要包括：

子公司名称	子公司类型	级次	持股比例 (%)	表决权比例 (%)
易佰科技有限公司 (YIBAI TECHNOLOGY LIMITED)	全资子公司	1	100.00	100.00
深圳前海新佰辰科技有限公司	全资子公司	1	100.00	100.00
深圳市橙源科技有限公司	全资子公司	1	100.00	100.00
onebuy mall Inc	全资子公司	2	100.00	100.00
东莞市信速达仓储服务有限公司	全资子公司	2	100.00	100.00

其他 270 户合并主体主要店铺运营公司，未进行实际经营。

1. 报告期新纳入合并范围的主要子公司

名称	变更原因
深圳前海新佰辰科技有限公司	新设
onebuy mall Inc	新设
东莞市信速达仓储服务有限公司	新设

合并范围变更主体的具体信息详见“附注七、合并范围的变更”。

三、财务报表的编制基础

(一)财务报表的编制基础

本公司根据实际发生的交易和事项，按照财政部颁布的《企业会计准则——基本准则》和具体企业会计准则、企业会计准则应用指南、企业会计准则解释及其他相关规定(以下合称“企业会计准则”)进行确认和计量，在此基础上，结合中国证券监督管理委员会《公开发行证券的公司信息披露编报规则第 15 号——财务报告的一般规定》(2014 年修订)的规定，编制财务报表。

(二)持续经营

本公司对报告期末起 12 个月的持续经营能力进行了评价，未发现对持续经营能力产生

重大怀疑的事项或情况。因此，本财务报表系在持续经营假设的基础上编制。

四、重要会计政策、会计估计

（一）遵循企业会计准则的声明

本公司编制的财务报表符合企业会计准则的要求，真实、完整地反映了本公司 2020 年 6 月 30 日、2019 年 12 月 31 日、2018 年 12 月 31 日的财务状况、2020 年 1-6 月、2019 年度、2018 年度的经营成果和现金流量等有关信息。

（二）会计期间

自公历 1 月 1 日至 12 月 31 日为一个会计年度。本报告期为 2018 年 1 月 1 日至 2020 年 6 月 30 日。

（三）营业周期

本公司的主要业务为跨境出口电商。营业周期较短，以 12 个月作为资产和负债的流动性划分标准。

（四）记账本位币

采用人民币为记账本位币。

境外子公司以其经营所处的主要经济环境中的货币为记账本位币，编制财务报表时折算为人民币。

（五）同一控制下和非同一控制下企业合并的会计处理方法

1. 分步实现企业合并过程中的各项交易的条款、条件以及经济影响符合以下一种或多种情况，将多次交易事项作为一揽子交易进行会计处理

- （1）这些交易是同时或者在考虑了彼此影响的情况下订立的；
- （2）这些交易整体才能达成一项完整的商业结果；
- （3）一项交易的发生取决于其他至少一项交易的发生；
- （4）一项交易单独看是不经济的，但是和其他交易一并考虑时是经济的。

2. 同一控制下的企业合并

本公司在企业合并中取得的资产和负债，按照合并日在被合并方资产、负债（包括最终控制方收购被合并方而形成的商誉）在最终控制方合并财务报表中的账面价值计量。在合并中取得的净资产账面价值与支付的合并对价账面价值（或发行股份面值总额）的差额，调整

资本公积中的股本溢价，资本公积中的股本溢价不足冲减的，调整留存收益。

如果存在或有对价并需要确认预计负债或资产，该预计负债或资产金额与后续或有对价结算金额的差额，调整资本公积（资本溢价或股本溢价），资本公积不足的，调整留存收益。

对于通过多次交易最终实现企业合并的，属于一揽子交易的，将各项交易作为一项取得控制权的交易进行会计处理；不属于一揽子交易的，在取得控制权日，长期股权投资初始投资成本，与达到合并前的长期股权投资账面价值加上合并日进一步取得股份新支付对价的账面价值之和的差额，调整资本公积；资本公积不足冲减的，调整留存收益。对于合并日之前持有的股权投资，因采用权益法核算或金融工具确认和计量准则核算而确认的其他综合收益，暂不进行会计处理，直至处置该项投资时采用与被投资单位直接处置相关资产或负债相同的基础进行会计处理；因采用权益法核算而确认的被投资单位净资产中除净损益、其他综合收益和利润分配以外的所有者权益其他变动，暂不进行会计处理，直至处置该项投资时转入当期损益。

3. 非同一控制下的企业合并

购买日是指本公司实际取得对被购买方控制权的日期，即被购买方的净资产或生产经营决策的控制权转移给本公司的日期。同时满足下列条件时，本公司一般认为实现了控制权的转移：

- ①企业合并合同或协议已获本公司内部权力机构通过。
- ②企业合并事项需要经过国家有关主管部门审批的，已获得批准。
- ③已办理了必要的财产权转移手续。
- ④本公司已支付了合并价款的大部分，并且有能力、有计划支付剩余款项。
- ⑤本公司实际上已经控制了被购买方的财务和经营政策，并享有相应的利益、承担相应的风险。

本公司在购买日对作为企业合并对价付出的资产、发生或承担的负债按照公允价值计量，公允价值与其账面价值的差额，计入当期损益。

本公司对合并成本大于合并中取得的被购买方可辨认净资产公允价值份额的差额，确认为商誉；合并成本小于合并中取得的被购买方可辨认净资产公允价值份额的差额，经复核后，计入当期损益。

通过多次交换交易分步实现的非同一控制下企业合并，属于一揽子交易的，将各项交易

作为一项取得控制权的交易进行会计处理；不属于一揽子交易的，合并日之前持有的股权投资采用权益法核算的，以购买日之前所持被购买方的股权投资的账面价值与购买日新增投资成本之和，作为该项投资的初始投资成本；购买日之前持有的股权投资因采用权益法核算而确认的其他综合收益，在处置该项投资时采用与被投资单位直接处置相关资产或负债相同的基础进行会计处理。合并日之前持有的股权投资采用金融工具确认和计量准则核算的，以该股权投资在合并日的公允价值加上新增投资成本之和，作为合并日的初始投资成本。原持有股权的公允价值与账面价值之间的差额以及原计入其他综合收益的累计公允价值变动应全部转入合并日当期的投资收益。

4. 为合并发生的相关费用

为企业合并发生的审计、法律服务、评估咨询等中介费用以及其他直接相关费用，于发生时计入当期损益；为企业合并而发行权益性证券的交易费用，可直接归属于权益性交易的从权益中扣减。

（六）合并财务报表的编制方法

1. 合并范围

本公司合并财务报表的合并范围以控制为基础确定，所有子公司（包括本公司所控制的单独主体）均纳入合并财务报表。

2. 合并程序

本公司以自身和各子公司的财务报表为基础，根据其他有关资料，编制合并财务报表。本公司编制合并财务报表，将整个企业集团视为一个会计主体，依据相关企业会计准则的确认、计量和列报要求，按照统一的会计政策，反映本企业集团整体财务状况、经营成果和现金流量。

所有纳入合并财务报表合并范围的子公司所采用的会计政策、会计期间与本公司一致，如子公司采用的会计政策、会计期间与本公司不一致的，在编制合并财务报表时，按本公司的会计政策、会计期间进行必要的调整。

合并财务报表时抵销本公司与各子公司、各子公司相互之间发生的内部交易对合并资产负债表、合并利润表、合并现金流量表、合并股东权益变动表的影响。如果站在企业集团合并财务报表角度与以本公司或子公司为会计主体对同一交易的认定不同时，从企业集团的角度对该交易予以调整。

子公司所有者权益、当期净损益和当期综合收益中属于少数股东的份额分别在合并资产

负债表中所有者权益项目下、合并利润表中净利润项目下和综合收益总额项目下单独列示。子公司少数股东分担的当期亏损超过了少数股东在该子公司期初所有者权益中所享有份额而形成的余额，冲减少数股东权益。

对于同一控制下企业合并取得的子公司，以其资产、负债（包括最终控制方收购该子公司而形成的商誉）在最终控制方财务报表中的账面价值为基础对其财务报表进行调整。

对于非同一控制下企业合并取得的子公司，以购买日可辨认净资产公允价值为基础对其财务报表进行调整

（1）增加子公司或业务

在报告期内，若因同一控制下企业合并增加子公司或业务的，则调整合并资产负债表的期初数；将子公司或业务合并当期期初至报告期末的收入、费用、利润纳入合并利润表；将子公司或业务合并当期期初至报告期末的现金流量纳入合并现金流量表，同时对比较报表的相关项目进行调整，视同合并后的报告主体自最终控制方开始控制时点起一直存在。

因追加投资等原因能够对同一控制下的被投资方实施控制的，视同参与合并的各方在最终控制方开始控制时即以目前的状态存在进行调整。在取得被合并方控制权之前持有的股权投资，在取得原股权之日与合并方和被合并方同处于同一控制之日孰晚日起至合并日之间已确认有关损益、其他综合收益以及其他净资产变动，分别冲减比较报表期间的期初留存收益或当期损益。

在报告期内，若因非同一控制下企业合并增加子公司或业务的，则不调整合并资产负债表期初数；将该子公司或业务自购买日至报告期末的收入、费用、利润纳入合并利润表；该子公司或业务自购买日至报告期末的现金流量纳入合并现金流量表。

因追加投资等原因能够对非同一控制下的被投资方实施控制的，对于购买日之前持有的被购买方的股权，本公司按照该股权在购买日的公允价值进行重新计量，公允价值与其账面价值的差额计入当期投资收益。购买日之前持有的被购买方的股权涉及权益法核算下的其他综合收益以及除净损益、其他综合收益和利润分配之外的其他所有者权益变动的，与其相关的其他综合收益、其他所有者权益变动转为购买日所属当期投资收益，由于被投资方重新计量设定受益计划净负债或净资产变动而产生的其他综合收益除外。

（2）处置子公司或业务

1) 一般处理方法

在报告期内,本公司处置子公司或业务,则该子公司或业务期初至处置日的收入、费用、利润纳入合并利润表;该子公司或业务期初至处置日的现金流量纳入合并现金流量表。

因处置部分股权投资或其他原因丧失了对被投资方控制权时,对于处置后的剩余股权投资,本公司按照其在丧失控制权日的公允价值进行重新计量。处置股权取得的对价与剩余股权公允价值之和,减去按原持股比例计算应享有原有子公司自购买日或合并日开始持续计算的净资产的份额与商誉之和的差额,计入丧失控制权当期的投资收益。与原有子公司股权投资相关的其他综合收益或除净损益、其他综合收益及利润分配之外的其他所有者权益变动,在丧失控制权时转为当期投资收益,由于被投资方重新计量设定受益计划净负债或净资产变动而产生的其他综合收益除外。

2) 分步处置子公司

通过多次交易分步处置对子公司股权投资直至丧失控制权的,处置对子公司股权投资的各项交易的条款、条件以及经济影响符合以下一种或多种情况,通常表明应将多次交易事项作为一揽子交易进行会计处理:

- ① 这些交易是同时或者在考虑了彼此影响的情况下订立的;
- ② 这些交易整体才能达成一项完整的商业结果;
- ③ 一项交易的发生取决于其他至少一项交易的发生;
- ④ 一项交易单独看是不经济的,但是和其他交易一并考虑时是经济的。

处置对子公司股权投资直至丧失控制权的各项交易属于一揽子交易的,本公司将各项交易作为一项处置子公司并丧失控制权的交易进行会计处理;但是,在丧失控制权之前每一次处置价款与处置投资对应的享有该子公司净资产份额的差额,在合并财务报表中确认为其他综合收益,在丧失控制权时一并转入丧失控制权当期的损益。

处置对子公司股权投资直至丧失控制权的各项交易不属于一揽子交易的,在丧失控制权之前,按不丧失控制权的情况下部分处置对子公司的股权投资的相关政策进行会计处理;在丧失控制权时,按处置子公司一般处理方法进行会计处理。

(3) 购买子公司少数股权

本公司因购买少数股权新取得的长期股权投资与按照新增持股比例计算应享有子公司自购买日(或合并日)开始持续计算的净资产份额之间的差额,调整合并资产负债表中的资本公积中的股本溢价,资本公积中的股本溢价不足冲减的,调整留存收益。

(4) 不丧失控制权的情况下部分处置对子公司的股权投资

在不丧失控制权的情况下因部分处置对子公司的长期股权投资而取得的处置价款与处置长期股权投资相对应享有子公司自购买日或合并日开始持续计算的净资产份额之间的差额，调整合并资产负债表中的资本公积中的股本溢价，资本公积中的股本溢价不足冲减的，调整留存收益。

(七) 合营安排分类及共同经营会计处理方法

1. 合营安排的分类

本公司根据合营安排的结构、法律形式以及合营安排中约定的条款、其他相关事实和情况等因素，将合营安排分为共同经营和合营企业。

未通过单独主体达成的合营安排，划分为共同经营；通过单独主体达成的合营安排，通常划分为合营企业；但有确凿证据表明满足下列任一条件并且符合相关法律法规规定的合营安排划分为共同经营：

(1) 合营安排的法律形式表明，合营方对该安排中的相关资产和负债分别享有权利和承担义务。

(2) 合营安排的合同条款约定，合营方对该安排中的相关资产和负债分别享有权利和承担义务。

(3) 其他相关事实和情况表明，合营方对该安排中的相关资产和负债分别享有权利和承担义务，如合营方享有与合营安排相关的几乎所有产出，并且该安排中负债的清偿持续依赖于合营方的支持。

2. 共同经营会计处理方法

本公司确认共同经营中利益份额中与本公司相关的下列项目，并按照相关企业会计准则的规定进行会计处理：

- (1) 确认单独所持有的资产，以及按其份额确认共同持有的资产；
- (2) 确认单独所承担的负债，以及按其份额确认共同承担的负债；
- (3) 确认出售其享有的共同经营产出份额所产生的收入；
- (4) 按其份额确认共同经营因出售产出所产生的收入；
- (5) 确认单独所发生的费用，以及按其份额确认共同经营发生的费用。

本公司向共同经营投出或出售资产等（该资产构成业务的除外），在该资产等由共同经营出售给第三方之前，仅确认因该交易产生的损益中归属于共同经营其他参与方的部分。投出或出售的资产发生符合《企业会计准则第 8 号——资产减值》等规定的资产减值损失的，本公司全额确认该损失。

本公司自共同经营购买资产等（该资产构成业务的除外），在将该资产等出售给第三方之前，仅确认因该交易产生的损益中归属于共同经营其他参与方的部分。购入的资产发生符合《企业会计准则第 8 号——资产减值》等规定的资产减值损失的，本公司按承担的份额确认该部分损失。

本公司对共同经营不享有共同控制，如果本公司享有该共同经营相关资产且承担该共同经营相关负债的，仍按上述原则进行会计处理，否则，应当按照相关企业会计准则的规定进行会计处理。

（八） 现金及现金等价物的确定标准

在编制现金流量表时，将本公司库存现金以及可以随时用于支付的存款确认为现金。将同时具备期限短（一般从购买日起，三个月内到期）、流动性强、易于转换为已知金额的现金、价值变动风险很小四个条件的投资，确定为现金等价物。

（九） 外币业务和外币报表折算

1. 外币业务

外币业务交易在初始确认时，采用交易发生日的即期汇率作为折算汇率折合成人民币记账。

资产负债表日，外币货币性项目按资产负债表日即期汇率折算，由此产生的汇兑差额，除属于与购建符合资本化条件的资产相关的外币专门借款产生的汇兑差额按照借款费用资本化的原则处理外，均计入当期损益。以历史成本计量的外币非货币性项目，仍采用交易发生日的即期汇率折算，不改变其记账本位币金额。

以公允价值计量的外币非货币性项目，采用公允价值确定日的即期汇率折算，由此产生的汇兑差额作为公允价值变动损益计入当期损益。如属于可供出售外币非货币性项目的，形成的汇兑差额计入其他综合收益。

2. 外币财务报表的折算

资产负债表中的资产和负债项目，采用资产负债表日的即期汇率折算；所有者权益项目除“未分配利润”项目外，其他项目采用发生时的即期汇率折算。利润表中的收入和费用项目，

采用当期平均汇率折算。按照上述折算产生的外币财务报表折算差额计入其他综合收益。

处置境外经营时，将资产负债表中其他综合收益项目中列示的、与该境外经营相关的外币财务报表折算差额，自其他综合收益项目转入处置当期损益；在处置部分股权投资或其他原因导致持有境外经营权益比例降低但不丧失对境外经营控制权时，与该境外经营处置部分相关的外币报表折算差额将归属于少数股东权益，不转入当期损益。在处置境外经营为联营企业或合营企业的部分股权时，与该境外经营相关的外币报表折算差额，按处置该境外经营的比例转入处置当期损益。

（十）金融工具（适用 2018 年 12 月 31 日之前）

金融工具包括金融资产、金融负债和权益工具。

1. 金融工具的分类

本公司根据所发行金融工具的合同条款及其所反映的经济实质而非仅以法律形式，结合取得持有金融资产和承担金融负债的目的，在初始确认时将金融资产和金融负债分为不同类别：以公允价值计量且其变动计入当期损益的金融资产（或金融负债）；持有至到期投资；应收款项；可供出售金融资产；其他金融负债等。

2. 金融工具的确认依据和计量方法

（1）以公允价值计量且其变动计入当期损益的金融资产（金融负债）

以公允价值计量且其变动计入当期损益的金融资产或金融负债，包括交易性金融资产或金融负债和直接指定为以公允价值计量且其变动计入当期损益的金融资产或金融负债。

交易性金融资产或金融负债是指满足下列条件之一的金融资产或金融负债：

- 1) 取得该金融资产或金融负债的目的是为了在短期内出售、回购或赎回；
- 2) 属于进行集中管理的可辨认金融工具组合的一部分，且有客观证据表明本公司近期采用短期获利方式对该组合进行管理；
- 3) 属于衍生金融工具，但是被指定为有效套期工具的衍生工具、属于财务担保合同的衍生工具、与在活跃市场中没有报价且其公允价值不能可靠计量的权益工具投资挂钩并须通过交付该权益工具结算的衍生工具除外。

只有符合以下条件之一，金融资产或金融负债才可在初始计量时指定为以公允价值计量且其变动计入损益的金融资产或金融负债：

1) 该项指定可以消除或明显减少由于金融资产或金融负债的计量基础不同所导致的相关利得或损失在确认或计量方面不一致的情况;

2) 风险管理或投资策略的正式书面文件已载明, 该金融资产组合、该金融负债组合、或该金融资产和金融负债组合, 以公允价值为基础进行管理、评价并向关键管理人员报告;

3) 包含一项或多项嵌入衍生工具的混合工具, 除非嵌入衍生工具对混合工具的现金流量没有重大改变, 或所嵌入的衍生工具明显不应当从相关混合工具中分拆;

4) 包含需要分拆但无法在取得时或后续的资产负债表日对其进行单独计量的嵌入衍生工具的混合工具。

本公司对以公允价值计量且其变动计入当期损益的金融资产或金融负债, 在取得时以公允价值(扣除已宣告但尚未发放的现金股利或已到付息期但尚未领取的债券利息)作为初始确认金额, 相关的交易费用计入当期损益。持有期间将取得的利息或现金股利确认为投资收益, 期末将公允价值变动计入当期损益。处置时, 其公允价值与初始入账金额之间的差额确认为投资收益, 同时调整公允价值变动损益。

(2) 应收款项

应收款项是指在活跃市场中没有报价、回收金额固定或可确定的非衍生金融资产。

本公司对外销售商品或提供劳务形成的应收债权, 以及公司持有的其他企业的债权(不包括在活跃市场上有报价的债务工具), 包括应收账款、其他应收款等, 以向购货方应收的合同或协议价款作为初始确认金额; 具有融资性质的, 按其现值进行初始确认。

收回或处置时, 将取得的价款与该应收款项账面价值之间的差额计入当期损益。

(3) 持有至到期投资

持有至到期投资是指到期日固定、回收金额固定或可确定, 且本公司有明确意图和能力持有至到期的非衍生性金融资产。

本公司对持有至到期投资, 在取得时按公允价值(扣除已到付息期但尚未领取的债券利息)和相关交易费用之和作为初始确认金额。持有期间按照摊余成本和实际利率计算确认利息收入, 计入投资收益。实际利率在取得时确定, 在该预期存续期间或适用的更短期间内保持不变。处置时, 将所取得价款与该投资账面价值之间的差额计入投资收益。

如果持有至到期投资处置或重分类为其他类金融资产的金额, 相对于本公司全部持有至

到期投资在出售或重分类前的总额较大,在处置或重分类后应立即将其剩余的持有至到期投资重分类为可供出售金融资产;重分类日,该投资的账面价值与其公允价值之间的差额计入其他综合收益,在该可供出售金融资产发生减值或终止确认时转出,计入当期损益。但是,遇到下列情况可以除外:

1) 出售日或重分类日距离该项投资到期日或赎回日较近(如到期前三个月内),且市场利率变化对该项投资的公允价值没有显著影响。

2) 根据合同约定的偿付方式,企业已收回几乎所有初始本金。

3) 出售或重分类是由于企业无法控制、预期不会重复发生且难以合理预计的独立事件所引起。

(4) 可供出售金融资产

可供出售金融资产,是指初始确认时即指定为可供出售的非衍生金融资产,以及除其他金融资产类别以外的金融资产。

本公司对可供出售金融资产,在取得时按公允价值(扣除已宣告但尚未发放的现金股利或已到付息期但尚未领取的债券利息)和相关交易费用之和作为初始确认金额。持有期间将取得的利息或现金股利确认为投资收益。可供出售金融资产的公允价值变动形成的利得或损失,除减值损失和外币货币性金融资产形成的汇兑差额外,直接计入其他综合收益。处置可供出售金融资产时,将取得的价款与该金融资产账面价值之间的差额,计入投资损益;同时,将原直接计入其他综合收益的公允价值变动累计额对应处置部分的金额转出,计入投资损益。

本公司对在活跃市场中没有报价且其公允价值不能可靠计量的权益工具投资,以及与该权益工具挂钩并须通过交付该权益工具结算的衍生金融资产,按照成本计量。

(5) 其他金融负债

按其公允价值和相关交易费用之和作为初始确认金额。采用摊余成本进行后续计量。

3. 金融资产转移的确认依据和计量方法

公司发生金融资产转移时,如已将金融资产所有权上几乎所有的风险和报酬转移给转入方,则终止确认该金融资产;如保留了金融资产所有权上几乎所有的风险和报酬的,则不终止确认该金融资产。

在判断金融资产转移是否满足上述金融资产终止确认条件时,采用实质重于形式的原则。公司将金融资产转移区分为金融资产整体转移和部分转移。金融资产整体转移满足终止确认

条件的，将下列两项金额的差额计入当期损益：

(1) 所转移金融资产的账面价值；

(2) 因转移而收到的对价，与原直接计入所有者权益的公允价值变动累计额（涉及转移的金融资产为可供出售金融资产的情形）之和。

金融资产部分转移满足终止确认条件的，将所转移金融资产整体的账面价值，在终止确认部分和未终止确认部分之间，按照各自的相对公允价值进行分摊，并将下列两项金额的差额计入当期损益：

(1) 终止确认部分的账面价值；

(2) 终止确认部分的对价，与原直接计入所有者权益的公允价值变动累计额中对应终止确认部分的金额（涉及转移的金融资产为可供出售金融资产的情形）之和。

金融资产转移不满足终止确认条件的，继续确认该金融资产，所收到的对价确认为一项金融负债。

4. 金融负债终止确认条件

金融负债的现时义务全部或部分已经解除的，则终止确认该金融负债或其一部分；本公司若与债权人签定协议，以承担新金融负债方式替换现存金融负债，且新金融负债与现存金融负债的合同条款实质上不同的，则终止确认现存金融负债，并同时确认新金融负债。

对现存金融负债全部或部分合同条款作出实质性修改的，则终止确认现存金融负债或其一部分，同时将修改条款后的金融负债确认为一项新金融负债。

金融负债全部或部分终止确认时，终止确认的金融负债账面价值与支付对价（包括转出的非现金资产或承担的新金融负债）之间的差额，计入当期损益。

本公司若回购部分金融负债的，在回购日按照继续确认部分与终止确认部分的相对公允价值，将该金融负债整体的账面价值进行分配。分配给终止确认部分的账面价值与支付的对价（包括转出的非现金资产或承担的新金融负债）之间的差额，计入当期损益。

5. 金融资产和金融负债公允价值的确定方法

存在活跃市场的金融资产或金融负债，以活跃市场的报价确定其公允价值；活跃市场的报价包括易于且可定期从交易所、交易商、经纪人、行业集团、定价机构或监管机构等获得相关资产或负债的报价，且能代表在公平交易基础上实际并经常发生的市场交易。

初始取得或衍生的金融资产或承担的金融负债，以市场交易价格作为确定其公允价值的基础。

不存在活跃市场的金融资产或金融负债，采用估值技术确定其公允价值。在估值时，本公司采用在当前情况下适用并且有足够可利用数据和其他信息支持的估值技术，选择与市场参与者在相关资产或负债的交易中所考虑的资产或负债特征相一致的输入值，并尽可能优先使用相关可观察输入值。在相关可观察输入值无法取得或取得不切实可行的情况下，使用不可观察输入值。

6. 金融资产（不含应收款项）减值准备计提

资产负债表日对以公允价值计量且其变动计入当期损益的金融资产以外的金融资产的账面价值进行检查，如有客观证据表明该金融资产发生减值的，计提减值准备。

金融资产发生减值的客观证据，包括但不限于：

- (1) 发行方或债务人发生严重财务困难；
- (2) 债务人违反了合同条款，如偿付利息或本金发生违约或逾期等；
- (3) 债权人出于经济或法律等方面因素的考虑，对发生财务困难的债务人作出让步；
- (4) 债务人很可能倒闭或进行其他财务重组；
- (5) 因发行方发生重大财务困难，该金融资产无法在活跃市场继续交易；
- (6) 无法辨认一组金融资产中的某项资产的现金流量是否已经减少，但根据公开的数据对其进行总体评价后发现，该组金融资产自初始确认以来的预计未来现金流量确已减少且可计量，如该组金融资产的债务人支付能力逐步恶化，或债务人所在国家或地区失业率提高、担保物在其所在地区的价格明显下降、所处行业不景气等；
- (7) 权益工具发行方经营所处的技术、市场、经济或法律环境等发生重大不利变化，使权益工具投资人可能无法收回投资成本；
- (8) 权益工具投资的公允价值发生严重或非暂时性下跌；

金融资产的具体减值方法如下：

(1) 可供出售金融资产减值准备

本公司于资产负债表日对各项可供出售权益工具投资单独进行检查，若该权益工具投资于资产负债表日的公允价值低于其成本超过 50%（含 50%）或低于其成本持续时间超过一

年（含一年）的，则表明其发生减值；若该权益工具投资于资产负债表日的公允价值低于其成本超过 20%（含 20%）但尚未达到 50%的，本公司会综合考虑其他相关因素诸如价格波动率等，判断该权益工具投资是否发生减值。

上段所述成本按照可供出售权益工具投资的初始取得成本扣除已收回本金和已摊销金额、原已计入损益的减值损失确定；不存在活跃市场的可供出售权益工具投资的公允价值，按照类似金融资产当时市场收益率对未来现金流量折现确定的现值确定；在活跃市场有报价的可供出售权益工具投资的公允价值根据证券交易所期末收盘价确定，除非该项可供出售权益工具投资存在限售期。对于存在限售期的可供出售权益工具投资，按照证券交易所期末收盘价扣除市场参与者因承担指定期间内无法在公开市场上出售该权益工具的风险而要求获得的补偿金额后确定。

可供出售金融资产发生减值时，即使该金融资产没有终止确认，本公司将原直接计入其他综合收益的因公允价值下降形成的累计损失从其他综合收益转出，计入当期损益。该转出的累计损失，等于可供出售金融资产的初始取得成本扣除已收回本金和已摊余金额、当前公允价值和原已计入损益的减值损失后的余额。

对于已确认减值损失的可供出售债务工具，在随后的会计期间公允价值已上升且客观上与确认原减值损失后发生的事项有关的，原确认的减值损失予以转回计入当期损益；对于可供出售权益工具投资发生的减值损失，在该权益工具价值回升时通过权益转回；但在活跃市场中没有报价且其公允价值不能可靠计量的权益工具投资，或与该权益工具挂钩并须通过交付该权益工具结算的衍生金融资产发生的减值损失，不得转回。

（2）持有至到期投资减值准备

对于持有至到期投资，有客观证据表明其发生了减值的，根据其账面价值与预计未来现金流量现值之间差额计算确认减值损失；计提后如有证据表明其价值已恢复，原确认的减值损失可予以转回，记入当期损益，但该转回的账面价值不超过假定不计提减值准备情况下该金融资产在转回日的摊余成本。

7. 金融资产及金融负债的抵销

金融资产和金融负债在资产负债表内分别列示，没有相互抵销。但是，同时满足下列条件的，以相互抵销后的净额在资产负债表内列示：

- （1）本公司具有抵销已确认金额的法定权利，且该种法定权利是当前可执行的；
- （2）本公司计划以净额结算，或同时变现该金融资产和清偿该金融负债。

(十一) 金融工具 (2019 年 1 月 1 日起适用)

在本公司成为金融工具合同的一方时确认一项金融资产或金融负债。

实际利率法是指计算金融资产或金融负债的摊余成本以及将利息收入或利息费用分摊计入各会计期间的方法。

实际利率，是指将金融资产或金融负债在预计存续期的估计未来现金流量，折现为该金融资产账面余额或该金融负债摊余成本所使用的利率。在确定实际利率时，在考虑金融资产或金融负债所有合同条款(如提前还款、展期、看涨期权或其他类似期权等)的基础上估计预期现金流量，但不考虑预期信用损失。

金融资产或金融负债的摊余成本是以该金融资产或金融负债的初始确认金额扣除已偿还的本金，加上或减去采用实际利率法将该初始确认金额与到期日金额之间的差额进行摊销形成的累计摊销额，再扣除累计计提的损失准备(仅适用于金融资产)。

1. 金融资产分类和计量

本公司根据所管理金融资产的业务模式和金融资产的合同现金流量特征，将金融资产划分为以下三类：

- (1) 以摊余成本计量的金融资产。
- (2) 以公允价值计量且其变动计入其他综合收益的金融资产。
- (3) 以公允价值计量且其变动计入当期损益的金融资产。

金融资产在初始确认时以公允价值计量，但是因销售商品或提供服务等产生的应收账款或应收票据未包含重大融资成分或不考虑不超过一年的融资成分的，按照交易价格进行初始计量。

对于以公允价值计量且其变动计入当期损益的金融资产，相关交易费用直接计入当期损益，其他类别的金融资产相关交易费用计入其初始确认金额。

金融资产的后续计量取决于其分类，当且仅当本公司改变管理金融资产的业务模式时，才对所有受影响的相关金融资产进行重分类：

- (1) 分类为以摊余成本计量的金融资产

金融资产的合同条款规定在特定日期产生的现金流量仅为对本金和以未偿付本金金额为基础的利息的支付，且管理该金融资产的业务模式是以收取合同现金流量为目标，则本公

公司将该金融资产分类为以摊余成本计量的金融资产。本公司分类为以摊余成本计量的金融资产包括货币资金、应收账款、其他应收款、长期应收款、债权投资等。

本公司对此类金融资产采用实际利率法确认利息收入，按摊余成本进行后续计量，其发生减值时或终止确认、修改产生的利得或损失，计入当期损益。除下列情况外，本公司根据金融资产账面余额乘以实际利率计算确定利息收入：

1) 对于购入或源生的已发生信用减值的金融资产，本公司自初始确认起，按照该金融资产的摊余成本和经信用调整的实际利率计算确定其利息收入。

2) 对于购入或源生的未发生信用减值、但在后续期间成为已发生信用减值的金融资产，本公司在后续期间，按照该金融资产的摊余成本和实际利率计算确定其利息收入。若该金融工具在后续期间因其信用风险有所改善而不再存在信用减值，本公司转按实际利率乘以该金融资产账面余额来计算确定利息收入。

(2) 分类为以公允价值计量且其变动计入其他综合收益的金融资产

金融资产的合同条款规定在特定日期产生的现金流量仅为对本金和以未偿付本金金额为基础的利息的支付，且管理该金融资产的业务模式既以收取合同现金流量为目标又以出售该金融资产为目标，则本公司将该金融资产分类为以公允价值计量且其变动计入其他综合收益的金融资产。

本公司对此类金融资产采用实际利率法确认利息收入。除利息收入、减值损失及汇兑差额确认为当期损益外，其余公允价值变动计入其他综合收益。当该金融资产终止确认时，之前计入其他综合收益的累计利得或损失从其他综合收益中转出，计入当期损益。

以公允价值计量且变动计入其他综合收益的应收票据及应收账款列报为应收款项融资，其他此类金融资产列报为其他债权投资，其中：自资产负债表日起一年内到期的其他债权投资列报为一年内到期的非流动资产，原到期日在一年以内的其他债权投资列报为其他流动资产。

(3) 指定为以公允价值计量且其变动计入其他综合收益的金融资产

在初始确认时，本公司可以单项金融资产为基础不可撤销地将非交易性权益工具投资指定为以公允价值计量且其变动计入其他综合收益的金融资产。

此类金融资产的公允价值变动计入其他综合收益，不需计提减值准备。该金融资产终止确认时，之前计入其他综合收益的累计利得或损失从其他综合收益中转出，计入留存收益。

本公司持有该权益工具投资期间，在本公司收取股利的权利已经确立，与股利相关的经济利益很可能流入本公司，且股利的金额能够可靠计量时，确认股利收入并计入当期损益。本公司对此类金融资产在其他权益工具投资项目下列报。

权益工具投资满足下列条件之一的，属于以公允价值计量且其变动计入当期损益的金融资产：取得该金融资产的目的主要是为了近期出售；初始确认时属于集中管理的可辨认金融资产工具组合的一部分，且有客观证据表明近期实际存在短期获利模式；属于衍生工具（符合财务担保合同定义的以及被指定为有效套期工具的衍生工具除外）。

（4）分类为以公允价值计量且其变动计入当期损益的金融资产

不符合分类为以摊余成本计量或以公允价值计量且其变动计入其他综合收益的金融资产条件、亦不指定为以公允价值计量且其变动计入其他综合收益的金融资产均分类为以公允价值计量且其变动计入当期损益的金融资产。

本公司对此类金融资产采用公允价值进行后续计量，将公允价值变动形成的利得或损失以及与此类金融资产相关的股利和利息收入计入当期损益。

本公司对此类金融资产根据其流动性在交易性金融资产、其他非流动金融资产项目列报。

（5）指定为以公允价值计量且其变动计入当期损益的金融资产

在初始确认时，本公司为了消除或显著减少会计错配，可以单项金融资产为基础不可撤销地将金融资产指定为以公允价值计量且其变动计入当期损益的金融资产。

混合合同包含一项或多项嵌入衍生工具，且其主合同不属于以上金融资产的，本公司可以将其整体指定为以公允价值计量且其变动计入当期损益的金融工具。但下列情况除外：

- 1) 嵌入衍生工具不会对混合合同的现金流量产生重大改变。
- 2) 在初次确定类似的混合合同是否需要分拆时，几乎不需分析就能明确其包含的嵌入衍生工具不应分拆。如嵌入贷款的提前还款权，允许持有人以接近摊余成本的金额提前偿还贷款，该提前还款权不需要分拆。

本公司对此类金融资产采用公允价值进行后续计量，将公允价值变动形成的利得或损失以及与此类金融资产相关的股利和利息收入计入当期损益。

本公司对此类金融资产根据其流动性在交易性金融资产、其他非流动金融资产项目列报。

2. 金融负债分类和计量

本公司根据所发行金融工具的合同条款及其所反映的经济实质而非仅以法律形式，结合金融负债和权益工具的定义，在初始确认时将该金融工具或其组成部分分类为金融负债或权益工具。金融负债在初始确认时分类为：以公允价值计量且其变动计入当期损益的金融负债、其他金融负债、被指定为有效套期工具的衍生工具。

金融负债在初始确认时以公允价值计量。对于以公允价值计量且其变动计入当期损益的金融负债，相关的交易费用直接计入当期损益；对于其他类别的金融负债，相关交易费用计入初始确认金额。

金融负债的后续计量取决于其分类：

(1) 以公允价值计量且其变动计入当期损益的金融负债

此类金融负债包括交易性金融负债（含属于金融负债的衍生工具）和初始确认时指定为以公允价值计量且其变动计入当期损益的金融负债。

满足下列条件之一的，属于交易性金融负债：承担相关金融负债的目的主要是为了在近期出售或回购；属于集中管理的可辨认金融工具组合的一部分，且有客观证据表明企业近期采用短期获利方式模式；属于衍生工具，但是，被指定且为有效套期工具的衍生工具、符合财务担保合同的衍生工具除外。交易性金融负债（含属于金融负债的衍生工具），按照公允价值进行后续计量，除与套期会计有关外，所有公允价值变动均计入当期损益。

在初始确认时，为了提供更相关的会计信息，本公司将满足下列条件之一的金融负债不可撤销地指定为以公允价值计量且其变动计入当期损益的金融负债：

1) 能够消除或显著减少会计错配。

2) 根据正式书面文件载明的企业风险管理或投资策略，以公允价值为基础对金融负债组合或金融资产和金融负债组合进行管理和业绩评价，并在企业内部以此为基础向关键管理人员报告。

本公司对此类金融负债采用公允价值进行后续计量，除由本公司自身信用风险变动引起的公允价值变动计入其他综合收益之外，其他公允价值变动计入当期损益。除非由本公司自身信用风险变动引起的公允价值变动计入其他综合收益会造成或扩大损益中的会计错配，本公司将所有公允价值变动（包括自身信用风险变动的影响金额）计入当期损益。

(2) 其他金融负债

除下列各项外，公司将金融负债分类为以摊余成本计量的金融负债，对此类金融负债采用实际利率法，按照摊余成本进行后续计量，终止确认或摊销产生的利得或损失计入当期损益：

- 1) 以公允价值计量且其变动计入当期损益的金融负债。
- 2) 金融资产转移不符合终止确认条件或继续涉入被转移金融资产所形成的金融负债。
- 3) 不属于本条前两类情形的财务担保合同，以及不属于本条第 1) 类情形的以低于市场利率贷款的贷款承诺。

财务担保合同是指当特定债务人到期不能按照最初或修改后的债务工具条款偿付债务时，要求发行方向蒙受损失的合同持有人赔付特定金额的合同。不属于指定为以公允价值计量且其变动计入当期损益的金融负债的财务担保合同，在初始确认后按照损失准备金额以及初始确认金额扣除担保期内的累计摊销额后的余额孰高进行计量。

3. 金融资产和金融负债的终止确认

(1) 金融资产满足下列条件之一的，终止确认金融资产，即从其账户和资产负债表内予以转销：

- 1) 收取该金融资产现金流量的合同权利终止。
- 2) 该金融资产已转移，且该转移满足金融资产终止确认的规定。

(2) 金融负债终止确认条件

金融负债（或其一部分）的现时义务已经解除的，则终止确认该金融负债（或该部分金融负债）。

本公司与借出方之间签订协议，以承担新金融负债方式替换原金融负债，且新金融负债与原金融负债的合同条款实质上不同的，或对原金融负债（或其一部分）的合同条款做出实质性修改的，则终止确认原金融负债，同时确认一项新金融负债，账面价值与支付的对价（包括转出的非现金资产或承担的负债）之间的差额，计入当期损益。

本公司回购金融负债一部分的，按照继续确认部分和终止确认部分在回购日各自的公允价值占整体公允价值的比例，对该金融负债整体的账面价值进行分配。分配给终止确认部分的账面价值与支付的对价（包括转出的非现金资产或承担的负债）之间的差额，应当计入当期损益。

4. 金融资产转移的确认依据和计量方法

本公司在发生金融资产转移时，评估其保留金融资产所有权上的风险和报酬的程度，并分别下列情形处理：

(1) 转移了金融资产所有权上几乎所有风险和报酬的，则终止确认该金融资产，并将转移中产生或保留的权利和义务单独确认为资产或负债。

(2) 保留了金融资产所有权上几乎所有风险和报酬的，则继续确认该金融资产。

(3) 既没有转移也没有保留金融资产所有权上几乎所有风险和报酬的(即除本条(1)、(2)之外的其他情形)，则根据其是否保留了对金融资产的控制，分别下列情形处理：

1) 未保留对该金融资产控制的，则终止确认该金融资产，并将转移中产生或保留的权利和义务单独确认为资产或负债。

2) 保留了对该金融资产控制的，则按照其继续涉入被转移金融资产的程度继续确认有关金融资产，并相应确认相关负债。继续涉入被转移金融资产的程度，是指本公司承担的被转移金融资产价值变动风险或报酬的程度。

在判断金融资产转移是否满足上述金融资产终止确认条件时，采用实质重于形式的原则。公司将金融资产转移区分为金融资产整体转移和部分转移。

(1) 金融资产整体转移满足终止确认条件的，将下列两项金额的差额计入当期损益：

1) 被转移金融资产在终止确认日的账面价值。

2) 因转移金融资产而收到的对价，与原直接计入其他综合收益的公允价值变动累计额中对应终止确认部分的金额(涉及转移的金融资产为以公允价值计量且其变动计入其他综合收益的金融资产)之和。

(2) 金融资产部分转移且该被转移部分整体满足终止确认条件的，将转移前金融资产整体的账面价值，在终止确认部分和继续确认部分(在此种情形下，所保留的服务资产应当视同继续确认金融资产的一部分)之间，按照转移日各自的相对公允价值进行分摊，并将下列两项金额的差额计入当期损益：

1) 终止确认部分在终止确认日的账面价值。

2) 终止确认部分收到的对价，与原计入其他综合收益的公允价值变动累计额中对应终止确认部分的金额(涉及转移的金融资产为以公允价值计量且其变动计入其他综合收益的金

融资产)之和。

金融资产转移不满足终止确认条件的,继续确认该金融资产,所收到的对价确认为一项金融负债。

5. 金融资产和金融负债公允价值的确定方法

存在活跃市场的金融资产或金融负债,以活跃市场的报价确定其公允价值,除非该项金融资产存在针对资产本身的限售期。对于针对资产本身的限售的金融资产,按照活跃市场的报价扣除市场参与者因承担指定期间内无法在公开市场上出售该金融资产的风险而要求获得的补偿金额后确定。活跃市场的报价包括易于且可定期从交易所、交易商、经纪人、行业集团、定价机构或监管机构等获得相关资产或负债的报价,且能代表在公平交易基础上实际并经常发生的市场交易。

初始取得或衍生的金融资产或承担的金融负债,以市场交易价格作为确定其公允价值的基础。

不存在活跃市场的金融资产或金融负债,采用估值技术确定其公允价值。在估值时,本公司采用在当前情况下适用并且有足够可利用数据和其他信息支持的估值技术,选择与市场参与者在相关资产或负债的交易中所考虑的资产或负债特征相一致的输入值,并尽可能优先使用相关可观察输入值。在相关可观察输入值无法取得或取得不切实可行的情况下,使用不可观察输入值。

6. 金融工具减值

本公司以预期信用损失为基础,对分类为以摊余成本计量的金融资产、分类为以公允价值计量且其变动计入其他综合收益的金融资产以及财务担保合同,进行减值会计处理并确认损失准备。

预期信用损失,是指以发生违约的风险为权重的金融工具信用损失的加权平均值。信用损失,是指本公司按照原实际利率折现的、根据合同应收的所有合同现金流量与预期收取的所有现金流量之间的差额,及全部现金短缺的现值。其中,对于本公司购买或源生的已发生信用减值的金融资产,应按照该金融资产经信用调整的实际利率折现。

对于购买或源生的已发生信用减值的金融资产,在资产负债表日仅将自初始确认后整个存续期内预期信用损失的累计变动确认为损失准备。在每个资产负债表日,将整个存续期内预期信用损失的变动金额作为减值损失或利得计入当期损益。即使该资产负债表日确定的整个存续期内预期信用损失小于初始确认时估计现金流量所反映的预期信用损失的金额,也将

预期信用损失的有利变动确认为减值利得。

除上述采用简化计量方法和购买或源生的已发生信用减值以外的其他金融资产，本公司在每个资产负债表日评估相关金融工具的信用风险自初始确认后是否已显著增加，并按照下列情形分别计量其损失准备、确认预期信用损失及其变动：

(1) 如果该金融工具的信用风险自初始确认后并未显著增加，处于第一阶段，则按照相当于该金融工具未来 12 个月内预期信用损失的金额计量其损失准备，并按照账面余额和实际利率计算利息收入。

(2) 如果该金融工具的信用风险自初始确认后已显著增加但尚未发生信用减值的，处于第二阶段，则按照相当于该金融工具整个存续期内预期信用损失的金额计量其损失准备，并按照账面余额和实际利率计算利息收入。

(3) 如果该金融工具自初始确认后已经发生信用减值的，处于第三阶段，本公司按照相当于该金融工具整个存续期内预期信用损失的金额计量其损失准备，并按照摊余成本和实际利率计算利息收入。

金融工具信用损失准备的增加或转回金额，作为减值损失或利得计入当期损益。除分类为以公允价值计量且其变动计入其他综合收益的金融资产外，信用损失准备抵减金融资产的账面余额。对于分类为以公允价值计量且其变动计入其他综合收益的金融资产，本公司在其他综合收益中确认其信用损失准备，不减少该金融资产在资产负债表中列示的账面价值。

本公司在前一会计期间已经按照相当于金融工具整个存续期内预期信用损失的金额计量了损失准备，但在当期资产负债表日，该金融工具已不再属于自初始确认后信用风险显著增加的情形的，本公司在当期资产负债表日按照相当于未来 12 个月内预期信用损失的金额计量该金融工具的损失准备，由此形成的损失准备的转回金额作为减值利得计入当期损益。

(1) 信用风险显著增加

本公司利用可获得的合理且有依据的前瞻性信息，通过比较金融工具在资产负债表日发生违约的风险与在初始确认日发生违约的风险，以确定金融工具的信用风险自初始确认后是否已显著增加。对于财务担保合同，本公司在应用金融工具减值规定时，将本公司成为做出不可撤销承诺的一方之日作为初始确认日。

本公司在评估信用风险是否显著增加时会考虑如下因素：

1) 债务人经营成果实际或预期是否发生显著变化；

- 2) 债务人所处的监管、经济或技术环境是否发生显著不利变化;
- 3) 作为债务抵押的担保物价值或第三方提供的担保或信用增级质量是否发生显著变化, 这些变化预期将降低债务人按合同规定期限还款的经济动机或者影响违约概率;
- 4) 债务人预期表现和还款行为是否发生显著变化;
- 5) 本公司对金融工具信用管理方法是否发生变化等。

于资产负债表日, 若本公司判断金融工具只具有较低的信用风险, 则本公司假定该金融工具的信用风险自初始确认后并未显著增加。如果金融工具的违约风险较低, 借款人在短期内履行其合同现金流量义务的能力很强, 并且即使较长时期内经济形势和经营环境存在不利变化但未必一定降低借款人履行其合同现金义务, 则该金融工具被视为具有较低的信用风险。

(2) 已发生信用减值的金融资产

当对金融资产预期未来现金流量具有不利影响的一项或多项事件发生时, 该金融资产成为已发生信用减值的金融资产。金融资产已发生信用减值的证据包括下列可观察信息:

- 1) 发行方或债务人发生重大财务困难;
- 2) 债务人违反合同, 如偿付利息或本金违约或逾期等;
- 3) 债权人出于与债务人财务困难有关的经济或合同考虑, 给予债务人在任何其他情况下都不会做出的让步;
- 4) 债务人很可能破产或进行其他财务重组;
- 5) 发行方或债务人财务困难导致该金融资产的活跃市场消失;
- 6) 以大幅折扣购买或源生一项金融资产, 该折扣反映了发生信用损失的事实。

金融资产发生信用减值, 有可能是多个事件的共同作用所致, 未必是可单独识别的事件所致。

(3) 预期信用损失的确定

本公司基于单项和组合评估金融工具的预期信用损失, 在评估预期信用损失时, 考虑有关过去事项、当前状况以及未来经济状况预测的合理且有依据的信息。

本公司以共同信用风险特征为依据, 将金融工具分为不同组合。本公司采用的共同信用风险特征包括: 金融工具类型、信用风险评级、账龄组合、逾期账龄组合、合同结算周期、债务人所处行业等。相关金融工具的单项评估标准和组合信用风险特征详见相关金融工具的

会计政策。

本公司按照下列方法确定相关金融工具的预期信用损失：

1) 对于金融资产，信用损失为本公司应收取的合同现金流量与预期收取的现金流量之间差额的现值。

2) 对于财务担保合同，信用损失为本公司就该合同持有人发生的信用损失向其做出赔付的预计付款额，减去本公司预期向该合同持有人、债务人或任何其他方收取的金额之间差额的现值。

3) 对于资产负债表日已发生信用减值但并非购买或源生已发生信用减值的金融资产，信用损失为该金融资产账面余额与按原实际利率折现的估计未来现金流量的现值之间的差额。

本公司计量金融工具预期信用损失的方法反映的因素包括：通过评价一系列可能的结果而确定的无偏概率加权平均金额；货币时间价值；在资产负债表日无须付出不必要的额外成本或努力即可获得的有关过去事项、当前状况以及未来经济状况预测的合理且有依据的信息。

(4) 减记金融资产

当本公司不再合理预期金融资产合同现金流量能够全部或部分收回的，直接减记该金融资产的账面余额。这种减记构成相关金融资产的终止确认。

7. 金融资产及金融负债的抵销

金融资产和金融负债在资产负债表内分别列示，没有相互抵销。但是，同时满足下列条件的，以相互抵销后的净额在资产负债表内列示：

- (1) 本公司具有抵销已确认金额的法定权利，且该种法定权利是当前可执行的；
- (2) 本公司计划以净额结算，或同时变现该金融资产和清偿该金融负债。

(十二) 应收款项 (适用 2018 年 12 月 31 日之前)

(1) 单项金额重大并单项计提坏账准备的应收款项

单项金额重大并单项计提坏账准备的应收款项的确认标准：金额在 100 万元以上 (含)

单项金额重大的应收款项坏账准备的计提方法：单独进行减值测试，按预计未来现金流量现值低于其账面价值的差额计提坏账准备，计入当期损益。单独测试未发生减值的应收款项，将其归入相应组合计提坏账准备。

(2) 按信用风险特征组合计提坏账准备的应收账款

A. 信用风险特征组合的确定依据

对于单项金额不重大的应收款项,与经单独测试后未减值的单项金额重大的应收款项一起按信用风险特征划分为若干组合,根据以前年度与之具有类似信用风险特征的应收款项组合的实际损失率为基础,结合现时情况确定应计提的坏账准备。

确定组合的依据:

组合名称	计提方法	确定组合的依据
无风险组合	不计提坏账准备	根据业务性质,认定无信用风险,主要包括合并范围内关联方、应收政府部门的款项
账龄分析法组合	账龄分析法	包括除上述组合之外的应收款项,本公司根据以往的历史经验对应收款项计提比例作出最佳估计,参考应收款项的账龄进行信用风险组合分类

B. 根据信用风险特征组合确定的计提方法

采用账龄分析法计提坏账准备

账龄	应收账款计提比例(%)	其他应收款计提比例(%)
1 年以内	5	5
1-2 年	10	10
2-3 年	20	20
3-4 年	50	50
4-5 年	80	80
5 年以上	100	100

(3) 单项金额虽不重大但单项计提坏账准备的应收款项

单项计提坏账准备的理由为:存在客观证据表明本公司将无法按应收款项的原有条款收回款项。

坏账准备的计提方法为:根据应收款项的预计未来现金流量现值低于其账面价值的差额进行计提。

(十三) 应收票据 (自 2019 年 1 月 1 日起适用)

本公司对应收票据的预期信用损失的确定方法及会计处理方法详见本附注四 / (十一)

6.金融工具减值。

当在单项工具层面无法以合理成本评估预期信用损失的充分证据时，本公司参考历史信用损失经验，结合当前状况以及对未来经济状况的判断，依据信用风险特征将应收票据划分为若干组合，在组合基础上计算预期信用损失。确定组合的依据如下：

组合名称	确定组合的依据	计提方法
无风险银行承兑票据组合	出票人具有较高的信用评级，历史上未发生票据违约，信用损失风险极低，在短期内履行其支付合同现金流量义务的能力很强	参考历史信用损失经验，结合当前状况以及对未来经济状况的预期计量坏账准备
商业承兑汇票	在以前年度实际损失率、对未来回收应收票据风险的判断及信用风险特征分析	按照预期损失率计提减值准备，与应收账款的组合划分相同

(十四) 应收款项（自 2019 年 1 月 1 日起适用）

本公司对应收账款的预期信用损失的确定方法及会计处理方法详见本附注四 /（十一）

6.金融工具减值。

(1) 当在单项工具层面无法以合理成本评估预期信用损失的充分证据时，本公司参考历史信用损失经验，结合当前状况以及对未来经济状况的判断，依据信用风险特征将应收账款划分为若干组合，在组合基础上计算预期信用损失。确定组合的依据如下：

组合名称	确定组合的依据	计提方法
风险组合	本组合以应收款项的账龄作为信用风险特征。	按账龄与整个存续期预期信用损失率对照表计提
性质组合	根据业务性质，认定无信用风险，主要包括合并范围内关联方的款项	参考历史信用损失经验，结合当前状况以及对未来经济状况的预期计量坏账准备

(2) 本公司将应收合并范围内关联方的款项、应收出口退税款等显著无回收风险的款项划为性质组合，不计提坏账准备。

(十五) 应收款项融资（自 2019 年 1 月 1 日起适用）

本公司对应收款项融资的预期信用损失的确定方法及会计处理方法详见本附注四 /（十一）

6.金融工具减值。

（十六）其他应收款（自 2019 年 1 月 1 日起适用）

本公司对其他应收款的预期信用损失的确定方法及会计处理方法详见本附注四 /（十一）

6. 金融工具减值。

（十七）存货

1. 存货的分类

存货是指本公司在日常活动中持有以备出售的产成品或商品、处在生产过程中的在产品、在生产过程或提供劳务过程中耗用的材料和物料等。主要包括原材料、库存商品、发出商品等。

2. 存货的计价方法

存货在取得时，按成本进行初始计量，包括采购成本、加工成本和其他成本。存货发出时按移动加权平均法计价。

3. 存货可变现净值的确定依据及存货跌价准备的计提方法

期末对存货进行全面清查后，公司基于谨慎性原则，对存货按照可变现净值和按库龄计算跌价金额孰高者计提期末存货跌价金额。产成品、库存商品和用于出售的材料等直接用于出售的商品存货，在正常生产经营过程中，以该存货的估计售价减去估计的销售费用和相关税费后的金额，确定其可变现净值；需要经过加工的材料存货，在正常生产经营过程中，以所生产的产成品的估计售价减去至完工时估计将要发生的成本、估计的销售费用和相关税费后的金额，确定其可变现净值；为执行销售合同或者劳务合同而持有的存货，其可变现净值以合同价格为基础计算，若持有存货的数量多于销售合同订购数量的，超出部分的存货的可变现净值以一般销售价格为基础计算。

期末按照单个存货项目计提存货跌价准备；但对于数量繁多、单价较低的存货，按照存货类别计提存货跌价准备；与在同一地区生产和销售的产品系列相关、具有相同或类似最终用途或目的，且难以与其他项目分开计量的存货，则合并计提存货跌价准备。

以前减记存货价值的影响因素已经消失的，减记的金额予以恢复，并在原已计提的存货跌价准备金额内转回，转回的金额计入当期损益。

4. 存货的盘存制度

采用永续盘存制。

5. 低值易耗品和包装物的摊销方法

（1）低值易耗品采用一次转销法；

(2) 包装物采用一次转销法。

(3) 其他周转材料采用一次转销法摊销。

(十八) 合同资产

本公司已向客户转让商品而有权收取对价的权利，且该权利取决于时间流逝之外的其他因素的，确认为合同资产。本公司拥有的无条件(即，仅取决于时间流逝)向客户收取对价的权利作为应收款项单独列示。

本公司对合同资产的预期信用损失的确定方法及会计处理方法详见本附注四 / (十一) 6.金融工具减值。

(十九) 持有待售

1. 划分为持有待售确认标准

本公司将同时满足下列条件的非流动资产或处置组确认为持有待售组成部分：

(1) 根据类似交易中出售此类资产或处置组的惯例，在当前状况下即可立即出售；

(2) 出售极可能发生，即本公司已经就一项出售计划作出决议，并已获得监管部门批准(如适用)，且获得确定的购买承诺，预计出售将在一年内完成。

确定的购买承诺，是指本公司与其他方签订的具有法律约束力的购买协议，该协议包含交易价格、时间和足够严厉的违约惩罚等重要条款，使协议出现重大调整或者撤销的可能性极小。

2. 持有待售核算方法

本公司对于持有待售的非流动资产或处置组不计提折旧或摊销，其账面价值高于公允价值减去出售费用后的净额的，应当将账面价值减记至公允价值减去出售费用后的净额，减记的金额确认为资产减值损失，计入当期损益，同时计提持有待售资产减值准备。

对于取得日划分为持有待售类别的非流动资产或处置组，在初始计量时比较假定其不划分为持有待售类别情况下的初始计量金额和公允价值减去出售费用后的净额，以两者孰低计量。

上述原则适用于所有非流动资产，但不包括采用公允价值模式进行后续计量的投资性房地产、采用公允价值减去出售费用后的净额计量的生物资产、职工薪酬形成的资产、递延所得税资产、由金融工具相关会计准则规范的金融资产、由保险合同相关会计准则规范的保险

合同所产生的权利。

（二十）长期股权投资

1. 初始投资成本的确定

（1）企业合并形成的长期股权投资，具体会计政策详见本附注四 / （五）同一控制下和非同一控制下企业合并的会计处理方法

（2）其他方式取得的长期股权投资

以支付现金方式取得的长期股权投资，按照实际支付的购买价款作为初始投资成本。初始投资成本包括与取得长期股权投资直接相关的费用、税金及其他必要支出。

以发行权益性证券取得的长期股权投资，按照发行权益性证券的公允价值作为初始投资成本；发行或取得自身权益工具时发生的交易费用，可直接归属于权益性交易的从权益中扣减。

在非货币性资产交换具备商业实质和换入资产或换出资产的公允价值能够可靠计量的前提下，非货币性资产交换换入的长期股权投资以换出资产的公允价值为基础确定其初始投资成本，除非有确凿证据表明换入资产的公允价值更加可靠；不满足上述前提的非货币性资产交换，以换出资产的账面价值和应支付的相关税费作为换入长期股权投资的初始投资成本。

通过债务重组取得的长期股权投资，其初始投资成本按照公允价值为基础确定。

2. 后续计量及损益确认

（1）成本法

本公司能够对被投资单位实施控制的长期股权投资采用成本法核算，并按照初始投资成本计价，追加或收回投资调整长期股权投资的成本。

除取得投资时实际支付的价款或对价中包含的已宣告但尚未发放的现金股利或利润外，本公司按照享有被投资单位宣告分派的现金股利或利润确认为当期投资收益。

（2）权益法

本公司对联营企业和合营企业的长期股权投资采用权益法核算；对于其中一部分通过风险投资机构、共同基金、信托公司或包括投连险基金在内的类似主体间接持有的联营企业的权益性投资，采用公允价值计量且其变动计入损益。

长期股权投资的初始投资成本大于投资时应享有被投资单位可辨认净资产公允价值份

额的差额，不调整长期股权投资的初始投资成本；初始投资成本小于投资时应享有被投资单位可辨认净资产公允价值份额的差额，计入当期损益。

本公司取得长期股权投资后，按照应享有或应分担的被投资单位实现的净损益和其他综合收益的份额，分别确认投资收益和其他综合收益，同时调整长期股权投资的账面价值；并按照被投资单位宣告分派的利润或现金股利计算应享有的部分，相应减少长期股权投资的账面价值；对于被投资单位除净损益、其他综合收益和利润分配以外所有者权益的其他变动，调整长期股权投资的账面价值并计入所有者权益。

本公司在确认应享有被投资单位净损益的份额时，以取得投资时被投资单位各项可辨认资产等的公允价值为基础，对被投资单位的净利润进行调整后确认。本公司与联营企业、合营企业之间发生的未实现内部交易损益按照应享有的比例计算归属于本公司的部分予以抵销，在此基础上确认投资损益。

本公司确认应分担被投资单位发生的亏损时，按照以下顺序进行处理：首先，冲减长期股权投资的账面价值。其次，长期股权投资的账面价值不足以冲减的，以其他实质上构成对被投资单位净投资的长期权益账面价值为限继续确认投资损失，冲减长期应收项目等的账面价值。最后，经过上述处理，按照投资合同或协议约定企业仍承担额外义务的，按预计承担的义务确认预计负债，计入当期投资损失。

被投资单位以后期间实现盈利的，公司在扣除未确认的亏损分担额后，按与上述相反的顺序处理，减记已确认预计负债的账面余额、恢复其他实质上构成对被投资单位净投资的长期权益及长期股权投资的账面价值后，恢复确认投资收益。

3. 长期股权投资核算方法的转换

(1) 公允价值计量转权益法核算

本公司原持有的对被投资单位不具有控制、共同控制或重大影响的按金融工具确认和计量准则进行会计处理的权益性投资，因追加投资等原因能够对被投资单位施加重大影响或实施共同控制但不构成控制的，按照《企业会计准则第 22 号——金融工具确认和计量》确定的原持有的股权投资的公允价值加上新增投资成本之和，作为改按权益法核算的初始投资成本。

原持有的股权投资分类为可供出售金融资产的，其公允价值与账面价值之间的差额，以及原计入其他综合收益的累计公允价值变动转入改按权益法核算的当期损益。

按权益法核算的初始投资成本小于按照追加投资后全新的持股比例计算确定的应享有

被投资单位在追加投资日可辨认净资产公允价值份额之间的差额，调整长期股权投资的账面价值，并计入当期营业外收入。

(2) 公允价值计量或权益法核算转成本法核算

本公司原持有的对被投资单位不具有控制、共同控制或重大影响的按金融工具确认和计量准则进行会计处理的权益性投资，或原持有对联营企业、合营企业的长期股权投资，因追加投资等原因能够对非同一控制下的被投资单位实施控制的，在编制个别财务报表时，按照原持有的股权投资账面价值加上新增投资成本之和，作为改按成本法核算的初始投资成本。

购买日之前持有的股权投资因采用权益法核算而确认的其他综合收益，在处置该项投资时采用与被投资单位直接处置相关资产或负债相同的基础进行会计处理。

购买日之前持有的股权投资按照《企业会计准则第 22 号——金融工具确认和计量》的有关规定进行会计处理的，原计入其他综合收益的累计公允价值变动在改按成本法核算时转入当期损益。

(3) 权益法核算转公允价值计量

本公司因处置部分股权投资等原因丧失了对被投资单位的共同控制或重大影响的，处置后的剩余股权改按《企业会计准则第 22 号——金融工具确认和计量》核算，其在丧失共同控制或重大影响之日的公允价值与账面价值之间的差额计入当期损益。

原股权投资因采用权益法核算而确认的其他综合收益，在终止采用权益法核算时采用与被投资单位直接处置相关资产或负债相同的基础进行会计处理。

(4) 成本法转权益法

本公司因处置部分权益性投资等原因丧失了对被投资单位的控制的，在编制个别财务报表时，处置后的剩余股权能够对被投资单位实施共同控制或施加重大影响的，改按权益法核算，并对该剩余股权视同自取得时即采用权益法核算进行调整。

(5) 成本法转公允价值计量

本公司因处置部分权益性投资等原因丧失了对被投资单位的控制的，在编制个别财务报表时，处置后的剩余股权不能对被投资单位实施共同控制或施加重大影响的，改按《企业会计准则第 22 号——金融工具确认和计量》的有关规定进行会计处理，其在丧失控制之日的公允价值与账面价值间的差额计入当期损益。

4. 长期股权投资的处置

处置长期股权投资，其账面价值与实际取得价款之间的差额，应当计入当期损益。采用

权益法核算的长期股权投资，在处置该项投资时，采用与被投资单位直接处置相关资产或负债相同的基础，按相应比例对原计入其他综合收益的部分进行会计处理。

处置对子公司股权投资的各项交易的条款、条件以及经济影响符合以下一种或多种情况，将多次交易事项作为一揽子交易进行会计处理：

- (1) 这些交易是同时或者在考虑了彼此影响的情况下订立的；
- (2) 这些交易整体才能达成一项完整的商业结果；
- (3) 一项交易的发生取决于其他至少一项交易的发生；
- (4) 一项交易单独看是不经济的，但是和其他交易一并考虑时是经济的。

因处置部分股权投资或其他原因丧失了对原有子公司控制权的，不属于一揽子交易的，区分个别财务报表和合并财务报表进行相关会计处理：

(1) 在个别财务报表中，对于处置的股权，其账面价值与实际取得价款之间的差额计入当期损益。处置后的剩余股权能够对被投资单位实施共同控制或施加重大影响的，改按权益法核算，并对该剩余股权视同自取得时即采用权益法核算进行调整；处置后的剩余股权不能对被投资单位实施共同控制或施加重大影响的，改按《企业会计准则第 22 号——金融工具确认和计量》的有关规定进行会计处理，其在丧失控制之日的公允价值与账面价值间的差额计入当期损益。

(2) 在合并财务报表中，对于在丧失对子公司控制权以前的各项交易，处置价款与处置长期股权投资相对应享有子公司自购买日或合并日开始持续计算的净资产份额之间的差额，调整资本公积（股本溢价），资本公积不足冲减的，调整留存收益；在丧失对子公司控制权时，对于剩余股权，按照其在丧失控制权日的公允价值进行重新计量。处置股权取得的对价与剩余股权公允价值之和，减去按原持股比例计算应享有原有子公司自购买日开始持续计算的净资产的份额之间的差额，计入丧失控制权当期的投资收益，同时冲减商誉。与原有子公司股权投资相关的其他综合收益等，在丧失控制权时转为当期投资收益。

处置对子公司股权投资直至丧失控制权的各项交易属于一揽子交易的，将各项交易作为一项处置子公司股权投资并丧失控制权的交易进行会计处理，区分个别财务报表和合并财务报表进行相关会计处理：

(1) 在个别财务报表中，在丧失控制权之前每一次处置价款与处置的股权对应的长期股权投资账面价值之间的差额，确认为其他综合收益，在丧失控制权时一并转入丧失控制权

当期的损益。

(2) 在合并财务报表中，在丧失控制权之前每一次处置价款与处置投资对应的享有该子公司净资产份额的差额，确认为其他综合收益，在丧失控制权时一并转入丧失控制权当期的损益。

5. 共同控制、重大影响的判断标准

如果本公司按照相关约定与其他参与方集体控制某项安排，并且对该安排回报具有重大影响的活动决策，需要经过分享控制权的参与方一致同意时才存在，则视为本公司与其他参与方共同控制某项安排，该安排即属于合营安排。

合营安排通过单独主体达成的，根据相关约定判断本公司对该单独主体的净资产享有权利时，将该单独主体作为合营企业，采用权益法核算。若根据相关约定判断本公司并非对该单独主体的净资产享有权利时，该单独主体作为共同经营，本公司确认与共同经营利益份额相关的项目，并按照相关企业会计准则的规定进行会计处理。

重大影响，是指投资方对被投资单位的财务和经营政策有参与决策的权力，但并不能够控制或者与其他方一起共同控制这些政策的制定。本公司通过以下一种或多种情形，并综合考虑所有事实和情况后，判断对被投资单位具有重大影响。（1）在被投资单位的董事会或类似权力机构中派有代表；（2）参与被投资单位财务和经营政策制定过程；（3）与被投资单位之间发生重要交易；（4）向被投资单位派出管理人员；（5）向被投资单位提供关键技术资料。

（二十一）固定资产

1. 固定资产确认条件

固定资产指为生产商品、提供劳务、出租或经营管理而持有，并且使用寿命超过一个会计年度的有形资产。固定资产在同时满足下列条件时予以确认：

- （1）与该固定资产有关的经济利益很可能流入企业；
- （2）该固定资产的成本能够可靠地计量。

2. 固定资产初始计量

本公司固定资产按成本进行初始计量。

（1）外购的固定资产的成本包括买价、进口关税等相关税费，以及为使固定资产达到预定可使用状态前所发生的可直接归属于该资产的其他支出。

(2) 自行建造固定资产的成本，由建造该项资产达到预定可使用状态前所发生的必要支出构成。

(3) 投资者投入的固定资产，按投资合同或协议约定的价值作为入账价值，但合同或协议约定价值不公允的按公允价值入账。

(4) 购买固定资产的价款超过正常信用条件延期支付，实质上具有融资性质的，固定资产的成本以购买价款的现值为基础确定。实际支付的价款与购买价款的现值之间的差额，除应予资本化的以外，在信用期间内计入当期损益。

3. 固定资产后续计量及处置

(1) 固定资产折旧

固定资产折旧按其入账价值减去预计净残值后在预计使用寿命内计提。对计提了减值准备的固定资产，则在未来期间按扣除减值准备后的账面价值及依据尚可使用年限确定折旧额；已提足折旧仍继续使用的固定资产不计提折旧。

利用专项储备支出形成的固定资产，按照形成固定资产的成本冲减专项储备，并确认相同金额的累计折旧，该固定资产在以后期间不再计提折旧。

本公司根据固定资产的性质和使用情况，确定固定资产的使用寿命和预计净残值。并在年度终了，对固定资产的使用寿命、预计净残值和折旧方法进行复核，如与原先估计数存在差异的，进行相应的调整。

各类固定资产的折旧方法、折旧年限和年折旧率如下：

类别	折旧方法	折旧年限(年)	残值率(%)	年折旧率(%)
电子设备	年限平均法	3-5	5	19.00-31.67
其他设备	年限平均法	5	5	19.00

(2) 固定资产的后续支出

与固定资产有关的后续支出，符合固定资产确认条件的，计入固定资产成本；不符合固定资产确认条件的，在发生时计入当期损益。

(3) 固定资产处置

当固定资产被处置、或者预期通过使用或处置不能产生经济利益时，终止确认该固定资产。固定资产出售、转让、报废或毁损的处置收入扣除其账面价值和相关税费后的金额计入当期损益。

4. 融资租入固定资产的认定依据、计价和折旧方法

当本公司租入的固定资产符合下列一项或数项标准时，确认为融资租入固定资产：

- (1) 在租赁期届满时，租赁资产的所有权转移给本公司。
- (2) 本公司有购买租赁资产的选择权，所订立的购买价款预计将远低于行使选择权时租赁资产的公允价值，因而在租赁开始日就可以合理确定本公司将会行使这种选择权。
- (3) 即使资产的所有权不转移，但租赁期占租赁资产使用寿命的大部分。
- (4) 本公司在租赁开始日的最低租赁付款额现值，几乎相当于租赁开始日租赁资产公允价值。
- (5) 租赁资产性质特殊，如果不作较大改造，只有本公司才能使用。

融资租赁租入的固定资产，按租赁开始日租赁资产公允价值与最低租赁付款额的现值两者中较低者，作为入账价值。最低租赁付款额作为长期应付款的入账价值，其差额作为未确认融资费用。在租赁谈判和签订租赁合同过程中发生的，可归属于租赁项目的手续费、律师费、差旅费、印花税等初始直接费用，计入租入资产价值。未确认融资费用在租赁期内各个期间采用实际利率法进行分摊。

本公司采用与自有固定资产相一致的折旧政策计提融资租入固定资产折旧。能够合理确定租赁期届满时取得租赁资产所有权的，在租赁资产使用寿命内计提折旧。无法合理确定租赁期届满时能够取得租赁资产所有权的，在租赁期与租赁资产使用寿命两者中较短的期间内计提折旧。

(二十二) 在建工程

1. 在建工程初始计量

本公司自行建造的在建工程按实际成本计价，实际成本由建造该项资产达到预定可使用状态前所发生的必要支出构成，包括工程用物资成本、人工成本、交纳的相关税费、应予资本化的借款费用以及应分摊的间接费用等。

2. 在建工程结转为固定资产的标准和时点

在建工程项目按建造该项资产达到预定可使用状态前所发生的全部支出，作为固定资产的入账价值。所建造的在建工程已达到预定可使用状态，但尚未办理竣工决算的，自达到预定可使用状态之日起，根据工程预算、造价或者工程实际成本等，按估计的价值转入固定资产，并按本公司固定资产折旧政策计提固定资产的折旧，待办理竣工决算后，再按实际成本调整原来的暂估价值，但不调整原已计提的折旧额。

（二十三）借款费用

1. 借款费用资本化的确认原则

本公司发生的借款费用，可直接归属于符合资本化条件的资产的购建或者生产的，予以资本化，计入相关资产成本；其他借款费用，在发生时根据其发生额确认为费用，计入当期损益。

符合资本化条件的资产，是指需要经过相当长时间的购建或者生产活动才能达到预定可使用或者可销售状态的固定资产、投资性房地产和存货等资产。

借款费用同时满足下列条件时开始资本化：

（1）资产支出已经发生，资产支出包括为购建或者生产符合资本化条件的资产而以支付现金、转移非现金资产或者承担带息债务形式发生的支出；

（2）借款费用已经发生；

（3）为使资产达到预定可使用或者可销售状态所必要的购建或者生产活动已经开始。

2. 借款费用资本化期间

资本化期间，指从借款费用开始资本化时点到停止资本化时点的期间，借款费用暂停资本化的期间不包括在内。

当购建或者生产符合资本化条件的资产达到预定可使用或者可销售状态时，借款费用停止资本化。

当购建或者生产符合资本化条件的资产中部分项目分别完工且可单独使用时，该部分资产借款费用停止资本化。

购建或者生产的资产的各部分分别完工，但必须等到整体完工后才可使用或可对外销售的，在该资产整体完工时停止借款费用资本化。

3. 暂停资本化期间

符合资本化条件的资产在购建或生产过程中发生的非正常中断、且中断时间连续超过 3 个月的，则借款费用暂停资本化；该项中断如是所购建或生产的符合资本化条件的资产达到预定可使用状态或者可销售状态必要的程序，则借款费用继续资本化。在中断期间发生的借款费用确认为当期损益，直至资产的购建或者生产活动重新开始后借款费用继续资本化。

4. 借款费用资本化金额的计算方法

专门借款的利息费用(扣除尚未动用的借款资金存入银行取得的利息收入或者进行暂时性投资取得的投资收益)及其辅助费用在所购建或者生产的符合资本化条件的资产达到预定可使用或者可销售状态前,予以资本化。

根据累计资产支出超过专门借款部分的资产支出加权平均数乘以所占用一般借款的资本化率,计算确定一般借款应予资本化的利息金额。资本化率根据一般借款加权平均利率计算确定。

借款存在折价或者溢价的,按照实际利率法确定每一会计期间应摊销的折价或者溢价金额,调整每期利息金额。

(二十四) 无形资产与开发支出

无形资产是指本公司拥有或者控制的没有实物形态的可辨认非货币性资产,包括土地使用权、技术使用权、著作权、软件等。

1. 无形资产的初始计量

外购无形资产的成本,包括购买价款、相关税费以及直接归属于使该项资产达到预定用途所发生的其他支出。购买无形资产的价款超过正常信用条件延期支付,实质上具有融资性质的,无形资产的成本以购买价款的现值为基础确定。

债务重组取得债务人用以抵债的无形资产,以该无形资产的公允价值为基础确定其入账价值,并将重组债务的账面价值与该用以抵债的无形资产公允价值之间的差额,计入当期损益。

在非货币性资产交换具备商业实质且换入资产或换出资产的公允价值能够可靠计量的前提下,非货币性资产交换换入的无形资产以换出资产的公允价值为基础确定其入账价值,除非有确凿证据表明换入资产的公允价值更加可靠;不满足上述前提的非货币性资产交换,以换出资产的账面价值和应支付的相关税费作为换入无形资产的成本,不确认损益。

以同一控制下的企业吸收合并方式取得的无形资产按被合并方的账面价值确定其入账价值;以非同一控制下的企业吸收合并方式取得的无形资产按公允价值确定其入账价值。

内部自行开发的无形资产,其成本包括:开发该无形资产时耗用的材料、劳务成本、注册费、在开发过程中使用的其他专利权和特许权的摊销以及满足资本化条件的利息费用,以及为使该无形资产达到预定用途前所发生的其他直接费用。

2. 无形资产的后续计量

本公司在取得无形资产时分析判断其使用寿命，划分为使用寿命有限和使用寿命不确定的无形资产。

(1) 使用寿命有限的无形资产

对于使用寿命有限的无形资产，在为企业带来经济利益的期限内按直线法摊销。使用寿命有限的无形资产预计寿命及依据如下：

项目	预计使用寿命	依据
软件	10 年	预计使用年限

每期末，对使用寿命有限的无形资产的使用寿命及摊销方法进行复核，如与原先估计数存在差异的，进行相应的调整。

经复核，本期期末无形资产的使用寿命及摊销方法与以前估计未有不同。

(2) 使用寿命不确定的无形资产

无法预见无形资产为企业带来经济利益期限的，视为使用寿命不确定的无形资产。

对于使用寿命不确定的无形资产，在持有期间内不摊销，每期末对无形资产的寿命进行复核。如果期末重新复核后仍为不确定的，在每个会计期间继续进行减值测试。

3. 划分公司内部研究开发项目的研究阶段和开发阶段具体标准

研究阶段：为获取并理解新的科学或技术知识等而进行的独创性的有计划调查、研究活动的阶段。

开发阶段：在进行商业性生产或使用前，将研究成果或其他知识应用于某项计划或设计，以生产出新的或具有实质性改进的材料、装置、产品等活动的阶段。

内部研究开发项目研究阶段的支出，在发生时计入当期损益。

4. 开发阶段支出符合资本化的具体标准

内部研究开发项目开发阶段的支出，同时满足下列条件时确认为无形资产：

- (1) 完成该无形资产以使其能够使用或出售在技术上具有可行性；
- (2) 具有完成该无形资产并使用或出售的意图；

(3) 无形资产产生经济利益的方式，包括能够证明运用该无形资产生产的产品存在市场或无形资产自身存在市场，无形资产将在内部使用的，能够证明其有用性；

(4) 有足够的技术、财务资源和其他资源支持，以完成该无形资产的开发，并有能力使用或出售该无形资产；

(5) 归属于该无形资产开发阶段的支出能够可靠地计量。

不满足上述条件的开发阶段的支出，于发生时计入当期损益。以前期间已计入损益的开发支出不在以后期间重新确认为资产。已资本化的开发阶段的支出在资产负债表上列示为开发支出，自该项目达到预定用途之日起转为无形资产。

(二十五) 长期资产减值

本公司在资产负债表日判断长期资产是否存在可能发生减值的迹象。如果长期资产存在减值迹象的，以单项资产为基础估计其可收回金额；难以对单项资产的可收回金额进行估计的，以该资产所属的资产组为基础确定资产组的可收回金额。

资产可收回金额的估计，根据其公允价值减去处置费用后的净额与资产预计未来现金流量的现值两者之间较高者确定。

可收回金额的计量结果表明，长期资产的可收回金额低于其账面价值的，将长期资产的账面价值减记至可收回金额，减记的金额确认为资产减值损失，计入当期损益，同时计提相应的资产减值准备。资产减值损失一经确认，在以后会计期间不得转回。

资产减值损失确认后，减值资产的折旧或者摊销费用在未来期间作相应调整，以使该资产在剩余使用寿命内，系统地分摊调整后的资产账面价值（扣除预计净残值）。

因企业合并所形成的商誉和使用寿命不确定的无形资产，无论是否存在减值迹象，每年都进行减值测试。

在对商誉进行减值测试时，将商誉的账面价值分摊至预期从企业合并的协同效应中受益的资产组或资产组组合。在对包含商誉的相关资产组或者资产组组合进行减值测试时，如与商誉相关的资产组或者资产组组合存在减值迹象的，先对不包含商誉的资产组或者资产组组合进行减值测试，计算可收回金额，并与相关账面价值相比较，确认相应的减值损失。再对包含商誉的资产组或者资产组组合进行减值测试，比较这些相关资产组或者资产组组合的账面价值（包括所分摊的商誉的账面价值部分）与其可收回金额，如相关资产组或者资产组组合的可收回金额低于其账面价值的，确认商誉的减值损失。

（二十六）长期待摊费用

1. 摊销方法

长期待摊费用，是指本公司已经发生但应由本期和以后各期负担的分摊期限在 1 年以上的各项费用。长期待摊费用在受益期内按直线法分期摊销。

2. 摊销年限

类别	摊销年限	备注
装修费	5 年	
其他	5 年	

（二十七）合同负债

本公司将已收或应收客户对价而应向客户转让商品的义务部分确认为合同负债。

（二十八）职工薪酬

职工薪酬，是指本公司为获得职工提供的服务或解除劳动关系而给予的各种形式的报酬或补偿。职工薪酬包括短期薪酬、离职后福利、辞退福利和其他长期职工福利。

1. 短期薪酬

短期薪酬是指本公司在职工提供相关服务的年度报告期间结束后十二个月内需要全部予以支付的职工薪酬，离职后福利和辞退福利除外。本公司在职工提供服务的会计期间，将应付的短期薪酬确认为负债，并根据职工提供服务的受益对象计入相关资产成本和费用。

2. 离职后福利

离职后福利是指本公司为获得职工提供的服务而在职工退休或与企业解除劳动关系后，提供的各种形式的报酬和福利，短期薪酬和辞退福利除外。

本公司的离职后福利计划分类为设定提存计划和设定受益计划。

离职后福利设定提存计划主要为参加由各地劳动及社会保障机构组织实施的社会基本养老保险、失业保险等；在职工为本公司提供服务的会计期间，将根据设定提存计划计算的应缴存金额确认为负债，并计入当期损益或相关资产成本。

本公司按照国家规定的标准定期缴付上述款项后，不再有其他的支付义务。

3. 辞退福利

辞退福利是指本公司在职工劳动合同到期之前解除与职工的劳动关系，或者为鼓励职工自愿接受裁减而给予职工的补偿，在本公司不能单方面撤回解除劳动关系计划或裁减建议时

和确认与涉及支付辞退福利的重组相关的成本费用时两者孰早日，确认因解除与职工的劳动关系给予补偿而产生的负债，同时计入当期损益。

本公司向接受内部退休安排的职工提供内退福利。内退福利是指，向未达到国家规定的退休年龄、经本公司管理层批准自愿退出工作岗位的职工支付的工资及为其缴纳的社会保险费等。本公司自内部退休安排开始之日起至职工达到正常退休年龄止，向内退职工支付内部退养福利。对于内退福利，本公司比照辞退福利进行会计处理，在符合辞退福利相关确认条件时，将自职工停止提供服务日至正常退休日期间拟支付的内退职工工资和缴纳的社会保险费等，确认为负债，一次性计入当期损益。内退福利的精算假设变化及福利标准调整引起的差异于发生时计入当期损益。

4. 其他长期职工福利

其他长期职工福利是指除短期薪酬、离职后福利、辞退福利之外的其他所有职工福利。

对符合设定提存计划条件的其他长期职工福利，在职工为本公司提供服务的会计期间，将应缴存金额确认为负债，并计入当期损益或相关资产成本；除上述情形外的其他长期职工福利，在资产负债表日由独立精算师使用预期累计福利单位法进行精算，将设定受益计划产生的福利义务归属于职工提供服务的期间，并计入当期损益或相关资产成本。

(二十九) 预计负债

1. 预计负债的确认标准

与或有事项相关的义务同时满足下列条件时，本公司确认为预计负债：

该义务是本公司承担的现时义务；

履行该义务很可能导致经济利益流出本公司；

该义务的金额能够可靠地计量。

2. 预计负债的计量方法

本公司预计负债按履行相关现时义务所需的支出的最佳估计数进行初始计量。

本公司在确定最佳估计数时，综合考虑与或有事项有关的风险、不确定性和货币时间价值等因素。对于货币时间价值影响重大的，通过对相关未来现金流出进行折现后确定最佳估计数。

最佳估计数分别以下情况处理：

所需支出存在一个连续范围（或区间），且该范围内各种结果发生的可能性相同的，则最佳估计数按照该范围的中间值即上下限金额的平均数确定。

所需支出不存在一个连续范围（或区间），或虽然存在一个连续范围但该范围内各种结果发生的可能性不相同的，如或有事项涉及单个项目的，则最佳估计数按照最可能发生金额确定；如或有事项涉及多个项目的，则最佳估计数按各种可能结果及相关概率计算确定。

本公司清偿预计负债所需支出全部或部分预期由第三方补偿的，补偿金额在基本确定能够收到时，作为资产单独确认，确认的补偿金额不超过预计负债的账面价值。

（三十）股份支付

1. 股份支付的种类

本公司的股份支付分为以权益结算的股份支付和以现金结算的股份支付。

2. 权益工具公允价值的确定方法

对于授予的存在活跃市场的期权等权益工具，按照活跃市场中的报价确定其公允价值。对于授予的不存在活跃市场的期权等权益工具，采用期权定价模型等确定其公允价值，选用的期权定价模型考虑以下因素：（1）期权的行权价格；（2）期权的有效期；（3）标的股份的现行价格；（4）股价预计波动率；（5）股份的预计股利；（6）期权有效期内的无风险利率。

在确定权益工具授予日的公允价值时，考虑股份支付协议规定的可行权条件中的市场条件和非可行权条件的影响。股份支付存在非可行权条件的，只要职工或其他方满足了所有可行权条件中的非市场条件（如服务期限等），即确认已得到服务相对应的成本费用。

3. 确定可行权权益工具最佳估计的依据

等待期内每个资产负债表日，根据最新取得的可行权职工人数变动等后续信息作出最佳估计，修正预计可行权的权益工具数量。在可行权日，最终预计可行权权益工具的数量与实际可行权数量一致。

4. 会计处理方法

以权益结算的股份支付，按授予职工权益工具的公允价值计量。授予后立即可行权的，在授予日按照权益工具的公允价值计入相关成本或费用，相应增加资本公积。在完成等待期内的服务或达到规定业绩条件才可行权的，在等待期内的每个资产负债表日，以对可行权权益工具数量的最佳估计为基础，按照权益工具授予日的公允价值，将当期取得的服务计入相关成本或费用和资本公积。在可行权日之后不再对已确认的相关成本或费用和所有者权益总额进行调整。

以现金结算的股份支付，按照本公司承担的以股份或其他权益工具为基础计算确定的负

债的公允价值计量。授予后立即可行权的，在授予日以本公司承担负债的公允价值计入相关成本或费用，相应增加负债。在完成等待期内的服务或达到规定业绩条件以后才可行权的以现金结算的股份支付，在等待期内的每个资产负债表日，以对可行权情况的最佳估计为基础，按照本公司承担负债的公允价值金额，将当期取得的服务计入成本或费用和相应的负债。在相关负债结算前的每个资产负债表日以及结算日，对负债的公允价值重新计量，其变动计入当期损益。

若在等待期内取消了授予的权益工具，本公司对取消所授予的权益性工具作为加速行权处理，将剩余等待期内应确认的金额立即计入当期损益，同时确认资本公积。职工或其他方能够选择满足非可行权条件但在等待期内未满足的，本公司将其作为授予权益工具的取消处理。

（三十一）收入（适用 2019 年 12 月 31 日之前）

1. 销售商品收入确认时间的具体判断标准

公司已将商品所有权上的主要风险和报酬转移给购买方；公司既没有保留与所有权相联系的继续管理权，也没有对已售出的商品实施有效控制；收入的金额能够可靠地计量；相关的经济利益很可能流入企业；相关的已发生或将发生的成本能够可靠地计量时，确认商品销售收入实现。

结合公司商品销售的实际情况，制定的具体收入确认方法如下：

客户通过公司在第三方销售平台（如亚马逊、亿贝等）经营的网店下订单并按公司指定的付款方式支付货款后，由公司委托物流公司将商品配送交付予客户，公司在将商品发出并交付予物流公司时确认收入。

合同或协议价款的收取采用递延方式，实质上具有融资性质的，按照应收的合同或协议价款的公允价值确定销售商品收入金额。

2. 确认让渡资产使用权收入的依据

与交易相关的经济利益很可能流入企业，收入的金额能够可靠地计量时，分别下列情况确定让渡资产使用权收入金额：

- （1）利息收入金额，按照他人使用本企业货币资金的时间和实际利率计算确定。
- （2）使用费收入金额，按照有关合同或协议约定的收费时间和方法计算确定。

3. 提供劳务收入的确认依据和方法

在资产负债表日提供劳务交易的结果能够可靠估计的,采用完工百分比法确认提供劳务收入。提供劳务交易的完工进度,依据已完工作的测量确定。

提供劳务交易的结果能够可靠估计,是指同时满足下列条件:

- (1) 收入的金额能够可靠地计量;
- (2) 相关的经济利益很可能流入企业;
- (3) 交易的完工进度能够可靠地确定;
- (4) 交易中已发生和将发生的成本能够可靠地计量。

按照已收或应收的合同或协议价款确定提供劳务收入总额,但已收或应收的合同或协议价款不公允的除外。资产负债表日按照提供劳务收入总额乘以完工进度扣除以前会计期间累计已确认提供劳务收入后的金额,确认当期提供劳务收入;同时,按照提供劳务估计总成本乘以完工进度扣除以前会计期间累计已确认劳务成本后的金额,结转当期劳务成本。

在资产负债表日提供劳务交易结果不能够可靠估计的,分别下列情况处理:

(1) 已经发生的劳务成本预计能够得到补偿的,按照已经发生的劳务成本金额确认提供劳务收入,并按相同金额结转劳务成本。

(2) 已经发生的劳务成本预计不能够得到补偿的,将已经发生的劳务成本计入当期损益,不确认提供劳务收入。

本公司与其他企业签订的合同或协议包括销售商品和提供劳务时,销售商品部分和提供劳务部分能够区分且能够单独计量的,将销售商品的部分作为销售商品处理,将提供劳务的部分作为提供劳务处理。销售商品部分和提供劳务部分不能够区分,或虽能区分但不能够单独计量的,将销售商品部分和提供劳务部分全部作为销售商品处理。

4. 建造合同收入的确认依据和方法

(1) 当建造合同的结果能够可靠地估计时,与其相关的合同收入和合同费用在资产负债表日按完工百分比法予以确认。完工百分比法,是指根据合同完工进度确认合同收入和合同费用的方法。合同完工进度按照累计实际发生的合同费用占合同预计总成本的比例确定。

固定造价合同的结果能够可靠估计,是指同时满足下列条件:

- 1) 合同总收入能够可靠地计量;
- 2) 与合同相关的经济利益很可能流入企业;
- 3) 实际发生的合同成本能够清楚地区分和可靠地计量;
- 4) 合同完工进度和为完成合同尚需发生的成本能够可靠地确定。

成本加成合同的结果能够可靠估计,是指同时满足下列条件:

- 1) 与合同相关的经济利益很可能流入企业;
- 2) 实际发生的合同成本能够清楚地区分和可靠地计量。

在资产负债表日,按照合同总收入乘以完工进度扣除以前会计期间累计已确认收入后的金额,确认为当期合同收入;同时,按照合同预计总成本乘以完工进度扣除以前会计期间累计已确认费用后的金额,确认为当期合同费用。合同工程的变动、索赔及奖金以可能带来收入并能可靠计算的数额为限计入合同总收入。

(2) 建造合同的结果不能可靠估计的,分别下列情况处理:

1) 合同成本能够收回的,合同收入根据能够收回的实际合同成本予以确认,合同成本在其发生的当期确认为合同费用。

2) 合同成本不可能收回的,在发生时立即确认为合同费用,不确认合同收入。

(3) 如果合同总成本很可能超过合同总收入,则预期损失立即确认为费用。

5. 附回购条件的资产转让

公司销售产品或转让其他资产时,与购买方签订了所销售的产品或转让资产回购协议,根据协议条款判断销售商品是否满足收入确认条件。如售后回购属于融资交易,则在交付产品或资产时,本公司不确认销售收入。回购价款大于销售价款的差额,在回购期间按期计提利息,计入财务费用。

(三十二) 收入(自 2020 年 1 月 1 日起适用)

本公司的收入主要来源于如下业务类型:在第三方销售平台(如亚马逊、亿贝等)经营的网店销售商品。

1. 收入确认的一般原则

本公司在履行了合同中的履约义务,即在客户取得相关商品或服务控制权时,按照分摊

至该项履约义务的交易价格确认收入。

履约义务，是指合同中本公司向客户转让可明确区分商品或服务的承诺。

取得相关商品控制权，是指能够主导该商品的使用并从中获得几乎全部的经济利益。

本公司在合同开始日即对合同进行评估，识别该合同所包含的各单项履约义务，并确定各单项履约义务是在某一时段内履行，还是某一时点履行。满足下列条件之一的，属于在某一时段内履行的履约义务，本公司按照履约进度，在一段时间内确认收入：(1)客户在本公司履约的同时即取得并消耗本公司履约所带来的经济利益；(2)客户能够控制本公司履约过程中在建的商品；(3)本公司履约过程中所产出的商品具有不可替代用途，且本公司在整个合同期间内有权就累计至今已完成的履约部分收取款项。否则，本公司在客户取得相关商品或服务控制权的时点确认收入。

对于在某一时段内履行的履约义务，本公司根据商品和劳务的性质，采用产出法/投入法确定恰当的履约进度。产出法是根据已转移给客户的商品对于客户的价值确定履约进度（投入法是根据公司为履行履约义务的投入确定履约进度）。当履约进度不能合理确定时，公司已经发生的成本预计能够得到补偿的，按照已经发生的成本金额确认收入，直到履约进度能够合理确定为止。

2. 特定交易的收入处理原则

(1) 附有销售退回条款的合同

在客户取得相关商品控制权时，按照因向客户转让商品而预期有权收取的对价金额（即，不包含预期因销售退回将退还的金额）确认收入，按照预期因销售退回将退还的金额确认负债。

销售商品时预期将退回商品的账面价值，扣除收回该商品预计发生的成本（包括退回商品的价值减损）后的余额，在“应收退货成本”项下核算。

(2) 附有质量保证条款的合同

评估该质量保证是否在向客户保证所销售商品符合既定标准之外提供了一项单独的服务。公司提供额外服务的，则作为单项履约义务，按照收入准则规定进行会计处理；否则，质量保证责任按照或有事项的会计准则规定进行会计处理。

(3) 附有客户额外购买选择权的销售合同

公司评估该选择权是否向客户提供了一项重大权利。提供重大权利的，则作为单项履约义务，将交易价格分摊至该履约义务，在客户未来行使购买选择权取得相关商品控制权时，

或者该选择权失效时，确认相应的收入。客户额外购买选择权的单独售价无法直接观察的，则综合考虑客户行使和不行使该选择权所能获得的折扣的差异、客户行使该选择权的可能性等全部相关信息后，予以合理估计。

(4) 向客户授予知识产权许可的合同

评估该知识产权许可是否构成单项履约义务，构成单项履约义务的，则进一步确定其是在某一时段内履行还是在某一时点履行。向客户授予知识产权许可，并约定按客户实际销售或使用情况收取特许权使用费的，则在下列两项孰晚的时点确认收入：客户后续销售或使用行为实际发生；公司履行相关履约义务。

(5) 售后回购

1) 因与客户的远期安排而负有回购义务的合同：这种情况下客户在销售时点并未取得相关商品控制权，因此作为租赁交易或融资交易进行相应的会计处理。其中，回购价格低于原售价的视为租赁交易，按照企业会计准则对租赁的相关规定进行会计处理；回购价格不低于原售价的视为融资交易，在收到客户款项时确认金融负债，并将该款项和回购价格的差额在回购期间内确认为利息费用等。公司到期未行使回购权利的，则在该回购权利到期时终止确认金融负债，同时确认收入。

2) 应客户要求产生的回购义务的合同：经评估客户具有重大经济动因的，将售后回购作为租赁交易或融资交易，按照本条 1) 规定进行会计处理；否则将其作为附有销售退回条款的销售交易进行处理。

(6) 向客户收取无需退回的初始费的合同

在合同开始（或接近合同开始）日向客户收取的无需退回的初始费[如俱乐部的入会费等,按实际说明]应当计入交易价格。公司经评估，该初始费与向客户转让已承诺的商品相关，并且该商品构成单项履约义务的，则在转让该商品时，按照分摊至该商品的交易价格确认收入；该初始费与向客户转让已承诺的商品相关，但该商品不构成单项履约义务的，则在包含该商品的单项履约义务履行时，按照分摊至该单项履约义务的交易价格确认收入；该初始费与向客户转让已承诺的商品不相关的，该初始费则作为未来将转让商品的预收款，在未来转让该商品时确认为收入。

3. 收入确认的具体方法

本公司商品销售属于某一时点履行的、不可分拆的履约义务，无需对交易价格进行分摊，

具体确认原则如下：

客户通过公司在第三方销售平台（如亚马逊、亿贝等）经营的网店下订单并按公司指定的付款方式支付货款后，由公司委托物流公司将商品配送交付予客户，公司在将商品发出并交付予物流公司时确认收入。

4. 同类业务采用不同经营模式导致收入确认会计政策存在差异的情况

无

（三十三）合同成本

1. 合同履约成本

本公司对于为履行合同发生的成本，不属于除收入准则外的其他企业会计准则范围且同时满足下列条件的作为合同履约成本确认为一项资产：

（1）该成本与一份当前或预期取得的合同直接相关，包括直接人工、直接材料、制造费用（或类似费用）、明确由客户承担的成本以及仅因该合同而发生的其他成本；

（2）该成本增加了企业未来用于履行履约义务的资源。

（3）该成本预期能够收回。

该资产根据其初始确认时摊销期限是否超过一个正常营业周期在存货或其他非流动资产中列报。

2. 合同取得成本

3. 本公司为取得合同发生的增量成本预期能够收回的，作为合同取得成本确认为一项资产。增量成本是指本公司不取得合同就不会发生的成本，如销售佣金等。对于摊销期限不超过一年的，在发生时计入当期损益。

4. 合同成本摊销

上述与合同成本有关的资产，采用与该资产相关的商品或服务收入确认相同的基础，在履约义务履行的时点或按照履约义务的履约进度进行摊销，计入当期损益。

5. 合同成本减值

上述与合同成本有关的资产，账面价值高于本公司因转让与该资产相关的商品预期能够取得剩余对价与为转让该相关商品估计将要发生的成本的差额的，超出部分应当计提减值准备，并确认为资产减值损失。

计提减值准备后，如果以前期间减值的因素发生变化，使得上述两项差额高于该资产账面价值的，转回原已计提的资产减值准备，并计入当期损益，但转回后的资产账面价值不超过假定不计提减值准备情况下该资产在转回日的账面价值。

（三十四）政府补助

1. 类型

政府补助，是本公司从政府无偿取得的货币性资产与非货币性资产。根据相关政府文件规定的补助对象，将政府补助划分为与资产相关的政府补助和与收益相关的政府补助。

对于政府文件未明确补助对象的政府补助，公司根据实际补助对象划分为与资产相关的政府补助或与收益相关的政府补助，相关判断依据说明详见本财务报表附注六之递延收益/营业外收入项目注释。

与资产相关的政府补助，是指本公司取得的、用于购建或以其他方式形成长期资产的政府补助。与收益相关的政府补助，是指除与资产相关的政府补助之外的政府补助。

2. 政府补助的确认

对期末有证据表明公司能够符合财政扶持政策规定的相关条件且预计能够收到财政扶持资金的，按应收金额确认政府补助。除此之外，政府补助均在实际收到时确认。

政府补助为货币性资产的，按照收到或应收的金额计量。政府补助为非货币性资产的，按照公允价值计量；公允价值不能够可靠取得的，按照名义金额（人民币 1 元）计量。按照名义金额计量的政府补助，直接计入当期损益。

3. 会计处理方法

本公司根据经济业务的实质，确定某一类政府补助业务应当采用总额法还是净额法进行会计处理。通常情况下，本公司对于同类或类似政府补助业务只选用一种方法，且对该业务一贯地运用该方法。

项目	核算内容
采用总额法核算的政府补助类别	除贷款贴息外的政府补助
采用净额法核算的政府补助类别	贷款贴息

与资产相关的政府补助，确认为递延收益，按照所建造或购买的资产使用年限内按照合理、系统的方法分期计入损益；

与收益相关的政府补助，用于补偿企业以后期间的相关费用或损失的，确认为递延收益，

在确认相关费用或损失的期间计入当期损益；用于补偿企业已发生的相关费用或损失的，取得时直接计入当期损益。

与企业日常活动相关的政府补助计入其他收益；与企业日常活动无关的政府补助计入营业外收支。

收到与政策性优惠贷款贴息相关的政府补助冲减相关借款费用；取得贷款银行提供的政策性优惠利率贷款的，以实际收到的借款金额作为借款的入账价值，按照借款本金和该政策性优惠利率计算相关借款费用。

已确认的政府补助需要返还时，初始确认时冲减相关资产账面价值的，调整资产账面价值；存在相关递延收益余额的，冲减相关递延收益账面余额，超出部分计入当期损益；不存在相关递延收益的，直接计入当期损益。

（三十五）递延所得税资产和递延所得税负债

递延所得税资产和递延所得税负债根据资产和负债的计税基础与其账面价值的差额(暂时性差异)计算确认。于资产负债表日，递延所得税资产和递延所得税负债，按照预期收回该资产或清偿该负债期间的适用税率计量。

1. 确认递延所得税资产的依据

本公司以很可能取得用来抵扣可抵扣暂时性差异、能够结转以后年度的可抵扣亏损和税款抵减的应纳税所得额为限，确认由可抵扣暂时性差异产生的递延所得税资产。但是，同时具有下列特征的交易中因资产或负债的初始确认所产生的递延所得税资产不予确认：（1）该交易不是企业合并；（2）交易发生时既不影响会计利润也不影响应纳税所得额或可抵扣亏损。

对于与联营企业投资相关的可抵扣暂时性差异，同时满足下列条件的，确认相应的递延所得税资产：暂时性差异在可预见的未来很可能转回，且未来很可能获得用来抵扣可抵扣暂时性差异的应纳税所得额。

2. 确认递延所得税负债的依据

公司将当期与以前期间应交未交的应纳税暂时性差异确认为递延所得税负债。但不包括：

- （1）商誉的初始确认所形成的暂时性差异；
- （2）非企业合并形成的交易或事项，且该交易或事项发生时既不影响会计利润，也不影响应纳税所得额（或可抵扣亏损）所形成的暂时性差异；
- （3）对于与子公司、联营企业投资相关的应纳税暂时性差异，该暂时性差异转回的时

间能够控制并且该暂时性差异在可预见的未来很可能不会转回。

3. 同时满足下列条件时，将递延所得税资产及递延所得税负债以抵销后的净额列示

(1) 企业拥有以净额结算当期所得税资产及当期所得税负债的法定权利；

(2) 递延所得税资产和递延所得税负债是与同一税收征管部门对同一纳税主体征收的所得税相关或者对不同的纳税主体相关，但在未来每一具有重要性的递延所得税资产和递延所得税负债转回的期间内，涉及的纳税主体体意图以净额结算当期所得税资产及当期所得税负债或是同时取得资产、清偿债务。

(三十六) 租赁

如果租赁条款在实质上将与租赁资产所有权有关的全部风险和报酬转移给承租人，该租赁为融资租赁，其他租赁则为经营租赁。

1. 经营租赁会计处理

(1) 经营租入资产

公司租入资产所支付的租赁费，在不扣除免租期的整个租赁期内，按直线法进行分摊，计入当期费用。公司支付的与租赁交易相关的初始直接费用，计入当期费用。

资产出租方承担了应由公司承担的与租赁相关的费用时，公司将该部分费用从租金总额中扣除，按扣除后的租金费用在租赁期内分摊，计入当期费用。

(2) 经营租出资产

公司出租资产所收取的租赁费，在不扣除免租期的整个租赁期内，按直线法进行分摊，确认为租赁收入。公司支付的与租赁交易相关的初始直接费用，计入当期费用；如金额较大的，则予以资本化，在整个租赁期间内按照与租赁收入确认相同的基础分期计入当期收益。

公司承担了应由承租方承担的与租赁相关的费用时，公司将该部分费用从租金收入总额中扣除，按扣除后的租金费用在租赁期内分配。

2. 融资租赁会计处理

(1) 融资租入资产：公司在承租开始日，将租赁资产公允价值与最低租赁付款额现值两者中较低者作为租入资产的入账价值，将最低租赁付款额作为长期应付款的入账价值，其差额作为未确认的融资费用。融资租入资产的认定依据、计价和折旧方法详见本附注四 / (十四) 固定资产。

公司采用实际利率法对未确认的融资费用，在资产租赁期间内摊销，计入财务费用。

(2) 融资租出资产：公司在租赁开始日，将应收融资租赁款，未担保余值之和与其现值的差额确认为未实现融资收益，在将来收到租金的各期间内确认为租赁收入，公司发生的与出租交易相关的初始直接费用，计入应收融资租赁款的初始计量中，并减少租赁期内确认的收益金额。

(三十七) 终止经营

本公司将满足下列条件之一的，且该组成部分已经处置或划归为持有待售类别的、能够单独区分的组成部分确认为终止经营组成部分：

(1) 该组成部分代表一项独立的主要业务或一个单独的主要经营地区。

(2) 该组成部分是拟对一项独立的主要业务或一个单独的主要经营地区进行处置的一项相关联计划的一部分。

(3) 该组成部分是专为转售而取得的子公司。

终止经营的减值损失和转回金额等经营损益及处置损益作为终止经营损益在利润表中列示。

(三十八) 财务报表列报项目变更说明

财政部于 2018 年 6 月 15 日发布了《关于修订印发 2018 年度一般企业财务报表格式的通知》（财会〔2018〕15 号），对一般企业财务报表格式进行了修订，归并部分资产负债表项目，拆分部分利润表项目；并于 2018 年 9 月 7 日发布了《关于 2018 年度一般企业财务报表格式有关问题的解读》，明确要求代扣个人所得税手续费返还在“其他收益”列报，实际收到的政府补助，无论是与资产相关还是与收益相关，在编制现金流量表时均作为经营活动产生的现金流量列报等。对于上述列报项目的变更，本公司采用追溯调整法进行会计处理，对 2018 年度财务报表进行了追溯调整。

本公司自 2019 年 1 月 1 日起执行财政部 2019 年 12 月 31 日颁布的《关于修订 2019 年度一般企业财务报表格式的通知》（财会〔2019〕6 号）。对一般财务报表格式进行了修订，新增并拆分了部分资产负债表项目，调整了部分利润表项目的列报位置。对于上述列报项目的变更，本公司采用追溯调整法进行会计处理，对 2018 年度财务报表进行了追溯调整。

(三十九) 重要会计政策、会计估计的变更

1. 会计政策变更

(1) 本公司 2019 年 1 月 1 日起采用财政部 2017 年修订的《企业会计准则第 22 号-金融工具确认和计量》、《企业会计准则第 23 号-金融资产转移》和《企业会计准则第 24 号-

套期会计》、《企业会计准则第 37 号-金融工具列报》（以上四项统称<新金融工具准则>）。本公司按照新金融工具准则的要求进行衔接调整：涉及前期比较财务报表与新金融工具准则要求不一致的，本公司未调整可比期间信息。金融工具原账面价值和金融工具准则施行日的新账面价值之间的差额，计入 2019 年 1 月 1 日留存收益或其他综合收益。执行新金融工具准则对本期期初资产负债表相关项目的影响列示如下：

项目	2018 年 12 月 31 日	累积影响金额	2019 年 1 月 1 日
短期借款	77,472,934.00	540,255.60	78,013,189.60
其他应付款	125,090,223.79	-540,255.60	124,549,968.19
负债合计	202,563,157.79	-	202,563,157.79

(2) 本公司自 2019 年 6 月 10 日起执行财政部 2019 年修订的《企业会计准则第 7 号——非货币性资产交换》，自 2019 年 6 月 17 日起执行财政部 2019 年修订的《企业会计准则第 12 号——债务重组》。该项会计政策变更采用未来适用法处理，并根据准则的规定对于 2019 年 1 月 1 日至准则实施日之间发生的非货币性资产交换和债务重组进行调整。本公司执行上述准则对本报告期内财务报表无重大影响。

(3) 本公司自 2020 年 1 月 1 日起执行财政部 2017 年修订的《企业会计准则第 14 号-收入》，变更后的会计政策详见附注四。根据新收入准则的衔接规定，首次执行该准则的累计影响数调整首次执行当期期初（2020 年 1 月 1 日）留存收益及财务报表其他相关项目金额，对可比期间信息不予调整。

在执行新收入准则时，本公司仅对首次执行日尚未执行完成的合同的累计影响数进行调整；对于最早可比期间期初之前或 2020 年年初之前发生的合同变更未进行追溯调整，而是根据合同变更的最终安排，识别已履行的和尚未履行的履约义务、确定交易价格以及在已履行的和尚未履行的履约义务之间分摊交易价格。

执行新收入准则对本期期初资产负债表相关项目的影响列示如下：

项目	2019 年 12 月 31 日	累积影响金额			2020 年 1 月 1 日
		重分类	重新计量	小计	
预收款项	6,515,256.58	-6,515,256.58		-6,515,256.58	
合同负债		6,515,256.58		6,515,256.58	6,515,256.58

公司预收账款为预收平台订单金额，公司全部为跨境出口收入，预收订单金额不涉及增值税。

2. 会计估计变更

本报告期主要会计估计未发生变更。

五、税项

(一) 公司主要税种和税率

税种	计税依据	税率
增值税	技术服务	---
增值税	国内销售商品额、应税劳务额	17%、16%、13%注 1
城市维护建设税	应缴流转税税额	7%
教育费附加	应缴流转税税额	3%
地方教育费附加	应缴流转税税额	2%
企业所得税	应纳税所得额	25%、16.5%
印花税	购销合同、借款合同金额	0.03%、0.005%

注 1: 根据财政部、税务总局《关于调整增值税税率的通知》(财税〔2018〕32 号) 的规定, 本公司自 2018 年 5 月 1 日起发生增值税应税销售行为或者进口货物, 原适用 17% 和 11% 税率的, 税率分别调整为 16%、10%。

根据财政部、税务总局、海关总署《关于深化增值税改革有关政策的公告》(财政部、税务总局、海关总署公告 2019 年第 39 号) 的规定, 本公司自 2019 年 4 月 1 日起发生增值税应税销售行为或者进口货物, 原适用 16% 和 10% 税率的, 税率分别调整为 13%、9%。

不同纳税主体所得税税率说明:

纳税主体名称	所得税税率
本公司	25%
易佰科技有限公司	16.50%
深圳前海新佰辰科技有限公司	25%
深圳市橙源科技有限公司	0%、12.5%
onebuy mall Inc	州税 8.84%+联邦税 15%注 1

注 1: onebuy mall Inc 注册地址为美国, 适用美国所得税税率州税 8.84%+联邦税 15% (累计税率)。

(二) 税收优惠政策及依据

根据《财政部 国家税务总局关于进一步鼓励软件产业和集成电路产业发展企业所得税政策的通知》(财税〔2012〕27 号)、《财政部 国家税务总局 发展改革委 工业和信息化部

部关于软件和集成电路产业企业所得税优惠政策有关问题的通知》（财税〔2016〕49 号）、《财政部 国家税务总局 发展改革委 工业和信息化部关于进一步鼓励集成电路产业发展企业所得税政策的通知》（财税〔2015〕6 号）、《国家发展和改革委员会 工业和信息化部 财政部 国家税务总局关于印发国家规划布局内重点软件和集成电路设计领域的通知》（发改高技〔2016〕1056 号）、《财政部 税务总局 国家发展改革委 工业和信息化部关于集成电路生产企业有关企业所得税政策问题的通知》（财税〔2018〕27 号）相关规定，公司子公司深圳市橙源科技有限公司属于鼓励软件产业和集成电路产业发展企业，自开始获利年度起，第一年和第二年免缴企业所得税，第三年至第五年减半缴纳企业所得税。2018 年为首个获利年度。

六、合并财务报表主要项目注释

（以下金额单位若未特别注明者均为人民币元）

注释 1. 货币资金

项 目	2020 年 6 月 30 日	2019 年 12 月 31 日	2018 年 12 月 31 日
库存现金	61,265.80	86,554.83	19,341.31
银行存款	248,798,416.28	30,365,900.73	29,560,855.30
其他货币资金	41,278,801.93	31,825,084.80	26,801,621.96
合计	290,138,484.01	62,277,540.36	56,381,818.57

截至 2020 年 6 月 30 日止，本公司不存在潜在收回风险的款项。

其中受限制的货币资金明细如下：

项 目	2020 年 6 月 30 日	2019 年 12 月 31 日	2018 年 12 月 31 日
履约保证金	707,950.00	697,620.00	3,431,600.00
用于质押担保的定期存款或通知存款	500,000.00	500,000.00	1,000,000.00
其他使用受限制的存款	2,693,747.20	1,792,403.72	1,580,878.82
合计	3,901,697.20	2,990,023.72	6,012,478.82

注释 2. 应收账款

1. 应收账款分类披露

类别	2020 年 6 月 30 日				账面价值
	账面余额		坏账准备		
	金额	比例 (%)	金额	计提比例 (%)	
单项计提预期信用损失的应收账款	13,142,816.57	5.91	11,808,341.72	89.85	1,334,474.85

类别	2020 年 6 月 30 日				账面价值
	账面余额		坏账准备		
	金额	比例 (%)	金额	计提比例 (%)	
按风险组合、性质组合计提预期信用损失的应收账款	209,283,700.31	94.09	10,464,185.07	5.00	198,819,515.24
合计	222,426,516.88	100.00	22,272,526.79	10.01	200,153,990.09

续:

类别	2019 年 12 月 31 日				账面价值
	账面余额		坏账准备		
	金额	比例 (%)	金额	计提比例 (%)	
单项计提预期信用损失的应收账款	8,363,163.99	3.74	8,363,163.99	100.00	---
按风险组合、性质组合计提预期信用损失的应收账款	215,426,423.45	96.26	10,771,321.21	5.00	204,655,102.24
合计	223,789,587.44	100.00	19,134,485.20	8.55	204,655,102.24

续:

类别	2018 年 12 月 31 日				账面价值
	账面余额		坏账准备		
	金额	比例 (%)	金额	计提比例 (%)	
单项金额重大并单独计提坏账准备的应收账款	---	---	---	---	---
按信用风险特征组合计提坏账准备的应收账款	114,721,382.42	99.06	5,736,069.23	5.00	108,985,313.19
单项金额虽不重大但单独计提坏账准备的应收账款	1,084,913.31	0.94	1,084,913.31	100.00	---
合计	115,806,295.73	100.00	6,820,982.54	5.89	108,985,313.19

2. 应收账款账龄披露

账龄	2020 年 6 月 30 日		
	应收账款	坏账准备	计提比例 (%)
1 年以内	222,426,516.88	22,272,526.79	10.01
合计	222,426,516.88	22,272,526.79	10.01

续：

账龄	2019 年 12 月 31 日			2018 年 12 月 31 日		
	应收账款	坏账准备	计提比例 (%)	应收账款	坏账准备	计提比例 (%)
1 年以内	223,789,587.44	19,134,485.20	8.55	115,806,295.73	6,820,982.54	5.89
合计	223,789,587.44	19,134,485.20	8.55	115,806,295.73	6,820,982.54	5.89

3. 单项计提预期信用损失的应收账款

单位名称	2020 年 6 月 30 日			
	账面余额	坏账准备	计提比例 (%)	计提理由
店铺应收款	13,142,816.57	11,808,341.72	89.85	预计无法全部收回
合计	13,142,816.57	11,808,341.72	89.85	

4. 按组合计提预期信用损失的应收账款

(1) 按风险组合计提预期信用损失的应收账款

账龄	2020 年 6 月 30 日		
	应收账款	坏账准备	计提比例 (%)
1 年以内	209,283,700.31	10,464,185.07	5.00
合计	209,283,700.31	10,464,185.07	5.00

续

账龄	2019 年 12 月 31 日		
	应收账款	坏账准备	计提比例 (%)
1 年以内	215,426,423.45	10,771,321.21	5.00
合计	215,426,423.45	10,771,321.21	5.00

续

账龄	2018 年 12 月 31 日		
	应收账款	坏账准备	计提比例 (%)
1 年以内	114,721,382.42	5,736,069.23	5.00
合计	114,721,382.42	5,736,069.23	5.00

5. 本期计提、收回或转回的坏账准备情况

项目	2020 年 1-6 月	2019 年度	2018 年度
计提坏账准备金额	4,148,302.04	12,313,502.66	4,302,090.72

6. 本期实际核销的应收账款

项目	2020 年 1-6 月	2019 年度	2018 年度
实际核销的应收账款	1,010,260.45	-	-

其中重要的应收账款核销情况如下：

单位名称	应收账款性质	核销金额	核销原因	履行的核销程序	是否由关联交易产生
INW 平台	店铺应收款	665,043.61	相关平台停止运营或公司不再开展相关平台业务而预计无法收回。	经总经理办审批核销。	否
11 Street 平台	店铺应收款	222,099.08			否
Wadi 平台	店铺应收款	75,899.58			否
Wangji 平台	店铺应收款	47,218.18			否
合计		1,010,260.45			

7. 截至 2020 年 6 月 30 日止按欠款方归集的期末余额前五名应收账款

单位名称	期末余额	占应收账款期末余额的比例(%)	已计提坏账准备
AMAZON	132,828,781.34	59.72	9,741,499.82
CDISCOUNT	18,970,695.66	8.53	948,534.78
WISH	16,577,650.86	7.45	828,882.54
LAZADA	16,107,090.09	7.24	805,354.50
SHOPEE	14,613,716.99	6.57	730,685.85
合计	199,097,934.94	89.51	13,054,957.49

8. 截至 2019 年 12 月 31 日止按欠款方归集的期末余额前五名应收账款

单位名称	期末余额	占应收账款期末余额的比例(%)	已计提坏账准备
AMAZON	121,092,295.83	54.11	7,096,496.83
WISH	35,687,326.57	15.95	1,784,366.33
LAZADA	20,593,672.08	9.20	1,029,683.60
WALMART	14,845,385.20	6.63	6,694,518.89
SHOPEE	11,862,613.71	5.30	593,130.69
合计	204,081,293.39	91.19	17,198,196.34

9. 截至 2018 年 12 月 31 日止按欠款方归集的期末余额前五名应收账款

单位名称	期末余额	占应收账款期末余额的比例(%)	已计提坏账准备
AMAZON	48,507,526.75	41.89	3,348,719.99
WISH	27,272,445.54	23.55	1,363,622.28

单位名称	期末余额	占应收账款期末余额的比例(%)	已计提坏账准备
LAZADA	8,869,285.08	7.66	443,464.25
CDISCOUNT	7,498,968.00	6.48	374,948.40
SHOPEE	6,870,541.98	5.93	343,527.10
合计	99,018,767.35	85.51	5,874,282.02

注释3. 预付款项

1. 预付款项按账龄列示

账龄	2020年6月30日		2019年12月31日		2018年12月31日	
	金额	比例(%)	金额	比例(%)	金额	比例(%)
1年以内	26,080,304.52	100.00	26,556,385.35	100.00	45,076,504.90	100.00
合计	26,080,304.52	100.00	26,556,385.35	100.00	45,076,504.90	100.00

2. 期末无账龄超过一年且金额重要的预付款项。

3. 按预付对象归集的期末余额前五名的预付款情况

单位名称	2020年6月30日	占预付账款期末余额的比例(%)	预付款时间	未结算原因
荷贝(宁波)国际贸易有限公司	2,611,282.78	10.01	一年以内	预付采购款
中国邮政集团公司东莞市分公司	1,278,624.18	4.90	一年以内	预付物流费
中国邮政集团公司深圳市包裹业务局	745,404.88	2.86	一年以内	预付物流费
宁波新美居建材有限公司	527,819.50	2.02	一年以内	预付租金款
利通智能包裹有限公司	420,192.54	1.61	一年以内	预付物流费
合计	5,583,323.88	21.40		

续

单位名称	2019年12月31日	占预付账款期末余额的比例(%)	预付款时间	未结算原因
中国邮政集团公司深圳市包裹业务局	1,640,570.35	6.18	一年以内	预付物流费
中国邮政速递物流股份有限公司浙江省慈溪市分公司	1,514,552.45	5.70	一年以内	预付物流费
中国邮政集团公司东莞市分公司	1,278,624.15	4.81	一年以内	预付物流费
橙联(中国)有限公司	668,192.00	2.52	一年以内	预付物流费
台州奥迪森机械有限公司	667,951.20	2.52	一年以内	预付采购款
合计	5,769,890.15	21.73		

续

单位名称	2018 年 12 月 31 日	占预付账款期末余额的比例(%)	预付款时间	未结算原因
河北九牛起重机械制造有限公司	669,397.73	1.49	一年以内	预付货款
佛山市南海区凯佛五金机械厂	609,546.60	1.35	一年以内	预付货款
橙联(中国)有限公司	553,690.24	1.23	一年以内	预付物流费
宿迁德才商贸有限公司	502,094.58	1.11	一年以内	预付货款
深圳威狮物流网络科技有限公司	466,406.12	1.03	一年以内	预付物流费
合计	2,801,135.27	6.21		

注释4. 其他应收款

项目	2020 年 6 月 30 日	2019 年 12 月 31 日	2018 年 12 月 31 日
应收利息	---	---	---
应收股利	---	---	---
其他应收款	17,954,849.81	25,055,519.09	21,162,231.91
合计	17,954,849.81	25,055,519.09	21,162,231.91

注：上表中其他应收款指扣除应收利息、应收股利后的其他应收款。

(一) 其他应收款

1. 其他应收款分类披露

类别	2020 年 6 月 30 日				账面价值
	账面余额		坏账准备		
	金额	比例(%)	金额	计提比例(%)	
单项计提预期信用损失的其他应收款					
按组合计提预期信用损失的其他应收款	19,231,260.48	100.00	1,276,410.67	6.64	17,954,849.81
其中：风险组合	15,332,530.91	79.73	1,276,410.67	8.32	14,056,120.24
性质组合	3,898,729.57	20.27	-	-	3,898,729.57
合计	19,231,260.48	100.00	1,276,410.67	6.64	17,954,849.81

续：

类别	2019 年 12 月 31 日				账面价值
	账面余额		坏账准备		
	金额	比例(%)	金额	计提比例(%)	
单项计提预期信用损失的其他应收款					

类别	2019 年 12 月 31 日				账面价值
	账面余额		坏账准备		
	金额	比例 (%)	金额	计提比例 (%)	
按组合计提预期信用损失的其他应收款	26,280,406.54	100.00	1,224,887.45	4.66	25,055,519.09
其中：风险组合	16,501,972.70	62.79	1,224,887.45	7.42	15,277,085.25
性质组合	9,778,433.84	37.21	-	-	9,778,433.84
合计	26,280,406.54	100.00	1,224,887.45	4.66	25,055,519.09

续：

类别	2018 年 12 月 31 日				账面价值
	账面余额		坏账准备		
	金额	比例 (%)	金额	计提比例 (%)	
单项金额重大并单独计提坏账准备的其他应收款	---		---		---
按信用风险特征组合计提坏账准备的其他应收款	21,715,231.01	100.00	552,999.10	2.55	21,162,231.91
其中：账龄分析法组合	9,260,950.36	42.65	552,999.10	5.97	8,707,951.26
无风险组合	12,454,280.65	57.35	-	-	12,454,280.65
单项金额虽不重大但单独计提坏账准备的其他应收款	-		-		-
合计	21,715,231.01	100.00	552,999.10	2.55	21,162,231.91

2. 按组合计提预期信用损失的其他应收款

(1) 组合中，按风险组合计提坏账准备的其他应收款

账龄	2020 年 6 月 30 日		
	其他应收款	坏账准备	计提比例 (%)
1 年以内	8,845,451.36	442,272.56	5.00
1—2 年	5,136,889.19	513,688.92	10.00
2—3 年	1,182,153.26	236,430.65	20.00
3—4 年	168,037.10	84,018.54	50.00
合计	15,332,530.91	1,276,410.67	8.32

续

账龄	2019 年 12 月 31 日		
	其他应收款	坏账准备	计提比例 (%)
1 年以内	12,125,126.54	606,256.33	5.00
1—2 年	3,079,987.80	307,998.78	10.00
2—3 年	1,125,989.46	225,197.89	20.00
3—4 年	170,868.90	85,434.45	50.00
合计	16,501,972.70	1,224,887.45	7.42

(2) 组合中, 按账龄分析法计提坏账准备的其他应收款

账龄	2018 年 12 月 31 日		
	其他应收款	坏账准备	计提比例 (%)
1 年以内	7,825,394.16	391,269.66	5.00
1—2 年	1,253,817.98	125,381.80	10.00
2—3 年	181,738.22	36,347.64	20.00
合计	9,260,950.36	552,999.10	5.97

(3) 组合中, 按性质组合计提坏账准备的其他应收款

组合名称	2020 年 6 月 30 日		
	其他应收款	坏账准备	计提比例 (%)
出口退税	3,898,729.57	---	---
合计	3,898,729.57	---	---

续

组合名称	2019 年 12 月 31 日		
	其他应收款	坏账准备	计提比例 (%)
出口退税	9,778,433.84	---	---
合计	9,778,433.84	---	---

(4) 组合中, 无风险组合计提坏账准备的其他应收款

组合名称	2018 年 12 月 31 日		
	其他应收款	坏账准备	计提比例 (%)
出口退税	12,454,280.65	---	---
合计	12,454,280.65	---	---

3. 本期计提、收回或转回的坏账准备情况

项目	2020 年 1-6 月	2019 年度	2018 年度
坏账准备	51,523.22	671,888.35	409,206.96

4. 本期无实际核销的其他应收款。

5. 其他应收款按款项性质分类情况

款项性质	2020 年 6 月 30 日	2019 年 12 月 31 日	2018 年 12 月 31 日
保证金、押金	10,900,549.65	9,877,162.02	6,034,812.91
员工及其他往来	404,336.59	2,686,097.82	1,925,780.73
代垫款项	4,027,644.67	3,938,712.86	1,300,356.72
应收出口退税	3,898,729.57	9,778,433.84	12,454,280.65
合计	19,231,260.48	26,280,406.54	21,715,231.01

6. 截至 2020 年 6 月 30 日止按欠款方归集的期末余额前五名的其他应收款情况

单位名称	款项性质	期末余额	账龄	占其他应收款期末余额的比例(%)	坏账准备期末余额
国家税务总局深圳市税务局	出口退税	3,898,729.57	1 年以内	20.27	-
速卖通平台	账户保证金	3,698,715.08	1 年以内	19.23	184,935.75
东莞市新鑫物业管理有限公司	租赁押金	2,039,999.98	1 至 2 年	10.61	204,000.00
深圳市拓德投资发展有限公司	租赁押金	2,027,535.00	1 至 2 年	10.54	202,753.50
东莞市亿科物业投资有限公司	租赁押金	45,549.08	1 年以内	0.24	2,277.45
		54,881.42	1 至 2 年	0.29	5,488.14
		869,129.47	2 至 3 年	4.52	173,825.89
合计		12,634,539.60		65.71	773,280.73

截至 2019 年 12 月 31 日止按欠款方归集的期末余额前五名的其他应收款情况

单位名称	款项性质	期末余额	账龄	占其他应收款期末余额的比例(%)	坏账准备期末余额
国家税务总局深圳市税务局	出口退税	9,778,433.84	1 年以内	34.49	-
速卖通平台	账户保证金	2,589,985.62	1 年以内	9.13	129,499.28
东莞市新鑫物业管理有限公司	租赁押金	2,040,000.01	1 年以内	7.19	102,000.00

单位名称	款项性质	期末余额	账龄	占其他应收款期末余额的比例(%)	坏账准备期末余额
深圳市拓德投资发展有限公司	租赁押金	253,325.00	1 年以内	0.89	12,666.25
	租赁押金	1,774,210.00	1-2 年	6.26	177,421.00
东莞市亿科物业投资有限公司	租赁押金	67,493.57	1 年以内	0.24	3,374.68
	租赁押金	66,946.53	1-2 年	0.24	6,183.28
	租赁押金	932,104.85	2-3 年	3.29	195,842.94
合计		17,502,499.41		61.73	626,987.43

截至 2018 年 12 月 31 日止按欠款方归集的期末余额前五名的其他应收款情况

单位名称	款项性质	期末余额	账龄	占其他应收款期末余额的比例(%)	坏账准备期末余额
国家税务总局深圳市税务局	出口退税款	12,454,280.65	1 年以内	57.35	---
深圳市青竹标网络科技有限公司	租赁押金	1,774,210.00	1 年以内	8.17	88,710.50
速卖通平台	账户保证金	1,471,833.49	1 年以内	6.78	73,591.67
东莞市亿科物业投资有限公司	租赁押金	65,204.62	1 年以内	0.30	3,260.23
	租赁押金	902,555.34	1 至 2 年	4.16	90,255.53
Rusty and Mary Lynn Turner	租赁押金	583,097.47	1 年以内	2.69	29,154.87
合计		17,251,181.57		79.45	284,972.80

注释5. 存货

1. 存货分类

项目	2020 年 6 月 30 日		
	账面余额	跌价准备	账面价值
库存商品	408,369,163.64	23,931,911.06	384,437,252.58
合计	408,369,163.64	23,931,911.06	384,437,252.58

续

项目	2019 年 12 月 31 日			2018 年 12 月 31 日		
	账面余额	跌价准备	账面价值	账面余额	跌价准备	账面价值
库存商品	560,912,262.36	27,438,845.14	533,473,417.22	383,774,312.12	10,876,922.08	372,897,390.04
合计	560,912,262.36	27,438,845.14	533,473,417.22	383,774,312.12	10,876,922.08	372,897,390.04

2. 存货跌价准备

项目	2019年12月31日	本期增加金额		本期减少金额			2020年6月30日
		计提	其他	转回	转销	其他	
库存商品	27,438,845.14	19,584,809.68	382,502.12	---	23,474,245.88		23,931,911.06
合计	27,438,845.14	19,584,809.68	382,502.12	-	23,474,245.88	-	23,931,911.06

续

项目	2018年12月31日	本期增加金额		本期减少金额			2019年12月31日
		计提	其他	转回	转销	其他	
库存商品	10,876,922.08	24,690,082.67	367,659.16	---	8,495,818.78		27,438,845.14
合计	10,876,922.08	24,690,082.67	367,659.16	-	8,495,818.78		27,438,845.14

续

项目	2017年12月31日	本期增加金额		本期减少金额			2018年12月31日
		计提	其他	转回	转销	其他	
库存商品	2,090,140.17	8,650,080.95	378,031.60	---	241,330.64		10,876,922.08
合计	2,090,140.17	8,650,080.95	378,031.60	-	241,330.64	-	10,876,922.08

注释6. 其他流动资产

项目	2020年6月30日	2019年12月31日	2018年12月31日
增值税待抵扣额	9,082,834.28	7,996,746.63	2,924,197.91
合计	9,082,834.28	7,996,746.63	2,924,197.91

注释7. 其他非流动金融资产

项目	2020年6月30日	2019年12月31日	2018年12月31日
其他非流动金融资产	9,774,078.05		
合计	9,774,078.05		

注：本公司之子公司易佰科技有限公司为向 The Hongkong and Shanghai Banking Corporation Limited 申请贷款，以易佰科技有限公司作为投保人和受益人、胡范金作为被保险人，向 HSBC Life (International) Limited 购买了两份人寿保险，并以该人寿保险作为质押，向 The Hongkong and Shanghai Banking Corporation Limited 申请了 84 个月的保单质押贷款。

注释8. 固定资产

项目	2020年6月30日	2019年12月31日	2018年12月31日
固定资产	12,185,718.12	7,768,208.10	4,531,312.81
固定资产清理	---	---	---
合计	12,185,718.12	7,768,208.10	4,531,312.81

(一) 固定资产

1. 固定资产情况

项目	运输设备	电子设备	其他设备	合计
一.账面原值				
1. 2019年12月31日	227,070.80	7,916,670.33	4,027,137.45	12,170,878.58
2. 本期增加金额	5,997,726.38	17,496.00	334,542.25	6,349,764.63
购置	5,997,726.38	17,496.00	330,100.00	6,345,322.38
报表折算			4,442.25	4,442.25
3. 本期减少金额	-	-	-	-
处置或报废	---	---	---	---
4. 2020年6月30日	6,224,797.18	7,934,166.33	4,361,679.70	18,520,643.21
二.累计折旧				
1. 2019年12月31日	26,964.66	3,366,538.48	1,009,167.34	4,402,670.48
2. 本期增加金额	216,892.66	1,171,138.38	544,223.57	1,932,254.61
本期计提	216,892.66	1,171,138.38	543,871.89	1,931,902.93
报表折算			351.68	351.68
3. 本期减少金额				
处置或报废				
4. 2020年6月30日	243,857.32	4,537,676.86	1,553,390.91	6,334,925.09
三.减值准备				
1. 2019年12月31日	---	---	---	---
2. 本期增加金额	---	---	---	---
3. 本期减少金额	---	---	---	---
处置或报废	---	---	---	---

深圳市易佰网络科技有限公司
截至 2020 年 6 月 30 日止及前二个年度
财务报表附注

项目	运输设备	电子设备	其他设备	合计
4. 2020 年 6 月 30 日	---	---	---	---
四.账面价值				
1. 2020 年 6 月 30 日	5,980,939.86	3,396,489.47	2,808,288.79	12,185,718.12
2. 2019 年 12 月 31 日	200,106.14	4,550,131.85	3,017,970.11	7,768,208.10

续

项目	运输设备	电子设备	其他设备	合计
一.账面原值				
1. 2018 年 12 月 31 日	-	4,020,894.66	2,165,250.81	6,186,145.47
2. 本期增加金额	227,070.80	3,895,775.67	1,861,886.64	5,984,733.11
购置	227,070.80	3,895,775.67	1,861,886.64	5,984,733.11
3. 本期减少金额	-	-	-	-
处置或报废	---	---	---	---
4. 2019 年 12 月 31 日	227,070.80	7,916,670.33	4,027,137.45	12,170,878.58
二.累计折旧				
1. 2018 年 12 月 31 日	-	1,387,851.15	266,981.51	1,654,832.66
2. 本期增加金额	26,964.66	1,978,687.33	742,185.83	2,747,837.82
本期计提	26,964.66	1,978,687.33	742,185.83	2,747,837.82
3. 本期减少金额	-	-	-	-
处置或报废	---	---	---	---
4. 2019 年 12 月 31 日	26,964.66	3,366,538.48	1,009,167.34	4,402,670.48
三.减值准备				
1. 2018 年 12 月 31 日	---	---	---	---
2. 本期增加金额	---	---	---	---
3. 本期减少金额	---	---	---	---
处置或报废	---	---	---	---
4. 2019 年 12 月 31 日	---	---	---	---
四.账面价值				
1. 2019 年 12 月 31 日	200,106.14	4,550,131.85	3,017,970.11	7,768,208.10
2. 2018 年 12 月 31 日	-	2,633,043.51	1,898,269.30	4,531,312.81

续

项目	电子设备	其他设备	合计
一.账面原值			
1. 2017 年 12 月 31 日	2,534,376.18	195,668.50	2,730,044.68

项 目	电子设备	其他设备	合计
2. 本期增加金额	1,486,518.48	1,969,582.31	3,456,100.79
购置	1,486,518.48	1,969,582.31	3,456,100.79
3. 本期减少金额	-	-	-
处置或报废	-	-	-
4. 2018 年 12 月 31 日	4,020,894.66	2,165,250.81	6,186,145.47
二. 累计折旧			-
1. 2017 年 12 月 31 日	425,948.10	50,965.75	476,913.85
2. 本期增加金额	961,903.05	216,015.76	1,177,918.81
本期计提	961,903.05	216,015.76	1,177,918.81
3. 本期减少金额			-
处置或报废			-
4. 2018 年 12 月 31 日	1,387,851.15	266,981.51	1,654,832.66
三. 减值准备			-
1. 2017 年 12 月 31 日	---	---	-
2. 本期增加金额	---	---	-
3. 本期减少金额	---	---	-
处置或报废	---	---	-
4. 2018 年 12 月 31 日	---	---	-
四. 账面价值			-
1. 2018 年 12 月 31 日	2,633,043.51	1,898,269.30	4,531,312.81
2. 2017 年 12 月 31 日	2,108,428.08	144,702.75	2,253,130.83

注释9. 无形资产

1. 无形资产情况

项 目	软件	合计
一. 账面原值		
1. 2019 年 12 月 31 日	2,158,001.00	2,158,001.00
2. 本期增加金额	-	-
3. 本期减少金额	-	-
处置	-	-
4. 2020 年 6 月 30 日	2,158,001.00	2,158,001.00
二. 累计摊销		-
1. 2019 年 12 月 31 日	323,716.82	323,716.82
2. 本期增加金额	154,400.09	154,400.09
本期计提	154,400.09	154,400.09
3. 本期减少金额		-
处置		-

4. 2020 年 6 月 30 日	478,116.91	478,116.91
三.减值准备		-
1. 2019 年 12 月 31 日	---	---
2. 本期增加金额	---	---
本期计提	---	---
3. 本期减少金额	---	---
处置	---	---
4. 2020 年 6 月 30 日	---	---
四.账面价值		-
1. 2020 年 6 月 30 日	1,679,884.09	1,679,884.09
2. 2019 年 12 月 31 日	1,834,284.18	1,834,284.18

续

项 目	软件	合计
一.账面原值		
1. 2018 年 12 月 31 日	1,538,001.00	1,538,001.00
2. 本期增加金额	620,000.00	620,000.00
3. 本期减少金额	-	-
处置	-	-
4. 2019 年 12 月 31 日	2,158,001.00	2,158,001.00
二.累计摊销		-
1. 2018 年 12 月 31 日	144,083.38	144,083.38
2. 本期增加金额	179,633.44	179,633.44
本期计提	179,633.44	179,633.44
3. 本期减少金额		-
处置		-
4. 2019 年 12 月 31 日	323,716.82	323,716.82
三.减值准备		-
1. 2018 年 12 月 31 日	---	---
2. 本期增加金额	---	---
本期计提	---	---
3. 本期减少金额	---	---
处置	---	---
4. 2019 年 12 月 31 日	---	---
四.四.账面价值		-
1. 2019 年 12 月 31 日	1,834,284.18	1,834,284.18
2. 2018 年 12 月 31 日	1,393,917.62	1,393,917.62

续

项 目	软件	合计
一. 账面原值		
1. 2017 年 12 月 31 日	1,200,000.00	1,200,000.00
2. 本期增加金额	338,001.00	338,001.00
3. 本期减少金额	---	---
处置	---	---
4. 2018 年 12 月 31 日	1,538,001.00	1,538,001.00
二. 累计摊销		-
1. 2017 年 12 月 31 日	10,000.00	10,000.00
2. 本期增加金额	134,083.38	134,083.38
本期计提	134,083.38	134,083.38
3. 本期减少金额		-
处置		-
4. 2018 年 12 月 31 日	144,083.38	144,083.38
三. 减值准备		-
1. 2017 年 12 月 31 日	---	---
2. 本期增加金额	---	---
本期计提	---	---
3. 本期减少金额	---	---
处置	---	---
4. 2018 年 12 月 31 日	---	---
四. 账面价值		-
1. 2018 年 12 月 31 日	1,393,917.62	1,393,917.62
2. 2017 年 12 月 31 日	1,190,000.00	1,190,000.00

注释10. 长期待摊费用

项目	2019年12月31日	本期增加额	本期摊销额	本期其他减少额	2020年6月30日
装修费	5,973,204.01	725,000.00	754,871.53	---	5,943,332.48
其他	223,853.77		34,811.14	-3,125.87	192,168.50
合计	6,197,057.78	725,000.00	789,682.67	-3,125.87	6,135,500.98

续

项目	2018年12月31日	本期增加额	本期摊销额	本期其他减少额	2019年12月31日
装修费	2,499,036.71	4,584,380.33	1,110,213.03	---	5,973,204.01
其他	293,637.07		73,742.99	-3,959.69	223,853.77
合计	2,792,673.78	4,584,380.33	1,183,956.02	-3,959.69	6,197,057.78

续

项目	2017年12月31日	本期增加额	本期摊销额	本期其他减少额	2018年12月31日
装修费	363,951.39	2,259,868.64	124,783.32	---	2,499,036.71
其他	349,451.30	-	70,955.59	-15,141.36	293,637.07
合计	713,402.69	2,259,868.64	195,738.91	-15,141.36	2,792,673.78

注释11. 递延所得税资产与递延所得税负债

1. 未经抵销的递延所得税资产

项目	2020年6月30日		2019年12月31日		2018年12月31日	
	可抵扣暂时性差异	递延所得税资产	可抵扣暂时性差异	递延所得税资产	可抵扣暂时性差异	递延所得税资产
资产减值准备	47,480,848.52	7,967,627.81	47,815,617.79	7,931,527.92	18,250,903.72	3,066,173.90
内部交易未实现利润	33,843,734.24	5,584,216.15	46,927,103.67	7,742,972.11	5,287,197.77	872,387.63
可抵扣亏损	89,077,538.24	22,269,384.56	107,960,952.91	26,990,238.24		-
预计负债	29,155,535.43	4,742,962.56	27,110,568.70	4,473,243.80	8,628,561.98	1,423,712.70
公允价值变动	1,780,498.32	293,782.26				
合计	201,338,154.75	40,857,973.34	229,814,243.07	47,137,982.07	32,166,663.47	5,362,274.23

2. 未确认递延所得税资产的可抵扣暂时性差异明细

项目	2020年6月30日	2019年12月31日	2018年12月31日
可抵扣亏损	9,827,995.56	4,212,056.66	5,543.66
资产减值准备	586,192.09	330,840.58	
合计	10,414,187.65	4,542,897.24	5,543.66

注释12. 短期借款

1. 短期借款分类

项 目	2020 年 6 月 30 日	2019 年 12 月 31 日	2018 年 12 月 31 日
信用借款	-	19,860,357.10	20,589,600.00
保证借款	45,052,550.99	37,600,000.00	8,583,334.02
保证加质押借款	-	-	5,000,000.00
质押借款	-	40,000,000.00	43,299,999.98
应付利息	55,128.15	1,210,811.94	--
合计	45,107,679.14	98,671,169.04	77,472,934.00

短期借款分类的说明：

1. 保证借款

2019 年 12 月 3 日，公司向中国光大银行股份有限公司深圳分行借款 10,000,000.00 元，借款期限为 2019 年 12 月 3 日至 2020 年 12 月 2 日，贷款利率为 5.60%；由胡范金、罗春、庄俊超、陈淑婷提供连带责任保证担保；短期借款期末余额人民币 10,000,000.00 元。

2019 年 12 月 17 日，公司向中国银行股份有限公司深圳龙华支行借款 12,000,000.00 元，借款期限为 2019 年 12 月 17 日至 2020 年 12 月 17 日，贷款利率为 6.25%；由胡范金、罗春、庄俊超、陈淑婷提供连带责任保证担保；短期借款期末余额人民币 12,000,000.00 元。

2019 年 12 月 20 日，公司向中国光大银行股份有限公司深圳分行借款 5,000,000.00 元，借款期限为 2019 年 12 月 20 日至 2020 年 12 月 19 日，贷款利率为 4.90%；由胡范金、罗春、庄俊超、陈淑婷提供连带责任保证担保；短期借款期末余额人民币 5,000,000.00 元。

2020 年 5 月 21 日，公司向 The Hongkong and Shanghai Banking Corporation Limited 借款 2,781,000.00 美元，借款期限为 2020 年 5 月 21 日至 2021 年 5 月 21 日，贷款利率为 2.17%（每月 LIBOR+2%p.a）；由深圳市易佰网络科技有限公司、胡范金提供连带责任保证担保；短期借款期末余额美元 2,549,975.42，折合人民币 18,052,550.99 元。

注释13. 应付账款

(一) 应付账款

项 目	2020 年 6 月 30 日	2019 年 12 月 31 日	2018 年 12 月 31 日
商品采购款	73,957,393.28	64,540,333.97	48,450,740.99
仓储物流费	75,869,790.76	47,459,091.32	72,333,239.62

项 目	2020 年 6 月 30 日	2019 年 12 月 31 日	2018 年 12 月 31 日
应付服务费	11,352,738.88	24,108,710.26	22,760,174.85
其他	248,782.85	203,283.89	2,419,236.45
合计	161,428,705.77	136,311,419.44	145,963,391.91

1. 期末无账龄超过一年的重要应付账款

注释14. 预收款项

1. 预收款项列示

项 目	2020 年 6 月 30 日	2019 年 12 月 31 日	2018 年 12 月 31 日
预售货款	--	6,515,256.58	16,486,437.87
合计	---	6,515,256.58	16,486,437.87

注释15. 合同负债

1. 合同负债情况

项 目	2020 年 6 月 30 日	2020 年 1 月 1 日
预售货款	8,478,850.34	6,515,256.58
合计	8,478,850.34	6,515,256.58

注释16. 应付职工薪酬

1. 应付职工薪酬列示

项 目	2019 年 12 月 31 日	本期增加	本期减少	2020 年 6 月 30 日
短期薪酬	27,532,116.77	111,294,649.93	101,678,804.59	37,147,962.11
离职后福利-设定提存计划	---	1,046,712.62	1,046,712.62	---
合计	27,532,116.77	112,341,362.55	102,725,517.21	37,147,962.11

续

项 目	2018 年 12 月 31 日	本期增加	本期减少	2019 年 12 月 31 日
短期薪酬	17,730,876.59	234,855,282.99	225,054,042.81	27,532,116.77
离职后福利-设定提存计划	---	11,113,400.28	11,113,400.28	---
合计	17,730,876.59	245,968,683.27	236,167,443.09	27,532,116.77

续

项 目	2017 年 12 月 31 日	本期增加	本期减少	2018 年 12 月 31 日
短期薪酬	9,465,899.38	132,964,139.08	124,699,161.87	17,730,876.59
离职后福利-设定提存计划	---	6,098,277.70	6,098,277.70	---
合计	9,465,899.38	139,062,416.78	130,797,439.57	17,730,876.59

2. 短期薪酬列示

项 目	2019 年 12 月 31 日	本期增加	本期减少	2020 年 6 月 30 日
工资、奖金、津贴和补贴	27,528,249.57	104,462,698.30	94,842,985.76	37,147,962.11
职工福利费	3,867.20	3,958,106.08	3,961,973.28	-
社会保险费	-	1,514,426.93	1,514,426.93	-
其中：基本医疗保险费	-	1,295,286.19	1,295,286.19	-
工伤保险费	-	9,124.59	9,124.59	-
生育保险费	-	210,016.15	210,016.15	-
住房公积金	-	1,280,879.86	1,280,879.86	-
工会经费和职工教育经费	-	78,538.76	78,538.76	-
合计	27,532,116.77	111,294,649.93	101,678,804.59	37,147,962.11

续

项 目	2018 年 12 月 31 日	本期增加	本期减少	2019 年 12 月 31 日
工资、奖金、津贴和补贴	17,477,815.81	219,132,285.30	209,081,851.54	27,528,249.57
职工福利费	253,060.78	7,364,922.41	7,614,115.99	3,867.20
社会保险费	-	4,830,538.98	4,830,538.98	-
其中：基本医疗保险费	-	4,301,990.77	4,301,990.77	-
工伤保险费	-	107,004.84	107,004.84	-
生育保险费	-	421,543.37	421,543.37	-
住房公积金	-	3,147,113.98	3,147,113.98	-
工会经费和职工教育经费	-	380,422.32	380,422.32	-
合计	17,730,876.59	234,855,282.99	225,054,042.81	27,532,116.77

续

项 目	2017 年 12 月 31 日	本期增加	本期减少	2018 年 12 月 31 日
工资、奖金、津贴和补贴	9,465,642.12	123,450,288.13	115,438,114.44	17,477,815.81
职工福利费	257.26	5,339,430.40	5,086,626.88	253,060.78
社会保险费	-	2,406,431.79	2,406,431.79	-
其中：基本医疗保险费	-	2,095,851.61	2,095,851.61	-
工伤保险费	-	101,212.80	101,212.80	-
生育保险费	-	209,367.38	209,367.38	-
住房公积金	-	1,634,210.15	1,634,210.15	-
工会经费和职工教育经费	-	133,778.61	133,778.61	-
合计	9,465,899.38	132,964,139.08	124,699,161.87	17,730,876.59

3. 设定提存计划列示

项目	2019 年 12 月 31 日	本期增加	本期减少	2020 年 6 月 30 日
基本养老保险	---	1,003,784.10	1,003,784.10	---
失业保险费	---	42,928.52	42,928.52	---
合计	---	1,046,712.62	1,046,712.62	---

续

项目	2018 年 12 月 31 日	本期增加	本期减少	2019 年 12 月 31 日
基本养老保险	---	10,653,436.54	10,653,436.54	---
失业保险费	---	459,963.74	459,963.74	---
合计	---	11,113,400.28	11,113,400.28	---

续

项目	2017 年 12 月 31 日	本期增加	本期减少	2018 年 12 月 31 日
基本养老保险	---	5,833,228.89	5,833,228.89	---
失业保险费	---	265,048.81	265,048.81	---
合计	---	6,098,277.70	6,098,277.70	---

注释17. 应交税费

税费项目	2020 年 6 月 30 日	2019 年 12 月 31 日	2018 年 12 月 31 日
企业所得税	84,294,514.04	54,016,939.68	35,649,191.64
个人所得税	404,700.59	554,691.50	305,861.66
其他	27,132.24	4,446.07	39.21
合计	84,726,346.87	54,576,077.25	35,955,092.51

注释18. 其他应付款

项目	2020 年 6 月 30 日	2019 年 12 月 31 日	2018 年 12 月 31 日
应付利息	---	---	9,377,064.49
应付股利	---	---	---
其他应付款	57,658,934.31	121,450,712.90	115,713,159.30
合计	57,658,934.31	121,450,712.90	125,090,223.79

(一) 应付利息

项目	2020 年 6 月 30 日	2019 年 12 月 31 日	2018 年 12 月 31 日
短期借款应付利息	---	---	540,255.60
非金融机构借款应付利息	---	---	8,836,808.89
合计	---	---	9,377,064.49

截至 2020 年 6 月 30 日止无重要的已逾期未支付的利息情况。

(二) 其他应付款

1. 按款项性质列示的其他应付款

款项性质	2020 年 6 月 30 日	2019 年 12 月 31 日	2018 年 12 月 31 日
关联方资金	39,901,986.46	97,212,082.04	93,732,043.83
第三方往来款	862,456.43	7,146,177.16	20,892,702.33
待付费用	3,160,285.71	4,867,811.58	121,952.56
其他	952,600.57	446,115.87	966,460.58
关联方借款应付利息	12,781,605.14	11,778,526.25	
合计	57,658,934.31	121,450,712.90	115,713,159.30

2. 截至 2020 年 6 月 30 日止账龄超过一年的重要其他应付款

单位名称	2020 年 6 月 30 日	未偿还或结转的原因
胡范金	16,346,833.44	关联方资金拆借
庄俊超	33,968,625.91	关联方资金拆借
合计	50,315,459.34	

注释 19. 长期借款

借款类别	2020 年 6 月 30 日	2019 年 12 月 31 日	2018 年 12 月 31 日
质押+保证借款	11,301,962.71	2,850,000.00	
应付利息		12,900.42	
合计	11,301,962.71	2,862,900.42	

1、保证加质押借款

2019 年 7 月 25 日，公司向深圳农村商业银行股份有限公司借款 3,000,000.00 元，借款期限为 2019 年 7 月 24 日至 2022 年 7 月 24 日，贷款利率为 7.125%；由胡范金、罗春、庄俊超提供连带责任保证担保，深圳市易佰网络科技有限公司为质押人，质押深圳市易佰网络科技有限公司定期存单（存单号：99051567）500,000.00 元（授信合同编号：005802019K00066），长期借款期末余额人民币 2,670,000.00 元。

2020 年 5 月 21 日，公司向 The Hongkong and Shanghai Banking Corporation Limited 借款 1,233,578.00 美元，借款期限为 2020 年 5 月 21 日至 2027 年 5 月 21 日，贷款利率为 1.17%（每月 LIBOR+1%p.a）；由深圳市易佰网络科技有限公司、胡范金提供连带责任保证担保，以易佰科技有限公司作为投保人和受益人、胡范金作为被保险人的人寿保险二份作为质押；长期借款期末余额美元 1,219,289.88，折合人民币 8,631,962.71 元。

注释20. 预计负债

项目	2020年6月30日	2019年12月31日	2018年12月31日	形成原因
预计销售退回	29,155,535.43	27,110,568.70	8,628,561.98	预计平台退货
合计	29,155,535.43	27,110,568.70	8,628,561.98	

注释21. 其他非流动负债

项目	2020年6月30日	2019年12月31日	2018年12月31日
繸子马利亚、汇丰大通壹号、汇丰大通叁号	---	---	40,000,000.00
晨晖朗姿	---	---	20,000,000.00
合计	---	---	60,000,000.00

其他非流动负债说明：

1、2017年5月12日，本公司、胡范金、庄俊超与繸子马利亚、汇丰大通壹号、汇丰大通叁号签署《投资协议》，约定繸子马利亚向本公司提供 2,000.00 万元借款，汇丰大通壹号、汇丰大通叁号合计向本公司提供 2,000.00 万元借款，借款期限为 24 个月，投资方可在借款期限届满前或借款到期后 10 个工作日内以书面形式通知公司是否实施债转股，并约定转股时投前估值为 4.4 亿元。2018 年 9 月，繸子马利亚、汇丰大通壹号、汇丰大通叁号向本公司、胡范金、庄俊超发出通知，分别将其持有的对本公司的 2,000.00 万元、900.00 万元、1,100.00 万元债权转为股权。2019 年 2 月 1 日，易佰网络完成上述工商变更登记。

2、2018 年 12 月 12 日，本公司、胡范金、庄俊超、易创辉煌、福鼎芒励多、福鼎超速度、佰乐星辰、南平佰龄、聚彩耀辉、南靖志千里、繸子马利亚、汇丰大通壹号、汇丰大通叁号及晨晖朗姿签订《投资协议》和《股东协议》，晨晖朗姿增资 5,500.00 万元，其中 70.5468 万元计入注册资本，5,429.4532 万元计入资本公积。晨晖朗姿于 2018 年 12 月 21 日将首期增资款 2,000 万元划入本公司账户。

注释22. 实收资本

1. 报告期内各期末实收资本情况如下

股东名称	2020年6月30日	2019年12月31日	2018年12月31日
胡范金	---	---	---
庄俊超	---	---	---
南平延平芒励多股权投资合伙企业（有限合伙）	3,672,728.00	3,672,728.00	3,660,000.00

股东名称	2020 年 6 月 30 日	2019 年 12 月 31 日	2018 年 12 月 31 日
南平伯乐星辰股权投资合伙企业 (有限合伙)	---	---	1,320,000.00
武夷山聚彩熠辉股权投资合伙企业 (有限合伙)	---	---	480,000.00
南靖超然迈伦股权投资合伙企业 (有限合伙)	2,726,265.00	2,726,265.00	2,440,000.00
南平佰龄股权投资合伙企业(有限 合伙)	---	---	880,000.00
南靖志千里股权投资合伙企业(有 限合伙)	---	---	320,000.00
江苏中韩晨晖朗姿股权投资基金 (有限合伙)	705,468.00	705,468.00	---
深圳市汇丰大通壹号基金合伙企业 (有限合伙)	227,275.00	227,275.00	---
宁波梅山保税港区缝子马利亚股权 投资中心(有限合伙)	505,055.00	505,055.00	---
南靖易晟辉煌股权投资合伙企业 (有限合伙)	1,111,111.00	1,111,111.00	---
罗晔	3,272,727.00	3,272,727.00	---
李旭	363,637.00	363,637.00	---
黄立山	242,423.00	242,423.00	---
合计	12,826,689.00	12,826,689.00	9,100,000.00

1、公司实收资本详细变动情况见附注一公司基本情况、(一)历史沿革。

注释23. 资本公积

1. 报告期内各期末资本公积情况如下

项目	2020 年 6 月 30 日	2019 年 12 月 31 日	2018 年 12 月 31 日
资本溢价	210,045,454.79	210,045,454.79	---
合计	210,045,454.79	210,045,454.79	---

2. 资本公积变动情况

项目	2019 年 12 月 31 日	本期增加额	本期减少额	2020 年 6 月 30 日
资本溢价	210,045,454.79	--	---	210,045,454.79
合计	210,045,454.79	---	---	210,045,454.79

续

项目	2018 年 12 月 31 日	本期增加额	本期减少额	2019 年 12 月 31 日
资本溢价	---	210,045,454.79	---	210,045,454.79
合计	---	210,045,454.79	---	210,045,454.79

续

项目	2017 年 12 月 31 日	本期增加额	本期减少额	2018 年 12 月 31 日
资本溢价	---	---	---	---
合计	---	---	---	---

资本公积的说明：

1、2019 年 1 月 29 日，易佰网络召开股东会，决议将注册资本由 1,000 万元增至 1,111.1111 万元，新增注册资本全部由易创辉煌实缴。易创辉煌共增资 995.91 万元，其中 111.1111 万元计入注册资本，884.7989 万元计入资本公积。本次增资产生股份支付 76,665,885.06 元计入资本公积。

2、2019 年 2 月 1 日，易佰网络股东会决议将注册资本增至 1,212.1221 万元，其中：繇子马利亚增资 2,000.00 万元（50.5055 万元计入注册资本，1,949.4945 万元计入资本公积），汇丰大通壹号增资 900.00 万元（22.7275 万元计入注册资本，877.2725 万元计入资本公积），汇丰大通叁号增资 1,100.00 万元（27.7780 万元计入注册资本，1,072.2220 万元计入资本公积）。

3、2018 年 12 月 12 日，易佰网络、胡范金、庄俊超、易创辉煌、福鼎芒励多、福鼎超速度、佰乐星辰、南平佰龄、聚彩熠辉、南靖志千里、繇子马利亚、汇丰大通壹号、汇丰大通叁号及晨晖朗姿签订《投资协议》和《股东协议》，晨晖朗姿增资 5,500.00 万元，其中 70.5468 万元计入注册资本，5,429.4532 万元计入资本公积。2019 年 3 月 28 日，易佰网络召开股东会决议，同意将注册资本增至 1,282.6689 万元，新增注册资本全部由晨晖朗姿出资，并于当天完成工商变更。

4、2019 年 6 月、2019 年 7 月、2019 年 8 月，根据易晟辉煌合伙人合伙人决议，易晟辉煌合伙人份额发生变更，新增员工入伙，产生股份支付 31,247,158.73 元计入资本公积。

注释 24. 其他综合收益

项目	2019 年 12 月 31 日	本期发生额						2020 年 6 月 30 日
		本期所得税前发生额	减：前期计入其他综合收益当期转入损益	减：所得税费用	税后归属于母公司	税后归属于少数股东	减：设定受益计划变动额结转留存收益	
1. 外币报表折算差额	6,330,439.34	4,538,258.67	-	4,538,258.67	-	-	10,868,698.01	
其他综合收益合计	6,330,439.34	4,538,258.67	-	4,538,258.67	-	-	10,868,698.01	

续

项目	2018 年 12 月 31 日	本期发生额						2019 年 12 月 31 日
		本期所得税前发生额	减：前期计入其他综合收益当期转入损益	减：所得税费用	税后归属于母公司	税后归属于少数股东	减：设定受益计划变动额结转留存收益	
外币报表折算差额	2,850,933.09	3,479,506.25	-	3,479,506.25	-	-	6,330,439.34	
其他综合收益合计	2,850,933.09	3,479,506.25	-	3,479,506.25	-	-	6,330,439.34	

续

项目	2017 年 12 月 31 日	本期发生额						2018 年 12 月 31 日
		本期所得税前发生额	减：前期计入其他综合收益当期转入损益	减：所得税费用	税后归属于母公司	税后归属于少数股东	减：设定受益计划变动额结转留存收益	
外币报表折算差额	-1,226,309.28	4,077,242.37	-	4,077,242.37	-	-	2,850,933.09	
其他综合收益合计	-1,226,309.28	4,077,242.37	-	4,077,242.37	-	-	2,850,933.09	

注释25. 盈余公积

1. 报告期内各期末盈余公积情况如下

项目	2020年6月30日	2019年12月31日	2018年12月31日
法定盈余公积	405,083.11	405,083.11	405,083.11
合计	405,083.11	405,083.11	405,083.11

2. 盈余公积变动情况

项目	2019年12月31日	本期增加额	本期减少额	2020年6月30日
法定盈余公积	405,083.11	-	-	405,083.11
合计	405,083.11	-	-	405,083.11

续

项目	2018年12月31日	本期增加额	本期减少额	2019年12月31日
法定盈余公积	405,083.11	-	-	405,083.11
合计	405,083.11	-	-	405,083.11

续

项目	2017年12月31日	本期增加额	本期减少额	2018年12月31日
法定盈余公积	-	405,083.11	-	405,083.11
合计	-	405,083.11	-	405,083.11

注释26. 未分配利润

1. 未分配利润增减变动情况

项目	2020年1-6月	2019年度	2018年度
期初未分配利润	218,326,855.68	121,824,100.11	32,044,974.76
加：本期归属于母公司所有者的净利润	172,002,112.60	96,502,755.57	90,184,208.46
减：提取法定盈余公积	-	-	405,083.11
应付普通股股利	-	-	-
加：盈余公积弥补亏损	-	-	-
期末未分配利润	390,328,968.28	218,326,855.68	121,824,100.11

注释27. 营业收入和营业成本

项目	2020年1-6月		2019年度	
	收入	成本	收入	成本
主营业务	2,009,274,006.54	750,694,711.73	3,566,947,273.33	1,440,425,968.68
其他业务	124,772.40	262,794.06	206,197.03	-
合计	2,009,398,778.94	750,957,505.79	3,567,153,470.36	1,440,425,968.68

续

项目	2018 年度	
	收入	成本
主营业务	1,812,504,361.57	724,956,248.54
其他业务	---	---
合计	1,812,504,361.57	724,956,248.54

1. 主营业务分产品线

项目	2020 年 1-6 月		2019 年度	
	收入	成本	收入	成本
3C 电子产品	161,631,560.51	67,802,184.29	297,908,355.56	137,347,813.74
工业及商业用品	358,456,573.64	153,374,930.13	638,151,947.19	284,126,303.25
工艺收藏	91,562,040.41	26,686,250.82	157,549,268.59	53,702,591.84
户外运动	158,275,723.18	52,351,717.08	314,546,208.26	110,852,627.94
家居园艺	489,354,025.88	179,345,835.02	851,541,353.89	334,376,613.98
健康美容	327,328,854.17	106,836,842.30	506,264,140.63	193,828,783.74
其他	195,626,858.24	68,284,625.92	375,855,482.10	148,539,370.92
汽车摩托车配件	227,038,370.51	96,012,326.17	425,130,517.11	177,651,863.27
合计	2,009,274,006.54	750,694,711.73	3,566,947,273.33	1,440,425,968.68

续

项目	2018 年度	
	收入	成本
3C 电子产品	152,195,301.27	74,354,358.86
工业及商业用品	288,092,103.22	122,159,093.57
工艺收藏	89,924,254.33	31,757,542.96
户外运动	169,413,413.84	60,203,917.12
家居园艺	482,047,131.80	180,487,580.26
健康美容	263,070,811.15	104,018,793.81
其他	168,612,224.64	69,437,243.26
汽车摩托车配件	199,149,121.32	82,537,718.70
合计	1,812,504,361.57	724,956,248.54

2. 主营业务收入前五大客户

客户	2020 年 1-6 月
Amazon 平台客户	1,225,945,391.36
eBay 平台客户	282,177,344.96

客户	2020 年 1-6 月
速卖通平台客户	83,204,147.06
Wish 平台客户	77,624,688.26
WalMart 平台客户	139,335,759.73
合计	1,808,287,331.37

续

客户	2019 年度
Amazon 平台客户	1,902,797,106.63
eBay 平台客户	645,606,055.04
速卖通平台客户	280,425,129.78
Wish 平台客户	216,880,853.64
Lazada 平台客户	178,668,606.94
合计	3,224,377,752.03

续:

客户	2018 年度
Amazon 平台客户	744,789,599.07
eBay 平台客户	460,047,264.36
Wish 平台客户	160,602,884.03
速卖通平台客户	152,090,691.26
Lazada 平台客户	100,606,720.52
合计	1,618,137,159.24

注释28. 销售费用

项目	2020 年 1-6 月	2019 年度	2018 年度
仓储物流费用	294,162,550.77	499,006,669.82	295,366,270.89
平台费用	554,113,108.89	997,125,014.60	450,395,160.92
职工薪酬	51,365,590.56	113,465,175.87	69,608,045.56
办公费	863,909.27	2,492,091.44	2,074,356.26
包装费	3,075,484.23	12,394,384.50	6,754,837.46
其他	493,221.73	2,074,010.56	1,515,430.08
合计	904,073,865.45	1,626,557,346.79	825,714,101.17

注释29. 管理费用

项目	2020 年 1-6 月	2019 年度	2018 年度
职工薪酬	43,440,466.73	76,038,249.33	34,654,976.78
房屋租赁费	15,317,517.15	30,287,894.18	11,905,456.58

项目	2020 年 1-6 月	2019 年度	2018 年度
办公费	1,434,878.72	7,770,041.43	5,787,377.54
中介机构服务费	2,342,430.60	10,083,142.62	4,160,800.64
交通费	263,928.53	1,335,223.93	727,225.72
折旧摊销	1,018,226.28	949,160.53	168,252.19
股份支付费用	-	107,913,043.79	-
装修费	1,492,702.68	2,324,719.66	1,109,063.35
其他	6,584,937.39	16,773,244.57	552,541.28
合计	71,895,088.08	253,474,720.04	59,065,694.08

注释30. 研发费用

项目	2020 年 1-6 月	2019 年度	2018 年度
职工薪酬	20,192,225.69	55,479,481.70	34,539,942.55
折旧摊销	915,569.98	1,706,450.58	1,630,153.59
其他	2,944,400.75	6,796,985.66	2,700,817.48
合计	24,052,196.42	63,982,917.94	38,870,913.62

注释31. 财务费用

项目	2020 年 1-6 月	2019 年度	2018 年度
利息支出	2,833,971.48	12,390,767.93	10,934,062.83
减：利息收入	345,069.89	125,068.84	47,439.07
汇兑损益	5,897,898.60	8,938,255.78	11,895,462.96
手续费	15,032,985.88	34,063,717.93	25,078,083.07
合计	23,419,786.07	55,267,672.80	47,860,169.79

注释32. 其他收益

1. 其他收益明细情况

产生其他收益的来源	2020 年 1-6 月	2019 年度	2018 年度
政府补助	182,613.16	250,382.74	61,029.57
合计	182,613.16	250,382.74	61,029.57

2. 计入其他收益的政府补助

项目	2020 年 1-6 月	2019 年度	2018 年度	与资产相关/ 与收益相关
商标资助		150,000.00	30,000.00	与收益相关
稳岗补贴	159,841.83	94,134.99	15,800.00	与收益相关
生育津贴			15,229.57	与收益相关
其他	22,771.33	6,247.75		与收益相关
合计	182,613.16	250,382.74	61,029.57	

注释33. 公允价值变动收益

产生公允价值变动收益的来源	2020 年 1-6 月	2019 年度	2018 年度
其他	-1,780,498.32		
合计	-1,780,498.32		

注释34. 信用减值损失

项目	2020 年 1-6 月	2019 年度	2018 年度
坏账损失	-3,889,205.92	-12,719,038.49	---
合计	-3,889,205.92	-12,719,038.49	---

注释35. 资产减值损失

项目	2020 年 1-6 月	2019 年度	2018 年度
坏账损失	---	---	-4,429,900.54
存货跌价损失	-19,584,809.69	-24,690,082.68	-8,650,080.95
商誉减值损失	-255,351.51	-330,840.58	
合计	-19,840,161.20	-25,020,923.26	-13,079,981.49

注释36. 营业外收入

项目	2020 年 1-6 月	2019 年度	2018 年度
赞助收入	160,891.73	3,330,343.02	814,053.63
其他	308,246.91	844,326.97	319,567.94
合计	469,138.64	4,174,669.99	1,133,621.57

1. 计入各期非经常性损益的金额

项目	2020 年 1-6 月	2019 年度	2018 年度
赞助收入	160,891.73	3,330,343.02	814,053.63
其他	308,246.91	844,326.97	319,567.94
合计	469,138.64	4,174,669.99	1,133,621.57

注释37. 营业外支出

项目	2020 年 1-6 月	2019 年度	2018 年度
捐赠支出	1,000,000.00	---	---
非常损失	---	585,748.22	---

项目	2020 年 1-6 月	2019 年度	2018 年度
平台罚款	902,018.29	1,014,684.56	958,984.08
其他	125,799.13	255,754.78	35,421.04
合计	2,027,817.42	1,856,187.56	994,405.12

计入各期非经常性损益的金额列示如下：

项目	2020 年 1-6 月	2019 年度	2018 年度
捐赠支出	1,000,000.00		
非常损失		585,748.22	
平台罚款	902,018.29	1,014,684.56	958,984.08
其他	125,799.13	255,754.78	35,421.04
合计	2,027,817.42	1,856,187.56	994,405.12

注释38. 所得税费用

项目	2020 年 1-6 月	2019 年度	2018 年度
当期所得税费用	29,338,490.81	37,328,591.43	15,990,122.92
递延所得税费用	6,463,668.34	-41,612,172.35	-3,019,716.58
合计	35,802,159.15	-4,283,580.92	12,970,406.34

1. 会计利润与所得税费用调整过程

项目	2020 年 1-6 月	2019 年度	2018 年度
利润总额	207,804,271.75	92,219,174.65	103,154,614.80
按法定/适用税率计算的所得税费用	51,951,067.92	23,054,793.67	25,788,726.18
子公司适用不同税率的影响	-17,642,955.88	-20,516,828.36	-11,585,696.38
调整以前期间所得税的影响			
非应税收入的影响			
不可抵扣的成本、费用和损失影响	157,058.67	1,068,115.02	4,880,529.78
税率变动对期初递延所得税余额的影响	-3,108.06		
使用前期未确认递延所得税资产的可抵扣亏损的影响	-	-	-
本期未确认递延所得税资产的可抵扣暂时性差异或可抵扣亏损的影响	1,340,096.50	920,480.67	410.50
研发费用加计扣除	-	-8,810,141.92	-6,113,563.74

项目	2020 年 1-6 月	2019 年度	2018 年度
所得税费用	35,802,159.15	-4,283,580.92	12,970,406.34

注释39. 现金流量表项目注释

1. 收到其他与经营活动有关的现金

项目	2020 年 1-6 月	2019 年度	2018 年度
利息收入	345,069.89	125,068.84	47,439.07
政府补助收入	182,613.16	250,382.74	61,029.57
第三方往来	2,092,829.43		
受限货币资金	-	2,522,455.10	
其他	308,246.91	880,988.46	817,239.23
合计	2,928,759.39	3,778,895.14	925,707.87

2. 支付其他与经营活动有关的现金

项目	2020 年 1-6 月	2019 年度	2018 年度
期间费用	919,230,718.19	1,614,835,737.81	804,585,300.58
经营性受限货币资金	911,673.48	-	3,733,612.20
押金保证金	1,023,387.63	3,842,349.11	3,779,880.04
第三方往来	-	3,643,529.43	2,447,756.84
违约金、罚款等	902,018.29	1,014,684.56	959,384.08
其他	---	---	35,021.04
合计	922,067,797.59	1,623,336,300.91	815,540,954.78

3. 收到其他与投资活动有关的现金

项目	2020 年 1-6 月	2019 年度	2018 年度
取得子公司及其他营业单位支付的现金净额为负数时	16,722.66	202,170.77	-
合计	16,722.66	202,170.77	-

4. 收到其他与筹资活动有关的现金

项目	2020 年 1-6 月	2019 年度	2018 年度
关联方资金	63,407,772.00	102,888,473.53	75,703,337.75
非金融机构借款	-	30,000,000.00	20,000,000.00
其他筹资收现	-	-	20,000,000.00
借款质押货币资金	-	500,000.00	-
合计	63,407,772.00	133,388,473.53	115,703,337.75

5. 支付其他与筹资活动有关的现金

项目	2020 年 1-6 月	2019 年度	2018 年度
关联方资金	119,841,203.00	98,231,078.13	28,495,591.72
非金融机构借款	5,000,000.00	48,277,500.00	-
借款质押货币资金	-	-	1,000,000.00
其他筹资付现	12,237,377.76		
合计	137,078,580.76	146,508,578.13	29,495,591.72

注释40. 现金流量表补充资料

1. 现金流量表补充资料

补充资料	2020 年 1-6 月	2019 年度	2018 年度
1.将净利润调节为经营活动现金流量:			
净利润	172,002,112.60	96,502,755.57	90,184,208.46
加: 信用减值损失	3,889,205.92	12,719,038.49	-
资产减值准备	19,840,161.20	25,020,923.26	13,079,981.49
固定资产折旧、油气资产折耗、生产性生物资产折旧	1,931,902.93	2,747,837.82	1,177,918.81
无形资产摊销	154,400.09	179,633.44	134,083.38
长期待摊费用摊销	789,682.67	1,183,956.02	195,738.91
处置固定资产、无形资产和其他长期资产的损失(收益以“-”号填列)	-	-	-
固定资产报废损失(收益以“-”号填列)	-	-	-
公允价值变动损失(收益以“-”号填列)	1,780,498.32	-	-
财务费用(收益以“-”号填列)	2,362,680.58	11,626,446.50	10,281,323.29
投资损失(收益以“-”号填列)	261,587.92	-35,929.41	-
递延所得税资产减少(增加以“-”号填列)	6,280,008.73	-41,775,707.84	-3,185,344.99
递延所得税负债增加(减少以“-”号填列)	-	-	-
存货的减少(增加以“-”号填列)	129,068,852.84	-185,633,769.02	-233,685,869.34
经营性应收项目的减少(增加以“-”号填列)	8,510,618.48	-93,978,925.01	-118,480,565.20
经营性应付项目的增加(减少以“-”号填列)	68,148,314.33	33,010,033.11	119,574,415.40
其他	-	107,913,043.79	-
经营活动产生的现金流量净额	415,020,026.61	-30,520,663.28	-120,724,109.79
2.不涉及现金收支的重大投资和筹资活动:			
债务转为资本			
一年内到期的可转换公司债券			
融资租入固定资产			

补充资料	2020 年 1-6 月	2019 年度	2018 年度
3. 现金及现金等价物净变动情况:			
现金的期末余额	286,236,786.81	59,287,516.64	50,369,339.75
减: 现金的年初余额	59,287,516.64	50,369,339.75	21,952,033.88
加: 现金等价物的期末余额			
减: 现金等价物的年初余额			
现金及现金等价物净增加额	226,949,270.17	8,918,176.89	28,417,305.87

2. 现金和现金等价物的构成

项目	2020 年 1-6 月	2019 年 12 月 31 日	2018 年 12 月 31 日
一、现金	286,236,786.81	59,287,516.64	50,369,339.75
其中: 库存现金	61,265.80	86,554.83	19,341.31
可随时用于支付的银行存款	248,798,416.28	30,365,900.73	29,560,855.30
可随时用于支付的其他货币资金	37,377,104.73	28,835,061.08	20,789,143.14
二、现金等价物			
其中: 三个月内到期的债券投资			
三、期末现金及现金等价物余额	286,236,786.81	59,287,516.64	50,369,339.75
其中: 母公司或集团内子公司使用受限制的现金及现金等价物			

注释41. 所有权或使用权受到限制的资产

项目	2020 年 6 月 30 日	受限原因
货币资金	3,901,697.20	第三方支付工具履约保证金及借款质押
其他非流动金融资产	9,774,078.05	借款质押
合计	13,675,775.25	

七、合并范围的变更

(一) 非同一控制下企业合并

1、本期发生的非同一控制下企业合并

被购买方名称	股权取得时点	股权取得成本	股权取得比例(%)	股权取得方式	购买日	购买日的确定依据	购买日至期末被购买方的收入	购买日至期末被购买方的净利润
深圳市俊兵科技有限公司	2019-6-30	1.00	100.00	收购	2019-6-30	以取得实际控制权日期	-	-
邦恩耐(深圳)科技有限公司	2019-6-30	1.00	100.00	收购	2019-6-30	以取得实际控制权日期	-	-
志惠康(深圳)科技有限公司	2019-6-30	1.00	100.00	收购	2019-6-30	以取得实际控制权日期	-	-
深圳市杉宇科技有限公司	2019-6-30	1.00	100.00	收购	2019-6-30	以取得实际控制权日期	-	-2,078.51
深圳市瑞宇森科技有限公司	2019-6-30	1.00	100.00	收购	2019-6-30	以取得实际控制权日期	-	-
腾畅达(深圳)科技有限公司	2019-6-30	1.00	100.00	收购	2019-6-30	以取得实际控制权日期	-	-
深圳市敏鑫科技有限公司	2019-6-30	1.00	100.00	收购	2019-6-30	以取得实际控制权日期	-	-1,624.69
深圳市燕馨科技有限公司	2019-6-30	1.00	100.00	收购	2019-6-30	以取得实际控制权日期	-	-
深圳市朵乔科技有限公司	2019-6-30	1.00	100.00	收购	2019-6-30	以取得实际控制权日期	-	-1,624.82
深圳市明斌电子商务有限公司	2019-6-30	1.00	100.00	收购	2019-6-30	以取得实际控制权日期	-	-1,518.18
深圳市优华欣科技有限公司	2019-6-30	1.00	100.00	收购	2019-6-30	以取得实际控制权日期	-	-
深圳市百耀祥科技有限公司	2019-6-30	1.00	100.00	收购	2019-6-30	以取得实际控制权日期	-	-
深圳左绪科技有限公司	2019-6-30	1.00	100.00	收购	2019-6-30	以取得实际控制权日期	-	-50,030.00
深圳市源奕光科技有限公司	2019-6-30	1.00	100.00	收购	2019-6-30	以取得实际控制权日期	-	-
深圳市尚勤源科技有限公司	2019-6-30	1.00	100.00	收购	2019-6-30	以取得实际控制权日期	-	276.55
深圳市永韬科技有限公司	2019-7-31	1.00	100.00	收购	2019-7-31	以取得实际控制权日期	-	-
深圳市钰元科技有限公司	2019-7-31	1.00	100.00	收购	2019-7-31	以取得实际控制权日期	-	-5,472.35
深圳市海柏科技有限公司	2019-7-31	1.00	100.00	收购	2019-7-31	以取得实际控制权日期	-	-
深圳市冠兰科技有限公司	2019-7-31	1.00	100.00	收购	2019-7-31	以取得实际控制权日期	-	-5,637.94

深圳市易佰网络科技有限公司
截至 2020 年 6 月 30 日止及前二年度
财务报表附注

被购买方名称	股权取得时点	股权取得成本	股权取得比例(%)	股权取得方式	购买日	购买日的确定依据	购买日至期末被购买方的收入	购买日至期末被购买方的净利润
深圳市棋路科技有限公司	2019-7-31	1.00	100.00	收购	2019-7-31	以取得实际控制权日期	-	-8,000.00
深圳市易博发贸易有限公司	2019-7-31	1.00	100.00	收购	2019-7-31	以取得实际控制权日期	-	-804.79
深圳市欣享恒科技有限公司	2019-7-31	1.00	100.00	收购	2019-7-31	以取得实际控制权日期	-	-264.10
深圳市雅睿科技有限公司	2019-7-31	1.00	100.00	收购	2019-7-31	以取得实际控制权日期	-	-1,072.26
深圳市荣时达科技有限公司	2019-7-31	1.00	100.00	收购	2019-7-31	以取得实际控制权日期	-	-90.00
深圳市丽柯德科技有限公司	2019-7-31	1.00	100.00	收购	2019-7-31	以取得实际控制权日期	-	-474.58
深圳市蓝旗科技有限公司	2019-7-31	1.00	100.00	收购	2019-7-31	以取得实际控制权日期	-	-474.06
深圳市博悠科技有限公司	2019-7-31	1.00	100.00	收购	2019-7-31	以取得实际控制权日期	-	-947.89
深圳市时方科技有限公司	2019-7-31	1.00	100.00	收购	2019-7-31	以取得实际控制权日期	-	-403.94
深圳市逸广通科技有限公司	2019-7-31	1.00	100.00	收购	2019-7-31	以取得实际控制权日期	-	-1,472.56
深圳市维佰科技有限公司	2019-7-31	1.00	100.00	收购	2019-7-31	以取得实际控制权日期	-	-666.18
深圳市海讯运维有限公司	2019-7-31	1.00	100.00	收购	2019-7-31	以取得实际控制权日期	-	-668.07
东莞市贵景贸易有限公司	2019-8-31	1.00	100.00	收购	2019-8-31	以取得实际控制权日期	-	-838.34
东莞市欧万格电子商务有限公司	2019-8-31	1.00	100.00	收购	2019-8-31	以取得实际控制权日期	-	-666.94
东莞市小鹏电子商务有限公司	2019-8-31	1.00	100.00	收购	2019-8-31	以取得实际控制权日期	-	-667.83
东莞市余之余电子科技有限公司	2019-8-31	1.00	100.00	收购	2019-8-31	以取得实际控制权日期	-	-
成都彦旭科技有限公司	2019-7-31	1.00	100.00	收购	2019-7-31	以取得实际控制权日期	-	-
JUNCHAO TRADING INC	2019-6-30	1.00	100.00	收购	2019-6-30	以取得实际控制权日期	-	-
Walfont LLC	2019-6-30	1.00	100.00	收购	2019-6-30	以取得实际控制权日期	-	-
HURRISE SPORTS LLC	2019-6-30	1.00	100.00	收购	2019-6-30	以取得实际控制权日期	-	-
武汉广旭科技有限公司	2019-12-31	1.00	100.00	收购	2019-12-31	以取得实际控制权日期	-	-
杭州鑫桐电子科技有限公司	2019-9-30	1.00	100.00	收购	2019-9-30	以取得实际控制权日期	-	-
杭州欣语电子科技有限公司	2019-9-30	1.00	100.00	收购	2019-9-30	以取得实际控制权日期	-	-
深圳市得祥味科技有限公司	2019-11-30	1.00	100.00	收购	2019-11-30	以取得实际控制权日期	-	-

深圳市易佰网络科技有限公司
截至 2020 年 6 月 30 日止及前二个年度
财务报表附注

被购买方名称	股权取得时点	股权取得成本	股权取得比例(%)	股权取得方式	购买日	购买日的确定依据	购买日至期末被购买方的收入	购买日至期末被购买方的净利润
深圳市广千泰科技有限公司	2019-10-31	1.00	100.00	收购	2019-10-31	以取得实际控制权日期	-	
深圳市海凌川科技有限公司	2019-10-31	1.00	100.00	收购	2019-10-31	以取得实际控制权日期	-	-999.22
深圳市衡悦科技有限公司	2019-10-31	1.00	100.00	收购	2019-10-31	以取得实际控制权日期	-	
深圳市佳博达科技有限公司	2019-10-31	1.00	100.00	收购	2019-10-31	以取得实际控制权日期	-	
深圳市睿尔华科技有限公司	2019-10-31	1.00	100.00	收购	2019-10-31	以取得实际控制权日期	-	-762.08
深圳市智辉达科技有限公司	2019-10-31	1.00	100.00	收购	2019-10-31	以取得实际控制权日期	-	-1,255.46
深圳市中亨莱科技有限公司	2019-10-31	1.00	100.00	收购	2019-10-31	以取得实际控制权日期	-	
深圳市韶可科技有限公司	2019-10-31	1.00	100.00	收购	2019-10-31	以取得实际控制权日期	-	-818.87
深圳市君御君科技有限公司	2019-10-31	1.00	100.00	收购	2019-10-31	以取得实际控制权日期	-	-299.70
深圳市优旺吉科技有限公司	2019-10-31	1.00	100.00	收购	2019-10-31	以取得实际控制权日期	-	
深圳市况华网络科技有限公司	2019-10-31	1.00	100.00	收购	2019-10-31	以取得实际控制权日期	-	
成都阳铭强贸易有限公司	2019-10-31	1.00	100.00	收购	2019-10-31	以取得实际控制权日期	-	
成都美益哆贸易有限公司	2019-10-31	1.00	100.00	收购	2019-10-31	以取得实际控制权日期	-	
成都亿美金科技有限公司	2019-10-31	1.00	100.00	收购	2019-10-31	以取得实际控制权日期	-	
成都一青江贸易有限公司	2019-10-31	1.00	100.00	收购	2019-10-31	以取得实际控制权日期	-	
武汉千点橙网络科技有限公司	2019-10-31	1.00	100.00	收购	2019-10-31	以取得实际控制权日期	-	
深圳市泰铭源科技有限公司	2019-11-30	1.00	100.00	收购	2019-11-30	以取得实际控制权日期	-	
武汉金樽对月科技有限公司	2019-10-31	1.00	100.00	收购	2019-10-31	以取得实际控制权日期	-	
深圳市怡红快绿科技有限公司	2019-11-30	1.00	100.00	收购	2019-11-30	以取得实际控制权日期	-	
深圳市飞星网络科技有限公司	2019-11-30	1.00	100.00	收购	2019-11-30	以取得实际控制权日期	-	
深圳市有心良品科技有限公司	2019-11-30	1.00	100.00	收购	2019-11-30	以取得实际控制权日期	-	
深圳市中益昇科技有限公司	2019-11-30	1.00	100.00	收购	2019-11-30	以取得实际控制权日期	-	
深圳市利仁安科技有限公司	2019-11-30	1.00	100.00	收购	2019-11-30	以取得实际控制权日期	-	
武汉烟缕织信息技术有限公司	2019-12-31	1.00	100.00	收购	2019-12-31	以取得实际控制权日期	-	
深圳市嘉诚诚科技有限公司	2019-12-31	1.00	100.00	收购	2019-12-31	以取得实际控制权日期	-	

深圳市易佰网络科技有限公司
截至2020年6月30日止及前二个年度
财务报表附注

被购买方名称	股权取得时点	股权取得成本	股权取得比例(%)	股权取得方式	购买日	购买日的确定依据	购买日至期末被购买方的收入	购买日至期末被购买方的净利润
深圳市君凯胜科技有限公司	2019-11-30	1.00	100.00	收购	2019-11-30	以取得实际控制权日期	-	-49.70
深圳市恺方科技有限公司	2019-11-30	1.00	100.00	收购	2019-11-30	以取得实际控制权日期	-	-
深圳市希华诺科技有限公司	2019-11-30	1.00	100.00	收购	2019-11-30	以取得实际控制权日期	-	-
深圳市华时纳科技有限责任公司	2019-11-30	1.00	100.00	收购	2019-11-30	以取得实际控制权日期	-	-
深圳市靖瑶菲科技有限公司	2019-11-30	1.00	100.00	收购	2019-11-30	以取得实际控制权日期	-	-
武汉煜耀曦电子商务有限公司	2019-12-31	1.00	100.00	收购	2019-12-31	以取得实际控制权日期	-	-
武汉锦球毅电子商务有限公司	2019-12-31	1.00	100.00	收购	2019-12-31	以取得实际控制权日期	-	-799.22
武汉霓裳羽衣网络科技有限公司	2019-12-31	1.00	100.00	收购	2019-12-31	以取得实际控制权日期	-	-
深圳锦羽华科技有限公司	2019-11-30	1.00	100.00	收购	2019-11-30	以取得实际控制权日期	-	-
武汉雪深科技有限公司	2019-12-31	1.00	100.00	收购	2019-12-31	以取得实际控制权日期	-	-
武汉蔚莱电子商务有限公司	2019-12-31	1.00	100.00	收购	2019-12-31	以取得实际控制权日期	-	-
武汉创家链信息技术有限公司	2019-12-31	1.00	100.00	收购	2019-12-31	以取得实际控制权日期	-	-1,285.15
深圳市威智森科技有限公司	2019-12-31	1.00	100.00	收购	2019-12-31	以取得实际控制权日期	-	-
深圳市乾美科技有限公司	2019-6-30	1.00	100.00	收购	2019-6-30	以取得实际控制权日期	-	-
武汉锦澜班班科技有限公司	2019-8-31	1.00	100.00	收购	2019-8-31	以取得实际控制权日期	-	-
深圳市双鑫鑫科技有限公司	2020-1-31	1.00	100.00	收购	2020-1-31	以取得实际控制权日期	-	-
深圳市谦瑞和科技有限公司	2020-1-31	1.00	100.00	收购	2020-1-31	以取得实际控制权日期	-	-299.96
深圳致泰泰荣科技有限公司	2020-1-31	1.00	100.00	收购	2020-1-31	以取得实际控制权日期	-	-
深圳市罗兰名秀创意文化发展有限公司	2020-1-31	1.00	100.00	收购	2020-1-31	以取得实际控制权日期	-	-19.72
深圳益家网络科技有限公司	2020-1-31	1.00	100.00	收购	2020-1-31	以取得实际控制权日期	-	-
深圳市普雅科技有限公司	2020-2-29	1.00	100.00	收购	2020-2-29	以取得实际控制权日期	-	-
深圳市宝佳轩科技有限公司	2020-2-29	1.00	100.00	收购	2020-2-29	以取得实际控制权日期	-	-
深圳市堡萌科技有限公司	2020-1-31	1.00	100.00	收购	2020-1-31	以取得实际控制权日期	-	-

深圳市易佰网络科技有限公司
截至 2020 年 6 月 30 日止及前二个年度
财务报表附注

被购买方名称	股权取得时点	股权取得成本	股权取得比例(%)	股权取得方式	购买日	购买日的确定依据	购买日至期末被购买方的收入	购买日至期末被购买方的净利润
深圳市高捷明科技有限公司	2020-1-31	1.00	100.00	收购	2020-1-31	以取得实际控制权日期	-	-219.78
深圳市国聚元科技有限公司	2020-1-31	1.00	100.00	收购	2020-1-31	以取得实际控制权日期	-	-235.82
深圳市铭源铭科技有限公司	2020-1-31	1.00	100.00	收购	2020-1-31	以取得实际控制权日期	-	-
深圳市奇宇斐科技有限公司	2020-1-31	1.00	100.00	收购	2020-1-31	以取得实际控制权日期	-	-
深圳市费华斯科技有限公司	2020-1-31	1.00	100.00	收购	2020-1-31	以取得实际控制权日期	-	-
深圳市云梦时代科技有限公司	2020-1-31	1.00	100.00	收购	2020-1-31	以取得实际控制权日期	-	-
深圳市壹想科技有限公司	2020-1-31	1.00	100.00	收购	2020-1-31	以取得实际控制权日期	-	-
深圳市素唯科技有限公司	2020-1-31	1.00	100.00	收购	2020-1-31	以取得实际控制权日期	-	-
深圳市凤纳科技有限责任公司	2020-1-31	1.00	100.00	收购	2020-1-31	以取得实际控制权日期	-	-
深圳市吉恒德科技有限公司	2020-1-31	1.00	100.00	收购	2020-1-31	以取得实际控制权日期	-	-
深圳市诺威辰科技有限公司	2020-2-29	1.00	100.00	收购	2020-2-29	以取得实际控制权日期	-	-
成都衡越轩商贸有限公司	2020-1-31	-	100.00	收购	2020-1-31	以取得实际控制权日期	-	-479.66
深圳市锐诗科技有限公司	2020-1-31	1.00	100.00	收购	2020-1-31	以取得实际控制权日期	-	-199.34
深圳市珂奥科技有限公司	2020-1-31	1.00	100.00	收购	2020-1-31	以取得实际控制权日期	-	-
深圳市彩辉达科技有限公司	2020-1-31	1.00	100.00	收购	2020-1-31	以取得实际控制权日期	-	-
深圳久蓝国际电子商务有限公司	2020-1-31	1.00	100.00	收购	2020-1-31	以取得实际控制权日期	-	-99.83
深圳市梦怡科技有限公司	2020-1-31	1.00	100.00	收购	2020-1-31	以取得实际控制权日期	-	-219.78
深圳市联宏昌科技有限公司	2020-1-31	1.00	100.00	收购	2020-1-31	以取得实际控制权日期	-	-224.59
深圳市华铭御科技有限公司	2020-1-31	1.00	100.00	收购	2020-1-31	以取得实际控制权日期	-	-
成都影莎贸易有限公司	2020-1-31	-	100.00	收购	2020-1-31	以取得实际控制权日期	-	-229.87
深圳市精竣科技有限公司	2020-1-31	1.00	100.00	收购	2020-1-31	以取得实际控制权日期	-	-
深圳市普维亚科技有限公司	2020-1-31	1.00	100.00	收购	2020-1-31	以取得实际控制权日期	-	-
深圳市美霞科技有限公司	2020-1-31	1.00	100.00	收购	2020-1-31	以取得实际控制权日期	-	-
深圳市铭博汇科技有限公司	2020-1-31	1.00	100.00	收购	2020-1-31	以取得实际控制权日期	-	-

深圳市易佰网络科技有限公司
截至 2020 年 6 月 30 日止及前二年度
财务报表附注

被购买方名称	股权取得时点	股权取得成本	股权取得比例(%)	股权取得方式	购买日	购买日的确定依据	购买日至期末被购买方的收入	购买日至期末被购买方的净利润
深圳市桦超科技有限责任公司	2020-1-31	1.00	100.00	收购	2020-1-31	以取得实际控制权日期	-	-
深圳市海清源源科技有限公司	2020-1-31	1.00	100.00	收购	2020-1-31	以取得实际控制权日期	-	-
深圳福宏达科技有限公司	2020-1-31	1.00	100.00	收购	2020-1-31	以取得实际控制权日期	-	-
深圳市慧德鑫科技有限公司	2020-1-31	1.00	100.00	收购	2020-1-31	以取得实际控制权日期	-	-
深圳市致利盈科技有限公司	2020-2-29	1.00	100.00	收购	2020-2-29	以取得实际控制权日期	-	-
深圳市郑弘弘科技有限公司	2020-2-29	1.00	100.00	收购	2020-2-29	以取得实际控制权日期	-	-
深圳市恒易轩科技有限公司	2020-1-31	1.00	100.00	收购	2020-1-31	以取得实际控制权日期	-	-
深圳市梦优优科技有限公司	2020-2-29	1.00	100.00	收购	2020-2-29	以取得实际控制权日期	-	-
深圳市索迪科技有限公司	2020-1-31	1.00	100.00	收购	2020-1-31	以取得实际控制权日期	-	-
深圳市婉迪科技有限公司	2020-2-29	1.00	100.00	收购	2020-2-29	以取得实际控制权日期	-	-
深圳市嘉纳纳科技有限公司	2020-1-31	1.00	100.00	收购	2020-1-31	以取得实际控制权日期	-	-
深圳市米尔特科技有限公司	2020-1-31	1.00	100.00	收购	2020-1-31	以取得实际控制权日期	-	-29.48
深圳市欧斯德科技有限公司	2020-1-31	1.00	100.00	收购	2020-1-31	以取得实际控制权日期	-	-
成都兰润诚贸易有限公司	2020-1-31	-	100.00	收购	2020-1-31	以取得实际控制权日期	-	-229.66
深圳市中利瑞科技有限公司	2020-1-31	1.00	100.00	收购	2020-1-31	以取得实际控制权日期	-	-
深圳市菱菲祥科技有限公司	2020-2-29	1.00	100.00	收购	2020-2-29	以取得实际控制权日期	-	-
忠柯(深圳)科技有限公司	2020-1-31	1.00	100.00	收购	2020-1-31	以取得实际控制权日期	-	-
深圳市华慧源科技有限公司	2020-1-31	1.00	100.00	收购	2020-1-31	以取得实际控制权日期	-	-
深圳市慧铭慧科技有限公司	2020-1-31	1.00	100.00	收购	2020-1-31	以取得实际控制权日期	-	-
深圳市鸿盛晟科技有限公司	2020-1-31	1.00	100.00	收购	2020-1-31	以取得实际控制权日期	-	-
深圳市美衡科技有限公司	2020-1-31	1.00	100.00	收购	2020-1-31	以取得实际控制权日期	-	-669.52
深圳市易乾科技有限公司	2020-1-31	1.00	100.00	收购	2020-1-31	以取得实际控制权日期	-	-199.82
深圳市佳扬网络科技有限公司	2020-1-31	1.00	100.00	收购	2020-1-31	以取得实际控制权日期	-	-
深圳市华铭纳纳科技有限责任公司	2020-2-29	1.00	100.00	收购	2020-2-29	以取得实际控制权日期	-	-

深圳市易佰网络科技有限公司
截至2020年6月30日止及前二年度
财务报表附注

被购买方名称	股权取得时点	股权取得成本	股权取得比例(%)	股权取得方式	购买日	购买日的确定依据	购买日至期末被购买方的收入	购买日至期末被购买方的净利润
深圳市楠柯科技有限责任公司	2020-1-31	1.00	100.00	收购	2020-1-31	以取得实际控制权日期	-	-
深圳市迈宝商贸有限公司	2020-2-29	1.00	100.00	收购	2020-2-29	以取得实际控制权日期	-	-
深圳市欣妍源科技有限公司	2020-1-31	1.00	100.00	收购	2020-1-31	以取得实际控制权日期	-	-
成都鲸致贸易有限公司	2020-1-31	-	100.00	收购	2020-1-31	以取得实际控制权日期	-	-
深圳市泰达峰科技有限公司	2020-2-29	1.00	100.00	收购	2020-2-29	以取得实际控制权日期	-	-
深圳市荣芳科技有限公司	2020-1-31	1.00	100.00	收购	2020-1-31	以取得实际控制权日期	-	-
深圳市秀瑞达科技有限公司	2020-1-31	1.00	100.00	收购	2020-1-31	以取得实际控制权日期	-	-
深圳市建丽科技有限公司	2020-1-31	1.00	100.00	收购	2020-1-31	以取得实际控制权日期	-	-24.71
成都瀚原金商贸有限公司	2020-1-31	-	100.00	收购	2020-1-31	以取得实际控制权日期	-	-429.93
深圳市祥辉慧德科技有限公司	2020-1-31	1.00	100.00	收购	2020-1-31	以取得实际控制权日期	-	-
深圳市午辉科技有限责任公司	2020-2-29	1.00	100.00	收购	2020-2-29	以取得实际控制权日期	-	-
深圳市华云纳科技有限责任公司	2020-1-31	1.00	100.00	收购	2020-1-31	以取得实际控制权日期	-	-
成都卓元佰商贸有限公司	2020-1-31	-	100.00	收购	2020-1-31	以取得实际控制权日期	-	-229.86
深圳市得润达科技有限公司	2020-1-31	1.00	100.00	收购	2020-1-31	以取得实际控制权日期	-	-
成都市普西洛商贸有限公司	2020-1-31	-	100.00	收购	2020-1-31	以取得实际控制权日期	-	-884.99
成都沅晟轩贸易有限公司	2020-1-31	-	100.00	收购	2020-1-31	以取得实际控制权日期	-	-229.86
成都市隼毛精贸易有限公司	2020-1-31	-	100.00	收购	2020-1-31	以取得实际控制权日期	-	0.35
深圳市乐有为科技有限责任公司	2020-2-29	1.00	100.00	收购	2020-2-29	以取得实际控制权日期	-	-
成都市科达杰贸易有限公司	2020-2-29	-	100.00	收购	2020-2-29	以取得实际控制权日期	-	-14.67
深圳市三丽科技有限责任公司	2020-1-31	1.00	100.00	收购	2020-1-31	以取得实际控制权日期	-	-
深圳市德志宏科技有限公司	2020-1-31	1.00	100.00	收购	2020-1-31	以取得实际控制权日期	-	-
成都市科玺时代网络科技有限公司	2020-1-31	-	100.00	收购	2020-1-31	以取得实际控制权日期	-	-229.79
深圳市特锐峰科技有限公司	2020-1-31	1.00	100.00	收购	2020-1-31	以取得实际控制权日期	-	-19.69
深圳市千佳慧网络科技有限公司	2020-1-31	1.00	100.00	收购	2020-1-31	以取得实际控制权日期	-	-

深圳市易佰网络科技有限公司
截至 2020 年 6 月 30 日止及前二个年度
财务报表附注

被购买方名称	股权取得时点	股权取得成本	股权取得比例(%)	股权取得方式	购买日	购买日的确定依据	购买日至期末被购买方的收入	购买日至期末被购买方的净利润
深圳市简达瑞科技有限公司	2020-1-31	1.00	100.00	收购	2020-1-31	以取得实际控制权日期	-	-
深圳市云画慧科技有限公司	2020-2-29	1.00	100.00	收购	2020-2-29	以取得实际控制权日期	-	-
深圳市何瑞科技有限责任公司	2020-1-31	1.00	100.00	收购	2020-1-31	以取得实际控制权日期	-	-
深圳市骄阳网络科技有限公司	2020-1-31	1.00	100.00	收购	2020-1-31	以取得实际控制权日期	-	-
深圳市新壹龙科技有限公司	2020-2-29	1.00	100.00	收购	2020-2-29	以取得实际控制权日期	-	-1,474.43
深圳市铭辉盛慧科技有限公司	2020-1-31	1.00	100.00	收购	2020-1-31	以取得实际控制权日期	-	-
深圳市珺涵科技有限责任公司	2020-1-31	1.00	100.00	收购	2020-1-31	以取得实际控制权日期	-	-
深圳市越凯科技有限公司	2020-2-29	1.00	100.00	收购	2020-2-29	以取得实际控制权日期	-	-
宏祥润(深圳)科技有限公司	2020-1-31	1.00	100.00	收购	2020-1-31	以取得实际控制权日期	-	-
深圳市瑞宝霞科技有限公司	2020-2-29	1.00	100.00	收购	2020-2-29	以取得实际控制权日期	-	-
深圳市森和永科技有限公司	2020-1-31	1.00	100.00	收购	2020-1-31	以取得实际控制权日期	-	-
成都蜀凰网络科技有限公司	2020-1-31	-	100.00	收购	2020-1-31	以取得实际控制权日期	-	-
深圳市蓝灵皓网络科技有限公司	2020-1-31	1.00	100.00	收购	2020-1-31	以取得实际控制权日期	-	-
深圳市锋安岩网络科技有限公司	2020-1-31	1.00	100.00	收购	2020-1-31	以取得实际控制权日期	-	-
深圳市华琳科技有限责任公司	2020-1-31	1.00	100.00	收购	2020-1-31	以取得实际控制权日期	-	-
深圳市卡逸网络科技有限公司	2020-2-29	1.00	100.00	收购	2020-2-29	以取得实际控制权日期	-	-
深圳市爽心网络科技有限公司	2020-1-31	1.00	100.00	收购	2020-1-31	以取得实际控制权日期	-	-
深圳市祥睿明科技有限公司	2020-1-31	1.00	100.00	收购	2020-1-31	以取得实际控制权日期	-	-
深圳市万义弘科技有限公司	2020-1-31	1.00	100.00	收购	2020-1-31	以取得实际控制权日期	-	-1,279.25
深圳市沛威网络科技有限公司	2020-1-31	1.00	100.00	收购	2020-1-31	以取得实际控制权日期	-	-
深圳市凯翔辉科技有限公司	2020-1-31	1.00	100.00	收购	2020-1-31	以取得实际控制权日期	-	-
深圳市鸿竣科技有限公司	2020-2-29	1.00	100.00	收购	2020-2-29	以取得实际控制权日期	-	-
深圳市津伦网络科技有限公司	2020-1-31	1.00	100.00	收购	2020-1-31	以取得实际控制权日期	-	-
深圳市德朗曼科技有限公司	2020-1-31	1.00	100.00	收购	2020-1-31	以取得实际控制权日期	-	-

深圳市易佰网络科技有限公司
截至 2020 年 6 月 30 日止及前二年度
财务报表附注

被购买方名称	股权取得时点	股权取得成本	股权取得比例(%)	股权取得方式	购买日	购买日的确定依据	购买日至期末被购买方的收入	购买日至期末被购买方的净利润
深圳市桦玲科技有限责任公司	2020-1-31	1.00	100.00	收购	2020-1-31	以取得实际控制权日期	-	-
深圳市大锐科技有限公司	2020-1-31	1.00	100.00	收购	2020-1-31	以取得实际控制权日期	-	-1,279.24
深圳市飞恒和科技有限公司	2020-2-29	1.00	100.00	收购	2020-2-29	以取得实际控制权日期	-	-
深圳市理好科技有限公司	2020-1-31	1.00	100.00	收购	2020-1-31	以取得实际控制权日期	-	-
深圳市琴彩科技有限公司	2020-1-31	1.00	100.00	收购	2020-1-31	以取得实际控制权日期	-	-
深圳市许之声科技有限公司	2020-1-31	1.00	100.00	收购	2020-1-31	以取得实际控制权日期	-	-
深圳市伟汇泽科技有限公司	2020-1-31	1.00	100.00	收购	2020-1-31	以取得实际控制权日期	-	-
深圳市颜如玉科技有限公司	2020-1-31	1.00	100.00	收购	2020-1-31	以取得实际控制权日期	-	-
深圳市恒卓凡科技有限公司	2020-1-31	1.00	100.00	收购	2020-1-31	以取得实际控制权日期	-	-
深圳市三令科技有限公司	2020-1-31	1.00	100.00	收购	2020-1-31	以取得实际控制权日期	-	-
深圳市文卓恒科技有限公司	2020-1-31	1.00	100.00	收购	2020-1-31	以取得实际控制权日期	-	-
TOPINCLL	2020-2-29		100.00	收购	2020-2-29	以取得实际控制权日期	-	-
VBESTLIFELLC	2020-2-29		100.00	收购	2020-2-29	以取得实际控制权日期	-	-
上海昌仪机电科技有限公司	2020-2-29	1.00	100.00	收购	2020-2-29	以取得实际控制权日期	-	-
深圳市露辛达科技有限公司	2020-2-29	1.00	100.00	收购	2020-2-29	以取得实际控制权日期	-	-
深圳市华妙纳科技有限责任公司	2020-2-29	1.00	100.00	收购	2020-2-29	以取得实际控制权日期	-	-214.01
上海宙精航空科技有限公司	2020-2-29	1.00	100.00	收购	2020-2-29	以取得实际控制权日期	-	-
深圳市华钿纳科技有限责任公司	2020-2-29	1.00	100.00	收购	2020-2-29	以取得实际控制权日期	-	-
深圳市恒鑫硕科技有限公司	2020-2-29	1.00	100.00	收购	2020-2-29	以取得实际控制权日期	-	-
深圳市艾达林科技有限公司	2020-2-29	1.00	100.00	收购	2020-2-29	以取得实际控制权日期	-	-
深圳市贵丰达科技有限公司	2020-2-29	1.00	100.00	收购	2020-2-29	以取得实际控制权日期	-	-659.25
成都翰原商贸有限公司	2020-2-29	-	100.00	收购	2020-2-29	以取得实际控制权日期	-	-214.70
四川牧鸭人商贸有限公司	2020-2-29	1.00	100.00	收购	2020-2-29	以取得实际控制权日期	-	-
深圳市萌萌玉科技有限公司	2020-2-29	1.00	100.00	收购	2020-2-29	以取得实际控制权日期	-	-

深圳市易佰网络科技有限公司
截至 2020 年 6 月 30 日止及前二年度
财务报表附注

被购买方名称	股权取得时点	股权取得成本	股权取得比例(%)	股权取得方式	购买日	购买日的确定依据	购买日至期末被购买方的收入	购买日至期末被购买方的净利润
深圳市大易通科技有限公司	2020-2-29	1.00	100.00	收购	2020-2-29	以取得实际控制权为日期	-	-
深圳市荣协胜科技有限公司	2020-1-31	1.00	100.00	收购	2020-1-31	以取得实际控制权为日期	-	-
深圳市正康康科技有限公司	2020-2-29	1.00	100.00	收购	2020-2-29	以取得实际控制权为日期	-	-
深圳市景深源科技有限公司	2020-1-31	1.00	100.00	收购	2020-1-31	以取得实际控制权为日期	-	-
深圳市仁捷达科技有限公司	2020-2-29	1.00	100.00	收购	2020-2-29	以取得实际控制权为日期	-	-
深圳市香草源贸易有限公司	2020-3-31	1.00	100.00	收购	2020-3-31	以取得实际控制权为日期	-	-
成都开心乐商贸有限公司	2020/6/30		100.00	收购	2020/6/30	以取得实际控制权为日期	-	-

其他说明：股权取得成本 1 元为名义价格实际未支付，此部分子公司不实际开展业务，用于在第三方电商平台注册或管理网店。

2、合并成本及商誉

合并成本	现金	合并成本合计	减：取得的可辨认净资产公允价值份额	商誉/合并成本小于取得的可辨认净资产公允价值份额的金额
深圳市俊兵科技有限公司	-	-	-	-
邦恩耐（深圳）科技有限公司	-	-	-	-
志忠康（深圳）科技有限公司	-	-	-	-
深圳市杉宇科技有限公司	-	-	-4,001.50	4,001.50
深圳市瑞宇森科技有限公司	-	-	-	-
腾畅达（深圳）科技有限公司	-	-	-	-
深圳市敏鑫科技有限公司	-	-	-3,954.62	3,954.62
深圳市燕馨科技有限公司	-	-	-	-
深圳市朵乔科技有限公司	-	-	-3,834.46	3,834.46
深圳市明斌电子商务有限公司	-	-	-85,946.78	85,946.78
深圳市优华欣科技有限公司	-	-	-	-
深圳市百耀祥科技有限公司	-	-	-	-
深圳左绪科技有限公司	-	-	-50,403.00	50,403.00
深圳市源奕光科技有限公司	-	-	-	-
深圳市尚勤源科技有限公司	-	-	-901.2	901.2
深圳市永韬科技有限公司	-	-	-	-
深圳市钰元科技有限公司	-	-	-1,086.68	1,086.68
深圳市海栢科技有限公司	-	-	-	-
深圳市冠兰科技有限公司	-	-	-60,691.00	60,691.00
深圳市棋路科技有限公司	-	-	-	-
深圳市易博发贸易有限公司	-	-	54,200.70	-54,200.70
深圳市欣享恒科技有限公司	-	-	-1,329.97	1,329.97
深圳市雅容科技有限公司	-	-	-	-
深圳市荣时达科技有限公司	-	-	-3,511.44	3,511.44
深圳市丽柯德科技有限公司	-	-	-674	674
深圳市蓝旗科技有限公司	-	-	-27,590.87	27,590.87
深圳市博悠科技有限公司	-	-	-26,895.87	26,895.87
深圳市时方科技有限公司	-	-	-35,173.83	35,173.83
深圳市逸广通科技有限公司	-	-	-5,202.95	5,202.95
深圳市维佰科技有限公司	-	-	-1,540.93	1,540.93
深圳市海讯运维有限公司	-	-	-	-
东莞市贵景愿贸易有限公司	-	-	-404.09	404.09

深圳市易佰网络科技有限公司
截至 2020 年 6 月 30 日止及前二个年度
财务报表附注

合并成本	现金	合并成本合计	减：取得的可辨认净资产公允价值份额	商誉/合并成本小于取得的可辨认净资产公允价值份额的金额
东莞市欧万格电子商务有限公司	-	-	-404.32	404.32
东莞市立鹏志电子商务有限公司	-	-	-2.03	2.03
东莞锦绣云华电子商务有限公司	-	-	-404.15	404.15
东莞市余之余电子科技有限公司	-	-	-404.74	404.74
成都彦旭科技有限公司	-	-	-	-
JUNCHAOTRADINGINC	-	-	-	-
WalfrontLLC	-	-	-	-
HURRISESPORTSLLC	-	-	-	-
武汉广旭科技有限公司	-	-	-	-
杭州鑫桐电子科技有限公司	-	-	-	-
杭州欣语电子科技有限公司	-	-	-	-
深圳市得祥咪科技有限公司	-	-	-	-
深圳市广千泰科技有限公司	-	-	-	-
深圳市海凌川科技有限公司	-	-	-22.47	22.47
深圳市衡悦科技有限公司	-	-	-	-
深圳市佳博达科技有限公司	-	-	-	-
深圳市睿尔华科技有限公司	-	-	-237.92	237.92
深圳市智辉达科技有限公司	-	-	-	-
深圳市中亨莱科技有限公司	-	-	-	-
深圳市韶可科技有限公司	-	-	-7,446.84	7,446.84
深圳市君御君科技有限公司	-	-	-531.95	531.95
深圳市优旺吉科技有限公司	-	-	-	-
深圳市况华网络科技有限公司	-	-	-	-
成都阳铭强贸易有限公司	-	-	-	-
成都美益哆贸易有限公司	-	-	-	-
成都亿美金科技有限公司	-	-	-	-
成都一青江贸易有限公司	-	-	-	-
武汉千点橙网络科技有限公司	-	-	-	-
深圳市泰铭源科技有限公司	-	-	-	-
武汉金樽对月科技有限公司	-	-	-	-
深圳市怡红快绿科技有限公司	-	-	-	-
深圳市飞星网络科技有限公司	-	-	-	-
深圳市有心良品科技有限公司	-	-	-	-

深圳市易佰网络科技有限公司
截至 2020 年 6 月 30 日止及前二个年度
财务报表附注

合并成本	现金	合并成本合计	减：取得的可辨认 净资产公允价值份 额	商誉/合并成本小于取 得的可辨认净资产公允 价值份额的金额
深圳市中益昇科技有限公司	-	-	-	-
深圳市利仁安科技有限公司	-	-	-	-
武汉烟缕织信息技术有限公司	-	-	-	-
深圳市嘉嘉诚科技有限公司	-	-	-59,098.90	59,098.90
深圳市君凯胜科技有限公司	-	-	-1,171.45	1,171.45
深圳市恺方科技有限公司	-	-	-	-
深圳市希华诺科技有限公司	-	-	-	-
深圳市华时纳科技有限责任公司	-	-	-	-
深圳市靖瑶菲科技有限公司	-	-	-	-
武汉煜璇曦电子商务有限公司	-	-	-	-
武汉锦琼馥电子商务有限公司	-	-	-	-
武汉霓裳羽衣网络科技有限公司	-	-	-	-
深圳锦羽华科技有限公司	-	-	-265.07	265.07
武汉雪瀑科技有限公司	-	-	-	-
武汉蔚苜莱电子商务有限公司	-	-	-	-
武汉创豪壹信息技术有限公司	-	-	-	-
深圳市威智森科技有限公司	-	-	-	-
深圳市乾美科技有限公司	-	-	-1,908.25	1,908.25
武汉锦澜班科技有限公司	-	-	-	-
深圳市双鑫霆科技有限公司	-	-	-	-
深圳市谦瑞和科技有限公司	-	-	-	-
深圳玖泰荣科技有限公司	-	-	-941.9	941.90
深圳市罗兰名秀创意文化发展有 限公司	-	-	-57,107.71	57,107.71
深圳益家网络科技有限公司	-	-	-	-
深圳市普雅科技有限公司	-	-	-	-
深圳市宝佳轩科技有限公司	-	-	-	-
深圳市堡萌科技有限公司	-	-	-	-
深圳市高捷明科技有限公司	-	-	-1,729.09	1,729.09
深圳市国聚元科技有限公司	-	-	-1,045.63	1,045.63
深圳市铭源铭科技有限公司	-	-	-	-
深圳市奇宇斐科技有限公司	-	-	-	-
深圳市贵华斯科技有限公司	-	-	-1,000	1,000.00
深圳市云梦时代科技有限公司	-	-	-	-

深圳市易佰网络科技有限公司
截至 2020 年 6 月 30 日止及前二个年度
财务报表附注

合并成本	现金	合并成本合计	减：取得的可辨认 净资产公允价值份 额	商誉/合并成本小于取 得的可辨认净资产公允 价值份额的金额
深圳市壹想科技有限公司	-	-		
深圳市素唯科技有限公司	-	-		
深圳市风纳科技有限责任公司	-	-		
深圳市吉恒德科技有限公司	-	-		
深圳市诺威辰科技有限公司	-	-		
成都衡越轩商贸有限公司	-	-	0	-
深圳市锐诗科技有限公司	-	-	-1016.72	1,016.72
深圳市珂奥科技有限公司	-	-		
深圳市彩辉达科技有限公司	-	-		
深圳久蓝国际电子商务有限公司	-	-	-159358.63	159,358.63
深圳市梦怡科技有限公司	-	-	-1722.18	1,722.18
深圳市联宏昌科技有限公司	-	-	-2381.37	2,381.37
深圳市华铭御科技有限公司	-	-		
成都影莎贸易有限公司	-	-	-964.14	964.14
深圳市精竣科技有限公司	-	-		
深圳市普维亚科技有限公司	-	-		
深圳市美霞科技有限公司	-	-		
深圳市铭博汇科技有限公司	-	-		
深圳市桦超科技有限责任公司	-	-		
深圳市海清源科技有限公司	-	-		
深圳福宏达科技有限公司	-	-		
深圳市慧德鑫科技有限公司	-	-		
深圳市致利盈科技有限公司	-	-		
深圳市邺弘科技有限公司	-	-		
深圳市恒易轩科技有限公司	-	-		
深圳市梦优优科技有限公司	-	-		
深圳市索迪科技有限公司	-	-		
深圳市婉迪科技有限公司	-	-		
深圳市嘉纳科科技有限公司	-	-	-1051.61	1,051.61
深圳市米尔特科技有限公司	-	-	-1231.15	1,231.15
深圳市欧斯德科技有限公司	-	-		
成都兰润诚贸易有限公司	-	-	-643.8	643.80
深圳市中利瑞科技有限公司	-	-		

深圳市易佰网络科技有限公司
截至 2020 年 6 月 30 日止及前二个年度
财务报表附注

合并成本	现金	合并成本合计	减：取得的可辨认净资产公允价值份额	商誉/合并成本小于取得的可辨认净资产公允价值份额的金额
深圳市凌菲祥科技有限公司	-	-		
忠柯（深圳）科技有限公司	-	-		
深圳市华慧源科技有限公司	-	-		
深圳市慧铭慧科技有限公司	-	-		
深圳市鸿盛晟科技有限公司	-	-		
深圳市美衡科技有限公司	-	-	-2261.13	2,261.13
深圳市易乾科技有限公司	-	-	-757.05	757.05
深圳市桂扬网络科技有限公司	-	-		
深圳市华铭纳科技有限责任公司	-	-		
深圳市楠柯科技有限责任公司	-	-		
深圳市迈宝商贸有限公司	-	-		
深圳市欣妍源科技有限公司	-	-		
成都鲸致贸易有限公司	-	-		
深圳市泰达峰科技有限公司	-	-		
深圳市荣芳科技有限公司	-	-		
深圳市秀瑞达科技有限公司	-	-		
深圳市建丽科技有限公司	-	-	-1603.95	1,603.95
成都瀚原金商贸有限公司	-	-	-954.45	954.45
深圳市祥辉慧德科技有限公司	-	-		
深圳市午辉科技有限责任公司	-	-		
深圳市华云纳科技有限责任公司	-	-		
成都卓元佰商贸有限公司	-	-	-964.31	964.31
深圳市得润达科技有限公司	-	-		
成都市者西洛商贸有限公司	-	-	0	-
成都沉晟轩贸易有限公司	-	-	-954.27	954.27
成都市睫毛精贸易有限公司	-	-	-728.78	728.78
深圳市乐有为科技有限责任公司	-	-		
成都市科达杰贸易有限公司	-	-	-823.6	823.60
深圳市三丽科技有限责任公司	-	-		
深圳市德志宏科技有限公司	-	-		
成都市科玺时代网络科技有限公司	-	-	-953.93	953.93
深圳市特锐峰科技有限公司	-	-	-1579.07	1,579.07
深圳市千佳慧网络科技有限公司	-	-		

深圳市易佰网络科技有限公司
截至 2020 年 6 月 30 日止及前二个年度
财务报表附注

合并成本	现金	合并成本合计	减：取得的可辨认净资产公允价值份额	商誉/合并成本小于取得的可辨认净资产公允价值份额的金额
深圳市简达瑞科技有限公司	-	-		
深圳市云画慧科技有限公司	-	-		
深圳市何瑞科技有限责任公司	-	-		
深圳市骄尧网络科技有限公司	-	-		
深圳市新壹龙科技有限公司	-	-	-1004.63	1,004.63
深圳市铭辉盛慧科技有限公司	-	-		
深圳市玥涵科技有限责任公司	-	-		
深圳市越凯科技有限公司	-	-		
宏祥润（深圳）科技有限公司	-	-		
深圳市瑞宝霞科技有限公司	-	-		
深圳市森和水科技有限公司	-	-		
成都蜀凰网络科技有限公司	-	-		
深圳市蓝灵皓网络科技有限公司	-	-		
深圳市锋安岩网络科技有限公司	-	-		
深圳市华琳科技有限责任公司	-	-		
深圳市卡逸网络科技有限公司	-	-		
深圳市爽心网络科技有限公司	-	-		
深圳市祥睿明科技有限公司	-	-		
深圳市万义弘科技有限公司	-	-	-3326.96	3,326.96
深圳市沛威网络科技有限公司	-	-		
深圳市凯翔辉科技有限公司	-	-		
深圳市鸿竣科技有限公司	-	-		
深圳市津伦网络科技有限公司	-	-		
深圳市德朗曼科技有限公司	-	-		
深圳市桦玲科技有限责任公司	-	-		
深圳市大锐科技有限公司	-	-	-1725.92	1,725.92
深圳市飞恒和科技有限公司	-	-		
深圳市理好科技有限公司	-	-		
深圳市琴彩科技有限公司	-	-		
深圳市许之声科技有限公司	-	-		
深圳市伟汇泽科技有限公司	-	-		
深圳市颜如玉科技有限公司	-	-		
深圳市恒卓凡科技有限公司	-	-		

合并成本	现金	合并成本合计	减：取得的可辨认净资产公允价值份额	商誉/合并成本小于取得的可辨认净资产公允价值份额的金额
深圳市三令科技有限公司				
深圳市文卓恒科技有限公司				
TOPINCLLC				
VBESTLIFELLC				
上海昌仪机电科技有限公司				
深圳市露辛达科技有限公司				
深圳市华妙纳科技有限责任公司			-1739.29	1,739.29
上海宙精航空科技有限公司				
深圳市华钿纳科技有限责任公司				
深圳市恒鑫硕科技有限公司				
深圳市艾达林科技有限公司				
深圳市贵丰达科技有限公司			-2277.06	2,277.06
成都翰原商贸有限公司			-668.92	668.92
四川牧鸭人商贸有限责任公司				
深圳市萌萌玉科技有限公司				
深圳市大易通科技有限公司				
深圳市荣协胜科技有限公司				
深圳市正康康科技有限公司				
深圳市景深源科技有限公司				
深圳市仁捷达科技有限公司				
深圳市香草源贸易有限公司				
成都开心乐商贸有限公司	0.00	0.00	-2,834.26	2,834.26
合计			-586,192.09	586,192.09

股权取得成本 1 元为名义价格实际未支付，此部分子公司不实际开展业务，用于在第三方电商平台注册或管理网店。合并计算商誉 586,192.09 元全额计提减值准备。

(二) 其他原因的合并范围变动

本期投资设立的子公司

子公司名称	子公司类型	注册地	业务性质	注册资本	法人代表	经营范围
深圳前海新佰辰科技有限公司	1 级	深圳	电子商务	500 万人民币	李晶晶	电子商务
onebuymall Inc	2 级	美国	电子商务	10,000 股		

子公司名称	子公司类型	注册地	业务性质	注册资本	法人代表	经营范围
深圳前海新佰辰科技有限公司	1 级	深圳	电子商务	500 万人民币	李晶晶	电子商务
东莞市信速达仓储服务有限公司	2 级	东莞	仓储服务	500 万人民币	王绪左	仓储服务
深圳市欧玛拓网络科技有限公司	2 级	深圳	电子商务	10 万人民币	唐林	电子商务
深圳市逸晟网络科技有限公司	2 级	深圳	电子商务	100 万人民币	杜召慧	电子商务
武汉市湘章鸣科技有限公司	2 级	武汉	电子商务	100 万人民币	陈叔桃	电子商务
武汉忠琦幻科技有限公司	2 级	武汉	电子商务	100 万人民币	官红玉	电子商务
成都毅睿睿科技有限公司	2 级	成都	电子商务	100 万人民币	崔家辉	电子商务
深圳市捷维网络科技有限公司	2 级	深圳	电子商务	100 万人民币	林燕玲	电子商务
深圳市施惠网络科技有限公司	2 级	深圳	电子商务	100 万人民币	李梦琴	电子商务
武汉市望欲穿科技有限公司	2 级	武汉	电子商务	100 万人民币	汪跃琴	电子商务

八、在其他主体中的权益

(一)在子公司中的权益

1. 企业集团的构成

子公司名称	主要经营地	注册地	业务性质	持股比例(%)		取得方式
				直接	间接	
YIBAITECHNOLOGYLIMITED	香港	香港	电子商务	100	---	新设
深圳前海新佰辰科技有限公司	深圳	深圳	电子商务	100	---	新设
深圳市橙源科技有限公司	深圳	深圳	电子商务	100	---	新设
东莞市信速达仓储服务有限公司	东莞	东莞	仓储服务	---	100	新设
onebuymallinc	美国	美国	电子商务	---	100	新设
深圳市俊兵科技有限公司	深圳	深圳	电子商务	100	---	收购
邦恩耐(深圳)科技有限公司	深圳	深圳	电子商务	---	100	收购
志惠康(深圳)科技有限公司	深圳	深圳	电子商务	---	100	收购
深圳市杉宇科技有限公司	深圳	深圳	电子商务	---	100	收购
深圳市瑞宇森科技有限公司	深圳	深圳	电子商务	---	100	收购
腾畅达(深圳)科技有限公司	深圳	深圳	电子商务	---	100	收购
深圳市敏鑫科技有限公司	深圳	深圳	电子商务	---	100	收购
深圳市燕馨科技有限公司	深圳	深圳	电子商务	---	100	收购

深圳市易佰网络科技有限公司
截至 2020 年 6 月 30 日止及前二个年度
财务报表附注

子公司名称	主要经营地	注册地	业务性质	持股比例(%)		取得方式
				直接	间接	
深圳市朵乔科技有限公司	深圳	深圳	电子商务	---	100	收购
深圳市明斌电子商务有限公司	深圳	深圳	电子商务	---	100	收购
深圳市乾美科技有限公司	深圳	深圳	电子商务	---	100	收购
深圳市优华欣科技有限公司	深圳	深圳	电子商务	---	100	收购
深圳市百耀祥科技有限公司	深圳	深圳	电子商务	---	100	收购
深圳左绪科技有限公司	深圳	深圳	电子商务	---	100	收购
深圳市源奕光科技有限公司	深圳	深圳	电子商务	---	100	收购
深圳市尚勤源科技有限公司	深圳	深圳	电子商务	---	100	收购
深圳市永韬科技有限公司	深圳	深圳	电子商务	---	100	收购
深圳市钰元科技有限公司	深圳	深圳	电子商务	---	100	收购
深圳市海栢科技有限公司	深圳	深圳	电子商务	---	100	收购
深圳市冠兰科技有限公司	深圳	深圳	电子商务	---	100	收购
深圳市棋路科技有限公司	深圳	深圳	电子商务	---	100	收购
深圳市易博发贸易有限公司	深圳	深圳	电子商务	---	100	收购
深圳市欣亨恒科技有限公司	深圳	深圳	电子商务	---	100	收购
深圳市雅容科技有限公司	深圳	深圳	电子商务	---	100	收购
深圳市荣时达科技有限公司	深圳	深圳	电子商务	---	100	收购
深圳市丽柯德科技有限公司	深圳	深圳	电子商务	---	100	收购
深圳市蓝旗科技有限公司	深圳	深圳	电子商务	---	100	收购
深圳市博悠科技有限公司	深圳	深圳	电子商务	---	100	收购
深圳市时方科技有限公司	深圳	深圳	电子商务	---	100	收购
深圳市逸广通科技有限公司	深圳	深圳	电子商务	---	100	收购
深圳市维佰科技有限公司	深圳	深圳	电子商务	---	100	收购
深圳市海讯运维有限公司	深圳	深圳	电子商务	---	100	收购
东莞市贵景愿贸易有限公司	东莞	东莞	电子商务	---	100	收购
东莞市欧万格电子商务有限公司	东莞	东莞	电子商务	---	100	收购
东莞市立鹏志电子商务有限公司	东莞	东莞	电子商务	---	100	收购
东莞锦绣文华电子商务有限公司	东莞	东莞	电子商务	---	100	收购
东莞市余之余电子科技有限公司	东莞	东莞	电子商务	---	100	收购
成都彦旭科技有限公司	成都	成都	电子商务	---	100	收购
JUNCHAOTRADINGINC	美国	美国	电子商务	---	100	收购
WALFRONTLLC	美国	美国	电子商务	---	100	收购
HURRISESPORTSLLC	美国	美国	电子商务	---	100	收购
深圳市欧玛拓网络科技有限公司	深圳	深圳	电子商务	---	100	新设

深圳市易佰网络科技有限公司
截至 2020 年 6 月 30 日止及前二个年度
财务报表附注

子公司名称	主要经营地	注册地	业务性质	持股比例(%)		取得方式
				直接	间接	
深圳市逸晟网络科技有限公司	深圳	深圳	电子商务	--	100	新设
武汉市湘章鸣科技有限公司	武汉	武汉	电子商务	--	100	新设
武汉忠琦幻科技有限公司	武汉	武汉	电子商务	--	100	新设
成都毅睿睿科技有限公司	成都	成都	电子商务	--	100	新设
深圳市捷维网络科技有限公司	深圳	深圳	电子商务	--	100	新设
深圳市施惠网络科技有限公司	深圳	深圳	电子商务	--	100	新设
武汉市望欲穿科技有限公司	武汉	武汉	电子商务	--	100	新设
武汉广旭科技有限公司	武汉	武汉	电子商务		100	收购
杭州鑫桐电子科技有限公司	杭州	杭州	电子商务		100	收购
杭州欣语电子科技有限公司	杭州	杭州	电子商务		100	收购
深圳市得祥咪科技有限公司	深圳	深圳	电子商务		100	收购
深圳市广千泰科技有限公司	深圳	深圳	电子商务		100	收购
深圳市海凌川科技有限公司	深圳	深圳	电子商务		100	收购
深圳市衡悦科技有限公司	深圳	深圳	电子商务		100	收购
深圳市佳博达科技有限公司	深圳	深圳	电子商务		100	收购
深圳市睿尔华科技有限公司	深圳	深圳	电子商务		100	收购
深圳市智辉达科技有限公司	深圳	深圳	电子商务		100	收购
深圳市中亨莱科技有限公司	深圳	深圳	电子商务		100	收购
深圳市韶可科技有限公司	深圳	深圳	电子商务		100	收购
深圳市君御君科技有限公司	深圳	深圳	电子商务		100	收购
深圳市优旺吉科技有限公司	深圳	深圳	电子商务		100	收购
深圳市况华网络科技有限公司	深圳	深圳	电子商务		100	收购
成都阳铭强贸易有限公司	成都	成都	电子商务		100	收购
成都美益哆贸易有限公司	成都	成都	电子商务		100	收购
成都亿美金科技有限公司	成都	成都	电子商务		100	收购
成都一青江贸易有限公司	成都	成都	电子商务		100	收购
武汉千点橙网络科技有限公司	武汉	武汉	电子商务		100	收购
深圳市泰铭源科技有限公司	深圳	深圳	电子商务		100	收购
武汉金樽对月科技有限公司	武汉	武汉	电子商务		100	收购
深圳市怡红扶绿科技有限公司	深圳	深圳	电子商务		100	收购
深圳市飞星网络科技有限公司	深圳	深圳	电子商务		100	收购
深圳市有心良品科技有限公司	深圳	深圳	电子商务		100	收购
深圳市中益昇科技有限公司	深圳	深圳	电子商务		100	收购
深圳市利仁安科技有限公司	深圳	深圳	电子商务		100	收购

深圳市易佰网络科技有限公司
截至 2020 年 6 月 30 日止及前二个年度
财务报表附注

子公司名称	主要经营地	注册地	业务性质	持股比例(%)		取得方式
				直接	间接	
武汉烟缕织信息技术有限公司	武汉	武汉	电子商务		100	收购
深圳市嘉嘉诚科技有限公司	深圳	深圳	电子商务		100	收购
深圳市君凯胜科技有限公司	深圳	深圳	电子商务		100	收购
深圳市恺方科技有限公司	深圳	深圳	电子商务		100	收购
深圳市希华诺科技有限公司	深圳	深圳	电子商务		100	收购
深圳市华时纳科技有限责任公司	深圳	深圳	电子商务		100	收购
深圳市靖瑶非科技有限公司	深圳	深圳	电子商务		100	收购
武汉煜璇曦电子商务有限公司	武汉	武汉	电子商务		100	收购
武汉锦琼馥电子商务有限公司	武汉	武汉	电子商务		100	收购
武汉霓裳羽衣网络科技有限公司	武汉	武汉	电子商务		100	收购
深圳翎羽华科技有限公司	深圳	深圳	电子商务		100	收购
武汉雪深科技有限公司	武汉	武汉	电子商务		100	收购
武汉蔚苒莱电子商务有限公司	武汉	武汉	电子商务		100	收购
武汉创豪垚信息技术有限公司	武汉	武汉	电子商务		100	收购
深圳市威智森科技有限公司	深圳	深圳	电子商务		100	收购
武汉锦澜班科技有限公司	武汉	武汉	电子商务		100	收购
武汉市易仟亿网络科技有限公司	武汉	武汉	电子商务		100	收购
武汉市神静启网络科技有限公司	武汉	武汉	电子商务		100	收购
武汉超梦科技有限公司	武汉	武汉	电子商务		100	收购
武汉湛乔科技有限公司	武汉	武汉	电子商务		100	收购
武汉飞信鑫科技有限公司	武汉	武汉	电子商务		100	收购
武汉频盛科技有限公司	武汉	武汉	电子商务		100	收购
武汉市五五先森网络科技有限公司	武汉	武汉	电子商务		100	收购
武汉九归一科技有限公司	武汉	武汉	电子商务		100	收购
深圳市双鑫霆科技有限公司	深圳	深圳	电子商务		100	收购
深圳市谦瑞和科技有限公司	深圳	深圳	电子商务		100	收购
深圳玖泰荣科技有限公司	深圳	深圳	电子商务		100	收购
深圳市罗兰名秀创意文化发展有限公司	深圳	深圳	电子商务		100	收购
深圳益家网络科技有限公司	深圳	深圳	电子商务		100	收购
深圳市普雅科技有限公司	深圳	深圳	电子商务		100	收购
深圳市宝佳轩科技有限公司	深圳	深圳	电子商务		100	收购
深圳市堡萌科技有限公司	深圳	深圳	电子商务		100	收购
深圳市高捷明科技有限公司	深圳	深圳	电子商务		100	收购

深圳市易佰网络科技有限公司
截至 2020 年 6 月 30 日止及前二个年度
财务报表附注

子公司名称	主要经营地	注册地	业务性质	持股比例(%)		取得方式
				直接	间接	
深圳市国聚元科技有限公司	深圳	深圳	电子商务		100	收购
深圳市铭源铭科技有限公司	深圳	深圳	电子商务		100	收购
深圳市奇宇斐科技有限公司	深圳	深圳	电子商务		100	收购
深圳市贵华斯科技有限公司	深圳	深圳	电子商务		100	收购
深圳市云梦时代科技有限公司	深圳	深圳	电子商务		100	收购
深圳市壹想科技有限公司	深圳	深圳	电子商务		100	收购
深圳市素唯科技有限公司	深圳	深圳	电子商务		100	收购
深圳市凤纳科技有限责任公司	深圳	深圳	电子商务		100	收购
深圳市吉恒德科技有限公司	深圳	深圳	电子商务		100	收购
深圳市诺威辰科技有限公司	深圳	深圳	电子商务		100	收购
成都衡越轩商贸有限公司	成都	成都	电子商务		100	收购
深圳市锐诗科技有限公司	深圳	深圳	电子商务		100	收购
深圳市珂奥科技有限公司	深圳	深圳	电子商务		100	收购
深圳市彩辉达科技有限公司	深圳	深圳	电子商务		100	收购
深圳久蓝国际电子商务有限公司	深圳	深圳	电子商务		100	收购
深圳市梦怡科技有限公司	深圳	深圳	电子商务		100	收购
深圳市联宏昌科技有限公司	深圳	深圳	电子商务		100	收购
深圳市华铭御科技有限公司	深圳	深圳	电子商务		100	收购
成都影莎贸易有限公司	成都	成都	电子商务		100	收购
深圳市精竣科技有限公司	深圳	深圳	电子商务		100	收购
深圳市普维亚科技有限公司	深圳	深圳	电子商务		100	收购
深圳市美霞科技有限公司	深圳	深圳	电子商务		100	收购
深圳市铭博汇科技有限公司	深圳	深圳	电子商务		100	收购
深圳市桦超科技有限责任公司	深圳	深圳	电子商务		100	收购
深圳市海清源科技有限公司	深圳	深圳	电子商务		100	收购
深圳福宏达科技有限公司	深圳	深圳	电子商务		100	收购
深圳市慧德鑫科技有限公司	深圳	深圳	电子商务		100	收购
深圳市致利盈科技有限公司	深圳	深圳	电子商务		100	收购
深圳市邨弘科技有限公司	深圳	深圳	电子商务		100	收购
深圳市恒易轩科技有限公司	深圳	深圳	电子商务		100	收购
深圳市梦优优科技有限公司	深圳	深圳	电子商务		100	收购
深圳市素迪科技有限公司	深圳	深圳	电子商务		100	收购
深圳市婉迪科技有限公司	深圳	深圳	电子商务		100	收购
深圳市嘉纳科科技有限公司	深圳	深圳	电子商务		100	收购

深圳市易佰网络科技有限公司
截至 2020 年 6 月 30 日止及前二个年度
财务报表附注

子公司名称	主要经营地	注册地	业务性质	持股比例(%)		取得方式
				直接	间接	
深圳市米尔特科技有限公司	深圳	深圳	电子商务		100	收购
深圳市欧斯德科技有限公司	深圳	深圳	电子商务		100	收购
成都兰润诚贸易有限公司	成都	成都	电子商务		100	收购
深圳市中利瑞科技有限公司	深圳	深圳	电子商务		100	收购
深圳市凌菲祥科技有限公司	深圳	深圳	电子商务		100	收购
忠柯(深圳)科技有限公司	深圳	深圳	电子商务		100	收购
深圳市华慧源科技有限公司	深圳	深圳	电子商务		100	收购
深圳市慧铭慧科技有限公司	深圳	深圳	电子商务		100	收购
深圳市鸿盛晟科技有限公司	深圳	深圳	电子商务		100	收购
深圳市美衡科技有限公司	深圳	深圳	电子商务		100	收购
深圳市易乾科技有限公司	深圳	深圳	电子商务		100	收购
深圳市桂扬网络科技有限公司	深圳	深圳	电子商务		100	收购
深圳市华铭纳科技有限责任公司	深圳	深圳	电子商务		100	收购
深圳市楠柯科技有限责任公司	深圳	深圳	电子商务		100	收购
深圳市迈宝商贸有限公司	深圳	深圳	电子商务		100	收购
深圳市欣妍源科技有限公司	深圳	深圳	电子商务		100	收购
成都鲸致贸易有限公司	成都	成都	电子商务		100	收购
深圳市泰达峰科技有限公司	深圳	深圳	电子商务		100	收购
深圳市荣芳科技有限公司	深圳	深圳	电子商务		100	收购
深圳市秀瑞达科技有限公司	深圳	深圳	电子商务		100	收购
深圳市建丽科技有限公司	深圳	深圳	电子商务		100	收购
成都瀚原金商贸有限公司	成都	成都	电子商务		100	收购
深圳市祥辉慧德科技有限公司	深圳	深圳	电子商务		100	收购
深圳市午辉科技有限责任公司	深圳	深圳	电子商务		100	收购
深圳市华云纳科技有限责任公司	深圳	深圳	电子商务		100	收购
成都卓元佰商贸有限公司	成都	成都	电子商务		100	收购
深圳市得润达科技有限公司	深圳	深圳	电子商务		100	收购
成都市者西洛商贸有限公司	成都	成都	电子商务		100	收购
成都沅晟轩贸易有限公司	成都	成都	电子商务		100	收购
成都市隄毛精贸易有限公司	成都	成都	电子商务		100	收购
深圳市乐有为科技有限责任公司	深圳	深圳	电子商务		100	收购
成都市科达杰贸易有限公司	成都	成都	电子商务		100	收购
深圳市三丽科技有限责任公司	深圳	深圳	电子商务		100	收购
深圳市德志宏科技有限公司	深圳	深圳	电子商务		100	收购

深圳市易佰网络科技有限公司
截至 2020 年 6 月 30 日止及前二个年度
财务报表附注

子公司名称	主要经营地	注册地	业务性质	持股比例(%)		取得方式
				直接	间接	
成都市科玺时代网络科技有限公司	成都	成都	电子商务		100	收购
深圳市特锐峰科技有限公司	深圳	深圳	电子商务		100	收购
深圳市千佳慧网络科技有限公司	深圳	深圳	电子商务		100	收购
深圳市简达瑞科技有限公司	深圳	深圳	电子商务		100	收购
深圳市云画蕙科技有限公司	深圳	深圳	电子商务		100	收购
深圳市何瑞科技有限责任公司	深圳	深圳	电子商务		100	收购
深圳市骄尧网络科技有限公司	深圳	深圳	电子商务		100	收购
深圳市新壹龙科技有限公司	深圳	深圳	电子商务		100	收购
深圳市铭辉盛慧科技有限公司	深圳	深圳	电子商务		100	收购
深圳市玥涵科技有限责任公司	深圳	深圳	电子商务		100	收购
深圳市越凯科技有限公司	深圳	深圳	电子商务		100	收购
宏祥润(深圳)科技有限公司	深圳	深圳	电子商务		100	收购
深圳市瑞宝霞科技有限公司	深圳	深圳	电子商务		100	收购
深圳市森和永科技有限公司	深圳	深圳	电子商务		100	收购
成都蜀凰网络科技有限公司	成都	成都	电子商务		100	收购
深圳市蓝灵皓网络科技有限公司	深圳	深圳	电子商务		100	收购
深圳市锋安岩网络科技有限公司	深圳	深圳	电子商务		100	收购
深圳市华琳科技有限责任公司	深圳	深圳	电子商务		100	收购
深圳市卡逸网络科技有限公司	深圳	深圳	电子商务		100	收购
深圳市爽心网络科技有限公司	深圳	深圳	电子商务		100	收购
深圳市祥睿明科技有限公司	深圳	深圳	电子商务		100	收购
深圳市万义弘科技有限公司	深圳	深圳	电子商务		100	收购
深圳市沛威网络科技有限公司	深圳	深圳	电子商务		100	收购
深圳市凯翔辉科技有限公司	深圳	深圳	电子商务		100	收购
深圳市鸿竣科技有限公司	深圳	深圳	电子商务		100	收购
深圳市津伦网络科技有限公司	深圳	深圳	电子商务		100	收购
深圳市德朗曼科技有限公司	深圳	深圳	电子商务		100	收购
深圳市桦玲科技有限责任公司	深圳	深圳	电子商务		100	收购
深圳市大锐科技有限公司	深圳	深圳	电子商务		100	收购
深圳市飞恒和科技有限公司	深圳	深圳	电子商务		100	收购
深圳市理好科技有限公司	深圳	深圳	电子商务		100	收购
深圳市琴彩科技有限公司	深圳	深圳	电子商务		100	收购
深圳市许之卢科技有限公司	深圳	深圳	电子商务		100	收购

深圳市易佰网络科技有限公司
截至 2020 年 6 月 30 日止及前二个年度
财务报表附注

子公司名称	主要经营地	注册地	业务性质	持股比例(%)		取得方式
				直接	间接	
深圳市伟汇泽科技有限公司	深圳	深圳	电子商务		100	收购
深圳市颜如玉科技有限公司	深圳	深圳	电子商务		100	收购
深圳市恒卓凡科技有限公司	深圳	深圳	电子商务		100	收购
深圳市三令科技有限公司	深圳	深圳	电子商务		100	收购
深圳市文卓恒科技有限公司	深圳	深圳	电子商务		100	收购
TOPINCNLLC	美国	美国	电子商务		100	收购
VBESTLIFELLCC	美国	美国	电子商务		100	收购
上海昌仪机电科技有限公司	上海	上海	电子商务		100	收购
深圳市露辛达科技有限公司	深圳	深圳	电子商务		100	收购
深圳市华妙纳科技有限责任公司	深圳	深圳	电子商务		100	收购
上海宙精航空科技有限公司	上海	上海	电子商务		100	收购
深圳市华钿纳科技有限责任公司	深圳	深圳	电子商务		100	收购
深圳市恒鑫硕科技有限公司	深圳	深圳	电子商务		100	收购
深圳市艾达林科技有限公司	深圳	深圳	电子商务		100	收购
深圳市贵丰达科技有限公司	深圳	深圳	电子商务		100	收购
成都翰原商贸有限公司	成都	成都	电子商务		100	收购
四川牧鸭人商贸有限责任公司	成都	成都	电子商务		100	收购
深圳市萌萌玉科技有限公司	深圳	深圳	电子商务		100	收购
深圳市大易通科技有限公司	深圳	深圳	电子商务		100	收购
深圳市荣协胜科技有限公司	深圳	深圳	电子商务		100	收购
深圳市正康康科技有限公司	深圳	深圳	电子商务		100	收购
深圳市景深源科技有限公司	深圳	深圳	电子商务		100	收购
深圳市仁捷达科技有限公司	深圳	深圳	电子商务		100	收购
深圳市香草源贸易有限公司	深圳	深圳	电子商务		100	收购
深圳市罗越科技有限公司	深圳	深圳	电子商务		100	收购
深圳市海慧科技有限公司	深圳	深圳	电子商务		100	收购
成都开心乐商贸有限公司	成都	成都	电子商务		100.00	收购
深圳市美臻科技有限责任公司	深圳	深圳	电子商务		100.00	收购
成都忆景诺商贸有限公司	成都	成都	电子商务		100.00	收购
武汉绣罗故里科技有限公司	武汉	武汉	电子商务		100.00	收购
武汉柴门千里科技有限公司	武汉	武汉	电子商务		100.00	收购
武汉霜草朱绂电子商务有限公司	武汉	武汉	电子商务		100.00	收购
武汉畅森青信息技术有限公司	武汉	武汉	电子商务		100.00	收购
武汉诣谓霜信息科技有限公司	武汉	武汉	电子商务		100.00	收购

子公司名称	主要经营地	注册地	业务性质	持股比例(%)		取得方式
				直接	间接	
武汉锦瑟玉殿电子商务有限公司	武汉	武汉	电子商务		100.00	收购
武汉九天趣空科技有限公司	武汉	武汉	电子商务		100.00	收购
武汉一沐中庭网络科技有限公司	武汉	武汉	电子商务		100.00	收购
武汉隔山云信息技术有限公司	武汉	武汉	电子商务		100.00	收购
武汉蒟蒻间科技有限公司	武汉	武汉	电子商务		100.00	收购
武汉颯青旗网络科技有限公司	武汉	武汉	电子商务		100.00	收购
武汉绸缪西风科技有限公司	武汉	武汉	电子商务		100.00	收购
襄阳友为创世科技有限公司	襄阳	襄阳	电子商务		100.00	收购
深圳市亿超凡网络科技有限公司	深圳	深圳	电子商务		100.00	收购
深圳市迎朝晖网络科技有限公司	深圳	深圳	电子商务		100.00	收购
深圳市蓝久源科技有限公司	深圳	深圳	电子商务		100.00	收购
深圳市竞源网络科技有限公司	深圳	深圳	电子商务		100.00	收购
深圳市巧迪网络科技有限公司	深圳	深圳	电子商务		100.00	收购
东莞市爱之源饰品有限公司	东莞	东莞	电子商务		100.00	收购
深圳澳百网实业有限公司	深圳	深圳	电子商务		100.00	收购
武汉日昌鼎网络科技有限公司	武汉	武汉	电子商务		100.00	收购
武汉想象云外信息技术有限公司	武汉	武汉	电子商务		100.00	收购
武汉御街行科技有限公司	武汉	武汉	电子商务		100.00	收购
武汉泰华五花网络科技发展有限公司	武汉	武汉	电子商务		100.00	收购
武汉酱紫存霞电子商务有限公司	武汉	武汉	电子商务		100.00	收购
武汉枕斜欹科技有限公司	武汉	武汉	电子商务		100.00	收购
武汉碧苔三四信息技术有限公司	武汉	武汉	电子商务		100.00	收购
武汉尚留客信息技术有限公司	武汉	武汉	电子商务		100.00	收购
武汉姝子至丽信息技术有限公司	武汉	武汉	电子商务		100.00	收购
武汉付瑶琴网络科技有限公司	武汉	武汉	电子商务		100.00	收购
深圳市乐越怡科技有限责任公司	深圳	深圳	电子商务		100.00	收购

九、与金融工具相关的风险披露

本公司的经营活动会面临各种金融风险：信用风险、流动风险和市场风险（主要为汇率风险和利率风险）。本公司整体的风险管理计划针对金融市场的不可预见性，力求减少对公司财务业绩的潜在不利影响。

（一）信用风险

本公司的信用风险主要来自货币资金、应收账款、其他应收款。管理层已制定适当的信

用政策，并且不断监察这些信用风险的敞口。

本公司持有的货币资金，主要存放于国有控股银行和其他大中型商业银行及第三方支付平台等金融机构，管理层认为这些商业银行及第三方支付平台具备较高信誉和资产状况，不存在重大的信用风险，不会产生因对方单位违约而导致的任何重大损失。

对于应收账款和其他应收款，本公司设定相关政策以控制信用风险敞口。本公司大部分交易的终端客户为个人，交易为先款后货方式，少量客户为公司。对于公司客户，本公司基于对客户的财务状况、从第三方获取担保的可能性、信用记录及其它因素诸如目前市场状况等评估客户的信用资质并设置相应信用期。本公司会定期对客户信用记录进行监控，对于信用记录不良的客户，本公司会采用书面催款、缩短信用期或取消信用期等方式，以确保本公司的整体信用风险在可控的范围内。

截止 2020 年 6 月 30 日，本公司的前五大电商平台的应收账款占本公司应收账款总额 89.51%。

本公司所承受的最大信用风险敞口为资产负债表中每项金融资产(包括衍生金融工具)的账面金额。

(二) 流动性风险

流动性风险是指本公司无法及时获得充足资金,满足业务发展需要或偿付到期债务以及其他支付义务的风险。

本公司财务部门持续监控公司短期和长期的资金需求，以确保维持充裕的现金储备；同时持续监控是否符合借款协议的规定，从主要金融机构获得提供足够备用资金的承诺，以满足短期和长期的资金需求。

本公司各项金融资产及金融负债以未折现的合同现金流量按到期日列示如下：

项目	2020 年 6 月 30 日					
	账面净值	账面原值	1 年以内	1-2 年	2-5 年	5 年以上
货币资金	290,138,484.01	290,138,484.01	290,138,484.01	---	---	---
应收账款	200,153,990.09	222,426,516.88	222,426,516.88	---	---	---
其他应收款	17,954,849.81	19,231,260.48	19,231,260.48	---	---	---
金融资产小计	508,247,323.91	531,796,261.37	531,796,261.37	---	---	---
短期借款	45,052,550.99	45,052,550.99	45,052,550.99	---	---	---

深圳市易佰网络科技有限公司
截至 2020 年 6 月 30 日止及前二个年度
财务报表附注

项目	2020 年 6 月 30 日					
	账面净值	账面原值	1 年以内	1-2 年	2-5 年	5 年以上
应付账款	161,428,705.77	161,428,705.77	161,428,705.77	---	---	---
其他应付款	44,877,329.17	44,877,329.17	44,877,329.17	---	---	---
金融负债小计	251,358,585.93	251,358,585.93	251,358,585.93	---	---	---

续

项目	2019 年 12 月 31 日					
	账面净值	账面原值	1 年以内	1-2 年	2-5 年	5 年以上
货币资金	62,277,540.36	62,277,540.36	62,277,540.36	---	---	---
应收账款	204,655,102.24	223,789,587.44	223,789,587.44	---	---	---
其他应收款	25,055,519.09	26,280,406.54	26,280,406.54	---	---	---
金融资产小计	291,988,161.69	312,347,534.34	312,347,534.34	---	---	---
短期借款	97,460,357.10	97,460,357.10	97,460,357.10	---	---	---
应付账款	136,311,419.44	136,311,419.44	136,311,419.44	---	---	---
其他应付款	109,672,186.65	109,672,186.65	109,672,186.65	---	---	---
金融负债小计	343,443,963.19	343,443,963.19	343,443,963.19	---	---	---

续:

项目	2018 年 12 月 31 日					
	账面净值	账面原值	1 年以内	1-2 年	2-5 年	5 年以上
货币资金	56,381,818.57	56,381,818.57	56,381,818.57	---	---	---
应收账款	108,985,313.19	115,806,295.73	115,806,295.73	---	---	---
其他应收款	21,162,231.91	21,715,231.01	21,715,231.01	---	---	---
金融资产小计	186,529,363.67	193,903,345.31	193,903,345.31	---	---	---
短期借款	77,472,934.00	77,472,934.00	77,472,934.00	---	---	---
应付账款	145,963,391.91	145,963,391.91	145,963,391.91	---	---	---
其他应付款	115,713,159.30	115,713,159.30	115,713,159.30	---	---	---
金融负债小计	339,149,485.21	339,149,485.21	339,149,485.21	---	---	---

(三) 市场风险

1. 汇率风险

本公司承受汇率风险主要与多项外币有关,本公司的销售客户涉及多个国家/地区客户,

涉及外币币种较多，存在汇率风险。本公司财务部资金组负责监控公司外币交易和外币资产及负债的规模，以最大程度降低面临的汇率风险。

截止各报告期末，公司持有的主要币种的外币金融资产和外币金融负债折算成人民币的金额列示如下：

项目	2020 年 6 月 30 日					
	香港元项目	美元项目	欧元项目	英镑项目	加拿大元项目	合计
外币金融资产：						
货币资金	39,792,322.34	36,515,736.62	15,843,213.35	7,165,621.00	3,351,505.42	102,668,398.73
应收账款		38,521,693.83	80,766,926.43	15,821,053.38	11,486,535.64	146,596,209.28
其他应收款	4,565.85	229,096.09				12,471,039.70
小计	39,796,888.19	75,266,526.54	96,610,139.78	22,986,674.38	14,838,041.06	261,735,647.71
外币金融负债：						
短期借款		26,618,920.00				26,618,920.00
应付账款		28,220,479.11	956,846.93	1,862,710.00	155,570.08	31,195,606.12
其他应付款		661,351.17				661,351.17
小计	55,500,750.28	956,846.93	1,862,710.00	155,570.08	55,500,750.28	58,475,877.29

续：

项目	2019 年 12 月 31 日					
	香港元项目	美元项目	欧元	英镑项目	加拿大元项目	合计
外币金融资产：						
货币资金	5,870,512.20	23,529,488.58	11,339,373.88	3,912,707.25	2,262,293.20	46,914,375.11
应收账款		193,613,630.60	68,925,886.25	16,798,674.46	9,615,281.95	288,953,473.26
其他应收款	4,068.31	778,373.28	771,052.04			1,553,493.63
小计	5,874,580.51	217,921,492.46	81,036,312.17	20,711,381.71	11,877,575.15	337,421,342.00
外币金融负债：						
短期借款		14,650,023.49	5,210,333.61			19,860,357.10
应付账款		150,840,445.83	647,788.03	1,721,228.48	198,390.36	153,407,852.70

项目	2019 年 12 月 31 日					
	港元项目	美元项目	欧元	英镑项目	加拿大元项目	合计
其他应付款		896,274.48				896,274.48
小计	-	166,386,743.80	5,858,121.64	1,721,228.48	198,390.36	174,164,484.28

续：

项目	2018 年 12 月 31 日					
	港元项目	美元项目	欧元	英镑项目	加拿大元项目	合计
外币金融资产：						
货币资金	3,261,188.80	29,478,043.09	9,915,833.17	3,568,327.09	456,163.82	46,679,555.97
应收账款		140,795,540.32	36,632,759.15	11,726,197.71	6,262,769.86	195,417,267.04
其他应收款	912.67	1,044,799.76				1,045,712.43
小计	3,262,101.47	171,318,383.17	46,548,592.32	15,294,524.80	6,718,933.68	243,142,535.44
外币金融负债：						
短期借款		20,589,600.00				20,589,600.00
应付账款		41,266,870.03	3,877,059.91	1,638,693.18		46,782,623.12
其他应付款		566,994.83				566,994.83
小计	-	62,423,464.86	3,877,059.91	1,638,693.18	-	67,939,217.95

2. 利率风险

本公司的利率风险主要产生于银行借款等。浮动利率的金融负债使本公司面临现金流量利率风险，固定利率的金融负债使本公司面临公允价值利率风险。本公司根据当时的市场环境来决定固定利率及浮动利率合同的相对比例。

本公司财务部门持续监控公司利率水平。利率上升会增加新增带息债务的成本以及本公司尚未付清的以浮动利率计息的带息债务的利息支出，并对本公司的财务业绩产生重大的不利影响，管理层会依据最新的市场状况及时做出调整降低利率风险。

十一、关联方及关联交易

(一)本企业的实际控制人情况

福鼎市芒励多股权投资合伙企业（有限合伙）持有本公司 28.63%股权，为本公司第一股东；胡范金通过福鼎芒励多控制本公司 28.63%股权，为易佰网络实际控制人。

(二)本公司的子公司情况详见附注八（一）在子公司中的权益

(三) 其他主要关联方情况

其他关联方名称	其他关联方与本公司的关系
罗晔	持股 5%以上的股东、董事
福鼎市芒励多股权投资合伙企业（有限合伙）	持股 5%以上的股东
福鼎市超速度股权投资合伙企业（有限合伙）	持股 5%以上的股东
福鼎市易创辉煌股权投资合伙企业（有限合伙）	持股 5%以上的股东
江苏中韩晨晖朗姿股权投资基金（有限合伙）	持股 5%以上的股东
庄俊超	董事兼总经理
湖南华凯文化创意股份有限公司	董事罗晔配偶控制的企业
深圳市易博发贸易有限公司	胡范金原担任法定代表人、执行董事兼总经理，2020 年 3 月 26 日，法定代表人、执行董事兼总经理变更为袁涛
贺日新	董事、财务负责人
张敏	董事
刘子楠	董事
关宇	董事
何元	原监事
李露露	副总经理
周新华	罗晔配偶
罗春	胡范金配偶
陈淑婷	庄俊超配偶
陈希来	庄俊超妹妹的配偶
庄荣芳	庄俊超堂妹
武汉木星人科技有限公司	胡范金原担任执行董事兼总经理，持股 40%，2019 年 7 月 18 日，胡范金将所致股份转让给覃侃，转让后覃侃担任执行董事兼总经理，持股 40%
深圳市荣时达科技有限公司	庄荣芳持股 100%且担任法定代表人、执行董事、总经理，罗春担任监事，2019 年 7 月 30 日，庄荣芳将所持股份转让给深圳市欧玛拓网络科技有限公司
李金强	监事

(四) 关联方交易

1. 存在控制关系且已纳入本公司合并财务报表范围的子公司，其相互间交易及母子公司交易已作抵销。

2. 关联担保情况

(1) 本公司作为被担保方

担保方	担保金额	担保起始日	担保到期日	担保是否已经履行完毕
胡范金、庄俊超、罗春、陈淑婷、贺日新	5,000,000.00	2019-4-4	2020-4-4	是
胡范金、庄俊超、罗春	3,000,000.00	2019-7-24	2022-7-24	否
胡范金、庄俊超	5,000,000.00	2019-8-30	2020-2-1	是
庄俊超	20,000,000.00	2019-8-7	2020-8-7	是
胡范金、庄俊超、罗春、陈淑婷、贺日新	5,000,000.00	2019-5-24	2020-5-24	是
胡范金、庄俊超、罗春、陈淑婷	10,000,000.00	2019-12-3	2020-12-2	否
胡范金、庄俊超、罗春、陈淑婷	5,000,000.00	2019-12-20	2020-12-19	否
胡范金、庄俊超、罗春、陈淑婷	12,000,000.00	2019-12-17	2020-12-17	否
胡范金、庄俊超、罗春、陈淑婷	3,000,000.00	2019-9-19	2020-7-19	是
胡范金*注 1	18,052,550.99	2020-5-21	2021-5-21	否
胡范金*注 1	8,631,962.71	2020-5-21	2027-5-21	否
合计	94,684,513.70			

注 1: 2020 年 4 月 21 日, 香港易佰与 The Hongkong and Shanghai Banking Corporation Limited 签署借款合同, 约定由胡范金为 The Hongkong and Shanghai Banking Corporation Limited 向香港易佰的借款提供最高额 803.80 万美元的担保。截止 2020 年 6 月 30 日, 香港易佰向 The Hongkong and Shanghai Banking Corporation Limited 的借款余额折合人民币为 26,684,513.70 元。

3. 关联方资金

(1) 资金拆入

项目	年份	资金拆入	资金偿还
胡范金	2018 年	39,388,333.41	14,129,653.34
罗春	2018 年	1,870,000.00	-
庄俊超	2018 年	32,110,762.82	11,000,000.00
小计		73,369,096.23	25,129,653.34
胡范金	2019 年	58,610,985.51	48,516,710.00
庄俊超	2019 年	43,297,473.46	49,383,649.00
罗春	2019 年	-	1,870,000.00
小计		101,908,458.97	99,770,359.00
胡范金	2020 年 1-6 月	11,710,711.40	65,851,796.00
庄俊超	2020 年 1-6 月	1,211,071.60	3,377,000.00

周新华	2020 年 1-6 月	50,000,000.00	50,000,000.00
小计		62,921,783.00	119,228,796.00

注 1：股东胡范金、庄俊超拆入资金按照合同约定利率 4.35%计提利息。

注 2：2020 年 4 月，为审慎应对国内外“新冠”疫情的潜在不利影响，降低临时性的资金短缺风险，周新华向易佰网络提供 5,000 万元借款用于补充营运资金，截至报告期末易佰网络将借款本金偿还完毕，易佰网络按照同期银行贷款利率计提利息。

(2) 资金拆出

项目	年份	资金拆出	资金收回
深圳市荣时达科技有限公司	2018 年	200,000.00	-
武汉木星人科技有限公司	2018 年	171,658.19	-
深圳市易博发贸易有限公司	2018 年	2,972,180.19	2,334,241.52
张敏	2018 年	22,100.00	-
小计		3,365,938.38	2,334,241.52
贺日新	2019 年	120,000.00	120,000.00
李露露	2019 年	200,000.00	200,000.00
深圳市荣时达科技有限公司	2019 年	-	200,000.00
武汉木星人科技有限公司	2019 年	1,976.93	251,914.56
深圳市易博发贸易有限公司	2019 年	8,742.20	-
张敏	2019 年	-	208,100.00
小计		330,719.13	980,014.56
武汉木星人科技有限公司	2020 年 1-6 月	12,418.00	
张敏	2020 年 1-6 月	499,989.00	485,989.00
李露露	2020 年 1-6 月	100,000.00	
小计		612,407.00	485,989.00

4. 关键管理人员薪酬

项目	2020 年 1-6 月	2019 年度	2018 年度
关键管理人员薪酬	1,256,567.13	2,400,066.19	2,229,797.83

5. 关联方往来款项余额

(1) 其他应收款

关联方名称	2020 年 6 月 30 日		2019 年 12 月 31 日		2018 年 12 月 31 日	
	账面金额	坏账准备	账面金额	坏账准备	账面金额	坏账准备
深圳市荣时达科技有限公司			-	-	200,000.00	10,000.00
武汉木星人科技有限公司					175,756.19	8,787.81

关联方名称	2020 年 6 月 30 日		2019 年 12 月 31 日		2018 年 12 月 31 日	
	账面金额	坏账准备	账面金额	坏账准备	账面金额	坏账准备
罗春	2,437.80	121.89	2,437.80	121.89	-	-
张敏	200,000.00	10,000.00			22,100.00	1,105.00
李露露	100,000.00	5,000.00				

(2) 其他非流动资产

关联方名称	2020 年 6 月 30 日		2019 年 12 月 31 日		2018 年 12 月 31 日	
	账面金额	坏账准备	账面金额	坏账准备	账面金额	坏账准备
庄荣芳	200,000.00					

(3) 其他应付款

关联方名称	2020 年 6 月 30 日	2019 年 12 月 31 日	2018 年 12 月 31 日
深圳市易博发贸易有限公司			33,255.00
胡范金	16,346,833.44	69,839,462.34	57,113,842.37
庄俊超	33,968,625.91	35,458,318.19	40,175,730.08
罗春			1,867,562.20
陈淑婷	50,000.00	50,000.00	50,000.00
陈希来	1,000.00	1,000.00	1,000.00
庄荣芳		426,645.70	426,645.70
武汉木星人科技有限公司	86,599.44	74,181.44	
周新华	47,313.70		

6. 其他关联交易

报告期内，易佰网络在将原通过员工或第三方主体名义开设的网店规范至易佰网络或其子公司名下过程中，受让胡范金、庄俊超等易佰网络高级管理人员或其近亲属所持有的第三方名义网店主体股权，收购价格均为 1 元。

十二、股份支付

(一) 股份支付总体情况

为进一步促进本公司建立、健全长期激励和约束机制，完善法人治理结构，充分调动本公司员工的积极性、创造性，本公司拟对骨干员工实施股权激励，具体为：由激励对象认购持股平台的财产份额，并由持股平台认购本公司的股权，激励对象通过持有持股平台的合伙份额间接持有本公司的股权。2018 年 8 月，本公司分别与 41 名激励对象签订了《股权激励协议》，该股权激励计划未设定员工服务期限及业绩完成限制。

1、2019 年 1 月 29 日，本公司召开股东会审议通过员工持股平台—福鼎市易创辉煌股权投资合伙企业（有限合伙）入股，认缴出资人民币 111.1111 万元。公司与福鼎市易创辉煌股权投资合伙企业（有限合伙）签订了《深圳市易佰网络科技有限公司增资协议》，约定福鼎市易创辉煌股权投资合伙企业（有限合伙）以人民币 995.91 万元认缴本公司 111.1111 万元注册资本，并于 2019 年 1 月 29 日完成工商变更登记。据此，股权激励的授予日为 2019 年 1 月 29 日。

2、2019 年 6 月 18 日，易晟辉煌合伙人作出变更，本次张敏、庄俊超向易致辉煌转让部分出资额，系由个人直接持有易晟辉煌出资额平移为通过两人出资设立的合伙企业间接持有，因此采用 1 元名义对价转让，不计提股份支付；庄俊超将易晟辉煌 4.12 万元出资额以 15.37 万元对价转让给杜婷婷，将易晟辉煌 12.36 万元出资额以 46.10 万元对价转让给唐林，将易晟辉煌 6.18 万元出资额以 23.05 万元对价转让给刘雪芬，将易晟辉煌 6.18 万元出资额以 30.90 万元对价转让给张建蓉，该次变更日期为 2019 年 6 月 18 日。

3、2019 年 7 月 16 日，易致辉煌合伙人作出变更，庄俊超向杨春红等 8 名新增易佰网络员工转让部分出资额，庄俊超将易致辉煌 2.06 万元出资额以 10.30 万元对价分别转让给杨春红、高博，将易致辉煌 1.37 万元出资额以 6.87 万元对价转让给王晓丹，将易致辉煌 0.69 万元出资额以 3.43 万元对价分别转让给黄秋霞、郑利云、严娣、杨璇、刘晓波。

4、2019 年 8 月 19 日，易致辉煌合伙人作出变更，由庄俊超向易致辉煌执行事务合伙人张敏及杨春红等 4 名新增易佰网络员工转让部分出资额，庄俊超将易致辉煌 41.20 万元出资额以 41.20 万元对价转让给张敏，庄俊超将易致辉煌 6.18 万元出资额以 30.90 万元对价转让给余志东、夏娟慧，将易致辉煌 3.17 万元出资额以 12.69 万元对价转让给贺日新，将易致辉煌 2.06 万元出资额以 10.30 万元对价转让给李金胜。

（二）以权益结算的股份支付情况

1、公司参照临近期间 2019 年 3 月 28 日引入的外部 PE 投资者的晨辉朗姿入股前估值 945,000,000.00 元，作为授予日的公允价值参考依据，将股权激励平台对应的股权价值与成本价值的差额计入相关费用，相应增加资本公积。2019 年度本公司确认股份支付费用 76,665,885.06 元。

2、2019 年 6 月易晟辉煌的合伙人变更、2019 年 7 月，易致辉煌的有限合伙人易致辉煌第一次变更，以及 2019 年 8 月，易致辉煌合伙人第二次变更，距离重组交易较近，因此采用本次交易作价 168,000 万元，作为本次股份支付对应的公允价值。将新入伙员工对应的股权价值与成本价值的差额计入相关费用，相应增加资本公积。2019 年度本公司确认股份支付

费用 31,247,158.73 元。

十三、承诺及或有事项

(一) 重大承诺事项

1. 已签订的正在履行的租赁合同及财务影响

经营租赁的最低租赁付款额	金额
资产负债表日后第 1 年	29,336,230.54
资产负债表日后第 2 年	28,181,359.15
合计	57,517,589.69

上述金额计算至租赁合同期满日止。

2.除存在上述承诺事项外，截止 2020 年 6 月 30 日，本公司无其他应披露未披露的重大承诺事项。

本公司不存在需要披露的重大承诺事项。

(二) 资产负债表日存在的或有事项

本公司不存在需要披露的重大或有事项。

十四、资产负债表日后事项

1、其他事项

新型冠状病毒肺炎疫情自 2020 年 1 月全国范围内爆发以来，公司积极响应并严格执行党和国家对病毒疫情防控的号召和管控，为防疫和经营两不误，已积极组织专车定点接回工人开工复工。

公司预计新冠疫情的爆发对公司生产和经营带来一定影响，但不会直接导致公司持续经营发生重大变化。本公司将切实贯彻落实防控工作的各项要求，强化对疫情防控工作的支持。本公司将持续密切关注新冠疫情的发展，评估并积极应对疫情对公司财务状况、经营成果的影响。截止本报告出具日，尚未发现重大不利影响。

除存在上述资产负债表日后事项外，截至财务报告批准报出日止，本公司无其他应披露未披露的重大资产负债表日后事项。

十五、其他重要事项

1、根据 2019 年 06 月 17 日上市公司华凯创意（300592）发布公告，华凯创意拟以发行股份、可转换公司债券及支付现金的方式收购南平芒励多、罗晔、南靖超然、易晟辉煌、晨

晖朗姿、繇子马利亚、李旭、黄立山、汇丰大通壹号合计持有的本公司 90% 的股权。2019 年 10 月 24 日，上市公司召开 2019 年第二次临时股东大会，审议通过了本次交易的重组报告书及相关议案。

2020 年 2 月 25 日上市公司华凯创意收到中国证券监督管理委员会（以下简称“中国证监会”）核发的《关于不予核准湖南华凯文化创意股份有限公司向南平延平芒励多股权投资合伙企业（有限合伙）等发行股份、可转换公司债券购买资产并募集配套资金的决定》（证监许可[2020]265 号）。

2020 年 3 月 3 日，公司召开第二届董事会第二十五次会议，审议通过了《关于继续推进重大资产重组事项的议案》。

2020 年 3 月 17 日，公司召开第二届董事会第二十六次会议，审议通过了《关于调整公司重大资产重组方案的议案》，对公司重大资产重组相关事项进行了调整。截止审计报告日，该事项还在持续推进中，尚未完成。

2、本公司从事跨境出口电商业务，主要通过第三方电商平台向国外终端消费者销售中国制造的高性价比商品。为了适应跨境出口电商行业的快速发展和各类产品消费者的需求变化，易佰网络及其子公司除以自身名义开设网店外，还存在利用第三方主体信息（以下简称“信息授权主体”）开设网店的情况。

根据湖南启元律师事务所出具法律意见书，报告期内，亚马逊、eBay、速卖通等主要第三方电商平台未有明确政策规定禁止以信息授权形式开设网店，本公司及其子公司亦未曾因以信息授权形式在第三方电商平台开设网店而被第三方电商平台强制关店或处罚。

截至审计报告日，易佰网络以员工或第三方主体名义开设的网店数量为 34 个，占网店总数的 1.84%，对应收入占 2020 年 1-6 月主营业务收入的 2.21%。

十六、母公司财务报表主要项目注释

注释 1. 应收账款

1. 应收账款分类披露

类别	2020 年 6 月 30 日				账面价值
	账面余额		坏账准备		
	金额	比例 (%)	金额	计提比例 (%)	
单项计提预期信用损失的应收账款	-	-	-	-	-
按组合计提预期信用损失的应收账款	-	-	-	-	-

类别	2020 年 6 月 30 日				账面价值
	账面余额		坏账准备		
	金额	比例 (%)	金额	计提比例 (%)	
其中：风险组合	-	-	-	-	-
性质组合	-	-	-	-	-
合计	-	-	-	-	-

续：

类别	2019 年 12 月 31 日				账面价值
	账面余额		坏账准备		
	金额	比例 (%)	金额	计提比例 (%)	
单项计提预期信用损失的应收账款	-	-	-	-	-
按组合计提预期信用损失的应收账款	144,536,080.06	100.00	-	-	144,536,080.06
其中：风险组合	-	-	-	-	-
性质组合	144,536,080.06	100.00	-	-	144,536,080.06
合计	144,536,080.06	100.00	-	-	144,536,080.06

续：

类别	2018 年 12 月 31 日				账面价值
	账面余额		坏账准备		
	金额	比例 (%)	金额	计提比例 (%)	
单项金额重大并单独计提坏账准备的应收账款	---	---	---	---	---
按信用风险特征组合计提坏账准备的应收账款	107,803,463.00	100.00	-	---	107,803,463.00
其中：无风险组合	107,803,463.00	100.00	-	---	107,803,463.00
单项金额虽不重大但单独计提坏账准备的应收账款	-	-	-	---	-
合计	107,803,463.00	100.00	-	---	107,803,463.00

2. 按组合计提预期信用损失的应收账款

(1) 组合中，按性质组合计提坏账准备的应收账款

组合名称	2020 年 6 月 30 日		
	应收账款	坏账准备	计提比例 (%)
合并范围内关联方	---	---	---
合计	---	---	---

续

组合名称	2019 年 12 月 31 日		
	应收账款	坏账准备	计提比例 (%)
合并范围内关联方	144,536,080.06	---	---
合计	144,536,080.06	---	---

(2) 组合中，无风险组合计提坏账准备的其他应收款

组合名称	2018 年 12 月 31 日		
	应收账款	坏账准备	计提比例 (%)
合并范围内关联方	107,803,463.00	---	---
合计	107,803,463.00	---	---

3. 本期计提、收回或转回的坏账准备情况

项目	2020 年 1-6 月	2019 年度	2018 年度
计提坏账准备金额	-	-	-

4. 本期无实际核销的应收账款。

5. 截至 2020 年 6 月 30 日止按欠款方归集的期末余额前五名应收账款

单位名称	期末余额	占应收账款期末余额的比例(%)	已计提坏账准备
YIBAI TECHNOLOGY LIMITED	-	-	---
合计	-	-	---

截至 2019 年 12 月 31 日止按欠款方归集的期末余额前五名应收账款

单位名称	期末余额	占应收账款期末余额的比例(%)	已计提坏账准备
YIBAI TECHNOLOGY LIMITED	144,536,080.06	100.00	---
合计	144,536,080.06	100.00	---

截至 2018 年 12 月 31 日止按欠款方归集的期末余额前五名应收账款

单位名称	期末余额	占应收账款期末余额的比例(%)	已计提坏账准备
YIBAI TECHNOLOGY LIMITED	107,803,463.00	100.00	---
合计	107,803,463.00	100.00	---

注释2. 其他应收款

项目	2020年6月30日	2019年12月31日	2018年12月31日
应收利息	---	---	---
应收股利	---	---	---
其他应收款	251,504,121.49	258,738,656.40	114,665,905.57
合计	251,504,121.49	258,738,656.40	114,665,905.57

(一) 其他应收款

1. 其他应收款分类披露

类别	2020年6月30日				账面价值
	账面余额		坏账准备		
	金额	比例(%)	金额	计提比例(%)	
单项计提预期信用损失的应收账款					
按组合计提预期信用损失的应收账款	251,929,503.94	100.00	425,382.45	0.17	251,504,121.49
其中：预期信用风险组合	5,365,434.92	2.13	425,382.45	7.93	4,940,052.47
性质组合	246,564,069.02	97.87	-	-	246,564,069.02
合计	251,929,503.94	100.00	425,382.45	0.17	251,504,121.49

续

类别	2019年12月31日				账面价值
	账面余额		坏账准备		
	金额	比例(%)	金额	计提比例(%)	
单项计提预期信用损失的其他应收款					
按组合计提预期信用损失的其他应收款	259,165,874.67	100.00	427,218.27	0.16	258,738,656.40
其中：风险组合	6,022,262.20	2.32	427,218.27	7.09	5,595,043.93
性质组合	253,143,612.47	97.68	-	-	253,143,612.47
合计	259,165,874.67	100.00	427,218.27	0.16	258,738,656.40

续：

类别	2018年12月31日				账面价值
	账面余额		坏账准备		
	金额	比例(%)	金额	计提比例(%)	
单项金额重大并单独计提坏账准备的其他应收款	---	---	---	---	---
按信用风险特征组合计提	114,848,785.70	100.00	182,880.13	0.16	114,665,905.57

类别	2018 年 12 月 31 日				账面价值
	账面余额		坏账准备		
	金额	比例 (%)	金额	计提比例 (%)	
坏账准备的其他应收款					
其中：账龄分析法组合	3,442,826.69	3.00	182,880.13	5.31	3,259,946.56
无风险组合	111,405,959.01	97.00	-	-	111,405,959.01
单项金额虽不重大但单独 计提坏账准备的其他应收款	-	---	-	---	
合计	114,848,785.70	100.00	182,880.13	0.16	114,665,905.57

2. 按组合计提预期信用损失的其他应收款

(1) 组合中，按风险组合计提坏账准备的其他应收款

账龄	2020 年 6 月 30 日		
	其他应收款	坏账准备	计提比例 (%)
1 年以内	2,685,726.83	134,286.33	5.00
1—2 年	2,448,455.00	244,845.50	10.00
2—3 年	231,253.09	46,250.62	20.00
合计	5,365,434.92	425,382.45	7.93

续

账龄	2019 年 12 月 31 日		
	其他应收款	坏账准备	计提比例 (%)
1 年以内	3,866,597.11	193,329.85	5.00
1—2 年	1,972,446.00	197,244.60	10.00
2—3 年	183,219.09	36,643.82	20.00
合计	6,022,262.20	427,218.27	6.61

(2) 组合中，按账龄分析法计提坏账准备的其他应收款

账龄	2018 年 12 月 31 日		
	其他应收款	坏账准备	计提比例 (%)
1 年以内	3,228,050.80	161,402.54	5.00
1—2 年	214,775.89	21,477.59	10.00
合计	3,442,826.69	182,880.13	5.31

(3) 组合中，性质组合计提坏账准备的其他应收款

组合名称	2020 年 6 月 30 日		
	其他应收款	坏账准备	计提比例 (%)
合并范围内关联方	242,665,339.45	---	---

组合名称	2020 年 6 月 30 日		
	其他应收款	坏账准备	计提比例 (%)
应收出口退税款	3,898,729.57	---	---
合计	246,564,069.02		

续

组合名称	2019 年 12 月 31 日		
	其他应收款	坏账准备	计提比例 (%)
合并范围内关联方	243,365,178.63	---	---
应收出口退税款	9,778,433.84	---	---
合计	253,143,612.47		

(4) 组合中，无风险组合计提坏账准备的其他应收款

组合名称	2018 年 12 月 31 日		
	其他应收款	坏账准备	计提比例 (%)
合并范围内关联方	98,951,678.36	---	---
应收出口退税款	12,454,280.65	---	---
合计	111,405,959.01		

3. 本期计提、收回或转回的坏账准备情况

项目	2020 年 1-6 月	2019 年度	2018 年度
计提坏账准备金额	-1,835.82	244,338.15	166,019.68

4. 本期无实际核销的其他应收款

5. 其他应收款按款项性质分类情况

款项性质	2020 年 6 月 30 日	2019 年 12 月 31 日	2018 年 12 月 31 日
合并范围内关联方	242,665,339.45	243,365,178.63	98,951,678.36
合并范围外关联方	53,000.00	53,000.00	202,437.80
保证金、押金	3,167,612.01	3,203,328.01	2,176,164.09
代垫款	2,088,822.91	1,063,123.81	740,491.77
应收出口退税	3,898,729.57	9,778,433.84	12,454,280.65
其他	56,000.00	1,702,810.38	323,733.03
合计	251,929,503.94	259,165,874.67	114,848,785.70

6. 截至 2020 年 6 月 30 日止按欠款方归集的期末余额前五名的其他应收款情况

单位名称	款项性质	期末余额	账龄	占其他应收款期末余额的比例 (%)	坏账准备期末余额
YIBAI TECHNOLOGY LTD	合并范围内关联方	32,482,850.59	1 年以内	12.89	

深圳市易佰网络科技有限公司
截至 2020 年 6 月 30 日止及前二个年度
财务报表附注

东莞市信速达仓储服务有限公司	合并范围内关联方	7,048,729.06	1 年以内	2.80	-
应收出口退税款	应收出口退税	3,898,729.57	1 年以内	1.55	-
深圳市拓德投资发展有限公司	租赁押金	2,027,535.00	1 至 2 年	0.80	202,753.50
深圳前海新佰辰科技有限公司	合并范围内关联方	2,849,500.00	1 年以内	1.13	-
合计		48,307,344.22		19.17	202,753.50

注释3. 营业收入及营业成本

1. 营业收入、营业成本

项目	2020 年 1-6 月		2019 年度	
	收入	成本	收入	成本
主营业务	111,717,303.29	76,252,093.23	313,219,058.29	226,140,157.57
其他业务	174,704,382.54	-	188,180,120.32	-
合计	286,421,685.83	76,252,093.23	501,399,178.61	226,140,157.57

续

项目	2018 年度	
	收入	成本
主营业务	137,490,599.05	107,511,340.44
其他业务	111,245,060.00	-
合计	248,735,659.05	107,511,340.44

1. 主营业务分产品线

项目	2020 年 1-6 月		2019 年度	
	收入	成本	收入	成本
3C 电子产品	1,303,943.18	921,583.97	5,525,202.23	3,948,870.39
工业及商业用品	28,500,029.26	20,547,809.23	78,071,170.92	56,000,834.35
工艺收藏	3,406,214.12	2,290,440.55	6,828,852.91	4,862,217.37
户外运动	7,660,445.88	5,220,895.68	23,172,844.93	16,509,805.75
家居园艺	35,399,140.02	23,326,784.80	98,306,062.29	72,114,622.29
健康美容	6,666,837.85	4,324,536.50	23,061,382.01	16,302,156.22
其他	6,565,980.34	4,458,300.83	20,556,604.72	15,052,133.81
汽车摩托车配件	22,214,712.64	15,161,741.67	57,696,938.28	41,349,517.39
合计	111,717,303.29	76,252,093.23	313,219,058.29	226,140,157.57

续

项目	2018 年度	
	收入	成本
3C 电子产品	1,749,225.59	1,411,157.74
工业及商业用品	34,293,725.33	26,868,014.84
工艺收藏	4,502,106.83	3,409,617.12
户外运动	6,605,606.52	5,175,329.86
家居园艺	62,039,753.93	47,965,583.50
健康美容	6,491,779.01	5,267,576.04
其他	7,662,861.50	6,271,524.58
汽车摩托车配件	14,045,540.34	11,152,536.76
合计	137,490,599.05	107,511,340.44

十七、补充资料

(一) 非经常性损益明细表

项目	2020 年 1-6 月	2019 年度	2018 年度
非流动性资产处置损益，包括已计提资产减值准备的冲销部分		---	---
越权审批，或无正式批准文件，或偶发性的税收返还、减免		---	---
计入当期损益的政府补助（与公司正常经营业务密切相关，符合国家政策规定、按照一定标准定额或定量持续享受的政府补助除外）	182,613.16	250,382.74	61,029.57
计入当期损益的对非金融企业收取的资金占用费		---	---
企业取得子公司、联营企业及合营企业的投资成本小于取得投资时应享有被投资单位可辨认净资产公允价值产生的收益		---	---
非货币性资产交换损益		---	---
委托他人投资或管理资产的损益	407,921.84	---	---
因不可抗力因素，如遭受自然灾害而计提的各项资产减值准备		---	---
债务重组损益		---	---
企业重组费用，如安置职工的支出、整合费用等		---	---
交易价格显失公允的交易产生的超过公允价值部分的损益		---	---
同一控制下企业合并产生的子公司期初至合并日的当期净损益		---	---
与公司正常经营业务无关的或有事项产生的损益		---	---
除同公司正常经营业务相关的有效套期保值业务外，持有交易性金融资产、交易性金融负债产生的公允价值变动损益，以及处置交易性金融资产、交易性金融	-2,450,008.08	35,929.41	---

深圳市易佰网络科技有限公司
截至 2020 年 6 月 30 日止及前二个年度
财务报表附注

项目	2020 年 1-6 月	2019 年度	2018 年度
负债和可供出售金融资产取得的投资收益			
单独进行减值测试的应收款项减值准备转回		---	---
对外委托贷款取得的损益		---	---
采用公允价值模式进行后续计量的投资性房地产公允价值变动产生的损益		---	---
根据税收、会计等法律、法规的要求对当期损益进行一次性调整对当期损益的影响		---	---
受托经营取得的托管费收入		---	---
除上述各项之外的其他营业外收入和支出	-1,558,678.78	2,318,482.43	139,216.45
其他符合非经常性损益定义的损益项目		-107,913,043.79	
减：所得税影响额	-605,490.35	-26,529,559.76	42,798.99
少数股东权益影响额（税后）			
合计	-2,812,661.51	-78,778,689.45	157,447.03

深圳市易佰网络科技有限公司



(公章)

二〇二〇年十一月四日

姓名 邱俊洲
Full name
性 别 男
Sex
出生日期 1974-12-23
Date of birth
工作单位 大华会计师事务所(深圳分所)
Working unit
身份证号码 511024197412230000
Identity card No.



证书编号: 440300080107
Issued Certificate
注册机构: 深圳市注册会计师协会
Authorized Institute of CPAs
注册日期: 2007 年 12 月 09 日
Date of Issuance

年度检验登记
Annual Renewal Registration



邱俊洲

440300080107

深圳市注册会计师协会

姓名 性别
 Full name 男
 Sex
 出生日期
 Date of birth
 工作单位
 Working unit
 身份证号码
 Identity card No.



证书编号:
 No. of Certificate
 110101480455
 批准注册协会:
 Authorized Institute of CPAs
 深圳市注册会计师协会
 发证日期:
 Date of Issuance
 2018 年 04 月 11 日

年度检验登记
 Annual Renewal Registration



110101480455
 深圳市注册会计师协会



营业执照

(副本) (7-1)

统一社会信用代码

91110108590676050Q



扫描二维码登录
“国家企业信用
信息公示系统”
了解更多登记、
备案、许可、监
管信息

名称 大华会计师事务所(特殊普通合伙)

类型 特殊普通合伙企业

执行事务合伙人 梁春, 杨雄

经营范围

审查企业会计报表, 出具审计报告; 验证企业资本, 出具验资报告; 办理企业合并、分立、清算事宜中的审计业务, 出具有关报告; 基本建设年度财务决算审计; 代理记账; 会计咨询、税务咨询、管理咨询、会计培训; 法律、法规规定的其它业务; 无(企业依法自主选择经营项目, 开展经营活动; 依法须经批准的项目, 经相关部门批准后依批准的内容开展经营活动; 不得从事本市产业政策禁止和限制类项目的经营活动。)

成立日期 2012年02月09日

合伙期限 2012年02月09日至长期

主要经营场所 北京市海淀区西四环中路16号院7号楼1101

此件仅用于业务报告专用, 复印无效。



2020年04月08日

登记机关

证书序号: 0000093

说明

- 1、《会计师事务所执业证书》是证明持有人经财政部门依法审批，准予执行注册会计师法定业务的凭证。
- 2、《会计师事务所执业证书》记载事项发生变动的，应当向财政部门申请换发。
- 3、《会计师事务所执业证书》不得伪造、涂改、出租、出借、转让。
- 4、会计师事务所终止或执业许可注销的，应当向财政部门交回《会计师事务所执业证书》。




发证机关:

二〇一七年 七月 七日

中华人民共和国财政部制

此件仅用于业务报告专用，复印无效。



会计师事务所

执业证书

名称: 大华会计师事务所(特殊普通合伙)



首席合伙人: 梁春

主任会计师:

经营场所: 北京市海淀区西四环中路16号院7号楼12层

组织形式: 特殊普通合伙

执业证书编号: 11010148

批准执业文号: 京财会许可[2011]0101号

批准执业日期: 2011年11月03日