

会计差错更正的 专项说明

厦门弘信电子科技集团股份有限公司
容诚专字[2023]361Z0442号

容诚会计师事务所(特殊普通合伙)
中国·北京

关于厦门弘信电子科技集团股份有限公司 前期会计差错更正的专项说明

容诚专字[2023]361Z0442 号

厦门弘信电子科技集团股份有限公司全体股东：

我们接受委托，对厦门弘信电子科技集团股份有限公司（以下简称弘信电子公司）2022 年度财务报表进行了审计，并于 2022 年 4 月 25 日出具了带有强调事项段的无保留意见的审计报告（报告编号：容诚审字[2023]361Z0362 号）。

按照《企业会计准则第 28 号——会计政策、会计估计变更和差错更正》、中国证券监督管理委员会《公开发行证券的公司信息披露编报规则第 19 号——财务信息的更正及相关披露》（2020 年修订）等相关文件的规定对会计差错进行更正和披露是弘信电子公司管理层的责任。

我们根据上述文件要求出具了本专项说明。除了对弘信电子公司实施 2022 年度财务报表审计中所执行的对会计差错更正有关的审计程序外，我们未对本专项说明所述内容执行额外的审计程序。为了更好地理解弘信电子公司 2022 年度会计差错更正的情况，本专项说明所述内容应当与已审财务报表一并阅读。

弘信电子公司 2022 年度做出的重大会计差错更正事项说明如下：

一、公司董事会和管理层对重大会计差错更正事项的性质及原因的说明

2023 年 4 月 25 日，弘信电子公司第四届董事会第十二次会议审议通过《关于公司前期会计差错更正暨追溯调整的议案》，公司根据董事会决议，对相关重大会计差错事项进行了调整，会计差错更正原因如下：

弘信电子公司于近日收到中国证券监督管理委员会厦门监管局出具的《关于对厦门弘信电子科技集团股份有限公司、弘信创业工场投资集团股份有限公司、李强、王毅、李奎、孔志宾、张晓闯、宋钦采取出具警示函措施的决定》（[2023]16

号)，根据厦门证监局对弘信电子公司的现场检查和弘信电子公司对涉及业务的相关事项进行的内部核查，发现以前年度披露的财务报告存在会计差错，弘信电子公司进行了追溯调整。本次会计差错更正，对弘信电子公司 2017 年度、2018 年度、2019 年度、2020 年度及 2021 年度归属于上市公司股东的净利润的影响分别为 49.58 万元、11.99 万元、-213.36 万元、-1,298.30 万元、-388.74 万元，占当年归属上市公司股东净利润的比例分别为 0.69%、0.10%、1.18%、14.35%、1.47%；对资产总额的影响分别占公司当期资产总额的 0.06%、0.23%、0.18%、0.23%、0.06%。

公司根据《企业会计准则第 28 号—会计政策、会计估计变更和差错更正》、中国证券监督管理委员会《公开发行证券的公司信息披露编报规则第 19 号—财务信息的更正及相关披露》等有关规定，对公司 2017 年年度报告、2018 年年度报告、2019 年年度报告、2020 年年度报告及 2021 年年度报告的会计差错进行更正，并对相关会计期间的财务数据进行调整。

本次调整后不会导致公司已披露的相关报表出现盈亏性质的改变。

二、重大会计差错更正事项对公司 2017 至 2021 年度财务状况和经营成果的影响

(一) 上述差错更正事项对弘信电子公司 2021 年度财务报表的影响

1、合并资产负债表项目影响

单位：元

项 目	2021 年 12 月 31 日调整前金额	调整金额	2021 年 12 月 31 日调整后金额
预付款项	14,361,642.91	-864,809.87	13,496,833.04
其他应收款	23,758,723.08	96,657,951.10	120,416,674.18
其他流动资产	35,456,832.45	-7,658,646.51	27,798,185.94
流动资产合计	2,363,519,132.29	88,134,494.72	2,451,653,627.01
固定资产	1,707,990,484.07	-72,656,459.58	1,635,334,024.49
在建工程	227,738,557.48	-10,900,000.00	216,838,557.48
递延所得税资产	83,604,577.80	-1,682,499.57	81,922,078.23
非流动资产合计	2,433,747,509.90	-85,238,959.15	2,348,508,550.75
资产总计	4,797,266,642.19	2,895,535.57	4,800,162,177.76
应交税费	6,567,731.06	11,384,171.69	17,951,902.75

项 目	2021年12月31日调整前金额	调整金额	2021年12月31日调整后金额
其他应付款	14,227,888.96	600,000.00	14,827,888.96
流动负债合计	2,484,246,466.02	11,984,171.69	2,496,230,637.71
递延收益	138,072,529.03	8,593,500.89	146,666,029.92
非流动负债合计	628,047,749.33	8,593,500.89	636,641,250.22
负债合计	3,112,294,215.35	20,577,672.58	3,132,871,887.93
未分配利润	172,647,309.96	-18,388,399.93	154,258,910.03
归属于母公司所有者权益合计	1,584,806,749.86	-18,388,399.93	1,566,418,349.93
少数股东权益	100,165,676.98	706,262.92	100,871,939.90
所有者权益合计	1,684,972,426.84	-17,682,137.01	1,667,290,289.83
负债和所有者权益总计	4,797,266,642.19	2,895,535.57	4,800,162,177.76

2、合并利润表项目影响

单位：元

项 目	2021年调整前金额	调整金额	2021年调整后金额
营业总收入	3,195,215,200.63	7,304,045.58	3,202,519,246.21
其中：营业收入	3,195,215,200.63	7,304,045.58	3,202,519,246.21
营业总成本	3,471,397,592.48	13,744,360.18	3,485,141,952.66
其中：营业成本	3,077,575,579.51	-1,485,707.76	3,076,089,871.75
税金及附加	15,330,528.56	390,780.80	15,721,309.36
管理费用	122,836,130.75	16,628,462.00	139,464,592.75
研发费用	151,006,890.31	-1,853,704.12	149,153,186.19
财务费用	68,824,176.67	64,529.26	68,888,705.93
其他收益	44,900,240.76	1,093,548.70	45,993,789.46
资产减值损失（损失以“-”号填列）	-87,131,239.33	3,748,336.87	-83,382,902.46
营业利润（亏损以“-”号填列）	-319,170,000.54	-1,598,429.03	-320,768,429.57
利润总额（亏损总额以“-”号填列）	-332,962,582.94	-1,598,429.03	-334,561,011.97
所得税费用	-49,420,628.95	1,761,944.97	-47,658,683.98
净利润（净亏损以“-”号填列）	-283,541,953.99	-3,360,374.00	-286,902,327.99
归属于母公司所有者的净利润（净亏损以“-”号填列）	-263,647,491.11	-3,887,449.49	-267,534,940.60
少数股东损益（净亏损以“-”号填列）	-19,894,462.88	527,075.49	-19,367,387.39

3、合并现金流量表项目影响

单位：元

项 目	2021 年调整前金额	调整金额	2021 年调整后金额
支付其他与经营活动有关的现金	153,864,562.71	27,026,770.84	180,891,333.55
经营活动现金流出小计	3,027,590,977.73	27,026,770.84	3,054,617,748.57
经营活动产生的现金流量净额	123,298,765.90	27,026,770.84	150,325,536.74
购建固定资产、无形资产和其他长期资产支付的现金	612,539,685.65	-27,026,770.84	585,512,914.81
投资活动现金流出小计	2,517,388,385.65	-27,026,770.84	2,490,361,614.81
投资活动产生的现金流量净额	-602,502,477.17	-27,026,770.84	-629,529,248.01

4、母公司资产负债表项目影响

单位：元

项 目	2021 年 12 月 31 日调整前金额	调整金额	2021 年 12 月 31 日调整后金额
其他应收款	196,989,041.16	23,417,565.67	220,406,606.83
其他流动资产	7,264,455.05	-2,605,680.88	4,658,774.17
流动资产合计	1,628,576,983.38	20,811,884.79	1,649,388,868.17
固定资产	790,989,986.19	-19,043,902.87	771,946,083.32
递延所得税资产	34,570,045.48	-364,343.59	34,205,701.89
非流动资产合计	1,904,295,182.86	-19,408,246.46	1,884,886,936.40
资产总计	3,532,872,166.24	1,403,638.33	3,534,275,804.57
应交税费	2,562,471.39	9,452,808.96	12,015,280.35
其他应付款	48,207,662.57	600,000.00	48,807,662.57
流动负债合计	1,542,044,783.33	10,052,808.96	1,552,097,592.29
递延收益	49,596,146.54	6,995,259.81	56,591,406.35
非流动负债合计	273,729,827.20	6,995,259.81	280,725,087.01
负债合计	1,815,774,610.53	17,048,068.77	1,832,822,679.30
未分配利润	133,449,821.19	-15,644,430.44	117,805,390.75
归属于母公司所有者权益合计	1,717,097,555.71	-15,644,430.44	1,701,453,125.27
所有者权益合计	1,717,097,555.71	-15,644,430.44	1,701,453,125.27
负债和所有者权益总计	3,532,872,166.24	1,403,638.33	3,534,275,804.57

5、母公司利润表项目影响

单位：元

项 目	2021 年调整前金额	调整金额	2021 年调整后金额
营业总收入	1,977,157,877.21	5,307,964.58	1,982,465,841.79
其中：营业收入	1,977,157,877.21	5,307,964.58	1,982,465,841.79

项 目	2021 年调整前金额	调整金额	2021 年调整后金额
营业总成本	2,078,962,513.47	13,561,026.08	2,092,523,539.55
其中：营业成本	1,894,405,456.70	-1,641,680.70	1,892,763,776.00
税金及附加	7,026,319.61	99,715.53	7,126,035.14
管理费用	50,618,612.58	15,038,462.00	65,657,074.58
财务费用	38,272,771.55	64,529.26	38,337,300.81
其他收益	27,169,668.91	874,407.47	28,044,076.38
营业利润（亏损以“-”号填列）	-98,680,373.79	-7,378,654.04	-106,059,027.83
利润总额（亏损总额以“-”号填列）	-100,672,035.43	-7,378,654.04	-108,050,689.47
所得税费用	-23,749,425.00	364,343.59	-23,385,081.41
净利润（净亏损以“-”号填列）	-76,922,610.43	-7,742,997.63	-84,665,608.06
归属于母公司所有者的净利润（净亏损以“-”号填列）	-76,922,610.43	-7,742,997.63	-84,665,608.06

6、母公司现金流量表项目影响

单位：元

项 目	2021 年调整前金额	调整金额	2021 年调整后金额
支付其他与经营活动有关的现金	286,412,826.19	4,301,376.15	290,714,202.34
经营活动现金流出小计	2,348,456,058.53	4,301,376.15	2,352,757,434.68
经营活动产生的现金流量净额	-191,222,906.80	4,301,376.15	-186,921,530.65
购建固定资产、无形资产和其他长期资产支付的现金	182,447,059.77	-4,301,376.15	178,145,683.62
投资活动现金流出小计	2,115,495,759.77	-4,301,376.15	2,111,194,383.62
投资活动产生的现金流量净额	-153,745,894.59	-4,301,376.15	-158,047,270.74

（二）上述差错更正事项对弘信电子公司 2020 年度财务报表的影响

1、合并资产负债表项目影响

单位：元

项 目	2020 年 12 月 31 日调整前金额	调整金额	2020 年 12 月 31 日调整后金额
其他应收款	13,808,554.51	75,314,035.28	89,122,589.79
存货	352,000,466.63	-3,748,336.87	348,252,129.76
流动资产合计	2,886,488,256.23	71,565,698.41	2,958,053,954.64
固定资产	1,153,658,769.57	-49,833,910.49	1,103,824,859.08
在建工程	343,029,443.98	-10,900,000.00	332,129,443.98
非流动资产合计	1,752,252,764.11	-60,733,910.49	1,691,518,853.62

项 目	2020 年 12 月 31 日调整前金额	调整金额	2020 年 12 月 31 日调整后金额
资产总计	4,638,741,020.34	10,831,787.92	4,649,572,808.26
应交税费	3,785,524.08	15,286,501.32	19,072,025.40
其他应付款	77,107,187.62	180,000.00	77,287,187.62
流动负债合计	2,134,773,136.49	15,466,501.32	2,150,239,637.81
递延收益	93,785,373.80	9,687,049.59	103,472,423.39
非流动负债合计	836,075,527.66	9,687,049.59	845,762,577.25
负债合计	2,970,848,664.15	25,153,550.91	2,996,002,215.06
未分配利润	494,949,845.38	-14,500,950.47	480,448,894.91
归属于母公司所有者权益合计	1,573,443,055.42	-14,500,950.47	1,558,942,104.95
少数股东权益	94,449,300.77	179,187.48	94,628,488.25
所有者权益合计	1,667,892,356.19	-14,321,762.99	1,653,570,593.20
负债和所有者权益总计	4,638,741,020.34	10,831,787.92	4,649,572,808.26

2、合并利润表项目影响

单位：元

项 目	2020 年调整前金额	调整金额	2020 年调整后金额
营业总收入	2,637,368,920.54	7,839,420.18	2,645,208,340.72
其中：营业收入	2,637,368,920.54	7,839,420.18	2,645,208,340.72
营业总成本	2,652,441,087.68	8,960,932.67	2,661,402,020.35
其中：营业成本	2,366,808,995.81	2,804,339.70	2,369,613,335.51
税金及附加	8,648,077.49	667,214.22	9,315,291.71
管理费用	78,834,839.59	10,051,709.17	88,886,548.76
研发费用	125,853,116.40	-4,887,049.68	120,966,066.72
财务费用	50,583,239.56	324,719.26	50,907,958.82
其他收益	126,004,049.67	-9,687,049.59	116,317,000.08
资产减值损失（损失以“-”号填列）	-29,592,462.92	-715,380.55	-30,307,843.47
营业利润（亏损以“-”号填列）	109,647,836.81	-11,523,942.63	98,123,894.18
利润总额（亏损总额以“-”号填列）	98,893,232.13	-11,523,942.63	87,369,289.50
所得税费用	7,865,325.65	1,265,601.06	9,130,926.71
净利润（净亏损以“-”号填列）	91,027,906.48	-12,789,543.69	78,238,362.79
归属于母公司所有者的净利润（净亏损以“-”号填列）	90,490,660.66	-12,983,011.73	77,507,648.93
少数股东损益（净亏损以“-”号填列）	537,245.82	193,468.03	730,713.85

3、合并现金流量表项目影响

单位：元

项 目	2020 年调整前金额	调整金额	2020 年调整后金额
支付其他与经营活动有关的现金	560,488,595.64	42,451,741.41	602,940,337.05
经营活动现金流出小计	3,185,432,982.27	42,451,741.41	3,227,884,723.68
经营活动产生的现金流量净额	286,138,975.64	42,451,741.41	328,590,717.05
购建固定资产、无形资产和其他长期资产支付的现金	683,878,087.15	-42,451,741.41	641,426,345.74
投资活动现金流出小计	1,517,819,403.42	-42,451,741.41	1,475,367,662.01
投资活动产生的现金流量净额	-668,819,515.61	-42,451,741.41	-711,271,257.02

4、母公司资产负债表项目影响

单位：元

项 目	2020 年 12 月 31 日 调整前金额	调整金额	2020 年 12 月 31 日 调整后金额
其他应收款	102,807,305.66	27,661,763.38	130,469,069.04
流动资产合计	1,806,939,291.45	27,661,763.38	1,834,601,054.83
固定资产	652,647,311.32	-16,384,207.42	636,263,103.90
非流动资产合计	1,589,051,969.18	-16,384,207.42	1,572,667,761.76
资产总计	3,395,991,260.63	11,277,555.96	3,407,268,816.59
应交税费	2,165,487.64	11,129,321.47	13,294,809.11
其他应付款	308,478,279.04	180,000.00	308,658,279.04
流动负债合计	1,273,187,255.25	11,309,321.47	1,284,496,576.72
递延收益	45,653,219.52	7,869,667.28	53,522,886.80
非流动负债合计	597,115,610.39	7,869,667.28	604,985,277.67
负债合计	1,870,302,865.64	19,178,988.75	1,889,481,854.39
未分配利润	230,725,468.48	-7,901,432.79	222,824,035.69
归属于母公司所有者权益合计	1,525,688,394.99	-7,901,432.79	1,517,786,962.20
所有者权益合计	1,525,688,394.99	-7,901,432.79	1,517,786,962.20
负债和所有者权益总计	3,395,991,260.63	11,277,555.96	3,407,268,816.59

5、母公司利润表项目影响

单位：元

项 目	2020 年调整前金额	调整金额	2020 年调整后金额
营业总收入	1,462,786,869.50	6,318,900.88	1,469,105,770.38
其中：营业收入	1,462,786,869.50	6,318,900.88	1,469,105,770.38

项 目	2020 年调整前金额	调整金额	2020 年调整后金额
营业总成本	1,457,466,654.60	6,491,494.14	1,463,958,148.74
其中：营业成本	1,301,335,168.07	-1,177,555.26	1,300,157,612.81
税金及附加	5,073,416.90	254,290.97	5,327,707.87
管理费用	46,121,077.81	7,090,039.17	53,211,116.98
财务费用	39,041,473.55	324,719.26	39,366,192.81
其他收益	35,544,203.43	-7,869,667.28	27,674,536.15
营业利润（亏损以“-”号填列）	25,016,660.28	-8,042,260.54	16,974,399.74
利润总额（亏损总额以“-”号填列）	19,003,727.55	-8,042,260.54	10,961,467.01
所得税费用	-328,448.94	1,037,616.89	709,167.95
净利润（净亏损以“-”号填列）	19,332,176.49	-9,079,877.42	10,252,299.07
归属于母公司所有者的净利润（净亏损以“-”号填列）	19,332,176.49	-9,079,877.42	10,252,299.07

6、母公司现金流量表项目影响

单位：元

项 目	2020 年调整前金额	调整金额	2020 年调整后金额
支付其他与经营活动有关的现金	333,235,635.18	8,096,883.63	341,332,518.81
经营活动现金流出小计	1,769,334,839.60	8,096,883.63	1,777,431,723.23
经营活动产生的现金流量净额	67,143,919.12	8,096,883.63	75,240,802.75
购建固定资产、无形资产和其他长期资产支付的现金	195,370,307.06	-8,096,883.63	187,273,423.43
投资活动现金流出小计	374,629,502.05	-8,096,883.63	366,532,618.42
投资活动产生的现金流量净额	-296,242,685.64	-8,096,883.63	-304,339,569.27

（三）上述差错更正事项对弘信电子公司 2019 年度财务报表的影响

1、合并资产负债表项目影响

单位：元

项 目	2019 年 12 月 31 日调整前金额	调整金额	2019 年 12 月 31 日调整后金额
其他应收款	14,205,718.48	29,607,265.13	43,812,983.61
存货	263,227,607.66	-3,032,956.32	260,194,651.34
流动资产合计	2,354,863,396.18	26,574,308.80	2,381,437,704.98
固定资产	824,647,825.53	-9,464,879.05	815,182,946.48
在建工程	159,004,658.84	-10,900,000.00	148,104,658.84
非流动资产合计	1,151,011,053.65	-20,364,879.05	1,130,646,174.60

项 目	2019年12月31日调整前金额	调整金额	2019年12月31日调整后金额
资产总计	3,505,874,449.83	6,209,429.75	3,512,083,879.58
应交税费	23,658,813.29	7,741,649.04	31,400,462.33
流动负债合计	1,786,932,238.96	7,741,649.04	1,794,673,888.00
负债合计	2,007,955,227.11	7,741,649.04	2,015,696,876.15
未分配利润	427,190,734.18	-1,517,938.74	425,672,795.44
归属于母公司所有者权益合计	1,414,329,800.23	-1,517,938.74	1,412,811,861.49
少数股东权益	83,589,422.49	-14,280.56	83,575,141.93
所有者权益合计	1,497,919,222.72	-1,532,219.29	1,496,387,003.43
负债和所有者权益总计	3,505,874,449.83	6,209,429.75	3,512,083,879.58

2、合并利润表项目影响

单位：元

项 目	2019年调整前金额	调整金额	2019年调整后金额
营业总收入	2,460,180,588.32	9,457,421.14	2,469,638,009.46
其中：营业收入	2,460,180,588.32	9,457,421.14	2,469,638,009.46
营业总成本	2,318,048,629.62	11,634,456.14	2,329,683,085.76
其中：营业成本	2,080,293,833.95	-471,170.53	2,079,822,663.42
税金及附加	10,020,194.47	206,682.68	10,226,877.15
管理费用	62,002,003.18	11,029,772.14	73,031,775.32
财务费用	33,584,729.07	869,171.86	34,453,900.93
投资收益（损失以“-”号填列）	-4,873,886.94	3,953,573.76	-920,313.18
资产减值损失（损失以“-”号填列）	-6,840,137.46	-3,032,956.32	-9,873,093.78
营业利润（亏损以“-”号填列）	229,933,893.20	-1,256,417.57	228,677,475.63
利润总额（亏损总额以“-”号填列）	227,402,398.07	-1,256,417.57	226,145,980.50
所得税费用	55,974,893.94	876,508.89	56,851,402.83
净利润（净亏损以“-”号填列）	171,427,504.13	-2,132,926.45	169,294,577.68
归属于母公司所有者的净利润（净亏损以“-”号填列）	180,380,492.44	-2,133,593.53	178,246,898.91
少数股东损益（净亏损以“-”号填列）	-8,952,988.31	667.08	-8,952,321.23

3、合并现金流量表项目影响

单位：元

项 目	2019年调整前金额	调整金额	2019年调整后金额
支付其他与经营活动有关的现金	457,100,317.81	3,852,566.37	460,952,884.18

项 目	2019 年调整前金额	调整金额	2019 年调整后金额
经营活动现金流出小计	2,765,299,392.91	3,852,566.37	2,769,151,959.28
经营活动产生的现金流量净额	74,570,997.20	3,852,566.37	78,423,563.57
购建固定资产、无形资产和其他长期资产支付的现金	290,443,098.86	-3,852,566.37	286,590,532.49
投资活动现金流出小计	651,109,020.52	-3,852,566.37	647,256,454.15
投资活动产生的现金流量净额	-649,158,149.20	-3,852,566.37	-653,010,715.57

4、母公司资产负债表项目影响

单位：元

项 目	2019 年 12 月 31 日 调整前金额	调整金额	2019 年 12 月 31 日 调整后金额
其他应收款	8,471,117.07	18,358,978.89	26,830,095.96
流动资产合计	1,439,429,595.20	18,358,978.89	1,457,788,574.09
固定资产	625,085,601.71	-9,464,879.05	615,620,722.66
非流动资产合计	1,414,668,333.80	-9,464,879.05	1,405,203,454.75
资产总计	2,854,097,929.00	8,894,099.84	2,862,992,028.84
应交税费	4,015,957.74	7,715,655.21	11,731,612.95
流动负债合计	1,281,759,986.57	7,715,655.21	1,289,475,641.78
负债合计	1,418,574,673.10	7,715,655.21	1,426,290,328.31
未分配利润	234,037,852.44	1,178,444.63	235,216,297.07
归属于母公司所有者权益合计	1,435,523,255.90	1,178,444.63	1,436,701,700.53
所有者权益合计	1,435,523,255.90	1,178,444.63	1,436,701,700.53
负债和所有者权益总计	2,854,097,929.00	8,894,099.84	2,862,992,028.84

5、母公司利润表项目影响

单位：元

项 目	2019 年调整前金额	调整金额	2019 年调整后金额
营业总收入	1,516,795,699.54	9,872,784.33	1,526,668,483.87
其中：营业收入	1,516,795,699.54	9,872,784.33	1,526,668,483.87
营业总成本	1,418,313,594.02	11,348,972.58	1,429,662,566.60
其中：营业成本	1,272,713,234.88	-471,170.53	1,272,242,064.35
税金及附加	7,200,593.54	215,199.11	7,415,792.65
管理费用	37,994,080.20	10,735,772.14	48,729,852.34
财务费用	26,524,043.04	869,171.86	27,393,214.90
投资收益（损失以“-”号填列）	-935,218.32	3,953,573.76	3,018,355.44

项 目	2019 年调整前金额	调整金额	2019 年调整后金额
营业利润（亏损以“-”号填列）	112,962,793.54	2,477,385.51	115,440,179.05
利润总额（亏损总额以“-”号填列）	112,066,513.20	2,477,385.51	114,543,898.71
所得税费用	11,965,003.83	1,436,873.65	13,401,877.48
净利润（净亏损以“-”号填列）	100,101,509.37	1,040,511.86	101,142,021.23
归属于母公司所有者的净利润 （净亏损以“-”号填列）	100,101,509.37	1,040,511.86	101,142,021.23

6、母公司现金流量表项目影响

单位：元

项 目	2019 年调整前金额	调整金额	2019 年调整后金额
支付其他与经营活动有关的现金	248,541,169.77	3,852,566.37	252,393,736.14
经营活动现金流出小计	1,531,148,390.81	3,852,566.37	1,535,000,957.18
经营活动产生的现金流量净额	223,871,633.95	3,852,566.37	227,724,200.32
购建固定资产、无形资产和其他长期资产支付的现金	119,052,816.65	-3,852,566.37	115,200,250.28
投资活动现金流出小计	766,096,893.34	-3,852,566.37	762,244,326.97
投资活动产生的现金流量净额	-731,814,787.52	-3,852,566.37	-735,667,353.89

（四）上述差错更正事项对弘信电子公司 2018 年度财务报表的影响

1、合并资产负债表项目影响

单位：元

项 目	2018 年 12 月 31 日调整前金额	调整金额	2018 年 12 月 31 日调整后金额
其他应收款	154,974,874.64	11,612,349.48	166,587,224.12
流动资产合计	1,476,064,648.63	11,612,349.48	1,487,676,998.11
固定资产	776,399,746.11	-6,083,483.22	770,316,262.89
非流动资产合计	937,547,265.81	-6,083,483.22	931,463,782.59
资产总计	2,413,611,914.44	5,528,866.26	2,419,140,780.70
应交税费	12,378,459.77	4,928,159.10	17,306,618.87
流动负债合计	1,531,661,145.91	4,928,159.10	1,536,589,305.01
负债合计	1,826,959,643.46	4,928,159.10	1,831,887,802.56
未分配利润	282,702,928.42	615,654.80	283,318,583.22
归属于母公司所有者权益合计	596,510,957.56	615,654.80	597,126,612.36
少数股东权益	-9,858,686.58	-14,947.64	-9,873,634.22
所有者权益合计	586,652,270.98	600,707.16	587,252,978.14

项 目	2018 年 12 月 31 日调整前金额	调整金额	2018 年 12 月 31 日调整后金额
负债和所有者权益总计	2,413,611,914.44	5,528,866.26	2,419,140,780.70

2、合并利润表项目影响

单位：元

项 目	2018 年调整前金额	调整金额	2018 年调整后金额
营业总收入	2,248,872,487.39	10,442,595.67	2,259,315,083.06
其中：营业收入	2,248,872,487.39	10,442,595.67	2,259,315,083.06
营业总成本	2,189,142,628.59	8,877,140.20	2,198,019,768.79
其中：营业成本	1,987,204,449.70	-67,888.26	1,987,136,561.44
税金及附加	7,526,238.54	325,049.32	7,851,287.86
管理费用	44,856,068.57	8,127,433.00	52,983,501.57
财务费用	38,010,179.75	492,546.14	38,502,725.89
营业利润（亏损以“-”号填列）	130,338,775.48	1,565,455.47	131,904,230.95
利润总额（亏损总额以“-”号填列）	124,470,520.38	1,565,455.47	126,035,975.85
所得税费用	18,147,024.85	1,460,527.82	19,607,552.67
净利润（净亏损以“-”号填列）	106,323,495.53	104,927.66	106,428,423.19
归属于母公司所有者的净利润（净亏损以“-”号填列）	117,943,676.12	119,875.29	118,063,551.41
少数股东损益（净亏损以“-”号填列）	-11,620,180.59	-14,947.64	-11,635,128.23

3、合并现金流量表项目影响

单位：元

项 目	2018 年调整前金额	调整金额	2018 年调整后金额
支付其他与经营活动有关的现金	366,598,242.60	6,151,371.47	372,749,614.07
经营活动现金流出小计	2,073,227,238.71	6,151,371.47	2,079,378,610.18
经营活动产生的现金流量净额	343,701,589.36	6,151,371.47	349,852,960.83
购建固定资产、无形资产和其他长期资产支付的现金	224,000,518.29	-6,151,371.47	217,849,146.82
投资活动现金流出小计	385,094,588.50	-6,151,371.47	378,943,217.03
投资活动产生的现金流量净额	-262,743,532.76	-6,151,371.47	-268,894,904.23

4、母公司资产负债表项目影响

单位：元

项 目	2018年12月31日 调整前金额	调整金额	2018年12月31日 调整后金额
其他应收款	184,292,532.96	10,500,702.84	194,793,235.80
流动资产合计	898,289,880.39	10,500,702.84	908,790,583.23
固定资产	626,767,493.35	-6,083,483.22	620,684,010.13
非流动资产合计	1,082,798,736.75	-6,083,483.22	1,076,715,253.53
资产总计	1,981,088,617.14	4,417,219.62	1,985,505,836.76
应交税费	1,208,952.76	4,279,286.86	5,488,239.62
流动负债合计	1,190,808,041.91	4,279,286.86	1,195,087,328.77
负债合计	1,330,255,556.68	4,279,286.86	1,334,534,843.54
未分配利润	169,702,076.34	137,932.77	169,840,009.11
归属于母公司所有者权益合计	650,833,060.46	137,932.77	650,970,993.23
所有者权益合计	650,833,060.46	137,932.77	650,970,993.23
负债和所有者权益总计	1,981,088,617.14	4,417,219.62	1,985,505,836.76

5、母公司利润表项目影响

单位：元

项 目	2018年调整前金额	调整金额	2018年调整后金额
营业总收入	1,391,077,433.53	9,793,386.19	1,400,870,819.72
其中：营业收入	1,391,077,433.53	9,793,386.19	1,400,870,819.72
营业总成本	1,359,171,613.73	8,720,594.88	1,367,892,208.61
其中：营业成本	1,230,515,016.44	-67,888.26	1,230,447,128.18
税金及附加	4,519,479.78	268,504.00	4,787,983.78
管理费用	31,775,435.03	8,027,433.00	39,802,868.03
财务费用	29,074,947.99	492,546.14	29,567,494.13
营业利润（亏损以“-”号填列）	42,387,887.33	1,072,791.31	43,460,678.64
利润总额（亏损总额以“-”号填列）	40,372,743.41	1,072,791.31	41,445,534.72
所得税费用	1,598,065.77	1,365,033.65	2,963,099.42
净利润（净亏损以“-”号填列）	38,774,677.64	-292,242.34	38,482,435.30
归属于母公司所有者的净利润（净亏损以“-”号填列）	38,774,677.64	-292,242.34	38,482,435.30

6、母公司现金流量表项目影响

单位：元

项 目	2018年调整前金额	调整金额	2018年调整后金额
支付其他与经营活动有关的现金	176,576,376.65	6,151,371.47	182,727,748.12

项 目	2018 年调整前金额	调整金额	2018 年调整后金额
经营活动现金流出小计	1,280,268,962.67	6,151,371.47	1,286,420,334.14
经营活动产生的现金流量净额	143,650,318.02	6,151,371.47	149,801,689.49
购建固定资产、无形资产和其他长期资产支付的现金	106,591,915.50	-6,151,371.47	100,440,544.03
投资活动现金流出小计	386,394,319.04	-6,151,371.47	380,242,947.57
投资活动产生的现金流量净额	-264,004,326.18	-6,151,371.47	-270,155,697.65

(五) 上述差错更正事项对弘信电子公司 2017 年度财务报表的影响

1、合并资产负债表项目影响

单位：元

项 目	2017 年 12 月 31 日调整前金额	调整金额	2017 年 12 月 31 日调整后金额
其他应收款	10,266,559.43	936,054.00	11,202,613.43
流动资产合计	859,526,294.26	936,054.00	860,462,348.26
资产总计	1,671,906,434.25	936,054.00	1,672,842,488.25
应交税费	23,190,918.96	440,274.50	23,631,193.46
流动负债合计	995,971,424.70	440,274.50	996,411,699.20
负债合计	1,158,170,531.80	440,274.50	1,158,610,806.30
未分配利润	203,996,720.06	495,779.50	204,492,499.56
归属于母公司所有者权益合计	512,849,408.44	495,779.50	513,345,187.94
所有者权益合计	513,735,902.45	495,779.50	514,231,681.95
负债和所有者权益总计	1,671,906,434.25	936,054.00	1,672,842,488.25

2、合并利润表项目影响

单位：元

项 目	2017 年调整前金额	调整金额	2017 年调整后金额
营业总收入	1,477,512,181.74	1,304,513.14	1,478,816,694.88
其中：营业收入	1,477,512,181.74	1,304,513.14	1,478,816,694.88
营业总成本	1,455,263,484.44	617,073.25	1,455,880,557.69
税金及附加	8,917,529.81	26,846.88	8,944,376.69
管理费用	36,458,501.30	590,296.00	37,048,797.30
财务费用	35,548,242.53	-69.63	35,548,172.90
营业利润（亏损以“-”号填列）	96,401,092.26	687,439.89	97,088,532.15
利润总额（亏损总额以“-”号填列）	93,891,515.71	687,439.89	94,578,955.60
所得税费用	12,698,798.38	191,660.38	12,890,458.76

项 目	2017 年调整前金额	调整金额	2017 年调整后金额
净利润（净亏损以“-”号填列）	81,192,717.33	495,779.50	81,688,496.83
归属于母公司所有者的净利润（净亏损以“-”号填列）	72,283,162.44	495,779.50	72,778,941.94

3、母公司资产负债表项目影响

单位：元

项 目	2017 年 12 月 31 日 调整前金额	调整金额	2017 年 12 月 31 日 调整后金额
其他应收款	108,279,989.27	843,854.00	109,123,843.27
流动资产合计	595,284,883.37	843,854.00	596,128,737.37
资产总计	1,536,102,923.52	843,854.00	1,536,946,777.52
应交税费	1,204,448.76	413,678.89	1,618,127.65
流动负债合计	743,184,414.42	413,678.89	743,598,093.31
负债合计	889,762,413.70	413,678.89	890,176,092.59
未分配利润	170,164,866.46	430,175.11	170,595,041.57
归属于母公司所有者权益合计	646,340,509.82	430,175.11	646,770,684.93
所有者权益合计	646,340,509.82	430,175.11	646,770,684.93
负债和所有者权益总计	1,536,102,923.52	843,854.00	1,536,946,777.52

4、母公司利润表项目影响

单位：元

项 目	2017 年调整前金额	调整金额	2017 年调整后金额
营业总收入	938,295,520.51	1,225,709.72	939,521,230.23
其中：营业收入	938,295,520.51	1,225,709.72	939,521,230.23
营业总成本	913,200,726.46	615,451.48	913,816,177.94
税金及附加	6,753,942.78	25,225.11	6,779,167.89
管理费用	27,087,859.73	590,296.00	27,678,155.73
财务费用	28,914,990.00	-69.63	28,914,920.37
营业利润（亏损以“-”号填列）	35,723,946.82	610,258.24	36,334,205.06
利润总额（亏损总额以“-”号填列）	33,549,318.10	610,258.24	34,159,576.34
所得税费用	2,624,285.43	180,083.14	2,804,368.57
净利润（净亏损以“-”号填列）	30,925,032.67	430,175.11	31,355,207.78
归属于母公司所有者的净利润（净亏损以“-”号填列）	30,925,032.67	430,175.11	31,355,207.78



我们认为，弘信电子公司上述差错更正的处理符合企业会计准则的相关规定。



(此页无正文，为弘信电子公司容诚专字[2023]361Z0442号专项说明之签字盖章页。)



中国·北京

中国注册会计师:  
林炎临

中国注册会计师:  
黄卉

中国注册会计师:  
詹湛湛

2023年4月25日