

深圳市富满电子集团股份有限公司

审计报告

信会师报字[2017]第 ZI10133 号

立信
（特
文

深圳市富满电子集团股份有限公司

审计报告及财务报表

(2014年1月1日至2016年12月31日止)

目	录	页	次
一、	审计报告		1-2
二、	财务报表		
	合并资产负债表和资产负债表		1-4
	合并利润表和利润表		5-6
	合并现金流量表和现金流量表		7-8
	合并所有者权益变动表和所有者权益变动表		9-14
	财务报表附注		1-94
三、	事务所执业资质证明		

审计报告

信会师报字[2017]第 ZI10133 号

深圳市富满电子集团股份有限公司全体股东:

我们审计了后附的深圳市富满电子集团股份有限公司(以下简称“贵公司”)的财务报表,包括 2016 年 12 月 31 日、2015 年 12 月 31 日、2014 年 12 月 31 日的合并及公司资产负债表,2016 年度、2015 年度、2014 年度的合并及公司利润表、现金流量表、所有者权益变动表以及财务报表附注。

一、管理层对财务报表的责任

编制和公允列报财务报表是贵公司管理层的责任。这种责任包括:

- (1) 按照企业会计准则的规定编制财务报表,并使其实现公允反映;
- (2) 设计、执行和维护必要的内部控制,以使财务报表不存在由于舞弊或错误导致的重大错报。

二、注册会计师的责任

我们的责任是在执行审计工作的基础上对财务报表发表审计意见。我们按照中国注册会计师审计准则的规定执行了审计工作。中国注册会计师审计准则要求我们遵守中国注册会计师职业道德守则,计划和执行审计工作以对财务报表是否不存在重大错报获取合理保证。


审计工作涉及实施审计程序,以获取有关财务报表金额和披露的审计证据。选择的审计程序取决于注册会计师的判断,包括对由于舞弊或错误导致的财务报表重大错报风险的评估。在进行风险评估时,注册会计师考虑与财务报表编制和公允列报相关的内部控制,以设计恰当的审计程序,但目的并非对内部控制的有效性发表意见。审计工作还包括评价管理层选用会计政策的恰当性和作出会计估计的合理性,以及评价财务报表的总体列报。

我们相信，我们获取的审计证据是充分、适当的，为发表审计意见提供了基础。

三、审计意见

我们认为，贵公司财务报表在所有重大方面按照企业会计准则的规定编制，公允反映了贵公司 2016 年 12 月 31 日、2015 年 12 月 31 日、2014 年 12 月 31 日的合并及公司财务状况以及 2016 年度、2015 年度、2014 年度的合并及公司经营成果和现金流量。


立信会计师事务所(特殊普通合伙)



中国注册会计师:

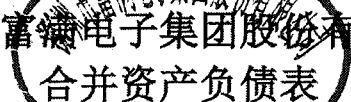


中国注册会计师:



中国·上海

二〇一七年三月一日



深圳市富源电子集团股份有限公司

合并资产负债表

(除特别注明外, 金额单位均为人民币元)

资产	附注五	2016年12月31日	2015年12月31日	2014年12月31日
流动资产:				
货币资金	(一)	58,349,558.76	15,033,949.21	17,760,225.00
以公允价值计量且其变动计入当期损益的金融资产				
应收票据	(二)	14,093,655.63	4,706,363.36	1,389,127.01
应收账款	(三)	132,844,828.43	96,166,504.65	86,639,520.29
预付款项	(四)	2,512,382.03	2,017,595.61	2,893,957.20
应收利息				
应收股利				
其他应收款	(五)	6,556,486.43	7,358,029.59	6,068,711.86
存货	(六)	131,014,840.15	135,904,711.07	119,955,849.22
一年内到期的非流动资产				
其他流动资产	(七)	3,671,469.09	1,282,868.26	1,060,335.24
流动资产合计		349,043,220.52	262,470,021.75	235,767,725.82
非流动资产:				
可供出售金融资产				
持有至到期投资				
长期应收款				
长期股权投资	(八)			
投资性房地产				
固定资产	(九)	97,817,106.31	89,986,616.48	83,202,513.51
在建工程				
工程物资				
固定资产清理				
无形资产	(十)	199,777.52	231,277.40	743,262.02
开发支出				
商誉				
长期待摊费用	(十一)	1,119,317.23	248,360.53	1,633,759.56
递延所得税资产	(十二)	1,695,846.69	2,008,756.26	1,544,637.55
其他非流动资产	(十三)	6,353,847.02	2,378,341.65	1,650,028.86
非流动资产合计		107,185,894.77	94,853,352.32	88,774,201.50
资产总计		456,229,115.29	357,323,374.07	324,541,927.32

后附财务报表附注为财务报表的组成部分。

企业法定代表人:

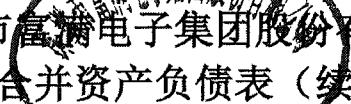


主管会计工作负责人:



会计机构负责人:




深圳市高谱电子集团股份有限公司
合并资产负债表（续）

（除特别注明外，金额单位均为人民币元）

负债和所有者权益	附注五	2016年12月31日	2015年12月31日	2014年12月31日
流动负债：				
短期借款	（十四）	23,000,000.00		
以公允价值计量且其变动计入当期损益的金融负债				
应付票据	（十五）	62,363,782.50	15,662,847.98	22,182,701.46
应付账款	（十六）	49,193,188.46	63,484,537.99	48,952,642.52
预收款项	（十七）	1,579,355.92	5,539,551.00	16,967,692.30
应付职工薪酬	（十八）	4,020,774.61	4,478,497.69	4,027,773.39
应交税费	（十九）	5,385,886.60	7,926,302.54	5,657,090.93
应付利息	（二十）	28,910.95		
应付股利				
其他应付款	（二十一）	984,117.72	7,316,631.61	3,456,860.76
一年内到期的非流动负债	（二十二）	18,221,521.05	10,349,635.33	15,374,484.45
其他流动负债	（二十三）	260,954.04	184,454.04	184,454.04
流动负债合计		165,038,491.85	114,942,458.18	116,803,699.85
非流动负债：				
长期借款	（二十四）	4,920,000.00	9,960,000.00	
应付债券				
其中：优先股				
永续债				
长期应付款	（二十五）	15,727,733.50	1,275,567.31	5,986,726.99
预计负债				
递延收益	（二十六）	1,911,480.56	2,229,809.60	1,414,263.64
递延所得税负债				
其他非流动负债				
非流动负债合计		22,559,214.06	13,465,376.91	7,400,990.63
负债合计		187,597,705.91	128,407,835.09	124,204,690.48
所有者权益：				
股本	（二十七）	76,000,000.00	76,000,000.00	43,290,849.00
资本公积	（二十八）	111,762,016.74	111,762,016.74	75,975,698.00
减：库存股				
其他综合收益	（二十九）	1,175,230.42	463,656.12	-552,851.41
专项储备				
盈余公积	（三十）	5,667,867.22	3,719,616.04	5,924,532.69
未分配利润	（三十一）	74,474,910.38	37,960,687.51	76,546,130.31
归属于母公司所有者权益合计		269,080,024.76	229,905,976.41	201,184,358.59
少数股东权益		-448,615.38	-990,437.43	-847,121.75
所有者权益合计		268,631,409.38	228,915,538.98	200,337,236.84
负债和所有者权益总计		456,229,115.29	357,323,374.07	324,541,927.32

后附财务报表附注为财务报表的组成部分。

企业法定代表人

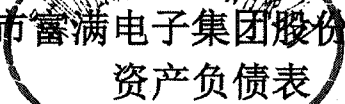


主管会计工作负责人



会计机构负责人：





深圳市富满电子集团股份有限公司

资产负债表

(除特别注明外,金额单位均为人民币元)

资产	附注十三	2016年12月31日	2015年12月31日	2014年12月31日
流动资产:				
货币资金		52,553,251.62	13,815,110.72	16,820,033.78
以公允价值计量且其变动计入当期损益的金融资产				
应收票据		13,904,735.63	4,606,363.36	1,389,127.01
应收账款	(一)	117,136,113.16	83,162,408.89	66,685,000.84
预付款项		5,708,577.79	1,923,450.42	1,963,378.47
应收利息				
应收股利				
其他应收款	(二)	9,562,359.06	14,589,355.20	15,438,289.37
存货		124,941,964.71	132,774,042.10	116,426,365.55
一年内到期的非流动资产				
其他流动资产		1,962,318.05	1,149,422.65	709,935.21
流动资产合计		325,769,320.02	252,020,153.34	219,432,130.23
非流动资产:				
可供出售金融资产				
持有至到期投资				
长期应收款				
长期股权投资	(三)	4,133,650.00	4,133,650.00	10,400,850.00
投资性房地产				
固定资产		97,616,587.32	89,681,854.09	82,824,659.80
在建工程				
工程物资				
固定资产清理				
无形资产		199,777.52	231,277.40	743,262.02
开发支出				
商誉				
长期待摊费用		1,119,317.23	248,360.53	1,628,039.56
递延所得税资产		1,517,597.56	1,805,667.23	1,359,398.96
其他非流动资产		6,353,847.02	2,378,341.65	1,650,028.86
非流动资产合计		110,940,776.65	98,479,150.90	98,606,239.20
资产总计		436,710,096.67	350,499,304.24	318,038,369.43

后附财务报表附注为财务报表的组成部分。

企业法定代表人:



主管会计工作负责人:



会计机构负责人:



深圳市富满电子集团股份有限公司
资产负债表（续）

（除特别注明外，金额单位均为人民币元）

负债和所有者权益	附注十三	2016年12月31日	2015年12月31日	2014年12月31日
流动负债：				
短期借款		8,000,000.00		
以公允价值计量且其变动计入当期损益的金融负债				
应付票据		77,363,782.50	15,662,847.98	22,182,701.46
应付账款		48,545,534.60	60,997,030.46	48,111,151.32
预收款项		730,236.66	5,533,007.06	16,646,207.32
应付职工薪酬		3,759,321.61	4,193,758.62	3,886,023.15
应交税费		4,856,765.27	6,491,253.43	4,256,835.20
应付利息		28,910.95		
应付股利				
其他应付款		7,943,166.99	8,663,763.23	4,383,899.88
一年内到期的非流动负债		18,221,521.05	10,349,635.33	15,374,484.45
其他流动负债		260,954.04	184,454.04	184,454.04
流动负债合计		169,710,193.67	112,075,750.15	115,025,756.82
非流动负债：				
长期借款		4,920,000.00	9,960,000.00	
应付债券				
长期应付款		15,727,733.50	1,275,567.31	5,986,726.99
专项应付款				
预计负债				
递延收益		1,911,480.56	2,229,809.60	1,414,263.64
递延所得税负债				
其他非流动负债				
非流动负债合计		22,559,214.06	13,465,376.91	7,400,990.63
负债合计		192,269,407.73	125,541,127.06	122,426,747.45
所有者权益：				
股本		76,000,000.00	76,000,000.00	43,290,849.00
资本公积		111,762,016.74	111,762,016.74	75,975,698.00
减：库存股				
其他综合收益				
专项储备				
盈余公积		5,667,867.22	3,719,616.04	5,924,532.69
未分配利润		51,010,804.98	33,476,544.40	70,420,542.29
所有者权益合计		244,440,688.94	224,958,177.18	195,611,621.98
负债和所有者权益总计		436,710,096.67	350,499,304.24	318,038,369.43

后附财务报表附注为财务报表的组成部分。

企业法定代表人：

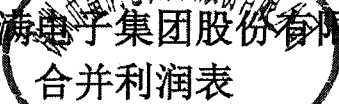


主管会计工作负责人：



会计机构负责人：




深圳市富通电子集团股份有限公司
合并利润表

(除特别注明外,金额单位均为人民币元)

项目	附注五	2016 年度	2015 年度	2014 年度
一、营业总收入		329,642,788.78	273,229,195.97	255,656,341.72
其中：营业收入	(三十二)	329,642,788.78	273,229,195.97	255,656,341.72
二、营业总成本		293,191,014.45	244,187,273.76	226,940,646.39
其中：营业成本	(三十二)	236,287,140.88	191,808,797.93	177,443,969.45
税金及附加	(三十三)	2,314,198.29	1,395,146.90	442,944.67
销售费用	(三十四)	9,370,812.01	8,611,695.38	9,948,194.92
管理费用	(三十五)	38,305,325.03	32,768,517.97	29,946,980.14
财务费用	(三十六)	2,635,658.35	1,756,470.62	2,978,510.63
资产减值损失	(三十七)	4,277,879.89	7,846,644.96	6,180,046.58
加：公允价值变动收益（损失以“-”号填列）				
投资收益（损失以“-”号填列）	(三十八)	-896,590.33		-817,692.63
其中：对联营企业和合营企业的投资收益				-1,128,535.09
三、营业利润（亏损以“-”号填列）		35,555,184.00	29,041,922.21	27,898,002.70
加：营业外收入	(三十九)	4,480,115.60	2,455,129.53	1,101,107.52
其中：非流动资产处置利得				82,886.78
减：营业外支出	(四十)	263,082.09	516,025.41	481,275.66
其中：非流动资产处置损失			507,324.41	65,294.06
四、利润总额（亏损总额以“-”号填列）		39,772,217.51	30,981,026.33	28,517,834.56
减：所得税费用	(四十一)	1,614,511.74	3,419,231.72	3,500,960.91
五、净利润（净亏损以“-”号填列）		38,157,705.77	27,561,794.61	25,016,873.65
归属于母公司所有者的净利润		38,462,474.05	27,705,110.29	25,554,635.39
少数股东损益		-304,768.28	-143,315.68	-537,761.74
六、其他综合收益的税后净额		711,574.30	1,016,507.53	36,544.48
归属母公司所有者的其他综合收益的税后净额		711,574.30	1,016,507.53	36,544.48
(一)以后不能重分类进损益的其他综合收益				
1.重新计量设定受益计划净负债净资产的变动				
2.权益法下在被投资单位不能重分类进损益的其他综合收益中享有的份额				
(二)以后将重分类进损益的其他综合收益		711,574.30	1,016,507.53	36,544.48
1.权益法下在被投资单位以后将重分类进损益的其他综合收益中享有的份额				
2.可供出售金融资产公允价值变动损益				
3.持有至到期投资重分类为可供出售金融资产损益				
4.现金流量套期损益的有效部分				
5.外币财务报表折算差额		711,574.30	1,016,507.53	36,544.48
6.其他				
归属于少数股东的其他综合收益的税后净额				
七、综合收益总额		38,869,280.07	28,578,302.14	25,053,418.13
归属于母公司所有者的综合收益总额		39,174,048.35	28,721,617.82	25,591,179.87
归属于少数股东的综合收益总额		-304,768.28	-143,315.68	-537,761.74
八、每股收益：				
(一)基本每股收益（元/股）		0.51	0.36	
(二)稀释每股收益（元/股）		0.51	0.36	

后附财务报表附注为财务报表的组成部分。

企业法定代表人：




主管会计工作负责人：



会计机构负责人：





深圳市富满电子集团股份有限公司

利润表

(除特别注明外, 金额单位均为人民币元)

项目	附注十三	2016 年度	2015 年度	2014 年度
一、营业收入	(四)	286,241,120.42	268,885,186.32	239,102,126.30
减：营业成本	(四)	222,899,976.32	189,446,743.38	164,789,637.47
税金及附加		1,707,910.50	1,380,809.72	442,944.67
销售费用		8,908,616.02	8,238,351.60	9,595,564.59
管理费用		31,234,181.71	29,403,843.90	25,999,731.94
财务费用		2,571,713.29	1,741,688.38	2,971,953.60
资产减值损失		2,086,728.84	7,788,986.22	6,192,985.55
加：公允价值变动收益（损失以“-”号填列）				
投资收益（损失以“-”号填列）	(五)			310,842.46
其中：对联营企业和合营企业的投资收益				
二、营业利润（亏损以“-”号填列）		16,831,993.74	30,884,763.12	29,420,150.94
加：营业外收入		4,422,360.38	2,454,775.03	1,101,107.52
其中：非流动资产处置利得				82,886.78
减：营业外支出		194,800.92	515,293.72	304,700.76
其中：非流动资产处置损失			507,324.41	4,700.76
三、利润总额（亏损总额以“-”号填列）		21,059,553.20	32,824,244.43	30,216,557.70
减：所得税费用		1,577,041.44	3,477,689.23	3,189,677.13
四、净利润（净亏损以“-”号填列）		19,482,511.76	29,346,555.20	27,026,880.57
五、其他综合收益的税后净额				
（一）以后不能重分类进损益的其他综合收益				
1. 重新计量设定受益计划净负债净资产的变动				
2. 权益法下在被投资单位不能重分类进损益的其他综合收益中享有的份额				
（二）以后将重分类进损益的其他综合收益				
1. 权益法下在被投资单位以后将重分类进损益的其他综合收益中享有的份额				
2. 可供出售金融资产公允价值变动损益				
3. 持有至到期投资重分类为可供出售金融资产损益				
4. 现金流量套期损益的有效部分				
5. 外币财务报表折算差额				
6. 其他				
六、综合收益总额		19,482,511.76	29,346,555.20	27,026,880.57
七、每股收益：				
（一）基本每股收益（元/股）		0.26	0.39	
（二）稀释每股收益（元/股）		0.26	0.39	

后附财务报表附注为财务报表的组成部分。

企业法定代表人：



主管会计工作负责人：



会计机构负责人：



深圳市富满电子集团股份有限公司

合并现金流量表

(除特别说明外,金额单位均为人民币元)

项目	附注五	2016 年度	2015 年度	2014 年度
一、经营活动产生的现金流量				
销售商品、提供劳务收到的现金		212,242,005.84	167,927,113.78	171,475,428.26
收到的税费返还		95,924.89		
收到其他与经营活动有关的现金	(四十二)	8,577,176.37	3,095,667.65	1,941,716.20
经营活动现金流入小计		220,915,107.10	171,022,781.43	173,417,144.46
购买商品、接受劳务支付的现金		88,113,716.65	90,406,233.79	110,405,622.81
支付给职工以及为职工支付的现金		52,899,232.94	46,555,655.98	41,733,887.31
支付的各项税费		21,916,701.09	14,841,412.67	5,587,527.31
支付其他与经营活动有关的现金	(四十二)	10,345,051.96	14,536,023.51	11,900,997.47
经营活动现金流出小计		173,274,702.64	166,339,325.95	169,628,034.90
经营活动产生的现金流量净额	(四十三)	47,640,404.46	4,683,455.48	3,789,109.56
二、投资活动产生的现金流量				
收回投资收到的现金				10,310,842.46
取得投资收益收到的现金				
处置固定资产、无形资产和其他长期资产收回的现金净额			10,170.94	223,595.67
处置子公司及其他营业单位收到的现金净额				
收到其他与投资活动有关的现金	(四十二)			10,000,000.00
投资活动现金流入小计			10,170.94	20,534,438.13
购建固定资产、无形资产和其他长期资产支付的现金		20,039,671.64	12,000,450.42	22,317,479.03
投资支付的现金				
取得子公司及其他营业单位支付的现金净额				
支付其他与投资活动有关的现金	(四十二)			10,500,000.00
投资活动现金流出小计		20,039,671.64	12,000,450.42	32,817,479.03
投资活动产生的现金流量净额		-20,039,671.64	-11,990,279.48	-12,283,040.90
三、筹资活动产生的现金流量				
吸收投资收到的现金				
其中：子公司吸收少数股东投资收到的现金				
取得借款收到的现金		8,000,000.00	15,000,000.00	
发行债券收到的现金				
收到其他与筹资活动有关的现金	(四十二)	40,500,000.00	13,876,754.02	15,879,837.38
筹资活动现金流入小计		48,500,000.00	28,876,754.02	15,879,837.38
偿还债务支付的现金		5,040,000.00		
分配股利、利润或偿付利息支付的现金		833,797.90		
其中：子公司支付给少数股东的股利、利润				
支付其他与筹资活动有关的现金	(四十二)	47,182,894.31	19,555,799.24	21,038,581.97
筹资活动现金流出小计		53,056,692.21	19,555,799.24	21,038,581.97
筹资活动产生的现金流量净额		-4,556,692.21	9,320,954.78	-5,158,744.59
四、汇率变动对现金及现金等价物的影响		152,538.45	-5,357.19	615.61
五、现金及现金等价物净增加额		23,196,579.06	2,008,773.59	-13,652,060.32
加：期初现金及现金等价物余额	(四十三)	8,330,918.25	6,322,144.66	19,974,204.98
六、期末现金及现金等价物余额	(四十三)	31,527,497.31	8,330,918.25	6,322,144.66

后附财务报表附注为财务报表的组成部分。

企业法定代表人：

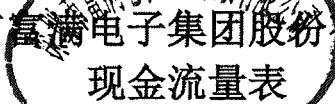


主管会计工作负责人：



会计机构负责人：





深圳市高深电子集团股份有限公司

现金流量表

(除特别注明外,金额单位均为人民币元)

项目	附注十三	2016 年度	2015 年度	2014 年度
一、经营活动产生的现金流量				
销售商品、提供劳务收到的现金		195,748,118.26	154,485,960.17	150,798,358.21
收到的税费返还				
收到其他与经营活动有关的现金		19,758,122.91	5,779,113.55	2,893,125.46
经营活动现金流入小计		215,506,241.17	160,265,073.72	153,691,483.67
购买商品、接受劳务支付的现金		77,894,333.50	88,589,286.65	91,780,606.52
支付给职工以及为职工支付的现金		49,786,962.66	45,371,603.32	38,471,064.26
支付的各项税费		19,271,078.01	14,699,557.18	5,578,502.97
支付其他与经营活动有关的现金		10,992,351.07	13,515,259.81	14,764,408.69
经营活动现金流出小计		157,944,725.24	162,175,706.96	150,594,582.44
经营活动产生的现金流量净额		57,561,515.93	-1,910,633.24	3,096,901.23
二、投资活动产生的现金流量				
收回投资收到的现金			6,267,200.00	10,310,842.46
取得投资收益收到的现金				
处置固定资产、无形资产和其他长期资产收回的现金净额				223,595.67
处置子公司及其他营业单位收到的现金净额				
收到其他与投资活动有关的现金				10,000,000.00
投资活动现金流入小计			6,267,200.00	20,534,438.13
购建固定资产、无形资产和其他长期资产支付的现金		20,039,671.64	11,947,395.22	22,154,996.83
投资支付的现金				
取得子公司及其他营业单位支付的现金净额				
支付其他与投资活动有关的现金				10,500,000.00
投资活动现金流出小计		20,039,671.64	11,947,395.22	32,654,996.83
投资活动产生的现金流量净额		-20,039,671.64	-5,680,195.22	-12,120,558.70
三、筹资活动产生的现金流量				
吸收投资收到的现金				
取得借款收到的现金		8,000,000.00	15,000,000.00	
发行债券收到的现金				
收到其他与筹资活动有关的现金		25,500,000.00	13,876,754.02	15,879,837.38
筹资活动现金流入小计		33,500,000.00	28,876,754.02	15,879,837.38
偿还债务支付的现金		5,040,000.00		
分配股利、利润或偿付利息支付的现金		833,797.90		
支付其他与筹资活动有关的现金		46,528,935.98	19,555,799.24	21,038,581.97
筹资活动现金流出小计		52,402,733.88	19,555,799.24	21,038,581.97
筹资活动产生的现金流量净额		-18,902,733.88	9,320,954.78	-5,158,744.59
四、汇率变动对现金及现金等价物的影响				
五、现金及现金等价物净增加额		18,619,110.41	1,730,126.32	-14,182,402.06
加: 期初现金及现金等价物余额		7,112,079.76	5,381,953.44	19,564,355.50
六、期末现金及现金等价物余额		25,731,190.17	7,112,079.76	5,381,953.44

后附财务报表附注为财务报表的组成部分。

企业法定代表人:



主管会计工作负责人:



会计机构负责人:



报表 第 8 页

2-2-1-12

深圳市富满电子集团股份有限公司

合并所有者权益变动表

(除特别注明外, 金额单位均为人民币元)

项目	2016年							所有者权益合计		
	股本	资本公积	减: 库存股	其他综合收益	专项储备	盈余公积	一般风险准备		未分配利润	少数股东权益
一、上年年末余额	76,000,000.00	111,762,016.74		463,656.12		3,719,616.04		37,960,687.51	-990,437.43	228,915,538.98
加: 会计政策变更										
前期差错更正										
其他										
二、本年期初余额	76,000,000.00	111,762,016.74		463,656.12		3,719,616.04		37,960,687.51	-990,437.43	228,915,538.98
三、本期增减变动金额(减少以“-”号填列)				711,574.30		1,948,251.18		36,514,222.87	541,822.05	39,715,870.40
(一) 综合收益总额				711,574.30				38,462,474.05	-304,768.28	38,869,280.07
(二) 所有者投入和减少资本										
1. 股东投入的普通股										
2. 其他权益工具持有者投入资本										
3. 股份支付计入所有者权益的金额										
4. 其他										
(三) 利润分配										
1. 提取盈余公积						1,948,251.18		-1,948,251.18		
2. 提取一般风险准备						1,948,251.18		-1,948,251.18		
3. 对所有者(或股东)的分配										
4. 其他										
(四) 所有者权益内部结转										
1. 资本公积转增资本(或股本)										
2. 盈余公积转增资本(或股本)										
3. 盈余公积弥补亏损										
4. 其他										
(五) 专项储备										
1. 本期提取										
2. 本期使用										
(六) 其他										
四、本期末余额	76,000,000.00	111,762,016.74		1,175,230.42		5,667,867.22		74,474,910.38	-448,615.38	268,631,409.38

后附财务报表附注为财务报表的重要组成部分。

企业法定代表人:



主管会计工作负责人:



会计机构负责人:



深圳市富满电子股份有限公司

合并所有者权益变动表(续表1)

(除特别注明外, 金额单位均为人民币元)

项目	归属于母公司所有者权益							少数股东权益	所有者权益合计
	股本	资本公积	减: 库存股	专项储备	盈余公积	一般风险准备	未分配利润		
一、上年年末余额	43,290,849.00	75,975,698.00		-552,851.41	5,924,532.69		76,546,130.31	-847,121.75	200,337,236.84
加: 会计政策变更									
前期差错更正									
同一控制下企业合并									
其他									
二、本年初余额	43,290,849.00	75,975,698.00		-552,851.41	5,924,532.69		76,546,130.31	-847,121.75	200,337,236.84
三、本期增减变动金额(减少以“-”号填列)	32,709,151.00	35,786,318.74		1,016,507.53	-2,204,916.65		-38,585,442.80	-143,315.68	28,578,302.14
(一) 综合收益总额				1,016,507.53			27,705,110.29	-143,315.68	28,578,302.14
(二) 所有者投入和减少资本									
1. 股东投入的普通股									
2. 其他权益工具持有者投入资本									
3. 股份支付计入所有者权益的金额									
4. 其他									
(三) 利润分配									
1. 提取盈余公积					2,934,655.52		-2,934,655.52		
2. 提取一般风险准备					2,934,655.52		-2,934,655.52		
3. 对所有者(或股东)的分配									
4. 其他									
(四) 所有者权益内部结转	32,709,151.00	35,786,318.74			-5,139,572.17		-63,355,897.57		
1. 资本公积转增资本(或股本)	32,709,151.00	-32,709,151.00							
2. 盈余公积转增资本(或股本)									
3. 盈余公积弥补亏损									
4. 其他		68,495,469.74			-5,139,572.17		-63,355,897.57		
(五) 专项储备									
1. 本期提取									
2. 本期使用									
(六) 其他									
四、本期末余额	76,000,000.00	111,762,016.74		463,656.12	3,719,616.04		37,960,687.51	-990,437.43	228,915,338.98

后附财务报表附注为财务报表的组成部分。

企业法定代表人:

主管会计工作负责人:

会计机构负责人:

深圳市富满电子集团股份有限公司

合并所有者权益变动表

(除特别注明外, 金额单位均为人民币元)

项目	2014年							所有者权益合计		
	股本	资本公积	减: 库存股	其他综合收益	专项储备	盈余公积	一般风险准备		未分配利润	少数股东权益
一、上年年末余额	43,290,849.00	75,975,698.00		-589,395.89		5,139,572.17		51,776,455.44	-309,360.01	175,283,818.71
加: 会计政策变更										
前期差错更正										
同一控制下企业合并										
其他										
二、本年期初余额	43,290,849.00	75,975,698.00		-589,395.89		5,139,572.17		51,776,455.44	-309,360.01	175,283,818.71
三、本期增减变动金额(减少以“-”号填列)				36,544.48		784,960.52		24,769,674.87	-537,761.74	25,053,418.13
(一) 综合收益总额				36,544.48				25,554,635.39	-537,761.74	25,053,418.13
(二) 所有者投入和减少资本										
1. 股东投入的普通股										
2. 其他权益工具持有者投入资本										
3. 股份支付计入所有者权益的金额										
4. 其他										
(三) 利润分配										
1. 提取盈余公积						784,960.52		-784,960.52		
2. 提取一般风险准备						784,960.52		-784,960.52		
3. 对所有者(或股东)的分配										
4. 其他										
(四) 所有者权益内部结转										
1. 资本公积转增资本(或股本)										
2. 盈余公积转增资本(或股本)										
3. 盈余公积弥补亏损										
4. 其他										
(五) 专项储备										
1. 本期提取										
2. 本期使用										
(六) 其他										
四、本期末余额	43,290,849.00	75,975,698.00		-552,851.41		5,924,532.69		76,546,130.31	-847,121.75	200,337,236.84

后附财务报表附注为财务报表的重要组成部分

企业法定代表人:

张

主管会计工作负责人:

张

会计机构负责人:

张

深圳市富满电子集团股份有限公司

所有者权益变动表
(除特别注明外, 金额单位均为人民币元)

项目	2017年度					所有者权益合计
	股本	资本公积	综合收益	专项储备	盈余公积	
一、上年年末余额	76,000,000.00	111,762,016.74			3,719,616.04	224,958,177.18
加: 会计政策变更						
前期差错更正						
其他						
二、本年初余额	76,000,000.00	111,762,016.74			3,719,616.04	224,958,177.18
三、本期增减变动金额(减少以“-”号填列)					1,948,251.18	19,482,511.76
(一) 综合收益总额						19,482,511.76
(二) 所有者投入和减少资本						
1. 股东投入的普通股						
2. 其他权益工具持有者投入资本						
3. 股份支付计入所有者权益的金额						
4. 其他						
(三) 利润分配					1,948,251.18	-1,948,251.18
1. 提取盈余公积					1,948,251.18	-1,948,251.18
2. 对所有者(或股东)的分配						
3. 其他						
(四) 所有者权益内部结转						
1. 资本公积转增资本(或股本)						
2. 盈余公积转增资本(或股本)						
3. 盈余公积弥补亏损						
4. 其他						
(五) 专项储备						
1. 本期提取						
2. 本期使用						
(六) 其他						
四、本期末余额	76,000,000.00	111,762,016.74			5,667,867.22	244,440,688.94

后附财务报表附注为财务报表的组成部分。

企业法定代表人:

李裕

主管会计工作负责人:

李裕

会计机构负责人:

李裕

深圳市富满电子集团股份有限公司

所有者权益变动表 (续 1)

(除特别注明外, 金额单位均为人民币元)

项目	2015 年度						所有者权益合计
	股本	资本公积	减: 库存股	其他综合收益	专项储备	盈余公积	
一、上年年末余额	43,290,849.00	75,975,698.00				5,924,532.69	195,611,621.98
加: 会计政策变更							
前期差错更正							
其他							
二、本年初余额	43,290,849.00	75,975,698.00				5,924,532.69	195,611,621.98
三、本期增减变动金额 (减少以“-”号填列)	32,709,151.00	35,786,318.74				-2,204,916.65	29,346,555.20
(一) 综合收益总额							29,346,555.20
(二) 所有者投入和减少资本							
1. 股东投入的普通股							
2. 其他权益工具持有者投入资本							
3. 股份支付计入所有者权益的金额							
4. 其他							
(三) 利润分配							
1. 提取盈余公积						2,934,655.52	-2,934,655.52
2. 对所有者 (或股东) 的分配						2,934,655.52	-2,934,655.52
3. 其他							
(四) 所有者权益内部结转	32,709,151.00	35,786,318.74				-5,139,572.17	-63,355,897.57
1. 资本公积转增资本 (或股本)	32,709,151.00	-32,709,151.00					
2. 盈余公积转增资本 (或股本)							
3. 盈余公积弥补亏损							
4. 其他		68,495,469.74				-5,139,572.17	-63,355,897.57
(五) 专项储备							
1. 本期提取							
2. 本期使用							
(六) 其他							
四、本期末余额	76,000,000.00	111,762,016.74				3,719,616.04	224,958,177.18

后附财务报表附注为财务报表的组成部分。

企业法定代表人:



主管会计工作负责人:



会计机构负责人:



深圳市富源集团股份有限公司

所有者权益变动表 (续 2)

(除特别注明外, 金额单位均为人民币元)

项目	2014 年度						所有者权益合计
	股本	资本公积	减: 库存股	其他综合收益	专项储备	盈余公积	
一、上年年末余额	43,290,849.00	75,975,698.00				5,139,572.17	168,584,741.41
加: 会计政策变更							
前期差错更正							
其他							
二、本年年初余额	43,290,849.00	75,975,698.00				5,139,572.17	168,584,741.41
三、本期增减变动金额 (减少以“-”号填列)						784,960.52	27,026,880.57
(一) 综合收益总额							
(二) 所有者投入和减少资本							
1. 股东投入的普通股							
2. 其他权益工具持有者投入资本							
3. 股份支付计入所有者权益的金额							
4. 其他							
(三) 利润分配							
1. 提取盈余公积						784,960.52	-784,960.52
2. 对所有者 (或股东) 的分配						784,960.52	-784,960.52
3. 其他							
(四) 所有者权益内部结转							
1. 资本公积转增资本 (或股本)							
2. 盈余公积转增资本 (或股本)							
3. 盈余公积弥补亏损							
4. 其他							
(五) 专项储备							
1. 本期提取							
2. 本期使用							
(六) 其他							
四、本期末余额	43,290,849.00	75,975,698.00				5,924,532.69	195,611,621.98

后附财务报表附注为财务报表的组成部分。

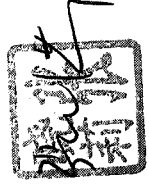
企业法定代表人:



主管会计工作负责人:



会计机构负责人:



深圳市富满电子集团股份有限公司 2014年1月1日至2016年12月31日 财务报表附注

一、 公司基本情况

(一) 公司概况

深圳市富满电子集团股份有限公司(以下简称“本公司”或“公司”),前身为“深圳市富满电子有限公司”,成立于2001年11月5日,由自然人李瑾、程莉和罗立友发起设立。

2014年,经深圳市经济贸易和信息化委员会深经贸信息资字[2014]1059号文批复,以及深圳市人民政府商外贸粤深股资证字[2014]0002号批准证书批准,本公司以2014年7月31日为改制基准日进行整体变更,按照1:0.4048的比例进行净资产折股,其中:计入股本的金额为7,600万元,其余计入资本公积。2015年1月29日,本公司办理了工商登记,成为台港澳与境内合资股份有限公司。公司的企业法人营业执照注册号:440301104855421。

截止2016年12月31日,本公司实收资本为76,000,000.00元,注册资本为76,000,000.00元,注册地:深圳市福田区深南西路车公庙工业区天安数码城数码时代大厦主楼2403A-1。

本公司主要经营活动为:集成电路、IC、三极管的设计、研发、生产经营(按深宝环水批[2011]605039号建设项目环境影响审查批复经营)、批发、进出口及相关配套业务(不涉及国营贸易管理商品,涉及配额、许可证管理及其他专项规定管理商品的,按国家有关规定办理申请);从事货物及技术进出口业务(法律、行政法规、国务院决定禁止的项目除外,限制的项目须取得许可后方可经营,不含进口分销)。本公司的实际控制人为刘景裕。

(二) 合并财务报表范围

截止2016年12月31日,本公司合并财务报表范围内直接持有的子公司如下:

直接持有的子公司名称

深圳市鑫恒富科技开发有限公司(简称“鑫恒富”)

富玺(香港)有限公司(简称“富玺”)

深圳市云矽半导体有限公司(简称“云矽”)

本年合并财务报表范围及其变化情况详见本附注“七、在其他主体中的权益”。

二、 财务报表的编制基础

(一) 编制基础

公司以持续经营为基础，根据实际发生的交易和事项，按照财政部颁布的《企业会计准则——基本准则》和各项具体会计准则、企业会计准则应用指南、企业会计准则解释及其他相关规定（以下合称“企业会计准则”）以及中国证券监督管理委员会《公开发行证券的公司信息披露编报规则第15号——财务报告的一般规定》的披露规定编制财务报表。

(二) 持续经营

本公司无影响持续经营能力的事项，预计未来十二个月内具备持续经营的能力，本公司的财务报表系在持续经营为假设的基础上编制。

三、 重要会计政策及会计估计

具体会计政策和会计估计提示：

以下披露内容已涵盖了本公司根据实际生产经营特点制定的具体会计政策和会计估计。

(一) 遵循企业会计准则的声明

公司所编制的财务报表符合企业会计准则的要求，真实、完整地反映了报告期公司的财务状况、经营成果、现金流量等有关信息。

(二) 会计期间

自公历1月1日至12月31日止为一个会计年度。

(三) 营业周期

本公司营业周期为12个月。

(四) 记账本位币

本公司采用人民币为记账本位币。

(五) 同一控制下和非同一控制下企业合并的会计处理方法

同一控制下企业合并：本公司在企业合并中取得的资产和负债，按照合并日在被合并方资产、负债（包括最终控制方收购被合并方而形成的商誉）在最终控制方合并财务报表中的账面价值计量。在合并中取得的净资产账面价值与支付的合并对价账面价值（或发行股份面值总额）的差额，调整资本公积中的股本溢价，资本公积中

的股本溢价不足冲减的，调整留存收益。

非同一控制下企业合并：本公司在购买日对作为企业合并对价付出的资产、发生或承担的负债按照公允价值计量，公允价值与其账面价值的差额，计入当期损益。本公司对合并成本大于合并中取得的被购买方可辨认净资产公允价值份额的差额，确认为商誉；合并成本小于合并中取得的被购买方可辨认净资产公允价值份额的差额，经复核后，计入当期损益。

为企业合并发生的审计、法律服务、评估咨询等中介费用以及其他直接相关费用，于发生时计入当期损益；为企业合并而发行权益性证券的交易费用，冲减权益。

(六) 合并财务报表的编制方法

1、 合并范围

本公司合并财务报表的合并范围以控制为基础确定，所有子公司（包括本公司所控制的被投资方可分割的部分）均纳入合并财务报表。

2、 合并程序

本公司以自身和各子公司的财务报表为基础，根据其他有关资料，编制合并财务报表。本公司编制合并财务报表，将整个企业集团视为一个会计主体，依据相关企业会计准则的确认、计量和列报要求，按照统一的会计政策，反映本企业集团整体财务状况、经营成果和现金流量。

所有纳入合并财务报表合并范围的子公司所采用的会计政策、会计期间与本公司一致，如子公司采用的会计政策、会计期间与本公司不一致的，在编制合并财务报表时，按本公司的会计政策、会计期间进行必要的调整。对于非同一控制下企业合并取得的子公司，以购买日可辨认净资产公允价值为基础对其财务报表进行调整。对于同一控制下企业合并取得的子公司，以其资产、负债（包括最终控制方收购该子公司而形成的商誉）在最终控制方财务报表中的账面价值为基础对其财务报表进行调整。

子公司所有者权益、当期净损益和当期综合收益中属于少数股东的份额分别在合并资产负债表中所有者权益项目下、合并利润表中净利润项目下和综合收益总额项目下单独列示。子公司少数股东分担的当期亏损超过了少数股东在该子公司年初所有者权益中所享有份额而形成的余额，冲减少数股东权益。

（1）增加子公司或业务

在报告期内，若因同一控制下企业合并增加子公司或业务的，则调整合并资产负债表的年初数；将子公司或业务合并当期年初至报告年末的收入、费用、利润纳入合并利润表；将子公司或业务合并当期年初至报告年末的现金流量纳入

合并现金流量表，同时对比较报表的相关项目进行调整，视同合并后的报告主体自最终控制方开始控制时点起一直存在。

因追加投资等原因能够对同一控制下的被投资方实施控制的，视同参与合并的各方在最终控制方开始控制时即以目前的状态存在进行调整。在取得被合并方控制权之前持有的股权投资，在取得原股权之日与合并方和被合并方同处于同一控制之日孰晚日起至合并日之间已确认有关损益、其他综合收益以及其他净资产变动，分别冲减比较报表期间的年初留存收益或当期损益。

在报告期内，若因非同一控制下企业合并增加子公司或业务的，则不调整合并资产负债表年初数；将该子公司或业务自购买日至报告年末的收入、费用、利润纳入合并利润表；该子公司或业务自购买日至报告年末的现金流量纳入合并现金流量表。

因追加投资等原因能够对非同一控制下的被投资方实施控制的，对于购买日之前持有的被购买方的股权，本公司按照该股权在购买日的公允价值进行重新计量，公允价值与其账面价值的差额计入当期投资收益。购买日之前持有的被购买方的股权涉及权益法核算下的其他综合收益以及除净损益、其他综合收益和利润分配之外的其他所有者权益变动的，与其相关的其他综合收益、其他所有者权益变动转为购买日所属当期投资收益，由于被投资方重新计量设定受益计划净负债或净资产变动而产生的其他综合收益除外。

（2）处置子公司或业务

①一般处理方法

在报告期内，本公司处置子公司或业务，则该子公司或业务年初至处置日的收入、费用、利润纳入合并利润表；该子公司或业务年初至处置日的现金流量纳入合并现金流量表。

因处置部分股权投资或其他原因丧失了对被投资方控制权时，对于处置后的剩余股权投资，本公司按照其在丧失控制权日的公允价值进行重新计量。处置股权取得的对价与剩余股权公允价值之和，减去按原持股比例计算应享有原有子公司自购买日或合并日开始持续计算的净资产的份额与商誉之和的差额，计入丧失控制权当期的投资收益。与原有子公司股权投资相关的其他综合收益或除净损益、其他综合收益及利润分配之外的其他所有者权益变动，在丧失控制权时转为当期投资收益，由于被投资方重新计量设定受益计划净负债或净资产变动而产生的其他综合收益除外。

因其他投资方对子公司增资而导致本公司持股比例下降从而丧失控制权的，按照上述原则进行会计处理。

②分步处置子公司

通过多次交易分步处置对子公司股权投资直至丧失控制权的，处置对子公司股权投资的各项交易的条款、条件以及经济影响符合以下一种或多种情况，通常表明应将多次交易事项作为一揽子交易进行会计处理：

- i. 这些交易是同时或者在考虑了彼此影响的情况下订立的；
- ii. 这些交易整体才能达成一项完整的商业结果；
- iii. 一项交易的发生取决于其他至少一项交易的发生；
- iv. 一项交易单独看是不经济的，但是和其他交易一并考虑时是经济的。

处置对子公司股权投资直至丧失控制权的各项交易属于一揽子交易的，本公司将各项交易作为一项处置子公司并丧失控制权的交易进行会计处理；但是，在丧失控制权之前每一次处置价款与处置投资对应的享有该子公司净资产份额的差额，在合并财务报表中确认为其他综合收益，在丧失控制权时一并转入丧失控制权当期的损益。

处置对子公司股权投资直至丧失控制权的各项交易不属于一揽子交易的，在丧失控制权之前，按不丧失控制权的情况下部分处置对子公司的股权投资的相关政策进行会计处理；在丧失控制权时，按处置子公司一般处理方法进行会计处理。

(3) 购买子公司少数股权

本公司因购买少数股权新取得的长期股权投资与按照新增持股比例计算应享有子公司自购买日（或合并日）开始持续计算的净资产份额之间的差额，调整合并资产负债表中的资本公积中的股本溢价，资本公积中的股本溢价不足冲减的，调整留存收益。

(4) 不丧失控制权的情况下部分处置对子公司的股权投资

在不丧失控制权的情况下因部分处置对子公司的长期股权投资而取得的处置价款与处置长期股权投资相对应享有子公司自购买日或合并日开始持续计算的净资产份额之间的差额，调整合并资产负债表中的资本公积中的股本溢价，资本公积中的股本溢价不足冲减的，调整留存收益。

(七) 合营安排分类及会计处理方法

合营安排分为共同经营和合营企业。

当本公司是合营安排的合营方，享有该安排相关资产且承担该安排相关负债时，为共同经营。

本公司确认与共同经营中利益份额相关的下列项目，并按照相关企业会计准则的规定进行会计处理：

- (1) 确认本公司单独所持有的资产，以及按本公司份额确认共同持有的资产；

- (2) 确认本公司单独所承担的负债，以及按本公司份额确认共同承担的负债；
- (3) 确认出售本公司享有的共同经营产出份额所产生的收入；
- (4) 按本公司份额确认共同经营因出售产出所产生的收入；
- (5) 确认单独所发生的费用，以及按本公司份额确认共同经营发生的费用。

本公司对合营企业投资的会计政策见本附注“三、(十四) 长期股权投资”。

(八) 现金及现金等价物的确定标准

在编制现金流量表时，将本公司库存现金以及可以随时用于支付的存款确认为现金。将同时具备期限短（从购买日起三个月内到期）、流动性强、易于转换为已知现金、价值变动风险很小四个条件的投资，确定为现金等价物。

(九) 外币业务和外币报表折算

1、 外币业务

外币业务采用交易发生日的即期汇率作为折算汇率将外币金额折合成人民币记账。

资产负债表日外币货币性项目余额按资产负债表日即期汇率折算，由此产生的汇兑差额，除属于与购建符合资本化条件的资产相关的外币专门借款产生的汇兑差额按照借款费用资本化的原则处理外，均计入当期损益。

2、 外币财务报表的折算

资产负债表中的资产和负债项目，采用资产负债表日的即期汇率折算；所有者权益项目除“未分配利润”项目外，其他项目采用发生时的即期汇率折算。利润表中的收入和费用项目，采用交易发生日的即期汇率折算。

处置境外经营时，将与该境外经营相关的外币财务报表折算差额，自所有者权益项目转入处置当期损益。

(十) 金融工具

金融工具包括金融资产、金融负债和权益工具。

1、 金融工具的分类

金融资产和金融负债于初始确认时分类为：以公允价值计量且其变动计入当期损益的金融资产或金融负债，包括交易性金融资产或金融负债和直接指定为以公允价值计量且其变动计入当期损益的金融资产或金融负债；持有至到期投资；应收款项；可供出售金融资产；其他金融负债等。

2、金融工具的确认依据和计量方法

(1) 以公允价值计量且其变动计入当期损益的金融资产（金融负债）

取得时以公允价值（扣除已宣告但尚未发放的现金股利或已到付息期但尚未领取的债券利息）作为初始确认金额，相关的交易费用计入当期损益。

持有期间将取得的利息或现金股利确认为投资收益，年末将公允价值变动计入当期损益。

处置时，其公允价值与初始入账金额之间的差额确认为投资收益，同时调整公允价值变动损益。

(2) 持有至到期投资

取得时按公允价值（扣除已到付息期但尚未领取的债券利息）和相关交易费用之和作为初始确认金额。

持有期间按照摊余成本和实际利率计算确认利息收入，计入投资收益。实际利率在取得时确定，在该预期存续期间或适用的更短期间内保持不变。

处置时，将所取得价款与该投资账面价值之间的差额计入投资收益。

(3) 应收款项

公司对外销售商品或提供劳务形成的应收债权，以及公司持有的其他企业的不包括在活跃市场上有报价的债务工具的债权，包括应收账款、其他应收款等，以向购货方应收的合同或协议价款作为初始确认金额；具有融资性质的，按其现值进行初始确认。

收回或处置时，将取得的价款与该应收款项账面价值之间的差额计入当期损益。

(4) 可供出售金融资产

取得时按公允价值（扣除已宣告但尚未发放的现金股利或已到付息期但尚未领取的债券利息）和相关交易费用之和作为初始确认金额。

持有期间将取得的利息或现金股利确认为投资收益。年末以公允价值计量且将公允价值变动计入其他综合收益。但是，在活跃市场中没有报价且其公允价值不能可靠计量的权益工具投资，以及与该权益工具挂钩并须通过交付该权益工具结算的衍生金融资产，按照成本计量。

处置时，将取得的价款与该金融资产账面价值之间的差额，计入投资损益；同时，将原直接计入其他综合收益的公允价值变动累计额对应处置部分的金额转出，计入当期损益。

(5) 其他金融负债

按其公允价值和相关交易费用之和作为初始确认金额。采用摊余成本进行后续计量。

3、 金融资产转移的确认依据和计量方法

公司发生金融资产转移时,如已将金融资产所有权上几乎所有的风险和报酬转移给转入方,则终止确认该金融资产;如保留了金融资产所有权上几乎所有的风险和报酬的,则不终止确认该金融资产。

在判断金融资产转移是否满足上述金融资产终止确认条件时,采用实质重于形式的原则。公司将金融资产转移区分为金融资产整体转移和部分转移。金融资产整体转移满足终止确认条件的,将下列两项金额的差额计入当期损益:

- (1) 所转移金融资产的账面价值;
- (2) 因转移而收到的对价,与原直接计入所有者权益的公允价值变动累计额(涉及转移的金融资产为可供出售金融资产的情形)之和。

金融资产部分转移满足终止确认条件的,将所转移金融资产整体的账面价值,在终止确认部分和未终止确认部分之间,按照各自的相对公允价值进行分摊,并将下列两项金额的差额计入当期损益:

- (1) 终止确认部分的账面价值;
- (2) 终止确认部分的对价,与原直接计入所有者权益的公允价值变动累计额中对应终止确认部分的金额(涉及转移的金融资产为可供出售金融资产的情形)之和。

金融资产转移不满足终止确认条件的,继续确认该金融资产,所收到的对价确认为一项金融负债。

4、 金融负债终止确认条件

金融负债的现时义务全部或部分已经解除的,则终止确认该金融负债或其一部分;本公司若与债权人签定协议,以承担新金融负债方式替换现存金融负债,且新金融负债与现存金融负债的合同条款实质上不同的,则终止确认现存金融负债,并同时确认新金融负债。

对现存金融负债全部或部分合同条款作出实质性修改的,则终止确认现存金融负债或其一部分,同时将修改条款后的金融负债确认为一项新金融负债。

金融负债全部或部分终止确认时,终止确认的金融负债账面价值与支付对价(包括转出的非现金资产或承担的新金融负债)之间的差额,计入当期损益。本公司若回购部分金融负债的,在回购日按照继续确认部分与终止确认部分的相对公允价值,将该金融负债整体的账面价值进行分配。分配给终止确认部分的账面价值与支付的对价(包括转出的非现金资产或承担的新金融负债)之间的差额,计入当期损益。

5、金融资产和金融负债的公允价值的确定方法

存在活跃市场的金融工具，以活跃市场中的报价确定其公允价值。不存在活跃市场的金融工具，采用估值技术确定其公允价值。在估值时，本公司采用在当前情况下适用并且有足够可利用数据和其他信息支持的估值技术，选择与市场参与者在相关资产或负债的交易中所考虑的资产或负债特征相一致的输入值，并优先使用相关可观察输入值。只有在相关可观察输入值无法取得或取得不切实可行的情况下，才使用不可观察输入值。

6、金融资产（不含应收款项）减值的测试方法及会计处理方法

除以公允价值计量且其变动计入当期损益的金融资产外，本公司于资产负债表日对金融资产的账面价值进行检查，如果有客观证据表明某项金融资产发生减值的，计提减值准备。

（1）可供出售金融资产的减值准备

年末如果可供出售金融资产的公允价值发生严重下降，或在综合考虑各种相关因素后，预期这种下降趋势属于非暂时性的，就认定其已发生减值，将原直接计入所有者权益的公允价值下降形成的累计损失一并转出，确认减值损失。

对于已确认减值损失的可供出售债务工具，在随后的会计期间公允价值已上升且客观上与确认原减值损失确认后发生的事项有关的，原确认的减值损失予以转回，计入当期损益。

可供出售权益工具投资发生的减值损失，不通过损益转回。

本公司对可供出售债务工具投资减值的认定标准为：债务工具发行方经营所处的技术、市场、经济或法律环境等发生重大不利变化，使债务工具投资人可能无法收回投资成本。

本公司对可供出售权益工具投资减值的认定标准为：权益工具投资的公允价值发生严重或非暂时性下跌。

本公司对可供出售权益工具投资的公允价值下跌“严重”的标准为：一般而言，对于在流动性良好的市场上交易活跃的权益性投资，超过50%的跌幅则认为属于严重下跌。

公允价值下跌“非暂时性”的标准为：一般而言，如果连续下跌时间超过6个月，则认为属于“非暂时性下跌”。

（2）持有至到期投资的减值准备

持有至到期投资减值损失的计量比照应收款项减值损失计量方法处理。

(十一) 应收款项坏账准备

1、 单项金额重大并单独计提坏账准备的应收款项

单项金额重大的判断依据或金额标准:

应收账款余额前五名, 占其他应收款余额 10%以上(含 10%)的项目。

单项金额重大并单独计提坏账准备的计提方法:

单独进行减值测试, 如有客观证据表明其已发生减值, 按预计未来现金流量现值低于其账面价值的差额计提坏账准备, 计入当期损益。单独测试未发生减值的应收款项, 将其归入相应组合计提坏账准备。

2、 按信用风险特征组合计提坏账准备应收款项

按信用风险特征组合计提坏账准备的计提方法

账龄组合	采用账龄分析法
合并范围内关联方组合	按个别认定法计提坏账准备
无风险组合	按个别认定法计提坏账准备

组合中, 采用账龄分析法计提坏账准备的

账龄	应收账款计提比例(%)	其他应收款计提比例(%)
1 年以内 (含 1 年)	5.00	5.00
1 至 2 年 (含 2 年)	10.00	10.00
2 至 3 年 (含 3 年)	30.00	30.00
3 年以上	100.00	100.00

3、 单项金额不重大但单独计提坏账准备的应收款项

单独计提坏账准备的理由:

有客观证据表明可能发生减值, 如债务人出现撤销、破产或死亡, 以其破产财产或遗产清偿后仍不能收回, 现金流量严重不足等情况的。

坏账准备的计提方法:

对有客观证据表明可能发生了减值的应收款项, 将其从相关组合中分离出来, 单独进行减值测试, 根据其未来现金流量现值低于其账面价值的差额, 确认减值损失, 计提坏账准备。

(十二) 存货

1、 存货的分类

存货分类为：原材料、委托加工物资、在产品、半成品、库存商品、发出商品。

2、 发出存货的计价方法

库存商品、发出商品和在产品成本包括原材料、直接人工、其他直接成本以及按正常生产能力下适当比例分摊的间接生产成本，还包括相关的利息支出。各类存货的购入与入库按实际成本计价，发出按月末一次加权平均计价。

3、 不同类别存货可变现净值的确定依据

年末对存货进行全面清查后，按存货的成本与可变现净值孰低提取或调整存货跌价准备。

产成品、库存商品和用于出售的材料等直接用于出售的商品存货，在正常生产经营过程中，以该存货的估计售价减去估计的销售费用和相关税费后的金额，确定其可变现净值；需要经过加工的材料存货，在正常生产经营过程中，以所生产的产成品的估计售价减去至完工时估计将要发生的成本、估计的销售费用和相关税费后的金额，确定其可变现净值；为执行销售合同或者劳务合同而持有的存货，其可变现净值以合同价格为基础计算，若持有存货的数量多于销售合同订购数量的，超出部分的存货的可变现净值以一般销售价格为基础计算。年末按照单个存货项目计提存货跌价准备；但对于数量繁多、单价较低的存货，按照存货类别计提存货跌价准备；与在同一地区生产和销售的产品系列相关、具有相同或类似最终用途或目的，且难以与其他项目分开计量的存货，则合并计提存货跌价准备。

以前减记存货价值的影响因素已经消失的，减记的金额予以恢复，并在原已计提的存货跌价准备金额内转回，转回的金额计入当期损益。

除有明确证据表明资产负债表日市场价格异常外，存货项目的可变现净值以资产负债表日市场价格为基础确定。

本年年末存货项目的可变现净值以资产负债表日市场价格为基础确定。

4、 存货的盘存制度

采用永续盘存制。

5、 低值易耗品和包装物的摊销方法

(1) 低值易耗品采用一次转销法。

(十三) 划分为持有待售的资产

本公司将同时满足下列条件的组成部分（或非流动资产）确认为持有待售：

- (1) 该组成部分必须在其当前状况下仅根据出售此类组成部分的惯常条款即可立即出售；
- (2) 公司已经就处置该组成部分（或非流动资产）作出决议，如按规定需得到股东批准的，已经取得股东大会或相应权力机构的批准；
- (3) 公司已与受让方签订了不可撤销的转让协议；
- (4) 该项转让将在一年内完成。

(十四) 长期股权投资

1、 共同控制、重大影响的判断标准

共同控制，是指按照相关约定对某项安排所共有的控制，并且该安排的相关活动必须经过分享控制权的参与方一致同意后才能决策。本公司与其他合营方一同对被投资单位实施共同控制且对被投资单位净资产享有权利的，被投资单位为本公司的合营企业。

重大影响，是指对一个企业的财务和经营决策有参与决策的权力，但并不能够控制或者与其他方一起共同控制这些政策的制定。本公司能够对被投资单位施加重大影响的，被投资单位为本公司联营企业。

2、 初始投资成本的确定

(1) 企业合并形成的长期股权投资

同一控制下的企业合并：公司以支付现金、转让非现金资产或承担债务方式以及以发行权益性证券作为合并对价的，在合并日按照取得被合并方所有者权益在最终控制方合并财务报表中的账面价值的份额作为长期股权投资的初始投资成本。因追加投资等原因能够对同一控制下的被投资单位实施控制的，在合并日根据合并后应享有被合并方净资产在最终控制方合并财务报表中的账面价值的份额，确定长期股权投资的初始投资成本。合并日长期股权投资的初始投资成本，与达到合并前的长期股权投资账面价值加上合并日进一步取得股份新支付对价的账面价值之和的差额，调整股本溢价，股本溢价不足冲减的，冲减留存收益。

非同一控制下的企业合并：公司按照购买日确定的合并成本作为长期股权投资的初始投资成本。因追加投资等原因能够对非同一控制下的被投资单位实施控制的，按照原持有的股权投资账面价值加上新增投资成本之和，作为改按成本法核算的初始投资成本。

(2) 其他方式取得的长期股权投资

以支付现金方式取得的长期股权投资，按照实际支付的购买价款作为初始投资成本。

以发行权益性证券取得的长期股权投资，按照发行权益性证券的公允价值作为初始投资成本。

在非货币性资产交换具备商业实质和换入资产或换出资产的公允价值能够可靠计量的前提下，非货币性资产交换换入的长期股权投资以换出资产的公允价值和应支付的相关税费确定其初始投资成本，除非有确凿证据表明换入资产的公允价值更加可靠；不满足上述前提的非货币性资产交换，以换出资产的账面价值和应支付的相关税费作为换入长期股权投资的初始投资成本。

通过债务重组取得的长期股权投资，其初始投资成本按照公允价值为基础确定。

3、 后续计量及损益确认方法

(1) 成本法核算的长期股权投资

公司对子公司的长期股权投资，采用成本法核算。除取得投资时实际支付的价款或对价中包含的已宣告但尚未发放的现金股利或利润外，公司按照享有被投资单位宣告发放的现金股利或利润确认当期投资收益。

(2) 权益法核算的长期股权投资

对联营企业和合营企业的长期股权投资，采用权益法核算。初始投资成本大于投资时应享有被投资单位可辨认净资产公允价值份额的差额，不调整长期股权投资的初始投资成本；初始投资成本小于投资时应享有被投资单位可辨认净资产公允价值份额的差额，计入当期损益。

公司按照应享有或应分担的被投资单位实现的净损益和其他综合收益的份额，分别确认投资收益和其他综合收益，同时调整长期股权投资的账面价值；按照被投资单位宣告分派的利润或现金股利计算应享有的部分，相应减少长期股权投资的账面价值；对于被投资单位除净损益、其他综合收益和利润分配以外所有者权益的其他变动，调整长期股权投资的账面价值并计入所有者权益。

在确认应享有被投资单位净损益的份额时，以取得投资时被投资单位可辨认净资产的公允价值为基础，并按照公司的会计政策及会计期间，对被投资单位的净利润进行调整后确认。在持有投资期间，被投资单位编制合并财务报表的，以合并财务报表中的净利润、其他综合收益和其他所有者权益变动中归属于被投资单位的金额为基础进行核算。

公司与联营企业、合营企业之间发生的未实现内部交易损益按照应享有的比例计算归属于公司的部分，予以抵销，在此基础上确认投资收益。与被投资单位

发生的未实现内部交易损失，属于资产减值损失的，全额确认。公司与联营企业、合营企业之间发生投出或出售资产的交易，该资产构成业务的，按照本附注“三、（五）同一控制下和非同一控制下企业合并的会计处理方法”和“三、（六）合并财务报表的编制方法”中披露的相关政策进行会计处理。

在公司确认应分担被投资单位发生的亏损时，按照以下顺序进行处理：首先，冲减长期股权投资的账面价值。其次，长期股权投资的账面价值不足以冲减的，以其他实质上构成对被投资单位净投资的长期权益账面价值为限继续确认投资损失，冲减长期应收项目等的账面价值。最后，经过上述处理，按照投资合同或协议约定企业仍承担额外义务的，按预计承担的义务确认预计负债，计入当期投资损失。

（3）长期股权投资的处置

处置长期股权投资，其账面价值与实际取得价款的差额，计入当期损益。

采用权益法核算的长期股权投资，在处置该项投资时，采用与被投资单位直接处置相关资产或负债相同的基础，按相应比例对原计入其他综合收益的部分进行会计处理。因被投资单位除净损益、其他综合收益和利润分配以外的其他所有者权益变动而确认的所有者权益，按比例结转入当期损益，由于被投资方重新计量设定受益计划净负债或净资产变动而产生的其他综合收益除外。

因处置部分股权投资等原因丧失了对被投资单位的共同控制或重大影响的，处置后的剩余股权改按金融工具确认和计量准则核算，其在丧失共同控制或重大影响之日的公允价值与账面价值之间的差额计入当期损益。原股权投资因采用权益法核算而确认的其他综合收益，在终止采用权益法核算时采用与被投资单位直接处置相关资产或负债相同的基础进行会计处理。因被投资方除净损益、其他综合收益和利润分配以外的其他所有者权益变动而确认的所有者权益，在终止采用权益法核算时全部转入当期损益。

因处置部分股权投资、因其他投资方对子公司增资而导致本公司持股比例下降等原因丧失了对被投资单位控制权的，在编制个别财务报表时，剩余股权能够对被投资单位实施共同控制或重大影响的，改按权益法核算，并对该剩余股权视同自取得时即采用权益法核算进行调整；剩余股权不能对被投资单位实施共同控制或施加重大影响的，改按金融工具确认和计量准则的有关规定进行会计处理，其在丧失控制之日的公允价值与账面价值间的差额计入当期损益。

处置的股权是因追加投资等原因通过企业合并取得的，在编制个别财务报表时，处置后的剩余股权采用成本法或权益法核算的，购买日之前持有的股权投资因采用权益法核算而确认的其他综合收益和其他所有者权益按比例结转；处置后的剩余股权改按金融工具确认和计量准则进行会计处理的，其他综合收益和其他所有者权益全部结转。

(十五) 投资性房地产

投资性房地产是指为赚取租金或资本增值，或两者兼有而持有的房地产，包括已出租的土地使用权、持有并准备增值后转让的土地使用权、已出租的建筑物（含自行建造或开发活动完成后用于出租的建筑物以及正在建造或开发过程中将来用于出租的建筑物）。

公司对现有投资性房地产采用成本模式计量。对按照成本模式计量的投资性房地产一出租用建筑物采用与本公司固定资产相同的折旧政策，出租用土地使用权按与无形资产相同的摊销政策执行。

(十六) 固定资产

1、 固定资产确认条件

固定资产指为生产商品、提供劳务、出租或经营管理而持有，并且使用寿命超过一个会计年度的有形资产。固定资产在同时满足下列条件时予以确认：

- (1) 与该固定资产有关的经济利益很可能流入企业；
- (2) 该固定资产的成本能够可靠地计量。

2、 折旧方法

固定资产折旧采用年限平均法分类计提，根据固定资产类别、预计使用寿命和预计净残值率确定折旧率。如固定资产各组成部分的使用寿命不同或者以不同方式为企业提供经济利益，则选择不同折旧率或折旧方法，分别计提折旧。

融资租赁方式租入的固定资产，能合理确定租赁期届满时将会取得租赁资产所有权的，在租赁资产尚可使用年限内计提折旧；无法合理确定租赁期届满时能够取得租赁资产所有权的，在租赁期与租赁资产尚可使用年限两者中较短的期间内计提折旧。

各类固定资产折旧方法、折旧年限、残值率和年折旧率如下：

类别	折旧方法	折旧年限（年）	残值率（%）	年折旧率（%）
机器设备	年限平均法	10	5	9.50
电子设备及其他	年限平均法	5	5	19.00
运输设备	年限平均法	4	5	23.75
仪器设备	年限平均法	5	5	19.00

3、 融资租入固定资产的认定依据、计价方法

公司与租赁方所签订的租赁协议条款中规定了下列条件之一的，确认为融资租入资产：

- (1) 租赁期满后租赁资产的所有权归属于本公司；

(2) 公司具有购买资产的选择权，购买价款远低于行使选择权时该资产的公允价值；

(3) 租赁期占所租赁资产使用寿命的大部分；

(4) 租赁开始日的最低租赁付款额现值，与该资产的公允价值不存在较大的差异。

公司在承租开始日，将租赁资产公允价值与最低租赁付款额现值两者中较低者作为租入资产的入账价值，将最低租赁付款额作为长期应付款的入账价值，其差额作为未确认的融资费。

(十七) 在建工程

在建工程项目按建造该项资产达到预定可使用状态前所发生的必要支出，作为固定资产的入账价值。所建造的固定资产在工程已达到预定可使用状态，但尚未办理竣工决算的，自达到预定可使用状态之日起，根据工程预算、造价或者工程实际成本等，按估计的价值转入固定资产，并按本公司固定资产折旧政策计提固定资产的折旧，待办理竣工决算后，再按实际成本调整原来的暂估价值，但不调整原已计提的折旧额。

(十八) 借款费用

1、 借款费用资本化的确认原则

借款费用，包括借款利息、折价或者溢价的摊销、辅助费用以及因外币借款而发生的汇兑差额等。

公司发生的借款费用，可直接归属于符合资本化条件的资产的购建或者生产的，予以资本化，计入相关资产成本；其他借款费用，在发生时根据其发生额确认为费用，计入当期损益。

符合资本化条件的资产，是指需要经过相当长时间的购建或者生产活动才能达到预定可使用或者可销售状态的固定资产、投资性房地产和存货等资产。

借款费用同时满足下列条件时开始资本化：

(1) 资产支出已经发生，资产支出包括为购建或者生产符合资本化条件的资产而以支付现金、转移非现金资产或者承担带息债务形式发生的支出；

(2) 借款费用已经发生；

(3) 为使资产达到预定可使用或者可销售状态所必要的购建或者生产活动已经开始。

2、 借款费用资本化期间

资本化期间，指从借款费用开始资本化时点到停止资本化时点的期间，借款费用暂停资本化的期间不包括在内。

当购建或者生产符合资本化条件的资产达到预定可使用或者可销售状态时，借

款费用停止资本化。

当购建或者生产符合资本化条件的资产中部分项目分别完工且可单独使用时，该部分资产借款费用停止资本化。

购建或者生产的资产各部分分别完工，但必须等到整体完工后才可使用或可对外销售的，在该资产整体完工时停止借款费用资本化。

3、 暂停资本化期间

符合资本化条件的资产在购建或生产过程中发生的非正常中断、且中断时间连续超过3个月的，则借款费用暂停资本化；该项中断如是所购建或生产的符合资本化条件的资产达到预定可使用状态或者可销售状态必要的程序，则借款费用继续资本化。在中断期间发生的借款费用确认为当期损益，直至资产的购建或者生产活动重新开始后借款费用继续资本化。

4、 借款费用资本化率、资本化金额的计算方法

对于为购建或者生产符合资本化条件的资产而借入的专门借款，以专门借款当期实际发生的借款费用，减去尚未动用的借款资金存入银行取得的利息收入或进行暂时性投资取得的投资收益后的金额，来确定借款费用的资本化金额。

对于为购建或者生产符合资本化条件的资产而占用的一般借款，根据累计资产支出超过专门借款部分的资产支出加权平均数乘以所占用一般借款的资本化率，计算确定一般借款应予资本化的借款费用金额。资本化率根据一般借款加权平均利率计算确定。

(十九) 无形资产

1、 无形资产的计价方法

(1) 公司取得无形资产时按成本进行初始计量

外购无形资产的成本，包括购买价款、相关税费以及直接归属于使该项资产达到预定用途所发生的其他支出。购买无形资产的价款超过正常信用条件延期支付，实质上具有融资性质的，无形资产的成本以购买价款的现值为基础确定。债务重组取得债务人用以抵债的无形资产，以该无形资产的公允价值为基础确定其入账价值，并将重组债务的账面价值与该用以抵债的无形资产公允价值之间的差额，计入当期损益。

在非货币性资产交换具备商业实质且换入资产或换出资产的公允价值能够可靠计量的前提下，非货币性资产交换换入的无形资产以换出资产的公允价值为基础确定其入账价值，除非有确凿证据表明换入资产的公允价值更加可靠；不

满足上述前提的非货币性资产交换,以换出资产的账面价值和应支付的相关税费作为换入无形资产的成本,不确认损益。

(2) 后续计量

在取得无形资产时分析判断其使用寿命。

对于使用寿命有限的无形资产,在为企业带来经济利益的期限内按直线法摊销;无法预见无形资产为企业带来经济利益期限的,视为使用寿命不确定的无形资产,不予摊销。

2、使用寿命有限的无形资产的使用寿命估计情况

项目	预计使用寿命	依据
软件系统	10年	预计给企业带来经济利益的期限

每年度终了,对使用寿命有限的无形资产的使用寿命及摊销方法进行复核。经复核,本年年末无形资产的使用寿命及摊销方法与以前估计未有不同。

3、使用寿命不确定的无形资产的判断依据以及对其使用寿命进行复核的程序

每年末,对使用寿命不确定的无形资产的使用寿命进行复核。

经复核,年末无使用寿命不确定的无形资产。

4、划分研究阶段和开发阶段的具体标准

公司内部研究开发项目的支出分为研究阶段支出和开发阶段支出。

研究阶段:为获取并理解新的科学或技术知识等而进行的独创性的有计划调查、研究活动的阶段。

开发阶段:在进行商业性生产或使用前,将研究成果或其他知识应用于某项计划或设计,以生产出新的或具有实质性改进的材料、装置、产品等活动的阶段。

5、开发阶段支出资本化的具体条件

内部研究开发项目开发阶段的支出,同时满足下列条件时确认为无形资产:

- (1) 完成该无形资产以使其能够使用或出售在技术上具有可行性;
- (2) 具有完成该无形资产并使用或出售的意图;
- (3) 无形资产产生经济利益的方式,包括能够证明运用该无形资产生产的产品存在市场或无形资产自身存在市场,无形资产将在内部使用的,能够证明其有用性;
- (4) 有足够的技术、财务资源和其他资源支持,以完成该无形资产的开发,并有能力使用或出售该无形资产;

(5) 归属于该无形资产开发阶段的支出能够可靠地计量。

开发阶段的支出，若不满足上列条件的，于发生时计入当期损益。研究阶段的支出，在发生时计入当期损益。

(二十) 长期资产减值

长期股权投资、采用成本模式计量的投资性房地产、固定资产、在建工程、使用寿命有限的无形资产等长期资产，于资产负债表日存在减值迹象的，进行减值测试。减值测试结果表明资产的可收回金额低于其账面价值的，按其差额计提减值准备并计入减值损失。可收回金额为资产的公允价值减去处置费用后的净额与资产预计未来现金流量的现值两者之间的较高者。资产减值准备按单项资产为基础计算并确认，如果难以对单项资产的可收回金额进行估计的，以该资产所属的资产组确定资产组的可收回金额。资产组是能够独立产生现金流入的最小资产组合。

商誉和使用寿命不确定的无形资产至少在每年年度终了进行减值测试。

本公司进行商誉减值测试，对于因企业合并形成的商誉的账面价值，自购买日起按照合理的方法分摊至相关的资产组；难以分摊至相关的资产组的，将其分摊至相关的资产组组合。在将商誉的账面价值分摊至相关的资产组或者资产组组合时，按照各资产组或者资产组组合的公允价值占相关资产组或者资产组组合公允价值总额的比例进行分摊。公允价值难以可靠计量的，按照各资产组或者资产组组合的账面价值占相关资产组或者资产组组合账面价值总额的比例进行分摊。

在对包含商誉的相关资产组或者资产组组合进行减值测试时，如与商誉相关的资产组或者资产组组合存在减值迹象的，先对不包含商誉的资产组或者资产组组合进行减值测试，计算可收回金额，并与相关账面价值相比较，确认相应的减值损失。再对包含商誉的资产组或者资产组组合进行减值测试，比较这些相关资产组或者资产组组合的账面价值（包括所分摊的商誉的账面价值部分）与其可收回金额，如相关资产组或者资产组组合的可收回金额低于其账面价值的，确认商誉的减值损失。上述资产减值损失一经确认，在以后会计期间不予转回。

(二十一) 长期待摊费用

长期待摊费用为已经发生但应由本年和以后各期负担的分摊期限在一年以上的各项费用。

1、 摊销方法

长期待摊费用在受益期内平均摊销。

2、 摊销年限

- (1) 固定资产改良支出按该固定资产的剩余使用年限摊销；
- (2) 其他费用按受益年限分 3-5 年平均摊销。

(二十二) 职工薪酬

1、 短期薪酬的会计处理方法

本公司在职工为本公司提供服务的会计期间，将实际发生的短期薪酬确认为负债，并计入当期损益或相关资产成本。

本公司为职工缴纳的社会保险费和住房公积金，以及按规定提取的工会经费和职工教育经费，在职工为本公司提供服务的会计期间，根据规定的计提基础和计提比例计算确定相应的职工薪酬金额。

职工福利费为非货币性福利的，如能够可靠计量的，按照公允价值计量。

2、 离职后福利的会计处理方法

设定提存计划：

本公司按当地政府的相关规定为职工缴纳基本养老保险和失业保险，在职工为本公司提供服务的会计期间，按以当地规定的缴纳基数和比例计算应缴纳金额，确认为负债，并计入当期损益或相关资产成本。

3、 辞退福利的会计处理方法

本公司在不能单方面撤回因解除劳动关系计划或裁减建议所提供的辞退福利时，或确认与涉及支付辞退福利的重组相关的成本或费用时（两者孰早），确认辞退福利产生的职工薪酬负债，并计入当期损益。

(二十三) 预计负债

1、 预计负债的确认标准

与诉讼、债务担保、亏损合同、重组事项等或有事项相关的义务同时满足下列条件时，本公司确认为预计负债：

- (1) 该义务是本公司承担的现时义务；
- (2) 履行该义务很可能导致经济利益流出本公司；
- (3) 该义务的金额能够可靠地计量。

2、 各类预计负债的计量方法

本公司预计负债按履行相关现时义务所需的支出的最佳估计数进行初始计量。本公司在确定最佳估计数时，综合考虑与或有事项有关的风险、不确定性和货币时间价值等因素。对于货币时间价值影响重大的，通过对相关未来现金流出进行折现后确定最佳估计数。

最佳估计数分别以下情况处理：

所需支出存在一个连续范围（或区间），且该范围内各种结果发生的可能性相同的，则最佳估计数按照该范围的中间值即上下限金额的平均数确定。

所需支出不存在一个连续范围（或区间），或虽然存在一个连续范围但该范围内各种结果发生的可能性不相同的，如或有事项涉及单个项目的，则最佳估计数按照最可能发生金额确定；如或有事项涉及多个项目的，则最佳估计数按各种可能结果及相关概率计算确定。

本公司清偿预计负债所需支出全部或部分预期由第三方补偿的，补偿金额在基本确定能够收到时，作为资产单独确认，确认的补偿金额不超过预计负债的账面价值。

（二十四）收入

1、 销售商品收入的确认一般原则

- （1）本公司已将商品所有权上的主要风险和报酬转移给购货方；
- （2）本公司既没有保留通常与所有权相联系的继续管理权，也没有对已售出的商品实施有效控制；
- （3）收入的金额能够可靠地计量；
- （4）相关的经济利益很可能流入本公司；
- （5）相关的、已发生或将发生的成本能够可靠地计量。

2、 具体原则

- ①经销模式：对经销商的销售系买断方式，合同商品已移交给经销商，经销商验收合格后，与公司确认商品数量及结算金额，公司获得收取货款权利后确认收入实现。双方定期对账，以经双方确认的对账单作为收入确认具体依据。
- ②直销模式：合同商品已移交给客户，客户验收合格后，与公司确认商品数量及结算金额，公司获得收取货款权利后确认收入实现。双方定期对账，以经双方确认的对账单作为收入确认具体依据。
- ③代理模式：代理商已将合同商品移交给终端客户，终端客户验收合格后，代理商按代理清单与本公司确认商品数量及结算金额，公司获得收取货款权利后确认收入实现。代理商定期提交代理清单，以经双方确认的代销清单作为收入具体依据。

（二十五）政府补助

1、 类型

政府补助，是本公司从政府无偿取得的货币性资产与非货币性资产。分为与资产相关的政府补助和与收益相关的政府补助。

与资产相关的政府补助，是指本公司取得的、用于购建或以其他方式形成长期

资产的政府补助，包括购买固定资产或无形资产的财政拨款、固定资产专门借款的财政贴息等。与收益相关的政府补助，是指除与资产相关的政府补助之外的政府补助。

本公司将政府补助划分为与资产相关的具体标准为：政府文件有明确规定款项使用用途，并且该款项预计使用方向预计将形成相关的资产；

本公司将政府补助划分为与收益相关的具体标准为：政府文件未规定使用用途，并且该款项预计使用方向为补充流动资金；

对于政府文件未明确规定补助对象的，本公司将该政府补助划分为与资产相关或与收益相关的判断依据为：除公司将其用途指定为与资产相关外，将其计入当期损益。

2、 确认时点

收到政府相关补助时，将其确认为政府补助。

3、 会计处理

与资产相关的政府补助，确认为递延收益，按照所建造或购买的资产使用年限分期计入营业外收入；

与收益相关的政府补助，用于补偿本公司以后期间的相关费用或损失的，取得时确认为递延收益，在确认相关费用的期间计入当期营业外收入；用于补偿本公司已发生的相关费用或损失的，取得时直接计入当期营业外收入。

(二十六) 递延所得税资产和递延所得税负债

对于可抵扣暂时性差异确认递延所得税资产，以未来期间很可能取得的用来抵扣可抵扣暂时性差异的应纳税所得额为限。对于能够结转以后年度的可抵扣亏损和税款抵减，以很可能获得用来抵扣可抵扣亏损和税款抵减的未来应纳税所得额为限，确认相应的递延所得税资产。

对于应纳税暂时性差异，除特殊情况外，确认递延所得税负债。

不确认递延所得税资产或递延所得税负债的特殊情况包括：商誉的初始确认；除企业合并以外的发生时既不影响会计利润也不影响应纳税所得额（或可抵扣亏损）的其他交易或事项。

当拥有以净额结算的法定权利，且意图以净额结算或取得资产、清偿负债同时进行，当期所得税资产及当期所得税负债以抵销后的净额列报。

当拥有以净额结算当期所得税资产及当期所得税负债的法定权利，且递延所得税资产及递延所得税负债是与同一税收征管部门对同一纳税主体征收的所得税相关或者是对不同的纳税主体相关，但在未来每一具有重要性的递延所得税资产及负债转回的期间内，涉及的纳税主体意图以净额结算当期所得税资产和负债或是同时取得资产、清偿负债时，递延所得税资产及递延所得税负债以抵销后的净额列报。

(二十七) 租赁

1、 经营租赁会计处理

(1) 公司租入资产所支付的租赁费，在不扣除免租期的整个租赁期内，按直线法进行分摊，计入当期费用。公司支付的与租赁交易相关的初始直接费用，计入当期费用。

资产出租方承担了应由公司承担的与租赁相关的费用时，公司将该部分费用从租金总额中扣除，按扣除后的租金费用在租赁期内分摊，计入当期费用。

(2) 公司出租资产所收取的租赁费，在不扣除免租期的整个租赁期内，按直线法进行分摊，确认为租赁相关收入。公司支付的与租赁交易相关的初始直接费用，计入当期费用；如金额较大的，则予以资本化，在整个租赁期间内按照与租赁相关收入确认相同的基础分期计入当期收益。

公司承担了应由承租方承担的与租赁相关的费用时，公司将该部分费用从租金收入总额中扣除，按扣除后的租金费用在租赁期内分配。

2、 融资租赁会计处理

(1) 融资租入资产：公司在承租开始日，将租赁资产公允价值与最低租赁付款额现值两者中较低者作为租入资产的入账价值，将最低租赁付款额作为长期应付款的入账价值，其差额作为未确认的融资费用。公司采用实际利率法对未确认的融资费用，在资产租赁期间内摊销，计入财务费用。公司发生的初始直接费用，计入租入资产价值。

(2) 融资租出资产：公司在租赁开始日，将应收融资租赁款，未担保余值之和与其现值的差额确认为未实现融资收益，在将来收到租金的各期间内确认为租赁收入。公司发生的与出租交易相关的初始直接费用，计入应收融资租赁款的初始计量中，并减少租赁期内确认的收益金额。

(二十八) 重要会计政策和会计估计的变更

1、 重要会计政策变更

(1) 执行《增值税会计处理规定》

财政部于2016年12月3日发布了《增值税会计处理规定》(财会[2016]22号)，适用于2016年5月1日起发生的相关交易。本公司执行该规定的主要影响如下：

会计政策变更的内容和原因	受影响的报表项目名称和金额
(1) 将利润表中的“营业税金及附加”项目调整为“税金及附加”项目。	税金及附加
(2) 将自2016年5月1日起企业经营活动发生的房产税、土地使用税、车船使用税、印花税从“管理费用”项目重分类至“税金及附加”项目，2016年5月1日之前发生的税费不予调整。比较数据不予调整。	调增税金及附加本年金额 80,731.19 元，调减管理费用本年金额 80,731.19 元。

2、重要会计估计变更

报告期无会计估计变更。

四、税项

(一) 公司主要税种和税率

税种	计税依据	税率
增值税	按税法规定计算的销售货物和应税劳务收入为基础计算销项税额,在扣除当期允许抵扣的进项税额后,差额部分为应交增值税	17%、6%、3%
城市维护建设税	按实际缴纳的营业税、增值税及消费税计征	7%
教育费附加	按实际缴纳的营业税、增值税及消费税计征	3%
地方教育附加	按实际缴纳的营业税、增值税及消费税计征	2%
企业所得税	按应纳税所得额计征	见下表

不同纳税主体适用的企业所得税税率

纳税主体名称	2016年度	2015年度	2014年度
本公司	15%	15%	15%
鑫恒富	详见附注四、(二)、2		
富玺	16.50%	16.50%	16.50%
芯亿满		25%	25%
云矽	25%	25%	

(二) 税收优惠

1、增值税税收优惠

本公司全资子公司鑫恒富于2013年5月24日取得编号为深R-2013-0349号的软件企业认定证书,2015年6月15日取得编号为“深软函2015-XQ-1107”的《软件企业认定证书》,2016年10月28日取得编号为“深RQ-2016-0560”的《软件企业认定证书》。财税(2011)100号《关于软件产品增值税政策的通知》规定,“自2011年1月1日起,对增值税一般纳税人销售其自行开发生产的软件产品,按17%的法定税率征收增值税后,对其增值税实际税负超过3%的部分实行即征即退政策”,据此报告期内鑫恒富销售自行开发生产的软件产品,按17%的法定税率征收增值税后,对增值税实际税负超过3%的部分享受“即征即退”政策。

2、 所得税税收优惠

(1) 本公司于2012年11月5日取得GR201244200828号高新技术企业证书, 有效期为3年。经深地税福备(2013)172号《深圳市福田区地方税务局税务事项通知书》批复, 公司2012年、2013年和2014年享受15%的企业所得税征收税率。公司于2015年11月2日取得GF201544200081号高新技术企业证书, 有效期为3年, 本公司将继续享受三年的15%的企业所得税征收税率。

(2) 本公司全资子公司鑫恒富于2013年5月24日取得编号为深R-2013-0349号的软件企业认定证书。财税(2012)27号《关于进一步鼓励软件产业和集成电路产业发展企业所得税政策的通知》规定, “我国境内新办的集成电路设计企业和符合条件的软件企业, 经认定后, 在2017年12月31日前自获利年度起计算优惠期, 第一年至第二年免征企业所得税, 第三年至第五年按照25%的法定税率减半征收企业所得税, 并享受至期满为止”。

(3) 根据《财政部国家税务总局关于进一步鼓励软件产业和集成电路产业发展企业所得税政策的通知》(财税【2012】27号)、《财政部国家税务总局发展改革委工业和信息化部关于软件和集成电路产业企业所得税优惠政策有关问题的通知》(财税【2016】49号), 国家规划布局内的重点软件企业和集成电路设计企业, 如当年未享受免税优惠的, 可减按10%的税率征收企业所得税。2017年1月17日, 深圳市发展和改革委员会出具《深圳市发展和改革委员会关于2015年度第三批享受软件和集成电路产业企业所得税优惠政策企业资料审核意见的函》, 富满电子2015年度各项指标符合财税【2016】49号, 属于第三批通过2015年度国家规划布局内重点软件、集成电路设计企业所得税优惠备案核查企业名单。由于在报告期内尚未办理退税手续, 退税未计入报告期。

五、 合并财务报表项目注释

(以下金额单位若未特别注明者均为人民币元)

(一) 货币资金

项目	2016年12月31日	2015年12月31日	2014年12月31日
库存现金	376,689.35	57,134.50	261,833.26
银行存款	31,150,807.96	8,273,783.75	6,060,311.40
其他货币资金	26,822,061.45	6,703,030.96	11,438,080.34
合计	58,349,558.76	15,033,949.21	17,760,225.00
其中: 存放在境外的款项总额	3,821,240.76	890,861.72	260,892.68

(二) 应收票据

1、 应收票据分类列示

项目	2016年12月31日	2015年12月31日	2014年12月31日
银行承兑汇票	14,093,655.63	4,706,363.36	1,389,127.01
合计	14,093,655.63	4,706,363.36	1,389,127.01

2、 报告期各期末无已质押的应收票据

3、 期末公司已背书或贴现且在资产负债表日尚未到期的应收票据

2016年12月31日

项目	期末终止确认金额	期末未终止确认金额
银行承兑汇票	23,744,280.14	
合计	23,744,280.14	

2015年12月31日

项目	期末终止确认金额	期末未终止确认金额
银行承兑汇票	54,188,889.03	
合计	54,188,889.03	

2014年12月31日

项目	期末终止确认金额	期末未终止确认金额
银行承兑汇票	55,884,947.95	
合计	55,884,947.95	

(三) 应收账款

1、 应收账款分类披露

类别	2016年12月31日				2015年12月31日				2014年12月31日					
	账面余额		坏账准备		账面价值		坏账准备		账面价值		坏账准备		账面价值	
	金额	比例 (%)	金额	计提比例 (%)	金额	比例 (%)	金额	计提比例 (%)	金额	比例 (%)	金额	计提比例 (%)	金额	计提比例 (%)
单项金额重大并单独计提坏账准备的应收账款														
按信用风险特征组合计提坏账准备的应收账款	141,222,396.70	100.00	8,377,568.27	5.93	132,844,828.43	100.00	6,504,460.29	6.34	96,166,504.65	99.90	5,475,834.77	5.94	86,639,520.29	
单项金额不重大但单独计提坏账准备的应收账款											93,456.06	0.10	93,456.06	100.00
合计	141,222,396.70	100.00	8,377,568.27		132,844,828.43	100.00	6,504,460.29		96,166,504.65	100.00	5,569,290.83		86,639,520.29	

本报告期无单项金额重大并单项计提坏账准备的应收账款。

信用风险特征组合中，采用账龄分析法计提坏账准备的应收账款

账龄	2016年12月31日				2015年12月31日				2014年12月31日			
	应收账款	坏账准备	计提比例 (%)	应收账款	坏账准备	计提比例 (%)	应收账款	坏账准备	计提比例 (%)	应收账款	坏账准备	计提比例 (%)
1年以内 (含1年)	135,974,972.41	6,798,748.62	5.00	86,197,071.85	4,309,853.59	5.00	82,350,386.65	4,117,519.34	5.00	82,350,386.65	4,117,519.34	5.00
1至2年 (含2年)	1,393,768.15	139,376.82	10.00	15,176,762.65	1,517,676.27	10.00	7,855,875.54	785,587.57	10.00	7,855,875.54	785,587.57	10.00
2至3年 (含3年)	3,448,876.16	1,034,662.85	30.00	886,000.02	265,800.01	30.00	1,909,092.87	572,727.86	30.00	1,909,092.87	572,727.86	30.00
3年以上	404,779.98	404,779.98	100.00	411,130.42	411,130.42	100.00			100.00			
合计	141,222,396.70	8,377,568.27		102,670,964.94	6,504,460.29		92,115,355.06	5,475,834.77		92,115,355.06	5,475,834.77	

2、本报告期计提、转回或收回的坏账准备情况

2016年度计提坏账准备金额 2,359,895.05 元；转回坏账准备金额 486,787.07 元；

2015年度计提坏账准备金额 2,960,521.78 元，无转回坏账准备金额；

2014年度计提坏账准备金额 1,822,748.71 元，转回坏账准备金额 173,170.36 元。

无本报告期前已全额计提坏账准备，或计提减值准备的比例较大，但在本报告期又全额收回或转回的应收账款。

3、本报告期实际核销的应收账款情况

项目	2016年核销金额	2015年核销金额	2014年核销金额
实际核销的应收账款		2,025,352.32	

其中重要的应收账款核销情况：

2015年12月31日

单位名称	应收账款性质	核销金额	核销原因	履行的核销程序	款项是否因关联交易产生
深圳市君盈精密电子有限公司	货款	637,434.10	对方失联	总经理审批	否
深圳市鼎盛科电子有限公司	货款	393,519.96	对方失联	总经理审批	否
深圳比华迪电子有限公司	货款	321,150.00	公司倒闭	总经理审批	否
福建省华福国际贸易有限公司	货款	228,749.93	对方失联	总经理审批	否
深圳市友桥科技有限公司	货款	208,588.49	公司倒闭	总经理审批	否
东莞市方博塑胶电子有限公司	货款	135,909.84	公司倒闭	总经理审批	否
深圳市纽贝尔能源科技有限公司	货款	100,000.00	公司倒闭	总经理审批	否
合计		2,025,352.32			

4、按欠款方归集的期末余额前五名的应收账款情况

单位名称	2016年12月31日		
	应收账款	占应收账款合计数的比例(%)	坏账准备
深圳市艾森达科技有限公司	19,297,630.68	13.66	964,881.54
深圳市鑫飞宏电子有限公司	11,805,793.55	8.36	590,289.68
深圳润丰诚供应链有限公司	9,615,344.16	6.81	480,767.21
深圳市华冠潮科技股份有限公司	5,720,318.71	4.05	286,015.94

深圳市富满电子集团股份有限公司
2014年1月1日至2016年12月31日
财务报表附注

单位名称	2016年12月31日		
	应收账款	占应收账款合计数的比例(%)	坏账准备
深圳市海霞鑫电子有限公司	5,663,639.63	4.01	283,181.98
合计	52,102,726.73	36.89	2,605,136.35

单位名称	2015年12月31日		
	应收账款	占应收账款合计数的比例(%)	坏账准备
深圳市艾森达科技有限公司	13,666,287.81	13.31	683,314.39
三力建业科技有限公司	9,639,794.01	9.39	963,979.40
深圳市鑫飞宏电子有限公司	5,813,992.03	5.66	290,699.60
深圳市衡源泰商贸有限公司	4,870,872.88	4.74	243,543.64
深圳市森松尼电子科技有限公司	3,989,568.00	3.89	199,478.40
合计	37,980,514.73	36.99	2,381,015.43

单位名称	2014年12月31日		
	应收账款	占应收账款合计数的比例(%)	坏账准备
三力建业科技有限公司	17,522,621.60	19.02	1,189,898.52
深圳市艾森达科技有限公司	10,216,903.99	11.09	510,845.20
深圳市金典电子科技有限公司	7,850,638.15	8.52	392,531.91
深圳市鑫飞宏电子有限公司	6,330,632.55	6.87	316,531.63
深圳市达鑫宏科技有限公司	5,092,355.99	5.53	254,617.80
合计	47,013,152.28	51.03	2,664,425.06

(四) 预付款项

1、 预付款项按账龄列示

账龄	2016年12月31日		2015年12月31日		2014年12月31日	
	账面余额	比例(%)	账面余额	比例(%)	账面余额	比例(%)
1年以内(含1年)	2,512,382.03	100.00	1,821,999.76	90.31	2,893,957.20	100.00
1至2年(含2年)			195,595.85	9.69		
合计	2,512,382.03	100.00	2,017,595.61	100.00	2,893,957.20	100.00

2、 按预付对象归集的期末余额前五名的预付款情况

2016年12月31日

预付对象	期末余额	占预付款期末余额合计数的比例(%)
无锡华润上华科技有限公司	670,196.58	26.68
深圳方正微电子有限公司	409,338.96	16.29
上海华虹宏力半导体制造有限公司	368,788.93	14.68
苏州顺长泰精密电子有限公司	147,000.00	5.85
铜陵丰山三佳微电子有限公司	143,741.52	5.72
合计	1,739,065.99	69.22

2015年12月31日

预付对象	期末余额	占预付款期末余额合计数的比例(%)
上海华虹宏力半导体制造有限公司	349,653.88	17.33
东莞市菱丰塑料制品有限公司	286,810.00	14.22
长虹塑料集团有限公司	257,190.06	12.75
东莞市鑫圆电子有限公司	197,129.03	9.77
上海胤鼎微电子设备有限公司	192,821.59	9.56
合计	1,283,604.56	63.63

2014年12月31日

预付对象	期末余额	占预付款期末余额合计数的比例(%)
上海胤鼎微电子设备有限公司	877,773.31	30.33
Globalfoundries	522,409.63	18.05
无锡市北纬国际贸易有限公司	297,383.40	10.28
杭州联声电子有限公司	213,930.77	7.39
上海华虹宏力半导体制造有限公司	155,950.00	5.39
合计	2,067,447.11	71.44

(五) 其他应收款

1、其他应收款分类披露

类别	2016年12月31日				2015年12月31日				2014年12月31日						
	账面余额		坏账准备		账面价值		坏账准备		账面价值		坏账准备		账面价值		
	金额	比例 (%)	金额	计提比例 (%)	金额	比例 (%)	金额	计提比例 (%)	金额	比例 (%)	金额	计提比例 (%)	金额	计提比例 (%)	
单项金额重大非单独计提坏账准备的其他应收款	5,571,354.20	76.99	366,928.33	6.59	5,204,425.87	26.01	2,181,308.67	10.00	1,963,177.80	64.82	4,381,175.31	5.00	219,058.77	5.00	4,162,116.54
按信用风险特征组合计提坏账准备的其他应收款	481,996.90	6.66	38,484.85	7.98	443,512.05	54.93	4,606,369.04	5.25	4,364,393.76	15.24	1,030,437.54	5.71	58,831.91	5.71	971,605.63
单项金额不重大但单独计提坏账准备的其他应收款	1,183,503.76	16.35	274,955.25	23.23	908,548.51	19.06	1,598,682.34	35.54	1,030,458.03	19.94	1,347,619.47	30.62	412,629.78	30.62	934,989.69
合计	7,236,854.86	100.00	680,368.43		6,556,486.43	100.00	8,386,360.05		7,358,029.59	100.00	6,759,232.32		690,520.46		6,068,711.86

期末单项金额重大并单独计提坏账准备的其他应收款

2016年12月31日

其他应收款（按单位）	2016年12月31日			
	其他应收款	坏账准备	计提比例（%）	计提理由
富银融资租赁（深圳）股份有限公司	3,750,000.00	187,500.00	5.00	融资租赁保证金
德益齐租赁（中国）有限公司	957,282.00	49,817.50	5.20	融资租赁保证金
现代融资租赁有限公司	864,072.20	129,610.83	15.00	融资租赁保证金
合计	5,571,354.20	366,928.33		

2015年12月31日

其他应收款（按单位）	2015年12月31日			
	其他应收款	坏账准备	计提比例（%）	计提理由
恒信金融租赁有限公司	1,317,236.47	131,723.65	10.00	融资租赁保证金
现代融资租赁有限公司	864,072.20	86,407.22	10.00	融资租赁保证金
合计	2,181,308.67	218,130.87		

2014年12月31日

其他应收款（按单位）	2014年12月31日			
	其他应收款	坏账准备	计提比例（%）	计提理由
恒信金融租赁有限公司	3,517,103.11	175,855.16	5.00	融资租赁保证金
现代融资租赁有限公司	864,072.20	43,203.61	5.00	融资租赁保证金
合计	4,381,175.31	219,058.77		

信用风险特征组合中，采用账龄分析法计提坏账准备的其他应收款：

账龄	2016年12月31日			2015年12月31日			2014年12月31日		
	其他应收款	坏账准备	计提比例 (%)	其他应收款	坏账准备	计提比例 (%)	其他应收款	坏账准备	计提比例 (%)
1年以内(含1年)	401,096.90	20,054.85	5.00	4,392,452.04	219,622.59	5.00	896,237.54	44,811.91	5.00
1至2年(含2年)	29,200.00	2,920.00	10.00	209,112.03	20,911.20	10.00	131,200.00	13,120.00	10.00
2至3年(含3年)	51,700.00	15,510.00	30.00	4,804.97	1,441.49	30.00	3,000.00	900.00	30.00
3年以上									
合计	481,996.90	38,484.85	7.98	4,606,369.04	241,975.28	5.25	1,030,437.54	58,831.91	5.71

2、本报告期实际核销的其他应收款情况

2016年度核销其他应收款 25,277.80 元。

3、本报告期计提、转回或收回的坏账准备情况

2016年度计提坏账准备金额 322.54 元，转回坏账准备金额 348,284.57 元；

2015年度计提坏账准备金额 337,810.00 元，无转回坏账准备金额；

2014年度计提坏账准备金额 398,911.27 元，转回坏账准备金额 550.00 元。

无本报告期前已全额计提坏账准备，或计提减值准备的比例较大，但在本报告期又全额收回或转回的应收账款。

4、其他应收款按款项性质分类情况

款项性质	2016年12月31日	2015年12月31日	2014年12月31日
融资租赁保证金	5,571,354.20	2,539,470.67	4,381,175.31
押金和保证金	1,183,503.76	1,240,520.34	1,347,619.47
备用金	85,233.64	328,977.88	269,160.54
员工往来	135,300.00	477,391.16	532,998.64
其他单位往来	261,463.26	3,800,000.00	228,278.36
合计	7,236,854.86	8,386,360.05	6,759,232.32

5、按欠款方归集的期末余额前五名的其他应收款情况

2016年12月31日

单位名称	款项性质	期末余额	账龄	占其他应收期末余额合计数的比例(%)	坏账准备期末余额
富银融资租赁(深圳)股份有限公司	融资租赁保证金	3,750,000.00	1年以内	51.82	187,500.00
德益齐租赁(中国)有限公司	融资租赁保证金	957,282.00	1年以内、1至2年	13.23	49,817.50
现代融资租赁有限公司	融资租赁保证金	864,072.20	2至3年	11.94	129,610.83
深圳市华朗嘉实业有限公司	押金	453,044.00	1年以内、3年以上	6.26	78,351.70
天安数码城数码时代李家才、肖明超、肖铭	押金	344,808.00	3年以上	4.76	68,961.60
合计		6,369,206.20		88.01	514,241.63

2015年12月31日

单位名称	款项性质	期末余额	账龄	占其他应收期末余额合计数的比例(%)	坏账准备期末余额
深圳市凯达尔科技实业有限公司	委托研发项目终止特退款	3,800,000.00	1年以内	45.31	190,000.00
恒信金融租赁有限公司	融资租赁保证金	1,317,236.47	1至2年	15.71	131,723.65
现代融资租赁有限公司	融资租赁保证金	864,072.20	1至2年	10.30	86,407.22
深圳市华朗嘉实业有限公司	押金	411,020.00	1至3年、3年以上	4.90	246,002.00
德益齐租赁(中国)有限公司	融资租赁保证金	358,162.00	1年以内	4.27	17,908.10
合计		6,750,490.67		80.49	672,040.97

2014年12月31日

单位名称	款项性质	期末余额	账龄	占其他应收期末余额合计数的比例(%)	坏账准备期末余额
恒信金融租赁有限公司	融资租赁保证金	3,517,103.11	1年以内	52.03	175,855.16
现代融资租赁有限公司	融资租赁保证金	864,072.20	1年以内	12.78	43,203.61
深圳市华朗嘉实业有限公司	押金	411,020.00	1至3年	6.08	116,990.00
天安数码城数码时代	押金	344,808.00	1至2年	5.10	34,480.80
广州丰江微电子技术有限公司	借款	222,649.66	1年以内	3.29	11,132.48
合计		5,359,652.97		79.28	381,662.05

存货

(六) 存货

1、 存货分类

项目	2016年12月31日			2015年12月31日			2014年12月31日		
	账面余额	跌价准备	账面价值	账面余额	跌价准备	账面价值	账面余额	跌价准备	账面价值
原材料	17,836,370.41	371,279.88	17,465,090.53	16,941,639.26	261,411.17	16,680,228.09	15,984,676.79	369,299.79	15,615,377.00
委托加工物资	1,865,148.35		1,865,148.35	2,567,066.09		2,567,066.09	1,589,773.50		1,589,773.50
在产品	17,873,352.84		17,873,352.84	15,604,049.00		15,604,049.00	15,246,504.03		15,246,504.03
半成品	12,480,144.78	314,486.81	12,165,657.97	15,856,801.53	2,177,730.58	13,679,070.95	13,090,546.86		13,090,546.86
库存商品	54,627,928.95	3,366,681.72	51,261,247.23	60,408,421.05	3,113,958.50	57,294,462.55	50,169,266.59	3,124,295.99	47,044,970.60
发出商品	30,927,814.97	543,471.74	30,384,343.23	30,377,113.71	297,279.32	30,079,834.39	27,965,791.84	597,114.61	27,368,677.23
合计	135,610,760.30	4,595,920.15	131,014,840.15	141,755,090.64	5,850,379.57	135,904,711.07	124,046,559.61	4,090,710.39	119,955,849.22

存货跌价准备

2014年度

项目	2013年12月31日	本期增加金额		本期减少金额		2014年12月31日
		计提	其他	转回或转销	其他	
原材料		369,299.79				369,299.79
库存商品	1,172,869.72	3,647,495.98		1,214,266.29		3,606,099.41
发出商品		185,175.55				185,175.55
合计	1,172,869.72	4,201,971.32		1,214,266.29		4,160,574.75

2015年度

项目	2014年12月31日	本期增加金额		本期减少金额		2015年12月31日
		计提	其他	转回或转销	其他	
原材料	369,299.79			107,888.62		261,411.17
半成品		2,177,730.58				2,177,730.58
库存商品	3,606,099.41	1,591,367.94		2,083,508.85		3,113,958.50
发出商品	185,175.55	709,218.38		597,114.61		297,279.32
合计	4,090,710.39	4,478,316.90		2,788,512.08		5,850,379.57

2016年度

项目	2015年12月31日	本期增加金额		本期减少金额		2016年12月31日
		计提	其他	转回或转销	其他	
原材料	261,411.17	216,539.93		106,671.22		371,279.88
半成品	2,177,730.58			1,863,243.77		314,486.81
库存商品	3,113,958.50	2,290,001.59		2,037,278.37		3,366,681.72
发出商品	297,279.32	246,192.42				543,471.74
合计	5,850,379.57	2,752,733.94		4,007,193.36		4,595,920.15

(七) 其他流动资产

项目	2016年12月31日	2015年12月31日	2014年12月31日
上市中介费	1,379,245.29	624,528.30	
待抵扣进项税额	1,208,975.57	534,898.36	719,939.22
增值税留抵税额	182,910.83	27,516.71	244,471.13

深圳市富满电子集团股份有限公司
2014年1月1日至2016年12月31日
财务报表附注

项目	2016年12月31日	2015年12月31日	2014年12月31日
预缴企业所得税		95,924.89	95,924.89
待摊费用	300,875.60		
待摊票据贴现息	599,461.80		
合计	3,671,469.09	1,282,868.26	1,060,335.24

(八) 长期股权投资

被投资单位	2013年 12月31日	本期增减变动						2014年 12月31日	本期计提减 值准备	减值准备 期末余额
		追加投资	减少投资	权益法下确认 的投资损益	其他综合 收益调整	其他权益 变动	宣告发放现金 股利或利润			
1. 联营企业										
Chip and System Technology Limited	1,161,330.60		32,795.51	-1,128,535.09						
小计	1,161,330.60		32,795.51	-1,128,535.09						
合计	1,161,330.60		32,795.51	-1,128,535.09						

(九) 固定资产

1、 固定资产情况

项目	机器设备	运输设备	办公设备	仪器设备	电子设备	合计
1. 账面原值						
(1) 2013年12月31日余额	77,228,265.72	2,571,192.66	942,668.72	1,415,709.34	338,099.12	82,495,935.56
(2) 本期增加金额	25,908,245.86	1,545,075.63	316,023.37	326,668.98	210,443.92	28,306,457.76
—购置	25,908,245.86	1,545,075.63	316,023.37	326,668.98	210,443.92	28,306,457.76
—在建工程转入						
(3) 本期减少金额	9,650,653.98	312,287.52	79,357.10	12,331.62	4,956.41	10,059,586.63
—处置或报废	9,650,653.98	312,287.52	79,357.10	12,331.62	4,956.41	10,059,586.63
(4) 2014年12月31日余额	93,485,857.60	3,803,980.77	1,179,334.99	1,730,046.70	543,586.63	100,742,806.69
2. 累计折旧						
(1) 2013年12月31日余额	7,356,952.15	750,488.51	279,474.89	222,621.82	84,302.59	8,693,839.96
(2) 本期增加金额	8,136,408.90	677,667.27	212,065.97	260,724.08	85,573.67	9,372,439.89
—计提	8,136,408.90	677,667.27	212,065.97	260,724.08	85,573.67	9,372,439.89
(3) 本期减少金额	239,205.15	272,586.78	10,617.14	3,577.60		525,986.67
—处置或报废	239,205.15	272,586.78	10,617.14	3,577.60		525,986.67
(4) 2014年12月31日余额	15,254,155.90	1,155,569.00	480,923.72	479,768.30	169,876.26	17,540,293.18
3. 减值准备						
(1) 2013年12月31日余额						

深圳市富满电子集团股份有限公司
2014年1月1日至2016年12月31日
财务报表附注

项目	机器设备	运输设备	办公设备	仪器设备	电子设备	合计
(2) 本期增加金额						
—计提						
(3) 本期减少金额						
—处置或报废						
(4) 2014年12月31日余额						
4. 账面价值						
(1) 2014年12月31日账面价值	78,231,701.70	2,648,411.77	698,411.27	1,250,278.40	373,710.37	83,202,513.51
(2) 2013年12月31日账面价值	69,871,313.57	1,820,704.15	663,193.83	1,193,087.52	253,796.53	73,802,095.60

项目	机器设备	运输设备	办公设备	仪器设备	电子设备	合计
1. 账面原值						
(1) 2014年12月31日余额	93,483,857.60	3,803,980.77	1,179,334.99	1,730,046.70	543,586.63	100,742,806.69
(2) 本期增加金额	15,953,685.28	1,344,444.44	150,616.47	623,264.12	1,623.08	18,073,633.39
—购置	15,953,685.28	1,344,444.44	150,616.47	623,264.12	1,623.08	18,073,633.39
—在建工程转入						
(3) 本期减少金额						
—处置或报废						
(4) 2015年12月31日余额	109,439,542.88	5,148,425.21	1,329,951.46	2,353,310.82	545,209.71	118,816,440.08
2. 累计折旧						

深圳市富满电子集团股份有限公司
2014年1月1日至2016年12月31日
财务报表附注

项目	机器设备	运输设备	办公设备	仪器设备	电子设备	合计
(1) 2014年12月31日余额	15,254,155.90	1,155,569.00	480,923.72	479,768.30	169,876.26	17,540,293.18
(2) 本期增加金额	9,778,335.97	844,012.98	253,774.05	312,329.03	101,078.39	11,289,530.42
—计提	9,778,335.97	844,012.98	253,774.05	312,329.03	101,078.39	11,289,530.42
(3) 本期减少金额						
—处置或报废						
(4) 2015年12月31日余额	25,032,491.87	1,999,581.98	734,697.77	792,097.33	270,954.65	28,829,823.60
3. 减值准备						
(1) 2014年12月31日余额						
(2) 本期增加金额						
—计提						
(3) 本期减少金额						
—处置或报废						
(4) 2015年12月31日余额						
4. 账面价值						
(1) 2015年12月31日账面价值	84,407,051.01	3,148,843.23	595,253.69	1,561,213.49	274,255.06	89,986,616.48
(2) 2014年12月31日账面价值	78,231,701.70	2,648,411.77	698,411.27	1,250,278.40	373,710.37	83,202,513.51

深圳市富满电子集团股份有限公司
2014年1月1日至2016年12月31日
财务报表附注

项目	机器设备	运输设备	办公设备	仪器设备	电子设备	合计
1. 账面原值						
(1) 2015年12月31日余额	109,439,542.88	5,148,425.21	1,329,951.46	2,353,310.82	545,209.71	118,816,440.08
(2) 本期增加金额	52,000,125.11	298,967.24	224,797.08		8,810.00	52,532,699.43
—购置	52,000,125.11	298,967.24	224,797.08		8,810.00	52,532,699.43
(3) 本期减少金额	43,495,336.04		4,956.41			43,500,292.45
—处置或报废			4,956.41			4,956.41
—出售资产转出	43,495,336.04					43,495,336.04
(4) 2016年12月31日余额	117,944,331.95	5,447,392.45	1,549,792.13	2,353,310.82	554,019.71	127,848,847.06
2. 累计折旧						
(1) 2015年12月31日余额	25,032,491.87	1,999,581.98	734,697.77	792,097.33	270,954.65	28,829,823.60
(2) 本期增加金额	11,384,280.98	1,092,296.35	292,354.06	315,269.35	101,144.56	13,185,345.30
—计提	11,384,280.98	1,092,296.35	292,354.06	315,269.35	101,144.56	13,185,345.30
(3) 本期减少金额	11,978,471.74		4,956.41			11,983,428.15
—处置或报废			4,956.41			4,956.41
—出售资产转出	11,978,471.74					11,978,471.74
(4) 2016年12月31日余额	24,438,301.11	3,091,878.33	1,022,095.42	1,107,366.68	372,099.21	30,031,740.75
3. 减值准备						
(1) 2015年12月31日余额						

深圳市富满电子集团股份有限公司
2014年1月1日至2016年12月31日
财务报表附注

项目	机器设备	运输设备	办公设备	仪器设备	电子设备	合计
(2) 本期增加金额						
—计提						
(3) 本期减少金额						
—处置或报废						
(4) 2016年12月31日余额						
4. 账面价值						
(1) 2016年12月31日账面价值	93,506,030.84	2,355,514.12	527,696.71	1,245,944.14	181,920.50	97,817,106.31
(2) 2015年12月31日账面价值	84,407,051.01	3,148,843.23	595,253.69	1,561,213.49	274,255.06	89,986,616.48

2、 期末无暂时闲置的固定资产。

3、 期末通过融资租赁租入的固定资产

2014年12月31日

项目	账面原值	累计折旧	减值准备	账面价值
机器设备	57,057,630.58	9,128,474.63		47,929,155.95
合计	57,057,630.58	9,128,474.63		47,929,155.95

2015年12月31日

项目	账面原值	累计折旧	减值准备	账面价值
机器设备	57,057,630.58	14,625,172.29		42,432,458.29
合计	57,057,630.58	14,625,172.29		42,432,458.29

2016年12月31日

项目	账面原值	累计折旧	减值准备	账面价值
机器设备	49,622,485.64	3,319,120.30		46,303,365.34
合计	49,622,485.64	3,319,120.30		46,303,365.34

4、 期末无通过经营租赁租出的固定资产。

5、 期末无未办妥产权证书的固定资产。

(十) 无形资产

1、 无形资产情况

项目	软件技术	合计
1. 账面原值		
(1) 2013年12月31日余额	930,377.93	930,377.93
(2) 本期增加金额		
—购置		
(3) 本期减少金额		
—处置		
(4) 2014年12月31日余额	930,377.93	930,377.93

深圳市富满电子集团股份有限公司
2014年1月1日至2016年12月31日
财务报表附注

项目	软件技术	合计
2. 累计摊销		
(1) 2013年12月31日余额	94,077.99	94,077.99
(2) 本期增加金额	93,037.92	93,037.92
—计提	93,037.92	93,037.92
(3) 本期减少金额		
—处置		
(4) 2014年12月31日余额	187,115.91	187,115.91
3. 减值准备		
(1) 2013年12月31日余额		
(2) 本期增加金额		
—计提		
(3) 本期减少金额		
—处置		
(4) 2014年12月31日余额		
4. 账面价值		
(1) 2014年12月31日账面价值	743,262.02	743,262.02
(2) 2013年12月31日账面价值	836,299.94	836,299.94

项目	软件技术	合计
1. 账面原值		
(1) 2014年12月31日余额	930,377.93	930,377.93
(2) 本期增加金额	25,452.98	25,452.98
—购置	25,452.98	25,452.98
(3) 本期减少金额	640,830.91	640,830.91
—处置	640,830.91	640,830.91
(4) 2015年12月31日余额	315,000.00	315,000.00
2. 累计摊销		
(1) 2014年12月31日余额	187,115.91	187,115.91
(2) 本期增加金额	30,113.19	30,113.19
—计提	30,113.19	30,113.19

深圳市富满电子集团股份有限公司
2014年1月1日至2016年12月31日
财务报表附注

项目	软件技术	合计
(3) 本期减少金额	133,506.50	133,506.50
—处置	133,506.50	133,506.50
(4) 2015年12月31日余额	83,722.60	83,722.60
3. 减值准备		
(1) 2014年12月31日余额		
(2) 本期增加金额		
—计提		
(3) 本期减少金额		
—处置		
(4) 2015年12月31日余额		
4. 账面价值		
(1) 2015年12月31日账面价值	231,277.40	231,277.40
(2) 2014年12月31日账面价值	743,262.02	743,262.02

项目	软件技术	合计
1. 账面原值		
(1) 2015年12月31日余额	315,000.00	315,000.00
(2) 本期增加金额		
—购置		
(3) 本期减少金额		
—处置		
(4) 2016年12月31日余额	315,000.00	315,000.00
2. 累计摊销		
(1) 2015年12月31日余额	83,722.60	83,722.60
(2) 本期增加金额	31,499.88	31,499.88
—计提	31,499.88	31,499.88
(3) 本期减少金额		
—处置		
(4) 2016年12月31日余额	115,222.48	115,222.48
3. 减值准备		

深圳市富满电子集团股份有限公司
2014年1月1日至2016年12月31日
财务报表附注

项目	软件技术	合计
(1) 2015年12月31日余额		
(2) 本期增加金额		
—计提		
(3) 本期减少金额		
—处置		
(4) 2016年12月31日余额		
4. 账面价值		
(1) 2016年12月31日账面价值	199,777.52	199,777.52
(2) 2015年12月31日账面价值	231,277.40	231,277.40

(十一) 长期待摊费用

项目	2013年 12月31日	本期增加金额	本期摊销金额	其他减少金额	2014年 12月31日
装修改造工程	1,017,939.80	1,072,260.00	1,008,969.62		1,081,230.18
现金管理服务费	166,666.67		166,666.67		
担保费	337,500.00	400,000.00	337,500.00		400,000.00
其他	6,410.23	266,600.00	120,480.85		152,529.38
合计	1,528,516.70	1,738,860.00	1,633,617.14		1,633,759.56

项目	2014年 12月31日	本期增加金额	本期摊销金额	其他减少金额	2015年 12月31日
装修改造工程	1,081,230.18	301,837.00	1,134,706.65		248,360.53
担保费	400,000.00		400,000.00		
其他	152,529.38		152,529.38		
合计	1,633,759.56	301,837.00	1,687,236.03		248,360.53

项目	2015年 12月31日	本期增加金额	本期摊销金额	其他减少金额	2016年 12月31日
装修改造工程	248,360.53	765,244.45	226,211.39		787,393.59
掩膜费		414,700.86	178,490.00		236,210.86
其他		134,339.62	38,626.84		95,712.78
合计	248,360.53	1,314,284.93	443,328.23		1,119,317.23

(十二) 递延所得税资产和递延所得税负债

1、 未经抵销的递延所得税资产

项目	2016年12月31日		2015年12月31日		2014年12月31日	
	可抵扣暂时性差异	递延所得税资产	可抵扣暂时性差异	递延所得税资产	可抵扣暂时性差异	递延所得税资产
资产减值准备	11,197,614.80	1,695,846.69	13,268,624.09	2,008,756.26	10,185,317.88	1,544,637.55
合计	11,197,614.80	1,695,846.69	13,268,624.09	2,008,756.26	10,185,317.88	1,544,637.55

未确认递延所得税资产明细:

项目	2016年12月31日	2015年12月31日	2014年12月31日
资产减值准备	2,455,919.51	114,546.23	165,203.80
可抵扣亏损	4,423,373.92	4,295,737.86	2,923,739.14
合计	6,879,293.43	4,410,284.09	3,088,942.94

子公司富玺和云矽未来能否获得足够的应纳税所得额具有不确定性,因此上述公司可抵扣亏损未确认为递延所得税资产。

2、 未确认递延所得税资产的可抵扣亏损将于以下年度到期

年份	2016年12月31日	2015年12月31日	2014年12月31日
2018		1,130,650.02	1,130,650.02
2019		1,793,089.12	1,793,089.12
2020	956,271.72	956,271.72	
2021	3,041,099.39		
无限期	426,002.81	415,727.00	
合计	4,423,373.92	4,295,737.86	2,923,739.14

(十三) 其他非流动资产

项目	2016年12月31日	2015年12月31日	2014年12月31日
预付购买长期资产款项	6,353,847.02	2,378,341.65	1,650,028.86
合计	6,353,847.02	2,378,341.65	1,650,028.86

(十四) 短期借款

1、 短期借款分类

项目	2016年12月31日	2015年12月31日	2014年12月31日
保证借款	8,000,000.00		
已贴现未到期商业票据借款	15,000,000.00		
合计	23,000,000.00		

2、 报告期各期末无已逾期未偿还的短期借款。

3、 报告期各期关联担保情况详见附注九、(三) 2。

(十五) 应付票据

种类	2016年12月31日	2015年12月31日	2014年12月31日
银行承兑汇票	62,363,782.50	15,662,847.98	22,182,701.46
合计	62,363,782.50	15,662,847.98	22,182,701.46

报告期各期末无已到期未支付的应付票据。

(十六) 应付账款

1、 应付账款列示

项目	2016年12月31日	2015年12月31日	2014年12月31日
1年以内(含1年)	48,043,516.22	62,465,599.16	48,582,714.62
1至2年(含2年)	578,226.43	1,011,388.82	337,815.03
2至3年(含3年)	571,445.81	7,550.01	32,112.87
合计	49,193,188.46	63,484,537.99	48,952,642.52

2、 报告期各期末无账龄超过一年的重要应付账款。

(十七) 预收款项

1、 预收款项列示

项目	2016年12月31日	2015年12月31日	2014年12月31日
1年以内(含1年)	1,579,355.92	5,184,440.48	16,967,692.30
1至2年(含2年)		355,110.52	
合计	1,579,355.92	5,539,551.00	16,967,692.30

2、 报告期各期末无账龄超过一年的重要预收款项。

(十八) 应付职工薪酬

1、 应付职工薪酬列示

项目	2016年12月31日	2015年12月31日	2014年12月31日
短期薪酬	4,020,774.61	4,478,497.69	4,027,773.39
离职后福利-设定提存计划			
合计	4,020,774.61	4,478,497.69	4,027,773.39

2、 短期薪酬列示

项目	2013年 12月31日	本期增加	本期减少	2014年 12月31日
(1) 工资、奖金、津贴和补贴	3,206,841.41	38,617,517.54	37,796,585.56	4,027,773.39
(2) 职工福利费		2,338,176.47	2,338,176.47	
(3) 社会保险费		270,310.81	270,310.81	
(4) 住房公积金	80.00	317,406.60	317,486.60	
合计	3,206,921.41	41,543,411.42	40,722,559.44	4,027,773.39

项目	2014年 12月31日	本期增加	本期减少	2015年 12月31日
(1) 工资、奖金、津贴和补贴	4,027,773.39	42,919,925.30	42,469,201.00	4,478,497.69
(2) 职工福利费		1,638,463.86	1,638,463.86	
(3) 社会保险费		404,296.54	404,296.54	
(4) 住房公积金		439,957.10	439,957.10	
合计	4,027,773.39	45,402,642.80	44,951,918.50	4,478,497.69

项目	2015年 12月31日	本期增加	本期减少	2016年 12月31日
(1) 工资、奖金、津贴和补贴	4,478,497.69	46,837,681.54	47,295,404.62	4,020,774.61
(2) 职工福利费		1,487,787.11	1,487,787.11	
(3) 社会保险费		661,486.71	661,486.71	
(4) 住房公积金		736,950.80	736,950.80	
合计	4,478,497.69	49,723,906.16	50,181,629.24	4,020,774.61

3、 设定提存计划列示

项目	2013年12月31日	本期增加	本期减少	2014年12月31日
基本养老保险	1.82	830,576.77	830,578.59	
失业保险费		97,123.27	97,123.27	
合计	1.82	927,700.04	927,701.86	

项目	2014年12月31日	本期增加	本期减少	2015年12月31日
基本养老保险		1,295,702.87	1,295,702.87	
失业保险费		139,634.87	139,634.87	
合计		1,435,337.74	1,435,337.74	

项目	2015年12月31日	本期增加	本期减少	2016年12月31日
基本养老保险		2,583,609.41	2,583,609.41	
失业保险费		132,671.61	132,671.61	
合计		2,716,281.02	2,716,281.02	

(十九) 应交税费

税费项目	2016年12月31日	2015年12月31日	2014年12月31日
增值税	3,699,643.05	3,055,622.03	794,551.12
企业所得税	1,183,695.99	4,348,985.29	4,649,328.67
个人所得税	154,107.11	153,810.58	106,462.62
城市维护建设税	199,082.11	214,228.00	55,833.99
教育费附加	142,201.51	153,020.00	39,881.42
堤围费			4,193.28
印花税	7,156.83	636.64	6,839.83
合计	5,385,886.60	7,926,302.54	5,657,090.93

(二十) 应付利息

项目	2016年12月31日	2015年12月31日	2014年12月31日
分期付息到期还本的长期借款利息	18,277.62		
短期借款应付利息	10,633.33		
合计	28,910.95		

(二十一) 其他应付款

1、按款项性质列示其他应付款

项目	2016年12月31日	2015年12月31日	2014年12月31日
其他单位往来	984,117.72	1,166,852.76	636,424.79
保证金、押金			48,000.00
员工往来		90,035.78	12,692.90
关联方往来		6,059,743.07	2,759,743.07
合计	984,117.72	7,316,631.61	3,456,860.76

2、报告期各期末无账龄超过一年的大额其他应付款。

(二十二) 一年内到期的非流动负债

项目	2016年12月31日	2015年12月31日	2014年12月31日
一年内到期的长期应付款	13,181,521.05	5,309,635.33	15,374,484.45
一年内到期的长期借款	5,040,000.00	5,040,000.00	
合计	18,221,521.05	10,349,635.33	15,374,484.45

详见附注五、(二十四)长期借款，(二十五)长期应付款。

(二十三) 其他流动负债

项目	2016年12月31日	2015年12月31日	2014年12月31日
未实现的售后租回损益	184,454.04	184,454.04	184,454.04
政府补助	76,500.00		
合计	260,954.04	184,454.04	184,454.04

详见附注五、(二十六)递延收益。

(二十四) 长期借款

1、长期借款分类

项目	2016年12月31日	2015年12月31日	2014年12月31日
保证、抵押借款	4,920,000.00	9,960,000.00	
合计	4,920,000.00	9,960,000.00	

报告期各期末将预计未来一年内到期长期借款转入一年内到期非流动负债，详见附注五、(二十二)。

(二十五) 长期应付款

项目	2016年12月31日	2015年12月31日	2014年12月31日
应付融资租赁款	15,727,733.50	1,275,567.31	5,986,726.99
合计	15,727,733.50	1,275,567.31	5,986,726.99

报告期各期末将预计未来一年内到期长期应付款转入一年内到期非流动负债，详见附注五、(二十二)。

(二十六) 递延收益

项目	2016年12月31日	2015年12月31日	2014年12月31日
未实现的售后租回损益	1,045,355.56	1,229,809.60	1,414,263.64
政府补助	866,125.00	1,000,000.00	
合计	1,911,480.56	2,229,809.60	1,414,263.64

报告期各期末将预计未来一年摊销转入其他流动负债，详见附注五、(二十三)。

涉及政府补助的项目：

负债项目	2014年12月31日	本期新增补助金额	本期计入营业外收入金额	一年内到期的递延收益转出	2015年12月31日	与资产相关/与收益相关
科技资助资金		1,000,000.00			1,000,000.00	与资产相关
合计		1,000,000.00			1,000,000.00	

负债项目	2015年12月31日	本期新增补助金额	本期计入营业外收入金额	一年内到期的递延收益转出	2016年12月31日	与资产相关/与收益相关
科技资助资金	1,000,000.00		57,375.00	76,500.00	866,125.00	与资产相关
合计	1,000,000.00		57,375.00	76,500.00	866,125.00	

(二十七) 股本

股东名称	2013年12月31日		本次变动增(+)/减(-)				2014年12月31日	
	金额	比例(%)	现金增资	公积金转股	股权转让	小计	金额	比例(%)
集晶(香港)有限公司	25,740,000.00	59.4583					25,740,000.00	59.4583
晶远国际实业有限公司	1,140,000.00	2.6334					1,140,000.00	2.6334
深圳天裕兴贸易有限公司	1,993,658.00	4.6053					1,993,658.00	4.6053
深圳市晶宝腾科技有限公司	142,404.00	0.3289					142,404.00	0.3289
深圳市同诚智信投资发展合伙企业(有限合伙)	2,563,274.00	5.9211					2,563,274.00	5.9211
深圳市富满成长投资合伙企业有限公司	556,430.00	1.2853					556,430.00	1.2853
深圳市富满宏泰投资合伙企业有限公司	1,091,846.00	2.5221					1,091,846.00	2.5221
深圳市晶鸿信添利投资合伙企业(有限合伙)	935,703.00	2.1614					935,703.00	2.1614
博汇源创业投资有限合伙企业	1,722,520.00	3.9789					1,722,520.00	3.9789
广州诚信创业投资有限公司	3,987,315.00	9.2105					3,987,315.00	9.2105
宁波市七阳投资合伙企业(有限合伙)	569,617.00	1.3158					569,617.00	1.3158
深圳市信利康电子有限公司	2,848,082.00	6.5789					2,848,082.00	6.5789
合计	43,290,849.00	100.00					43,290,849.00	100.00

股东名称	2014年12月31日		本次变动增(+)/减(-)				2015年12月31日	
	金额	比例(%)	现金增资	公积金转股	股权转让	小计	金额	比例(%)
集晶(香港)有限公司	25,740,000.00	59.4583		19,448,384.00		19,448,384.00	45,188,384.00	59.4584

深圳市富满电子集团股份有限公司
2014年1月1日至2016年12月31日
财务报表附注

股东名称	2014年12月31日		本次变动增(+)减(-)					2015年12月31日	
	金额	比例(%)	现金增资	公积金转股	股权转让	小计	金额	比例(%)	
晶远国际实业有限公司	1,140,000.00	2.6334		861,384.00		861,384.00	2,001,384.00	2.6334	
深圳天裕兴贸易有限公司	1,993,658.00	4.6053		1,506,370.00		1,506,370.00	3,500,028.00	4.6053	
深圳市晶宝腾科技有限公司	142,404.00	0.3289		107,560.00		107,560.00	249,964.00	0.3289	
深圳市同诚智信投资发展合伙企业(有限合伙)	2,563,274.00	5.9211		1,936,762.00		1,936,762.00	4,500,036.00	5.9211	
深圳市富满成长投资合伙企业有限公司	556,430.00	1.2853		420,398.00		420,398.00	976,828.00	1.2853	
深圳市富满宏泰投资合伙企业有限公司	1,091,846.00	2.5221		824,950.00		824,950.00	1,916,796.00	2.5221	
深圳市鼎鸿信添利投资合伙企业(有限合伙)	935,703.00	2.1614		706,961.00		706,961.00	1,642,664.00	2.1614	
博汇源创业投资有限公司	1,722,520.00	3.9789		1,301,444.00		1,301,444.00	3,023,964.00	3.9789	
广州诚信创业投资有限公司	3,987,315.00	9.2105		3,012,665.00		3,012,665.00	6,999,980.00	9.2105	
宁波市七阳投资合伙企业(有限合伙)	569,617.00	1.3158		430,391.00		430,391.00	1,000,008.00	1.3158	
深圳市信利康电子有限公司	2,848,082.00	6.5789		2,151,882.00		2,151,882.00	4,999,964.00	6.5789	
合计	43,290,849.00	100.00		32,709,151.00		32,709,151.00	76,000,000.00	100.00	

2015年度,集晶(香港)有限公司、晶远国际实业有限公司、深圳天裕兴贸易有限公司、深圳市晶宝腾科技有限公司、深圳市同诚智信投资发展合伙企业(有限合伙)、深圳市富满成长投资合伙企业有限公司、深圳市富满宏泰投资合伙企业有限公司、深圳市鼎鸿信添利投资合伙企业(有限合伙)、博汇源创业投资有限公司、广州诚信创业投资有限公司、宁波市七阳投资合伙企业(有限合伙)、深圳市信利康电子有限公司作为发起人,以发行人前身深圳市富满电子有限公司截至2014年7月31日经审计的净资产187,762,016.74元,折合为公司股份76,000,000.00股作为出资整体变更设立的股份有限公司。2015年1月28日,立信会计师事务所(特殊普通合伙)出具了信会师报字[2015]第310038号《验资报告》,对本公司出资进行了验证。

深圳市富满电子集团股份有限公司
2014年1月1日至2016年12月31日
财务报表附注

股东名称	2015年12月31日		本次变动增(+)减(-)					2016年12月31日	
	金额	比例(%)	现金增资	公积金转股	股权转让	小计	金额	比例(%)	
集晶(香港)有限公司	45,188,384.00	59.4584					45,188,384.00	59.4584	
晶远国际实业有限公司	2,001,384.00	2.6334					2,001,384.00	2.6334	
深圳天裕兴贸易有限公司	3,500,028.00	4.6053					3,500,028.00	4.6053	
深圳市晶宝腾科技有限公司	249,964.00	0.3289					249,964.00	0.3289	
深圳市同威智信投资发展合伙企业(有限合伙)	4,500,036.00	5.9211					4,500,036.00	5.9211	
深圳市富满成长投资合伙企业有限公司	976,828.00	1.2853					976,828.00	1.2853	
深圳市富满宏泰投资合伙企业有限公司	1,916,796.00	2.5221					1,916,796.00	2.5221	
深圳市鼎鸿信添利投资合伙企业(有限合伙)	1,642,664.00	2.1614					1,642,664.00	2.1614	
博汇源创业投资有限合伙企业	3,023,964.00	3.9789					3,023,964.00	3.9789	
广州诚信创业投资有限公司	6,999,980.00	9.2105					6,999,980.00	9.2105	
宁波市七阳投资合伙企业(有限合伙)	1,000,008.00	1.3158					1,000,008.00	1.3158	
深圳市信利康电子有限公司	4,999,964.00	6.5789					4,999,964.00	6.5789	
合计	76,000,000.00	100.00					76,000,000.00	100.00	

(二十八) 资本公积

项目	2013年12月31日	本期增加	本期减少	2014年12月31日
资本溢价(股本溢价)	75,975,698.00			75,975,698.00
合计	75,975,698.00			75,975,698.00

项目	2014年12月31日	本期增加	本期减少	2015年12月31日
资本溢价(股本溢价)	75,975,698.00	68,495,469.74	32,709,151.00	111,762,016.74
合计	75,975,698.00	68,495,469.74	32,709,151.00	111,762,016.74

2015年度资本公积-资本溢价增加68,495,469.74元,系有限公司整体变更为股份公司,净资产折股后余额转入,详见附注一。

2015年度资本公积-资本溢价减少32,709,151.00元,系有限公司整体变更为股份公司,资本公积转股本,详见附注一。

项目	2015年12月31日	本期增加	本期减少	2016年12月31日
1、资本溢价(股本溢价)	111,762,016.74			111,762,016.74
合计	111,762,016.74			111,762,016.74

(二十九) 其他综合收益

项目	2013年 12月31日	本期发生金额				2014年 12月31日
		本期所得税 前发生额	减：前期计入 其他综合收益 当期转入损益	减：所得税 费用	税后归属于 母公司	
1. 以后不能重分类进损益的其他综合收益						
其中：重新计算设定受益计划净负债和净资产的变动						
权益法下在被投资单位不能重分类进损益的其他 综合收益中享有的份额						
2. 以后将重分类进损益的其他综合收益	-589,395.89	36,544.48			36,544.48	-552,851.41
其中：权益法下在被投资单位以后将重分类进损益的其他 综合收益中享有的份额						
可供出售金融资产公允价值变动损益						
持有至到期投资重分类为可供出售金融资产损益						
现金流量套期损益的有效部分						
外币财务报表折算差额	-589,395.89	36,544.48			36,544.48	-552,851.41
其他综合收益合计	-589,395.89	36,544.48			36,544.48	-552,851.41

项目	2014年 12月31日	本期发生金额				2015年 12月31日
		本期所得税 前发生额	减：前期计入其 他综合收益当 期转入损益	减：所得税 费用	税后归属于 母公司	
1. 以后不能重分类进损益的其他综合收益						
其中：重新计算设定受益计划净负债和净资产的变动						

项目	2014年 12月31日	本期发生金额					2015年 12月31日
		本期所得税 前发生额	减：前期计入其 他综合收益当 期转入损益	减：所得税 费用	税后归属于 母公司	税后归属于 少数股东	
权益法下在被投资单位不能重分类进损益的其他综合收益中享有的份额							
2. 以后将重分类进损益的其他综合收益	-552,851.41	1,016,507.53		1,016,507.53		463,656.12	
其中：权益法下在被投资单位以后将重分类进损益的其他综合收益中享有的份额							
可供出售金融资产公允价值变动损益							
持有至到期投资重分类为可供出售金融资产损益							
现金流量套期损益的有效部分							
外币财务报表折算差额	-552,851.41	1,016,507.53		1,016,507.53		463,656.12	
其他综合收益合计	-552,851.41	1,016,507.53		1,016,507.53		463,656.12	

项目	2015年 12月31日	本期发生金额					2016年 12月31日
		本期所得税 前发生额	减：前期计入其 他综合收益当 期转入损益	减：所得税 费用	税后归属于 母公司	税后归属于 少数股东	
1. 以后不能重分类进损益的其他综合收益							
其中：重新计算设定受益计划净负债和净资产的变动							
权益法下在被投资单位不能重分类进损益的其他综合收益中享有的份额							
2. 以后将重分类进损益的其他综合收益	463,656.12	711,574.30		711,574.30		1,175,230.42	
其中：权益法下在被投资单位以后将重分类进损益的其他综合收益中享有的份额							

深圳市富满电子集团股份有限公司
2014年1月1日至2016年12月31日
财务报表附注

项目	2015年 12月31日	本期发生金额				2016年 12月31日
		本期所得税 前发生额	减：前期计入其 他综合收益当 期转入损益	减：所得税 费用	税后归属于 母公司	
可供出售金融资产公允价值变动损益						
持有至到期投资重分类为可供出售金融资产损益						
现金流量套期损益的有效部分						
外币财务报表折算差额	463,656.12	711,574.30			711,574.30	1,175,230.42
其他综合收益合计	463,656.12	711,574.30			711,574.30	1,175,230.42

(三十) 盈余公积

项目	2013年12月31日	本期增加	本期减少	2014年12月31日
储备基金	5,139,572.17	784,960.52		5,924,532.69
合计	5,139,572.17	784,960.52		5,924,532.69

2014年度盈余公积本年增加系根据公司章程的规定,按母公司折股基准日2014.7.31后本年净利润的10%提取储备基金。

项目	2014年12月31日	本期增加	本期减少	2015年12月31日
储备基金	5,924,532.69	2,934,655.52	5,139,572.17	3,719,616.04
合计	5,924,532.69	2,934,655.52	5,139,572.17	3,719,616.04

2015年度盈余公积本年增加系根据公司章程的规定,按母公司当期利润提取10%的储备基金。

2015年度盈余公积减少系有限公司整体变更为股份公司净资产折股所致。

项目	2015年12月31日	本期增加	本期减少	2016年12月31日
储备基金	3,719,616.04	1,948,251.18		5,667,867.22
合计	3,719,616.04	1,948,251.18		5,667,867.22

(三十一) 未分配利润

2014年度

项目	金额	提取或分配比例(%)
期初未分配利润	51,776,455.44	
加: 本期归属于母公司所有者的净利润	25,554,635.39	
减: 提取法定盈余公积	784,960.52	
提取任意盈余公积		
提取储备基金		
应付股利		
转作资本的股利		
期末未分配利润	76,546,130.31	

2015年度

项目	金额	提取或分配比例(%)
期初未分配利润	76,546,130.31	
加：本期归属于母公司所有者的净利润	27,705,110.29	
减：提取法定盈余公积	2,934,655.52	
提取任意盈余公积		
提取储备基金		
应付股利		
转作资本的股利	63,355,897.57	
期末未分配利润	37,960,687.51	

*2015年度有限公司整体变更为股份公司净资产折股所致。

2016年度

项目	金额	提取或分配比例(%)
期初未分配利润	37,960,687.51	
加：本期归属于母公司所有者的净利润	38,462,474.05	
减：提取法定盈余公积	1,948,251.18	
提取任意盈余公积		
提取储备基金		
应付股利		
转作资本的股利		
期末未分配利润	74,474,910.38	

(三十二) 营业收入和营业成本

项目	2016年度		2015年度		2014年度	
	收入	成本	收入	成本	收入	成本
主营业务	329,642,788.78	236,287,140.88	273,229,195.97	191,808,797.93	255,656,341.72	177,443,969.45
合计	329,642,788.78	236,287,140.88	273,229,195.97	191,808,797.93	255,656,341.72	177,443,969.45

(三十三) 税金及附加

项目	2016年度	2015年度	2014年度
城市维护建设税	1,302,855.79	813,835.18	258,384.39
教育费附加	558,366.78	359,752.97	110,736.17
地方教育费附加	372,244.53	221,558.75	73,824.11
印花税	80,731.19		
合计	2,314,198.29	1,395,146.90	442,944.67

(三十四) 销售费用

项目	2016年度	2015年度	2014年度
工资薪酬	5,755,570.07	4,824,294.35	5,495,607.69
租赁和物业管理费	1,264,651.97	1,151,404.31	1,169,572.05
汽车费用	933,518.75	918,714.11	928,891.05
物流费	425,305.61	376,745.35	424,983.35
业务宣传费	17,264.02	584,776.83	221,748.06
折旧摊销费用	341,655.50	325,714.52	354,258.28
办公及水电费	90,069.00	117,130.26	85,125.90
样品费	108,738.26	41,628.20	653,736.18
其他	434,038.83	271,287.45	614,272.36
合计	9,370,812.01	8,611,695.38	9,948,194.92

(三十五) 管理费用

项目	2016年度	2015年度	2014年度
工资薪酬	5,651,986.02	5,764,728.37	5,374,428.80
研发费用	28,416,530.63	22,674,429.79	19,934,472.05
办公及水电费	523,135.88	420,319.22	672,708.12
租赁和物业管理费	1,798,193.60	1,811,999.98	1,777,085.66
中介机构费	200,426.88	168,640.40	616,754.31
折旧摊销费	913,968.28	664,831.78	510,552.14
通讯费	191,163.30	187,949.76	146,588.50
保险费	54,195.85	277,504.73	

项目	2016年度	2015年度	2014年度
招待费	115,439.28	118,370.26	287,063.49
税费	27,211.83	76,781.41	99,112.78
其他	413,073.48	602,962.27	528,214.29
合计	38,305,325.03	32,768,517.97	29,946,980.14

(三十六) 财务费用

类别	2016年度	2015年度	2014年度
利息支出	862,708.85		
减：利息收入	195,665.78	262,570.96	277,325.27
汇兑损益	53,620.29	61,297.48	-2,542.56
其他	733,926.47	527,881.03	388,442.85
未确认融资费用摊销	1,181,068.52	1,429,863.07	2,869,935.61
合计	2,635,658.35	1,756,470.62	2,978,510.63

(三十七) 资产减值损失

项目	2016年度	2015年度	2014年度
坏账损失	1,525,145.95	3,298,463.70	2,047,939.62
存货跌价损失	2,752,733.94	4,548,181.26	4,132,106.96
合计	4,277,879.89	7,846,644.96	6,180,046.58

(三十八) 投资收益

项目	2016年度	2015年度	2014年度
银行理财产品投资收益			310,842.46
权益法核算的长期股权投资收益			-1,128,535.09
处置长期股权投资产生的投资收益	-896,590.33		
合计	-896,590.33		-817,692.63

(三十九) 营业外收入

项目	发生额			计入当期非经常性损益的金额		
	2016年度	2015年度	2014年度	2016年度	2015年度	2014年度
非流动资产处置利得合计			82,886.78			82,886.78
其中：固定资产处置利得			82,886.78			82,886.78
政府补助	4,429,685.00	2,370,433.10	897,211.72	4,429,685.00	2,370,433.10	897,211.72
罚款收入		81,341.17	93,504.17		81,341.17	93,504.17
其他	50,430.60	3,355.26	27,504.85	50,430.60	3,355.26	27,504.85
合计	4,480,115.60	2,455,129.53	1,101,107.52	4,480,115.60	2,455,129.53	1,101,107.52

计入当期损益的政府补助

项目	形式	具体性质和内容	取得时间	2016年度	2015年度	2014年度	与资产相关/与收益相关
科技资助资金	货币性资产	深圳市科技计划项目管理办法以及深圳市科技研发资金管理辦法收到的科技资助资金	2015年		1,500,000.00		与收益相关
就业专项资金	货币性资产	深圳市劳动和社会保障局发放的用人单位招聘就业困难人员补贴和奖励	2014年、2015年、2016年	9,458.17	17,433.10	16,340.72	与收益相关
科技资助资金	货币性资产	深圳市科技计划项目管理办法以及深圳市科技研发资金管理辦法收到的科技资助资金	2015年		500,000.00		与收益相关
政府补贴进口设备资金	货币性资产	政府补贴进口设备资金	2015年		100,000.00		与收益相关
专利资助费用	货币性资产	2015年市第二批专利资助费用	2015年		11,000.00		与收益相关
2015年专项资金补贴	货币性资产	2015年专项资金补贴	2015年		240,000.00		与收益相关
企业知识产权专项奖励	货币性资产	企业知识产权专项奖励	2015年		2,000.00		与收益相关
专利专项资金	货币性资产	深圳市知识产权专项资金	2014年			17,000.00	与收益相关

深圳市富满电子集团股份有限公司
2014年1月1日至2016年12月31日
财务报表附注

项目	形式	具体性质和内容	取得时间	2016年度	2015年度	2014年度	与资产相关 /与收益相关
企业发展专项基金	货币性资产	深圳市福田区产业发展专项资金	2014年			441,000.00	与收益相关
外贸发展资金	货币性资产	根据对外经济技术合作专项资金管理办法取得的资金	2014年			50,000.00	与收益相关
进口贴息	货币性资产	进口贴息	2014年			372,871.00	与收益相关
专利资助补贴	货币性资产	专利申请资助	2016年	3,000.00			与收益相关
科技资助资金	货币性资产	深圳市科技计划项目管理以及深圳市科技研发资金管理办公室收到的需用于购买设备的科技资助资金	2015年	57,375.00			与资产相关
知识产权补贴	货币性资产	2016年度深圳市第一批计算机软件著作权登记资助拨款	2016年	4,500.00			与收益相关
失业稳岗补贴	货币性资产	深圳市劳动和社会保障局	2016年	63,143.97			与收益相关
第二和第三批专利资助补贴	货币性资产	2016年深圳市第二批专利申请资助拨款名单	2016年	7,000.00			与收益相关
科技研发资金	货币性资产	深圳市科技计划项目管理办法	2016年	112,000.00			与收益相关
专利及软件著作权奖励	货币性资产	福田区产业发展专项资金科技创新分项目第一批拟支持企业及项目	2016年	25,000.00			与收益相关
科技支持补贴	货币性资产	福田区产业发展专项资金科技创新分项目第三批拟支持企业及项目	2016年	247,600.00			与收益相关
科创委示范区科研资金	货币性资产	深圳市科技创新委员会关于2016年企业研究开发资助计划第一批资助企业的公示	2016年	1,967,000.00			与收益相关
科技创新券	货币性资产	深圳市科技创新券实施办法(试行)	2016年	50,000.00			与收益相关
完成上市辅导奖励	货币性资产	福田区产业发展专项资金总部金融分项目第二批拟支持企业	2016年	800,000.00			与收益相关
企业改制上市培育项目资助经费	货币性资产	深圳市民营及中小企业发展专项资金管理暂行办法	2016年	500,000.00			与收益相关
融资租赁补贴	货币性资产	深圳市企业技术改造融资租赁补贴项目拟资助计划公示表	2016年	340,000.00			与收益相关
信息化支持补贴	货币性资产	福田区产业发展专项资金总部金融分项目第四、五批拟支持企业	2016年	120,000.00			与收益相关

项目	形式	具体性质和内容	取得时间	2016年度	2015年度	2014年度	与资产相关/与收益相关
困难补贴	货币性资产	深圳市劳动和社会保障局关于用人单位招用就业困难人员及申请补贴和奖金	2016年	5,497.86			与收益相关
高新技术企业认定奖励	货币性资产	2016年福田区产业发展专项资金科技创新分项目第一批拟支持企业及项目	2016年	50,000.00			与收益相关
企业国内市场开拓项目资助计划	货币性资产	2016年深圳市民营及中小企业发展专项资金企业国内市场开拓项目资助计划表	2016年	51,250.00			与收益相关
2015年度国家外贸发展专项资金进口补贴	货币性资产	外贸发展专项资金管理办法	2016年	16,860.00			与收益相关
合计				4,429,685.00	2,370,433.10	897,211.72	

(四十) 营业外支出

项目	发生额			计入当期非经常性损益的金额		
	2016年度	2015年度	2014年度	2016年度	2015年度	2014年度
非流动资产处置损失合计		507,324.41	65,294.06		507,324.41	65,294.06
其中：固定资产处置损失			65,294.06			65,294.06
无形资产处置损失		507,324.41			507,324.41	
赔偿款	74,500.00		364,000.00	74,500.00		364,000.00
税收滞纳金	101,805.71			101,805.71		
存货报废	68,281.17			68,281.17		
其他	18,495.21	8,701.00	51,981.60	18,495.21	8,701.00	51,981.60
合计	263,082.09	516,025.41	481,275.66	263,082.09	516,025.41	481,275.66

(四十一) 所得税费用

1、 所得税费用表

项目	2016 年度	2015 年度	2014 年度
当期所得税费用	1,301,602.17	3,883,350.43	4,220,145.41
递延所得税费用	312,909.57	-464,118.71	-719,184.50
合计	1,614,511.74	3,419,231.72	3,500,960.91

2、 会计利润与所得税费用调整过程

项目	2016 年度	2015 年度	2014 年度
利润总额	39,772,217.51	30,981,026.33	28,517,834.56
按法定[或适用]税率计算的所得税费用	5,965,832.63	4,647,153.95	4,277,675.18
子公司适用不同税率的影响	-3,431,657.55	-49,286.76	117,236.97
调整以前期间所得税的影响	19,967.93		-165,001.33
非应税收入的影响	134,488.55		
不可抵扣的成本、费用和损失的影响	31,595.45	29,512.75	27,020.56
使用前期未确认递延所得税资产的可抵扣亏损的影响			
本期未确认递延所得税资产的可抵扣暂时性差异或可抵扣亏损的影响	507,947.12	267,311.96	448,134.78
研发费用加计扣除影响	-1,613,662.39	-1,475,460.18	-1,204,105.25
未来适用所得税税率变更影响			
所得税费用	1,614,511.74	3,419,231.72	3,500,960.91

(四十二) 现金流量表项目

1、 收到的其他与经营活动有关的现金

项目	2016 年度	2015 年度	2014 年度
利息收入	195,665.78	262,570.20	277,325.27
政府补助	4,372,310.00	2,370,433.10	897,211.72
个人往来款		49,371.28	196,398.00
押金和保证金	11,925.54	119,739.70	
单位往来款	3,800,000.00		
其他	197,275.05	293,553.37	570,781.21
合计	8,577,176.37	3,095,667.65	1,941,716.20

2、 支付的其他与经营活动有关的现金

项目	2016 年度	2015 年度	2014 年度
付现销售费用	3,266,154.44	3,413,457.83	4,090,896.95
付现管理费用	6,322,819.87	7,064,360.55	6,343,440.54
财务费用	446,542.51	114,338.14	92,113.46
押金和保证金			529,535.00
单位往来款		3,800,000.00	
其他	309,535.14	143,866.99	845,011.52
合计	10,345,051.96	14,536,023.51	11,900,997.47

3、 收到的其他与投资活动有关的现金

项目	2016 年度	2015 年度	2014 年度
往来借款			10,000,000.00
合计			10,000,000.00

4、 支付的其他与投资活动有关的现金

项目	2016 年度	2015 年度	2014 年度
往来借款			10,500,000.00
合计			10,500,000.00

5、 收到的其他与筹资活动有关的现金

项目	2016 年度	2015 年度	2014 年度
售后租回融资租赁融资款	25,000,000.00		9,973,635.87
融资租赁保证金		1,841,704.64	
票据保证金		4,735,049.38	2,614,201.51
关联方借款	500,000.00	6,300,000.00	3,292,000.00
资产相关的政府补助		1,000,000.00	
商业票据融资款	15,000,000.00		
合计	40,500,000.00	13,876,754.02	15,879,837.38

6、 支付的其他与筹资活动有关的现金

项目	2016年度	2015年度	2014年度
票据保证金	20,119,030.49		
融资租赁保证金	3,031,883.53		983,201.40
融资租赁租金	15,596,021.96	16,205,799.24	19,645,380.57
关联方借款	6,682,000.00	3,000,000.00	410,000.00
上市中介费用	1,100,000.00	350,000.00	
商业票据融资贴息	653,958.33		
合计	47,182,894.31	19,555,799.24	21,038,581.97

(四十三) 现金流量表补充资料

1、 现金流量表补充资料

补充资料	2016年度	2015年度	2014年度
1、将净利润调节为经营活动现金流量			
净利润	38,157,705.77	27,561,794.61	25,016,873.65
加：资产减值准备	4,277,879.89	7,846,644.96	6,180,046.58
固定资产等折旧	13,185,345.30	11,289,530.42	9,372,439.89
无形资产摊销	31,499.88	30,113.19	93,037.92
长期待摊费用摊销	443,328.23	1,687,236.03	1,633,617.14
处置固定资产、无形资产和其他长期资产的损失（收益以“-”号填列）		507,324.41	-17,592.72
固定资产报废损失（收益以“-”号填列）			
公允价值变动损失（收益以“-”号填列）			
财务费用（收益以“-”号填列）	2,098,273.90	1,429,863.07	2,869,935.61
投资损失（收益以“-”号填列）	896,590.33		817,692.63
递延所得税资产减少（增加以“-”号填列）	312,909.57	-464,118.71	-719,184.50
递延所得税负债增加（减少以“-”号填列）			
存货的减少（增加以“-”号填列）	2,137,136.98	-20,497,043.11	-49,775,790.59
经营性应收项目的减少（增加以“-”号填列）	-55,419,251.42	-21,474,706.77	-19,629,536.74
经营性应付项目的增加（减少以“-”号填列）	41,473,477.75	-3,296,717.78	27,945,427.09
其他	45,508.28	63,535.16	2,143.60
经营活动产生的现金流量净额	47,640,404.46	4,683,455.48	3,789,109.56
2、不涉及现金收支的重大投资和筹资活动			

补充资料	2016年度	2015年度	2014年度
债务转为资本			
一年内到期的可转换公司债券			
融资租入固定资产	10,197,025.00		10,964,523.65
3、现金及现金等价物净变动情况			
现金的期末余额	31,527,497.31	8,330,918.25	6,322,144.66
减：现金的期初余额	8,330,918.25	6,322,144.66	19,974,204.98
加：现金等价物的期末余额			
减：现金等价物的期初余额			
现金及现金等价物净增加额	23,196,579.06	2,008,773.59	-13,652,060.32

2、 现金和现金等价物的构成

项目	2016年度	2015年度	2014年度
一、现金	31,527,497.31	8,330,918.25	6,322,144.66
其中：库存现金	376,689.35	57,134.50	261,833.26
可随时用于支付的银行存款	31,150,807.96	8,273,783.75	6,060,311.40
可随时用于支付的其他货币资金			
二、现金等价物			
其中：三个月内到期的债券投资			
三、期末现金及现金等价物余额	31,527,497.31	8,330,918.25	6,322,144.66
其中：母公司或集团内子公司使用受限制的现金和现金等价物			

(四十四) 所有权或使用权受到限制的资产

项目	2016年度	2015年度	2014年度
货币资金	26,822,061.45	6,703,030.96	11,438,080.34
合计	26,822,061.45	6,703,030.96	11,438,080.34

(四十五) 外币货币性项目

1、 外币货币性项目

2016年12月31日

无外币货币性项目。

2015年12月31日

项目	外币余额	折算汇率	折算人民币余额
货币资金			74,471.17
其中：美元	5.82	6.3969	37.23
港币	88,855.13	0.8377	74,433.94
合计			74,471.17

2014年12月31日

项目	外币余额	折算汇率	折算人民币余额
货币资金			37,832.74
其中：港币	47,968.48	0.7887	37,832.74
合计			37,832.74

境外经营实体说明

境外经营实体	境外主要经营地	记账本位币	记账本位币选择依据
富玺	香港	美元	通常以该货币进行商品的计价和结算

六、 合并范围的变更

(一) 其他原因的合并范围变动

本公司之子公司芯亿满已于2016年6月20日办结工商注销手续，不再纳入合并范围。

七、 在其他主体中的权益

(一) 在子公司中的权益

1、 企业集团的构成

2016年12月31日

子公司名称	主要经营地	注册地	业务性质	持股比例(%)		取得方式
				直接	间接	
鑫恒富*1	深圳	深圳	设计	100.00		设立
富玺*2	香港	香港	贸易	100.00		设立
云矽*4	深圳	深圳	设计	85.00		设立

2015年12月31日

子公司名称	主要经营地	注册地	业务性质	持股比例(%)		取得方式
				直接	间接	
鑫恒富*1	深圳	深圳	设计	100.00		设立
富玺*2	香港	香港	贸易	100.00		设立
芯亿满*3	深圳	深圳	设计		70.00	设立
云矽*4	深圳	深圳	设计	85.00		设立

2014年12月31日

子公司名称	主要经营地	注册地	业务性质	持股比例(%)		取得方式
				直接	间接	
鑫恒富*1	深圳	深圳	设计	100.00		设立
富玺*2	香港	香港	贸易	100.00		设立
芯亿满*3	深圳	深圳	设计		70.00	设立

*1 鑫恒富成立于2012年3月1日，取得由深圳市市场监督管理局颁发的注册号为440301106033292的企业法人营业执照，成立时注册资本为100万元，其中本公司以货币出资100万元，持股比例为100%。本次出资业经深圳佳和会计师事务所出具的深佳和验字[2012]051号验资报告验证。

*2 富玺成立于2012年4月13日，取得香港特别行政区公司注册处发出的公司注册证书，成立时投资总额7万美元，本公司于2012年3月7日取得中华人民共和国商务部颁发的商境外投资证第4403201200084号企业境外投资证书，以货币对其出资7万美元，持股比例为100%。2012年4月28日，本公司取得中华人民共和国商务部颁发的商境外投资证第4403201200182号企业境外投资证书，以货币对富玺进行补偿出资58万美元，持股比例为100%。2012年10月12日，本公司取得中华人民共和国商务部颁发的商境外投资证第4403201200533号企业境外投资证书，以货币对富玺进行补偿出资85万美元，持股比例为100%。截止2015年12月31日，富玺投资总额为50万美元，本公司持股比例为100%。

*3 芯亿满成立于2013年4月2日，取得由深圳市市场监督管理局颁发的注册号为440301107065591的企业法人营业执照，成立时注册资本为10万元，其中本公司以货币出资7万元，持股比例为70%。芯亿满已于2016年6月20日办结工商注销手续。

*4 云矽成立于2015年4月7日，取得由深圳市市场监督管理局颁发的注册号

为440301112511145的企业法人营业执照，成立时注册资本为1000万元，持股比例85%，尚未缴纳注册资本。

八、与金融工具相关的风险

本公司在经营过程中面临各种金融风险：信用风险、市场风险和流动性风险。公司董事会全面负责风险管理目标和政策的确定，并对风险管理目标和政策承担最终责任，但是董事会已授权本公司风险管理委员会设计和实施能确保风险管理目标和政策得以有效执行的程序。董事会通过资金主管递交的月度报告来审查已执行程序的有效性以及风险管理目标和政策的合理性。本公司的内部审计师也会审计风险管理的政策和程序，并且将有关发现汇报给审计委员会。

本公司风险管理的总体目标是在不过度影响公司竞争力和应变力的情况下，制定尽可能降低风险的风险管理政策。

(一) 信用风险

信用风险是指金融工具的一方不履行义务，造成另一方发生财务损失的风险。本公司主要面临赊销导致的客户信用风险。在签订新合同之前，本公司会对新客户的信用风险进行评估，包括外部信用评级和在某些情况下的银行资信证明（当此信息可获取时）。公司对每一客户均设置了赊销限额，该限额为无需获得额外批准的最大额度。

公司通过对已有客户信用评级的实时监控以及应收账款账龄分析的月度审核来确保公司的整体信用风险在可控的范围内。在监控客户的信用风险时，按照客户的信用特征对其分组。被评为“高风险”级别的客户会放在受限制客户名单里，并且只有在额外批准的前提下，公司才可在未来期间内对其赊销，否则必须要求其提前支付相应款项。

随着公司业务规模的扩大，应收账款余额呈逐年上升的趋势，如出现应收账款不能按期收回或无法收回而发生坏账的情况，将可能使公司资金周转速度与运营效率降低，存在信用风险，对公司业绩和生产经营产生一定的影响。

(二) 市场风险

金融工具的市场风险，是指金融工具的公允价值或未来现金流量因市场价格变动而发生波动的风险，包括汇率风险、利率风险和其他价格风险。

(1) 利率风险

利率风险，是指金融工具的公允价值或未来现金流量因市场利率变动而发生波动的风险。本公司无借款，不存在利率风险。

(2) 汇率风险

汇率风险，是指金融工具的公允价值或未来现金流量因外汇汇率变动而发生波动的

风险。本公司尽可能将外币收入与外币支出相匹配以降低汇率风险。本公司未签署任何远期外汇合约或货币互换合约。本公司以港币计价的金融资产和金融负债金额较小，因此不存在重大汇率风险。

本公司面临的外汇风险主要来源于以港币计价的金融资产和金融负债，外币金融资产和外币金融负债折算成人民币的金额列示如下：

项目	2016年12月31日			2015年12月31日			2014年12月31日		
	港币	美元	合计	港币	美元	合计	港币	美元	合计
货币资金				74,433.94	37.23	74,471.17	37,832.74		37,832.74
合计				74,433.94	37.23	74,471.17	37,832.74		37,832.74

(三) 流动性风险

流动风险，是指企业在履行以交付现金或其他金融资产的方式结算的义务时发生资金短缺的风险。本公司的政策是确保拥有充足的现金以偿还到期债务。流动性风险由本公司的财务部门集中控制。财务部门通过监控现金余额、可随时变现的有价证券以及对未来12个月现金流量的滚动预测，确保公司在所有合理预测的情况下拥有充足的资金偿还债务。

本公司各项金融负债以未折现的合同现金流量按到期日列示如下：

项目	2016年12月31日				
	6个月以内	6个月至1年	1至5年	5年以上	合计
应付票据	57,363,782.50	5,000,000.00			62,363,782.50
应付账款	49,193,188.46				49,193,188.46
其他应付款	984,117.72				984,117.72
一年内到期的非流动负债	9,110,760.53	9,110,760.53			18,221,521.05
长期借款			4,920,000.00		4,920,000.00
长期应付款			15,727,733.50		15,727,733.50
合计	116,651,849.21	14,110,760.53	20,647,733.50		151,410,343.23

项目	2015年12月31日				
	6个月以内	6个月至1年	1至5年	5年以上	合计
应付票据	15,662,847.98				15,662,847.98
应付账款	63,484,537.99				63,484,537.99
其他应付款	7,316,631.61				7,316,631.61
一年内到期的非流动负债	5,930,220.04	4,419,415.29			10,349,635.33
长期借款			9,960,000.00		9,960,000.00

深圳市富满电子集团股份有限公司
2014年1月1日至2016年12月31日
财务报表附注

项目	2015年12月31日				
	6个月以内	6个月至1年	1至5年	5年以上	合计
长期应付款			1,275,567.31		1,275,567.31
合计	92,394,237.62	4,419,415.29	11,235,567.31		108,049,220.22

项目	2014年12月31日				
	6个月以内	6个月至1年	1至5年	5年以上	合计
应付票据	22,182,701.46				22,182,701.46
应付账款	48,952,642.52				48,952,642.52
其他应付款	3,456,860.76				3,456,860.76
一年内到期的非流动负债	8,849,079.37	6,525,405.08			15,374,484.45
长期应付款			5,986,726.99		5,986,726.99
合计	83,441,284.11	6,525,405.08	5,986,726.99		95,953,416.18

九、 关联方及关联交易

(一) 本公司的母公司情况

母公司名称	关联关系	公司性质	注册地	法定代表人	业务性质	注册资本	持股比例 (%)	表决权比例 (%)	最终控制方
集晶(香港)有限公司(以下简称“集晶(香港)”))	母公司	有限公司	香港	刘景裕	贸易	HKD10,000	59.46	59.46	刘景裕

(二) 本公司的子公司情况

本公司的子公司情况详见本附注“七、在其他主体中的权益”。

(三) 其他关联方情况

其他关联方名称	其他关联方与本公司的关系
深圳市同诚智信投资发展合伙企业(有限合伙)	持股5%以上股东
广州诚信创业投资有限公司(以下简称“诚信创投”)	持股5%以上股东
深圳市信利康电子有限公司(以下简称“信利康”)	持股5%以上股东
深圳市唯科通信科技有限公司(以下简称“唯科通信”)	诚信创投控股股东熊海涛为广州高金技术产业集团有限公司法定代表人、执行董事,广州高金技术产业集团有限公司持有深圳市唯科通信科技有限公司40%的股权
郝塞玲	董事
郭静	董事

其他关联方名称	其他关联方与本公司的关系
罗琼	董事、副总经理、财务总监、董事会秘书
陈克洪	董事
徐浙	董事
刘雪生	独立董事
雷鑑铭	独立董事
孙勇	独立董事
徐小伍	独立董事
李志雄	监事
奚国平	监事
李树林	监事

(四) 关联交易情况

1、 购销商品、提供和接受劳务的关联交易

出售商品/提供劳务情况表

关联方	关联交易内容	2016年度	2015年度	2014年度
信利康	出售商品	5,299,046.31	5,733,873.71	2,066,666.67

2、 关联担保情况

银行授信担保情况表

担保方	被担保方	担保金额	担保起始日	担保到期日	担保是否已经履行完毕
刘景裕	本公司	25,000,000.00	2013/9/14	2014/9/14	是
刘景裕	本公司	20,000,000.00	2013/10/22	2014/10/22	是
刘景裕	本公司	25,000,000.00	2014/12/1	2015/12/1	是
刘景裕	本公司	20,000,000.00	2014/12/16	2015/12/16	是
刘景裕	本公司	18,000,000.00	2015/12/23	2016/10/20	是
刘景裕	本公司	15,000,000.00	2015/12/23	2016/10/20	是
刘景裕	本公司	20,000,000.00	2016/1/4	2017/1/13	否
刘景裕	本公司	25,000,000.00	2016/3/9	2017/3/8	否
刘景裕	本公司	30,000,000.00	2016/5/30	2017/5/29	否
刘景裕	本公司	28,570,000.00	2016/8/16	2019/8/1	否

深圳市富满电子集团股份有限公司
2014年1月1日至2016年12月31日
财务报表附注

担保方	被担保方	担保金额	担保起始日	担保到期日	担保是否已经履行完毕
刘景裕	本公司	10,000,000.00	2016/9/6	2017/9/6	否
刘景裕、刘美琪	本公司	38,000,000.00	2016/9/13	2019/9/12	否
刘景裕	本公司	15,000,000.00	2016/11/10	2020/11/10	否
刘景裕	本公司	40,000,000.00	2016/12/05	2019/12/05	否

融资租赁担保情况表

担保方	出租人	合同编号	租赁起止日	最低租赁付款额
刘景裕	富银融资租赁(深圳)股份有限公司	1601025-B0101-016	2016/8/20-2019/1/20	11,083,169.81
刘景裕	富银融资租赁(深圳)股份有限公司	1601025-B0101-017	2016/11/2-2019/4/2	11,083,169.81
刘景裕	德益齐租赁(中国)有限公司	DLCN15435-D	2016/7/1-2019/3/1	1,441,120.22
刘景裕	德益齐租赁(中国)有限公司	DLCN15435-E	2016/11/14-2019/11/14	1,825,390.52
刘景裕	德益齐租赁(中国)有限公司	DLCN15435-F	2016/11/14-2019/11/14	914,210.13
刘景裕	德益齐租赁(中国)有限公司	DLCN15435-G	2016/11/3-2019/11/3	2,085,318.43
刘景裕	德益齐租赁(中国)有限公司	DLCN15435	2016/1/1-2018/12/31	2,884,257.64
刘景裕	德益齐租赁(中国)有限公司	DLCN15435	2016/2/1-2019/2/1	1,441,974.92
刘景裕	德益齐租赁(中国)有限公司	DLCN15435	2016/5/1-2019/5/1	1,441,120.22
刘景裕	日立租赁(中国)有限公司	L280-08634	2012/12/5-2015/12/4	794,049.36
刘景裕	日立租赁(中国)有限公司	L280-08633	2012/12/5-2015/12/4	8,232,014.48
刘景裕	日立租赁(中国)有限公司	L180-08513	2013/01/07-2016/01/06	2,822,460.04
刘景裕	日立租赁(中国)有限公司	L280-09184	2013/07/10-2016/06/10	5,854,542.00
刘景裕	日立租赁(中国)有限公司	P280-09183	2013/10/10-2016/9/10	1,634,491.00
刘景裕	现代融资租赁有限公司	CF201407-0053	2014/07/31-2017/7/31	1,954,954.36
刘景裕	现代融资租赁有限公司	CF201407-0059	2014/7/31-2017/7/31	1,287,505.72
刘景裕	现代融资租赁有限公司	CF201407-0116	2014/07/31-2017/7/31	4,827,392.56
刘景裕、鑫恒富	富银融资租赁(深圳)股份有限公司	1502005-B0101-051	2016/3/25-2018/7/25	5,546,438.56
刘景裕、集晶(香港)	恒信金融租赁有限公司	L12A0817001	2012/6/28-2015/6/27	8,897,989.76
刘景裕、集晶(香港)	恒信金融租赁有限公司	L12A0817002	2012/7/31-2015/7/29	5,494,877.92
刘景裕、集晶(香港)	恒信金融租赁有限公司	L12A0817003	2012/8/21-2015/8/20	2,599,643.40
刘景裕、集晶(香港)	恒信金融租赁有限公司	L12A0817004	2012/8/29-2015/8/28	3,001,150.64
刘景裕、集晶(香港)	恒信金融租赁有限公司	L12A0817005	2012/9/21-2015/9/20	367,135.96

深圳市富满电子集团股份有限公司
2014年1月1日至2016年12月31日
财务报表附注

担保方	出租人	合同编号	租赁起止日	最低租赁付款额
刘景裕、集晶(香港)	恒信金融租赁有限公司	L12A0817006	2012/11/21-2015/11/20	1,003,566.72
刘景裕、集晶(香港)	恒信金融租赁有限公司	L12A0817007	2012/12/18-2015/12/17	778,667.64
刘景裕、集晶(香港)、 鑫恒富、富玺(香港)	恒信金融租赁有限公司	L13A0498001	2013/06/27-2015/12/27	2,286,271.00
刘景裕、集晶(香港)、 鑫恒富、富玺(香港)	恒信金融租赁有限公司	L13A0498002	2013/07/3-2016/1/3	2,470,537.35
刘景裕、集晶(香港)、 鑫恒富、富玺(香港)	恒信金融租赁有限公司	L13A0498003	2013/9/3-2016/3/3	3,597,554.90
刘景裕、集晶(香港)、 鑫恒富、富玺(香港)	恒信金融租赁有限公司	L13A0498004	2013/08/14-2016/2/14	2,390,604.20
刘景裕、集晶(香港)、 鑫恒富、富玺(香港)	恒信金融租赁有限公司	L13A0498005	2013/12/19-2016/6/19	1,581,522.70
刘景裕、集晶(香港)、 鑫恒富、富玺(香港)	恒信金融租赁有限公司	L13A0498006	2014/1/7-2016/7/7	1,968,285.58
刘景裕、集晶(香港)、 鑫恒富、富玺(香港)	恒信金融租赁有限公司	L13A0498007	2014/1/29-2016/7/29	2,396,405.90

3、关联方资金拆借

(1) 借款

关联方	2016年度	2015年度	2014年度
拆入			
刘景裕	500,000.00	6,300,000.00	3,292,000.00
归还资金			
刘景裕	6,682,000.00	3,000,000.00	410,000.00

(2) 代垫费用

项目	往来款内容	本期发生额	期末余额
年初数			-195,000.00
2014年	刘景裕代公司垫付费用	138,690.07	
	公司归还垫付费用	65,947.00	-122,256.93
2015年	刘景裕代公司垫付费用	152,222.22	
	公司归还垫付费用	152,222.22	-122,256.93
2016年	刘景裕代公司垫付费用	122,256.93	
	公司归还垫付费用		

4、 关联方租赁

本公司作为承租方：

出租方名称	租赁资产种类	2016 年度	2015 年度	2014 年度
刘美琪、刘景裕	房屋	22,000.00		

5、 关键管理人员薪酬

项目	2016 年度	2015 年度	2014 年度
关键管理人员薪酬	1,448,716.00	994,622.00	924,872.00

(五) 关联方应收应付款项

1、 应收项目

项目名称	关联方	2016 年 12 月 31 日		2015 年 12 月 31 日		2014 年 12 月 31 日	
		账面余额	坏账准备	账面余额	坏账准备	账面余额	坏账准备
应收账款							
	信利康	1,617,378.89	80,868.94	1,147,870.00	57,393.50	2,318,000.00	115,900.00

2、 应付项目

项目名称	关联方	2016 年 12 月 31 日	2015 年 12 月 31 日	2014 年 12 月 31 日
其他应付款				
	刘景裕		6,059,743.07	2,759,743.07

(六) 关联方承诺

2015 年 8 月 20 日，公司与唯科通信签订了附条件生效的租赁合同。唯科通信拟将位于深圳市宝安区（光明新区）光明高新区东明大道西北侧 A 栋厂房第一层、第二层、第三层的房屋出租给发行人使用。租赁房屋每层建筑面积约 2,330 平方米，三层共计 6,990 平方米。双方约定租赁房屋的期限不少于十年，具体期限由双方于发行人首次公开发行人民币普通股（A 股）股票并在创业板上市后另行约定。租赁房屋交付时间和价格待定，在本公司首次公开发行人民币普通股（A 股）股票并在创业板上市后，双方将参考市场价格另行约定租赁房屋交付给本公司使用的时间和价格，并办理有关移交手续。

十、 承诺及或有事项

(一) 重要承诺事项

已签订的正在或准备履行的租赁合同及财务影响

(1) 经营租入

截止2016年12月31日,根据本公司以及下属子公司与出租方签订经营场所租赁合同,未来应支付租金金额为15,945,707.13元,详细情况如下:

剩余租赁期	最低租赁付款额
1年以内(含1年)	5,890,148.16
1至2年(含2年)	5,018,200.72
2至3年(含3年)	2,611,294.25
3年以上	2,426,064.00
合计	15,945,707.13

(二) 或有事项

公司无需要披露的重要或有事项。

十一、 资产负债表日后事项

公司无需要披露的重资产负债表日后事项。

十二、 其他重要事项

公司无需要披露的其他重要事项。

十三、母公司财务报表主要项目注释

(一) 应收账款

1、应收账款分类披露

类别	2016年12月31日				2015年12月31日				2014年12月31日						
	账面余额		坏账准备		账面价值	账面余额		坏账准备		账面价值	账面余额		坏账准备		
	金额	比例(%)	金额	计提比例(%)		金额	比例(%)	金额	计提比例(%)		金额	比例(%)	金额	计提比例(%)	
单项金额重大并单独计提坏账准备的应收账款															
按信用风险特征组合计提坏账准备的应收账款	121,978,475.52	100.00	4,842,362.36	3.97	117,136,113.16	88,349,672.31	100.00	5,187,263.42	5.87	83,162,408.89	70,979,865.36	100.00	4,294,864.52	6.05	66,685,000.84
单项金额不重大但单独计提坏账准备的应收账款															
合计	121,978,475.52	100.00	4,842,362.36		117,136,113.16	88,349,672.31	100.00	5,187,263.42		83,162,408.89	70,979,865.36	100.00	4,294,864.52		66,685,000.84

信用风险特征组合中，采用账龄分析法计提坏账准备的应收账款

账龄	2016年12月31日			2015年12月31日			2014年12月31日		
	应收账款	坏账准备	计提比例(%)	应收账款	坏账准备	计提比例(%)	应收账款	坏账准备	计提比例(%)
1年以内(含1年)	85,674,273.54	4,283,713.68	5.00	83,832,062.89	4,191,603.14	5.00	63,698,811.81	3,184,940.59	5.00
1至2年(含2年)	897,287.06	89,728.71	10.00	3,187,298.45	318,729.85	10.00	5,371,960.68	537,196.07	10.00
2至3年(含3年)	213,799.97	64,139.99	30.00	886,000.02	265,800.01	30.00	1,909,092.87	572,727.86	30.00
3年以上	404,779.98	404,779.98	100.00	411,130.42	411,130.42	100.00			
合计	87,190,140.55	4,842,362.36		88,316,491.78	5,187,263.42		70,979,865.36	4,294,864.52	

信用风险特征组合中，合并范围内关联方的应收账款

单位名称	2016年12月31日		
	应收账款	坏账准备	计提比例(%)
鑫恒富	34,788,334.97		
合计	34,788,334.97		

单位名称	2015年12月31日		
	应收账款	坏账准备	计提比例(%)
鑫恒富	33,180.53		
合计	33,180.53		

2、 本报告期计提、收回或转回应收账款情况

2016年度转回坏账准备金额 344,901.06 元；

2015年度计提坏账准备金额 2,917,751.22 元，无转回坏账准备金额；

2014年度计提坏账准备金额 1,672,167.56 元，无转回坏账准备金额。

无本报告期前已全额计提坏账准备，或计提减值准备的比例较大，但在本报告期又全额收回或转回的应收账款。

3、 本报告期实际核销的应收账款情况

项目	2016年12月31日	2015年12月31日	2014年12月31日
实际核销的应收账款		2,025,352.32	

其中重要的应收账款核销情况：

2015年12月31日

单位名称	应收账款性质	核销金额	核销原因	履行的核销程序	款项是否因关联交易产生
深圳市君盈精密电子有限公司	货款	637,434.10	对方失联	总经理审批	否
深圳市晶盛科电子有限公司	货款	393,519.96	对方失联	总经理审批	否
深圳比华迪电子有限公司	货款	321,150.00	公司倒闭	总经理审批	否
福建省华福国际贸易有限公司	货款	228,749.93	对方失联	总经理审批	否
深圳市友桥科技有限公司	货款	208,588.49	公司倒闭	总经理审批	否
东莞市方博塑胶电子有限公司	货款	135,909.84	公司倒闭	总经理审批	否
深圳市纽贝尔能源科技有限公司	货款	100,000.00	公司倒闭	总经理审批	否
合计		2,025,352.32			

4、按欠款方归集的期末余额前五名的应收款情况

单位名称	2016年12月31日		
	应收账款	占应收账款合计数的比例(%)	坏账准备
深圳市鑫恒富科技开发有限公司	34,788,334.97	28.52	
深圳市艾森达科技有限公司	14,697,586.50	12.05	734,879.33
深圳市鑫飞宏电子有限公司	11,734,138.55	9.62	586,706.93
深圳润丰诚供应链有限公司	5,690,384.12	4.67	284,519.21
深圳市鑫鸿臻科技发展有限公司	4,632,874.39	3.80	231,643.72
合计	71,543,318.53	58.66	1,837,749.19

单位名称	2015年12月31日		
	应收账款	占应收账款合计数的比例(%)	坏账准备
深圳市艾森达科技有限公司	13,666,287.81	15.47	683,314.39
深圳市鑫飞宏电子有限公司	5,813,992.03	6.58	290,699.60
深圳市衡源泰商贸有限公司	4,870,872.88	5.51	243,543.64
深圳市森松尼电子科技有限公司	3,989,568.00	4.52	199,478.40
深圳市诚辉达电子有限公司	3,836,280.14	4.34	191,814.01
合计	32,177,000.86	36.42	1,608,850.04

单位名称	2014年12月31日		
	应收账款	占应收账款合计数的比例(%)	坏账准备
深圳市艾森达科技有限公司	10,216,903.99	14.39	510,845.20
深圳市金典电子科技有限公司	7,850,638.15	11.06	392,531.91
深圳市鑫飞宏电子有限公司	6,330,632.55	8.92	316,531.63
深圳市达鑫宏科技有限公司	5,092,355.99	7.17	254,617.80
深圳市德富诚科技有限公司	3,140,000.05	4.42	157,000.00
合计	32,630,530.73	45.96	1,631,526.54

(二) 其他应收款

1、其他应收款分类披露

类别	2016年12月31日						2015年12月31日						2014年12月31日					
	账面余额		坏账准备		账面价值	比例 (%)	账面余额		坏账准备		账面价值	比例 (%)	账面余额		坏账准备		账面价值	比例 (%)
	金额	比例 (%)	金额	计提比例 (%)			金额	计提比例 (%)	金额	计提比例 (%)			金额	计提比例 (%)	金额	计提比例 (%)		
单项金额重大并单独计提坏账准备的其他应收款	5,571,354.20	54.40	366,928.33	6.59	5,204,425.87	13.99	2,181,308.67	10.00	218,130.87	10.00	1,963,177.80	27.19	4,381,175.31	219,058.77	5.00	4,162,116.54		
按信用风险特征组合计提坏账准备的其他应收款	3,486,535.63	34.04	37,150.95	1.07	3,449,384.68	76.11	11,865,593.80	2.02	239,517.14	2.02	11,626,076.66	64.72	10,430,029.89	57,760.51	0.55	10,372,269.38		
单项金额不重大但单独计提坏账准备的其他应收款	1,183,503.76	11.56	274,955.25	23.23	908,548.51	9.90	1,542,591.30	35.17	542,490.56	35.17	1,000,100.74	8.09	1,304,169.00	400,265.55	30.69	903,903.45		
合计	10,241,393.59	100.00	679,034.53	6.63	9,562,359.06	100.00	15,589,493.77	6.42	1,000,138.57	6.42	14,589,355.20	100.00	16,115,374.20	677,084.83	4.20	15,438,289.37		

期末单项金额重大并单独计提坏账准备的其他应收款：

2016年12月31日

其他应收款（按单位）	2016年12月31日			
	其他应收款	坏账准备	计提比例（%）	计提理由
富银融资租赁（深圳）股份有限公司	3,750,000.00	187,500.00	5.00	融资租赁保证金
德益齐租赁（中国）有限公司	957,282.00	49,817.50	5.20	融资租赁保证金
现代融资租赁有限公司	864,072.20	129,610.83	15.00	融资租赁保证金
合计	5,571,354.20	366,928.33		

2015年12月31日

其他应收款（按单位）	2015年12月31日			
	其他应收款	坏账准备	计提比例（%）	计提理由
恒信金融租赁有限公司	1,317,236.47	131,723.65	10.00	融资租赁保证金
现代融资租赁有限公司	864,072.20	86,407.22	10.00	融资租赁保证金
合计	2,181,308.67	218,130.87		

2014年12月31日

其他应收款（按单位）	2014年12月31日			
	其他应收款	坏账准备	计提比例（%）	计提理由
恒信金融租赁有限公司	3,517,103.11	175,855.16	5.00	融资租赁保证金
现代融资租赁有限公司	864,072.20	43,203.61	5.00	融资租赁保证金
合计	4,381,175.31	219,058.77		

信用风险特征组合中，采用账龄分析法计提坏账准备的其他应收款：

账龄	2016年12月31日			2015年12月31日			2014年12月31日		
	其他应收款	坏账准备	计提比例(%)	其他应收款	坏账准备	计提比例(%)	其他应收款	坏账准备	计提比例(%)
1年以内(含1年)	374,418.96	18,720.95	5.00	4,343,288.97	217,164.45	5.00	874,810.20	43,740.51	5.00
1至2年(含2年)	29,200.00	2,920.00	10.00	209,112.03	20,911.20	10.00	131,200.00	13,120.00	10.00
2至3年(含3年)	51,700.00	15,510.00	30.00	4,804.97	1,441.49	30.00	3,000.00	900.00	30.00
合计	455,318.96	37,150.95	8.16	4,557,205.97	239,517.14	5.26	1,009,010.20	57,760.51	5.72

信用风险特征组合中，合并范围内关联方的其他应收款：

项目	2016年12月31日			2015年12月31日			2014年12月31日		
	其他应收款	坏账准备	计提比例	其他应收款	坏账准备	计提比例	其他应收款	坏账准备	计提比例
鑫恒富				5,694,109.96			8,626,053.46		
芯亿满				783,927.87			794,966.23		
云矽	3,031,216.67			830,350.00					
合计	3,031,216.67			7,308,387.83			9,421,019.69		

2、 本报告期计提、收回或转回坏账准备情况

2016年度转回坏账准备金额 321,104.04 元；

2015年度计提坏账准备金额 323,053.74 元，无转回坏账准备金额；

2014年度计提坏账准备金额 388,711.03 元；无转回坏账准备金额；

无本报告期前已全额计提坏账准备，或计提减值准备的比例较大，但在本报告期又全额收回或转回的应收账款。

3、 本报告期无实际核销的其他应收款情况

4、 其他应收款按款项性质分类情况

款项性质	2016年12月31日	2015年12月31日	2014年12月31日
融资租赁保证金	5,571,354.20	2,539,470.67	4,381,175.31
押金和保证金	1,183,503.76	1,184,429.30	1,304,169.00
备用金	68,581.64	289,377.25	269,160.54
员工往来	135,300.00	467,828.72	517,200.00
内部往来	3,031,216.67	7,308,387.83	9,421,019.69
其他单位往来	251,437.32	3,800,000.00	222,649.66
合计	10,241,393.59	15,589,493.77	16,115,374.20

5、 按欠款方归集的期末余额前五名的其他应收款情况

2016年12月31日

单位名称	款项性质	期末余额	账龄	占其他应收款合计数的比例(%)	坏账准备期末余额
富银融资租赁(深圳)股份有限公司	融资租赁保证金	3,750,000.00	1年以内	36.62	187,500.00
云矽	内部往来	3,031,216.67	1年以内、1至2年	29.60	
德益齐租赁(中国)有限公司	融资租赁保证金	957,282.00	1年以内、1至2年	9.35	49,817.50
现代融资租赁有限公司	融资租赁保证金	864,072.20	2至3年	8.44	129,610.83
深圳市华朗嘉实业有限公司	押金	453,044.00	1年以内、3年以上	4.42	78,351.70
合计		9,055,614.87		88.43	445,280.03

2015年12月31日

单位名称	款项性质	期末余额	账龄	占其他应收款合计数的比例(%)	坏账准备期末余额
鑫恒富	内部往来	5,694,109.96	1至3年	36.53	
深圳市凯达尔科技实业有限公司	委托研发项目终止待退款	3,800,000.00	1年以内	24.38	190,000.00
恒信金融租赁有限公司	保证金	1,317,236.47	1至2年	8.45	131,723.65
现代融资租赁有限公司	融资租赁保证金	864,072.20	1至2年	5.54	86,407.22
云矽	内部往来	830,350.00	1年以内	5.33	
合计		12,505,768.63		80.23	408,130.87

2014年12月31日

单位名称	款项性质	期末余额	账龄	占其他应收款合计数的比例(%)	坏账准备期末余额
鑫恒富	内部往来	8,884,613.46	1年以内、1至2年	55.13	
恒信金融租赁有限公司	融资租赁保证金	3,517,103.11	1年以内	21.82	175,855.16
现代融资租赁有限公司	融资租赁保证金	864,072.20	1年以内	5.36	43,203.61
芯亿满	内部往来	572,840.23	1年以内	3.55	
深圳市华朗嘉实业有限公司	押金	411,020.00	1至3年	2.55	116,990.00
合计		14,249,649.00		88.41	336,048.77

(三) 长期股权投资

项目	2016年12月31日		2015年12月31日		2014年12月31日	
	账面余额	减值准备	账面价值	账面余额	减值准备	账面价值
对子公司投资	4,133,650.00		4,133,650.00	4,133,650.00		4,133,650.00
合计	4,133,650.00		4,133,650.00	4,133,650.00		4,133,650.00

1、对子公司投资

被投资单位	2013年12月31日		本期增加	本期减少	2014年12月31日		减值准备期末余额
	账面余额	减值准备			账面余额	减值准备	
鑫恒富	1,000,000.00				1,000,000.00		
富鑫	9,400,850.00				9,400,850.00		
合计	10,400,850.00				10,400,850.00		

被投资单位	2014年12月31日		本期增加	本期减少	2015年12月31日		减值准备期末余额
	账面余额	减值准备			账面余额	减值准备	
鑫恒富	1,000,000.00				1,000,000.00		
富鑫	9,400,850.00				9,400,850.00		
合计	10,400,850.00				10,400,850.00		

深圳市富满电子集团股份有限公司
2014年1月1日至2016年12月31日
财务报表附注

被投资单位	2015年12月31日	本期增加	本期减少	2016年12月31日	本期计提减值准备	减值准备期末余额
鑫恒富	1,000,000.00			1,000,000.00		
富玺	9,400,850.00			9,400,850.00		
合计	10,400,850.00			10,400,850.00		

(四) 营业收入和营业成本

项目	2016年度		2015年度		2014年度	
	收入	成本	收入	成本	收入	成本
主营业务	286,241,120.42	222,899,976.32	268,885,186.32	189,446,743.38	239,102,126.30	164,789,637.47
合计	286,241,120.42	222,899,976.32	268,885,186.32	189,446,743.38	239,102,126.30	164,789,637.47

(五) 投资收益

项目	2016年度	2015年度	2014年度
银行理财产品投资收益			310,842.46
合计			310,842.46

十四、补充资料

(一) 当期非经常性损益明细表

项目	2016年度	2015年度	2014年度
(一) 非流动资产处置损益	-896,590.33	-507,324.41	17,592.72
(二) 计入当期损益的政府补助(与企业业务密切相关,按照国家统一标准定额或定量享受的政府补助除外)	4,429,685.00	2,370,433.10	897,211.72
(三) 除同公司正常经营业务相关的有效套期保值业务外,持有交易性金融资产、交易性金融负债产生的公允价值变动损益,以及处置交易性金融资产、交易性金融负债和可供出售金融资产取得的投资收益			310,842.46
(四) 除上述各项之外的其他营业外收入和支出	-212,651.49	75,995.43	-294,972.58
(五) 其他符合非经常性损益定义的损益项目			
(六) 所得税影响额	-646,430.50	-290,687.16	-121,943.65
(七) 少数股东权益影响额			39,702.35
合计	2,674,012.68	1,648,416.96	848,433.02

(二) 净资产收益率及每股收益

2016年度

报告期利润	加权平均净资产收益率(%)	每股收益(元)	
		基本每股收益	稀释每股收益
归属于公司普通股股东的净利润	15.42	0.51	0.51
扣除非经常性损益后归属于公司普通股股东的净利润	14.34	0.47	0.47

2015年度

报告期利润	加权平均净资产收益率(%)	每股收益(元)	
		基本每股收益	稀释每股收益
归属于公司普通股股东的净利润	12.85	0.36	0.36
扣除非经常性损益后归属于公司普通股股东的净利润	12.09	0.34	0.34


注: 公司2015年经工商变更成为台港澳与境内合资股份有限公司。

2014年度


报告期利润	加权平均净资产收益率 (%)	每股收益 (元)	
		基本每股收益	稀释每股收益
归属于公司普通股股东的净利润	13.56		
扣除非经常性损益后归属于公司普通股股东的净利润	13.11		



二〇一七年三月一日




姓名: 陈卫武
 Full name: 陈卫武
 性别: 男
 Sex: 男
 出生日期: 1981-02-20
 Date of birth: 1981-02-20
 工作单位: 广东大华德德德德会计师事务所
 Working unit: 广东大华德德德德会计师事务所
 (普通合伙)
 身份证号: 440801198102203211
 Identity card No.: 440801198102203211



年度检验登记
Annual Renewal Registration


本证书经检验合格，继续有效一年。
 This certificate is valid for another year after this renewal.



证书编号: 440300080196
No. of certificate: 440300080196

注册机构名称: 深圳市注册会计师协会
Authoritative CPA: 深圳市注册会计师协会

发证日期: 2008 年 07 月 28 日
Date of issuance: 2008 年 07 月 28 日



注册会计师工作单位变更事项登记
Registration of the Change of Working Unit by a CPA

同意转出
Agree the holder to be transferred to

张信大 注册会计师
CPA
深圳分所
2011年7月25日

同意转入
Agree the holder to be transferred to

立信 注册会计师
CPA
深圳分所
2011年7月25日

转入协会盖章
Stamp of the transferor Institute of CPAs

注册会计师工作单位变更事项登记
Registration of the Change of Working Unit by a CPA

同意转出
Agree the holder to be transferred to

立信 注册会计师
CPA
深圳分所
2012年11月30日

同意转入
Agree the holder to be transferred to

立信 注册会计师
CPA
深圳分所
2012年11月30日

转入协会盖章
Stamp of the transferor Institute of CPAs



注册会计师工作单位变更事项登记
Registration of the Change of Working Unit by a CPA

同意转出
Agree the holder to be transferred to

天健 注册会计师
CPA
深圳分所
2015年10月30日

同意转入
Agree the holder to be transferred to

立信 注册会计师
CPA
深圳分所
2015年10月30日

转入协会盖章
Stamp of the transferor Institute of CPAs

- 注意事项
- 一、本证书只限于本人使用，不得转让、涂改。
 - 二、本证书只限于本人使用，不得转让、涂改。
 - 三、注册会计师应当具有法定业务时，应将本证书交与所注册会计师事务所。
 - 四、本证书如遗失，应立即向工作单位注册会计师协会报告，经公告声明作废后，办理补办手续。

NOTES

1. When practising, the CPA shall show the client this certificate when necessary.
2. This certificate shall be exclusively used by the holder. No transfer or alteration shall be allowed.
3. The CPA shall return the certificate to the competent Institute of CPAs when the CPA stops conducting statutory business.
4. In case of loss, the CPA shall report to the competent Institute of CPAs immediately and go through the procedure of reissue after making an announcement or loss on the newspaper.

年度检验登记
Annual Renewal Registration

本证书经检验合格，继续有效一年。
This certificate is valid for another year after
this renewal





年度检验登记
Annual Renewal Registration

本证书经检验合格，继续有效一年。
This certificate is valid for another year after
this renewal



年 月 日






姓名: 鍾球華
Sex: 男
出生日期: 1957-11-19
Date of birth: 1957-11-19
工作单位: 立信會計師事務所 (特殊普通合夥) 深圳分所
Work unit: 立信會計師事務所 (特殊普通合夥) 深圳分所
身份证号: 36010457119041
Ident. card No.: 36010457119041



年度檢驗登記
Annual Renewal Registration

本證書經檢驗合格，繼續有效一年。
This certificate is valid for another year after this renewal.

證書編號: 440300210394
No. of Certificate: 440300210394
批准註冊協會: 深圳市註冊會計師協會
Authorized Institute of CPA: 深圳市註冊會計師協會
發證日期: 1885 年 02 月 11 日
Date of Issuance: 1885 y 02 m 11 d



年度检验登记


Annual Renewal Registration

本证书经检验合格，继续有效一年。
This certificate is valid for another year after this renewal.

年度检验登记

Annual Renewal Registration

本证书经检验合格，继续有效一年。
This certificate is valid for another year after this renewal.



年度检验登记


Annual Renewal Registration

本证书经检验合格，继续有效一年。
This certificate is valid for another year after this renewal.


年度检验登记

Annual Renewal Registration

本证书经检验合格，继续有效一年。
This certificate is valid for another year after this renewal.



年 月 日
y/ m/ d



营业执照

(副本)

统一社会信用代码 91310101568093764U

证照编号 01000000201605190002

名称 立信会计师事务所(普通合伙)

类型 特殊普通合伙

主要经营场所 上海市黄浦区南京东路61号四楼


执行事务合伙人 朱建弟

成立日期 2011年1月24日

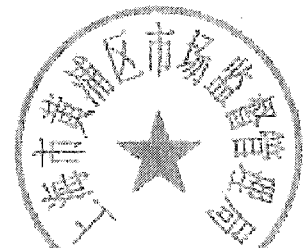
合伙期限 2011年1月24日至不约定期限

经营范围 审查企业会计报表，出具审计报告；验证企业资本，出具验资报告；办理企业合并、分立、清算事宜中的审计业务，出具有关报告；基本建设年度财务决算审计；代理记账；会计咨询、税务咨询、管理咨询、会计培训；法律、法规规定的其他业务。

【企业经营涉及行政许可的，凭许可证件经营】



登记机关



2016年05月19日


说明

- 1、《会计师事务所执业证书》是证明持有人经财政部门依法审批，准予执行注册会计师法定业务的凭证。
- 2、《会计师事务所执业证书》记载事项发生变动的，应当向财政部门申请换发。
- 3、《会计师事务所执业证书》不得伪造、涂改、出租、出借、转让。
- 4、会计师事务所终止，应当向财政部门交回《会计师事务所执业证书》。

发证机关: 上海市财政局

二〇一六年四月八日

中华人民共和国财政部制



会计师事务所 执业证书

名称: 立信会计师事务所(特殊普通合伙)

主任会计师: 朱建弟

办公场所: 上海市黄浦区南京东路61号四楼

组织形式: 特殊普通合伙制


会计师事务所编号: 31600006

注册资本(出资额): 人民币 10700 万元整

批准设立文号: 沪财会(2000) 26号(转制批文 沪财会(2010) S2号)

批准设立日期: 2000年6月13日(转制日期 2010年12月31日)







证书序号: 000373

会计师事务所 证券、期货相关业务许可证

经财政部、中国证券监督管理委员会审查，批准

立信会计师事务所（特殊普通合伙）
行证券、期货相关业务。

首席合伙人：朱建弟



证书号：34 发证时间：二〇一五年七月二十日
证书有效期至：二〇一七年七月十九日