



杭州迪普科技股份有限公司

审计报告及财务报表

2016年01月01日至2018年12月31日

# 杭州迪普科技股份有限公司 审计报告及财务报表

(2016年1月1日至2018年12月31日止)

	目录	页次
一、	审计报告	1-4
二、	财务报表	
	合并资产负债表和公司资产负债表	1-4
	合并利润表和公司利润表	5-6
	合并现金流量表和公司现金流量表	7-8
	合并所有者权益变动表和公司所有者权益变动表	9-14
	财务报表附注	1-105

## 审计报告

信会师报字[2019]第 ZF10014 号

杭州迪普科技股份有限公司全体股东：

### 一、 审计意见

我们审计了杭州迪普科技股份有限公司（以下简称迪普科技）财务报表，包括 2016 年 12 月 31 日、2017 年 12 月 31 日、2018 年 12 月 31 日的合并及母公司资产负债表，2016 年度、2017 年度、2018 年度的合并及母公司利润表、合并及母公司现金流量表、合并及母公司股东权益变动表以及相关财务报表附注。

我们认为，后附的财务报表在所有重大方面按照企业会计准则的规定编制，公允反映了迪普科技 2016 年 12 月 31 日、2017 年 12 月 31 日、2018 年 12 月 31 日的合并及母公司财务状况以及 2016 年度、2017 年度、2018 年度的合并及母公司经营成果和现金流量。

### 二、 形成审计意见的基础

我们按照中国注册会计师审计准则的规定执行了审计工作。审计报告的“注册会计师对财务报表审计的责任”部分进一步阐述了我们在这些准则下的责任。按照中国注册会计师职业道德守则，我们独立于迪普科技，并履行了职业道德方面的其他责任。我们相信，我们获取的审计证据是充分、适当的，为发表审计意见提供了基础。

### 三、 关键审计事项

关键审计事项是我们根据职业判断，认为分别对 2016 年度、2017 年度及 2018 年度财务报表审计最为重要的事项。这些事项的应对以对财务报表整体进行审计并形成审计意见为背景，我们不对这些事项单独发表意见。

我们在审计中识别出的关键审计事项汇总如下：

关键审计事项	该事项在审计中是如何应对的
(一) 收入确认	
<p>迪普科技报告期内营业收入分别为53,264.92万元、61,696.30万元、70,405.56万元。公司产品主要为网络安全产品、应用交付产品和基础网络产品,且公司产品收入确认时点存在差异化。由于收入是迪普科技的关键业绩指标之一,从而存在管理层为了达到特定目标或期望而操纵收入确认时点的固有风险,我们将迪普科技收入确认识别为关键审计事项</p>	<p>在评价收入确认相关的审计程序中包含以下程序:我们对迪普科技的销售与收款内部控制循环进行了解并执行穿行测试,并对客户收入确认等重要控制点执行了控制测试;检查主要客户的合同,确定与收货及安装验收有关的条款,历史退货情况并评价迪普科技收入确认是否符合会计准则的要求;按照抽样原则选择报告年度的样本,检查其销售合同、入账记录及客户签收、验收及安装等记录,检查迪普科技收入确认是否与披露的会计政策一致;对营业收入执行截止测试,确认迪普科技的收入确认是否记录在正确的会计期间;按照抽样原则选择客户样本,询证报告期内的应收账款情况及销售情况。</p>
(二) 存货跌价准备计提	
<p>2018年12月31日,迪普科技的存货余额扣除1,197.27万元的存货跌价准备后,净值为17,192.71万元,占公司总资产总额的12.69%,比2017年末增加4,048.98万元,涨幅达30.81%。公司根据不同类别存货的可变现净值和管理层作出的重大判断及估计计提存货跌价准备。管理层考虑因素包括库龄、过往的销售记录、已中标项目需求情况、期后存货销售情况及公司对市场需求及未来销售的预测和计划。我们将存货跌价准备计提的充分性确定为关键审计事项。</p>	<p>针对存货跌价准备的上述关键事项执行的主要审计程序包括但不限于:对迪普科技存货跌价准备相关的内部控制的设计与运行进行了评估,确定其内部控制是否可以依赖;对迪普科技期末存货实施监盘,检查期末存货的数量及状况,并对库龄较长的存货进行检查;获取迪普科技存货跌价准备计算表,检查是否按迪普科技相关会计政策执行,检查以前年度计提的存货跌价准备本期的变化情况等,分析存货跌价准备计提是否充分;通过审阅存货的库龄、过往销售记录,对公司管理层确定的存货可变现净值以及存货减值计提金额进行复核;与管理层访谈,了解和评估了迪普科技的存货跌价准备计提政策是否正确且一贯的运用。</p>

#### 四、 管理层和治理层对财务报表的责任

迪普科技管理层（以下简称管理层）负责按照企业会计准则的规定编制财务报表，使其实现公允反映，并设计、执行和维护必要的内部控制，以使财务报表不存在由于舞弊或错误导致的重大错报。

在编制财务报表时，管理层负责评估迪普科技的持续经营能力，披露与持续经营相关的事项（如适用），并运用持续经营假设，除非计划进行清算、终止运营或别无其他现实的选择。

治理层负责监督迪普科技的财务报告过程。

#### 五、 注册会计师对财务报表审计的责任

我们的目标是对财务报表整体是否不存在由于舞弊或错误导致的重大错报获取合理保证，并出具包含审计意见的审计报告。合理保证是高水平的保证，但并不能保证按照审计准则执行的审计在某一重大错报存在时总能发现。错报可能由于舞弊或错误导致，如果合理预期错报单独或汇总起来可能影响财务报表使用者依据财务报表作出的经济决策，则通常认为错报是重大的。

在按照审计准则执行审计工作的过程中，我们运用职业判断，并保持职业怀疑。同时，我们也执行以下工作：

（1）识别和评估由于舞弊或错误导致的财务报表重大错报风险，设计和实施审计程序以应对这些风险，并获取充分、适当的审计证据，作为发表审计意见的基础。由于舞弊可能涉及串通、伪造、故意遗漏、虚假陈述或凌驾于内部控制之上，未能发现由于舞弊导致的重大错报的风险高于未能发现由于错误导致的重大错报的风险。

（2）了解与审计相关的内部控制，以设计恰当的审计程序，但目的并非对内部控制的有效性发表意见。

（3）评价管理层选用会计政策的恰当性和作出会计估计及相关披露的合理性。

（4）对管理层使用持续经营假设的恰当性得出结论。同时，根据获取的审计证据，就可能导致对迪普科技持续经营能力产生重大疑虑的事项或情况是否存在重大不确定性得出结论。如果我们得出结论认为存在重大不确定性，审计准则要求我们在审计报告中提请报表使用者注意财务报表中的相关披露；如果披露不充分，我们应当发表非无保留意见。我们的结论基于截至审计报告日可获得的信息。然而，未来的事项或情况可能导致迪普科技不能持续经营。


(5) 评价财务报表的总体列报、结构和内容(包括披露),并评价财务报表是否公允反映相关交易和事项。

(6) 就迪普科技中实体或业务活动的财务信息获取充分、适当的审计证据,以对财务报表发表审计意见。我们负责指导、监督和执行集团审计,并对审计意见承担全部责任。


我们与治理层就计划的审计范围、时间安排和重大审计发现等事项进行沟通,包括沟通我们在审计中识别出的值得关注的内部控制缺陷。

我们还就已遵守与独立性相关的职业道德要求向治理层提供声明,并与治理层沟通可能被合理认为影响我们独立性的所有关系和其他事项,以及相关的防范措施(如适用)。

从与治理层沟通过的事项中,我们确定哪些事项对本期财务报表审计最为重要,因而构成关键审计事项。我们在审计报告中描述这些事项,除非法律法规禁止公开披露这些事项,或在极少数情形下,如果合理预期在审计报告中沟通某事项造成的负面后果超过在公众利益方面产生的益处,我们确定不应在审计报告中沟通该事项。



中国注册会计师:李惠丰  
(项目合伙人)



中国注册会计师:孙峰




中国注册会计师:吕爱珍



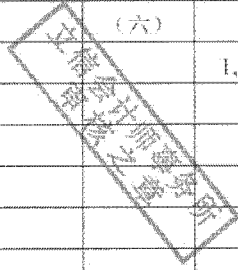
中国·上海

二〇一九年一月二十五日




杭州迪普科技股份有限公司  
合并资产负债表  
(除特别注明外, 金额单位均为人民币元)

	附注五	2018.12.31	2017.12.31	2016.12.31
流动资产:				
货币资金	(一)	1,014,180,753.61	805,604,312.44	175,810,025.13
结算备付金				
拆出资金				
以公允价值计量且其变动计入当期损益的金融资产				
衍生金融资产				
应收票据及应收账款	(二)	108,824,197.65	93,384,376.50	121,846,301.19
预付款项	(三)	6,609,723.05	6,805,655.62	4,711,249.51
应收保费				
应收分保账款				
应收分保合同准备金				
其他应收款	(四)	5,789,882.14	5,773,089.50	5,472,099.96
买入返售金融资产				
存货	(五)	171,927,126.41	131,437,285.80	63,872,169.97
持有待售资产				
一年内到期的非流动资产				
其他流动资产	(六)	7,491,083.09	6,219,666.35	520,000,000.00
流动资产合计		1,314,822,765.95	1,049,224,386.21	891,711,845.76
非流动资产:				
发放贷款和垫款				
可供出售金融资产				
持有至到期投资				
长期应收款				
长期股权投资				
投资性房地产				
固定资产	(七)	15,159,624.69	15,745,385.39	15,522,743.12
在建工程	(八)	2,607,052.17	358,490.56	
生产性生物资产				
油气资产				
无形资产	(九)	14,600,428.42	14,080,350.12	654,222.45
开发支出				
商誉				
长期待摊费用	(十)	814,634.02	1,000,493.61	2,685,894.58
递延所得税资产	(十一)	7,129,107.70	6,619,256.04	4,925,763.63
其他非流动资产	(十二)		576,581.20	168,717.95
非流动资产合计		40,310,847.00	38,380,556.92	23,957,341.73
资产总计		1,355,133,612.95	1,087,604,943.13	915,669,187.49

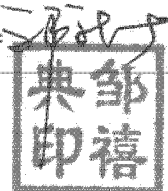


后附财务报表附注为财务报表的组成部分。


企业法定代表人:



主管会计工作负责人:



会计机构负责人:



杭州迪普科技股份有限公司

合并资产负债表(续)

(除特别注明外,金额单位均为人民币元)

	附注五	2018.12.31	2017.12.31	2016.12.31
流动负债:				
短期借款	(十四)			45,000,000.00
向中央银行借款				
吸收存款及同业存放				
拆入资金				
以公允价值计量且其变动计入当期损益的金融负债				
衍生金融负债				
应付票据及应付账款	(十五)	84,982,520.16	112,693,081.79	60,084,840.47
预收款项	(十六)	83,231,074.71	24,534,671.92	43,601,933.50
卖出回购金融资产款				
应付手续费及佣金				
应付职工薪酬	(十七)	72,380,963.20	65,022,057.24	55,265,119.28
应交税费	(十八)	1,121,955.65	5,629,531.39	4,572,324.93
其他应付款	(十九)	68,953,666.16	36,461,968.58	18,263,369.83
应付分保账款				
保险合同准备金				
代理买卖证券款				
代理承销证券款				
持有待售负债				
一年内到期的非流动负债				
其他流动负债				
流动负债合计		309,770,179.88	244,341,310.92	226,787,588.01
非流动负债:				
长期借款				
应付债券				
其中: 优先股				
永续债				
长期应付款				
长期应付职工薪酬				
预计负债	(二十)	12,063,141.92	10,970,242.45	10,578,850.14
递延收益				
递延所得税负债				
其他非流动负债				
非流动负债合计		12,063,141.92	10,970,242.45	10,578,850.14
负债合计		321,833,321.80	255,311,553.37	237,366,438.15
所有者权益:				
股本	(二十一)	360,000,000.00	360,000,000.00	360,000,000.00
其他权益工具				
其中: 优先股				
永续债				
资本公积	(二十二)	310,131,314.60	310,131,314.60	310,131,314.60
减: 库存股				
其他综合收益				
专项储备				
盈余公积	(二十三)	36,379,223.25	16,362,301.82	817,143.47
一般风险准备				
未分配利润	(二十四)	326,789,753.30	145,799,773.34	7,354,291.27
归属于母公司所有者权益合计		1,033,300,291.15	832,293,389.76	678,302,749.34
少数股东权益				
所有者权益合计		1,033,300,291.15	832,293,389.76	678,302,749.34
负债和所有者权益总计		1,355,133,612.95	1,087,604,943.13	915,669,187.49

后附财务报表附注为财务报表的组成部分。

企业法定代表人:

郑树印

主管会计工作负责人:

邵禧

会计机构负责人:

夏蕾

杭州迪普科技股份有限公司

资产负债表

(除特别注明外, 金额单位均为人民币元)

	附注十四	2018.12.31	2017.12.31	2016.12.31
流动资产				
货币资金		978,795,351.11	777,250,182.12	175,810,025.13
以公允价值计量且其变动计入当期损益的金融资产				
衍生金融资产				
应收票据及应收账款	(一)	108,824,197.65	93,384,376.50	121,846,301.19
预付款项		6,162,689.83	6,126,075.24	4,711,249.51
其他应收款	(二)	5,433,558.95	5,619,483.08	5,472,099.96
存货		171,927,126.41	131,437,285.80	63,872,169.97
持有待售资产				
一年内到期的非流动资产				
其他流动资产		7,274,438.84	6,159,195.88	520,000,000.00
流动资产合计		1,278,417,362.79	1,019,976,598.62	891,711,845.76
非流动资产:				
可供出售金融资产				
持有至到期投资				
长期应收款				
长期股权投资	(三)	30,000,000.00	30,000,000.00	
投资性房地产				
固定资产		14,207,301.19	15,727,391.73	15,522,743.12
在建工程		2,607,052.17	358,490.56	
生产性生物资产				
油气资产				
无形资产		14,600,428.42	14,080,350.12	654,222.45
开发支出				
商誉				
长期待摊费用		814,634.02	1,000,493.61	2,685,894.58
递延所得税资产		6,904,531.52	6,595,342.95	4,925,763.63
其他非流动资产			576,581.20	168,717.95
非流动资产合计		69,133,947.32	68,338,650.17	23,957,341.73
资产总计		1,347,551,310.11	1,088,315,248.79	915,669,187.49

后附财务报表附注为财务报表的组成部分。

企业法定代表人:


郑树印

主管会计工作负责人:

鄧典印

会计机构负责人:

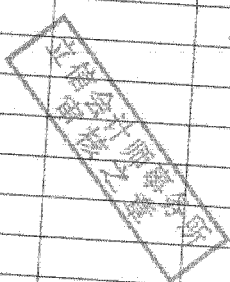
夏蕾印



杭州迪普科技股份有限公司  
资产负债表(续)

(除特别注明外, 金额单位均为人民币元)

负债和所有者权益	附注十四	2018.12.31	2017.12.31	2016.12.31
流动负债				
短期借款				
以公允价值计量的变动损益的金融负债				45,000,000.00
衍生金融负债				
应付票据及应付账款				
预收款项		84,082,520.16	112,693,081.79	60,084,840.47
应付职工薪酬		83,231,074.71	24,534,671.92	43,601,933.50
应交税费		65,171,274.41	64,406,925.24	55,265,119.28
其他应付款		1,016,893.07	5,588,126.69	4,572,324.93
持有待售负债		68,062,858.63	36,367,867.83	18,263,369.83
一年内到期的非流动负债				
其他流动负债				
流动负债合计				
非流动负债:		301,564,620.98	243,590,673.47	226,787,588.01
长期借款				
应付债券				
其中: 优先股				
永续债				
长期应付款				
长期应付职工薪酬				
预计负债				
递延收益		12,063,141.92	10,970,242.45	10,578,850.14
递延所得税负债				
其他非流动负债				
非流动负债合计				
负债合计		12,063,141.92	10,970,242.45	10,578,850.14
所有者权益:		313,627,762.90	254,560,915.92	237,366,438.15
股本				
其他权益工具		360,000,000.00	360,000,000.00	360,000,000.00
其中: 优先股				
永续债				
资本公积				
减: 库存股		310,131,314.60	310,131,314.60	310,131,314.60
其他综合收益				
专项储备				
盈余公积				
未分配利润		36,379,223.25	16,362,301.82	817,143.47
所有者权益合计		327,413,009.36	147,260,716.45	7,354,291.27
负债和所有者权益总计		1,033,923,547.21	833,754,332.87	678,302,749.34
		1,347,551,310.11	1,088,315,248.79	915,669,187.49



后附财务报表附注为财务报表的组成部分。  
企业法定代表人: 郑树印

郑树印

主管会计工作负责人: 邵典

邵典

审计机构负责人: 夏蕾

夏蕾



杭州迪普科技股份有限公司

合并利润表

(除特别注明外, 金额单位均为人民币元)

项目	附注五	2018 年度	2017 年度	2016 年度
一、营业总收入		704,055,616.57	616,962,971.66	532,649,151.08
其中: 营业收入	(二十五)	704,055,616.57	616,962,971.66	532,649,151.08
利息收入				
已赚保费				
手续费及佣金收入				
二、营业总成本		562,028,052.84	522,991,805.67	519,361,813.49
其中: 营业成本	(二十五)	206,327,655.09	177,370,791.31	175,071,004.05
利息支出				
手续费及佣金支出				
退保金				
赔付支出净额				
提取保险合同准备金净额				
保单红利支出				
分保费用				
税金及附加	(二十六)	9,055,670.38	9,757,175.17	7,897,971.88
销售费用	(二十七)	184,827,043.30	171,552,665.78	163,449,256.41
管理费用	(二十八)	23,478,937.58	24,223,336.46	33,929,943.43
研发费用	(二十九)	157,923,333.02	143,551,993.55	134,045,907.49
财务费用	(三十)	-27,017,986.07	-13,169,794.72	2,011,388.25
其中: 利息费用		558,091.32	333,499.99	2,162,818.75
利息收入		27,854,337.57	12,720,641.85	1,121,273.34
资产减值损失	(三十一)	7,433,399.54	9,705,638.12	2,956,341.98
加: 其他收益	(三十二)	66,636,280.33	65,049,880.62	
投资收益(损失以“-”号填列)	(三十三)		4,104,448.82	5,782,962.65
其中: 对联营企业和合营企业的投资收益				
公允价值变动收益(损失以“-”号填列)				
资产处置收益(损失以“-”号填列)	(三十四)	-53,730.12	-44,571.44	-15,351.27
汇兑收益(损失以“-”号填列)				
三、营业利润(亏损以“-”号填列)		208,610,113.94	163,080,923.99	19,054,948.97
加: 营业外收入	(三十五)	6,554,873.49	3,836,655.37	55,091,344.31
减: 营业外支出	(三十六)	121,797.23	124,552.00	369,082.12
四、利润总额(亏损总额以“-”号填列)		215,043,190.20	166,793,027.36	73,777,211.16
减: 所得税费用	(三十七)	14,036,288.81	12,802,386.94	5,159,848.08
五、净利润(净亏损以“-”号填列)		201,006,901.39	153,990,640.42	68,617,363.08
(一) 按经营持续性分类				
1. 持续经营净利润(净亏损以“-”号填列)		201,006,901.39	153,990,640.42	68,617,363.08
2. 终止经营净利润(净亏损以“-”号填列)				
(二) 按所有权归属分类				
1. 少数股东损益				
2. 归属于母公司股东的净利润		201,006,901.39	153,990,640.42	68,617,363.08
六、其他综合收益的税后净额				
归属母公司所有者的其他综合收益的税后净额				
(一) 不能重分类进损益的其他综合收益				
1. 重新计量设定受益计划变动额				
2. 权益法下不能转损益的其他综合收益				
(二) 将重分类进损益的其他综合收益				
1. 权益法下可转损益的其他综合收益				
2. 可供出售金融资产公允价值变动损益				
3. 持有至到期投资重分类为可供出售金融资产损益				
4. 现金流量套期损益的有效部分				
5. 外币财务报表折算差额				
6. 其他				
归属于少数股东的其他综合收益的税后净额				
七、综合收益总额		201,006,901.39	153,990,640.42	68,617,363.08
归属于母公司所有者的综合收益总额		201,006,901.39	153,990,640.42	68,617,363.08
归属于少数股东的综合收益总额				
八、每股收益:				
(一) 基本每股收益(元/股)		0.56	0.43	0.25
(二) 稀释每股收益(元/股)		0.56	0.43	0.25

后附财务报表附注为财务报表的组成部分。

企业法定代表人:


郑树印

主管会计工作负责人:

鄧典

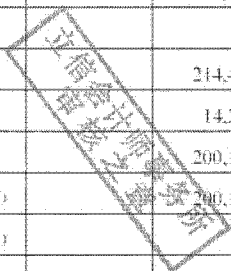
会计机构负责人:

夏蕾




杭州迪普科技股份有限公司  
 利润表  
 (除特别注明外, 金额单位均为人民币元)


	附注十四	2018 年度	2017 年度	2016 年度
一、营业收入	(四)	680,077,859.32	616,956,240.05	532,649,151.08
减: 营业成本	(四)	204,698,952.12	177,370,312.32	175,071,004.05
税金及附加		8,601,941.26	9,739,616.62	7,897,971.88
销售费用		176,379,066.09	170,999,889.16	163,449,256.41
管理费用		21,891,484.82	24,223,324.46	33,929,943.43
研发费用		146,008,140.96	142,170,201.96	134,045,907.49
财务费用		-26,313,484.98	-12,707,213.20	2,011,388.25
其中: 利息费用		558,091.32	333,499.99	2,162,818.75
利息收入		27,147,579.49	12,257,656.33	1,121,273.34
资产减值损失		7,419,209.98	9,704,086.54	2,956,341.98
加: 其他收益		66,636,280.33	65,049,880.62	
投资收益 (损失以“-”号填列)	(五)		4,104,448.82	5,782,962.65
其中: 对联营企业和合营企业的投资收益				
公允价值变动收益 (损失以“-”号填列)				
资产处置收益 (损失以“-”号填列)		-52,651.15	-44,571.44	-15,351.27
二、营业利润 (亏损以“-”号填列)		207,976,178.25	164,565,780.19	19,054,948.97
加: 营业外收入		6,551,783.22	3,836,655.37	55,091,344.31
减: 营业外支出		121,797.23	124,552.00	369,082.12
三、利润总额 (亏损总额以“-”号填列)		214,406,166.24	168,277,883.56	73,777,211.16
减: 所得税费用		14,236,951.90	12,826,300.03	5,159,848.08
四、净利润 (净亏损以“-”号填列)		200,169,214.34	155,451,583.53	68,617,363.08
(一) 持续经营净利润 (净亏损以“-”号填列)		200,169,214.34	155,451,583.53	68,617,363.08
(二) 终止经营净利润 (净亏损以“-”号填列)				
五、其他综合收益的税后净额				
(一) 不能重分类进损益的其他综合收益				
1. 重新计量设定受益计划变动额				
2. 权益法下不能转损益的其他综合收益				
(二) 将重分类进损益的其他综合收益				
1. 权益法下可转损益的其他综合收益				
2. 可供出售金融资产公允价值变动损益				
3. 持有至到期投资重分类为可供出售金融资产损益				
4. 现金流量套期损益的有效部分				
5. 外币财务报表折算差额				
6. 其他				
六、综合收益总额		200,169,214.34	155,451,583.53	68,617,363.08
七、每股收益:				
(一) 基本每股收益 (元/股)				
(二) 稀释每股收益 (元/股)				



后附财务报表附注为财务报表的组成部分。  
 企业法定代表人:




主管会计工作负责人:



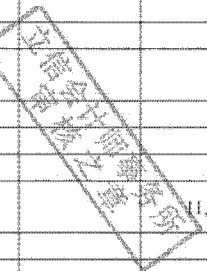
会计机构负责人:



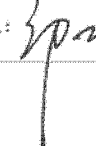







杭州迪普科技股份有限公司  
合并现金流量表  
(除特别注明外, 金额单位均为人民币元)

	附注五	2018 年度	2017 年度	2016 年度
<b>一、经营活动产生的现金流量</b>				
销售商品、提供劳务收到的现金		867,561,598.32	735,520,328.15	614,512,936.93
客户存款和同业存放款项净增加额				
向中央银行借款净增加额				
向其他金融机构拆入资金净增加额				
收到原保险合同保费取得的现金				
收到再保险业务现金净额				
保户储金及投资款净增加额				
处置以公允价值计量且其变动计入当期损益的金融资产净增加额				
收取利息、手续费及佣金的现金				
拆入资金净增加额				
回购业务资金净增加额				
收到的税费返还		66,772,505.24	65,344,152.22	44,095,556.47
收到其他与经营活动有关的现金	(三十八)	68,734,868.30	38,229,253.45	17,044,963.89
经营活动现金流入小计		1,003,068,971.86	839,093,733.82	675,653,457.29
购买商品、接受劳务支付的现金		307,498,680.89	225,691,694.88	187,999,893.88
客户贷款及垫款净增加额				
存放中央银行和同业款项净增加额				
支付原保险合同赔付款项的现金				
支付利息、手续费及佣金的现金				
支付保单红利的现金				
支付给职工以及为职工支付的现金		243,786,269.00	216,977,890.34	209,670,276.06
支付的各项税费		103,670,322.72	97,339,639.65	72,005,343.00
支付其他与经营活动有关的现金	(三十八)	125,664,175.08	123,413,698.42	114,141,235.65
经营活动现金流出小计		780,619,447.69	663,422,923.29	583,816,748.59
经营活动产生的现金流量净额		222,449,524.17	175,670,810.53	91,836,708.70
<b>二、投资活动产生的现金流量</b>				
收回投资收到的现金			524,104,448.82	915,782,962.65
取得投资收益收到的现金				
处置固定资产、无形资产和其他长期资产收回的现金净额		27,794.26	58,572.21	65,970.23
处置子公司及其他营业单位收到的现金净额				
收到其他与投资活动有关的现金				
投资活动现金流入小计		27,794.26	524,163,021.03	915,848,932.88
购建固定资产、无形资产和其他长期资产支付的现金		11,812,655.69	24,035,100.85	11,754,760.72
投资支付的现金				1,380,000,000.00
质押贷款净增加额				
取得子公司及其他营业单位支付的现金净额				
支付其他与投资活动有关的现金				
投资活动现金流出小计		11,812,655.69	24,035,100.85	1,391,754,760.72
投资活动产生的现金流量净额		-11,784,861.43	500,127,920.18	-475,905,827.84
<b>三、筹资活动产生的现金流量</b>				
吸收投资收到的现金				400,000,000.00
其中：子公司吸收少数股东投资收到的现金				
取得借款收到的现金				45,000,000.00
发行债券收到的现金				
收到其他与筹资活动有关的现金				
筹资活动现金流入小计				445,000,000.00
偿还债务支付的现金			45,000,000.00	45,000,000.00
分配股利、利润或偿付利息支付的现金		558,091.32	393,312.50	2,167,797.92
其中：子公司支付给少数股东的股利、利润				
支付其他与筹资活动有关的现金	(三十八)	1,412,285.69	1,806,199.31	
筹资活动现金流出小计		1,970,377.01	47,199,511.81	47,167,797.92
筹资活动产生的现金流量净额		-1,970,377.01	-47,199,511.81	397,832,202.08
<b>四、汇率变动对现金及现金等价物的影响</b>		12,819.14	486,352.84	-888,846.23
<b>五、现金及现金等价物净增加额</b>		208,707,104.87	629,085,571.74	12,874,236.71
加：期初现金及现金等价物余额		804,543,133.00	175,457,561.26	162,583,324.55
<b>六、期末现金及现金等价物余额</b>		1,013,250,237.87	804,543,133.00	175,457,561.26



后附财务报表附注为财务报表的组成部分。

企业法定代表人：  

主管会计工作负责人：  会计机构负责人：   
 

杭州迪普科技股份有限公司

现金流量表

(除特别注明外, 金额单位均为人民币元)

项目	附注十四	2018 年度	2017 年度	2016 年度
一、经营活动产生的现金流量				
销售商品、提供劳务收到的现金		839,741,185.60	735,512,452.17	614,512,936.93
收到利息及股利收入		66,772,505.24	65,344,152.22	44,095,556.47
收到其他与经营活动有关的现金		67,132,912.70	37,672,167.18	17,044,963.89
经营活动现金流入小计		973,646,603.54	838,528,771.57	675,653,457.29
购买商品、接受劳务支付的现金		307,318,274.20	224,970,236.11	187,999,893.88
支付给职工以及为职工支付的现金		230,988,126.56	215,848,332.58	209,670,276.06
支付的各项税费		99,592,549.35	97,343,270.36	72,005,343.00
支付其他与经营活动有关的现金		121,508,221.31	123,070,220.82	114,141,235.65
经营活动现金流出小计		759,407,171.42	661,232,059.87	583,816,748.59
经营活动产生的现金流量净额		214,239,432.12	177,296,711.70	91,836,708.70
二、投资活动产生的现金流量				
收回投资收到的现金			524,104,448.82	915,782,962.65
取得投资收益收到的现金				
处置固定资产、无形资产和其他长期资产收回的现金净额		422,952.06	78,540.70	65,970.23
处置子公司及其他营业单位收到的现金净额				
收到其他与投资活动有关的现金				
投资活动现金流入小计		422,952.06	524,182,989.52	915,848,932.88
购建固定资产、无形资产和其他长期资产支付的现金		11,030,359.78	24,035,100.83	11,754,760.72
投资支付的现金			30,000,000.00	1,380,000,000.00
取得子公司及其他营业单位支付的现金净额				
支付其他与投资活动有关的现金				
投资活动现金流出小计		11,030,359.78	54,035,100.83	1,391,754,760.72
投资活动产生的现金流量净额		411,921,692.28	470,147,888.69	-475,905,827.84
三、筹资活动产生的现金流量				
吸收投资收到的现金				400,000,000.00
取得借款收到的现金				45,000,000.00
发行债券收到的现金				
收到其他与筹资活动有关的现金				
筹资活动现金流入小计				445,000,000.00
偿还债务支付的现金			45,000,000.00	45,000,000.00
分配股利、利润或偿付利息支付的现金		558,091.32	393,312.50	2,167,797.92
支付其他与筹资活动有关的现金		1,412,285.69	1,806,199.31	
筹资活动现金流出小计		1,970,377.01	47,199,511.81	47,167,797.92
筹资活动产生的现金流量净额		-1,970,377.01	-47,199,511.81	397,832,202.08
四、汇率变动对现金及现金等价物的影响		14,185.30	-486,352.84	-888,846.23
五、现金及现金等价物净增加额		201,675,832.69	600,731,441.42	12,874,236.71
加: 期初现金及现金等价物余额		776,189,002.68	175,457,561.26	162,583,324.55
六、期末现金及现金等价物余额		977,864,835.37	776,189,002.68	175,457,561.26

后附财务报表附注为财务报表的组成部分

企业法定代表人:

生 郑  
印 树

主管会计工作负责人:

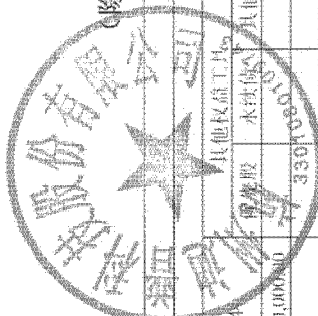
典 邹  
印 禧

会计机构负责人:

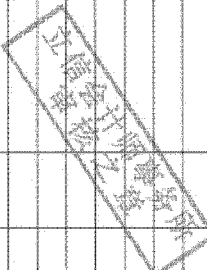
夏 蕾  
印


杭州迪普科技股份有限公司  
合并所有者权益变动表

(除特别注明外, 金额单位均为人民币元)



项目	2018 年度										
	股本	其他权益工具 其他	资本公积	库存股	其他综合收益	专项储备	盈余公积	一般风险准备	未分配利润	少数股东权益	所有者权益合计
一、上年年末余额	360,000,000.00		310,131,314.60				16,362,301.82		145,799,773.34		832,293,389.76
加: 会计政策变更											
前期差错更正											
同一控制下企业合并											
其他											
二、本年年初余额	360,000,000.00		310,131,314.60				16,362,301.82		145,799,773.34		832,293,389.76
三、本期增减变动金额(减少以“-”号填列)							20,016,921.43		180,989,979.96		201,006,901.39
(一) 综合收益总额											
(二) 所有者投入和减少资本											
1. 股东投入的普通股											
2. 其他权益工具持有者投入资本											
3. 股份支付计入所有者权益的金额											
4. 其他											
(三) 利润分配											
1. 提取盈余公积							20,016,921.43		-20,016,921.43		
2. 提取一般风险准备							20,016,921.43		-20,016,921.43		
3. 对所有者(或股东)的分配											
4. 其他											
(四) 所有者权益内部结转											
1. 资本公积转增资本(或股本)											
2. 盈余公积转增资本(或股本)											
3. 盈余公积弥补亏损											
4. 设定受益计划变动额结转留存收益											
5. 其他											
(五) 专项储备											
1. 本期提取											
2. 本期使用											
(六) 其他											
四、本期末余额	360,000,000.00		310,131,314.60				36,379,223.25		326,789,753.30		1,033,300,291.15



后附财务报表附注为财务报表的组成部分。  
企业法定代表人:  印树

主管会计工作负责人: 

会计机构负责人: 



报表 第 9 页



杭州迪普科技股份有限公司  
合并所有者权益变动表（续）

（除特别注明外，金额单位均为人民币元）

项目	2017年度							少数股东权益	所有者权益合计
	股本	资本公积	减：库存股	其他综合收益	专项储备	盈余公积	一般风险准备		
一、上年年末余额	360,000,000.00	310,131,314.60				817,143.47		7,354,291.27	678,302,749.34
加：会计政策变更									
前期差错更正									
同一控制下企业合并									
其他									
二、本年年初余额	360,000,000.00	310,131,314.60				817,143.47		7,354,291.27	678,302,749.34
三、本期增减变动金额（减少以“-”号填列）						15,545,158.35		138,445,482.07	153,990,640.42
（一）综合收益总额								153,990,640.42	153,990,640.42
（二）所有者投入和减少资本									
1. 股东投入的普通股									
2. 其他权益工具持有者投入资本									
3. 股份支付计入所有者权益的金额									
4. 其他									
（三）利润分配									
1. 提取盈余公积						15,545,158.35		-15,545,158.35	
2. 提取一般风险准备									
3. 对所有者（或股东）的分配									
4. 其他									
（四）所有者权益内部结转									
1. 资本公积转增资本（或股本）									
2. 盈余公积转增资本（或股本）									
3. 盈余公积弥补亏损									
4. 设定受益计划变动额结转留存收益									
5. 其他									
（五）专项储备									
1. 本期提取									
2. 本期使用									
（六）其他									
四、本期末余额	360,000,000.00	310,131,314.60				16,362,301.82		145,799,773.34	832,293,389.76

后附财务报表附注为财务报表的组成部分。

企业法定代表人：

主管会计工作负责人：


会计机构负责人：

邵星树

邵星树


夏蕾

立信会计师事务所


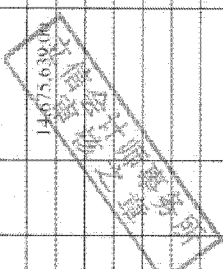


邵星树印

杭州迪普科技股份有限公司  
合并所有者权益变动表（续）  
（除特别注明外，金额单位均为人民币元）



项目	2016年度							少数股东 权益	所有者权益 合计
	资本公积	减：库 存股	其他综合 收益	专项储备	盈余公积	一般风险 准备	未分配利润		
一、上年年末余额	110,346,231.00				3,840,626.71		-19,177,110.45		195,009,747.26
加：会计政策变更									
前期差错更正									
同一控制下企业合并									
其他									
二、本年初余额	110,346,231.00				3,840,626.71		-19,177,110.45		195,009,747.26
三、本期增减变动金额（减少以“-”号填列）	199,785,083.60				-3,023,483.24		26,531,401.72		483,293,002.08
（一）综合收益总额							68,617,363.08		68,617,363.08
（二）所有者投入和减少资本	404,675,639.00								414,675,639.00
1. 股东投入的普通股	390,000,000.00								400,000,000.00
2. 其他权益工具持有者投入资本									
3. 股份支付计入所有者权益的金额									
4. 其他	14,675,639.00								14,675,639.00
（三）利润分配									
1. 提取盈余公积					817,143.47		-817,143.47		
2. 提取一般风险准备					817,143.47		-817,143.47		
3. 对所有者（或股东）的分配									
4. 其他									
（四）所有者权益内部结转	-204,890,555.40				-3,840,626.71		-41,268,817.89		
1. 资本公积转增资本（或股本）	-250,000,000.00								
2. 盈余公积转增资本（或股本）									
3. 盈余公积弥补亏损									
4. 设定受益计划变动额结转留存收益									
5. 其他	45,109,444.60				-3,840,626.71		-41,268,817.89		
（五）专项储备									
1. 本期提取									
2. 本期使用									
（六）其他									
四、本期末余额	310,131,314.60				817,143.47		7,384,291.27		678,392,749.34



会计机构负责人：

王雷

主管会计工作负责人：



报表 第 11 页

后附财务报表附注为财务报表的组成部分。


企业法定代表人：

徐树

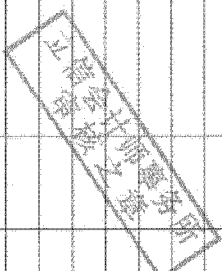
杭州迪普科技股份有限公司

所有者权益变动表

(除特别注明外, 金额单位均为人民币元)




项目	2018 年度			所有者权益合计
	股本	资本公积	其他综合收益	
一、上年年末余额		310,131,314.60		833,754,332.87
加: 会计政策变更				
前期差错更正				
其他				
二、本年期初余额		310,131,314.60		833,754,332.87
三、本期增减变动金额(减少以“-”号填列)				
(一) 综合收益总额				
(二) 所有者投入和减少资本				
1. 股东投入的普通股				
2. 其他权益工具持有者投入资本				
3. 股份支付计入所有者权益的金额				
4. 其他				
(三) 利润分配				
1. 提取盈余公积				
2. 对所有者(或股东)的分配				
3. 其他				
(四) 所有者权益内部结转				
1. 资本公积转增资本(或股本)				
2. 盈余公积转增资本(或股本)				
3. 盈余公积弥补亏损				
4. 设定受益计划变动额结转留存收益				
5. 其他				
(五) 专项储备				
1. 本期提取				
2. 本期使用				
(六) 其他				
四、本期末余额		310,131,314.60		1,033,923,547.21



会计机构负责人:



主管会计工作负责人:



企业法定代表人:

杭州迪普科技股份有限公司  
所有者权益变动表（续）

（除特别注明外，金额单位均为人民币元）

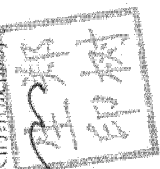


项目	2017年度				专项储备	盈余公积	未分配利润	所有者权益合计
	股本	其他权益工具 优先股 永续债 其他	资本公积	减：库存股				
上年年末余额	360,000,000.00		310,131,314.60			817,143.47	7,354,291.27	678,302,749.34
加：会计政策变更								
前期差错更正								
其他								
三、本年年末余额	360,000,000.00		310,131,314.60			817,143.47	7,354,291.27	678,302,749.34
三、本期增减变动金额（减少以“-”号填列）						15,545,158.35	139,906,425.18	155,451,583.53
（一）综合收益总额							155,451,583.53	155,451,583.53
（二）所有者投入和减少资本								
1. 股东投入的普通股								
2. 其他权益工具持有者投入资本								
3. 股份支付计入所有者权益的金额								
4. 其他								
（三）利润分配								
1. 提取盈余公积						15,545,158.35	-15,545,158.35	
2. 对所有者（或股东）的分配						15,545,158.35	-15,545,158.35	
3. 其他								
（四）所有者权益内部结转								
1. 资本公积转增资本（或股本）								
2. 盈余公积转增资本（或股本）								
3. 盈余公积弥补亏损								
4. 设定受益计划变动额结转留存收益								
5. 其他								
（五）专项储备								
1. 本期提取								
2. 本期使用								
（六）其他								
四、本期末余额	360,000,000.00		310,131,314.60			16,362,301.82	147,260,716.45	833,754,332.87

立信会计师事务所  
注册会计师  
王瑞

后附财务报表附注为财务报表的组成部分  
企业法定代表人：王瑞

主管会计工作负责人：王瑞

会计机构负责人：王瑞



杭州迪普科技股份有限公司

所有者权益变动表 (续)

(除特别注明外, 金额单位均为人民币元)

项目	2016 年度				未分配利润	盈余公积	专项储备	其他综合收益	减: 库存股	资本公积	其他权益工具		所有者权益合计
	上年年末余额	加: 会计政策变更	前期差错更正	其他							优先股	永续债	
一、上年年末余额	199,000,000.00				-19,177,110.45	3,840,626.71				110,346,231.00			195,009,747.26
二、本年期初余额	100,000,000.00				-19,177,110.45	3,840,626.71				110,346,231.00			195,009,747.26
三、本期增减变动金额 (减少以“-”号填列)	260,000,000.00				26,531,401.72	-3,023,483.24				199,785,083.60			483,293,002.08
(一) 综合收益总额													
(二) 所有者投入和减少资本	10,000,000.00									404,675,639.00			68,617,363.08
1. 股东投入的普通股	10,000,000.00									390,000,000.00			414,675,639.00
2. 其他权益工具持有者投入资本										14,675,639.00			14,675,639.00
3. 股份支付计入所有者权益的金额													
4. 其他													
(三) 利润分配													
1. 提取盈余公积					-817,143.47	817,143.47							
2. 对所有者 (或股东) 的分配					-817,143.47	817,143.47							
3. 其他													
(四) 所有者权益内部结转	250,000,000.00									-204,890,555.40			
1. 资本公积转增资本 (或股本)	250,000,000.00									-250,000,000.00			
2. 盈余公积转增资本 (或股本)													
3. 盈余公积弥补亏损													
4. 设定受益计划变动额结转留存收益													
5. 其他													
(五) 专项储备													
1. 本期提取													
2. 本期使用													
(六) 其他													
四、本期末余额	360,000,000.00				7,354,291.27	817,143.47				310,131,314.60			678,302,749.34

后附财务报表附注为财务报表的组成部分

企业法定代表人:

邵树空

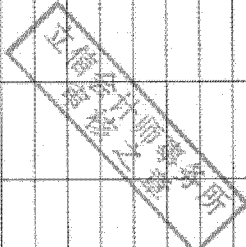



主管会计工作负责人:

邵树空



会计机构负责人



## 杭州迪普科技股份有限公司 财务报表附注

(除特殊注明外, 金额单位均为人民币元)

### 一、 公司基本情况

#### (一) 公司概况

杭州迪普科技股份有限公司(以下简称“公司”或“本公司”)是在原杭州迪普科技有限公司基础上整体变更设立的股份有限公司, 由郑树生、周顺林、邹禧典、徐秋英、苏州方广创业投资合伙企业(有限合伙)、杭州格物致慧投资管理合伙企业(有限合伙)、杭州经略即远投资管理合伙企业(有限合伙)、杭州闻涛岭潮投资管理合伙企业(有限合伙)、杭州思道惟诚投资管理合伙企业(有限合伙)作为发起人, 注册资本 10,000 万元(每股面值人民币 1 元)。

公司于 2016 年 12 月 12 日取得杭州市市场监督管理局核发的统一社会信用代码为 91330108673990352B 的企业法人营业执照。

2016 年 12 月 15 日, 根据公司股东大会决议, 将公司注册资本由 10,000 万元增加至 11,000 万元。增加注册资本 1,000 万元由杭州伯乐圣赢股权投资合伙企业(有限合伙)出资 250 万元、中移创新产业基金(深圳)合伙企业(有限合伙)出资 500 万元和杭州哲创投资合伙企业(有限合伙)出资 250 万元。

2016 年 12 月 20 日, 根据公司股东大会决议, 公司以资本公积转增股本 25,000 万元, 注册资本由 11,000 万元增加至 36,000 万元。

经过上述多次股本变动, 截止 2018 年 12 月 31 日, 公司股本 36,000 万元(每股面值人民币 1 元), 具体股权结构如下:

股东名称	持有股数(股)	持股比例(%)
郑树生	193,611,490.00	53.781
周顺林	31,535,715.00	8.760
邹禧典	6,306,758.00	1.752
徐秋英	1,584,285.00	0.440
苏州方广创业投资合伙企业(有限合伙)	10,335,129.00	2.871
杭州格物致慧投资管理合伙企业(有限合伙)	17,432,728.00	4.842
杭州经略即远投资管理合伙企业(有限合伙)	17,498,180.00	4.861
杭州闻涛岭潮投资管理合伙企业(有限合伙)	17,432,728.00	4.842
杭州思道惟诚投资管理合伙企业(有限合伙)	31,535,715.00	8.760
杭州伯乐圣赢股权投资合伙企业(有限合伙)	8,181,818.00	2.273
中移创新产业基金(深圳)合伙企业(有限合伙)	16,363,636.00	4.545
杭州哲创投资合伙企业(有限合伙)	8,181,818.00	2.273
合计	360,000,000.00	100.00

本公司的实际控制人为郑树生。

公司经营范围：生产：计算机软硬件、数据通信产品、网络安全产品、应用交付产品及网络产品。研究、开发、销售：计算机软硬件、网络安全产品、应用交付产品及网络产品、通讯设备；货物进出口（法律、行政法规禁止经营的项目除外，法律、行政法规限制经营的项目取得许可后方可经营）。（依法须经批准的项目，经相关部门批准后方可开展经营活动）。

本财务报表业经公司董事会于 2019 年 1 月 25 日批准报出。

## （二）合并财务报表范围

截至 2018 年 12 月 31 日止，本公司合并财务报表范围内子公司如下：

子公司名称	是否纳入合并财务报表范围		
	2018.12.31	2017.12.31	2016.12.31
杭州迪普信息技术有限公司	是	是	

本报告期合并财务报表范围及其变化情况详见本附注“六、合并范围的变更”和“七、在其他主体中的权益”。

## 二、财务报表的编制基础

### （一）编制基础

公司以持续经营为基础，根据实际发生的交易和事项，按照财政部颁布的《企业会计准则——基本准则》和各项具体会计准则、企业会计准则应用指南、企业会计准则解释及其他相关规定（以下合称“企业会计准则”），以及中国证券监督管理委员会《公开发行证券的公司信息披露编报规则第 15 号——财务报告的一般规定》的披露规定编制财务报表。

### （二）持续经营

本公司自本报告期末至少 12 个月内具备持续经营能力，无影响持续经营能力的重大事项。

## 三、重要会计政策及会计估计

具体会计政策和会计估计提示：

以下披露内容已涵盖了本公司根据实际生产经营特点制定的具体会计政策和会计估计。详见本附注“三、（十）应收款项坏账准备”、“三、（十一）存货”、“三、（二十二）收入”。

**(一) 遵循企业会计准则的声明**

公司所编制的财务报表符合企业会计准则的要求，真实、完整地反映了报告期公司的财务状况、经营成果、现金流量等有关信息。

**(二) 会计期间**

自公历 1 月 1 日至 12 月 31 日止为一个会计年度。

本次申报期间为 2016 年 1 月 1 日至 2018 年 12 月 31 日。

**(三) 营业周期**

本公司营业周期为 12 个月。

**(四) 记账本位币**

本公司采用人民币为记账本位币。

**(五) 同一控制下和非同一控制下企业合并的会计处理方法**

同一控制下企业合并：本公司在企业合并中取得的资产和负债，按照合并日被合并方资产、负债（包括最终控制方收购被合并方而形成的商誉）在最终控制方合并财务报表中的账面价值计量。在合并中取得的净资产账面价值与支付的合并对价账面价值（或发行股份面值总额）的差额，调整资本公积中的股本溢价，资本公积中的股本溢价不足冲减的，调整留存收益。

非同一控制下企业合并：本公司在购买日对作为企业合并对价付出的资产、发生或承担的负债按照公允价值计量，公允价值与其账面价值的差额，计入当期损益。本公司对合并成本大于合并中取得的被购买方可辨认净资产公允价值份额的差额，确认为商誉；合并成本小于合并中取得的被购买方可辨认净资产公允价值份额的差额，经复核后，计入当期损益。

为企业合并发生的审计、法律服务、评估咨询等中介费用以及其他直接相关费用，于发生时计入当期损益；为企业合并而发行权益性证券的交易费用，冲减权益。

**(六) 合并财务报表的编制方法**

**1、 合并范围**

本公司合并财务报表的合并范围以控制为基础确定，所有子公司（包括本公司所控制的被投资方可分割的部分）均纳入合并财务报表。

## 2、 合并程序

本公司以自身和各子公司的财务报表为基础，根据其他有关资料，编制合并财务报表。本公司编制合并财务报表，将整个企业集团视为一个会计主体，依据相关企业会计准则的确认、计量和列报要求，按照统一的会计政策，反映本企业集团整体财务状况、经营成果和现金流量。

所有纳入合并财务报表合并范围的子公司所采用的会计政策、会计期间与本公司一致，如子公司采用的会计政策、会计期间与本公司不一致的，在编制合并财务报表时，按本公司的会计政策、会计期间进行必要的调整。对于非同一控制下企业合并取得的子公司，以购买日可辨认净资产公允价值为基础对其财务报表进行调整。对于同一控制下企业合并取得的子公司，以其资产、负债（包括最终控制方收购该子公司而形成的商誉）在最终控制方财务报表中的账面价值为基础对其财务报表进行调整。

子公司所有者权益、当期净损益和当期综合收益中属于少数股东的份额分别在合并资产负债表中所有者权益项目下、合并利润表中净利润项目下和综合收益总额项目下单独列示。子公司少数股东分担的当期亏损超过了少数股东在该子公司期初所有者权益中所享有份额而形成的余额，冲减少数股东权益。

### （1）增加子公司或业务

在报告期内，若因同一控制下企业合并增加子公司或业务的，则调整合并资产负债表的期初数；将子公司或业务合并当期期初至报告期末的收入、费用、利润纳入合并利润表；将子公司或业务合并当期期初至报告期末的现金流量纳入合并现金流量表，同时对比较报表的相关项目进行调整，视同合并后的报告主体自最终控制方开始控制时点起一直存在。

因追加投资等原因能够对同一控制下的被投资方实施控制的，视同参与合并的各方在最终控制方开始控制时即以目前的状态存在进行调整。在取得被合并方控制权之前持有的股权投资，在取得原股权之日与合并方和被合并方同处于同一控制之日孰晚日起至合并日之间已确认有关损益、其他综合收益以及其他净资产变动，分别冲减比较报表期间的期初留存收益或当期损益。

在报告期内，若因非同一控制下企业合并增加子公司或业务的，则不调整合并资产负债表期初数；将该子公司或业务自购买日至报告期末的收入、费用、利润纳入合并利润表；该子公司或业务自购买日至报告期末的现金流量纳入合并现金流量表。

因追加投资等原因能够对非同一控制下的被投资方实施控制的，对于购买日之前持有的被购买方的股权，本公司按照该股权在购买日的公允价值进行重新计量，公允价值与其账面价值的差额计入当期投资收益。购买日之前持有

的被购买方的股权涉及权益法核算下的其他综合收益以及除净损益、其他综合收益和利润分配之外的其他所有者权益变动的，与其相关的其他综合收益、其他所有者权益变动转为购买日所属当期投资收益，由于被投资方重新计量设定受益计划净负债或净资产变动而产生的其他综合收益除外。

## (2) 处置子公司或业务

### ① 一般处理方法

在报告期内，本公司处置子公司或业务，则该子公司或业务期初至处置日的收入、费用、利润纳入合并利润表；该子公司或业务期初至处置日的现金流量纳入合并现金流量表。

因处置部分股权投资或其他原因丧失了对被投资方控制权时，对于处置后的剩余股权投资，本公司按照其在丧失控制权日的公允价值进行重新计量。处置股权取得的对价与剩余股权公允价值之和，减去按原持股比例计算应享有原有子公司自购买日或合并日开始持续计算的净资产的份额与商誉之和的差额，计入丧失控制权当期的投资收益。与原有子公司股权投资相关的其他综合收益或除净损益、其他综合收益及利润分配之外的其他所有者权益变动，在丧失控制权时转为当期投资收益，由于被投资方重新计量设定受益计划净负债或净资产变动而产生的其他综合收益除外。

因其他投资方对子公司增资而导致本公司持股比例下降从而丧失控制权的，按照上述原则进行会计处理。

### ② 分步处置子公司

通过多次交易分步处置对子公司股权投资直至丧失控制权的，处置对子公司股权投资的各项交易的条款、条件以及经济影响符合以下一种或多种情况，通常表明应将多次交易事项作为一揽子交易进行会计处理：

- i. 这些交易是同时或者在考虑了彼此影响的情况下订立的；
- ii. 这些交易整体才能达成一项完整的商业结果；
- iii. 一项交易的发生取决于其他至少一项交易的发生；
- iv. 一项交易单独看是不经济的，但是和其他交易一并考虑时是经济的。

处置对子公司股权投资直至丧失控制权的各项交易属于一揽子交易的，本公司将各项交易作为一项处置子公司并丧失控制权的交易进行会计处理；但是，在丧失控制权之前每一次处置价款与处置投资对应的享有该子公司净资产份额的差额，在合并财务报表中确认为其他综合收益，在丧失控制权时一并转入丧失控制权当期的损益。

处置对子公司股权投资直至丧失控制权的各项交易不属于一揽子交易的，在丧失控制权之前，按不丧失控制权的情况下部分处置对子公司的股权投资的

相关政策进行会计处理；在丧失控制权时，按处置子公司一般处理方法进行会计处理。

### (3) 购买子公司少数股权

本公司因购买少数股权新取得的长期股权投资与按照新增持股比例计算应享有子公司自购买日（或合并日）开始持续计算的净资产份额之间的差额，调整合并资产负债表中的资本公积中的股本溢价，资本公积中的股本溢价不足冲减的，调整留存收益。

### (4) 不丧失控制权的情况下部分处置对子公司的股权投资

在不丧失控制权的情况下因部分处置对子公司的长期股权投资而取得的处置价款与处置长期股权投资相对应享有子公司自购买日或合并日开始持续计算的净资产份额之间的差额，调整合并资产负债表中的资本公积中的股本溢价，资本公积中的股本溢价不足冲减的，调整留存收益。

## (七) 现金及现金等价物的确定标准

在编制现金流量表时，将本公司库存现金以及可以随时用于支付的存款确认为现金。将同时具备期限短（从购买日起三个月内到期）、流动性强、易于转换为已知现金、价值变动风险很小四个条件的投资，确定为现金等价物。

## (八) 外币业务和外币报表折算

### 1、 外币业务

外币业务采用交易发生日的即期汇率作为折算汇率将外币金额折合成人民币记账。

资产负债表日外币货币性项目余额按资产负债表日即期汇率折算，由此产生的汇兑差额，除属于与购建符合资本化条件的资产相关的外币专门借款产生的汇兑差额按照借款费用资本化的原则处理外，均计入当期损益。

### 2、 外币财务报表的折算

资产负债表中的资产和负债项目，采用资产负债表日的即期汇率折算；所有者权益项目除“未分配利润”项目外，其他项目采用发生时的即期汇率折算。利润表中的收入和费用项目，采用交易发生日的即期汇率折算。

处置境外经营时，将与该境外经营相关的外币财务报表折算差额，自所有者权益项目转入处置当期损益。

## (九) 金融工具

金融工具包括金融资产、金融负债和权益工具。

### 1、 金融工具的分类

金融资产和金融负债于初始确认时分类为：以公允价值计量且其变动计入当期损益的金融资产或金融负债，包括交易性金融资产或金融负债和直接指定为以公允价值计量且其变动计入当期损益的金融资产或金融负债；持有至到期投资；应收款项；可供出售金融资产；其他金融负债等。

### 2、 金融工具的确认依据和计量方法

#### (1) 以公允价值计量且其变动计入当期损益的金融资产（金融负债）

取得时以公允价值（扣除已宣告但尚未发放的现金股利或已到付息期但尚未领取的债券利息）作为初始确认金额，相关的交易费用计入当期损益。

持有期间将取得的利息或现金股利确认为投资收益，期末将公允价值变动计入当期损益。

处置时，其公允价值与初始入账金额之间的差额确认为投资收益，同时调整公允价值变动损益。

#### (2) 持有至到期投资

取得时按公允价值（扣除已到付息期但尚未领取的债券利息）和相关交易费用之和作为初始确认金额。

持有期间按照摊余成本和实际利率计算确认利息收入，计入投资收益。实际利率在取得时确定，在该预期存续期间或适用的更短期间内保持不变。

处置时，将所取得价款与该投资账面价值之间的差额计入投资收益。

#### (3) 应收款项

公司对外销售商品或提供劳务形成的应收债权，以及公司持有的其他企业的不包括在活跃市场上有报价的债务工具的债权，包括应收账款、其他应收款等，以向购货方应收的合同或协议价款作为初始确认金额；具有融资性质的，按其现值进行初始确认。

收回或处置时，将取得的价款与该应收款项账面价值之间的差额计入当期损益。

#### (4) 可供出售金融资产

取得时按公允价值（扣除已宣告但尚未发放的现金股利或已到付息期但尚未领取的债券利息）和相关交易费用之和作为初始确认金额。

持有期间将取得的利息或现金股利确认为投资收益。期末以公允价值计量且将公允价值变动计入其他综合收益。但是，在活跃市场中没有报价且其公允

价值不能可靠计量的权益工具投资，以及与该权益工具挂钩并须通过交付该权益工具结算的衍生金融资产，按照成本计量。

处置时，将取得的价款与该金融资产账面价值之间的差额，计入投资损益；同时，将原直接计入其他综合收益的公允价值变动累计额对应处置部分的金额转出，计入当期损益。

#### (5) 其他金融负债

按其公允价值和相关交易费用之和作为初始确认金额。采用摊余成本进行后续计量。

### 3、 金融资产转移的确认依据和计量方法

公司发生金融资产转移时，如已将金融资产所有权上几乎所有的风险和报酬转移给转入方，则终止确认该金融资产；如保留了金融资产所有权上几乎所有的风险和报酬的，则不终止确认该金融资产。

在判断金融资产转移是否满足上述金融资产终止确认条件时，采用实质重于形式的原则。公司将金融资产转移区分为金融资产整体转移和部分转移。金融资产整体转移满足终止确认条件的，将下列两项金额的差额计入当期损益：

- (1) 所转移金融资产的账面价值；
- (2) 因转移而收到的对价，与原直接计入所有者权益的公允价值变动累计额（涉及转移的金融资产为可供出售金融资产的情形）之和。

金融资产部分转移满足终止确认条件的，将所转移金融资产整体的账面价值，在终止确认部分和未终止确认部分之间，按照各自的相对公允价值进行分摊，并将下列两项金额的差额计入当期损益：

- (1) 终止确认部分的账面价值；
- (2) 终止确认部分的对价，与原直接计入所有者权益的公允价值变动累计额中对应终止确认部分的金额（涉及转移的金融资产为可供出售金融资产的情形）之和。

金融资产转移不满足终止确认条件的，继续确认该金融资产，所收到的对价确认为一项金融负债。

### 4、 金融负债终止确认条件

金融负债的现时义务全部或部分已经解除的，则终止确认该金融负债或其一部分；本公司若与债权人签定协议，以承担新金融负债方式替换现存金融负债，且新金融负债与现存金融负债的合同条款实质上不同的，则终止确认现存金融负债，并同时确认新金融负债。

对现存金融负债全部或部分合同条款作出实质性修改的，则终止确认现存金融负债或其一部分，同时将修改条款后的金融负债确认为一项新金融负债。金融负债全部或部分终止确认时，终止确认的金融负债账面价值与支付对价（包括转出的非现金资产或承担的新金融负债）之间的差额，计入当期损益。本公司若回购部分金融负债的，在回购日按照继续确认部分与终止确认部分的相对公允价值，将该金融负债整体的账面价值进行分配。分配给终止确认部分的账面价值与支付的对价（包括转出的非现金资产或承担的新金融负债）之间的差额，计入当期损益。

#### 5、 金融资产和金融负债的公允价值的确定方法

存在活跃市场的金融工具，以活跃市场中的报价确定其公允价值。不存在活跃市场的金融工具，采用估值技术确定其公允价值。在估值时，本公司采用在当前情况下适用并且有足够可利用数据和其他信息支持的估值技术，选择与市场参与者在相关资产或负债的交易中所考虑的资产或负债特征相一致的输入值，并优先使用相关可观察输入值。只有在相关可观察输入值无法取得或取得不切实可行的情况下，才使用不可观察输入值。

#### 6、 金融资产（不含应收款项）减值的测试方法及会计处理方法

除以公允价值计量且其变动计入当期损益的金融资产外，本公司于资产负债表日对金融资产的账面价值进行检查，如果有客观证据表明某项金融资产发生减值的，计提减值准备。

##### （1）可供出售金融资产的减值准备：

期末如果可供出售金融资产的公允价值发生严重下降，或在综合考虑各种相关因素后，预期这种下降趋势属于非暂时性的，就认定其已发生减值，将原直接计入所有者权益的公允价值下降形成的累计损失一并转出，确认减值损失。

对于已确认减值损失的可供出售债务工具，在随后的会计期间公允价值已上升且客观上与确认原减值损失确认后发生的事项有关的，原确认的减值损失予以转回，计入当期损益。

可供出售权益工具投资发生的减值损失，不通过损益转回。

##### （2）持有至到期投资的减值准备：

持有至到期投资减值损失的计量比照应收款项减值损失计量方法处理。

(十) 应收款项坏账准备

1、 单项金额重大并单独计提坏账准备的应收款项:

单项金额重大的判断依据或金额标准:

单项金额重大是指应收款项余额前五名。

单项金额重大并单独计提坏账准备的计提方法:

单独进行减值测试,按预计未来现金流量现值低于其账面价值的差额计提坏账准备,计入当期损益。

2、 按信用风险特征组合计提坏账准备应收款项:

按信用风险特征组合计提坏账准备的计提方法

账龄分析法组合	除已单独计提减值准备的应收款项外,相同账龄的应收款项具有类似信用风险特征
备用金组合	与备用金性质相关的应收款项组合

按组合计提坏账准备的计提方法

账龄分析法组合	账龄分析法组合
备用金组合	备用金应收款项不计提坏账准备

组合中,采用账龄分析法计提坏账准备的:

账龄	商业承兑票据计提比例(%)	应收账款计提比例(%)	其他应收款计提比例(%)
1年以内(含1年)	1.00	1.00	1.00
1-2年	10.00	10.00	10.00
2-3年	20.00	20.00	20.00
3年以上	100.00	100.00	100.00

组合中,采用其他方法计提坏账准备的:

组合名称	方法说明
备用金组合	备用金应收款项不计提坏账准备

3、 单项金额不重大但单独计提坏账准备的应收款项:

单独计提坏账准备的理由:

应收款项的未来现金流量现值与以账龄为信用风险特征的应收款项组合的未来现金流量现值存在显著差异。

坏账准备的计提方法:

单独进行减值测试,按预计未来现金流量现值低于其账面价值的差额计提坏账准备,计入当期损益。

## (十一) 存货

### 1、 存货的分类

存货分类为：原材料、库存商品、发出商品、委托加工物资、在产品等。

### 2、 发出存货的计价方法

存货发出时按加权平均法计价。

### 3、 不同类别存货可变现净值的确定依据

产成品、库存商品和用于出售的材料等直接用于出售的商品存货，在正常生产经营过程中，以该存货的估计售价减去估计的销售费用和相关税费后的金额，确定其可变现净值；需要经过加工的材料存货，在正常生产经营过程中，以所生产的产成品的估计售价减去至完工时估计将要发生的成本、估计的销售费用和相关税费后的金额，确定其可变现净值；为执行销售合同或者劳务合同而持有的存货，其可变现净值以合同价格为基础计算，若持有存货的数量多于销售合同订购数量的，超出部分的存货的可变现净值以一般销售价格为基础计算。

期末按照单个存货项目计提存货跌价准备；但对于数量繁多、单价较低的存货，按照存货类别计提存货跌价准备；与在同一地区生产和销售的产品系列相关、具有相同或类似最终用途或目的，且难以与其他项目分开计量的存货，则合并计提存货跌价准备。

除有明确证据表明资产负债表日市场价格异常外，存货项目的可变现净值以资产负债表日市场价格为基础确定。

本期期末存货项目的可变现净值以资产负债表日市场价格为基础确定。

### 4、 存货的盘存制度

采用永续盘存制。

### 5、 低值易耗品和包装物的摊销方法

(1) 低值易耗品采用一次转销法

(2) 包装物采用一次转销法

## (十二) 长期股权投资

### 1、 共同控制、重大影响的判断标准

共同控制，是指按照相关约定对某项安排所共有的控制，并且该安排的相关活动必须经过分享控制权的参与方一致同意后才能决策。本公司与其他合营

方一同对被投资单位实施共同控制且对被投资单位净资产享有权利的，被投资单位为本公司的合营企业。

重大影响，是指对一个企业的财务和经营决策有参与决策的权力，但并不能够控制或者与其他方一起共同控制这些政策的制定。本公司能够对被投资单位施加重大影响的，被投资单位为本公司联营企业。

## 2、 初始投资成本的确定

### (1) 企业合并形成的长期股权投资

同一控制下的企业合并：公司以支付现金、转让非现金资产或承担债务方式以及以发行权益性证券作为合并对价的，在合并日按照取得被合并方所有者权益在最终控制方合并财务报表中的账面价值的份额作为长期股权投资的初始投资成本。因追加投资等原因能够对同一控制下的被投资单位实施控制的，在合并日根据合并后应享有被合并方净资产在最终控制方合并财务报表中的账面价值的份额，确定长期股权投资的初始投资成本。合并日长期股权投资的初始投资成本，与达到合并前的长期股权投资账面价值加上合并日进一步取得股份新支付对价的账面价值之和的差额，调整股本溢价，股本溢价不足冲减的，冲减留存收益。

非同一控制下的企业合并：公司按照购买日确定的合并成本作为长期股权投资的初始投资成本。因追加投资等原因能够对非同一控制下的被投资单位实施控制的，按照原持有的股权投资账面价值加上新增投资成本之和，作为改按成本法核算的初始投资成本。

### (2) 其他方式取得的长期股权投资

以支付现金方式取得的长期股权投资，按照实际支付的购买价款作为初始投资成本。

以发行权益性证券取得的长期股权投资，按照发行权益性证券的公允价值作为初始投资成本。

在非货币性资产交换具备商业实质和换入资产或换出资产的公允价值能够可靠计量的前提下，非货币性资产交换换入的长期股权投资以换出资产的公允价值和应支付的相关税费确定其初始投资成本，除非有确凿证据表明换入资产的公允价值更加可靠；不满足上述前提的非货币性资产交换，以换出资产的账面价值和应支付的相关税费作为换入长期股权投资的初始投资成本。

通过债务重组取得的长期股权投资，其初始投资成本按照公允价值为基础确定。

### 3、 后续计量及损益确认方法

#### (1) 成本法核算的长期股权投资

公司对子公司的长期股权投资，采用成本法核算。除取得投资时实际支付的价款或对价中包含的已宣告但尚未发放的现金股利或利润外，公司按照享有被投资单位宣告发放的现金股利或利润确认当期投资收益。

#### (2) 权益法核算的长期股权投资

对联营企业和合营企业的长期股权投资，采用权益法核算。初始投资成本大于投资时应享有被投资单位可辨认净资产公允价值份额的差额，不调整长期股权投资的初始投资成本；初始投资成本小于投资时应享有被投资单位可辨认净资产公允价值份额的差额，计入当期损益。

公司按照应享有或应分担的被投资单位实现的净损益和其他综合收益的份额，分别确认投资收益和其他综合收益，同时调整长期股权投资的账面价值；按照被投资单位宣告分派的利润或现金股利计算应享有的部分，相应减少长期股权投资的账面价值；对于被投资单位除净损益、其他综合收益和利润分配以外所有者权益的其他变动，调整长期股权投资的账面价值并计入所有者权益。

在确认应享有被投资单位净损益的份额时，以取得投资时被投资单位可辨认净资产的公允价值为基础，并按照公司的会计政策及会计期间，对被投资单位的净利润进行调整后确认。在持有投资期间，被投资单位编制合并财务报表的，以合并财务报表中的净利润、其他综合收益和其他所有者权益变动中归属于被投资单位的金额为基础进行核算。

在公司确认应分担被投资单位发生的亏损时，按照以下顺序进行处理：首先，冲减长期股权投资的账面价值。其次，长期股权投资的账面价值不足以冲减的，以其他实质上构成对被投资单位净投资的长期权益账面价值为限继续确认投资损失，冲减长期应收项目等的账面价值。最后，经过上述处理，按照投资合同或协议约定企业仍承担额外义务的，按预计承担的义务确认预计负债，计入当期投资损失。

#### (3) 长期股权投资的处置

处置长期股权投资，其账面价值与实际取得价款的差额，计入当期损益。

采用权益法核算的长期股权投资，在处置该项投资时，采用与被投资单位直接处置相关资产或负债相同的基础，按相应比例对原计入其他综合收益的部分进行会计处理。因被投资单位除净损益、其他综合收益和利润分配以外的其他所有者权益变动而确认的所有者权益，按比例结转入当期损益，由于被投资方重新计量设定受益计划净负债或净资产变动而产生的其他综合收益除外。

因处置部分股权投资等原因丧失了对被投资单位的共同控制或重大影响的，处置后的剩余股权改按金融工具确认和计量准则核算，其在丧失共同控制或重大影响之日的公允价值与账面价值之间的差额计入当期损益。原股权投资因采用权益法核算而确认的其他综合收益，在终止采用权益法核算时采用与被投资单位直接处置相关资产或负债相同的基础进行会计处理。因被投资方除净损益、其他综合收益和利润分配以外的其他所有者权益变动而确认的所有者权益，在终止采用权益法核算时全部转入当期损益。

因处置部分股权投资、因其他投资方对子公司增资而导致本公司持股比例下降等原因丧失了对被投资单位控制权的，在编制个别财务报表时，剩余股权能够对被投资单位实施共同控制或重大影响的，改按权益法核算，并对该剩余股权视同自取得时即采用权益法核算进行调整；剩余股权不能对被投资单位实施共同控制或施加重大影响的，改按金融工具确认和计量准则的有关规定进行会计处理，其在丧失控制之日的公允价值与账面价值间的差额计入当期损益。

处置的股权是因追加投资等原因通过企业合并取得的，在编制个别财务报表时，处置后的剩余股权采用成本法或权益法核算的，购买日之前持有的股权投资因采用权益法核算而确认的其他综合收益和其他所有者权益按比例结转；处置后的剩余股权改按金融工具确认和计量准则进行会计处理的，其他综合收益和其他所有者权益全部结转。

### (十三) 固定资产

#### 1、 固定资产确认条件

固定资产指为生产商品、提供劳务、出租或经营管理而持有，并且使用寿命超过一个会计年度的有形资产。固定资产在同时满足下列条件时予以确认：

- (1) 与该固定资产有关的经济利益很可能流入企业；
- (2) 该固定资产的成本能够可靠地计量。

#### 2、 折旧方法

固定资产折旧采用年限平均法分类计提，根据固定资产类别、预计使用寿命和预计净残值率确定折旧率。如固定资产各组成部分的使用寿命不同或者以不同方式为企业带来经济利益，则选择不同折旧率或折旧方法，分别计提折旧。

融资租赁方式租入的固定资产，能合理确定租赁期届满时将会取得租赁资产所有权的，在租赁资产尚可使用年限内计提折旧；无法合理确定租赁期届满时能够取得租赁资产所有权的，在租赁期与租赁资产尚可使用年限两者中较短的期间内计提折旧。

各类固定资产折旧方法、折旧年限、残值率和年折旧率如下：

类别	折旧方法	折旧年限（年）	残值率（%）	年折旧率（%）
机器设备	年限平均法	3-10	5.00	31.67-9.50
运输设备	年限平均法	5	5.00	19.00
电子设备	年限平均法	3-5	5.00	31.67-19.00

### 3、 融资租入固定资产的认定依据、计价方法

公司与租赁方所签订的租赁协议条款中规定了下列条件之一的，确认为融资租入资产：

- （1）租赁期满后租赁资产的所有权归属于本公司；
- （2）公司具有购买资产的选择权，购买价款远低于行使选择权时该资产的公允价值；
- （3）租赁期占所租赁资产使用寿命的大部分；
- （4）租赁开始日的最低租赁付款额现值，与该资产的公允价值不存在较大的差异。

公司在承租开始日，将租赁资产公允价值与最低租赁付款额现值两者中较低者作为租入资产的入账价值，将最低租赁付款额作为长期应付款的入账价值，其差额作为未确认的融资费。

#### (十四) 在建工程

在建工程项目按建造该项资产达到预定可使用状态前所发生的必要支出，作为固定资产的入账价值。所建造的固定资产在工程已达到预定可使用状态，但尚未办理竣工决算的，自达到预定可使用状态之日起，根据工程预算、造价或者工程实际成本等，按估计的价值转入固定资产，并按本公司固定资产折旧政策计提固定资产的折旧，待办理竣工决算后，再按实际成本调整原来的暂估价值，但不调整原已计提的折旧额。

#### (十五) 借款费用

##### 1、 借款费用资本化的确认原则

借款费用，包括借款利息、折价或者溢价的摊销、辅助费用以及因外币借款而发生的汇兑差额等。

公司发生的借款费用，可直接归属于符合资本化条件的资产的购建或者生产的，予以资本化，计入相关资产成本；其他借款费用，在发生时根据其发生额确认为费用，计入当期损益。

符合资本化条件的资产，是指需要经过相当长时间的购建或者生产活动才能达到预定可使用或者可销售状态的固定资产、投资性房地产和存货等资产。

借款费用同时满足下列条件时开始资本化：

(1) 资产支出已经发生，资产支出包括为购建或者生产符合资本化条件的资产而以支付现金、转移非现金资产或者承担带息债务形式发生的支出；

(2) 借款费用已经发生；

(3) 为使资产达到预定可使用或者可销售状态所必要的购建或者生产活动已经开始。

## 2、 借款费用资本化期间

资本化期间，指从借款费用开始资本化时点到停止资本化时点的期间，借款费用暂停资本化的期间不包括在内。

当购建或者生产符合资本化条件的资产达到预定可使用或者可销售状态时，借款费用停止资本化。

当购建或者生产符合资本化条件的资产中部分项目分别完工且可单独使用时，该部分资产借款费用停止资本化。

购建或者生产的资产的各部分分别完工，但必须等到整体完工后才可使用或可对外销售的，在该资产整体完工时停止借款费用资本化。

## 3、 暂停资本化期间

符合资本化条件的资产在购建或生产过程中发生的非正常中断、且中断时间连续超过 3 个月的，则借款费用暂停资本化；该项中断如是所购建或生产的符合资本化条件的资产达到预定可使用状态或者可销售状态必要的程序，则借款费用继续资本化。在中断期间发生的借款费用确认为当期损益，直至资产的购建或者生产活动重新开始后借款费用继续资本化。

## 4、 借款费用资本化率、资本化金额的计算方法

对于为购建或者生产符合资本化条件的资产而借入的专门借款，以专门借款当期实际发生的借款费用，减去尚未动用的借款资金存入银行取得的利息收入或进行暂时性投资取得的投资收益后的金额，来确定借款费用的资本化金额。

对于为购建或者生产符合资本化条件的资产而占用的一般借款，根据累计资产支出超过专门借款部分的资产支出加权平均数乘以所占用一般借款的资本化率，计算确定一般借款应予资本化的借款费用金额。资本化率根据一般借款加权平均利率计算确定。

## (十六) 无形资产

### 1、 无形资产的计价方法

(1) 公司取得无形资产时按成本进行初始计量:

外购无形资产的成本,包括购买价款、相关税费以及直接归属于使该项资产达到预定用途所发生的其他支出。购买无形资产的价款超过正常信用条件延期支付,实质上具有融资性质的,无形资产的成本以购买价款的现值为基础确定。

债务重组取得债务人用以抵债的无形资产,以该无形资产的公允价值为基础确定其入账价值,并将重组债务的账面价值与该用以抵债的无形资产公允价值之间的差额,计入当期损益。

在非货币性资产交换具备商业实质且换入资产或换出资产的公允价值能够可靠计量的前提下,非货币性资产交换换入的无形资产以换出资产的公允价值为基础确定其入账价值,除非有确凿证据表明换入资产的公允价值更加可靠;不满足上述前提的非货币性资产交换,以换出资产的账面价值和应支付的相关税费作为换入无形资产的成本,不确认损益。

(2) 后续计量

在取得无形资产时分析判断其使用寿命。

对于使用寿命有限的无形资产,在为企业带来经济利益的期限内按直线法摊销;无法预见无形资产为企业带来经济利益期限的,视为使用寿命不确定的无形资产,不予摊销。

### 2、 使用寿命有限的无形资产的使用寿命估计情况:

项目	预计使用寿命	依据
土地使用权	600 个月	土地证登记使用年限
软件	36 个月	合理估计年限

每年度终了,对使用寿命有限的无形资产的使用寿命及摊销方法进行复核。经复核,本年期末无形资产的使用寿命及摊销方法与以前估计未有不同。

### 3、 使用寿命不确定的无形资产的判断依据以及对其使用寿命进行复核的程序

截至资产负债表日,本公司没有使用寿命不确定的无形资产。

### 4、 划分研究阶段和开发阶段的具体标准

公司内部研究开发项目的支出分为研究阶段支出和开发阶段支出。

研究阶段:为获取并理解新的科学或技术知识等而进行的独创性的有计划调查、研究活动的阶段。

开发阶段：在进行商业性生产或使用前，将研究成果或其他知识应用于某项计划或设计，以生产出新的或具有实质性改进的材料、装置、产品等活动的阶段。

#### 5、 开发阶段支出资本化的具体条件

内部研究开发项目开发阶段的支出，同时满足下列条件时确认为无形资产：

- (1) 完成该无形资产以使其能够使用或出售在技术上具有可行性；
- (2) 具有完成该无形资产并使用或出售的意图；
- (3) 无形资产产生经济利益的方式，包括能够证明运用该无形资产生产的产品存在市场或无形资产自身存在市场，无形资产将在内部使用的，能够证明其有用性；
- (4) 有足够的技术、财务资源和其他资源支持，以完成该无形资产的开发，并有能力使用或出售该无形资产；
- (5) 归属于该无形资产开发阶段的支出能够可靠地计量。

开发阶段的支出，若不满足上列条件的，于发生时计入当期损益。研究阶段的支出，在发生时计入当期损益。

#### (十七) 长期资产减值

长期股权投资、采用成本模式计量的投资性房地产、固定资产、在建工程、使用寿命有限的无形资产等长期资产，于资产负债表日存在减值迹象的，进行减值测试。

减值测试结果表明资产的可收回金额低于其账面价值的，按其差额计提减值准备并计入减值损失。可收回金额为资产的公允价值减去处置费用后的净额与资产预计未来现金流量的现值两者之间的较高者。资产减值准备按单项资产为基础计算并确认，如果难以对单项资产的可收回金额进行估计的，以该资产所属的资产组确定资产组的可收回金额。资产组是能够独立产生现金流入的最小资产组合。

商誉和使用寿命不确定的无形资产至少在每年年度终了进行减值测试。

本公司进行商誉减值测试，对于因企业合并形成的商誉的账面价值，自购买日起按照合理的方法分摊至相关的资产组；难以分摊至相关的资产组的，将其分摊至相关的资产组组合。在将商誉的账面价值分摊至相关的资产组或者资产组组合时，按照各资产组或者资产组组合的公允价值占相关资产组或者资产组组合公允价值总额的比例进行分摊。公允价值难以可靠计量的，按照各资产组或者资产组组合的账面价值占相关资产组或者资产组组合账面价值总额的比例进行分摊。

在对包含商誉的相关资产组或者资产组组合进行减值测试时，如与商誉相关的资产组或者资产组组合存在减值迹象的，先对不包含商誉的资产组或者资产组组合进行

减值测试，计算可收回金额，并与相关账面价值相比较，确认相应的减值损失。再对包含商誉的资产组或者资产组组合进行减值测试，比较这些相关资产组或者资产组组合的账面价值（包括所分摊的商誉的账面价值部分）与其可收回金额，如相关资产组或者资产组组合的可收回金额低于其账面价值的，确认商誉的减值损失。上述资产减值损失一经确认，在以后会计期间不予转回。

#### (十八) 长期待摊费用

长期待摊费用为已经发生但应由本期和以后各期负担的分摊期限在一年以上的各项费用。

##### 1、 摊销方法

长期待摊费用在受益期内平均摊销

##### 2、 摊销年限

项目	摊销年限	年限适用依据
租入固定资产改良支出	20-58个月	租赁期限与下次装修期限孰短

#### (十九) 职工薪酬

##### 1、 短期薪酬的会计处理方法

本公司在职工为本公司提供服务的会计期间，将实际发生的短期薪酬确认为负债，并计入当期损益或相关资产成本。

本公司为职工缴纳的社会保险费和住房公积金，以及按规定提取的工会经费和职工教育经费，在职工为本公司提供服务的会计期间，根据规定的计提基础和计提比例计算确定相应的职工薪酬金额。

职工福利费为非货币性福利的，如能够可靠计量的，按照公允价值计量。

##### 2、 离职后福利的会计处理方法

###### (1) 设定提存计划

本公司按当地政府的相关规定为职工缴纳基本养老保险和失业保险，在职工为本公司提供服务的会计期间，按以当地规定的缴纳基数和比例计算应缴纳金额，确认为负债，并计入当期损益或相关资产成本。

###### (2) 设定受益计划

本公司根据预期累计福利单位法确定的公式将设定受益计划产生的福利义务归属于职工提供服务的期间，并计入当期损益或相关资产成本。

设定受益计划义务现值减去设定受益计划资产公允价值所形成的赤字或盈余确认为一项设定受益计划净负债或净资产。设定受益计划存在盈余的，本公司以设定受益计划的盈余和资产上限两项的孰低者计量设定受益计划净资产。所有设定受益计划义务，包括预期在职工提供服务的年度报告期间结束后的十二个月内支付的义务，根据资产负债表日与设定受益计划义务期限和币种相匹配的国债或活跃市场上的高质量公司债券的市场收益率予以折现。

设定受益计划产生的服务成本和设定受益计划净负债或净资产的利息净额计入当期损益或相关资产成本；重新计量设定受益计划净负债或净资产所产生的变动计入其他综合收益，并且在后续会计期间不转回至损益，在原设定受益计划终止时在权益范围内将原计入其他综合收益的部分全部结转至未分配利润。

在设定受益计划结算时，按在结算日确定的设定受益计划义务现值和结算价格两者的差额，确认结算利得或损失。

### 3、 辞退福利的会计处理方法

本公司在不能单方面撤回因解除劳动关系计划或裁减建议所提供的辞退福利时，或确认与涉及支付辞退福利的重组相关的成本或费用时（两者孰早），确认辞退福利产生的职工薪酬负债，并计入当期损益。

## (二十) 预计负债

本公司涉及诉讼、债务担保、亏损合同、重组事项时，如该等事项很可能需要未来以交付资产或提供劳务、其金额能够可靠计量的，确认为预计负债。

### 1、 预计负债的确认标准

与诉讼、债务担保、亏损合同、重组事项等或有事项相关的义务同时满足下列条件时，本公司确认为预计负债：

- (1) 该义务是本公司承担的现时义务；
- (2) 履行该义务很可能导致经济利益流出本公司；
- (3) 该义务的金额能够可靠地计量。

### 2、 各类预计负债的计量方法

本公司预计负债按履行相关现时义务所需的支出的最佳估计数进行初始计量。本公司在确定最佳估计数时，综合考虑与或有事项有关的风险、不确定性和货币时间价值等因素。对于货币时间价值影响重大的，通过对相关未来现金流出进行折现后确定最佳估计数。

最佳估计数分别以下情况处理：

所需支出存在一个连续范围（或区间），且该范围内各种结果发生的可能性相同的，则最佳估计数按照该范围的中间值即上下限金额的平均数确定。

所需支出不存在一个连续范围（或区间），或虽然存在一个连续范围但该范围内各种结果发生的可能性不相同的，如或有事项涉及单个项目的，则最佳估计数按照最可能发生金额确定；如或有事项涉及多个项目的，则最佳估计数按各种可能结果及相关概率计算确定。

本公司清偿预计负债所需支出全部或部分预期由第三方补偿的，补偿金额在基本确定能够收到时，作为资产单独确认，确认的补偿金额不超过预计负债的账面价值。

## （二十一）股份支付

本公司的股份支付是为了获取职工[或其他方]提供服务而授予权益工具或者承担以权益工具为基础确定的负债的交易。本公司的股份支付分为以权益结算的股份支付和以现金结算的股份支付。

### 1、 以权益结算的股份支付及权益工具

以权益结算的股份支付换取职工提供服务的，以授予职工权益工具的公允价值计量。本公司以限制性股票进行股份支付的，职工出资认购股票，股票在达到解锁条件并解锁前不得上市流通或转让；如果最终股权激励计划规定的解锁条件未能达到，则本公司按照事先约定的价格回购股票。本公司取得职工认购限制性股票支付的款项时，按照取得的认股款确认股本和资本公积（股本溢价），同时就回购义务全额确认一项负债并确认库存股。在等待期内每个资产负债表日，本公司根据最新取得的[可行权职工人数变动]、[是否达到规定业绩条件]等后续信息对可行权权益工具数量作出最佳估计，以此为基础，按照授予日的公允价值，将当期取得的服务计入相关成本或费用，相应增加资本公积。在可行权日之后不再对已确认的相关成本或费用和所有者权益总额进行调整。但授予后立即可行权的，在授予日按照公允价值计入相关成本或费用，相应增加资本公积。

对于最终未能行权的股份支付，不确认成本或费用，除非行权条件是市场条件或非可行权条件，此时无论是否满足市场条件或非可行权条件，只要满足所有可行权条件中的非市场条件，即视为可行权。

如果修改了以权益结算的股份支付的条款，至少按照未修改条款的情况确认取得的服务。此外，任何增加所授予权益工具公允价值的修改，或在修改日对职工有利的变更，均确认取得服务的增加。

如果取消了以权益结算的股份支付，则于取消日作为加速行权处理，立即确认尚未确认的金额。职工或其他方能够选择满足非可行权条件但在等待期内未满足的，作为取消以权益结算的股份支付处理。但是，如果授予新的权益工具，并在新权益工具授予日认定所授予的新权益工具是用于替代被取消的权益工具的，则以与处理原权益工具条款和条件修改相同的方式，对所授予的替代权益工具进行处理。

## 2、以现金结算的股份支付及权益工具

以现金结算的股份支付，按照本公司承担的以股份或其他权益工具为基础计算确定的负债的公允价值计量。授予后立即可行权的，在授予日以承担负债的公允价值计入成本或费用，相应增加负债；完成等待期内的服务或达到规定业绩条件才可行权的，在等待期内以对可行权情况的最佳估计为基础，按照承担负债的公允价值，将当期取得的服务计入相关成本或费用，增加相应负债。在相关负债结算前的每个资产负债表日以及结算日，对负债的公允价值重新计量，其变动计入当期损益。

## (二十二) 收入

### 1、销售商品收入确认的一般原则：

- (1) 本公司已将商品所有权上的主要风险和报酬转移给购货方；
- (2) 本公司既没有保留通常与所有权相联系的继续管理权，也没有对已售出的商品实施有效控制；
- (3) 收入的金额能够可靠地计量；
- (4) 相关的经济利益很可能流入本公司；
- (5) 相关的、已发生或将发生的成本能够可靠地计量。

### 2、具体原则

- (1) 通过代理商的产品销售收入：根据合同，公司通过代理商的产品销售收入无需负责后续的安装及售后服务，将产品交付给客户后相关风险报酬即已转移，故公司在客户签收后确认收入；
- (2) 直接面对终端客户的产品销售收入：根据不同的合同条款，如产品需安装及验收的，当产品安装完成并取得客户的验收单后确认收入；如无需安装及验收的，当产品经客户签收后确认收入；
- (3) 服务收入：公司服务类收入主要包括安全服务和维保服务两类。对于一定服务期限内的安全服务和维保服务，公司按直线法分期确认收入；对于其他安全服务，公司在服务完成并取得客户的验收单后确认收入。

### 3、 确认让渡资产使用权收入的依据

与交易相关的经济利益很可能流入企业，收入的金额能够可靠地计量时。分别下列情况确定让渡资产使用权收入金额：

(1) 利息收入金额，按照他人使用本企业货币资金的时间和实际利率计算确定。

(2) 使用费收入金额，按照有关合同或协议约定的收费时间和方法计算确定。

## (二十三) 政府补助

### 1、 类型

政府补助，是本公司从政府无偿取得的货币性资产与非货币性资产。分为与资产相关的政府补助和与收益相关的政府补助。

与资产相关的政府补助，是指本公司取得的、用于购建或以其他方式形成长期资产的政府补助。与收益相关的政府补助，是指除与资产相关的政府补助之外的政府补助。

本公司将政府补助划分为与资产相关的具体标准为：政府补助文件规定的补助对象用于购建或以其他方式形成长期资产，或者补助对象的支出主要用于购建或以其他方式形成长期资产的，划分为与资产相关的政府补助。

本公司将政府补助划分为与收益相关的具体标准为：根据政府补助文件获得的政府补助全部或者主要用于补偿以后期间或已发生的费用或损失的政府补助，划分为与收益相关的政府补助。

对于政府文件未明确规定补助对象的，本公司将该政府补助划分为与资产相关或与收益相关的判断依据为：根据发放补助的政府部门出具的补充说明作为划分为与资产相关或与收益相关的判断依据。

### 2、 确认时点

按照固定的定额标准取得的政府补助，在达到相关规定的标准时确认；其余的政府补助，在实际收到时予以确认。

### 3、 会计处理

与资产相关的政府补助，冲减相关资产账面价值或确认为递延收益。确认为递延收益的，在相关资产使用寿命内按照合理、系统的方法分期计入当期损益（与本公司日常活动相关的，计入其他收益；与本公司日常活动无关的，计入营业外收入）；

与收益相关的政府补助，用于补偿本公司以后期间的相关成本费用或损失的，确认为递延收益，并在确认相关成本费用或损失的期间，计入当期损益（与本公司日常活动相关的，计入其他收益；与本公司日常活动无关的，计入营业外收入）或冲减相关成本费用或损失；用于补偿本公司已发生的相关成本费用或损失的，直接计入当期损益（与本公司日常活动相关的，计入其他收益；与本公司日常活动无关的，计入营业外收入）或冲减相关成本费用或损失。

#### (二十四) 递延所得税资产和递延所得税负债

对于可抵扣暂时性差异确认递延所得税资产，以未来期间很可能取得的用来抵扣可抵扣暂时性差异的应纳税所得额为限。对于能够结转以后年度的可抵扣亏损和税款抵减，以很可能获得用来抵扣可抵扣亏损和税款抵减的未来应纳税所得额为限，确认相应的递延所得税资产。

对于应纳税暂时性差异，除特殊情况外，确认递延所得税负债。

不确认递延所得税资产或递延所得税负债的特殊情况包括：商誉的初始确认；除企业合并以外的发生时既不影响会计利润也不影响应纳税所得额（或可抵扣亏损）的其他交易或事项。

当拥有以净额结算的法定权利，且意图以净额结算或取得资产、清偿负债同时进行，当期所得税资产及当期所得税负债以抵销后的净额列报。

当拥有以净额结算当期所得税资产及当期所得税负债的法定权利，且递延所得税资产及递延所得税负债是与同一税收征管部门对同一纳税主体征收的所得税相关或者是对不同的纳税主体相关，但在未来每一具有重要性的递延所得税资产及负债转回的期间内，涉及的纳税主体意图以净额结算当期所得税资产和负债或是同时取得资产、清偿负债时，递延所得税资产及递延所得税负债以抵销后的净额列报。

#### (二十五) 租赁

##### 1、 经营租赁会计处理

(1) 公司租入资产所支付的租赁费，在不扣除免租期的整个租赁期内，按直线法进行分摊，计入当期费用。公司支付的与租赁交易相关的初始直接费用，计入当期费用。

资产出租方承担了应由公司承担的与租赁相关的费用时，公司将该部分费用从租金总额中扣除，按扣除后的租金费用在租赁期内分摊，计入当期费用。

(2) 公司出租资产所收取的租赁费，在不扣除免租期的整个租赁期内，按直线法进行分摊，确认为租赁相关收入。公司支付的与租赁交易相关的初始直

接费用，计入当期费用；如金额较大的，则予以资本化，在整个租赁期间内按照与租赁相关收入确认相同的基础分期计入当期收益。

公司承担了应由承租方承担的与租赁相关的费用时，公司将该部分费用从租金收入总额中扣除，按扣除后的租金费用在租赁期内分配。

## 2、 融资租赁会计处理

(1) 融资租入资产：公司在承租开始日，将租赁资产公允价值与最低租赁付款额现值两者中较低者作为租入资产的入账价值，将最低租赁付款额作为长期应付款的入账价值，其差额作为未确认的融资费用。公司采用实际利率法对未确认的融资费用，在资产租赁期间内摊销，计入财务费用。公司发生的初始直接费用，计入租入资产价值。

(2) 融资租出资产：公司在租赁开始日，将应收融资租赁款，未担保余值之和与其现值的差额确认为未实现融资收益，在将来收到租金的各期间内确认为租赁收入。公司发生的与出租交易相关的初始直接费用，计入应收融资租赁款的初始计量中，并减少租赁期内确认的收益金额。

## (二十六) 重要会计政策和会计估计的变更

### 1、 会计政策变更

#### (1) 执行《增值税会计处理规定》

财政部于 2016 年 12 月 3 日发布了《增值税会计处理规定》（财会[2016]22 号），适用于 2016 年 5 月 1 日起发生的相关交易。本公司执行该规定的主要影响如下：

会计政策变更的内容和原因	审批程序	受影响的报表项目名称和金额
(1) 将利润表中的“营业税金及附加”项目调整为“税金及附加”项目。	已审批	税金及附加
(2) 将自 2016 年 5 月 1 日起企业经营活动发生的房产税、土地使用税、车船使用税、印花税从“管理费用”项目重分类至“税金及附加”项目，2016 年 5 月 1 日之前发生的税费不予调整。比较数据不予调整。	已审批	调增税金及附加 2016 年度金额 435,441.51 元， 调减管理费用 2016 年度金额 435,441.51 元。

(2) 执行《企业会计准则第 42 号——持有待售的非流动资产、处置组和终止经营》、《企业会计准则第 16 号——政府补助》和《财政部关于修订印发一般企业财务报表格式的通知》

财政部于 2017 年度发布了《企业会计准则第 42 号——持有待售的非流动资产、处置组和终止经营》，自 2017 年 5 月 28 日起施行，对于施行日存在的持有待售的非流动资产、处置组和终止经营，要求采用未来适用法处理。

财政部于 2017 年度修订了《企业会计准则第 16 号——政府补助》，修订后的准则自 2017 年 6 月 12 日起施行，对于 2017 年 1 月 1 日存在的政府补助，要求采用未来适用法处理；对于 2017 年 1 月 1 日至施行日新增的政府补助，也要求按照修订后的准则进行调整。

财政部于 2017 年度发布了《财政部关于修订印发一般企业财务报表格式的通知》，对一般企业财务报表格式进行了修订，适用于 2017 年度及以后期间的财务报表。

本公司执行上述三项准则的主要影响如下：

会计政策变更的内容和原因	审批程序	受影响的报表项目名称和金额
(1) 在利润表中分别列示“持续经营净利润”和“终止经营净利润”，比较数据相应调整。	已审批	列示持续经营净利润 2016 年度金额 68,617,363.08 元，2017 年度金额 153,990,640.42 元，2018 年度金额 201,006,901.39 元。
(2) 与本公司日常活动相关的政府补助，计入其他收益，不再计入营业外收入。比较数据不调整。	已审批	2017 年度其他收益：65,049,880.62 元；2018 年度其他收益：66,636,280.33 元。
(3) 在利润表中新增“资产处置收益”项目，将部分原列示为“营业外支出”的资产处置损益重分类至“资产处置收益”项目，比较数据相应调整。	已审批	2016 年度：营业外支出减少 15,351.27 元，重分类至资产处置收益。2017 年度：营业外支出减少 44,571.44 元，重分类至资产处置收益。2018 年度：营业外支出减少 53,730.12 元，重分类至资产处置收益。

(3) 执行《财政部关于修订印发 2018 年度一般企业财务报表格式的通知》  
财政部于 2018 年 6 月 15 日发布了《财政部关于修订印发 2018 年度一般企业财务报表格式的通知》（财会〔2018〕15 号），对一般企业财务报表格式进行了修订。

本公司执行上述通知的主要影响如下:

会计政策变更的内容和原因	审批程序	受影响的报表项目名称和金额
(1) 在资产负债表中“应收票据”和“应收账款”合并列示为“应收票据及应收账款”;“应付票据”和“应付账款”合并列示为“应付票据及应付账款”;“应收利息”和“应收股利”并入“其他应收款”列示;“应付利息”和“应付股利”并入“其他应付款”列示。比较数据相应调整。	已审批	“应收票据”和“应收账款”合并列示为“应收票据及应收账款”,合并列示后“应收票据及应收账款”2016 年末金额为 121,846,301.19 元,2017 年末金额为 93,384,376.50 元,2018 年末金额为 108,824,197.63 元;“应付票据”和“应付账款”合并列示为“应付票据及应付账款”,合并列示后“应付票据及应付账款”2016 年末金额为 60,084,840.47 元,2017 年末金额为 112,693,081.79 元,2018 年末金额为 84,082,520.16 元;“应收利息”和“应收股利”并入“其他应收款”列示,合并列示后“其他应收款”2016 年末金额为 5,472,099.96 元,2017 年末金额为 5,773,089.50 元,2018 年末金额为 5,789,882.14 元;“应付利息”和“应付股利”并入“其他应付款”列示,合并列示后“其他应付款”2016 年末金额为 18,263,369.83 元,2017 年末金额为 36,461,968.58 元,2018 年末金额为 68,953,666.16 元。
(2) 在利润表中新增“研发费用”项目,将原“管理费用”中的研发费用重分类至“研发费用”单独列示;在利润表中财务费用项下新增“其中:利息费用”和“利息收入”项目,比较数据相应调整。	已审批	2016 年度:管理费用减少 134,045,907.49 元,重分类至研发费用;2017 年度:管理费用减少 143,551,993.55 元,重分类至研发费用;2018 年度:管理费用减少 157,923,333.02 元,重分类至研发费用。

## 2、 会计估计变更

本报告期公司主要会计估计未发生变更。

## 四、 税项

### (一) 主要税种和税率

税种	计税依据	税率		
		2018 年度	2017 年度	2016 年度
增值税	按税法规定计算的销售货物和应税劳务收入为基础计算销项税额,在扣除当期允许抵扣的进项税额后,差额部分为应交增值税	6.00%、16.00%、17.00%	6.00%、17.00%	6.00%、17.00%
城市维护建设税	按实际缴纳的营业税、增值税及消费税计缴	7.00%	7.00%	7.00%
教育费附加	按实际缴纳的营业税、增值税及消费税计缴	3.00%	3.00%	3.00%
地方教育附加	按实际缴纳的营业税、增值税及消费税计缴	2.00%	2.00%	2.00%
企业所得税	按应纳税所得额计缴	10.00%、25.00%	10.00%、25.00%	10.00%
土地使用税	土地使用税按每年每平方米 10 元计缴	10 元/平方/年	10 元/平方/年	

存在不同企业所得税税率纳税主体的，披露情况说明

纳税主体名称	所得税税率		
	2018 年度	2017 年度	2016 年度
杭州迪普科技股份有限公司	10.00%	10.00%	10.00%
杭州迪普信息技术有限公司	25.00%	25.00%	

(二) 税收优惠

1、 增值税

根据财政部、国家税务总局《关于软件产品增值税政策的通知》(财税[2011]100号)，公司销售自行开发生产的软件产品，按 17% 税率征收增值税后，对其增值税实际税负超过 3% 的部分实行即征即退政策。

2、 企业所得税

根据财政部、国家税务总局、发展改革委、工业和信息化部于 2016 年 5 月 4 日发布的《关于软件和集成电路产业企业所得税优惠政策有关问题的通知》(财税)【2016】49 号)和财政部、国家税务总局发布的财税[2012]27 号文件《关于进一步鼓励软件产业和集成电路产业发展企业所得税政策的通知》的规定，公司符合国家规划布局内重点软件企业的要求，公司在 2016 年度、2017 年度、2018 年度可享受企业所得税 10% 的优惠税率。

五、 合并财务报表项目注释

(一) 货币资金

项目	2018.12.31	2017.12.31	2016.12.31
银行存款	1,013,250,237.87	804,543,133.00	175,457,561.26
其他货币资金	930,515.74	1,061,179.44	352,463.87
合计	1,014,180,753.61	805,604,312.44	175,810,025.13

其中因抵押、质押或冻结等对使用有限制的货币资金明细如下：

项目	2018.12.31	2017.12.31	2016.12.31
保函保证金	930,515.74	1,061,179.44	352,463.87
合计	930,515.74	1,061,179.44	352,463.87

具体明细详见本附注“十一、(一)重要承诺事项”的披露。

(二) 应收票据及应收账款

项目	2018.12.31	2017.12.31	2016.12.31
应收票据	30,686,662.05	7,460,881.36	12,978,375.65
应收账款	78,137,535.60	85,923,495.14	108,867,925.54
合计	108,824,197.65	93,384,376.50	121,846,301.19

1、 应收票据

(1) 应收票据分类列示

项目	2018.12.31	2017.12.31	2016.12.31
银行承兑汇票	24,690,000.00		
商业承兑汇票	5,996,662.05	7,460,881.36	12,978,375.65
合计	30,686,662.05	7,460,881.36	12,978,375.65

商业承兑汇票坏账准备列示

账龄	商业承兑汇票金额	坏账准备	计提比例 (%)
1 年以内	5,900,463.03	59,004.63	1.00
1-2 年	172,448.50	17,244.85	10.00
合计	6,072,911.53	76,249.48	

(2) 本报告期末无已质押的应收票据。

(3) 期末公司无已背书且在资产负债表日尚未到期的应收票据。

(4) 期末公司已贴现且在资产负债表日尚未到期的应收票据

项目	2018.12.31		2017.12.31		2016.12.31	
	期末终止 确认金额	期末未终止 确认金额	期末终止 确认金额	期末未终止 确认金额	期末终止 确认金额	期末未终止 确认金额
银行承兑汇票	16,195,948.00					
合计	16,195,948.00					

(5) 本报告期末无因出票人未履约而将其转为应收账款的票据。

## 2、 应收账款

### (1) 应收账款分类披露

2018 年 12 月 31 日

类别	账面余额		坏账准备		账面价值
	金额	比例 (%)	金额	计提比例 (%)	
单项金额重大并单独计提坏账准备的应收账款	3,452,564.34	4.05	3,452,564.34	100.00	
按信用风险特征组合计提坏账准备的应收账款	81,732,066.33	95.95	3,594,530.73	4.40	78,137,535.60
单项金额不重大但单独计提坏账准备的应收账款					
合计	85,184,630.67	100.00	7,047,095.07		78,137,535.60

2017 年 12 月 31 日

类别	账面余额		坏账准备		账面价值
	金额	比例 (%)	金额	计提比例 (%)	
单项金额重大并单独计提坏账准备的应收账款	3,452,564.34	3.72	3,452,564.34	100.00	
按信用风险特征组合计提坏账准备的应收账款	89,331,455.81	96.28	3,407,960.67	3.81	85,923,495.14
单项金额不重大但单独计提坏账准备的应收账款					
合计	92,784,020.15	100.00	6,860,525.01		85,923,495.14

2016 年 12 月 31 日

类别	账面余额		坏账准备		账面价值
	金额	比例 (%)	金额	计提比例 (%)	
单项金额重大并单独计提坏账准备的应收账款					
按信用风险特征组合计提坏账准备的应收账款	111,432,331.79	100.00	2,564,406.25	2.30	108,867,925.54
单项金额不重大但单独计提坏账准备的应收账款					
合计	111,432,331.79	100.00	2,564,406.25		108,867,925.54

期末单项金额重大并单独计提坏账准备的应收账款  
2018 年 12 月 31 日

应收账款（按单位）	期末余额			计提理由
	应收账款	坏账准备	计提比例（%）	
福州京龙教育科技有限公司	3,452,564.34	3,452,564.34	100.00	已胜诉，款项收回存在风险
合计	3,452,564.34	3,452,564.34		

2017 年 12 月 31 日

应收账款（按单位）	期末余额			计提理由
	应收账款	坏账准备	计提比例（%）	
福州京龙教育科技有限公司	3,452,564.34	3,452,564.34	100.00	已胜诉，款项收回存在风险
合计	3,452,564.34	3,452,564.34		

组合中，按账龄分析法计提坏账准备的应收账款：

账龄	2018.12.31			2017.12.31			2016.12.31		
	应收账款	坏账准备	计提比例 (%)	应收账款	坏账准备	计提比例 (%)	应收账款	坏账准备	计提比例 (%)
1 年以内	69,428,874.00	694,288.74	1.00	69,321,791.35	693,217.91	1.00	99,176,309.22	991,763.09	1.00
1 至 2 年	8,898,262.48	889,826.25	10.00	15,444,738.80	1,544,473.88	10.00	9,871,802.70	987,180.27	10.00
2 至 3 年	1,743,142.64	348,628.53	20.00	4,243,320.97	848,664.19	20.00	2,248,446.22	449,689.24	20.00
3 年以上	1,661,787.21	1,661,787.21	100.00	321,604.69	321,604.69	100.00	135,773.65	135,773.65	100.00
合计	81,732,066.33	3,594,530.73		89,331,455.81	3,407,960.67		111,432,331.79	2,564,406.25	

本报告期末无期末单项金额虽不重大但单项计提坏账准备的应收账款。

(2) 本报告期计提、转回或收回的坏账准备情况

项目	2018 年度	2017 年度	2016 年度
计提坏账准备	192,313.56	4,296,118.76	1,334,347.70

(3) 本报告期实际核销的应收账款情况

项目	2018 年度	2017 年度	2016 年度
实际核销的应收账款	5,743.50		

(4) 按欠款方归集的期末余额前五名的应收账款情况

2018 年 12 月 31 日

单位名称	期末余额		
	应收账款	占应收账款合计数的比例(%)	坏账准备
中国移动通信集团有限公司	17,585,566.03	20.64	175,855.66
中国移动通信集团广东有限公司	5,137,533.00	6.03	51,375.33
深圳市中兴康讯电子有限公司	4,593,231.08	5.39	45,932.31
福州京龙教育科技有限公司	3,452,564.34	4.05	3,452,564.34
中国电信股份有限公司广东分公司	2,882,573.16	3.38	28,825.73
合计	33,651,467.61	39.49	3,754,553.37

2017 年 12 月 31 日

单位名称	期末余额		
	应收账款	占应收账款合计数的比例(%)	坏账准备
深圳市中兴康讯电子有限公司	5,224,268.18	5.63	52,242.68
中国移动通信集团江苏有限公司	4,710,165.93	5.08	398,108.86
中国移动通信集团广东有限公司	4,681,316.55	5.05	202,195.58
福州京龙教育科技有限公司	3,452,564.34	3.72	3,452,564.34
中国移动通信集团内蒙古有限公司	3,333,307.10	3.59	41,548.30
合计	21,401,622.10	23.07	4,146,659.76

2016 年 12 月 31 日

单位名称	期末余额		
	应收账款	占应收账款合计数的比例(%)	坏账准备
中国移动通信集团公司	34,971,799.80	31.38	349,718.00
中国移动通信集团江苏有限公司	8,559,595.72	7.68	85,595.96
中国移动通信集团广东有限公司	3,889,127.01	3.49	38,891.27
中国移动通信集团广西有限公司集团客户分公司	3,172,725.60	2.85	31,727.26
中国电信股份有限公司杭州分公司	2,957,420.31	2.65	29,574.20
合计	53,550,668.44	48.05	535,506.69

(5) 期末无因金融资产转移而终止确认的应收账款。

(6) 期末无未全部终止确认的被转移的应收账款。

(7) 期末无以应收款项为标的进行证券化的，继续涉入形成的资产、负债的应收账款。

### (三) 预付款项

#### 1、 预付款项按账龄列示

账龄	2018.12.31		2017.12.31		2016.12.31	
	账面余额	比例(%)	账面余额	比例(%)	账面余额	比例(%)
1 年以内	6,601,861.55	99.88	6,805,655.62	100.00	4,711,249.51	100.00
1 至 2 年	7,861.50	0.12				
合计	6,609,723.05	100.00	6,805,655.62	100.00	4,711,249.51	100.00

2、 本报告期期末无账龄超过一年以上大额的预付款项。

3、 按预付对象归集的期末余额前五名的预付款情况

2018 年 12 月 31 日

预付对象	期末余额	占预付款项期末余额合计数的比例(%)
用友网络科技股份有限公司	2,316,610.15	35.05
中财招商投资集团有限公司	880,039.95	13.31
王国昌	146,072.68	2.21

预付对象	期末余额	占预付款项期末余额合计数的比例 (%)
杭州中兴发展有限公司	145,337.73	2.20
广西京田投资管理有限公司	136,896.00	2.07
合计	3,624,956.51	54.84

2017 年 12 月 31 日

预付对象	期末余额	占预付款项期末余额合计数的比例 (%)
用友网络科技股份有限公司	2,139,631.13	31.44
中财招商投资集团有限公司	1,255,238.97	18.44
北京汉远网智信息技术有限公司	917,239.41	13.48
杭州中兴发展有限公司	110,706.54	1.63
汪想平	110,563.20	1.62
合计	4,533,379.25	66.61

2016 年 12 月 31 日

预付对象	期末余额	占预付款项期末余额合计数的比例 (%)
用友网络科技股份有限公司	1,468,870.64	31.18
中财招商投资集团有限公司	656,787.09	13.94
北京富卓创业房地产开发有限公司	232,125.79	4.93
杭州中兴发展有限公司	186,761.52	3.96
汪想平	108,000.00	2.29
合计	2,652,545.04	56.30

(四) 其他应收款

项目	2018.12.31	2017.12.31	2016.12.31
应收利息			
应收股利			
其他应收款	5,789,882.14	5,773,089.50	5,472,099.96
合计	5,789,882.14	5,773,089.50	5,472,099.96

## 1、 其他应收款

### (1) 其他应收款分类披露

2018 年 12 月 31 日

种类	账面余额		坏账准备		账面价值
	金额	比例 (%)	金额	计提比例 (%)	
单项金额重大并单独计提坏账准备的其他应收款					
按信用风险特征组合计提坏账准备的其他应收款	6,474,476.95	100.00	684,594.81	10.57	5,789,882.14
其中：账龄分析法组合	5,615,910.02	86.74	684,594.81	12.19	4,931,315.21
备用金组合	858,566.93	13.26			858,566.93
单项金额不重大但单独计提坏账准备的其他应收款					
合计	6,474,476.95	100.00	684,594.81		5,789,882.14

2017 年 12 月 31 日

种类	账面余额		坏账准备		账面价值
	金额	比例 (%)	金额	计提比例 (%)	
单项金额重大并单独计提坏账准备的其他应收款					
按信用风险特征组合计提坏账准备的其他应收款	6,225,468.78	100.00	452,379.28	7.27	5,773,089.50
其中：账龄分析法组合	5,250,123.85	84.33	452,379.28	8.62	4,797,744.57
备用金组合	975,344.93	15.67			975,344.93
单项金额不重大但单独计提坏账准备的其他应收款					
合计	6,225,468.78	100.00	452,379.28		5,773,089.50

2016 年 12 月 31 日

种类	账面余额		坏账准备		账面价值
	金额	比例 (%)	金额	计提比例 (%)	
单项金额重大并单独计提坏账准备的其他应收款					
按信用风险特征组合计提坏账准备的其他应收款	5,702,771.89	100.00	230,671.93	4.04	5,472,099.96
其中：账龄分析法组合	4,721,611.91	82.80	230,671.93	4.89	4,490,939.98
备用金组合	981,159.98	17.20			981,159.98
单项金额不重大但单独计提坏账准备的其他应收款					
合计	5,702,771.89	100.00	230,671.93		5,472,099.96

期末无单项金额重大并单独计提坏账准备的其他应收款。

组合中，按账龄分析法计提坏账准备的其他应收款：

账龄	2018.12.31			2017.12.31			2016.12.31		
	其他应收款	坏账准备	计提比例(%)	其他应收款	坏账准备	计提比例(%)	其他应收款	坏账准备	计提比例(%)
1年以内	2,355,621.25	23,556.21	1.00	2,927,105.64	29,271.06	1.00	3,756,225.13	37,562.25	1.00
1至2年	1,158,159.56	115,815.96	10.00	2,008,522.21	200,852.22	10.00	729,996.78	72,999.68	10.00
2至3年	1,946,133.21	389,226.64	20.00	115,300.00	23,060.00	20.00	144,100.00	28,820.00	20.00
3年以上	155,996.00	155,996.00	100.00	199,196.00	199,196.00	100.00	91,290.00	91,290.00	100.00
合计	5,615,910.02	684,594.81		5,250,123.85	452,379.28		4,721,611.91	230,671.93	

(2) 本报告期计提、转回或收回的坏账准备情况

项目	2018 年度	2017 年度	2016 年度
计提坏账准备	235,715.53	221,707.35	-146,665.12

(3) 本报告期实际核销的其他应收款情况

项目	2018 年度	2017 年度	2016 年度
实际核销的其他应收款	3,500.00		

(4) 其他应收款按款项性质分类情况

款项性质	账面余额		
	2018.12.31	2017.12.31	2016.12.31
备用金	858,566.93	975,344.93	981,159.98
租房押金	3,947,097.77	3,491,333.77	3,024,203.99
保证金	1,005,094.80	1,165,511.08	1,161,066.92
往来款	663,717.45	593,279.00	536,341.00
合计	6,474,476.95	6,225,468.78	5,702,771.89

(5) 按欠款方归集的期末余额前五名的其他应收款情况

2018 年 12 月 31 日

单位名称	款项性质	期末余额	账龄	占其他应收款期末	坏账准备
				余额合计数的比例(%)	期末余额
用友网络科技股份有限公司	租房押金	2,274,678.00	1 年以内 462,815.00, 2-3 年 1,811,863.00	35.13	367,000.75
北京常事创业房地产开发有限公司	租房押金	533,165.22	1-2 年	8.23	53,316.52
中国石化国际事业有限公司 华南招标中心	保证金	416,505.00	1 年以内	6.43	4,165.05
中财招商投资集团有限公司	租房押金	406,146.00	1-2 年 316,146.00, 3 年以上 90,000.00	6.27	121,614.60
杭州中兴发展有限公司	租房押金	201,088.34	1 年以内 9,840.00, 1-2 年 191,248.34	3.11	19,223.23
合计		3,831,582.56		59.17	565,320.15

2017年12月31日

单位名称	款项性质	期末余额	账龄	占其他应收款期末余额 合计数的比例(%)	坏账准备 期末余额
用友网络科技股份有限公司	租房押金	1,811,863.00	1-2年	29.10	181,186.30
北京富卓创业房地产开发有限 公司	租房押金	533,165.22	1年以内	8.56	5,331.65
网信招标集团股份有限公司	保证金	445,000.00	1年以内	7.15	4,450.00
中招国际招标有限公司	保证金	403,000.00	1年以内	6.47	4,030.00
中财招商投资集团有限公司	租房押金	476,146.00	1年以内 316,146.00, 2-3年 40,000.00, 3年以上 120,000.00	7.65	131,161.46
合计		3,669,174.22		58.93	326,159.41

2016年12月31日

单位名称	款项性质	期末余额	账龄	占其他应收款期末 余额合计数的比例(%)	坏账准备 期末余额
用友网络科技股份有限公司	租房押金	1,811,863.00	1年以内	31.77	18,118.63
北京邮电工程招标有限公司	保证金	801,550.00	1年以内	14.06	8,015.50
北京富卓创业房地产开发有限 公司	租房押金	513,883.78	1-2年	9.01	51,388.38
中财招商投资集团有限公司	租房押金	160,000.00	1-2年 40,000, 2-3年 70,000, 3年以上 50,000	2.81	68,000.00
杭州中兴发展有限公司	租房押金	109,766.00	1年以内	1.92	1,097.66
合计		3,397,062.78		59.57	146,620.17

(6) 期末无涉及政府补助的应收款项。

(7) 期末无因金融资产转移而终止确认的其他应收款。

(8) 期末无转移其他应收款且继续涉入形成的资产、负债的金额

(五) 存货

1、 存货分类

项目	2018.12.31			2017.12.31			2016.12.31		
	账面余额	跌价准备	账面价值	账面余额	跌价准备	账面价值	账面余额	跌价准备	账面价值
原材料	18,869,581.31	970,577.75	17,899,003.56	10,837,623.41	500,656.61	10,336,966.80	9,831,246.62	222,320.65	9,608,925.97
库存商品	99,860,664.12	10,897,624.97	88,963,039.15	77,436,273.65	6,736,333.22	70,699,940.43	33,991,474.94	4,462,991.01	29,528,483.93
发出商品	61,738,338.50	104,531.44	61,633,807.06	33,615,916.58	104,531.44	33,511,385.14	21,836,149.43		21,836,149.43
委托加工物资	1,958,324.04		1,958,324.04	15,323,562.78		15,323,562.78	2,293,396.24		2,293,396.24
在产品	1,472,952.60		1,472,952.60	1,565,430.65		1,565,430.65	605,214.40		605,214.40
合计	183,899,860.57	11,972,734.16	171,927,126.41	138,778,807.07	7,341,521.27	131,437,285.80	68,557,481.63	4,685,311.66	63,872,169.97

## 2、 存货跌价准备

项目	2015.12.31	本期增加金额		本期减少金额		2016.12.31
		计提	其他	转回或转销	其他	
原材料	44,962.97	453,494.47		276,136.79		222,320.65
库存商品	4,048,421.79	1,315,164.93		900,595.71		4,462,991.01
合计	4,093,384.76	1,768,659.40		1,176,732.50		4,685,311.66

项目	2016.12.31	本期增加金额		本期减少金额		2017.12.31
		计提	其他	转回或转销	其他	
原材料	222,320.65	594,609.86		316,273.90		500,656.61
库存商品	4,462,991.01	4,488,670.71		2,215,328.50		6,736,333.22
发出商品		104,531.44				104,531.44
合计	4,685,311.66	5,187,812.01		2,531,602.40		7,341,521.27

项目	2017.12.31	本期增加金额		本期减少金额		2018.12.31
		计提	其他	转回或转销	其他	
原材料	500,656.61	1,158,592.68		688,671.54		970,577.75
库存商品	6,736,333.22	5,770,528.29		1,609,236.54		10,897,624.97
发出商品	104,531.44					104,531.44
合计	7,341,521.27	6,929,120.97		2,297,908.08		11,972,734.16

## (六) 其他流动资产

项目	2018.12.31	2017.12.31	2016.12.31
上市费用	3,218,485.00	1,806,199.31	
理财产品			520,000,000.00
未交增值税	3,838,364.22	4,413,467.04	
预缴企业所得税	434,233.87		
合计	7,491,083.09	6,219,666.35	520,000,000.00

## (七) 固定资产

### 1、 固定资产及固定资产清理

项目	2018.12.31	2017.12.31	2016.12.31
固定资产	15,159,624.69	15,745,385.39	15,522,743.12
固定资产清理			
合计	15,159,624.69	15,745,385.39	15,522,743.12

## 2、 固定资产情况

项目	机器设备	运输设备	电子设备	合计
1. 账面原值				
(1) 2015.12.31	3,264,474.44	1,700,470.63	22,789,287.36	27,754,232.43
(2) 本期增加金额	574,273.53		9,968,088.03	10,542,361.56
—购置	574,273.53		9,968,088.03	10,542,361.56
(3) 本期减少金额			1,306,546.59	1,306,546.59
—处置或报废			1,306,546.59	1,306,546.59
(4) 2016.12.31	3,838,747.97	1,700,470.63	31,450,828.80	36,990,047.40
2. 累计折旧				
(1) 2015.12.31	1,351,920.13	1,404,687.20	12,578,032.02	15,334,639.35
(2) 本期增加金额	964,453.78	63,227.94	6,312,124.14	7,339,805.86
—计提	964,453.78	63,227.94	6,312,124.14	7,339,805.86
(3) 本期减少金额			1,207,140.93	1,207,140.93
—处置或报废			1,207,140.93	1,207,140.93
(4) 2016.12.31	2,316,373.91	1,467,915.14	17,683,015.23	21,467,304.28
3. 减值准备				
(1) 2015.12.31				
(2) 本期增加金额				
—计提				
(3) 本期减少金额				
—处置或报废				
(4) 2016.12.31				
4. 账面价值				
(1) 2016.12.31 账面价值	1,522,374.06	232,555.49	13,767,813.57	15,522,743.12
(2) 2015.12.31 账面价值	1,912,554.31	295,783.43	10,211,255.34	12,419,593.08

项目	机器设备	运输设备	电子设备	合计
1. 账面原值				
(1) 2016.12.31	3,838,747.97	1,700,470.63	31,450,828.80	36,990,047.40
(2) 本期增加金额	1,052,557.32		7,314,539.73	8,367,097.05
—购置	1,052,557.32		7,314,539.73	8,367,097.05
(3) 本期减少金额			1,583,354.38	1,583,354.38

项目	机器设备	运输设备	电子设备	合计
—处置或报废			1,583,354.38	1,583,354.38
(4) 2017.12.31	4,891,305.29	1,700,470.63	37,182,014.15	43,773,790.07
2. 累计折旧				
(1) 2016.12.31	2,316,373.91	1,467,915.14	17,683,015.23	21,467,304.28
(2) 本期增加金额	870,024.30	63,227.94	7,108,058.89	8,041,311.13
—计提	870,024.30	63,227.94	7,108,058.89	8,041,311.13
(3) 本期减少金额			1,480,210.73	1,480,210.73
—处置或报废			1,480,210.73	1,480,210.73
(4) 2017.12.31	3,186,398.21	1,531,143.08	23,310,863.39	28,028,404.68
3. 减值准备				
(1) 2016.12.31				
(2) 本期增加金额				
—计提				
(3) 本期减少金额				
—处置或报废				
(4) 2017.12.31				
4. 账面价值				
(1) 2017.12.31 账面价值	1,704,907.08	169,327.55	13,871,150.76	15,745,385.39
(2) 2016.12.31 账面价值	1,522,374.06	232,555.49	13,767,813.57	15,522,743.12

项目	机器设备	运输设备	电子设备	合计
1. 账面原值				
(1) 2017.12.31	4,891,305.29	1,700,470.63	37,182,014.15	43,773,790.07
(2) 本期增加金额	485,321.24		7,914,247.95	8,399,569.19
—购置	485,321.24		7,914,247.95	8,399,569.19
(3) 本期减少金额	334,603.61		1,222,284.54	1,556,888.15
—处置或报废	334,603.61		1,222,284.54	1,556,888.15
(4) 2018.12.31	5,042,022.92	1,700,470.63	43,873,977.56	50,616,471.11
2. 累计折旧				
(1) 2017.12.31	3,186,398.21	1,531,143.08	23,310,863.39	28,028,404.68
(2) 本期增加金额	891,249.88	63,227.52	7,949,328.11	8,903,805.51
—计提	891,249.88	63,227.52	7,949,328.11	8,903,805.51

项目	机器设备	运输设备	电子设备	合计
(3) 本期减少金额	317,873.15		1,157,490.62	1,475,363.77
—处置或报废	317,873.15		1,157,490.62	1,475,363.77
(4) 2018.12.31	3,759,774.94	1,594,370.60	30,102,700.88	35,456,846.42
3. 减值准备				
(1) 2017.12.31				
(2) 本期增加金额				
—计提				
(3) 本期减少金额				
—处置或报废				
(4) 2018.12.31				
4. 账面价值				
(1) 2018.12.31 账面价值	1,282,247.98	106,100.03	13,771,276.68	15,159,624.69
(2) 2017.12.31 账面价值	1,704,907.08	169,327.55	13,871,150.76	15,745,385.39

3、 期末无暂时闲置的固定资产。

4、 本报告期无通过融资租赁租入的固定资产情况。

5、 本报告期无通过经营租赁租出的固定资产情况。

6、 期末无未办妥产权证书的固定资产情况。

#### (八) 在建工程

##### 1、 在建工程及工程物资

项目	2018.12.31	2017.12.31	2016.12.31
在建工程	2,607,052.17	358,490.56	
工程物资			
合计	2,607,052.17	358,490.56	

2、在建工程情况

项目	2018.12.31			2017.12.31			2016.12.31		
	账面余额	减值准备	账面价值	账面余额	减值准备	账面价值	账面余额	减值准备	账面价值
厂房建造	2,607,052.17		2,607,052.17	358,490.56		358,490.56			
合计	2,607,052.17		2,607,052.17	358,490.56		358,490.56			

3、重要在建工程项目变动情况

项目名称	预算数	2016.12.31	本期增加金额	本期转入 固定资产 金额	本期其他 减少金额	2017.12.31	工程累计投入 占预算比例 (%)	工程 进度	利息资本化 累计金额	其中：本期 利息资本化金额	本期利息 资本化率(%)	资金来源
厂房建造	2.33 亿		358,490.56			358,490.56		未完工				自有资金
合计			358,490.56			358,490.56						自有资金

4、报告期末无在建工程减值迹象。

项目名称	预算数	2017.12.31	本期增加金额	本期转入 固定资产 金额	本期其他 减少金额	2018.12.31	工程累计投入 占预算比例 (%)	工程 进度	利息资本化 累计金额	其中：本期 利息资本化金额	本期利息 资本化率(%)	资金来源
厂房建造	2.33 亿	358,490.56	2,248,561.61			2,607,052.17		未完工				自有资金
合计		358,490.56	2,248,561.61			2,607,052.17						自有资金

(九) 无形资产

1、 无形资产情况

项目	土地使用权	软件	合计
1. 账面原值			
(1) 2015.12.31			
(2) 本期增加金额		729,237.23	729,237.23
—购置		729,237.23	729,237.23
(3) 本期减少金额			
—处置			
(4) 2016.12.31		729,237.23	729,237.23
2. 累计摊销			
(1) 2015.12.31			
(2) 本期增加金额		75,014.78	75,014.78
—计提		75,014.78	75,014.78
(3) 本期减少金额			
—处置			
(4) 2016.12.31		75,014.78	75,014.78
3. 减值准备			
(1) 2015.12.31			
(2) 本期增加金额			
—计提			
(3) 本期减少金额			
—处置			
(4) 2016.12.31			
4. 账面价值			
(1) 2016.12.31 账面价值		654,222.45	654,222.45
(2) 2015.12.31 账面价值			

项目	土地使用权	软件	合计
1. 账面原值			
(1) 2016.12.31		729,237.23	729,237.23
(2) 本期增加金额	13,377,904.91	987,948.72	14,365,853.63
—购置	13,377,904.91	987,948.72	14,365,853.63

项目	土地使用权	软件	合计
(3) 本期减少金额		454,358.98	454,358.98
—处置		454,358.98	454,358.98
(4) 2017.12.31	13,377,904.91	1,262,826.97	14,640,731.88
2. 累计摊销			
(1) 2016.12.31		75,014.78	75,014.78
(2) 本期增加金额	155,027.70	330,339.28	485,366.98
—计提	155,027.70	330,339.28	485,366.98
(3) 本期减少金额			
—处置			
(4) 2017.12.31	155,027.70	405,354.06	560,381.76
3. 减值准备			
(1) 2016.12.31			
(2) 本期增加金额			
—计提			
(3) 本期减少金额			
—处置			
(4) 2017.12.31			
4. 账面价值			
(1) 2017.12.31 账面价值	13,222,877.21	857,472.91	14,080,350.12
(2) 2016.12.31 账面价值		654,222.45	654,222.45

项目	土地使用权	软件	合计
1. 账面原值			
(1) 2017.12.31	13,377,904.91	1,262,826.97	14,640,731.88
(2) 本期增加金额	550.00	1,564,014.91	1,564,564.91
—购置	550.00	1,564,014.91	1,564,564.91
(3) 本期减少金额			
—处置			
(4) 2018.12.31	13,378,454.91	2,826,841.88	16,205,296.79
2. 累计摊销			
(1) 2017.12.31	155,027.70	405,354.06	560,381.76
(2) 本期增加金额	267,588.61	776,898.00	1,044,486.61

项目	土地使用权	软件	合计
—计提	267,588.61	776,898.00	1,044,486.61
(3) 本期减少金额			
—处置			
(4) 2018.12.31	422,616.31	1,182,252.06	1,604,868.37
3. 减值准备			
(1) 2017.12.31			
(2) 本期增加金额			
—计提			
(3) 本期减少金额			
—处置			
(4) 2018.12.31			
4. 账面价值			
(1) 2018.12.31 账面价值	12,955,838.60	1,644,589.82	14,600,428.42
(2) 2017.12.31 账面价值	13,222,877.21	857,472.91	14,080,350.12

截至 2018 年 12 月 31 日，无形资产中无通过公司内部研发形成的无形资产。

## 2、 期末无未办妥产权证书的土地使用权情况。

### (十) 长期待摊费用

项目	2015.12.31	本期增加金额	本期摊销金额	其他减少金额	2016.12.31
租入固定资产 改良支出	4,657,041.74	679,504.44	2,650,651.60		2,685,894.58
合计	4,657,041.74	679,504.44	2,650,651.60		2,685,894.58

项目	2016.12.31	本期增加金额	本期摊销金额	其他减少金额	2017.12.31
租入固定资产 改良支出	2,685,894.58	990,155.34	2,675,556.31		1,000,493.61
合计	2,685,894.58	990,155.34	2,675,556.31		1,000,493.61

项目	2017.12.31	本期增加金额	本期摊销金额	其他减少金额	2018.12.31
租入固定资产 改良支出	1,000,493.61	176,541.18	362,400.77		814,634.02
合计	1,000,493.61	176,541.18	362,400.77		814,634.02

(十一) 递延所得税资产

项目	2018.12.31		2017.12.31		2016.12.31	
	可抵扣暂时性 差异	递延所得税 资产	可抵扣暂时性 差异	递延所得税 资产	可抵扣暂时性 差异	递延所得税 资产
	坏账准备	7,807,939.36	783,155.12	7,312,904.29	731,523.17	2,795,078.18
存货跌价准备	11,972,734.16	1,197,273.42	7,341,521.27	734,152.13	4,685,311.66	468,531.17
预提费用	33,121,840.25	3,444,568.56	36,049,204.20	3,619,035.54	27,282,971.33	2,728,297.13
预计负债	12,063,141.92	1,206,314.19	10,970,242.45	1,097,024.25	10,578,850.14	1,057,885.01
收入返点	4,977,964.07	497,796.41	4,375,209.50	437,520.95	3,915,424.97	391,542.50
合计	69,943,619.76	7,129,107.70	66,049,081.71	6,619,256.04	49,257,636.28	4,925,763.63

(十二) 其他非流动资产

项目	2018.12.31	2017.12.31	2016.12.31
预付软件款		576,581.20	168,717.95
合计		576,581.20	168,717.95

(十三) 资产减值准备

项目	2015.12.31	本期计提额	本期减少		2016.12.31
			转回	转销	
坏账准备	1,607,395.60	1,187,682.58			2,795,078.18
存货跌价准备	4,093,384.76	1,768,659.40		1,176,732.50	4,685,311.66
合计	5,700,780.36	2,956,341.98		1,176,732.50	7,480,389.84

项目	2016.12.31	本期计提额	本期减少		2017.12.31
			转回	转销	
坏账准备	2,795,078.18	4,517,826.11			7,312,904.29
存货跌价准备	4,685,311.66	5,187,812.01		2,531,602.40	7,341,521.27
合计	7,480,389.84	9,705,638.12		2,531,602.40	14,654,425.56

项目	2017.12.31	本期计提额	本期减少		2018.12.31
			转回	转销	
坏账准备	7,312,904.29	504,278.57		9,243.50	7,807,939.36
存货跌价准备	7,341,521.27	6,929,120.97		2,297,908.08	11,972,734.16
合计	14,654,425.56	7,433,399.54		2,307,151.58	19,780,673.52

#### (十四) 短期借款

##### 1、 短期借款分类

项目	2018.12.31	2017.12.31	2016.12.31
信用借款			45,000,000.00
合计			45,000,000.00

2、 本报告期无已逾期未偿还的短期借款。

#### (十五) 应付票据及应付账款

项目	2018.12.31	2017.12.31	2016.12.31
应付票据			
应付账款	84,082,520.16	112,693,081.79	60,084,840.47
合计	84,082,520.16	112,693,081.79	60,084,840.47

##### 1、 应付账款

###### (1) 应付账款列示

项目	2018.12.31	2017.12.31	2016.12.31
1年以内	84,079,745.16	112,693,081.79	59,935,189.20
1至2年	2,775.00		149,651.27
合计	84,082,520.16	112,693,081.79	60,084,840.47

(2) 本报告期无账龄超过一年的重要应付账款。

#### (十六) 预收款项

##### 1、 预收款项列示

项目	2018.12.31	2017.12.31	2016.12.31
1年以内	77,141,200.99	19,795,430.03	39,565,332.00
1至2年	3,911,355.67	3,068,647.82	3,341,082.10
2至3年	1,599,371.39	1,127,493.60	539,611.69
3年以上	579,146.66	543,100.47	155,907.71
合计	83,231,074.71	24,534,671.92	43,601,933.50

2、 账龄超过一年的重要预收款项

2018 年 12 月 31 日

项目	期末余额	未偿还或结转的原因
中国电信集团公司山西省电信分公司	228,935.15	预收货款
北京创智龙途科贸有限公司	1,631,453.01	预收货款
方正国际软件（北京）有限公司	377,358.49	预收货款
中国联合网络通信有限公司贵州省分公司	233,229.28	预收货款
中国铁通集团有限公司广西分公司	287,598.12	预收货款
贵州电网有限责任公司兴义供电局	529,698.10	预收货款
吉林大学	555,555.57	预收货款
合计	3,843,827.72	

2017 年 12 月 31 日

项目	期末余额	未偿还或结转的原因
富通时代科技有限公司	640,486.00	客户未提货
易尚明天科技有限公司	293,280.00	客户未提货
甘肃万维信息技术有限责任公司	81,791.58	预收货款
中国铁通集团有限公司广西分公司	255,098.12	预收货款
贵州电网有限责任公司兴义供电局	529,698.10	预收货款
天翼爱音乐文化科技有限公司	193,410.22	预收货款
国家电网公司信息通信分公司	401,437.35	预收货款
东北证券股份有限公司	310,377.33	预收货款
吉林大学	555,555.57	预收货款
北京大学	165,830.18	预收货款
云南电网有限责任公司	299,405.67	预收货款
厦门精图信息技术有限公司	122,288.68	预收货款
合计	3,848,658.80	

2016 年 12 月 31 日

项目	期末余额	未偿还或结转的原因
北京方正世纪信息系统有限公司	1,685,820.00	客户未提货
富通时代科技有限公司	640,486.00	客户未提货
易尚明天科技有限公司	293,280.00	客户未提货

项目	期末余额	未偿还或结转的原因
甘肃万维信息技术有限责任公司	151,273.42	预收货款
中国铁通集团有限公司广西分公司	255,098.12	预收货款
新疆师范大学	231,532.03	预收货款
合计	3,257,489.57	

## (十七) 应付职工薪酬

### 1、 应付职工薪酬列示

项目	2015.12.31	本期增加	本期减少	2016.12.31
短期薪酬	51,934,624.99	194,313,136.46	192,345,714.21	53,902,047.24
离职后福利-设定提存计划	1,415,830.47	17,271,803.42	17,324,561.85	1,363,072.04
合计	53,350,455.46	211,584,939.88	209,670,276.06	55,265,119.28

项目	2016.12.31	本期增加	本期减少	2017.12.31
短期薪酬	53,902,047.24	209,940,813.69	200,231,239.47	63,611,621.46
离职后福利-设定提存计划	1,363,072.04	16,794,014.61	16,746,650.87	1,410,435.78
合计	55,265,119.28	226,734,828.30	216,977,890.34	65,022,057.24

项目	2017.12.31	本期增加	本期减少	2018.12.31
短期薪酬	63,611,621.46	234,116,521.26	226,746,447.52	70,981,695.20
离职后福利-设定提存计划	1,410,435.78	17,028,653.70	17,039,821.48	1,399,268.00
合计	65,022,057.24	251,145,174.96	243,786,269.00	72,380,963.20

### 2、 短期薪酬列示

项目	2015.12.31	本期增加	本期减少	2016.12.31
(1) 工资、奖金、津贴和补贴	48,162,651.15	174,409,776.87	172,482,926.57	50,089,501.45
(2) 职工福利费		1,345,566.58	1,345,566.58	
(3) 社会保险费	949,729.60	11,202,779.79	11,173,264.26	979,245.13
其中：医疗保险费	836,632.26	9,896,666.19	9,853,516.84	879,781.61
工伤保险费	34,506.64	378,519.93	387,061.57	25,965.00
生育保险费	78,590.70	927,593.67	932,685.85	73,498.52
(4) 住房公积金		6,257,232.00	6,257,232.00	
(5) 工会经费和职工教育经费	2,822,244.24	1,097,781.22	1,086,724.80	2,833,300.66
合计	51,934,624.99	194,313,136.46	192,345,714.21	53,902,047.24

项目	2016.12.31	本期增加	本期减少	2017.12.31
(1) 工资、奖金、津贴和补贴	50,089,501.45	189,376,187.37	179,688,019.73	59,777,669.09
(2) 职工福利费		1,593,765.57	1,593,765.57	
(3) 社会保险费	979,245.13	11,305,715.26	11,281,463.01	1,003,497.38
其中：医疗保险费	879,781.61	10,202,470.27	10,172,463.72	909,788.16
工伤保险费	25,965.00	196,139.34	205,223.33	16,881.01
生育保险费	73,498.52	907,105.65	903,775.96	76,828.21
(4) 住房公积金		6,813,093.02	6,813,093.02	
(5) 工会经费和职工教育经费	2,833,300.66	852,052.47	854,898.14	2,830,454.99
合计	53,902,047.24	209,940,813.69	200,231,239.47	63,611,621.46

项目	2017.12.31	本期增加	本期减少	2018.12.31
(1) 工资、奖金、津贴和补贴	59,777,669.09	211,860,108.10	204,401,290.19	67,236,487.00
(2) 职工福利费		2,032,898.93	2,032,898.93	
(3) 社会保险费	1,003,497.38	11,709,718.73	11,731,966.86	981,249.25
其中：医疗保险费	909,788.16	10,452,680.89	10,487,289.18	875,179.87
工伤保险费	16,881.01	206,017.41	205,708.47	17,189.95
生育保险费	76,828.21	1,051,020.43	1,038,969.21	88,879.43
(4) 住房公积金		7,465,120.95	7,465,120.95	
(5) 工会经费和职工教育经费	2,830,454.99	1,048,674.55	1,115,170.59	2,763,958.95
合计	63,611,621.46	234,116,521.26	226,746,447.52	70,981,695.20

### 3、 设定提存计划列示

项目	2015.12.31	本期增加	本期减少	2016.12.31
基本养老保险	1,296,716.95	16,234,408.96	16,241,552.39	1,289,573.52
失业保险费	119,113.52	1,037,394.46	1,083,009.46	73,498.52
合计	1,415,830.47	17,271,803.42	17,324,561.85	1,363,072.04

项目	2016.12.31	本期增加	本期减少	2017.12.31
基本养老保险	1,289,573.52	16,079,177.93	16,010,979.77	1,357,771.68
失业保险费	73,498.52	714,836.68	735,671.10	52,664.10
合计	1,363,072.04	16,794,014.61	16,746,650.87	1,410,435.78

项目	2017.12.31	本期增加	本期减少	2018.12.31
基本养老保险	1,357,771.68	16,398,275.71	16,408,826.41	1,347,220.98
失业保险费	52,664.10	630,377.99	630,995.07	52,047.02
合计	1,410,435.78	17,028,653.70	17,039,821.48	1,399,268.00

#### (十八) 应交税费

税费项目	2018.12.31	2017.12.31	2016.12.31
增值税			1,994,927.31
城市维护建设税	249,743.43	499,819.05	343,135.43
教育费附加	107,032.89	214,208.16	147,058.04
地方教育附加	71,355.27	142,805.44	98,038.69
个人所得税	675,835.87	1,362,965.90	710,662.50
印花税	16,244.84	20,410.17	306,534.65
企业所得税		3,328,593.91	971,968.31
残保金	1,743.35	60,728.76	
合计	1,121,955.65	5,629,531.39	4,572,324.93

#### (十九) 其他应付款

项目	2018.12.31	2017.12.31	2016.12.31
应付利息			59,812.51
应付股利			
其他应付款	68,953,666.16	36,461,968.58	18,203,557.32
合计	68,953,666.16	36,461,968.58	18,263,369.83

##### 1、 应付利息

项目	2018.12.31	2017.12.31	2016.12.31
短期借款应付利息			59,812.51
合计			59,812.51

## 2、其他应付款

### (1) 按款项性质列示其他应付款

项目	2018.12.31	2017.12.31	2016.12.31
费用预提	13,461,345.63	11,962,316.04	13,241,270.58
返点	4,977,964.07	4,466,120.61	4,293,635.23
往来款	99,303.51	323,574.38	467,551.51
保证金	50,407,552.95	19,702,457.55	193,600.00
押金	7,500.00	7,500.00	7,500.00
合计	68,953,666.16	36,461,968.58	18,203,557.32

### (2) 账龄超过一年的重要其他应付款

2018年12月31日

项目	期末余额	未偿还或结转的原因
武汉意丰科技有限公司	65,000.00	分销保证金
深圳市科网通科技发展有限公司	10,000.00	分销保证金
昆明启创科技有限公司	7,500.00	样机押金
合计	82,500.00	

2017年12月31日

项目	期末余额	未偿还或结转的原因
武汉意丰科技有限公司	65,000.00	分销保证金
深圳市科网通科技发展有限公司	10,000.00	分销保证金
昆明启创科技有限公司	7,500.00	样机押金
合计	82,500.00	

2016年12月31日

项目	期末余额	未偿还或结转的原因
武汉意丰科技有限公司	65,000.00	分销保证金
深圳市科网通科技发展有限公司	10,000.00	分销保证金
昆明启创科技有限公司	7,500.00	样机押金
合计	82,500.00	

(二十) 预计负债

项目	2018.12.31	2017.12.31	2016.12.31	形成原因
预提售后维保支出	12,063,141.92	10,970,242.45	10,578,850.14	
合计	12,063,141.92	10,970,242.45	10,578,850.14	

(二十一) 股本

1、 明细情况

投资者名称	2015.12.31		本期增加	本期减少		2016.12.31	
	投资金额	占比 (%)		转让减少	其他减少	投资金额	占比 (%)
王冰	9,635,913.00	9.636		9,635,913.00			
郑树生	59,159,066.00	59.159	134,452,424.00			193,611,490.00	53.781
周顺林	9,635,913.00	9.636	21,899,802.00			31,535,715.00	8.760
邹禧典	1,927,065.00	1.927	4,379,693.00			6,306,758.00	1.752
徐秋英	484,087.00	0.484	1,100,198.00			1,584,285.00	0.440
苏州方广创业投资合伙企业(有限合伙)	3,157,956.00	3.158	7,177,173.00			10,335,129.00	2.871
杭州格物致慧投资管理合伙企业(有限合伙)	5,326,667.00	5.327	12,106,061.00			17,432,728.00	4.842
杭州经略湖远投资管理合伙企业(有限合伙)	5,346,666.00	5.346	12,151,514.00			17,498,180.00	4.861
杭州闻涛岭潮投资管理合伙企业(有限合伙)	5,326,667.00	5.327	12,106,061.00			17,432,728.00	4.842
杭州思道惟诚投资管理合伙企业(有限合伙)			31,535,715.00			31,535,715.00	8.760
杭州伯乐圣赢股权投资合伙企业(有限合伙)			8,181,818.00			8,181,818.00	2.273
中移创新产业基金(深圳)合伙企业(有限合伙)			16,363,636.00			16,363,636.00	4.545
杭州哲创投投资合伙企业(有限合伙)			8,181,818.00			8,181,818.00	2.273
合计	300,000,000.00	100.000	269,635,913.00	9,635,913.00		360,000,000.00	100.000

杭州迪普科技股份有限公司  
2016年度至2018年度  
财务报表附注

投资者名称	2016.12.31		本期增加	本期减少		2017.12.31	
	投资金额	占比 (%)		转让减少	其他减少	投资金额	占比 (%)
郑树生	193,611,490.00	53.781			193,611,490.00	53.781	
周颀林	31,535,715.00	8.760			31,535,715.00	8.760	
邹禧典	6,306,758.00	1.752			6,306,758.00	1.752	
徐秋英	1,584,285.00	0.440			1,584,285.00	0.440	
苏州方广创业投资合伙企业(有限合伙)	10,335,129.00	2.871			10,335,129.00	2.871	
杭州格物致慧投资管理合伙企业(有限合伙)	17,432,728.00	4.842			17,432,728.00	4.842	
杭州经略致远投资管理合伙企业(有限合伙)	17,498,180.00	4.861			17,498,180.00	4.861	
杭州闻涛懿瀚投资管理合伙企业(有限合伙)	17,432,728.00	4.842			17,432,728.00	4.842	
杭州思道雅诚投资管理合伙企业(有限合伙)	31,535,715.00	8.760			31,535,715.00	8.760	
杭州伯乐丞赢股权投资合伙企业(有限合伙)	8,181,818.00	2.273			8,181,818.00	2.273	
中移创新产业基金(深圳)合伙企业(有限合伙)	16,363,636.00	4.545			16,363,636.00	4.545	
杭州哲创投资合伙企业(有限合伙)	8,181,818.00	2.273			8,181,818.00	2.273	
合计	360,000,000.00	100.000			360,000,000.00	100.000	

投资者名称	2017.12.31		本期增加	本期减少		2018.12.31	
	投资金额	占比 (%)		转让减少	其他减少	投资金额	占比 (%)
郑树生	193,611,490.00	53.781			193,611,490.00	53.781	
周颀林	31,535,715.00	8.760			31,535,715.00	8.760	
邹禧典	6,306,758.00	1.752			6,306,758.00	1.752	
徐秋英	1,584,285.00	0.440			1,584,285.00	0.440	
苏州方广创业投资合伙企业(有限合伙)	10,335,129.00	2.871			10,335,129.00	2.871	

投资者名称	2017.12.31		本期增加	本期减少		2018.12.31	
	投资金额	占比 (%)		转让减少	其他减少	投资金额	占比 (%)
杭州格物致慧投资管理 合伙企业（有限合伙）	17,432,728.00	4.842				17,432,728.00	4.842
杭州经略即远投资管理 合伙企业（有限合伙）	17,498,180.00	4.861				17,498,180.00	4.861
杭州闻涛岭潮投资管理 合伙企业（有限合伙）	17,432,728.00	4.842				17,432,728.00	4.842
杭州思道惟诚投资管理 合伙企业（有限合伙）	31,535,715.00	8.760				31,535,715.00	8.760
杭州伯乐圣赢股权投资 合伙企业（有限合伙）	8,181,818.00	2.273				8,181,818.00	2.273
中移创新产业基金（深圳） 合伙企业（有限合伙）	16,363,636.00	4.545				16,363,636.00	4.545
杭州磐创投资合伙企业 （有限合伙）	8,181,818.00	2.273				8,181,818.00	2.273
合计	360,000,000.00	100.000				360,000,000.00	100.000

## 2、 股本变化情况

(1) 2016 年 3 月，根据股东会决议与股权转让协议，王冰将其持有的公司 963.5913 万元股权转让给杭州思道惟诚投资管理合伙企业（有限合伙）。

(2) 2016 年 12 月，公司在原杭州迪普科技有限公司基础上整体变更设立股份有限公司，按 2016 年 11 月 30 日经审计后的净资产 270,131,314.60 元为基准，按每股 1 元折合股份总额共计 100,000,000 股，净资产大于股本部分 170,131,314.60 元计入资本公积，由郑树生、周顺林、邹禧典、徐秋英、苏州方广创业投资合伙企业（有限合伙）、杭州格物致慧投资管理合伙企业（有限合伙）、杭州经略即远投资管理合伙企业（有限合伙）、杭州闻涛岭潮投资管理合伙企业（有限合伙）、杭州思道惟诚投资管理合伙企业（有限合伙）作为发起人，每股面值人民币 1 元，共计股本人民币 100,000,000.00 元，业经立信会计师事务所（特殊普通合伙）审验，并于 2016 年 12 月 14 日出具了信会师报字[2016]第 610943 号验资报告。

(3) 2016 年 12 月 15 日，根据股东会决议和修改后章程规定，公司申请增加注册资本 10,000,000.00 元，由杭州伯乐圣赢股权投资合伙企业（有限合伙）、

中移创新产业基金(深圳)合伙企业(有限合伙)和杭州哲创投投资合伙企业(有限合伙)以货币资金出资,其中杭州伯乐圣赢股权投资合伙企业(有限合伙)出资人民币 2,500,000.00 元,中移创新产业基金(深圳)合伙企业(有限合伙)出资人民币 5,000,000.00 元,杭州哲创投投资合伙企业(有限合伙)出资人民币 2,500,000.00 元,变更后的注册资本 110,000,000.00 元,股本 110,000,000.00 元,业经立信会计师事务所(特殊普通合伙)审验,并于 2016 年 12 月 16 日出具了信会师报字[2016]第 610944 号验资报告。

(4) 根据公司 2016 年 12 月 20 日股东会决议与修改后的章程规定,公司申请新增注册资本为人民币 250,000,000.00 元,以资本公积转增股本,共计增加注册资本 250,000,000.00 元,增加股本 250,000,000.00 元,变更后的注册资本为人民币 360,000,000.00 元,股本为 360,000,000.00 元,业经立信会计师事务所(特殊普通合伙)审验,并于 2016 年 12 月 22 日出具了信会师报字[2016]第 610951 号验资报告。

## (二十二) 资本公积

项目	2015.12.31	本期增加	本期减少	2016.12.31
投资者投入的资本	9,246,231.00	390,000,000.00 (注 3)	259,246,231.00 (注 2、4)	140,000,000.00
其他资本公积	101,100,000.00	14,675,639.00 (注 1)	115,775,639.00 (注 2)	
净资产折股		170,131,314.60 (注 2)		170,131,314.60
合计	110,346,231.00	574,806,953.60	375,021,870.00	310,131,314.60

项目	2016.12.31	本期增加	本期减少	2017.12.31
资本溢价(股本溢价)	140,000,000.00			140,000,000.00
其他资本公积	170,131,314.60			170,131,314.60
合计	310,131,314.60			310,131,314.60

项目	2017.12.31	本期增加	本期减少	2018.12.31
资本溢价(股本溢价)	140,000,000.00			140,000,000.00
其他资本公积	170,131,314.60			170,131,314.60
合计	310,131,314.60			310,131,314.60

注 1: 系股份支付所致;

注 2: 详见附注五 (二十一) (2);

注 3: 2016 年 12 月, 公司收到杭州伯乐圣赢股权投资合伙企业 (有限合伙)、中移创新产业基金 (深圳) 合伙企业 (有限合伙) 和杭州哲创投资合伙企业 (有限合伙) 三位股东实际缴纳的新增出资额合计人民币 400,000,000.00 元, 其中, 股本 10,000,000.00 元, 资本公积 390,000,000.00 元, 详见附注五 (二十一) (3);

注 4: 详见附注五 (二十一) (4)。

### (二十三) 盈余公积

项目	2015.12.31	本期增加	本期减少	2016.12.31
法定盈余公积	3,840,626.71	817,143.47 (注 1)	3,840,626.71 (注 2)	817,143.47
合计	3,840,626.71	817,143.47	3,840,626.71	817,143.47

项目	2016.12.31	本期增加	本期减少	2017.12.31
法定盈余公积	817,143.47	15,545,158.35		16,362,301.82
合计	817,143.47	15,545,158.35		16,362,301.82

项目	2017.12.31	本期增加	本期减少	2018.12.31
法定盈余公积	16,362,301.82	20,016,921.43		36,379,223.25
合计	16,362,301.82	20,016,921.43		36,379,223.25

盈余公积说明:

注 1: 详见附注五 (二十四);

注 2: 详见附注五 (二十一) (2)。

### (二十四) 未分配利润

项目	2018 年度	2017 年度	2016 年度
调整前上期末未分配利润	145,799,773.34	7,354,291.27	-19,177,110.45
调整年初未分配利润合计数 (调增+, 调减-)			
调整后年初未分配利润	145,799,773.34	7,354,291.27	-19,177,110.45
加: 本期归属于母公司所有者的净利润	201,006,901.39	153,990,640.42	68,617,363.08
减: 提取法定盈余公积	20,016,921.43 (注 1)	15,545,158.35 (注 1)	817,143.47 (注 2)
应付普通股股利			
净资产折股			41,268,817.89 (注 3)
期末未分配利润	326,789,753.30	145,799,773.34	7,354,291.27

相关利润分配情况：

注 1：根据公司章程规定及股东大会决议，母公司 2017 年度、2018 年度按实现净利润的 10%提取法定盈余公积金；

注 2：按照 2016 年 12 月（股改基准日至年末）母公司实现净利润的 10%计提法定盈余公积；

注 3：详见附注五（二十一）（2）。

#### （二十五）营业收入和营业成本

项目	2018 年度		2017 年度		2016 年度	
	收入	成本	收入	成本	收入	成本
主营业务	703,694,251.94	206,202,434.08	615,553,443.64	177,236,633.04	531,725,078.79	174,365,905.39
其他业务	361,364.63	125,221.01	1,409,528.02	134,158.27	924,072.29	705,098.66
合计	704,055,616.57	206,327,655.09	616,962,971.66	177,370,791.31	532,649,151.08	175,071,004.05

#### （二十六）税金及附加

项目	2018 年度	2017 年度	2016 年度
营业税			1,757.33
城市维护建设税	5,007,274.37	5,486,736.13	4,352,117.68
教育费附加	2,145,974.73	2,351,458.35	1,865,193.29
地方教育附加	1,430,649.82	1,567,638.89	1,243,462.07
印花税	399,076.46	284,646.80	435,441.51
土地使用税	66,695.00	66,695.00	
车船使用税	6,000.00		
合计	9,055,670.38	9,757,175.17	7,897,971.88

#### （二十七）销售费用

项目	2018 年度	2017 年度	2016 年度
员工费用	98,136,656.21	89,408,938.25	85,376,392.01
业务招待费	31,467,327.92	26,674,826.73	24,178,310.65
市场技术咨询费	14,027,695.52	14,169,939.87	10,291,376.64
差旅费	7,737,097.08	6,950,550.83	7,491,578.09
租赁费	7,362,429.45	6,932,742.60	6,856,416.97
试验测试费	7,124,859.52	8,551,863.89	7,310,033.85

项目	2018 年度	2017 年度	2016 年度
宣策费	4,781,601.53	3,493,320.23	2,432,771.88
市内交通费	4,076,127.76	4,603,581.16	4,570,071.13
咨询及培训费	1,831,279.44	1,426,768.66	1,951,775.73
办公费用	1,633,219.09	1,978,980.12	2,050,688.18
会议费用	1,065,119.73	1,804,518.48	4,716,021.79
部门活动费	945,603.55	933,727.36	1,107,610.64
物料消耗及低值易耗	647,362.18	477,297.99	659,598.02
折旧与摊销	598,313.21	741,309.60	867,208.34
水电气费	430,232.46	357,441.41	393,881.98
软件及资料及技术使用费	166,442.82	261,534.98	120,219.00
其他费用	2,795,675.83	2,785,323.62	3,075,301.51
合计	184,827,043.30	171,552,665.78	163,449,256.41

(二十八) 管理费用

项目	2018 年度	2017 年度	2016 年度
员工费用	17,346,273.98	16,793,169.73	12,781,675.28
租赁费	1,138,863.56	1,014,007.19	937,538.50
折旧费及摊销	949,901.18	597,434.75	473,930.94
咨询及培训费	844,240.91	698,592.61	1,699,853.40
办公费用	469,190.56	396,440.38	409,034.92
差旅费	466,097.87	332,239.51	335,811.78
部门活动费	353,767.73	240,321.16	263,623.36
物料消耗及低值易耗	292,103.16	286,246.92	215,043.46
会议费用	270,092.44	381,326.19	408,217.43
水电气费	257,186.28	249,874.70	212,955.69
软件及资料及技术使用费	236,339.82	72,757.38	94,880.83
业务招待费	184,803.57	187,774.85	84,666.37
市内交通费	144,076.82	123,841.10	86,278.90
宣策费	48,911.40	43,914.30	35,660.54
其他费用	477,088.30	2,805,395.69	1,215,133.03
股份支付			14,675,639.00
合计	23,478,937.58	24,223,336.46	33,929,943.43

**(二十九) 研发费用**

项目	2018 年度	2017 年度	2016 年度
研发费用	157,923,333.02	143,551,993.55	134,045,907.49
合计	157,923,333.02	143,551,993.55	134,045,907.49

**(三十) 财务费用**

项目	2018 年度	2017 年度	2016 年度
利息费用	558,091.32	333,499.99	2,162,818.75
减：利息收入	27,854,337.57	12,720,641.85	1,121,273.34
汇兑损益	151,024.71	-918,019.94	864,852.86
手续费	127,235.47	135,367.08	104,989.98
合计	-27,017,986.07	-13,169,794.72	2,011,388.25

**(三十一) 资产减值损失**

项目	2018 年度	2017 年度	2016 年度
坏账损失	504,278.57	4,517,826.11	1,187,682.58
存货跌价损失	6,929,120.97	5,187,812.01	1,768,659.40
合计	7,433,399.54	9,705,638.12	2,956,341.98

**(三十二) 其他收益**

补助项目	2018 年度	2017 年度	2016 年度	与资产相关/ 与收益相关
软件产品增值税实际税负超过 3% 的部分即征即退	66,636,280.33	65,049,880.62		与收益相关
合计	66,636,280.33	65,049,880.62		

收到的与收益相关的政府补助：

**2018 年度：**

根据财政部、国家税务总局颁布的《关于软件产品增值税政策的通知》(财税〔2011〕100 号)，增值税一般纳税人销售其自行开发生产的软件产品，按 17% 税率征收增值税后，对其增值税实际税负超过 3% 的部分实行即征即退政策，公司于 2018 年度收到增值税退税 66,636,280.33 元，计入其他收益。

**2017 年度：**

根据财政部、国家税务总局颁布的《关于软件产品增值税政策的通知》(财税〔2011〕100 号)，增值税一般纳税人销售其自行开发生产的软件产品，按 17% 税率征收增值税后，对其增值税实际税负超过 3% 的部分实行即征即退政策，公司于 2017 年度收到增值税退税 65,049,880.62 元，计入其他收益。

(三十三) 投资收益

项目	2018 年度	2017 年度	2016 年度
理财产品投资收益		4,104,448.82	5,782,962.65
合计		4,104,448.82	5,782,962.65

(三十四) 资产处置收益

项目	发生额			计入当期非经常性损益的金额		
	2018 年度	2017 年度	2016 年度	2018 年度	2017 年度	2016 年度
资产处置损益	-53,730.12	-44,571.44	-15,351.27	-53,730.12	-44,571.44	-15,351.27
合计	-53,730.12	-44,571.44	-15,351.27	-53,730.12	-44,571.44	-15,351.27

(三十五) 营业外收入

项目	发生额			计入当期非经常性损益的金额		
	2018 年度	2017 年度	2016 年度	2018 年度	2017 年度	2016 年度
政府补助	6,308,729.04	3,656,268.36	54,401,559.68	6,308,729.04	3,656,268.36	10,375,339.13
奖励收入			466,506.74			466,506.74
代扣个税手续费收入	171,846.66	135,312.91	208,920.84			
其他	74,297.79	45,074.10	14,357.05	74,297.79	45,074.10	14,357.05
合计	6,554,873.49	3,836,655.37	55,091,344.31	6,383,026.83	3,701,342.46	10,856,202.92

计入营业外收入的政府补助

补助项目	2018 年度	2017 年度	2016 年度	与资产相关/ 与收益相关
软件产品增值税实际税负超过 3% 的部分即征即退			44,026,220.55	与收益相关
瞪羚企业资助资金	1,528,100.00	1,101,500.00	1,043,000.00	与收益相关
工业统筹资金重点项目区财政配套资金			3,600,000.00	与收益相关
工业统筹资金重点项目资助资金			3,600,000.00	与收益相关
杭州市稳定岗位补贴	272,993.05	410,080.15	461,939.13	与收益相关
杭州高新区(滨江)2016 年第二季度专利资助经费			528,000.00	与收益相关
杭州市 2016 年第二季度专利资助经费			157,000.00	与收益相关
2016 年杭州市高技术产业化项目专项资金			983,400.00	与收益相关
2016 年杭州市第二批科技创新服务平台专项补助经费		2,600.00		与收益相关
2017 年省级科技型中小企业扶持和科技发展专项资金		100,000.00		与收益相关

补助项目	2018 年度	2017 年度	2016 年度	与资产相关/ 与收益相关
房租补贴		690,700.00		与收益相关
2016 年 1-10 月水利基金退回		276,224.51		与收益相关
北京市年稳岗补贴	152,435.99	171,763.70		与收益相关
2016 年度国家知识产权优秀企业奖励		150,000.00		与收益相关
2016 年省级技术中心奖励资金		300,000.00		与收益相关
杭州高新区 2017 年第二季度专利资助经费		244,500.00		与收益相关
杭州市 2017 年第二季度专利专项资助经费		25,900.00		与收益相关
2016 年度品牌奖励资金		100,000.00		与收益相关
2016 年度杭州市商标名牌资助资金		50,000.00		与收益相关
2016 年度省级发明专利补助		33,000.00		与收益相关
2017 年杭州市高技术产业化项目专项资金	303,800.00			与收益相关
2017 年杭州市工业和和信息化发展财政专项资金	486,900.00			与收益相关
滨江区企业股改及报会奖励	2,500,000.00			与收益相关
2018 年杭州市战略性新兴产业发展试点和基地建设专项资金	460,300.00			与收益相关
2017 年度滨江区外贸出口增量补贴	7,400.00			与收益相关
杭州市股改报会奖励	400,000.00			与收益相关
第九届杭州安博会展位费补贴	27,800.00			与收益相关
杭州高新区 2018 年第二季度专利自主经费	169,000.00			与收益相关
合计	6,308,729.04	3,656,268.36	54,401,559.68	

收到的与收益相关的政府补助:

2018 年度:

- ① 根据杭州高新技术产业开发区发展改革和经济局、杭州市滨江区发展改革和经济局、杭州高新技术产业开发区财政局和杭州市滨江区财政局共同发布的区发改【2018】126 号《关于下达 2017 年瞪羚企业资助资金的通知》，公司于 2018 年 12 月收到政府补助 1,528,100.00 元,计入营业外收入。
- ② 根据杭州市人力资源和社会保障局、杭州市财政局发布的杭人社发【2015】307 号《关于失业保险支持企业稳定岗位有关问题的通知》，公司与子公司于 2018 年 11 月分别收到收到政府补助 271,085.78 元和 1,907.27 元,计入营业外收入。
- ③ 根据北京市海淀区社会保险基金管理中心公布的《2018 年享受稳定岗位补贴》，公司于 2018 年 10 月收到政府补助 152,435.99 元,计入营业外收入。

- ④ 根据杭州高新技术产业开发区发展改革和经济局、杭州市滨江区发展改革和经济局、杭州高新技术产业开发区财政局和杭州市滨江区财政局共同发布的区发改【2018】7 号和区财【2018】3 号《关于下达 2017 年杭州市高技术产业化项目专项资金的通知》，公司于 2018 年 02 月收到政府补助 303,800.00 元,计入营业外收入。
- ⑤ 根据杭州高新技术产业开发区发展改革和经济局、杭州市滨江区发展改革和经济局、杭州高新技术产业开发区财政局和杭州市滨江区财政局共同发布的区发改【2018】42 号《关于下达 2017 年杭州市工业和信息化发展财政专项资金的通知》，公司于 2018 年 05 月收到政府补助 486,900.00 元,计入营业外收入。
- ⑥ 根据杭州高新技术产业开发区发展改革和经济局、杭州市滨江区发展改革和经济局、杭州高新技术产业开发区财政局和杭州市滨江区财政局共同发布的区发改【2018】119 号《关于下达杭州宏衫科技股份有限公司等十家企业股改及报会奖励的通知》，公司于 2018 年 12 月收到政府补助 2,500,000.00 元,计入营业外收入。
- ⑦ 根据杭州高新技术产业开发区发展改革和经济局、杭州市滨江区发展改革和经济局、杭州高新技术产业开发区财政局和杭州市滨江区财政局共同发布的区发改【2018】123 号《关于下达 2018 年杭州市战略性新兴产业发展试点和基地建设专项资金的通知的通知》，公司于 2018 年 12 月收到政府补助 460,300.00 元,计入营业外收入。
- ⑧ 根据杭州高新技术产业开发区商务局、杭州市滨江区商务局、杭州高新技术产业开发区财政局、杭州市滨江区财政局共同发布的区商务【2018】106 号《关于下达 2017 年度滨江区外贸出口增量及保费补贴的通知》，公司于 2018 年 12 月取得 2017 年度滨江区外贸增量出口补贴 7,400.00 元，计入营业外收入。
- ⑨ 根据杭州市财政局、杭州市人民政府金融工作办公室共同发布的杭财企【2018】46 号《关于下达杭州市 2018 年企业利用资本市场扶持资金的通知》，公司于 2018 年 12 月收到政府补助 400,000.00 元,计入营业外收入。
- ⑩ 根据杭州高新技术产业开发区发展改革和经济局、杭州市滨江区发展改革和经济局、杭州高新技术产业开发区财政局和杭州市滨江区财政局共同发布的区发改【2018】91 号《关于下达第九届中国（杭州）安博会展位费补助的通知》，公司于 2018 年 11 月收到政府补助 27,800.00 元,计入营业外收入。
- ⑪ 根据杭州高新技术产业开发区科学技术局、杭州市滨江区科学技术局、杭州高新技术产业开发区财政局和杭州市滨江区财政局共同发布的区科技【2018】38 号和区财【2018】107 号《关于下达杭州高新区（滨江）2018 年第二季度专利资助经费的通知》，公司于 2018 年 10 月收到政府补助 169,000.00 元,计入营业外收入。

**2017 年度:**

- ① 根据杭州高新技术产业开发区发展改革和经济局、杭州市滨江区发展改革和经济局、杭州高新技术产业开发区财政局和杭州市滨江区财政局共同发布的区发改【2017】61 号和区财【2017】58 号《关于下达 2016 年瞪羚企业资助资金的通知》，公司于 2017 年 06 月收到政府补助 1,101,500.00 元，计入营业外收入。
- ② 根据杭州市人力资源和社会保障局、杭州市财政局发布的杭人社发【2015】307 号《关于失业保险支持企业稳定岗位有关问题的通知》，公司符合稳定岗位补贴要求，于 2017 年 10 月收到政府补助 410,080.15 元，计入营业外收入。
- ③ 根据杭州市科学技术委员会和杭州市财政局共同发布的杭科合【2016】232 号和杭财教会【2016】208 号《关于下达 2016 年杭州市第二批科技创新服务平台专项补助经费的通知》，公司于 2017 年 05 月收到政府补助 2,600.00 元，计入营业外收入。
- ④ 根据浙江省财政厅发布的浙财教【2016】100 号《浙江省财政厅关于提前下达 2017 年省级科技型中小企业扶持和科技发展专项资金预算的通知》，公司于 2017 年 05 月收到政府补助 100,000.00 元，计入营业外收入。
- ⑤ 根据杭州高新技术产业开发区发展改革和经济局、杭州市滨江区发展改革和经济局、杭州高新技术产业开发区财政局和杭州市滨江区财政局共同发布的区发改【2017】5 号和区财【2017】1 号《关于下达杭州才云科技有限公司等二十七家企业房租补贴的通知》，公司于 2017 年 02 月收到政府补助 690,700.00 元，计入营业外收入。
- ⑥ 根据浙江省财政厅和浙江省地方税务局共同发布的浙财综【2012】130 号《关于印发〈浙江省地方水利建设基金征收和减免管理办法〉的通知》，公司于 2017 年 07 月收到政府补助 276,224.51 元，计入营业外收入。
- ⑦ 根据北京市人力资源和社会保障局发布的京人社就发【2017】63 号《关于开展 2016 年度稳岗补贴申报工作的通知》，公司于 2017 年 07 月收到政府补助 171,763.70 元，计入营业外收入。
- ⑧ 根据杭州高新技术产业开发区科学技术局、杭州市滨江区科学技术局、杭州高新技术产业开发区财政局和杭州市滨江区财政局共同发布的区科技【2017】17 号和区财【2017】83 号《关于下达杭州高新区（滨江）2016 年度区知识产权奖励资助资金的通知》，公司于 2017 年 07 月收到政府补助 150,000.00 元，计入营业外收入。
- ⑨ 根据杭州高新技术产业开发区发展改革和经济局、杭州市滨江区发展改革和经济局、杭州高新技术产业开发区财政局和杭州市滨江区财政局共同发布的区发改【2017】99 号和区财【2017】145 号《关于下达 2016 年度企业技术中心资助资金的通知》，公司于 2017 年 10 月收到政府补助 300,000.00 元，计入营业外收入。

⑩ 根据杭州高新技术产业开发区科学技术局、杭州市滨江区科学技术局、杭州高新技术产业开发区财政局和杭州市滨江区财政局共同发布的区科技【2017】46 号和区财【2017】219 号《关于下达杭州高新区（滨江）2017 年第二季度专利资助经费的通知》，公司于 2017 年 12 月收到政府补助 244,500.00 元，计入营业外收入。

⑪ 根据杭州高新技术产业开发区科学技术局、杭州市滨江区科学技术局、杭州高新技术产业开发区财政局和杭州市滨江区财政局共同发布的区科技【2017】45 号和区财【2017】218 号《关于转拨杭州市 2017 年第二季度专利专项资助经费的通知》，公司于 2017 年 12 月收到政府补助 25,900.00 元，计入营业外收入。

⑫ 根据杭州高新技术产业开发区（滨江）市场监督管理局和杭州高新技术产业开发区（滨江）财政局共同发布的杭高新市监【2017】45 号《关于下达 2016 年度品牌奖励资金的通知》，公司于 2017 年 12 月收到政府补助 100,000.00 元，计入营业外收入。

⑬ 根据杭州市财政局、杭州市市场监督管理局和杭州市质量技术监督局共同发布的杭财行【2017】33 号《关于下达 2016 年度杭州市商标名牌资助资金的通知》，公司于 2017 年 12 月收到政府补助 50,000.00 元，计入营业外收入。

⑭ 根据杭州高新技术产业开发区科学技术局和杭州市滨江区科学技术局共同发布的区科技【2017】30 号《关于转拨浙江省 2016 年国内发明专利授权补助的通知》，公司于 2017 年 12 月收到政府补助 33,000.00 元，计入营业外收入。

#### 2016 年度：

① 根据杭州高新技术产业开发区发展改革和经济局、杭州市滨江区发展改革和经济局、杭州高新技术产业开发区财政局和杭州市滨江区财政局文件区发改【2016】61 号和区财【2016】72 号《关于下达 2015 年瞪羚企业资助资金的通知》，公司于 2016 年 6 月收到政府补助 1,043,000.00 元，计入营业外收入。

② 根据杭州高新技术产业开发区发展改革和经济局、杭州市滨江区发展改革和经济局、杭州高新技术产业开发区财政局和杭州市滨江区财政局共同发布的区发改【2016】2 号和区财【2016】2 号《关于下达 2014 年工业统筹资金重点创新验收项目（第一批）剩余资助资金区财政配套资金的通知的通知》，公司于 2016 年 2 月收到政府补助 3,600,000.00 元，计入营业外收入。

③ 根据杭州市财政局和杭州市经济和信息化委员会发布的杭财企【2015】167 号《关于下达 2014 年工业统筹资金重点创新项目（第一批）剩余资助资金的通知》，公司于 2016 年 2 月收到政府补助 3,600,000.00 元，计入营业外收入。

④ 根据市杭州市人力资源和社会保障局、杭州市财政局发布的《杭人社发〔2015〕307 号》《关于失业保险支持企业稳定岗位有关问题的通知》，公司符合稳定岗位补贴要求，于 2016 年 10 月收到政府补助 461,939.13 元，计入营业外收入。

⑤ 根据杭州高新技术产业开发区科学技术局、杭州市滨江区科学技术局、杭州高新技术产业开发区财政局和杭州市滨江区财政局共同发布的区科技【2016】31 号和区财【2016】154 号《关于下达杭州高新区（滨江）2016 年第二季度专利资助经费的通知》，公司于 2016 年 11 月收到政府补助 528,000.00 元，计入营业外收入。

⑥ 根据杭州高新技术产业开发区科学技术局、杭州市滨江区科学技术局、杭州高新技术产业开发区财政局和杭州市滨江区财政局共同发布的区科技【2016】34 号和区财【2016】165 号《关于转拨杭州市 2016 年第二季度专利专项资助经费的通知》，公司于 2016 年 11 月收到政府补助 157,000.00 元，计入营业外收入。

⑦ 根据杭州高新技术产业开发区发展改革和经济局、杭州市滨江区发展改革和经济局、杭州高新技术产业开发区财政局和杭州市滨江区财政局共同发布的区发改【2016】150 号和区财【2016】221 号《关于下达 2016 年杭州市高技术产业化项目专项资金的通知》，公司于 2016 年 12 月收到政府补助 985,400.00 元，计入营业外收入。

⑧ 根据财政部、国家税务总局颁布的《关于软件产品增值税政策的通知》（财税〔2011〕100 号），增值税一般纳税人销售其自行开发生产的软件产品，按 17% 税率征收增值税后，对其增值税实际税负超过 3% 的部分实行即征即退政策，公司于 2016 年度收到增值税退税 44,026,220.55 元，计入营业外收入。

### (三十六) 营业外支出

项目	发生额			计入当期非经常性损益的金额		
	2018 年度	2017 年度	2016 年度	2018 年度	2017 年度	2016 年度
违约金	75,331.59	107,179.00		75,331.59	107,179.00	
水利基金			330,107.01			
其他	46,465.64	17,373.00	38,975.11	46,465.64	17,373.00	38,975.11
合计	121,797.23	124,552.00	369,082.12	121,797.23	124,552.00	38,975.11

### (三十七) 所得税费用

#### 1、 所得税费用表

项目	2018 年度	2017 年度	2016 年度
当期所得税费用	14,546,140.47	14,495,879.35	6,303,792.13
递延所得税费用	-509,851.66	-1,693,492.41	-1,143,944.05
合计	14,036,288.81	12,802,386.94	5,159,848.08

## 2、 会计利润与所得税费用调整过程

项目	2018 年度	2017 年度	2016 年度
利润总额	215,043,190.20	166,793,027.36	73,777,211.16
按法定[或适用]税率计算的所得税费用	21,504,319.02	16,679,302.74	7,377,721.12
子公司适用不同税率的影响	95,553.59	-222,728.43	
调整以前期间所得税的影响	964.55		-232,875.85
非应税收入的影响			
不可抵扣的成本、费用和损失的影响	3,055,322.44	2,484,186.23	2,769,935.67
使用前期未确认递延所得税资产的可抵扣亏损的影响			
本期未确认递延所得税资产的可抵扣暂时性差异或可抵扣亏损的影响	1,491,553.95	500,298.71	
税率调整导致期初递延所得税资产/负债余额的变化			1,260,606.53
税法规定的额外可扣除费用	-12,111,424.74	-6,638,672.31	-6,015,539.39
所得税费用	14,036,288.81	12,802,386.94	5,159,848.08

## (三十八) 现金流量表项目

### 1、 收到的其他与经营活动有关的现金

项目	2018 年度	2017 年度	2016 年度
利息收入	27,854,337.57	12,720,641.85	1,121,273.34
政府补贴	6,308,729.04	3,656,268.36	10,841,845.87
收回保函保证金	244,836.80	152,463.87	210,000.00
收回暂付款及收到暂收款	34,080,820.44	21,519,492.36	4,648,566.79
其他	246,144.45	180,387.01	223,277.89
合计	68,734,868.30	38,229,253.45	17,044,963.89

### 2、 支付的其他与经营活动有关的现金

项目	2018 年度	2017 年度	2016 年度
研发费用	31,890,331.22	30,548,424.23	27,913,272.21
业务招待费	31,652,131.49	26,862,601.58	24,262,977.02
市场技术咨询费	14,027,695.52	14,169,939.87	10,291,376.64
差旅费	8,203,194.95	7,282,790.34	7,827,389.87

项目	2018 年度	2017 年度	2016 年度
租赁费	8,501,293.01	7,946,749.79	7,793,955.47
会议费用	1,335,212.17	2,185,844.67	5,124,239.22
试验测试费	7,124,859.52	8,551,863.89	7,310,033.85
市内交通费	4,220,204.58	4,727,422.26	4,656,350.03
宣策费	4,830,512.93	3,537,234.53	2,468,432.42
办公费用	2,102,409.65	2,375,420.50	2,459,723.10
咨询及培训费	2,675,520.35	2,125,361.27	3,651,629.13
部门活动费	1,299,371.28	1,174,048.52	1,371,234.00
物料消耗及低值易耗	939,465.34	763,544.91	874,641.48
水电气费	687,418.74	607,316.11	606,837.67
软件及资料及技术使用费	402,782.64	334,292.36	215,099.83
其他费用	3,345,372.55	5,403,400.78	3,924,585.24
本期支付的保函保证金	114,173.10	861,179.44	126,337.27
支付暂收款及支付暂付款	2,312,226.04	3,956,263.37	3,263,121.20
合计	125,664,175.08	123,413,698.42	114,141,235.65

### 3、 支付的其他与筹资活动有关的现金

项目	2018 年度	2017 年度	2016 年度
上市费用	1,412,285.69	1,806,199.31	
合计	1,412,285.69	1,806,199.31	

## (三十九) 现金流量表补充资料

### 1、 现金流量表补充资料

补充资料	2018 年度	2017 年度	2016 年度
1、将净利润调节为经营活动现金流量			
净利润	201,006,901.39	153,990,640.42	68,617,363.08
加：资产减值准备	7,433,399.54	9,705,638.12	2,956,341.98
固定资产折旧	8,903,805.51	8,041,311.13	7,339,805.86
无形资产摊销	1,044,486.61	485,366.98	75,014.78
长期待摊费用摊销	362,400.77	2,675,556.31	2,650,651.60
处置固定资产、无形资产和其他长期资产的 损失（收益以“-”号填列）	53,730.12	44,571.44	15,351.27

补充资料	2018 年度	2017 年度	2016 年度
固定资产报废损失（收益以“-”号填列）			
公允价值变动损失（收益以“-”号填列）			
财务费用（收益以“-”号填列）	709,116.03	-584,519.95	3,027,671.61
投资损失（收益以“-”号填列）		-4,104,448.82	-5,782,962.65
递延所得税资产减少（增加以“-”号填列）	-509,851.66	-1,693,492.41	-1,143,944.05
递延所得税负债增加（减少以“-”号填列）			
存货的减少（增加以“-”号填列）	-47,418,961.58	-72,752,927.84	-7,543,104.18
经营性应收项目的减少（增加以“-”号填列）	-15,723,711.34	21,548,702.93	-48,087,951.16
经营性应付项目的增加（减少以“-”号填列）	66,457,545.08	59,023,127.79	54,953,168.83
其他	130,663.70	-708,715.57	14,759,301.73
经营活动产生的现金流量净额	222,449,524.17	175,670,810.53	91,836,708.70
2、不涉及现金收支的重大投资和筹资活动			
债务转为资本			
一年内到期的可转换公司债券			
融资租入固定资产			
3、现金及现金等价物净变动情况			
现金的期末余额	1,013,250,237.87	804,543,133.00	175,457,561.26
减：现金的期初余额	804,543,133.00	175,457,561.26	162,583,324.55
加：现金等价物的期末余额			
减：现金等价物的期初余额			
现金及现金等价物净增加额	208,707,104.87	629,085,571.74	12,874,236.71

注：上表其他系经营活动相关的其他货币资金变动、与股份支付形成，明细如下：

其他具体事项	2018 年度	2017 年度	2016 年度
加：收回前期已支付的经营性其他货币资金	130,663.70	-708,715.57	83,662.73
减：计入递延收益的政府补助本期摊销			
加：股份支付			14,675,639.00
合计	130,663.70	-708,715.57	14,759,301.73

## 2、 现金和现金等价物的构成

项目	2018.12.31	2017.12.31	2016.12.31
一、现金	1,013,250,237.87	804,543,133.00	175,457,561.26
其中：库存现金			
可随时用于支付的银行存款	1,013,250,237.87	804,543,133.00	175,457,561.26
可随时用于支付的其他货币资金			
可用于支付的存放中央银行款项			
存放同业款项			
拆放同业款项			
二、现金等价物			
其中：三个月内到期的债券投资			
三、期末现金及现金等价物余额	1,013,250,237.87	804,543,133.00	175,457,561.26

### (四十) 所有权或使用权受到限制的资产

项目	账面价值			受限原因
	2018.12.31	2017.12.31	2016.12.31	
货币资金	930,515.74	1,061,179.44	352,463.87	保函保证金
合计	930,515.74	1,061,179.44	352,463.87	

### (四十一) 外币货币性项目

#### 1、 外币货币性项目

2018年12月31日

项目	外币余额	折算汇率	折算人民币余额
应付账款			13,800,883.56
其中：美元	2,010,852.60	6.8632	13,800,883.56

2017年12月31日

项目	外币余额	折算汇率	折算人民币余额
应付账款			25,000,453.87
其中：美元	3,826,092.54	6.5342	25,000,453.87

2016年12月31日

项目	外币余额	折算汇率	折算人民币余额
应付账款			7,253,338.72
其中：美元	1,045,601.66	6.9370	7,253,338.72

## 六、 合并范围的变更

### (一) 非同一控制下企业合并

本报告期未发生非同一控制下企业合并。

### (二) 同一控制下企业合并

本报告期未发生同一控制下企业合并。

### (三) 处置子公司

本报告期未发生处置子公司的情况。

### (四) 其他原因的合并范围变动

2017 年 5 月，公司新设子公司杭州迪普信息技术有限公司，从杭州迪普信息技术有限公司设立之日起，将其纳入合并报表范围。

## 七、 在其他主体中的权益

### (一) 在子公司中的权益

#### 1、 企业集团的构成

2018 年 12 月 31 日

子公司名称	主要经营地	注册地	业务性质	持股比例(%)		取得方式
				直接	间接	
杭州迪普信息技术有限公司	杭州	杭州	计算机信息技术	100.00		设立

2017 年 12 月 31 日

子公司名称	主要经营地	注册地	业务性质	持股比例(%)		取得方式
				直接	间接	
杭州迪普信息技术有限公司	杭州	杭州	计算机信息技术	100.00		设立

## 八、 与金融工具相关的风险

### (一) 信用风险

信用风险是指金融工具的一方不履行义务，造成另一方发生财务损失的风险。本公司主要面临赊销导致的客户信用风险。在签订新合同之前，本公司会对新客户的信用风险进行评估，包括外部信用评级和在某些情况下的银行资信证明（当此信息可获取时）。

公司通过对已有客户信用评级的季度监控以及应收账款账龄分析的月度审核来确保公司的整体信用风险在可控的范围内。

## (二) 市场风险

金融工具的市场风险，是指金融工具的公允价值或未来现金流量因市场价格变动而发生波动的风险，包括汇率风险、利率风险和其他价格风险。

### (1) 利率风险

利率风险，是指金融工具的公允价值或未来现金流量因市场利率变动而发生波动的风险。本公司面临的利率风险主要来源于银行短期借款。

在其他变量保持不变的情况下，如果以浮动利率计算的借款利率上升或下降 10 个基点，对本公司的净利润影响如下。管理层认为 10 个基点合理反映了利率可能发生变动的合理范围。

利率变化	对净利润的影响		
	2018.12.31	2017.12.31	2016.12.31
截止各期末短期借款余额			45,000,000.00
基准利率 (%)			4.35
上升 10 个基点			-195,750.00
下降 10 个基点			195,750.00

### (2) 汇率风险

汇率风险，是指金融工具的公允价值或未来现金流量因外汇汇率变动而发生波动的风险。本公司尽可能将外币收入与外币支出相匹配以降低汇率风险。此外，公司还可能签署远期外汇合约或货币互换合约以达到规避汇率风险的目的。于本报告期间，本公司未签署任何远期外汇合约或货币互换合约。

本公司面临的汇率风险主要来源于以美元计价的金融资产和金融负债，外币金融资产和外币金融负债折算成人民币的金额列示如下：

项目	2018.12.31	2017.12.31	2016.12.31
	美元	美元	美元
应付账款	13,800,883.56	25,000,453.87	7,253,338.72
合计	13,800,883.56	25,000,453.87	7,253,338.72

## (三) 流动性风险

流动性风险，是指企业在履行以交付现金或其他金融资产的方式结算的义务时发生资金短缺的风险。本公司的政策是确保拥有充足的现金以偿还到期债务。流动性风险由本公司的财务部门集中控制。财务部门通过监控现金余额、可随时变现的有价证券以及对未来 12 个月现金流量的滚动预测，确保公司在所有合理预测的情况下拥有充足的资金偿还债务。

本公司各项金融负债以未折现的合同现金流量按到期日列示如下：

2018年12月31日

项目	1年以内	1-2年	2-3年	3年以上	合计
应付账款	84,082,520.16				84,082,520.16
预收款项	83,231,074.71				83,231,074.71
合计	167,313,594.87				167,313,594.87

2017年12月31日

项目	1年以内	1-2年	2-3年	3年以上	合计
应付账款	112,693,081.79				112,693,081.79
预收款项	24,534,671.92				24,534,671.92
合计	137,227,753.71				137,227,753.71

2016年12月31日

项目	1年以内	1-2年	2-3年	3年以上	合计
短期借款	45,000,000.00				45,000,000.00
应付账款	60,084,840.47				60,084,840.47
预收款项	43,601,933.50				43,601,933.50
合计	148,686,773.97				148,686,773.97

## 九、关联方及关联交易

### (一) 控制本公司的关联方情况

名称	与本公司的关系
郑树生	公司实际控制人

### (二) 本公司的子公司情况

本公司子公司的情况详见本附注“七、在其他主体中的权益”。

### (三) 本公司的合营和联营企业情况

无。

(四) 其他关联方情况

其他关联方名称	其他关联方与本公司的关系
杭州宏杉科技股份有限公司	公司实际控制人控制的企业
浙江宇视科技有限公司	2018 年 1 月 19 日之前为公司实际控制人实施重大影响的企业，2018 年 1 月 19 日之后不再确认为关联方
北明软件有限公司	公司实际控制人关系密切的亲属担任高管的企业

(五) 关联交易情况

1、 购销商品、提供和接受劳务的关联交易

采购商品/接受劳务情况表

关联方	关联交易内容	2018 年度	2017 年度	2016 年度
浙江宇视科技有限公司	采购		30,935.04	11,494.02
杭州宏杉科技股份有限公司	采购	310,775.86	769,230.77	

出售商品/提供劳务情况表

关联方	关联交易内容	2018 年度	2017 年度	2016 年度
浙江宇视科技有限公司	销售	493,467.50	9,242,804.39	3,113,804.99
杭州宏杉科技股份有限公司	销售	10,275.86	262,564.09	310,879.51
北明软件有限公司	销售	2,638,391.90	3,913,795.64	6,795,878.58

2、 关联受托管理/承包及委托管理/出包情况

无。

3、 关联租赁情况

无。

4、 关联担保情况

无。

5、 关联方资产转让、债务重组情况

无。

6、 关键管理人员薪酬

项目	2018 年度	2017 年度	2016 年度
关键管理人员薪酬	10,513,719.69	9,807,570.21	7,258,782.89

(六) 关联方应收应付款项

1、 应收项目

项目名称	关联方	2018.12.31		2017.12.31		2016.12.31	
		账面余额	坏账准备	账面余额	坏账准备	账面余额	坏账准备
应收账款	浙江宇视科技有限公司			1,462,199.86	14,622.00	514,101.85	5,141.02

2、 应付项目

项目名称	关联方	2018.12.31	2017.12.31	2016.12.31
预收款项	北明软件有限公司	718,867.92	356,603.77	410,593.77
应付账款	北明软件有限公司杭州分公司			18,029.60

(七) 关联方承诺

无。

十、 政府补助

与收益相关的政府补助

种类	金额	计入当期损益或冲减相关成本费用损失的金额			计入当期损益或冲减相关成本费用损失的项目	
		2018 年度	2017 年度	2016 年度	其他收益	营业外收入
软件产品增值税实际税负超过 3% 的部分即征即退	131,686,160.95	66,636,280.33	65,049,880.62		其他收益	
软件产品增值税实际税负超过 3% 的部分即征即退	44,026,220.55			44,026,220.55	营业外收入	
随赠企业资助资金	3,672,600.00	1,528,100.00	1,101,500.00	1,043,000.00	营业外收入	
工业统筹资金重点项目区财政配套资金	3,600,000.00			3,600,000.00	营业外收入	
工业统筹资金重点项目资助资金	3,600,000.00			3,600,000.00	营业外收入	
杭州市稳定岗位补贴	1,145,012.33	272,993.05	410,080.15	461,939.13	营业外收入	
杭州高新区（滨江）2016 年第二季度专利资助经费	528,000.00			528,000.00	营业外收入	
杭州市 2016 年第二季度专利资助经费	157,000.00			157,000.00	营业外收入	
2016 年杭州市高技术产业化项目专项资金	985,400.00			985,400.00	营业外收入	
2016 年杭州市第二批科技创新服务平台专项补助经费	2,600.00		2,600.00		营业外收入	
2017 年省级科技型中小企业扶持和科技发展专项资金	100,000.00		100,000.00		营业外收入	
房租补贴	690,700.00		690,700.00		营业外收入	
2016 年 1-10 月水利基金退回	276,224.51		276,224.51		营业外收入	
北京市稳岗补贴	324,199.69	152,435.99	171,763.70		营业外收入	
2016 年度国家知识产权优势企业奖励	150,000.00		150,000.00		营业外收入	
2016 年省级技术中心奖励资金	300,000.00		300,000.00		营业外收入	
杭州高新区 2017 年第二季度专利资助经费	244,500.00		244,500.00		营业外收入	

杭州迪普科技股份有限公司  
2016 年度 至 2018 年度  
财务报表附注

种类	金额	计入当期损益或冲减相关成本费用损失的项目			计入当期损益或冲减相关成本费用损失的项目
		2018 年度	2017 年度	2016 年度	
杭州市 2017 年第三季度专利专项资助经费	25,900.00		25,900.00		营业外收入
2016 年度品牌奖励资金	100,000.00		100,000.00		营业外收入
2016 年度杭州市商标名牌资助资金	50,000.00		50,000.00		营业外收入
2016 年度省级发明专利补助	33,000.00		33,000.00		营业外收入
2017 年杭州市高技术产业化项目专项资金	303,800.00	303,800.00			营业外收入
2017 年杭州市工业和信息化发展财政专项资金	486,900.00	486,900.00			营业外收入
滨江区企业股改及报会奖励	2,500,000.00	2,500,000.00			营业外收入
2018 年杭州市战略性新兴产业发展试点和基地建设专项资金	460,300.00	460,300.00			营业外收入
2017 年度滨江区外贸出口增量补贴	7,400.00	7,400.00			营业外收入
杭州市股改报会奖励	400,000.00	400,000.00			营业外收入
第九届杭州安博会展位费补贴	27,800.00	27,800.00			营业外收入
杭州高新区 2018 年第二季度专利自主经费	169,000.00	169,000.00			营业外收入

## 十一、承诺及或有事项

### (一) 重要承诺事项

#### 1、重要承诺

##### 质押事项

(1) 公司与杭州银行股份有限公司科技支行签订了编号为103C613201700013, 金额为65,843.85元的保证金质押合同, 为公司因中国电信安徽公司2015年异常流量清洗系统新建工程与杭州银行股份有限公司科技支行签订的以中国电信股份有限公司安徽分公司为受益人的保函协议提供质押担保。

(2) 公司与杭州银行股份有限公司科技支行签订了编号为103C613201700001, 金额为1,365.47元的保证金质押合同, 为公司因中国电信2014年DC1软交换信令监测系统及集团平台扩容改造工程与杭州银行股份有限公司科技支行签订的以中国电信股份有限公司湖南分公司为受益人的保函协议提供质押担保。

(3) 公司与杭州银行股份有限公司科技支行签订了编号为103C613201700002, 金额为16,729.76元的保证金质押合同, 为公司因湖南电信2014年智能网管新建工程、湖南电信2014年智能网管新建工程(二)与杭州银行股份有限公司科技支行签订的以中国电信股份有限公司湖南分公司为受益人的保函协议提供质押担保。

(4) 公司与杭州银行股份有限公司科技支行签订了编号为103C613201700014, 金额为6,614.54元的保证金质押合同, 为公司因关于本地网DCN网优化工作防火墙购置的订单、常德电信综合信息化建设防火墙与杭州银行股份有限公司科技支行签订的以中国电信股份有限公司湖南分公司为受益人的保函协议提供质押担保。

(5) 公司与杭州银行股份有限公司科技支行签订了编号为103C613201700017, 金额为9,540.35元的保证金质押合同, 为公司因湖南省电信2015年固网AAA扩容工程与杭州银行股份有限公司科技支行签订的以中国电信股份有限公司湖南分公司为受益人的保函协议提供质押担保。

(6) 公司与杭州银行股份有限公司科技支行签订了编号为103C613201700003, 金额为27,317.79元的保证金质押合同, 为公司因湖南电信2015年IP综合网管扩容项目、湖南电信云资源池出口防火墙项目与杭州银行股份有限公司科技支行签订的以中国电信股份有限公司湖南分公司为受益人的保函协议提供质押担保。

(7) 公司与杭州银行股份有限公司科技支行签订了编号为103C613201700016, 金额为19,104.50元的保证金质押合同, 为公司因2015年DMP平台建设项目与杭州银行股份有限公司科技支行签订的以中国电信股份有限公司湖南分公司为受益人的保函协议提供质押担保。

(8) 公司与杭州银行股份有限公司科技支行签订了编号为103C613201700004, 金额为10,337.90元的保证金质押合同, 为公司因中国电信2013年定位平台扩容改造工程与杭州银行股份有限公司科技支行签订的以中国电信股份有限公司为受益人的保函协议提供质押担保。

(9) 公司与杭州银行股份有限公司科技支行签订了编号为103C613201700005, 金额为4,985.25元的保证金质押合同, 为公司因中国电信2014年天翼对讲Qchat5.2业务平台建设工程与杭州银行股份有限公司科技支行签订的以中国电信股份有限公司为受益人的保函协议提供质押担保。

(10) 公司与杭州银行股份有限公司科技支行签订了编号为103C613201700006, 金额为81,270.73元的保证金质押合同, 为公司因中国电信2014年IT系统资源池内蒙古节点扩容工程与杭州银行股份有限公司科技支行签订的以中国电信股份有限公司为受益人的保函协议提供质押担保。

(11) 公司与杭州银行股份有限公司科技支行签订了编号为103C613201700022, 金额为102,006.21元的保证金质押合同, 为公司因中国电信2014年集团IT安全监控与服务管理平台扩容改造工程与杭州银行股份有限公司科技支行签订的以中国电信股份有限公司为受益人的保函协议提供质押担保。

(12) 公司与杭州银行股份有限公司科技支行签订了编号为103C613201700023, 金额为3,400.10元的保证金质押合同, 为公司因中国电信2014年网络安全管理平台扩容工程与杭州银行股份有限公司科技支行签订的以中国电信股份有限公司增值业务运营中心为受益人的保函协议提供质押担保。

(13) 公司与杭州银行股份有限公司科技支行签订了编号为103C613201700024, 金额为5,341.81元的保证金质押合同, 为公司因中国电信2014年网络安全管理平台扩容工程与杭州银行股份有限公司科技支行签订的以中国电信股份有限公司为受益人的保函协议提供质押担保。

(14) 公司与杭州银行股份有限公司科技支行签订了编号为103C613201700008, 金额为8,257.18元的保证金质押合同, 为公司因中国电信云公司2015年ChinaNet国际出入口缓存系统建设工程与杭州银行股份有限公司科技支行签订的以中国电信股份有限公司云计算分公司为受益人的保函协议提供质押担保。

(15) 公司与杭州银行股份有限公司科技支行签订了编号为 103C613201700010, 金额为 38,655.69 元的保证金质押合同, 为公司因中国电信云公司 2015 年大数据能力平台贵州节点建设工程与杭州银行股份有限公司科技支行签订的以中国电信股份有限公司云计算分公司为受益人的保函协议提供质押担保。

(16) 公司与杭州银行股份有限公司科技支行签订了编号为 103C613201700011, 金额为 2,611.79 元的保证金质押合同, 为公司因中国电信云公司 2015 年大数据能力平台贵州节点建设工程与杭州银行股份有限公司科技支行签订的以中国电信股份有限公司云计算分公司为受益人的保函协议提供质押担保。

(17) 公司与杭州银行股份有限公司科技支行签订了编号为 103C613201700012, 金额为 2,611.79 元的保证金质押合同, 为公司因 2015 年 DC1 软交换网络扩容工程与杭州银行股份有限公司科技支行签订的以中国电信股份有限公司湖北分公司为受益人的保函协议提供质押担保。

(18) 公司与杭州银行股份有限公司科技支行签订了编号为 103C613201700025, 金额为 6,145.54 元的保证金质押合同, 为公司因中国电信 2014 年北京研究院信息安全工程和无线局域网建设工程与杭州银行股份有限公司科技支行签订的以中国电信股份有限公司北京研究院为受益人的保函协议提供质押担保。

(19) 公司与杭州银行股份有限公司科技支行签订了编号为 103C613201700018, 金额为 162,952.87 元的保证金质押合同, 为公司因 2014 年广东公司 163 后台及附属子系统扩容工程与杭州银行股份有限公司科技支行签订的以中国电信股份有限公司广东分公司为受益人的保函协议提供质押担保。

(20) 公司与杭州银行股份有限公司科技支行签订了编号为 103C613201700019, 金额为 8,941.57 元的保证金质押合同, 为公司因 2016 年研究院实验室互联网络设备购置(二期)与杭州银行股份有限公司科技支行签订的以中国电信股份有限公司广东分公司为受益人的保函协议提供质押担保。

(21) 公司与杭州银行股份有限公司科技支行签订了编号为 103C613201700021, 金额为 7,446.34 元的保证金质押合同, 为公司因 2016 年广州分公司校园网扩容项目三期工程(含 wifi)与杭州银行股份有限公司科技支行签订的以中国电信股份有限公司广东分公司为受益人的保函协议提供质押担保。

(22) 公司与杭州银行股份有限公司科技支行签订了编号为 103C613201700020, 金额为 14,933.94 元的保证金质押合同, 为公司因中国电信吉林公司 2015 年 IT 安全加固五期工程及网络扩容三期项目与杭州银行股份有限公司科技支行签订的以中国电信集团公司吉林省电信分公司为受益人的保函协议提供质押担保。

(23) 公司与杭州银行股份有限公司科技支行签订了编号为 103C613201700026, 金额为 86,714.86 元的保证金质押合同, 为公司因中国电信吉林公司 2015 年 IDC 网络安全扩容工程、中国电信长春分公司 2015 年民航大厦机房迁移单项工程、中国电信长春分公司 2015 年威宝大厦机房迁移单项工程与杭州银行股份有限公司科技支行签订的以中国电信集团公司吉林省电信分公司为受益人的保函协议提供质押担保。

(24) 公司与杭州银行股份有限公司科技支行签订了编号为 103C613201700027, 金额为 9,431.44 元的保证金质押合同, 为公司因中国电信长春分公司 2015 年校园 WLAN 控制系统建设工程与杭州银行股份有限公司科技支行签订的以中国电信集团公司吉林省电信分公司为受益人的保函协议提供质押担保。

(25) 公司与杭州银行股份有限公司科技支行签订了编号为 103C613201700028, 金额为 8,756.77 元的保证金质押合同, 为公司因中国电信吉林公司 2014 年固网智能网平台融合改造工程、中国电信吉林市分公司 2014 年东北电力大学西校区学生公寓宽带接入工程与杭州银行股份有限公司科技支行签订的以中国电信集团公司吉林省电信分公司为受益人的保函协议提供质押担保。

(26) 公司与杭州银行股份有限公司科技支行签订了编号为 103C613201700029, 金额为 7,310.88 元的保证金质押合同, 为公司因中国电信吉林公司 2014 年网络状态分析系统新建工程与杭州银行股份有限公司科技支行签订的以中国电信股份有限公司吉林分公司为受益人的保函协议提供质押担保。

(27) 公司与杭州银行股份有限公司科技支行签订了编号为 103C613201700030, 金额为 16,568.64 元的保证金质押合同, 为公司因中国电信吉林公司移动网络建设(2014 年) LTE 无线网工程四平业务区一期基站设备与杭州银行股份有限公司科技支行签订的以中国电信股份有限公司吉林分公司为受益人的保函协议提供质押担保。

(28) 公司与杭州银行股份有限公司科技支行签订了编号为 103C613201700031, 金额为 66,640.36 元的保证金质押合同, 为公司因中国电

信 2015 年集团云资源池内蒙古节点 B 扩容工程与杭州银行股份有限公司科技支行签订的以中国电信股份有限公司云计算分公司为受益人的保函协议提供质押担保。

(29) 公司与杭州银行股份有限公司科技支行签订了编号为 103C613201700032, 金额为 27,505.17 元的保证金质押合同, 为公司因中国电信 2015 年集团云资源池内蒙古节点 B 扩容工程与杭州银行股份有限公司科技支行签订的以中国电信股份有限公司云计算分公司为受益人的保函协议提供质押担保。

(30) 公司与杭州银行股份有限公司科技支行签订了编号为 103C613201800001, 金额为 1,170.62 元的保证金质押合同, 为公司因中国电信吉林公司 2016 年绿色军营新建工程与杭州银行股份有限公司科技支行签订的以中国电信股份有限公司吉林分公司为受益人的保函协议提供质押担保。

(31) 公司与杭州银行股份有限公司科技支行签订了编号为 103C613201800002, 金额为 2,988.71 元的保证金质押合同, 为公司因中国电信吉林公司 2015 年 IDC 扩容二期工程与杭州银行股份有限公司科技支行签订的以中国电信股份有限公司吉林分公司为受益人的保函协议提供质押担保。

(32) 公司与杭州银行股份有限公司科技支行签订了编号为 103C613201800005, 金额为 1,751.13 元的保证金质押合同, 为公司因中国电信移动网络建设 2016 年河南公司 LTE 核心网扩容工程与杭州银行股份有限公司科技支行签订的以中国电信股份有限公司河南分公司为受益人的保函协议提供质押担保。

(33) 公司与杭州银行股份有限公司科技支行签订了编号为 103C613201800004, 金额为 2,949.61 元的保证金质押合同, 为公司因中国电信河南公司与杭州迪普关于备份及网络设备扩容项目与杭州银行股份有限公司科技支行签订的以中国电信股份有限公司河南分公司为受益人的保函协议提供质押担保。

(34) 公司与杭州银行股份有限公司科技支行签订了编号为 103C613201800006, 金额为 2,755.20 元的保证金质押合同, 为公司因 2016 年广州本地 IDC 优化扩容工程与杭州银行股份有限公司科技支行签订的以中国电信股份有限公司广东分公司为受益人的保函协议提供质押担保。

(35) 公司与杭州银行股份有限公司科技支行签订了编号为 103C611201800017, 金额为 20,000.00 元的保证金质押合同, 为公司因南方电网公司 2018 年主网自动化厂站设备及厂站二次安防设备框架招标项目与杭州银行股份有限公司科技支行签订的以南方电网物资有限公司为受益人的保函协议提供质押担保。

(36) 公司与杭州银行股份有限公司科技支行签订了编号为 103C613201800008, 金额为 3,883.03 元的保证金质押合同, 为公司因 2015 年广东公司 163 后台扩容工程与杭州银行股份有限公司科技支行签订的以中国电信股份有限公司广东分公司为受益人的保函协议提供质押担保。

(37) 公司与杭州银行股份有限公司科技支行签订了编号为 103C613201800007, 金额为 9,178.83 元的保证金质押合同, 为公司因 2016 年 4G 专用融合防火墙建设工程与杭州银行股份有限公司科技支行签订的以中国电信股份有限公司广东分公司为受益人的保函协议提供质押担保。

(38) 公司与杭州银行股份有限公司科技支行签订了编号为 103C613201800010, 金额为 701.11 元的保证金质押合同, 为公司因中国电信浙江公司 LTE 四期工程无线网管项目防火墙项目与杭州银行股份有限公司科技支行签订的以中国电信股份有限公司浙江分公司为受益人的保函协议提供质押担保。

(39) 公司与杭州银行股份有限公司科技支行签订了编号为 103C613201800011, 金额为 136.55 元的保证金质押合同, 为公司因中国电信 2014 年 DC1 软交换信令监测系统及集团平台扩容改造工程与杭州银行股份有限公司科技支行签订的以中国电信股份有限公司天津分公司为受益人的保函协议提供质押担保。

(40) 公司与杭州银行股份有限公司科技支行签订了编号为 103C613201800012, 金额为 3,066.81 元的保证金质押合同, 为公司因关于“湖北电信(2016 年)移动分组域 NAT 设备扩容工程”工程采购与杭州银行股份有限公司科技支行签订的以中国电信股份有限公司湖北分公司为受益人的保函协议提供质押担保。

(41) 公司与杭州银行股份有限公司科技支行签订了编号为 103C613201800014, 金额为 2,845.26 元的保证金质押合同, 为公司因 2014 年中电信 LTE 国际漫游局建设广东项目与杭州银行股份有限公司科技支行签订的以中国电信股份有限公司广东分公司为受益人的保函协议提供质押担保。

(42) 公司与杭州银行股份有限公司科技支行签订了编号为 103C613201800015, 金额为 11,173.54 元的保证金质押合同, 为公司因 2015 年硬件集中改造-柯桥三号楼网络设备扩容项目与杭州银行股份有限公司科技支行签订的以中国电信股份有限公司浙江分公司为受益人的保函协议提供质押担保。

(43) 公司与杭州银行股份有限公司科技支行签订了编号为 103C613201800016, 金额为 7,690.16 元的保证金质押合同, 为公司因关于 A

重点-15-0091 工程的需求单（云资源池防火墙）的采购需求的订单项目与杭州银行股份有限公司科技支行签订的以中国电信股份有限公司湖南分公司为受益人的保函协议提供质押担保。

(44) 公司与杭州银行股份有限公司科技支行签订了编号为 103C613201800018，金额为 2,802.91 元的保证金质押合同，为公司因 2016 年广东公司大数据平台硬件能力项目与杭州银行股份有限公司科技支行签订的以中国电信股份有限公司广东分公司为受益人的保函协议提供质押担保。

(45) 公司与杭州银行股份有限公司科技支行签订了编号为 103C613201800017，金额为 750.31 元的保证金质押合同，为公司因 2017 年佛山本地视频（全球眼）平台二期扩容项目与杭州银行股份有限公司科技支行签订的以中国电信股份有限公司广东分公司为受益人的保函协议提供质押担保。

(46) 公司与杭州银行股份有限公司科技支行签订了编号为 103C613201800020，金额为 650.43 元的保证金质押合同，为公司因中国电信 2015 年移动互联网业务感知分析系统建设工程项目与杭州银行股份有限公司科技支行签订的以中国电信股份有限公司为受益人的保函协议提供质押担保。

(47) 公司与杭州银行股份有限公司科技支行签订了编号为 103C613201800019，金额为 318.12 元的保证金质押合同，为公司因中国电信 2015 年增值业务运营中心信息化系统升级扩容工程项目与杭州银行股份有限公司科技支行签订的以中国电信股份有限公司增值业务运营中心为受益人的保函协议提供质押担保。

(48) 公司与杭州银行股份有限公司科技支行签订了编号为 103C613201800021，金额为 261.18 元的保证金质押合同，为公司因 2015 年 DCI 软交换网络扩容工程项目与杭州银行股份有限公司科技支行签订的以中国电信股份有限公司广东分公司为受益人的保函协议提供质押担保。

(49) 公司与杭州银行股份有限公司科技支行签订了编号为 103C613201800022，金额为 1,605.58 元的保证金质押合同，为公司因 2017 年益阳网络安全达标整治（材料）项目与杭州银行股份有限公司科技支行签订的以中国电信股份有限公司湖南分公司为受益人的保函协议提供质押担保。

(50) 公司与杭州银行股份有限公司科技支行签订了编号为 103C613201800023，金额为 11,141.53 元的保证金质押合同，为公司因 2017 年海南公司南海云及大数据服务中心安全防护体系工程、2016 年海南公司枢纽 IDC 网络扩容改造工程、2016 年海南公司 IDC 云资源数据中心网络新建工程、2017 年海南公司 IDC 网络带宽及配套 IDC/ISP 信息安全管理系统扩容工

程（一期）项目与杭州银行股份有限公司科技支行签订的以中国电信股份有限公司海南分公司为受益人的保函协议提供质押担保。

(51) 公司与杭州银行股份有限公司科技支行签订了编号为 103C613201800025，金额为 136.55 元的保证金质押合同，为公司因中国电信 2014 年 DC1 软交换信令监测系统及集团平台扩容改造工程项目与杭州银行股份有限公司科技支行签订的以中国电信股份有限公司北京分公司为受益人的保函协议提供质押担保。

(52) 公司与杭州银行股份有限公司科技支行签订了编号为 103C613201800024，金额为 949.19 元的保证金质押合同，为公司因 2015 年北京电信 IDC 网络扩容项目与杭州银行股份有限公司科技支行签订的以中国电信股份有限公司北京分公司为受益人的保函协议提供质押担保。

(53) 公司与杭州银行股份有限公司科技支行签订了编号为 103C613201800026，金额为 2,239.23 元的保证金质押合同，为公司因 2016 年中国电信北京公司云桌面建设项目网络配套工程项目与杭州银行股份有限公司科技支行签订的以中国电信股份有限公司北京分公司为受益人的保函协议提供质押担保。

(54) 公司与杭州银行股份有限公司科技支行签订了编号为 103C613201800028，金额为 875.51 元的保证金质押合同，为公司因杭州本地网 2017 年营业厅集中监控系统建设项目与杭州银行股份有限公司科技支行签订的以中国电信股份有限公司杭州分公司为受益人的保函协议提供质押担保。

(55) 公司与杭州银行股份有限公司科技支行签订了编号为 103C613201800027，金额为 9,151.55 元的保证金质押合同，为公司因中国电信 2015 年网络安全管理平台扩容工程项目与杭州银行股份有限公司科技支行签订的以中国电信股份有限公司为受益人的保函协议提供质押担保。

## 2、 公司没有需要披露的其他承诺事项。

### (二) 或有事项

无。

## 十二、 资产负债表日后事项

### (一) 无重要的非调整事项。

### (二) 无利润分配情况。

(三) 无销售退回。

(四) 无其他资产负债表日后事项。

### 十三、其他重要事项

(一) 前期会计差错更正

详见差异报告。

(二) 债务重组

本报告期无此事项。

(三) 资产置换

本报告期无此事项

(四) 年金计划

本报告期无此事项。

(五) 终止经营

本报告期无此事项。

(六) 分部信息

本报告期无此事项。

(七) 其他对投资者决策有影响的重要事项

本报告期无此事项。

### 十四、母公司财务报表主要项目注释

(一) 应收票据及应收账款

项目	2018.12.31	2017.12.31	2016.12.31
应收票据	30,686,662.05	7,460,881.36	12,978,375.65
应收账款	78,137,535.60	85,923,495.14	108,867,925.54
合计	108,824,197.65	93,384,376.50	121,846,301.19

1、 应收票据

(1) 应收票据分类列示

项目	2018.12.31	2017.12.31	2016.12.31
银行承兑汇票	24,690,000.00		
商业承兑汇票	5,996,662.05	7,460,881.36	12,978,375.65
合计	30,686,662.05	7,460,881.36	12,978,375.65

商业承兑汇票坏账准备列示

账龄	商业承兑汇票金额	坏账准备	计提比例 (%)
1 年以内	5,900,463.03	59,004.63	1.00
1-2 年	172,448.50	17,244.85	10.00
合计	6,072,911.53	76,249.48	

(2) 期末公司无已质押的应收票据。

(3) 期末公司无已背书且在资产负债表日尚未到期的应收票据。

(4) 期末公司已贴现且在资产负债表日尚未到期的应收票据

项目	2018.12.31		2017.12.31		2016.12.31	
	期末终止	期末未终止	期末终止	期末未终止	期末终止	期末未终止
	确认金额	确认金额	确认金额	确认金额	确认金额	确认金额
银行承兑汇票	16,195,948.00					
合计	16,195,948.00					

(5) 期末公司无因出票人未履约而将其转为应收账款的票据。

2、 应收账款

(1) 应收账款分类披露

2018年12月31日

类别	账面余额		坏账准备		账面价值
	金额	比例 (%)	金额	计提比例 (%)	
单项金额重大并单独计提坏账准备的应收账款	3,452,564.34	4.05	3,452,564.34	100.00	
按信用风险特征组合计提坏账准备的应收账款	81,732,066.33	95.95	3,594,530.73	4.40	78,137,535.60
单项金额不重大但单独计提坏账准备的应收账款					
合计	85,184,630.67	100.00	7,047,095.07		78,137,535.60

2017年12月31日

类别	账面余额		坏账准备		账面价值
	金额	比例 (%)	金额	计提比例 (%)	
单项金额重大并单独计提坏账准备的应收账款	3,452,564.34	3.72	3,452,564.34	100.00	
按信用风险特征组合计提坏账准备的应收账款	89,331,455.81	96.28	3,407,960.67	3.81	85,923,495.14
单项金额不重大但单独计提坏账准备的应收账款					
合计	92,784,020.15	100.00	6,860,525.01		85,923,495.14

2016年12月31日

类别	账面余额		坏账准备		账面价值
	金额	比例 (%)	金额	计提比例 (%)	
单项金额重大并单独计提坏账准备的应收账款					
按信用风险特征组合计提坏账准备的应收账款	111,432,331.79	100.00	2,564,406.25	2.30	108,867,925.54
单项金额不重大但单独计提坏账准备的应收账款					
合计	111,432,331.79	100.00	2,564,406.25		108,867,925.54

期末单项金额重大并单独计提坏账准备的应收账款

2018年12月31日

应收账款(按单位)	期末余额			计提理由
	应收账款	坏账准备	计提比例(%)	
福州京龙教育科技有限公司	3,452,564.34	3,452,564.34	100.00	已胜诉, 款项收回存在风险
合计	3,452,564.34	3,452,564.34		

2017年12月31日

应收账款(按单位)	期末余额			计提理由
	应收账款	坏账准备	计提比例(%)	
福州京龙教育科技有限公司	3,452,564.34	3,452,564.34	100.00	已胜诉, 款项收回存在风险
合计	3,452,564.34	3,452,564.34		

组合中，按账龄分析法计提坏账准备的应收账款：

账龄	2018.12.31			2017.12.31			2016.12.31		
	应收账款	坏账准备	计提比例(%)	应收账款	坏账准备	计提比例(%)	应收账款	坏账准备	计提比例(%)
1年以内	69,428,874.00	694,288.74	1.00	69,321,791.35	693,217.91	1.00	99,176,309.22	991,763.09	1.00
1至2年	8,898,262.48	889,826.25	10.00	15,444,738.80	1,544,473.88	10.00	9,871,802.70	987,180.27	10.00
2至3年	1,743,142.64	348,628.53	20.00	4,243,320.97	848,664.19	20.00	2,248,446.22	449,689.24	20.00
3年以上	1,661,787.21	1,661,787.21	100.00	321,604.69	321,604.69	100.00	135,773.65	135,773.65	100.00
合计	81,732,066.33	3,594,530.73		89,331,455.81	3,407,960.67		111,432,331.79	2,564,406.25	

期末无单项金额虽不重大但单项计提坏账准备的应收账款。

(2) 本报告期计提、转回或收回的坏账准备情况

项目	2018 年度	2017 年度	2016 年度
计提坏账准备	192,313.56	4,296,118.76	1,334,347.70

(3) 本报告期实际核销的应收账款情况

项目	2018 年度	2017 年度	2016 年度
实际核销的应收账款	5,743.50		

(4) 按欠款方归集的期末余额前五名的应收账款情况

2018 年 12 月 31 日

单位名称	应收账款	占应收账款合计数的比例(%)	坏账准备
中国移动通信集团有限公司	17,585,566.03	20.64	175,855.66
中国移动通信集团广东有限公司	5,137,533.00	6.03	51,375.33
深圳市中兴康讯电子有限公司	4,593,231.08	5.39	45,932.31
福州京龙教育科技有限公司	3,452,564.34	4.05	3,452,564.34
中国电信股份有限公司广东分公司	2,882,573.16	3.38	28,825.73
合计	33,651,467.61	39.49	3,754,553.37

2017 年 12 月 31 日

单位名称	应收账款	占应收账款合计数的比例(%)	坏账准备
深圳市中兴康讯电子有限公司	5,224,268.18	5.63	52,242.68
中国移动通信集团江苏有限公司	4,710,165.93	5.08	398,108.86
中国移动通信集团广东有限公司	4,681,316.55	5.05	202,195.58
福州京龙教育科技有限公司	3,452,564.34	3.72	3,452,564.34
中国移动通信集团内蒙古有限公司	3,333,307.10	3.59	41,548.30
合计	21,401,622.10	23.07	4,146,659.76

2016 年 12 月 31 日

单位名称	应收账款	占应收账款合计数的比例(%)	坏账准备
中国移动通信集团公司	34,971,799.80	31.38	349,718.00
中国移动通信集团江苏有限公司	8,559,595.72	7.68	85,595.96
中国移动通信集团广东有限公司	3,889,127.01	3.49	38,891.27
中国移动通信集团广西有限公司集团客户分公司	3,172,725.60	2.85	31,727.26
中国电信股份有限公司杭州分公司	2,957,420.31	2.65	29,574.20
合计	53,550,668.44	48.05	535,506.69

(5) 本报告期无因金融资产转移而终止确认的应收账款。

(6) 本报告期无转移应收账款且继续涉入形成的资产、负债金额。

(7) 本报告期无以应收款项为标的进行证券化的，继续涉入形成的资产、负债的应收账款。

(二) 其他应收款

项目	2018.12.31	2017.12.31	2016.12.31
应收利息			
应收股利			
其他应收款	5,433,558.95	5,619,483.08	5,472,099.96
合计	5,433,558.95	5,619,483.08	5,472,099.96

1、其他应收款

(1) 其他应收款分类披露

2018年12月31日

类别	账面余额		坏账准备		账面价值
	金额	比例 (%)	金额	计提比例 (%)	
单项金额重大并单独计提坏账准备的其他应收款					
按信用风险特征组合计提坏账准备的其他应收款	6,102,412.62	100.00	668,853.67	10.96	5,433,558.95
其中：账龄分析组合	5,357,110.02	87.79	668,853.67	12.49	4,688,256.35
备用金组合	745,302.60	12.21			745,302.60
单项金额不重大但单独计提坏账准备的其他应收款					
合计	6,102,412.62	100.00	668,853.67		5,433,558.95

2017年12月31日

类别	账面余额		坏账准备		账面价值
	金额	比例 (%)	金额	计提比例 (%)	
单项金额重大并单独计提坏账准备的其他应收款					

类别	账面余额		坏账准备		账面价值
	金额	比例 (%)	金额	计提比例 (%)	
按信用风险特征组合计提坏账准备的其他应收款	6,070,310.78	100.00	450,827.70	7.43	5,619,483.08
其中：账龄分析组合	5,094,965.85	83.93	450,827.70	8.85	4,644,138.15
备用金组合	975,344.93	16.07			975,344.93
单项金额不重大但单独计提坏账准备的其他应收款					
合计	6,070,310.78	100.00	450,827.70		5,619,483.08

2016 年 12 月 31 日

类别	账面余额		坏账准备		账面价值
	金额	比例 (%)	金额	计提比例 (%)	
单项金额重大并单独计提坏账准备的其他应收款					
按信用风险特征组合计提坏账准备的其他应收款	5,702,771.89	100.00	230,671.93	4.04	5,472,099.96
其中：账龄分析组合	4,721,611.91	82.80	230,671.93	4.89	4,490,939.98
备用金组合	981,159.98	17.20			981,159.98
单项金额不重大但单独计提坏账准备的其他应收款					
合计	5,702,771.89	100.00	230,671.93		5,472,099.96

期末无单项金额重大并单独计提坏账准备的其他应收款。

组合中，按账龄分析法计提坏账准备的其他应收款：

账龄	2018.12.31			2017.12.31			2016.12.31		
	其他应收款	坏账准备	计提比例(%)	其他应收款	坏账准备	计提比例(%)	其他应收款	坏账准备	计提比例(%)
1 年以内	2,242,967.25	22,429.67	1.00	2,771,947.64	27,719.48	1.00	3,756,225.13	37,562.25	1.00
1 至 2 年	1,012,013.56	101,201.36	10.00	2,008,522.21	200,852.22	10.00	729,996.78	72,999.68	10.00
2 至 3 年	1,946,133.21	389,226.64	20.00	115,300.00	23,060.00	20.00	144,100.00	28,820.00	20.00
3 年以上	155,996.00	155,996.00	100.00	199,196.00	199,196.00	100.00	91,290.00	91,290.00	100.00
合计	5,357,110.02	668,853.67		5,094,965.85	450,827.70		4,721,611.91	230,671.93	

期末无单项金额虽不重大但单项计提坏账准备的其他应收款。

(2) 本报告期计提、转回或收回坏账准备情况

项目	2018年度	2017年度	2016年度
计提坏账准备	221,525.97	220,155.77	-146,665.12

(3) 本报告期实际核销的其他应收款情况

项目	2018年度	2017年度	2016年度
实际核销的其他应收款	3,500.00		

(4) 其他应收款按款项性质分类情况

款项性质	账面余额		
	2018.12.31	2017.12.31	2016.12.31
备用金	745,302.60	975,344.93	981,159.98
租房押金	3,791,111.77	3,345,187.77	3,024,203.99
保证金	1,005,094.80	1,165,511.08	1,161,066.92
往来款	560,903.45	584,267.00	536,341.00
合计	6,102,412.62	6,070,310.78	5,702,771.89

(5) 按欠款方归集的期末余额前五名的其他应收款情况

2018年12月31日

单位名称	款项性质	期末余额	账龄	占其他应收款期末 余额合计数的比例(%)	坏账准备 期末余额
用友网络科技股份有限公司	租房押金	2,274,678.00	1年以内 462,815.00, 2-3年 1,811,863.00	37.28	367,000.75
北京富卓创业房地产开发有限公司	租房押金	533,165.22	1-2年	8.74	53,316.52
中国石化国际事业有限公司华南 招标中心	保证金	416,505.00	1年以内	6.83	4,165.05
中财招商投资集团有限公司	租房押金	260,000.00	1-2年 170,000.00, 3年以上 90,000.00	4.26	107,000.00
杭州中兴发展有限公司	租房押金	191,248.34	1-2年 191,248.34	3.13	19,124.83
合计		3,675,596.56		60.24	550,607.15

2017年12月31日

单位名称	款项性质	期末余额	账龄	占其他应收款期末 余额合计数的比例(%)	坏账准备 期末余额
用友网络科技股份有限公司	租房押金	1,811,863.00	1-2年	29.85	181,186.30
北京富卓创业房地产开发有限 公司	租房押金	533,165.22	1年以内	8.78	5,331.65
国信招标集团股份有限公司	保证金	445,000.00	1年以内	7.33	4,450.00
中招国际招标有限公司	保证金	403,000.00	1年以内	6.64	4,030.00
中财招商投资集团有限公司	租房押金	330,000.00	1年以内 170,000.00 2-3年 40,000.00 3年以上 120,000.00	5.44	129,700.00
合计		3,523,028.22		58.04	324,697.95

2016年12月31日

单位名称	款项性质	期末余额	账龄	占其他应收款期末 余额合计数的比例(%)	坏账准备 期末余额
用友网络科技股份有限公司	租房押金	1,811,863.00	1年以内	31.77	18,118.63
北京国电工程招标有限公司	保证金	801,550.00	1年以内	14.06	8,015.50
北京富卓创业房地产开发有限 公司	租房押金	513,883.78	1-2年	9.01	51,388.38
中财招商投资集团有限公司	租房押金	160,000.00	1-2年 40,000, 2-3年 70,000, 3年以上 50,000	2.81	68,000.00
杭州中兴发展有限公司	租房押金	109,766.00	1年以内	1.92	1,097.66
合计		3,397,062.78		59.57	146,620.17

(6) 期末无涉及政府补助的应收款项。

(7) 期末无因金融资产转移而终止确认的其他应收款。

(8) 期末无转移其他应收款且继续涉入形成的资产、负债的金额。

(三) 长期股权投资

项目	2018.12.31		2017.12.31		2016.12.31		
	账面余额	减值准备	账面价值	减值准备	账面余额	减值准备	账面价值
对于公司投资	30,000,000.00		30,000,000.00		30,000,000.00		30,000,000.00
合计	30,000,000.00		30,000,000.00		30,000,000.00		30,000,000.00

对子公司投资

被投资单位	2016.12.31	本期增加	本期减少	2017.12.31	本期计提 减值准备	减值准备 期末余额
杭州迪普信息技术有限公司		30,000,000.00		30,000,000.00		
合计		30,000,000.00		30,000,000.00		

被投资单位	2017.12.31	本期增加	本期减少	2018.12.31	本期计提 减值准备	减值准备 期末余额
杭州迪普信息技术有限公司	30,000,000.00			30,000,000.00		
合计	30,000,000.00			30,000,000.00		

(四) 营业收入和营业成本

项目	2018 年度		2017 年度		2016 年度	
	收入	成本	收入	成本	收入	成本
主营业务	679,661,337.55	204,518,573.97	615,546,712.03	177,236,154.05	531,725,078.79	174,365,905.39
其他业务	416,521.77	180,378.15	1,409,528.02	134,158.27	924,072.29	705,098.66
合计	680,077,859.32	204,698,952.12	616,956,240.05	177,370,312.32	532,649,151.08	175,071,004.05

(五) 投资收益

项目	2018 年度	2017 年度	2016 年度
理财产品投资收益		4,104,448.82	5,782,962.65
合计		4,104,448.82	5,782,962.65

十五、 补充资料

(一) 非经常性损益明细表

项目	2018 年度	2017 年度	2016 年度	说明
非流动资产处置损益	-53,730.12	-44,571.44	-15,351.27	
越权审批或无正式批准文件的税收返还、减免				
计入当期损益的政府补助（与企业业务密切相关，按照国家统一标准定额或定量享受的政府补助除外）	6,308,729.04	3,656,268.36	10,841,845.87	
计入当期损益的对非金融企业收取的资金占用费				
企业取得子公司、联营企业及合营企业的投资成本小于取得投资时应享有被投资单位可辨认净资产公				

项目	2018 年度	2017 年度	2016 年度	说明
允价值产生的收益				
非货币性资产交换损益				
委托他人投资或管理资产的损益		4,104,448.82	5,782,962.65	
因不可抗力因素，如遭受自然灾害而计提的各项资产减值准备				
债务重组损益				
企业重组费用，如安置职工的支出、整合费用等				
交易价格显失公允的交易产生的超过公允价值部分的损益				
同一控制下企业合并产生的子公司期初至合并日的当期净损益				
与公司正常经营业务无关的或有事项产生的损益				
除同公司正常经营业务相关的有效套期保值业务外，持有交易性金融资产、交易性金融负债产生的公允价值变动损益，以及处置交易性金融资产、交易性金融负债和可供出售金融资产取得的投资收益				
单独进行减值测试的应收款项减值准备转回				
对外委托贷款取得的损益				
采用公允价值模式进行后续计量的投资性房地产公允价值变动产生的损益				
根据税收、会计等法律、法规的要求对当期损益进行一次性调整对当期损益的影响				
受托经营取得的托管费收入				
除上述各项之外的其他营业外收入和支出	-47,499.44	-79,477.91	-24,618.06	
其他符合非经常性损益定义的损益项目			-14,675,639.00	
所得税影响额	-622,796.85	-763,666.78	-1,661,343.00	
少数股东权益影响额				
合计	5,584,702.63	6,873,001.05	247,857.19	

对非经常性损益项目的其他说明：

1、 非流动资产处置损益

项目	2018 年度	2017 年度	2016 年度
加：处置固定资产收益			
减：处置固定资产损失	53,730.12	44,571.44	15,351.27
合计	-53,730.12	-44,571.44	-15,351.27

2、 计入当期损益的政府补助（与企业业务密切相关，按照国家统一标准定额或定量享受的政府补助除外）详见本附注五（三十五）。

3、 委托他人投资或管理资产的损益

项目	2018 年度	2017 年度	2016 年度
理财产品投资收益		4,104,448.82	5,782,962.65

4、 除上述各项之外的其他营业外收入和支出

项目	2018 年度	2017 年度	2016 年度
其他营业外收入	74,297.79	45,074.09	14,357.05
其他营业外支出	-121,797.23	-124,552.00	-38,975.11
合计	-47,499.44	-79,477.91	-24,618.06

5、 对非经常性损益项目的其他说明

项目	涉及金额	年度	原因
水利建设基金	330,107.01	2016年度	水利基金支出，不具有特殊和偶然性，故未计入非经常性损益
水利建设基金		2017年度	
水利建设基金		2018年度	
软件企业增值税即征即退	44,026,220.55	2016年度	该税收优惠不属于偶发性的税收返还、减免，故未归入非经常性损益
软件企业增值税即征即退	65,049,880.62	2017年度	
软件企业增值税即征即退	66,636,280.33	2018年度	
代扣代缴个税手续费收入	208,920.84	2016年度	该手续费收入不属于偶发性的手续费收入，故未计入非经常性损益
代扣代缴个税手续费收入	135,312.92	2017年度	
代扣代缴个税手续费收入	171,846.66	2018年度	

6、 其他符合非经常性损益定义的损益项目系本期股权激励产生的股份支付。

(二) 净资产收益率及每股收益:

2018年12月31日	加权平均净资产 收益率(%)	每股收益(元)	
		基本每股收益	稀释每股收益
归属于公司普通股股东的净利润	21.55	0.56	0.56
扣除非经常性损益后归属于公司普通股股东的净利润	20.95	0.54	0.54

2017年12月31日	加权平均净资产 收益率(%)	每股收益(元)	
		基本每股收益	稀释每股收益
归属于公司普通股股东的净利润	20.39	0.43	0.43
扣除非经常性损益后归属于公司普通股股东的净利润	19.48	0.41	0.41

2016年12月31日	加权平均净资产 收益率(%)	每股收益(元)	
		基本每股收益	稀释每股收益
归属于公司普通股股东的净利润	28.99	0.25	0.25
扣除非经常性损益后归属于公司普通股股东的净利润	28.89	0.25	0.25



杭州迪普科技股份有限公司  
(加盖公章)

二〇一八年一月二十五日

年  
月  
日

年  
月  
日



本证书经检验合格，继续有效一年。  
This certificate is valid for another year after  
this renewal.

本证书经检验合格，继续有效一年。  
This certificate is valid for another year after  
this renewal.


年度检验登记  
Annual Renewal Registration

年度检验登记  
Annual Renewal Registration

姓名: 李露露  
Full name: 李露露  
性别: 女  
Sex: 女  
出生日期: 1974-10-06  
Date of birth: 1974-10-06  
工作单位: 立信会计师事务所(特殊普通合伙)  
Work unit: 立信会计师事务所(特殊普通合伙)  
身份证号码: 330422197410060020  
ID card No.: 330422197410060020



证书编号: 627100/10433  
No. of Certificate: 627100/10433  
批准注册协会: 浙江省注册会计师协会  
Authorizer Institute of CPAs: 浙江省注册会计师协会  
发证日期: 2004年12月31日  
Date of issuance: 2004年12月31日



姓名 Full name  
 性别 Sex  
 出生日期 Date of birth  
 工作单位 Working unit  
 身份证号码 Identity card No.

孙 建 男

1978-12-20

立信会计师事务所杭州分所

33068219781220091X

证书编号: 310000062299

批准注册协会: 浙江省注册会计师协会  
 Authorized Institute: 浙江省注册会计师协会

发证日期: 二〇〇九年 十一月 九日  
 Date of issuance

二十 九

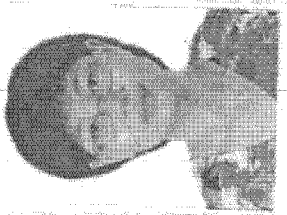
年度检验登记  
 Annual Renewal Registration  
 本证书经检验合格，继续有效一年。  
 This certificate is valid for another year after  
 this renewal.

年 月 日



年度检验登记  
 Annual Renewal Registration  
 本证书经检验合格，继续有效一年。  
 This certificate is valid for another year after  
 this renewal.





姓名: 白梦彦  
 Full name: Bai Mengyan  
 性别: 女  
 Sex: Female  
 出生日期: 1986-08-16  
 Date of birth: 1986-08-16  
 工作单位: 立信会计师事务所有限公司  
 Working unit: Lixin Accounting Firm Co., Ltd.  
 身份证号码: 330722198608165727  
 Identity card No.: 330722198608165727

年度检验登记  
Annual Renewal Registration

本证书经检验合格，继续有效一年。  
 This certificate is valid for another year after  
 this renewal.

年  
 月  
 日

证书编号: 316000062385  
 No. of Certificate: 316000062385  
 批准注册协会: 浙江省注册会计师协会  
 Authorized Institute of CPAs: Zhejiang Institute of CPAs  
 发证日期: 2010-09-25  
 Date of Issuance: 2010-09-25




年度检验登记  
 Annual Renewal Registration  
 李新青有限公司  
 Lixinqing Co., Ltd.  
 163727

年  
 月  
 日

证书序号: 0001247

# 说明


- 1、《会计师事务所执业证书》是证明持有人经财政部门依法审批，准予执行注册会计师法定业务的凭证。
- 2、《会计师事务所执业证书》记载事项发生变动的，应当向财政部门申请换发。
- 3、《会计师事务所执业证书》不得伪造、涂改、出租、出借、转让。
- 4、会计师事务所终止或执业许可注销的，应当向财政部门交回《会计师事务所执业证书》。



发证机关:

二〇一八年六月一日

中华人民共和国财政部制



## 会计师事务所 执业证书



名称: 立信会计师事务所 (特殊普通合伙)

首席合伙人: 朱建弟

主任会计师:

经营场所: 上海市黄浦区南京东路61号四楼

组织形式: 特殊普通合伙制

执业证书编号: 31000006

批准执业文号: 沪财会〔2000〕26号 (转制批文 沪财会[2010]82号)

批准执业日期: 2000年6月13日 (转制日期 2010年12月31日)




证书序号: 000194

# 会计师事务所 证券、期货相关业务许可证

经财政部、中国证券监督管理委员会审查, 批准

执行证券、期货相关业务。


立信会计师事务所(特殊普通合伙)  
首席合伙人: 朱建弟



证书号: 34

发证时间: 二〇〇九年七月十七日

证书有效期至: 二〇〇九年七月十七日



# 营业执照

(副本)

统一社会信用代码 91310101568093764U

证照编号 01000000201808150101

名称 立信会计师事务所(特殊普通合伙)

类型 特殊普通合伙企业(特殊普通合伙)

主要经营场所 上海市黄浦区南京东路61号四楼

执行事务合伙人 朱建弟

成立日期 2011年1月24日

合伙期限 2011年1月24日至不约定期限

经营范围 审查企业会计报表，出具审计报告；验证企业资本，出具验资报告；办理企业合并、分立、清算事宜中的审计业务，出具有关报告；基本建设年度财务决算审计；代理记账；会计咨询、税务咨询、管理咨询、会计培训；法律、法规规定的其他业务。

【企业经营涉及行政许可的，凭许可证件经营】



登记机关

2018年08月15日

