

安克创新科技股份有限公司
2020年第2季度审阅报告

目 录

一、 审阅报告	第 1 页
二、 财务报表	第 2—7 页
(一) 合并资产负债表	第 2 页
(二) 母公司资产负债表	第 3 页
(三) 合并利润表	第 4 页
(四) 母公司利润表	第 5 页
(五) 合并现金流量表	第 6 页
(六) 母公司现金流量表	第 7 页
三、 财务报表附注	第 8—26 页

审 阅 报 告

天健审〔2020〕7-757号

安克创新科技股份有限公司全体股东：

我们审阅了后附的安克创新科技股份有限公司（以下简称安克创新）2020年第2季度财务报表，包括2020年6月30日的合并及母公司资产负债表，2020年4-6月和2020年1-6月的合并及母公司利润表，2020年1-6月的合并及母公司现金流量表，以及财务报表附注。这些财务报表的编制是安克创新管理层的责任，我们的责任是在实施审阅工作的基础上对这些财务报表出具审阅报告。

我们按照《中国注册会计师审阅准则第2101号——财务报表审阅》的规定执行了审阅业务。该准则要求我们计划和实施审阅工作，以对财务报表是否不存在重大错报获取有限保证。审阅主要限于询问安克创新有关人员和财务数据实施分析程序，提供的保证程度低于审计。我们没有实施审计，因而不发表审计意见。

根据我们的审阅，我们没有注意到任何事项使我们相信安克创新2020年第2季度财务报表没有按照企业会计准则的规定编制，未能在所有重大方面公允反映安克创新合并及母公司的财务状况、经营成果和现金流量。

天健会计师事务所（特殊普通合伙）



中国注册会计师：

张鹤云印

中国注册会计师：

陈婷美印

二〇二〇年七月十六日

合并资产负债表

2020年6月30日

会合01表

单位：人民币元

编制单位：天克创新科技股份有限公司

资产	期末数	上年年末数	负债和所有者权益 (或股东权益)	注释号	期末数	上年年末数
流动资产：			流动负债：			
货币资金	1,088,352,213.67	879,009,280.03	短期借款		13,161,600.00	
结算备付金			向中央银行借款			
拆出资金			拆入资金			
交易性金融资产			交易性金融负债			
衍生金融资产			衍生金融负债			
应收票据			应付票据		8,603,248.40	44,005,612.80
应收账款	509,079,417.74	504,290,525.79	应付账款	5	537,441,018.78	588,636,657.27
应收款项融资			预收款项			18,600,336.02
预付款项	20,520,056.90	11,035,308.36	合同负债		40,281,434.37	
应收保费			卖出回购金融资产款			
应收分保账款			吸收存款及同业存放			
应收分保合同准备金			代理买卖证券款			
其他应收款	25,068,152.25	22,871,043.65	代理承销证券款			
买入返售金融资产			应付职工薪酬	6	148,587,942.94	79,422,260.70
存货	1,194,586,698.39	1,117,371,887.88	应交税费		97,200,893.41	87,040,672.52
合同资产			其他应付款		135,329,775.14	122,132,104.24
持有待售资产			应付手续费及佣金			
一年内到期的非流动资产			应付分保账款			
其他流动资产	120,647,294.91	105,373,102.03	持有待售负债			
流动资产合计	2,958,253,833.89	2,639,951,147.74	一年内到期的非流动负债		1,421,452.80	1,149,638.75
			其他流动负债			
			流动负债合计		982,027,365.84	940,987,282.30
			非流动负债：			
			保险合同准备金			
			长期借款		7,133,587.20	
			应付债券		13,161,600.00	
			其中：优先股			
			永续债			
			租赁负债			
			长期应付款			
			长期应付职工薪酬			
			预计负债	7	44,398,709.74	34,067,914.88
			递延收益		33,251,630.50	34,597,801.60
			递延所得税负债		24,042,769.87	17,028,560.55
			其他非流动负债			
			非流动负债合计		121,988,297.31	85,694,277.03
			负债合计		1,104,015,663.15	1,026,681,559.33
非流动资产：			所有者权益(或股东权益)：			
发放贷款和垫款			实收资本(或股本)		365,427,207.00	365,427,207.00
债权投资			其他权益工具			
其他债权投资			其中：优先股			
长期应收款			永续债			
长期股权投资			资本公积		446,423,588.62	438,163,590.92
其他权益工具投资			减：库存股			
其他非流动金融资产	242,348,125.09	223,926,670.00	其他综合收益		53,227,560.37	42,578,400.20
投资性房地产	22,990,423.53	23,650,435.71	专项储备			
固定资产	47,052,852.71	45,353,915.71	盈余公积		169,653,829.21	169,653,829.21
在建工程			一般风险准备			
生产性生物资产			未分配利润		1,224,526,558.94	947,963,116.39
油气资产			归属于母公司所有者权益合计		2,259,258,744.14	1,964,086,143.72
使用权资产			少数股东权益		21,975,549.09	21,688,889.52
无形资产	8,495,776.80	7,356,935.35	所有者权益合计		2,281,234,293.23	1,985,755,033.24
开发支出						
商誉						
长期待摊费用	8,058,665.59	7,991,611.22				
递延所得税资产	92,968,302.58	58,267,381.13				
其他非流动资产	5,081,976.19	5,938,495.71				
非流动资产合计	426,996,122.49	372,485,444.83				
资产总计	3,385,249,956.38	3,012,436,592.57	负债和所有者权益总计		3,385,249,956.38	3,012,436,592.57

法定代表人：阳萌萌

主管会计工作的负责人：孙刚

会计机构负责人：姜诗琪

第2页 共26页

天德会计师事务所(特殊普通合伙)
审计之章

3-2-2-4

资产负债表

2020年8月30日

会企01表

单位:人民币元

编制单位: 安克创新科技股份有限公司

		期末数	上年年末数	负债和所有者权益	注释号	期末数	上年年末数
流动资产:				流动负债:			
货币资金		644,798,704.28	543,736,991.52	短期借款			
交易性金融资产				交易性金融负债			
衍生金融资产				衍生金融负债			
应收票据				应付票据			
应收账款		59,941,551.75	63,312,941.13	应付账款		59,653,042.38	29,854,244.79
应收款项融资				预收款项			513,168.82
预付款项		1,887,980.98	572,977.61	合同负债		693,152.28	
其他应收款		1,043,965,148.54	933,497,874.14	应付职工薪酬		111,666,532.12	52,759,661.87
存货		19,085,252.07	22,742,871.26	应交税费		27,127,995.48	45,216,798.89
合同资产				其他应付款		13,099,720.69	9,991,799.79
持有待售资产				持有待售负债			
一年内到期的非流动资产				一年内到期的非流动负债			
其他流动资产		28,854,016.31	26,266,919.10	其他流动负债			
流动资产合计		1,798,532,653.93	1,590,130,574.76	流动负债合计		212,240,442.95	138,335,674.16
				非流动负债:			
非流动资产:				长期借款			
债权投资				应付债券			
其他债权投资				其中: 优先股			
长期应收款				永续债			
长期股权投资		47,247,850.78	45,522,183.20	租赁负债			
其他权益工具投资				长期应付款			
其他非流动金融资产		210,337,070.00	203,337,070.00	长期应付职工薪酬			
投资性房地产		22,990,423.53	23,650,435.71	预计负债		686,042.91	661,387.00
固定资产		40,624,960.72	40,823,113.14	递延收益		33,251,630.50	34,597,801.60
在建工程				递延所得税负债		17,106,021.22	17,028,560.55
生产性生物资产				其他非流动负债			
油气资产				非流动负债合计		51,043,694.63	52,287,749.15
使用权资产				负债合计		263,284,137.58	190,623,423.31
无形资产		7,760,849.78	6,721,180.34	所有者权益(或股东权益):			
开发支出				实收资本(或股本)		365,427,207.00	365,427,207.00
商誉				其他权益工具			
长期待摊费用		7,393,166.20	7,424,607.71	其中: 优先股			
递延所得税资产		14,051,266.65	5,583,735.14	永续债			
其他非流动资产		5,074,312.70	5,543,650.60	资本公积		401,022,825.05	392,762,827.35
非流动资产合计		355,479,900.36	338,605,975.84	减: 库存股			
资产总计		2,154,012,554.29	1,928,736,550.60	其他综合收益			
				专项储备			
				盈余公积		169,653,829.21	169,653,829.21
				未分配利润		954,624,555.45	810,269,263.73
				所有者权益合计		1,890,728,416.71	1,738,113,127.29
				负债和所有者权益总计		2,154,012,554.29	1,928,736,550.60

法定代表人: 孙刚

主管会计工作的负责人: 孙刚

会计机构负责人: 胡清霞

合并利润表

2020年第2季度

会合02表

单位：人民币元

编制单位：陕西创新科技股份有限公司

项	注释号	2020年4-6月	2019年4-6月	2020年1-6月	2019年1-6月
一、营业总收入		1,991,140,566.22	1,461,960,889.42	3,527,713,393.54	2,833,024,940.62
其中：营业收入	1	1,991,140,566.22	1,461,960,889.42	3,527,713,393.54	2,833,024,940.62
二、营业总成本		1,767,791,270.85	1,281,155,127.65	3,112,670,520.62	2,528,776,561.32
其中：营业成本	1	1,072,018,660.33	722,608,847.25	1,944,523,194.10	1,413,945,327.97
税金及附加		1,278,784.35	372,679.32	1,705,892.45	582,907.90
销售费用	2	463,169,482.13	450,081,714.12	820,618,778.54	871,276,145.39
管理费用	3	70,956,837.34	45,352,062.71	114,382,674.55	81,450,823.90
研发费用	4	153,974,511.61	93,484,663.08	235,354,414.61	175,321,777.31
财务费用		6,392,995.09	-30,744,838.83	-3,914,433.63	-13,800,421.15
其中：利息费用		1,344,149.18	23,232.77	916,957.76	48,045.15
利息收入		738,994.81	1,744,524.40	2,557,333.15	3,503,425.05
加：其他收益		16,614,657.90	2,085,506.88	19,462,311.38	11,183,559.10
投资收益（损失以“-”号填列）		9,226,460.52	17,156,067.18	10,066,963.23	17,356,483.85
其中：对联营企业和合营企业的投资收益					
以摊余成本计量的金融资产终止确认收益					
汇兑收益（损失以“-”号填列）					
净敞口套期收益（损失以“-”号填列）					
公允价值变动收益（损失以“-”号填列）		132,385.91	30,013,667.00	10,699,344.31	30,013,667.00
信用减值损失（损失以“-”号填列）		-8,403,513.08	-3,736,587.65	124,763.00	-150,831.75
资产减值损失（损失以“-”号填列）	5	-86,278,637.79	-46,231,759.42	-124,423,020.04	-53,443,991.99
资产处置收益（损失以“-”号填列）		20,960.00		20,960.00	
三、营业利润（亏损以“-”号填列）		154,661,608.83	180,092,655.76	330,994,194.80	309,207,265.51
加：营业外收入		575,501.44	859,113.10	1,088,798.50	962,233.61
减：营业外支出		383,616.91	936,833.12	6,338,049.80	3,226,173.75
四、利润总额（亏损总额以“-”号填列）		154,853,493.36	180,014,885.74	325,744,943.50	306,943,325.37
减：所得税费用		17,332,388.51	36,183,712.26	49,579,691.52	51,306,825.32
五、净利润（净亏损以“-”号填列）		137,521,104.85	143,831,173.48	276,165,251.98	255,636,500.05
（一）按经营持续性分类：					
1. 持续经营净利润（净亏损以“-”号填列）		137,521,104.85	143,831,173.48	276,165,251.98	255,636,500.05
2. 终止经营净利润（净亏损以“-”号填列）					
（二）按所有权归属分类：					
1. 归属于母公司所有者的净利润（净亏损以“-”号填列）		137,744,363.23	143,605,412.61	276,563,442.55	255,437,853.54
2. 少数股东损益（净亏损以“-”号填列）		-223,258.38	225,760.87	-398,190.57	198,646.51
六、其他综合收益的税后净额		2,134,117.93	-19,028,293.55	10,349,160.17	5,724,824.27
归属于母公司所有者的其他综合收益的税后净额		2,134,117.93	-19,028,293.55	10,349,160.17	5,724,824.27
（一）不能重分类进损益的其他综合收益		-	-	-	-
1. 重新计量设定受益计划变动额					
2. 权益法下不能转损益的其他综合收益					
3. 其他权益工具投资公允价值变动					
4. 企业自身信用风险公允价值变动					
5. 其他					
（二）将重分类进损益的其他综合收益		2,134,117.93	-19,028,293.55	10,349,160.17	5,724,824.27
1. 权益法下可转损益的其他综合收益					
2. 其他债权投资公允价值变动					
3. 金融资产重分类计入其他综合收益的金额					
4. 其他债权投资信用减值准备					
5. 现金流量套期储备					
6. 外币财务报表折算差额		2,134,117.93	-19,028,293.55	10,349,160.17	5,724,824.27
7. 其他					
归属于少数股东的其他综合收益的税后净额					
七、综合收益总额		139,655,222.78	124,802,879.93	286,514,412.15	261,361,324.32
归属于母公司所有者的综合收益总额		139,878,481.16	124,577,119.06	286,912,602.72	261,162,677.81
归属于少数股东的综合收益总额		-223,258.38	225,760.87	-398,190.57	198,646.51
八、每股收益：					
（一）基本每股收益		0.38	0.39	0.76	0.70
（二）稀释每股收益		0.38	0.39	0.76	0.70

法定代表人：

主管会计工作负责人：

会计机构负责人：

阳萌

孙刚

琪诗

利润表

2020年第2季度

会企02表

单位：人民币元

编制单位：安克创新科技股份有限公司

项目	注释号	2020年4-6月	2019年4-6月	2020年1-6月	2019年1-6月
营业收入		274,647,892.17	240,346,846.80	514,994,738.97	422,130,221.90
减：营业成本		13,201,376.08	36,895,799.06	50,197,175.14	65,751,447.10
税金及附加		250,633.71	232,316.66	482,950.37	438,165.93
销售费用		65,646,123.30	33,830,644.47	99,476,767.77	62,916,275.03
管理费用		37,123,137.04	25,773,754.45	62,896,891.49	45,207,095.33
研发费用		95,653,392.82	61,305,789.51	156,959,182.13	112,209,037.51
财务费用		3,170,084.32	-12,785,438.06	-8,615,353.74	-195,589.30
其中：利息费用		-	-	840,135.85	-
利息收入		-373,925.73	373,925.73	1,286,053.56	826,087.26
加：其他收益		6,454,598.87	2,085,506.88	8,540,105.75	8,905,559.10
投资收益（损失以“-”号填列）		7,922,099.97	2,475,853.29	10,397,953.26	2,676,269.96
其中：对联营企业和合营企业的投资收益		-	-	-	-
以摊余成本计量的金融资产终止确认收益		-	-	-	-
净敞口套期收益（损失以“-”号填列）		-	-	-	-
公允价值变动收益（损失以“-”号填列）		-29,863,667.00	29,863,667.00	-	29,863,667.00
信用减值损失（损失以“-”号填列）		253,588.68	485,592.76	739,179.44	3,778,708.39
资产减值损失（损失以“-”号填列）		-	-	-	-
资产处置收益（损失以“-”号填列）		15,832.50	-	15,832.50	-
二、营业利润（亏损以“-”号填列）		-44,385,596.12	129,904,600.64	174,290,196.76	178,027,994.72
加：营业外收入		23,228.82	104,947.66	123,176.48	122,947.84
减：营业外支出		5,175,513.76	59,153.21	5,234,966.97	62,453.21
三、利润总额（亏损总额以“-”号填列）		39,233,311.18	129,950,095.09	169,183,406.27	178,088,489.35
减：所得税费用		6,059,922.88	18,768,191.67	24,828,114.55	26,557,097.52
四、净利润（净亏损以“-”号填列）		33,173,388.30	111,181,903.42	144,355,291.72	151,531,391.83
（一）持续经营净利润（净亏损以“-”号填列）		33,173,388.30	111,181,903.42	144,355,291.72	151,531,391.83
（二）终止经营净利润（净亏损以“-”号填列）		-	-	-	-
五、其他综合收益的税后净额		-	-	-	-
（一）不能重分类进损益的其他综合收益		-	-	-	-
1.重新计量设定受益计划变动额		-	-	-	-
2.权益法下不能转损益的其他综合收益		-	-	-	-
3.其他权益工具投资公允价值变动		-	-	-	-
4.企业自身信用风险公允价值变动		-	-	-	-
5.其他		-	-	-	-
（二）将重分类进损益的其他综合收益		-	-	-	-
1.权益法下可转损益的其他综合收益		-	-	-	-
2.其他债权投资公允价值变动		-	-	-	-
3.金融资产重分类计入其他综合收益的金额		-	-	-	-
4.其他债权投资信用减值准备		-	-	-	-
5.现金流量套期储备		-	-	-	-
6.外币财务报表折算差额		-	-	-	-
7.其他		-	-	-	-
六、综合收益总额		33,173,388.30	111,181,903.42	144,355,291.72	151,531,391.83
七、每股收益：					
（一）基本每股收益					
（二）稀释每股收益					

法定代表人：

主管会计工作的负责人：

会计机构负责人：





合并现金流量表

2020年1-6月

会合03表

编制单位：安克创新科技股份有限公司

单位：人民币元

项目	注释号	2020年1-6月	2019年1-6月
一、经营活动产生的现金流量：			
销售商品、提供劳务收到的现金		3,390,083,165.96	2,501,116,935.81
收到的税费返还		132,163,203.82	51,412,570.42
收到其他与经营活动有关的现金		22,453,020.72	13,783,583.94
经营活动现金流入小计		3,544,699,390.50	2,566,313,090.17
购买商品、接受劳务支付的现金		2,442,182,282.23	1,598,875,706.16
支付给职工以及为职工支付的现金		290,485,494.87	228,707,299.11
支付的各项税费		181,970,946.68	181,717,793.46
支付其他与经营活动有关的现金		445,972,024.80	329,295,567.52
经营活动现金流出小计		3,360,610,748.58	2,338,596,366.25
经营活动产生的现金流量净额		184,088,641.92	227,716,723.92
二、投资活动产生的现金流量：			
收回投资收到的现金		14,804,093.20	
取得投资收益收到的现金		10,792,045.04	2,817,002.02
处置固定资产、无形资产和其他长期资产收回的现金净额		100,171.00	23,377.07
处置子公司及其他营业单位收到的现金净额			40,137.77
收到其他与投资活动有关的现金		2,321,023,812.88	502,000,000.00
投资活动现金流入小计		2,346,720,122.12	504,880,516.86
购建固定资产、无形资产和其他长期资产支付的现金		9,648,096.81	9,669,697.89
投资支付的现金		21,804,093.20	
质押贷款净增加额			
取得子公司及其他营业单位支付的现金净额			
支付其他与投资活动有关的现金		2,321,023,812.88	504,000,000.00
投资活动现金流出小计		2,352,476,002.89	513,669,697.89
投资活动产生的现金流量净额		-5,755,880.77	-8,789,181.03
三、筹资活动产生的现金流量：			
吸收投资收到的现金			
其中：子公司吸收少数股东投资收到的现金			
取得借款收到的现金		90,941,810.00	33,988,320.96
收到其他与筹资活动有关的现金			
筹资活动现金流入小计		90,941,810.00	33,988,320.96
偿还债务支付的现金		57,664,501.79	6,773,994.51
分配股利、利润或偿付利息支付的现金		840,135.85	132,867,188.70
其中：子公司支付给少数股东的股利、利润			
支付其他与筹资活动有关的现金			6,198,336.00
筹资活动现金流出小计		58,504,637.64	145,839,519.21
筹资活动产生的现金流量净额		32,437,172.36	-111,851,198.25
四、汇率变动对现金及现金等价物的影响		4,521,239.45	2,883,179.78
五、现金及现金等价物净增加额		215,291,172.96	109,959,524.42
加：期初现金及现金等价物余额		865,807,596.19	595,525,788.49
六、期末现金及现金等价物余额		1,081,098,769.15	705,485,312.91

法定代表人：

阳萌

主管会计工作的负责人：

孙刚

会计机构负责人：

岁海琪



现金流量表

2020年1-6月

会企03表

编制单位: 西安创新科技股份有限公司

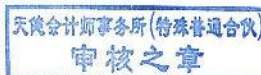
单位: 人民币元

项目	注释号	2020年1-6月	2019年1-6月
一、经营活动产生的现金流量:			
销售商品、提供劳务收到的现金		715,966,967.43	532,966,162.25
收到的税费返还		1,694,795.85	34,342,365.12
收到其他与经营活动有关的现金		10,315,236.45	32,249,543.96
经营活动现金流入小计		727,976,999.73	599,558,071.33
购买商品、接受劳务支付的现金		27,261,883.74	112,993,324.41
支付给职工以及为职工支付的现金		176,544,664.63	144,017,699.43
支付的各项税费		51,838,809.80	41,143,764.69
支付其他与经营活动有关的现金		367,131,907.77	74,089,961.26
经营活动现金流出小计		622,777,265.94	372,244,749.79
经营活动产生的现金流量净额		105,199,733.79	227,313,321.54
二、投资活动产生的现金流量:			
收回投资收到的现金		12,002,653.20	
取得投资收益收到的现金		10,397,953.26	2,676,269.96
处置固定资产、无形资产和其他长期资产收回的现金净额			
处置子公司及其他营业单位收到的现金净额			
收到其他与投资活动有关的现金		1,872,000,000.00	500,000,000.00
投资活动现金流入小计		1,894,400,606.46	502,676,269.96
购建固定资产、无形资产和其他长期资产支付的现金		6,695,838.44	9,329,773.80
投资支付的现金		19,002,653.20	1,800,000.00
取得子公司及其他营业单位支付的现金净额			
支付其他与投资活动有关的现金		1,872,000,000.00	502,000,000.00
投资活动现金流出小计		1,897,698,491.64	513,129,773.80
投资活动产生的现金流量净额		-3,297,885.18	-10,453,503.84
三、筹资活动产生的现金流量:			
吸收投资收到的现金		-	
取得借款收到的现金		50,000,000.00	
收到其他与筹资活动有关的现金			
筹资活动现金流入小计		50,000,000.00	-
偿还债务支付的现金		50,000,000.00	
分配股利、利润或偿付利息支付的现金		840,135.85	132,819,143.55
支付其他与筹资活动有关的现金		-	
筹资活动现金流出小计		50,840,135.85	132,819,143.55
筹资活动产生的现金流量净额		-840,135.85	-132,819,143.55
四、汇率变动对现金及现金等价物的影响		-	
五、现金及现金等价物净增加额		101,061,712.76	84,040,674.15
加: 期初现金及现金等价物余额		543,736,991.52	178,983,154.32
六、期末现金及现金等价物余额		644,798,704.28	263,023,828.47

法定代表人: 孙刚

主管会计工作的负责人: 孙刚

会计机构负责人: 岁诗琪



安克创新科技股份有限公司

财务报表附注

2020年第2季度

金额单位：人民币元

一、公司基本情况

安克创新科技股份有限公司（以下简称公司或本公司）系由湖南海翼电子商务有限公司整体变更设立的股份有限公司，于2016年6月6日在长沙市工商行政管理局登记注册，总部位于湖南省长沙市。公司现持有统一社会信用代码为91430111587017150P号的企业法人营业执照，现有注册资本365,427,207.00元，股份总数365,427,207股（每股面值1元）。

本公司属计算机、通信和其他电子设备制造业行业。主营经营活动为自有品牌移动设备周边产品、智能硬件产品等消费电子产品的自主研发、设计和销售。产品主要为充电类、无线音频类、智能创新类等消费电子产品。

二、遵循企业会计准则的声明

本公司所编制的财务报表符合企业会计准则的要求，除本财务报表附注三所述的会计政策变更事项外，采用的会计政策与上年度财务报表相一致，真实、完整地反映了公司的财务状况、经营成果和现金流量等有关信息。

三、公司会计政策、会计估计变更和前期差错

企业会计准则变化引起的会计政策变更

（一）公司自2020年1月1日起执行财政部修订后的《企业会计准则第14号——收入》（以下简称新收入准则）。根据相关新旧准则衔接规定，对可比期间信息不予调整，首次执行日执行新准则的差异追溯调整本报告期期初留存收益或其他综合收益及财务报表其他相关项目金额。

1. 执行新收入准则对公司2020年1月1日财务报表的主要影响如下：



项 目	资产负债表		
	2019年12月31日	新收入准则调整影响	2020年1月1日
预收款项	18,600,336.02	-18,600,336.02	
合同负债		18,600,336.02	18,600,336.02

2. 对2020年1月1日之前发生的合同变更，公司采用简化处理方法，对所有合同根据合同变更的最终安排，识别已履行的和尚未履行的履约义务、确定交易价格以及在已履行的和尚未履行的履约义务之间分摊交易价格。采用该简化方法对公司财务报表无重大影响。

(二) 公司自2020年1月1日起执行财政部于2019年度颁布的《企业会计准则解释第13号》，该项会计政策变更采用未来适用法处理。

四、经营季节性特征

本公司经营活动因客户消费习惯、节假日安排和商业促销活动时间不同（如美国的“黑色星期五促销”、“圣诞促销”和中国的“双十一”等活动）而呈现出一定的季节性。

五、合并财务报表范围的变更

年初至本中期末新纳入合并财务报表范围的子公司

因直接设立或投资等方式而增加子公司的情况说明

本期公司之全资子公司 Anker Innovations Limited（以下简称 Anker HK）出资设立 Anker Malta Holdings Co. Ltd（以下简称 Anker Malta Holding），于2020年1月7日办妥工商设立登记手续，注册号为94476。该公司注册资本240欧元，Anker HK 出资240欧元，占其注册资本的100%，拥有对其的实质控制权，故自该公司成立之日起，将其纳入合并财务报表范围。

本期公司之全资子公司 Anker Malta Holding 出资设立 Anker Innovation (Malta) Co., Ltd，于2020年1月7日办妥工商设立登记手续，注册号为94477。该公司注册资本240欧元，Anker Malta Holding 出资240欧元，占其注册资本的100%，拥有对其的实质控制权，故自该公司成立之日起，将其纳入合并财务报表范围。

本期公司之全资子公司 Anker HK 出资设立 Digimarket Co., Ltd.，于2020年5月29日办妥工商设立登记手续。该公司注册资本150万日元，Anker HK 出资150万日元，占其注册资本的100%，拥有对其的实质控制权，故自该公司成立之日起，将其纳入合并财务报

表范围。

六、性质特别或者金额异常的合并财务报表项目注释

说明：本财务报表附注的上年年末数指 2019 年 12 月 31 日财务报表数，期末数指 2020 年 6 月 30 日财务报表数，本中期指 2020 年 4-6 月，上年度可比中期指 2019 年 4-6 月，年初至本中期末指 2020 年 1-6 月，上年度年初至上年度可比中期指 2019 年 1-6 月。

(一) 合并资产负债表项目注释

1. 货币资金

(1) 明细情况

项 目	期末数	上年年末数
库存现金	6,962.49	21,613.39
银行存款	1,056,188,702.10	843,395,630.11
其他货币资金	32,156,549.08	35,592,036.53
合 计	1,088,352,213.67	879,009,280.03
其中：存放在境外的款项总额	326,804,711.64	234,163,490.87

(2) 其他说明

1) 其他货币资金中主要为存放于第三方支付平台随时可支取的款项、票据保证金及信用证保证金。

2) 存放在境外的资金汇回未有受到限制的情形。

3) 报告期期末资金受限情况详见本财务报表附注八(四)之说明。

2. 应收账款

(1) 明细情况

1) 类别明细情况

种 类	期末数				账面价值
	账面余额		坏账准备		
	金额	比例(%)	金额	计提比例(%)	
单项计提坏账准备					
按组合计提坏账准备	535,944,682.14	100.00	26,865,264.40	5.01	509,079,417.74
合 计	535,944,682.14	100.00	26,865,264.40	5.01	509,079,417.74

(续上表)

种类	上年年末数				账面价值
	账面余额		坏账准备		
	金额	比例(%)	金额	计提比例(%)	
单项计提坏账准备					
按组合计提坏账准备	530,902,201.32	100.00	26,611,675.53	5.01	504,290,525.79
合计	530,902,201.32	100.00	26,611,675.53	5.01	504,290,525.79

2) 采用组合计提坏账准备的应收账款

组合中，采用账龄预计损失率对照表计提坏账准备的应收账款

账龄	期末数		
	账面余额	坏账准备	计提比例(%)
1年以内	534,584,073.99	26,729,203.58	5.00
1-2年	1,360,608.15	136,060.82	10.00
小计	535,944,682.14	26,865,264.40	5.01

确定组合依据的说明：本组合以账龄为信用风险特征，参考历史信用损失经验，结合当前状况以及对未来经济状况的预测，编制账龄与整个存续期预期信用损失率对照表，计算信用损失。

(2) 坏账准备变动情况

项目	上年年末数	本期增加			本期减少			期末数
		计提	收回	外币报表折算	转回	核销	其他	
按组合计提坏账准备	26,611,675.53	-120,004.84		373,593.71				26,865,264.40
小计	26,611,675.53	-120,004.84		373,593.71				26,865,264.40

(3) 应收账款金额前5名情况

单位名称	账面余额	占应收账款余额的比例(%)	坏账准备
Amazon	129,295,434.10	24.12	6,464,771.71
Walmart Inc.	90,359,231.45	16.86	4,517,961.57
Woot Services LLC	53,687,150.59	10.02	2,684,357.53
Target Corporation	40,888,114.33	7.63	2,044,405.72
Best Buy Co., Inc.	26,035,944.98	4.86	1,301,797.25
小计	340,265,875.45	63.49	17,013,293.78

3. 存货

(1) 明细情况

项 目	期末数			上年年末数		
	账面余额	跌价准备	账面价值	账面余额	跌价准备	账面价值
库存商品	1,312,137,487.91	125,277,402.15	1,186,860,085.76	1,156,166,183.57	43,802,328.71	1,112,363,854.86
发出商品	7,726,612.63		7,726,612.63	5,008,033.02		5,008,033.02
合 计	1,319,864,100.54	125,277,402.15	1,194,586,698.39	1,161,174,216.59	43,802,328.71	1,117,371,887.88

(2) 存货跌价准备

1) 明细情况

项 目	上年年末数	本期增加		本期减少		期末数
		计提	外币报表折算影响	转销	其他	
库存商品	43,802,328.71	124,423,020.04	1,191,879.20	44,139,825.80		125,277,402.15
小 计	43,802,328.71	124,423,020.04	1,191,879.20	44,139,825.80		125,277,402.15

2) 确定可变现净值的具体依据、报告期转回或转销存货跌价准备的原因

项 目	确定可变现净值的具体依据	本期转回存货跌价准备的原因	本期转销存货跌价准备的原因
库存商品	相关产成品估计售价减去估计的销售费用以及相关税费后的金额确定可变现净值		本期已将期初计提存货跌价准备的存货售出

4. 其他流动资产

项 目	期末数	上年年末数
待抵扣进项税金	35,113,749.46	25,333,969.53
应收出口退税	58,239,252.74	78,182,338.32
上市中介费	849,056.60	849,056.60
待摊软件使用费	115,033.68	1,007,737.58
应收退货成本	26,330,202.43	
合 计	120,647,294.91	105,373,102.03

5. 应付账款

项 目	期末数	上年年末数
货款	537,441,018.78	588,636,657.27
合 计	537,441,018.78	588,636,657.27

6. 应付职工薪酬

(1) 明细情况

项 目	上年年末数	本期增加	本期减少	期末数
短期薪酬	79,422,260.70	356,906,196.42	287,740,514.18	148,587,942.94
离职后福利—设定提存计划		2,617,467.23	2,617,467.23	
合 计	79,422,260.70	359,523,663.65	290,357,981.41	148,587,942.94

(2) 短期薪酬明细情况

项 目	上年年末数	本期增加	本期减少	期末数
工资、奖金、津贴和补贴	79,422,260.70	330,807,187.43	261,641,505.19	148,587,942.94
职工福利费		13,131,233.73	13,131,233.73	
社会保险费		5,710,769.60	5,710,769.60	
其中：医疗保险费		5,574,172.68	5,574,172.68	
工伤保险费		52,057.09	52,057.09	
生育保险费		84,539.83	84,539.83	
住房公积金		6,937,320.15	6,937,320.15	
工会经费和职工教育经费		319,685.51	319,685.51	
小 计	79,422,260.70	356,906,196.42	287,740,514.18	148,587,942.94

(3) 设定提存计划明细情况

项 目	上年年末数	本期增加	本期减少	期末数
基本养老保险		2,559,505.79	2,559,505.79	
失业保险费		57,961.44	57,961.44	
小 计		2,617,467.23	2,617,467.23	

7. 预计负债

项 目	期末数	上年年末数	形成原因
预计的销售退回	44,398,709.74	34,067,914.88	附有销售退回条件的商品销售
合 计	44,398,709.74	34,067,914.88	

(二) 合并利润表项目注释

1. 营业收入/营业成本

(1) 明细情况

项 目	本中期	上年度可比中期
主营业务收入	1,989,804,409.04	1,455,624,516.12
其他业务收入	1,336,157.18	6,336,373.30
营业成本	1,072,018,660.33	722,608,847.25

(续上表)

项 目	年初至本中期末	上年度年初至上年度可比中期末
主营业务收入	3,522,008,736.14	2,826,456,482.28
其他业务收入	5,704,657.40	6,568,458.34
营业成本	1,944,523,194.10	1,413,945,327.97

(2) 收入按主要类别的分解信息

1) 本中期

报告分部	营业收入
主要经营地区	
北美地区	1,087,886,508.00
欧洲地区	347,093,396.60
日本地区	292,160,951.20
中东地区	119,668,407.00
中国大陆	23,094,356.98
其他地区	121,236,946.44
小 计	1,991,140,566.22

主要产品类型	
充电类	823,476,600.10
无线音频类	511,045,473.40
智能创新类	650,842,757.60
其他	5,775,735.12
小 计	1,991,140,566.22

2) 年初至本中期末

报告分部	营业收入
主要经营地区	
北美地区	1,956,494,760.00
欧洲地区	643,016,269.80
日本地区	531,405,208.00
中东地区	176,030,237.30
中国大陆	44,513,749.33
其他地区	176,253,169.11
小 计	3,527,713,393.54
主要产品类型	
充电类	1,650,893,829.00
无线音频类	837,708,283.10
智能创新类	1,025,656,171.00
其他	13,455,110.44
小 计	3,527,713,393.54

(3) 公司前 5 名客户的营业收入情况

1) 本中期

客户名称	营业收入	占公司全部营业收入的比例 (%)
Walmart Inc.	173,487,576.00	8.71
Woot Services LLC	60,898,353.75	3.06
Rukn Al-Shareef Corner Trading EST	44,802,533.24	2.25

Target Corporation	42,714,925.22	2.15
Directed Electronics Australia Pty Ltd	32,554,395.49	1.63
小 计	354,457,783.70	17.80

2) 年初至本中期末

客户名称	营业收入	占公司全部营业收入的比例(%)
Walmart Inc.	277,674,078.92	7.87
Target Corporation	83,610,756.40	2.37
Rukn Al-Shareef Corner Trading EST	76,479,565.27	2.17
Woot Services LLC	70,408,961.55	2.00
Best Buy Co., Inc.	49,074,153.31	1.39
小 计	557,247,515.45	15.80

2. 销售费用

项 目	本中期	上年度可比中期
销售平台费用	145,619,833.19	258,976,085.53
运费	118,020,480.66	96,509,509.42
市场推广费	110,953,549.31	45,876,620.03
工资薪酬	71,184,020.84	31,114,151.50
股份支付费用	1,376,428.13	3,336,928.01
交通及差旅费	1,139,993.91	3,183,013.89
仓储及租赁费	2,860,526.93	2,228,445.99
办公费	31,597.64	281,202.89
折旧费	428,352.82	246,055.19
其他	11,554,698.70	8,329,701.67
合 计	463,169,482.13	450,081,714.12

(续上表)

项 目	年初至本中期末	上年度年初至上年度可比中期末
销售平台费用	321,228,422.62	516,335,493.58
运费	170,673,646.12	185,916,605.48
市场推广费	181,484,462.40	81,730,491.83
工资薪酬	105,111,666.70	59,240,283.12
股份支付费用	2,994,547.79	5,770,492.40
交通及差旅费	3,500,199.47	5,762,342.08
仓储及租赁费	11,553,957.14	6,388,248.77
办公费	180,801.78	460,354.75
折旧费	816,062.40	490,070.84
其他	23,075,012.12	9,181,762.51
合 计	820,618,778.54	871,276,145.39

3. 管理费用

项 目	本中期	上年度可比中期
工资薪酬	44,162,398.07	19,908,068.47
股份支付费用	1,624,939.56	2,690,613.05
租赁费	5,444,785.26	5,174,307.63
专业服务费	7,343,346.96	8,155,121.70
折旧费及摊销	940,441.56	1,047,995.10
招聘费	2,191,623.08	2,026,434.61
办公费	1,539,152.32	1,020,514.57
交通及差旅费	248,999.43	812,950.13
水电费	468,273.20	534,692.22
低值易耗品	685,966.23	563,126.30
其他	6,306,911.67	3,418,238.93
合 计	70,956,837.34	45,352,062.71

(续上表)

项 目	年初至本中期末	上年度年初至上年度可比中期末
工资薪酬	65,407,685.57	40,141,890.21
股份支付费用	3,264,757.02	5,546,742.81
租赁费	9,771,801.52	8,084,859.56
专业服务费	15,416,054.53	11,135,981.38
折旧费及摊销	3,647,801.02	3,987,864.18
招聘费	3,750,381.71	2,794,448.45
办公费	2,421,762.16	1,867,798.69
交通及差旅费	679,390.57	1,824,097.40
水电费	1,077,619.38	869,722.85
低值易耗品	691,560.29	630,504.55
其他	8,253,860.78	4,566,913.82
合 计	114,382,674.55	81,450,823.90

4. 研发费用

项 目	本中期	上年度可比中期
职工薪酬	124,356,789.05	52,702,395.88
模具费	8,078,104.80	16,506,746.57
股份支付	1,293,192.08	2,713,806.60
认证测试费	4,340,078.67	4,192,378.76
商标和专利费	2,283,464.48	5,257,797.66
交通及差旅费	2,678,154.69	2,812,865.09
竞品样品费	2,356,242.39	2,489,896.07
专业服务费	634,618.84	544,888.02
其他	7,953,866.61	6,263,888.43
合 计	153,974,511.61	93,484,663.08

(续上表)

项 目	年初至本中期末	上年度年初至上年度可比中期末
职工薪酬	187,460,656.73	101,374,111.65

模具费	12,413,221.19	23,551,311.30
股份支付	2,705,543.03	6,610,520.83
认证测试费	7,259,228.14	8,259,047.47
商标和专利费	2,963,326.56	8,368,510.49
交通及差旅费	4,615,536.91	4,675,973.44
竞品样品费	3,044,670.80	4,680,468.95
专业服务费	1,295,064.54	3,054,177.83
其他	13,597,166.71	14,747,655.35
合计	235,354,414.61	175,321,777.31

5. 资产减值损失

项 目	本中期	上年度可比中期
存货跌价损失	-86,278,637.79	-46,231,759.42
合计	-86,278,637.79	-46,231,759.42

(续上表)

项 目	年初至本中期末	上年度年初至上年度可比中期末
存货跌价损失	-124,423,020.04	-53,443,991.99
合计	-124,423,020.04	-53,443,991.99

七、关联方关系及其交易

(一) 关联方关系

关联方名称	与本公司的关系
长沙赫洛商务信息咨询有限公司	受实际控制人控制

(二) 关联方交易情况

采购商品和接受劳务的关联交易

关联方名称	本中期		上年度可比中期	
	金额	定价方式	金额	定价方式
长沙赫洛商务信息咨询有限公司			60,000.00	协商定价

小 计			60,000.00	
(续上表)				
关联方名称	年初至本中期末		上年度年初至上年度可比中期末	
	金额	定价方式	金额	定价方式
长沙赫洛商务信息咨询 有限公司			60,000.00	协商定价
小 计			60,000.00	

八、其他重要事项

(一) 资产负债表日后事项中的非调整事项

截至本财务报表批准报出口，公司不存在需要披露的重要资产负债表日后事项。

(二) 或有事项

截至资产负债表日，本公司不存在需要披露的重要或有事项。

(三) 承诺事项

截至资产负债表日，本公司不存在需要披露的重要承诺事项。

(四) 资产受限情况

截至期末，本公司资产受限情况如下：

资产名称	账面价值	受限原因
货币资金	7,253,444.52	票据、信用证保证金
合 计	7,253,444.52	

九、其他补充资料

(一) 非经常性损益

1. 非经常性损益明细表

(1) 明细情况

项 目	本中期	年初至本中期末
非流动性资产处置损益，包括已计提资产减值准备的冲销部分	18,796.41	-195,883.91
越权审批，或无正式批准文件，或偶发性的税收返还、减免		

计入当期损益的政府补助（与公司正常经营业务密切相关，符合国家政策规定、按照一定标准定额或定量持续享受的政府补助除外）	15,680,749.66	18,528,241.88
计入当期损益的对非金融企业收取的资金占用费		
企业取得了子公司、联营企业及合营企业的投资成本小于取得投资时应享有被投资单位可辨认净资产公允价值产生的收益		
非货币性资产交换损益		
委托他人投资或管理资产的损益	9,226,460.52	10,066,963.23
因不可抗力因素，如遭受自然灾害而计提的各项资产减值准备		
债务重组损益		
企业重组费用，如安置职工的支出、整合费用等		
交易价格显失公允的交易产生的超过公允价值部分的损益		
同一控制下企业合并产生的子公司期初至合并日的当期净损益		
与公司正常经营业务无关的或有事项产生的损益		
除同公司正常经营业务相关的有效套期保值业务外，持有以公允价值计量且其变动计入当期损益的金融资产、金融负债产生的公允价值变动收益，以及处置以公允价值计量且其变动计入当期损益的金融资产、金融负债和可供出售金融资产取得的投资收益	132,385.91	10,699,344.31
单独进行减值测试的应收款项减值准备转回		
对外委托贷款取得的损益		
采用公允价值模式进行后续计量的投资性房地产公允价值变动产生的损益		
根据税收、会计等法律、法规的要求对当期损益进行一次性调整对当期损益的影响		
受托经营取得的托管费收入		
除上述各项之外的其他营业外收入和支出	189,270.94	-5,032,407.39
其他符合非经常性损益定义的损益项目	3,905,610.73	6,035,711.72
小 计	29,153,274.17	40,101,969.84
减：企业所得税影响数（所得税减少以“－”表示）	5,230,924.38	7,195,430.96

少数股东权益影响额(税后)	592,660.41	815,237.76
归属于母公司所有者的非经常性损益净额	23,329,689.38	32,091,301.12

(2) 重大非经常性损益项目说明

年初至本中期末

1) 计入当期损益的政府补助（与公司正常经营业务密切相关，符合国家政策规定、按照一定标准定额或定量持续享受的政府补助除外）

项目	年初至本中期末	与资产相关/ 与收益相关	说明
2019年下半年 跨境电商业绩 奖励	4,296,690.00	与收益相关	长沙市商务局《长沙市跨境电子商务产业扶持资金管理暂行办法》
2020年湖南省 稳就业奖励资 金	4,000,000.00	与收益相关	湖南人力资源和社会保障局
无现金支付推 广奖励	3,884,374.11	与收益相关	日本经济产业省
2019年上半年 跨境电商业绩 奖励	1,255,884.00	与收益相关	长沙市商务局《长沙市跨境电子商务产业扶持资金管理暂行办法》
高新区2020年 产业政策兑现	1,120,000.00	与收益相关	长沙高新技术产业开发区管理委员会《长沙高新区加强自主创新促进产业发展若干政策》
2020年度南山 区自主创新产 业发展专项资 金科技创新分 项资金拟资助 项目(第一批)	1,000,000.00	与收益相关	南山区科技创新局关于下达2020年度南山区自主创新产业发展专项资金科技创新分项资金拟资助项目(第一批)的通知(深南科(2020)35号)
长沙市现代服 务业发展专项 资金	700,000.00	与收益相关	长沙市加速推进现代服务业发展领导小组办公室《2019年度长沙市现代服务业引导专项资金项目申报指南》
湖南省长沙市 高新区产业发 展计划(第三 批)产业发展 专项资金	543,819.12	与资产相关	长沙高新技术产业开发区管理委员会《关于下达2017年长沙高新区产业发展计划(第三批)产业发展专项资金的通知》(长高新管发[2018]77号)
湖南省长沙市 高新区产业发 展计划(第五 批)产业发展 专项资金	435,685.32	与资产相关	长沙高新技术产业开发区管理委员会《关于下达2017年长沙高新区产业发展计划(第五批)产业发展专项资金的通知》(长高新管发[2017]128号)

2020 年第一批工业设计发展扶持计划资助资金	400,000.00	与收益相关	深圳市工业和信息化局《深圳市工业设计发展扶持计划操作规程》（深工信规字〔2019〕5号）
湖南省 2017 年移动互联网产业发展专项资金	366,666.67	与资产相关	湖南省经济和信息化委员会《湖南省财政厅关于湖南省 2017 年移动互联网产业发展专项资金拟支持项目的公示》
稳岗补贴	221,532.15	与收益相关	
国家高新技术企业倍增支持计划	200,000.00	与收益相关	南山区科技创新局关于下达 2020 年南山区自主创新产业发展专项资金第三次会议扶持项目(科技创新分项)的通知（深南科〔2020〕74号）
长沙市“双百企业”研发投入补贴	100,000.00	与收益相关	长沙市科学技术局关于下达长沙市 2018 年“双百企业”奖励资金经费的通知（长财教指〔2019〕155号）
深圳市用人单位招用残疾人养老保险和医疗保险补贴	3,590.52	与收益相关	
小 计	18,528,241.89		

2) 本期委托他人投资或管理资产的损益发生主要是购买银行理财产品获取的收益。

3) 除同公司正常经营业务相关的有效套期保值业务外，持有以公允价值计量且其变动计入当期损益的金融资产、金融负债产生的公允价值变动收益，以及处置以公允价值计量且其变动计入当期损益的金融资产、金融负债和可供出售金融资产取得的投资收益发生额

主要是公司对其他非流动金融资产 Navitas Semiconductor, Inc. 投资发生公允价值变动 10,699,344.31 元。

2. 公司根据《公开发行证券的公司信息披露解释性公告第 1 号——非经常性损益》定义界定“其他符合非经常性损益定义的损益项目”，以及把《公开发行证券的公司信息披露解释性公告第 1 号——非经常性损益》中列举的非经常性损益项目界定为经常性损益的项目的原因说明

项 目	年初至本中期末
涉税手续费返还	934,069.50
偶发性社保减免	5,101,642.22
小 计	6,035,711.72

(二) 净资产收益率及每股收益

1. 明细情况

(1) 本中期

报告期利润	加权平均净资产收益率(%)	每股收益(元/股)	
		基本每股收益	稀释每股收益
归属于公司普通股股东的净利润	6.30	0.38	0.38
扣除非经常性损益后归属于公司普通股股东的净利润	5.23	0.32	0.32

(2) 年初至本中期末

报告期利润	加权平均净资产收益率(%)	每股收益(元/股)	
		基本每股收益	稀释每股收益
归属于公司普通股股东的净利润	13.10	0.76	0.76
扣除非经常性损益后归属于公司普通股股东的净利润	11.58	0.67	0.67

2. 加权平均净资产收益率的计算过程

项 目	序号	本中期	年初至本中期末	
归属于公司普通股股东的净利润	A	137,744,363.23	276,563,442.55	
非经常性损益	B	23,329,689.38	32,091,301.12	
扣除非经常性损益后的归属于公司普通股股东的净利润	C=A-B	114,414,673.85	244,472,141.43	
归属于公司普通股股东的期初净资产	D	2,115,415,163.52	1,964,086,143.72	
发行新股或债转股等新增的、归属于公司普通股股东的净资产	E			
新增净资产次月起至报告期期末的累计月数	F			
回购或现金分红等减少的、归属于公司普通股股东的净资产	G			
减少净资产次月起至报告期期末的累计月数	H			
其他	因外币报表折算引起的归属于公司普通股股东的净资产变动	I ₁	2,134,117.93	10,315,971.50
	增减净资产次月起至报告期期末的累计月数	J ₁	1.5	3
	股份支付确认资本公积	I ₂	3,965,099.46	8,259,997.70

	增减净资产次月起至报告期期末的累计月数	J_2	1.5	3
报告期月份数		K	3	6
加权平均净资产		$L = \frac{D+A/2+E}{F/K-G} \times \frac{H}{K \pm I}$	2,187,336,953.83	2,111,655,849.60
加权平均净资产收益率		$M=A/L$	6.30%	13.10%
扣除非经常损益加权平均净资产收益率		$N=C/L$	5.23%	11.58%

(二) 公司主要财务报表项目的异常情况及原因说明

单位：元

资产负债表项目	期末数	上年年末数	变动幅度	变动原因说明
预付款项	20,520,056.90	11,035,308.36	85.95%	主要系期末预付采购款增加所致
递延所得税资产	92,968,302.58	58,267,381.13	59.55%	主要系本期计提资产减值准备较多及未发放薪酬增加，相应确认的递延所得税资产增加所致
应付票据	8,603,248.40	44,005,612.80	-80.45%	主要系期末采用票据结算方式减少所致
合同负债	40,281,434.37		1.17 倍	主要系期末收款尚未发货增加所致
预收款项		18,600,336.02		
应付职工薪酬	148,587,942.94	79,422,260.70	87.09%	主要系期末计提奖金增加所致
应付债券	13,161,600.00		新增	主要系本期日本子公司因资金需求发行私募债券所致
预计负债	44,398,709.74	34,067,914.88	30.32%	主要系随着销售额上升，期末计提的预计退货额增加所致
递延所得税负债	24,042,769.87	17,028,560.55	41.19%	主要系股权投资公允价值增加及执行新收入准则对应退货成本相应计提递延所得税负债增加所致
利润表项目	年初至本中期末	上年年初至上年度可比中期末	变动幅度	变动原因说明
管理费用	114,382,674.55	81,450,823.90	40.43%	主要系员工薪酬增长所致
研发费用	235,354,414.61	175,321,777.31	34.24%	主要系本期研发投入加大所致
资产减值损失	-124,423,020.04	-53,443,991.99	1.33 倍	主要系本期存货跌价计提增加所致
公允价值变动收益	10,699,344.31	30,013,667.00	-64.35%	主要系本期对外投资公允价值变动较上年同期低所致
投资收益	10,066,963.23	17,356,483.85	-42.00%	主要系本期无股权投资处置所致

资产负债表项目	期末数	上年年末数	变动幅度	变动原因说明
其他收益	19,462,311.38	11,183,559.10	74.03%	主要系本期收到的政府补助增加所致





会计师事务所 执业证书

名称：天健会计师事务所（特殊普通合伙）

首席合伙人：胡少先

主任会计师：

经营场所：浙江省杭州市西溪路128号6楼

组织形式：特殊普通合伙

执业证书编号：330000001

批准执业文号：浙财会〔2011〕25号

批准执业日期：1998年11月21日设立，2011年6月28日转制



天健会计师事务所
（特殊普通合伙）

证书序号：0007666

说明

- 1、《会计师事务所执业证书》是证明持有人经财政部门依法审批，准予执行注册会计师法定业务的凭证。
- 2、《会计师事务所执业证书》记载事项发生变动的，应当向财政部门申请换发。
- 3、《会计师事务所执业证书》不得伪造、涂改、出租、出借、转让。
- 4、会计师事务所终止或执业许可注销的，应当向财政部门交回《会计师事务所执业证书》。

发证机关：



2019年12月25日

中华人民共和国财政部制

仅为安克创新科技股份有限公司2020年半年度财务报告后附之目的而提供文件的复印件，仅用于说明天健会计师事务所（特殊普通合伙）具有执业资质未经本所书面同意，此文件不得用作任何其他用途，亦不得向第三方传送给披露。




证书序号: 000390

会计师事务所 证券、期货相关业务许可证

经财政部、中国证券监督管理委员会审查，批准
天健会计师事务所（特殊普通合伙） 执行证券、期货相关业务。

首席合伙人：胡少先



发证时间：二〇二〇年十一月八日
有效期至：二〇二一年十一月八日

仅为安克创新科技股份有限公司2020年第2季度审阅报告后附之目的而提供文件的复印件，仅用于说明天健会计师事务所（特殊普通合伙）具有证券期货相关业务执业资质未经本所书面同意，此文件不得用作任何其他用途，亦不得向第三方传送或披露。



营业执照

(副本)

统一社会信用代码
913300005793421213 (1/3)



扫描二维码
即可查询企业信用信息
及办理相关业务
请登录“国家企业信用信息公示系统”
网址: www.gsxt.gov.cn

名称 天健会计师事务所(特殊普通合伙)

类型 特殊普通合伙企业

执行事务合伙人 胡少先

成立日期 2011年07月18日

合伙期限 2011年07月18日至长期

主要经营场所 浙江省杭州市西湖区西溪路128号6楼

经营范围 审计企业会计报表、出具审计报告; 验证企业资本, 出具验资报告; 办理企业合并、分立、清算事宜中的审计业务, 出具有关报告; 基本建设年度决算审计; 代理记账; 会计咨询、税务咨询、管理咨询、会计培训; 信息系统审计; 法律、法规规定及其他业务。(依法须经批准的项目, 经相关部门批准后方可开展经营活动)

登记机关

2020

年08

月13

日



国家企业信用信息公示系统网址: <http://www.gsxt.gov.cn>

2020年1月1日至6月30日通过
国家企业信用信息公示系统报送公示年度报告。

国家市场监督管理总局监制

仅为安克创新科技股份有限公司2020年第2季度审阅报告后附之目的而提供文件的复印件, 仅用于说明天健会计师事务所(特殊普通合伙)合法经营未经本所书面同意, 此文件不得用作任何其他用途, 亦不得向第三方传送或披露。

证书编号: 440300310497
No. of Certificate

批准注册协会: 北京注册会计师协会
Authorized Institute of CEA

发证日期: 二〇〇一 年 五 月 八 日
Date of Issuance


姓名: 张云鹤
Full name

性别: 男
Sex

出生日期: 1960-03-26
Date of birth

工作单位: 巧元信德会计师事务所有限公司
Working unit

身份证号: 440301600326443
Identity card No.




张云鹤(440300310497), 已通过广东省注册会计师协会2018年任职资格检查, 通过文号: 粤注协〔2018〕68号。

440300310497



张云鹤(440300310497), 已通过广东省注册会计师协会2019年任职资格检查, 通过文号: 粤注协〔2019〕94号。

440300310497

注册会计师工作单位变更事项登记
Registration of the Change of Working Unit by a CPA

同意调出
Agree the holder to be transferred from

天健会计师事务所
CPAs
有限公司深圳分所

转出协会盖章
Stamp of the transfer-out Institute of CPAs
2011年12月13日
/m /d

同意调入
Agree the holder to be transferred to

天健会计师事务所
CPAs
(特殊普通合伙)深圳分所

转入协会盖章
Stamp of the transfer-in Institute of CPAs
2011年12月13日
/y /m /d

仅为安克创新科技股份有限公司2020年第2季度审阅报告后附之目的而提供文件的复印件, 仅用于说明张云鹤是中国注册会计师, 未经张云鹤本人书面同意, 此文件不得用作任何其他用途, 亦不得向第三方传送或披露。



注册会计师工作单位变更事项登记
Registration of the Change of Working Unit by a CPA

同意调出
Agree the holder to be transferred from




同意调入
Agree the holder to be transferred to



12

注册会计师工作单位变更事项登记
Registration of the Change of Working Unit by a CPA

同意调出
Agree the holder to be transferred from



同意调入
Agree the holder to be transferred to



13

仅为安克创新科技股份有限公司2020年第2季度审阅报告后附之日的而提供文件的复印件，仅用于说明陈美婷是中国注册会计师，未经陈美婷本人书面同意，此文件不得用作任何其他用途，亦不得向第三方传送或披露。