

中科英华高技术股份有限公司

600110

2013 年半年度报告



中科英华  
KINWA

## 重要提示

一、 本公司董事会、监事会及董事、监事、高级管理人员保证半年度报告内容的真实、准确、完整，不存在虚假记载、误导性陈述或重大遗漏，并承担个别和连带的法律责任。

### 二、未出席董事情况

未出席董事职务	未出席董事姓名	未出席董事的原因说明	被委托人姓名
董事	冯国东	身体原因	王为钢

三、 公司半年度财务报告未经审计。

四、 公司负责人王为钢、主管会计工作负责人张贵斌及会计机构负责人（会计主管人员）史耀军声明：保证本半年度报告中财务报告的真实、准确、完整。

五、 本报告中所涉及的未来计划、发展战略等前瞻性描述不构成公司对投资者的实质承诺，敬请投资者注意投资风险。

六、 是否存在被控股股东及其关联方非经营性占用资金情况？

否

七、 是否存在违反规定决策程序对外提供担保的情况？

否

# 目录

第一节 释义 .....	4
第二节 公司简介 .....	5
第三节 会计数据和财务指标摘要 .....	6
第四节 董事会报告 .....	7
第五节 重要事项 .....	16
第六节 股份变动及股东情况 .....	18
第七节 董事、监事、高级管理人员情况 .....	20
第八节 财务报告（未经审计） .....	21
第九节 备查文件目录 .....	91

## 第一节 释义

### 一、 释义

在本报告书中，除非文义另有所指，下列词语具有如下含义：

常用词语释义		
中科英华、本公司、公司	指	中科英华高技术股份有限公司
报告期	指	2013 年 1 月 1 日至 2013 年 6 月 30 日
上海中科	指	上海中科英华科技发展有限公司
长春中科	指	中科英华长春高技术有限公司
北京中科	指	北京中科英华科技发展有限公司
青海电子	指	青海电子材料产业发展有限公司
联合铜箔	指	联合铜箔（惠州）有限公司
郑州电缆	指	郑州电缆有限公司
江苏联鑫	指	江苏联鑫电子工业有限公司
湖州创亚	指	湖州创亚动力电池材料有限公司
湖州上辐	指	湖州上辐电线电缆高技术有限公司
吉林京源	指	吉林京源石油开发有限责任公司
松原金海	指	松原市金海实业有限公司
世新泰德	指	北京世新泰德投资顾问有限公司
天富期货	指	天富期货有限公司
中国证监会	指	中国证券监督管理委员会
上交所	指	上海证券交易所

## 第二节 公司简介

### 一、 公司信息

公司的中文名称	中科英华高技术股份有限公司
公司的中文名称简称	中科英华
公司的外文名称	CHINA-KINWA HIGH TECHNOLOGY CO., LTD
公司的外文名称缩写	CHINA-KINWA
公司的法定代表人	王为钢

### 二、 联系人和联系方式

	董事会秘书	证券事务代表
姓名	袁梅	关月、王焱
联系地址	吉林省长春市高新开发区火炬路 286 号	吉林省长春市高新开发区火炬路 286 号
电话	0431-85161088	0431-85161088
传真	0431-85161071	0431-85161071
电子信箱	IR@kinwa.com.cn	IR@kinwa.com.cn

### 三、 基本情况变更简介

公司注册地址	吉林省长春市高新开发区火炬路 286 号
公司注册地址的邮政编码	130012
公司办公地址	吉林省长春市高新开发区火炬路 286 号
公司办公地址的邮政编码	130012
公司网址	www.kinwa.com.cn
电子信箱	IR@kinwa.com.cn

### 四、 信息披露及备置地点变更情况简介

公司选定的信息披露报纸名称	中国证券报、上海证券报、证券时报、证券日报
登载半年度报告的中国证监会指定网站的网址	上海证券交易所网站 (http://www.sse.com.cn)
公司半年度报告备置地点	中科英华高技术股份有限公司董事会办公室

### 五、 公司股票简况

公司股票简况				
股票种类	股票上市交易所	股票简称	股票代码	变更前股票简称
A 股	上海证券交易所	中科英华	600110	长春热缩

### 六、 公司报告期内的注册变更情况

公司报告期内注册情况未变更。

### 第三节 会计数据和财务指标摘要

#### 一、 公司主要会计数据和财务指标

##### (一) 主要会计数据

单位：元 币种：人民币

主要会计数据	本报告期（1—6月）	上年同期	本报告期比上年同期增减(%)
营业收入	1,021,394,936.75	747,831,259.08	36.58
归属于上市公司股东的净利润	4,185,390.69	10,299,800.93	-59.36
归属于上市公司股东的扣除非经常性损益的净利润	1,266,970.72	-34,910,115.77	103.63
经营活动产生的现金流量净额	-341,680,227.46	164,744,370.86	-307.40
	本报告期末	上年度末	本报告期末比上年度末增减(%)
归属于上市公司股东的净资产	1,977,553,102.00	1,975,843,165.31	0.09
总资产	6,210,159,380.52	5,287,405,714.60	17.45

##### (二) 主要财务指标

主要财务指标	本报告期(1—6月)	上年同期	本报告期比上年同期增减(%)
基本每股收益（元/股）	0.0036	0.0090	-60.00
稀释每股收益（元/股）	0.0036	0.0090	-60.00
扣除非经常性损益后的基本每股收益（元/股）	0.0011	-0.0303	103.63
加权平均净资产收益率（%）	0.2116	0.5242	减少 0.3126 个百分点
扣除非经常性损益后的加权平均净资产收益率（%）	0.0641	-1.7766	增加 1.8407 个百分点

#### 二、 非经常性损益项目和金额

单位：元 币种：人民币

非经常性损益项目	金额
非流动资产处置损益	-236,535.89
计入当期损益的政府补助，但与公司正常经营业务密切相关，符合国家政策规定、按照一定标准定额或定量持续享受的政府补助除外	2,151,917.18
除上述各项之外的其他营业外收入和支出	1,484,882.11
少数股东权益影响额	-113,032.64
所得税影响额	-368,810.79
合计	2,918,419.97

## 第四节 董事会报告

### 一、 董事会关于公司报告期内经营情况的讨论与分析

报告期内，公司秉持“新材料驱动，产业链延伸，附加值提升”的战略发展导向，持续完善以铜产业链为依托、以高档电解铜箔和中高附加值线缆加工为基础的综合化业务发展模式，坚持贯彻执行“盘活存量、坚持创新、内涵发展、集中突破”的工作方针，积极把握结构性机会，努力实现工作创新与市场突破。

#### 1、 稳步推进重点项目建设运营

公司积极落实推进、跟进各重点项目和重点工作。其中，铜箔板块，联合铜箔（惠州）有限公司国家级研发中心项目按照计划顺利实施，主体工程已基本竣工；青海电子材料产业发展有限公司西宁高档电解铜箔工程项目产能释放稳定，产品成品率显著提升；电线电缆板块，长春科技产业园项目建设进展顺利，核电车间、高压冷缩车间以及加速器辐照车间均已基本完成施工；湖州产业园（二期）项目、湖州创亚年产 2,200 吨级高端动力锂离子电池专用负极材料生产基地项目正式开工建设；经国家核安全局审核，公司于 2013 年 5 月 20 日收到国家核安全局下发的《关于颁发中科英华高技术股份有限公司民用核安全设备设计和制造许可证的通知》（国核安发[2013]107 号），向本公司颁发《民用核安全设备设计许可证》（国核安证字 S（13）05 号）和《民用核安全设备制造许可证》（国核安证字 Z（13）13 号），公司已获得中核公司的供货订单并逐步供货。同时，公司高度重视资金平衡，在获取银行贷款和增加经营性现金流的基础上，积极开拓融资渠道，开展中期票据、短期融资券等融资方式，以满足公司主营业务开展以及项目建设的资金需求。

下半年度，公司将继续推进联合铜箔（惠州）有限公司国家级研发中心项目、长春科技产业园项目、湖州产业园（二期）项目和湖州创亚年产 2,000 吨级高端动力锂离子电池专用负极材料生产基地等项目的建设落成；不断优化、完善公司电子材料板块和电线电缆板块的业务体系，进一步优化产品结构，巩固公司在动力电池材料、高附加值线缆以及核电电缆附件等领域的竞争优势，提升市场份额和盈利能力。

#### 2、 持续强化公司内控体系建设

在前阶段内控工作开展基础上，公司围绕年度内控工作重点和内控体系持续完善全面开展内控工作，确保公司内控制度和流程规范执行，继续保持公司对内控建设工作管理的强度和力度，确保公司内控工作持续改善。同时，结合公司主营业务当前及未来一定阶段运营管理的实际需要，进一步优化管控模式，调整优化管控模式，明确各管理层级间、总部与业务单元之间的权责，进一步提高公司整体决策效率与执行力，强化从整体决策到项目现场管理的有效落实执行，使公司能够在市场竞争中有效决策和高效执行。

下半年度，公司将继续对各业务单元的组织、职能、流程、权限进行梳理和优化，并通过流程梳理和方案落实，完善《内部控制手册》、《流程汇编》、《内部控制评价手册》、《内控自评管理办法》及《绩效考评办法》等工作成果，确保公司及各业务单元内控体系的有效执行和内控管理制度的落地，为全面实现公司经营计划和管理目标提供长期有效的保障。

#### 3、 积极落实定向增发收购资产

基于实业与投资并举的发展模式，为不断完善公司在新材料、新能源领域的产业布局，2012 年第四季度公司启动了非公开发行股票购买资产有关重大事项，即公司通过非公开发行股票募集资金协议收购成都市广地绿色工程开发有限责任公司持有的德昌厚地稀土矿业有限公司 100% 股权。目前，有关股权收购框架协议及补充协议已经签署，公司本次非公开发行股票购买资产事项相关审计、评估工作正持续进行，其中，大陆槽稀土矿的现场勘探工作已取得阶段性成果，地质勘探部门已经着手编制勘探工作的总结报告，并组织进行勘探资料会审工作并计划上报四川省国土资源厅；大陆槽稀土矿重选生产线经过生产完善调整已开机试生产，浮选生产线进入设备安装、调试阶段。

下半年度，公司将继续推进本次非公开发行股票购买资产事项的各项工作的进展，结合当前

的工作计划完成相关审计、评估工作，以推进本次定向增发事项进入后续审议程序。

报告期内，公司实现营业总收入 102,139 万元，较上年同期 74,783 万元增加 36.58%；实现净利润 690 万元，较上年同期 1,114 万元减少 424 万元，主要原因是：报告期内铜箔产品、电线电缆及附件等产销量增加，营运资金需求量相应增加，影响公司贷款利息、票据贴现息增加，导致财务费用增加；同时随着公司产品销售数量增加，运杂费等相应增加，影响营业费用增加；销售规模的扩大，赊销规模相应扩大，导致应收款项增加，计提的应收款项坏账准备增加；另外，公司的子公司青海电子上年同期出售部分土地使用权取得收益而本期没有，以及公司及子公司收到的计入当期损益的政府补助较上年同期减少，影响营业外收入较上年同期大幅度减少。但是，公司本报告期随着高档电解铜箔二期（15,000 吨）项目的正式投产，以及电线电缆及附件产销量增加，使公司铜箔、电线电缆、电池材料等产品营业收入及毛利增加；因公司石油产品数量减少，石油特别收益金减少等原因影响本期管理费用较上年同期减少；公司本报告期确认的权益法核算的参股公司投资收益较上年同期增加。公司本报告期归属于母公司净利润为 419 万元，比上年同期 1,030 万元减少 611 万元，主要是本报告期净利润较上年同期减少所致；公司本期加权平均净资产收益率为 0.21%，比上年同期减少 0.31 个百分点；公司本期扣除非经常性损益后的加权平均净资产收益率为 0.06%，比上年同期增加 1.84 个百分点；截止 2013 年 6 月末公司每股净资产 1.7191 元；实现基本每股收益 0.0036 元，稀释每股收益 0.0036 元。

### （一）主营业务分析

#### 1、财务报表相关科目变动分析表

单位：元 币种：人民币

科目	本期数	上年同期数	变动比例 (%)
营业收入	1,021,394,936.75	747,831,259.08	36.58
营业成本	861,089,660.04	619,990,549.19	38.89
销售费用	32,508,295.42	27,191,648.21	19.55
管理费用	55,005,562.01	73,961,728.76	-25.63
财务费用	74,070,775.20	46,106,789.17	60.65
经营活动产生的现金流量净额	-341,680,227.46	164,744,370.86	-307.40
投资活动产生的现金流量净额	-361,736,769.72	-4,413,207.24	-8,096.69
筹资活动产生的现金流量净额	797,507,414.68	-84,501,531.79	1,043.78
研发支出	44,362,321.34	42,766,157.82	3.73

营业收入变动原因说明：主要系公司本期铜箔产品、电线电缆及附件等产销量增加，影响营业收入相应增加。

营业成本变动原因说明：主要系公司本期铜箔产品、电线电缆及附件等产销量增加，影响营业成本相应增加。

销售费用变动原因说明：主要系公司本期铜箔产品、电线电缆及附件等产销量增加，运杂费等相应增加，影响营业费相增加。

管理费用变动原因说明：主要系公司本期石油特别收益减少等所致。

财务费用变动原因说明：主要系公司本期铜箔产品、电线电缆及附件等产销量增加，营运资金需求量增加，影响公司贷款利息、票据贴现息增加等所致。

经营活动产生的现金流量净额变动原因说明：主要系公司本期高档电解铜箔二期（15000 吨）正式投产，工艺管线中所需铜必用量增加，以及电线电缆及附件等产销量增加，影响原材料采购等支出增加等所致。

投资活动产生的现金流量净额变动原因说明：主要系公司本期支付收购德昌厚地稀土预付定金，以及公司的子公司青海电子上年同期转让土地使用权取得现金等所致。

筹资活动产生的现金流量净额变动原因说明：主要系公司本期银行借款增加及票据融资增加等

所致。

研发支出变动原因说明：主要系公司本期铜箔产品、电线电缆及附件等研发项目投入增加。

## 2、其它

### (1) 公司利润构成或利润来源发生重大变动的详细说明

科目	本期数(元)	上年同期数(元)	变动比例 (%)	原因说明
营业税金及附加	3,731,646.06	6,462,654.59	-42.26	主要是公司本期销售石油缴纳的 资源税减少及实现的其他流转税减少所致。
资产减值损失	4,681,742.29	-7,348,466.47	163.71	主要系公司本期应收款项增加，计提 应收款项坏账准备增加所致。
投资收益	11,611,421.60	-14,285,131.58	181.28	主要是公司本期权益法核算的参股 公司实现利润比上年同期增加所致。
营业外收入	3,766,691.86	52,461,527.12	-92.82	主要是公司的子公司青海电子上年 同期出售部分土地使用权取得收益 而本期没有，以及公司及子公司收到 的计入当期损益的政府补助较上年 同期减少等所致。
营业外支出	366,428.46	555,949.81	-34.09	主要是公司本期处置非流动资产损 失减少所致。

### (二) 行业、产品或地区经营情况分析

#### 1、 主营业务分行业、分产品情况

单位:元 币种:人民币

主营业务分行业情况						
分行业	营业收入	营业成本	毛利率 (%)	营业收入比上年增减 (%)	营业成本比上年增减 (%)	毛利率比上年增减 (%)
电线电缆	348,406,344.15	291,072,945.68	16.46	68.20	60.84	增加 3.83 个百分点
石油化工	25,679,709.37	19,968,284.97	22.24	-71.63	-56.42	减少 27.15 个百分点
电子信息材料	614,741,291.50	522,938,590.59	14.93	53.46	50.17	增加 1.86 个百分点
贸易	5,968,418.90	5,299,588.87	11.21	-66.28	-66.77	增加 1.31 个百分点
主营业务分产品情况						
分产品	营业收入	营业成本	毛利率 (%)	营业收入比上年增减 (%)	营业成本比上年增减 (%)	毛利率比上年增减 (%)
电线电缆及附件	348,406,344.15	291,072,945.68	16.46	68.20	60.84	增加 3.83 个百分点
铜箔产品	581,246,624.10	499,076,354.71	14.14	56.49	52.82	增加 2.07 个百分点

贸易产品	5,968,418.90	5,299,588.87	11.21	-66.28	-66.77	增加 1.31 个百分点
石油产品	25,679,709.37	19,968,284.97	22.24	-71.63	-56.42	减少 27.15 个百分点
电池材料	33,494,667.40	23,862,235.88	28.76	14.87	10.26	增加 2.98 个百分点

## 2、主营业务分地区情况

单位:元 币种:人民币

地区	营业收入	营业收入比上年增减(%)
国内	860,668,582.79	48.86
国外	134,127,181.13	-2.66

### (三) 核心竞争力分析

#### 1、战略规划能力

基于多年来在新材料、新能源领域的持续拓展和积累，公司明确了新材料驱动、附加值提升、产业链延伸的战略发展导向，并持续完善以铜产业链为依托、以高档电解铜箔和中高附加值线缆加工为基础的综合化业务模式的发展规划，公司战略设计符合国家“十二五”新兴产业规划的重点方向，并具备良好的产业链整合空间。同时，公司秉持“实业+投资”的发展策略，以实体产业运营为基础，积极布局金融服务、传统能源等领域。

#### 2、技术创新能力

公司始终坚持新材料、新能源领域的科研投入和技术创新，经过多年的技术、资源和市场积累，公司所属高档电解铜箔产品、中高端线缆及附件产品、动力电池材料等系列产品具备有较为明显的技术与成本优势。未来，公司将继续坚持以高新技术研发为催化剂，通过纵向整合、横向联合等方式优化资源配置，逐步完善新材料、新能源产业链集成创新发展模式，着力培育掌握产品核心技术、占据产业链关键环节的业务单元。

### (四) 投资状况分析

#### 1、对外股权投资总体分析

截止 2013 年 6 月 30 日，公司对外股权投资总额为 23,719 万元，比年初增加 1,290 万元，主要系公司本期确认权益法核算的参股公司中融人寿保险公司投资收益 1,795 万元。

#### (1) 持有金融企业股权情况

所持对象名称	最初投资金额(元)	期初持股比例(%)	期末持股比例(%)	期末账面价值(元)	报告期损益(元)	报告期所有者权益变动(元)	会计核算科目	股份来源
中融人寿保险股份有限公司	181,200,000.00	20	20	143,414,149.36	17,952,226.57		长期股权投资	发起设立及增资

天富期货有限公司	50,050,500.00	25	25	50,057,447.22	-1,216,803.94		长期股权投资	股权转让及增资
合计	231,250,500.00	/	/	193,471,596.58	16,735,422.63		/	/

**2、非金融类公司委托理财及衍生品投资的情况**

**(1) 委托理财情况**

本报告期公司无委托理财事项。

**(2) 委托贷款情况**

本报告期公司无委托贷款事项。

**3、募集资金使用情况**

**(1) 募集资金总体使用情况**

单位:万元 币种:人民币

募集年份	募集方式	募集资金总额	本报告期已使用募集资金总额	已累计使用募集资金总额	尚未使用募集资金总额	尚未使用募集资金用途及去向
2009	增发	75,785	645	75,785	0	
合计	/	75,785	645	75,785	0	/

(2) 募集资金承诺项目使用情况

单位:万元 币种:人民币

承诺项目名称	是否变更项目	募集资金拟投入金额	募集资金本报告期投入金额	募集资金累计实际投入金额	是否符合计划进度	项目进度	预计收益	产生收益情况	是否符合预计收益	未达到计划进度和收益说明	变更原因及募集资金变更程序说明
增资青海电子材料产业发展有限公司新建年产 15,000 吨高档电解铜箔工程（二期）项目	否	75,785		40,000	是	100%		-120.29	否	公司高档电解铜箔等项目尚处于投产前期阶段，尚未达产，而各项折旧、固定费用等正常发生，导致产品单位固定成本费用较高，毛利较预计减少；随着 2013 年青海电子扩大了产品产销数量，资金需求加大，增加了银行贷款、票据贴现等，导致融资成本增加，从而影响财务费用较预计增加；2013 年宏观经济景气度对公司铜箔产品的市场销售带来影响，销售价格较预计降低，影响公司产品的销售及盈利空间减少。	
合计	/	75,785		40,000	/	/		/	/	/	/

(3) 募集资金变更项目情况

单位:万元 币种:人民币

变更后的项目名称	对应的原承诺项目	变更项目拟投入金额	本报告期投入金额	累计实际投入金额	是否符合计划进度	变更项目的预计收益	产生收益情况	项目进度	是否符合预计收益	未达到计划进度和收益说明
收购西宁经济技术开发区发展集团公司持有的青海电子材料产业发展有限公司 5,000 万股国有股权	增资青海电子材料产业发展有限公司新建年产 15,000 吨高档电解铜箔工程（二期）项目	5,500		5,500	是		-11.14	100%	否	公司高档电解铜箔项目尚处于投产前期阶段，尚未完全达产，而各项折旧、固定费用等正常发生，导致产品单位固定成本费用较高，毛利较预计减少；同时，随着 2013 年青海电子扩大了产品产销数量，资金需求加大，增加了银行贷款、票据贴现等，导致融资成本增加，从而影响财务费用较预计增加；2013 年宏观经济景气度对公司铜箔产品的市场销售带来影响，销售价格较预计降低，影响公司产品的销售及盈利空间减少。
收购香港联达铜面基板有限公司持有的江苏联鑫电子有限公司 100% 股权	增资青海电子材料产业发展有限公司新建年产 15,000 吨高档电解铜箔工程（二期）项目	19,186		19,186	是		16.55	100%	否	2013 年宏观经济景气度对公司基板产品的市场销售带来影响，销售数量及价格较预计降低，影响公司产品的销售及盈利空间减少；市场环境影响公司下游企业经营不景气，影响公司回款减少，从而影响公司应收款项增加，现金需求加大，导致融资成本增加，从而影响公司财务费用较预计增加。
增资联合铜箔惠州有限公司用于电解铜箔工程技术研发中心扩建项目和销售网络建设项目	增资青海电子材料产业发展有限公司新建年产 15,000 吨高档电解铜箔工程（二期）项目	11,099	645	11,099	是		尚未正式投产	100%	是	
合计	/	35,785	645	35,785	/		/	/	/	/

4、主要子公司、参股公司分析

序号	公司名称	公司类型	企业类型	经营范围	注册资本(人民币万元)	总资产(人民币万元)	净资产(人民币万元)	营业收入(人民币万元)	净利润(人民币万元)
1	青海电子材料产业发展有限公司	全资子公司	有限责任公司	各种电解铜箔产品的开发研制、生产销售；电解铜箔专用设备的开发	90,000.00	266,619.07	90,593.77	47,314.07	-200.49
2	郑州电缆有限公司	控股子公司	有限责任公司	电线电缆及配件、电线电缆母料、电工专用设备及配件、电线电缆工艺装备的制造、销售	30,000.00	134,702.76	31,064.49	28,056.65	1,046.33
3	北京世新泰德投资顾问有限公司	全资子公司	有限责任公司	投资咨询、石油开采和销售	8,000.00	11,774.88	9,880.81	1,940.69	41.00
4	湖州创亚动力电池材料有限公司	全资子公司	有限责任公司	锂离子动力电池材料生产，销售	1,500.00	8,263.68	2,853.12	3,433.33	277.66
5	上海中科中科英华科技发展有限公司	全资子公司	有限责任公司	热缩材料服务、企业投资管理咨询	30,000.00	163,904.17	19,980.13	58,184.13	-1,181.11
6	联合铜箔（惠州）有限公司	全资子公司	有限责任公司	电解铜箔、成套电解铜箔设备生产、销售	6500 万美元	78,876.32	48,383.06	17,660.83	2,111.91
7	中科英华（香港）商贸有限公司	全资子公司	有限责任公司	销售热缩材料、铜箔及配件及其领域的四技服务	1 万港币	69,867.16	17,335.36	11,846.26	1,926.64
8	中科英华长春高技术有限公司	全资子公司	有限责任公司	高分子材料、冷缩、热缩产品、高压电缆附件	10,000.00	85,978.32	10,041.95	10,579.81	-438.05
9	江苏联鑫电子工业有限公司	全资子公司	有限责任公司	生产、加工电子专用材料（铜面基板）	2590 万美元	38,542.25	16,275.92	11,249.42	16.55
10	中融人寿保险股份有限公司	联营企业	股份有限公司	人寿保险、健康保险、意外伤害保险等各类人身保险业务；上述业务的再保险业务等	40,000.00	685,539.72	69,983.00	245,848.11	8,976.11
11	天富期货有限公司	联营企业	有限责任公司	商品期货经纪、金融期货经纪；期货投资咨询	15,000.00	26,869.78	13,081.00	1,062.93	-486.72
12	吉林京源石油开发有限责任公司	合营企业	有限责任公司	石油、天然气 开采	1,000.00	16,824.63	8,743.50	4,406.25	-427.47

## 5、非募集资金项目情况

单位:万元 币种:人民币

项目名称	项目金额	项目进度	本报告期投入金额	累计实际投入金额	项目收益情况
郑州东区电缆项目	23,896	99%	1,824	24,329	正在建设
长春科技产业园高档电缆项目	28,538	48%	3,211	13,823	正在建设

### 二、利润分配或资本公积金转增预案

#### (一) 报告期实施的利润分配方案的执行或调整情况

公司利润分配政策为：公司可以采取现金或者股票方式分配股利。公司董事会可以根据公司的资金需求状况提议公司进行年度以及半年度利润分配。董事会在拟定利润分配相关议案过程中，应充分听取独立董事意见；董事会审议通过利润分配相关议案时，应经董事会全体董事过半数以上表决通过。公司的利润分配政策应保持连续性和稳定性。公司的利润分配应重视对投资者的合理投资回报。在公司盈利、现金流满足公司正常经营和持续发展的前提下，最近三年以现金方式累计分配的利润应不少于最近三年实现的平均可分配利润的百分之三十。

经中准会计师事务所有限公司审计，2012 年度公司归属于上市公司股东的净利润为 523 万元，加年初未分配利润 5,320 万元，2012 年 12 月末公司累计可供分配的利润余额为 5,843 万元；由于公司归属于上市公司股东的扣除非经常性损益的净利润-8,055 万元，母公司未分配利润为-1,448 万元，因此公司 2012 年年度不进行利润分配，也无资本公积金转增股本方案。

### 三、其他披露事项

#### (一) 董事会、监事会对会计师事务所“非标准审计报告”的说明

√ 不适用

## 第五节 重要事项

### 一、重大诉讼、仲裁和媒体普遍质疑的事项

#### (一) 诉讼、仲裁或媒体普遍质疑事项已在临时公告披露且无后续进展的

事项概述及类型	查询索引
关于部分媒体文章质疑公司本次非公开发行股票募集资金收购资产的有关收购价格、目标资产质量及运营情况等事项，如关于德昌厚地稀土有限责任公司的财务数据、目标资产的收购价格、大陆槽稀土矿储量报备情况、关于非公开发行股票的认购方关联关系、关于德昌大陆槽稀土矿国家核定开采量、大陆槽稀土矿生产情况等，公司以澄清公告形式向投资者进行了解释说明。	上海证券交易所网站 ( <a href="http://www.sse.com.cn">http://www.sse.com.cn</a> )，公司公告临 2013-034。

### 二、破产重整相关事项

本报告期公司无破产重整相关事项。

### 三、资产交易、企业合并事项

√ 不适用

### 四、公司股权激励情况及其影响

√ 不适用

### 五、重大关联交易

√ 不适用

### 六、重大合同及其履行情况

#### (一) 托管、承包、租赁事项

√ 不适用

#### (二) 担保情况

单位:万元 币种:人民币

公司对子公司的担保情况	
报告期内对子公司担保发生额合计	110,989
报告期末对子公司担保余额合计 (B)	214,819
公司担保总额情况 (包括对子公司的担保)	
担保总额 (A+B)	214,819
担保总额占公司净资产的比例 (%)	109

#### (三) 其他重大合同或交易

本报告期公司无其他重大合同或交易。

### 七、承诺事项履行情况

√ 不适用

## 八、上市公司及其董事、监事、高级管理人员、持有 5%以上股份的股东、实际控制人、收购人处罚及整改情况

本报告期公司及其董事、监事、高级管理人员、持有 5%以上股份的股东、实际控制人、收购人均未受中国证监会的稽查、行政处罚、通报批评及证券交易所的公开谴责。

## 九、公司治理情况

公司按照《公司法》《证券法》《上市公司治理准则》《股票上市规则》以及《公司章程》等法律法规和规章制度的要求，不断完善法人治理结构，确保“三会”规范运作。

公司建立有科学、有效的内部控制体系，内部控制流程覆盖事前控制、事中控制和事后控制，渗透到决策、执行、监督、反馈等各个环节，符合《上海证券交易所上市公司内部控制指引》和相关监管要求。报告期内，公司发布了《2012 年度内部控制自我评价报告》。

公司就资产交易、市场投融资等重大及特定事项，合法合规地履行了总裁办公会、专业委员会、董事会、监事会、股东大会审议程序，履行了相应的信息披露义务，并加强制度建设，修订了《内幕信息及知情人管理制度》、《募集资金管理办法》以及《公司章程》部分条款，进一步完善、提升公司的内部控制体系和法人治理能力。

## 十、其他重大事项的说明

### (一) 其他

1、2013 年 1 月 22 日，公司第七届董事会第十次会议审议通过了公司与成都市广地绿色工程开发有限责任公司（以下简称“成都广地”）签署有关德昌厚地稀土矿业有限公司（以下简称“德昌厚地稀土”）股权收购框架协议相关事项；2013 年 2 月 1 日，公司第七届董事会第十一次会议审议通过了公司与成都市广地签署有关德昌厚地稀土股权收购框架协议补充协议相关事项；2013 年 2 月 27 日，公司第七届董事会第十二次会议审议通过了公司与成都市广地签署有关德昌厚地稀土股权收购框架协议补充协议（二）相关事项；2013 年 3 月 8 日，公司第七届董事会第十三次会议审议通过了公司与成都市广地签署有关德昌厚地稀土 100%股权转让协议、非公开发行股票预案等事项。目前，上述协议均已签署并相继执行，公司股票已于 2013 年 3 月 11 日复牌；2013 年 3 月 15 日，公司 2013 年第二次临时股东大会审议通过了公司本次收购成都市广地绿色工程开发有限责任公司所持德昌厚地稀土矿业有限公司股权框架协议及相关补充协议有关事项。目前，公司本次非公开发行股票购买资产事项相关审计、评估工作正持续进行。详见公司公告 2012-045、2012-047、2012-048、2012-050、2012-051、2012-052、2012-053、2013-001、2013-006、2013-007、2013-008、2013-009、2013-010、2013-013、2013-014、2013-016、2013-017、2013-018、2013-019、2013-022、2013-023、2013-027、2013-045。

2、2013 年 4 月，经公司总裁办公会审议，公司决定实施湖州产业园（二期）项目和湖州创亚年产 2,200 吨级高端动力锂离子电池专用负极材料生产基地项目，即由全资子公司湖州上辐电线电缆高技术有限公司实施湖州产业园（二期）新厂区建设项目，以及由全资子公司湖州创亚动力电池材料有限公司实施年产 2,200 吨级高端动力锂离子电池专用负极材料生产基地项目的生产设备改造并更新换代。

3、经国家核安全局审核，公司于 2013 年 5 月 20 日收到国家核安全局下发的《关于颁发中科英华高技术股份有限公司民用核安全设备设计和制造许可证的通知》，主要内容如下：根据《民用核安全设备监督管理条例》及其配套规章的要求，国家核安全局对本公司民用核安全电气设备设计和制造许可证取证申请进行了审查，认为本公司在所申请的民用核安全电气设备设计和制造方面具备了《民用核安全设备监督管理条例》第十三条及《民用核安全设备设计制造安装和无损检验监督管理规定》（HAF601）第八条所要求的各项能力，决定向本公司颁发《民用核安全设备设计许可证》（国核安证字 S（13）05 号）和《民用核安全设备制造许可证》（国核安证字 Z（13）13 号）。许可证有效期至 2018 年 6 月 30 日。本公司应按照许可证规定的范围和条件，开展核安全设备设计和制造活动，确保核安全设备设计和制造质量。详见公司公告 2013-041。

## 第六节 股份变动及股东情况

### 一、股本变动情况

#### (一) 股份变动情况表

##### 1、 股份变动情况表

报告期内，公司股份总数及股本结构未发生变化。

#### (二) 限售股份变动情况

报告期内，本公司限售股份无变动情况。

### 二、 股东情况

#### (一) 股东数量和持股情况

单位：股

报告期末股东总数				143,300		
前十名股东持股情况						
股东名称	股东性质	持股比例 (%)	持股总数	报告期内增减	持有有限售条件股份数量	质押或冻结的股份数量
郑永刚	境内自然人	7.45	85,713,270	0	0	未知
西南证券股份有限公司约定购回式证券交易专用证券账户	境内非国有法人	4.43	51,000,000	0	0	未知
西部矿业集团有限公司	国有法人	3.39	39,000,000	0	0	未知
中国科学院长春应用化学科技总公司	国有法人	1.86	21,402,471	0	0	未知
郑学明	境内自然人	1.50	17,237,593	0	0	未知
陈光华	境内自然人	1.24	14,234,773	0	0	未知
中融国际信托有限公司一融裕25号	其他	0.76	8,730,000	1,379,942	0	未知
青海天诚信用担保有限责任公司	境内非国有法人	0.70	8,028,900	-6,971,100	0	未知
刘敏基	境内自然人	0.68	7,800,000	1,420,000	0	未知
东北证券股份有限公司约定购回式证券交易专用证券账户	境内非国有法人	0.60	6,847,900	147,900	0	未知
前十名无限售条件股东持股情况						
股东名称	持有无限售条件股份的数量		股份种类及数量			
郑永刚	85,713,270		人民币普通股 85,713,270			
西南证券股份有限公司约定购回式证券交易专用证券账户	51,000,000		人民币普通股 51,000,000			
西部矿业集团有限公司	39,000,000		人民币普通股 39,000,000			
中国科学院长春应用化学科技总公司	21,402,471		人民币普通股 21,402,471			
郑学明	17,237,593		人民币普通股 17,237,593			
陈光华	14,234,773		人民币普通股 14,234,773			
中融国际信托有限公司一融裕25号	8,730,000		人民币普通股 8,730,000			

青海天诚信用担保有限责任公司	8,028,900	人民币普通股	8,028,900
刘敏基	7,800,000	人民币普通股	7,800,000
东北证券股份有限公司约定购回式证券交易专用证券账户	6,847,900	人民币普通股	6,847,900
上述股东关联关系或一致行动的说明	<p>上述股东中，上海润物实业发展有限公司为润物控股有限公司的全资子公司，润物控股有限公司与上海润物实业发展有限公司为一致行动人；未知其他股东之间是否存在关联关系，也未知其他股东是否属于《上市公司股东持股变动信息披露管理办法》规定的一致行动人。其中，润物控股有限公司及其一致行动人上海润物实业发展有限公司分别于 2013 年 5 月 28 日、4 月 17 日通过西南证券股份有限公司、东北证券股份有限公司将所持公司股份合计 57,700,000 股（占公司总股本的 5.02%）进行了约定购回式证券交易（初始交易），详见公司公告临 2013-058。</p>		

### 三、 控股股东或实际控制人变更情况

本报告期内公司控股股东或实际控制人没有发生变更。

## 第七节 董事、监事、高级管理人员情况

### 一、 持股变动情况

#### (一) 现任及报告期内离任董事、监事和高级管理人员持股变动情况

报告期内公司董事、监事、高级管理人员持股未发生变化。

### 二、 公司董事、监事、高级管理人员变动情况

姓名	担任的职务	变动情形	变动原因
杨建华	副总经理	聘任	聘任为公司副总经理
李会军	总经理	聘任	聘任为公司总经理
陈顺	董事	选举	选举为公司第七届董事会董事
张国庆	董事、总经理	离任	因个人原因辞去公司董事、总经理职务

### 三、 其他说明

1、经公司第七届董事会第九次会议审议决议，董事会同意聘任杨建华先生担任公司副总经理。详见公司公告 2013-002。

2、经公司第七届董事会第十七次会议以及 2013 年第四次临时股东大会审议决议：董事会同意张国庆先生因个人身体原因辞去公司第七届董事会董事、战略委员会委员以及公司总经理职务；经公司董事会提名委员会审核提名，董事会同意聘任李会军先生为公司总经理；经公司董事会提名委员会审核提名、公司董事会推选、股东大会选举，陈顺先生当选公司第七届董事会董事，任期至本届董事会届满。详见公司公告临 2013-046、2013-047、2013-050。

3、2013年8月14日，经公司第七届董事会第十九次会议审议决议，董事会同意推选董事陈顺先生为公司第七届董事会战略委员会委员，第七届董事会战略委员会委员如下：委员为王为钢、陈顺、蒋义宏，主任委员王为钢。详见公司公告2013-053。

## 第八节 财务报告（未经审计）

### 一、财务报表

#### 合并资产负债表

2013 年 6 月 30 日

编制单位：中科英华高技术股份有限公司


单位：元 币种：人民币

项目	附注	期末余额	年初余额
<b>流动资产：</b>			
货币资金	六（一）	731,817,205.22	627,400,242.33
结算备付金			
拆出资金			
交易性金融资产			
应收票据	六（二）	113,855,083.69	85,700,633.79
应收账款	六（四）	746,974,914.57	495,663,846.14
预付款项	六（六）	624,152,674.28	263,829,781.59
应收保费			
应收分保账款			
应收分保合同准备金			
应收利息		2,603,497.92	3,891,380.83
应收股利	六（三）	15,906,441.93	14,211,700.37
其他应收款	六（五）	53,724,781.57	48,030,662.69
买入返售金融资产			
存货	六（七）	570,775,938.14	423,241,760.71
一年内到期的非流动资产			
其他流动资产			
流动资产合计		2,859,810,537.32	1,961,970,008.45
<b>非流动资产：</b>			
发放委托贷款及垫款			
可供出售金融资产			
持有至到期投资			
长期应收款	六（八）	40,000,000.00	40,000,000.00
长期股权投资	六（十）	237,189,088.72	224,285,775.91
投资性房地产			
固定资产	六（十一）	2,112,532,424.47	2,185,695,603.32
在建工程	六（十二）	382,899,985.17	317,372,800.63
工程物资			


固定资产清理			
生产性生物资产			
油气资产	六（十三）	92,405,371.72	99,128,262.08
无形资产	六（十四）	284,033,172.95	292,214,305.39
开发支出		107,843,517.72	73,239,588.01
商誉	六（十五）	49,391,372.19	49,391,372.19
长期待摊费用	六（十六）	609,293.38	266,921.60
递延所得税资产	六（十七）	13,033,223.16	10,443,050.53
其他非流动资产	六（十九）	30,411,393.72	33,398,026.49
非流动资产合计		3,350,348,843.20	3,325,435,706.15
资产总计		6,210,159,380.52	5,287,405,714.60
<b>流动负债：</b>			
短期借款	六（二十）	1,218,747,222.06	997,255,803.82
向中央银行借款			
吸收存款及同业存放			
拆入资金			
交易性金融负债			
应付票据	六（二十一）	967,830,000.00	744,722,000.00
应付账款	六（二十二）	503,945,195.68	351,974,643.49
预收款项	六（二十三）	22,590,013.68	40,206,196.88
卖出回购金融资产款			
应付手续费及佣金			
应付职工薪酬	六（二十四）	6,321,651.76	6,338,230.55
应交税费	六（二十五）	-134,429,391.88	-143,935,853.03
应付利息		14,576,359.45	8,853,250.00
应付股利			
其他应付款	六（二十六）	35,014,326.58	29,341,565.04
应付分保账款			
保险合同准备金			
代理买卖证券款			
代理承销证券款			
一年内到期的非流动负债	六（二十八）	193,243,426.00	189,166,540.00
其他流动负债	六（二十九）	140,000,000.00	140,000,000.00
流动负债合计		2,967,838,803.33	2,363,922,376.75
<b>非流动负债：</b>			
长期借款	六（三十）	745,175,998.00	594,895,175.00
应付债券	六（三十一）	200,000,000.00	200,000,000.00
长期应付款		164,926,797.86	

专项应付款			
预计负债	六（二十七）	9,040,913.04	8,911,949.92
递延所得税负债	六（十七）	4,206,618.26	3,970,598.40
其他非流动负债	六（三十二）	54,597,463.77	55,756,880.95
非流动负债合计		1,177,947,790.93	863,534,604.27
负债合计		4,145,786,594.26	3,227,456,981.02
<b>所有者权益（或股东权益）：</b>			
实收资本（或股本）	六（三十三）	1,150,312,097.00	1,150,312,097.00
资本公积	六（三十四）	710,377,585.10	710,377,585.10
减：库存股			
专项储备			
盈余公积	六（三十五）	67,747,690.77	67,747,690.77
一般风险准备			
未分配利润	六（三十六）	62,610,307.99	58,424,917.30
外币报表折算差额		-13,494,578.86	-11,019,124.86
归属于母公司所有者权益合计		1,977,553,102.00	1,975,843,165.31
少数股东权益		86,819,684.26	84,105,568.27
所有者权益合计		2,064,372,786.26	2,059,948,733.58
负债和所有者权益总计		6,210,159,380.52	5,287,405,714.60


法定代表人：



主管会计工作负责人：



会计机构负责人：



母公司资产负债表

2013 年 6 月 30 日


编制单位: 中科英华高技术股份有限公司

单位: 元 币种: 人民币


项目	附注	期末余额	年初余额
<b>流动资产:</b>			
货币资金		280,505,546.59	205,918,687.25
交易性金融资产			
应收票据		3,708,011.14	709,955.52
应收账款	十三(一)	173,390,944.40	49,754,494.01
预付款项		533,114,260.65	58,681,488.07
应收利息		2,075,577.78	2,066,765.55
应收股利		25,131,857.16	25,131,857.16
其他应收款	十三(二)	569,343,367.93	409,376,638.95
存货		2,653,213.96	2,487,581.43
一年内到期的非流动资产			
其他流动资产			
流动资产合计		1,589,922,779.61	754,127,467.94
<b>非流动资产:</b>			
可供出售金融资产			
持有至到期投资			
长期应收款		40,000,000.00	40,000,000.00
长期股权投资	十三(三)	2,003,298,661.76	2,004,515,465.70
投资性房地产			
固定资产		40,570,302.26	42,077,099.65
在建工程		65,629,119.71	33,519,446.64
工程物资			
固定资产清理			
生产性生物资产			
油气资产			
无形资产		81,884,713.00	83,287,836.30
开发支出		1,825,028.36	
商誉			
长期待摊费用			
递延所得税资产		12,984,311.99	9,551,270.92
其他非流动资产			
非流动资产合计		2,246,192,137.08	2,212,951,119.21
资产总计		3,836,114,916.69	2,967,078,587.15
<b>流动负债:</b>			

短期借款		380,000,000.00	150,000,000.00
交易性金融负债			
应付票据		450,000,000.00	400,000,000.00
应付账款		33,036,984.88	25,082,825.61
预收款项		11,966,563.27	13,419,181.83
应付职工薪酬		93,264.84	31,360.28
应交税费		-884,549.56	-648,283.91
应付利息		13,800,526.12	3,133,111.12
应付股利			
其他应付款		482,958,296.76	108,646,689.42
一年内到期的非流动负债		1,180,000.00	1,180,000.00
其他流动负债		140,000,000.00	140,000,000.00
流动负债合计		1,512,151,086.31	840,844,884.35
<b>非流动负债:</b>			
长期借款		201,560,000.00	3,560,000.00
应付债券		200,000,000.00	200,000,000.00
长期应付款			
专项应付款			
预计负债			
递延所得税负债			
其他非流动负债		140,000.00	140,000.00
非流动负债合计		401,700,000.00	203,700,000.00
负债合计		1,913,851,086.31	1,044,544,884.35
<b>所有者权益(或股东权益):</b>			
实收资本(或股本)		1,150,312,097.00	1,150,312,097.00
资本公积		718,960,268.11	718,960,268.11
减:库存股			
专项储备			
盈余公积		67,747,690.77	67,747,690.77
一般风险准备			
未分配利润		-14,756,225.50	-14,486,353.08
所有者权益(或股东权益)合计		1,922,263,830.38	1,922,533,702.80
负债和所有者权益(或股东权益)总计		3,836,114,916.69	2,967,078,587.15

法定代表人:



主管会计工作负责人:



会计机构负责人:


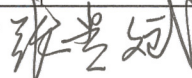



合并利润表  
2013 年 1-6 月

单位:元 币种:人民币

项目	附注	本期金额	上期金额
一、营业总收入		1,021,394,936.75	747,831,259.08
其中:营业收入	六(三十七)	1,021,394,936.75	747,831,259.08
利息收入			
已赚保费			
手续费及佣金收入			
二、营业总成本		1,031,087,681.02	766,364,903.45
其中:营业成本	六(三十七)	861,089,660.04	619,990,549.19
利息支出			
手续费及佣金支出			
退保金			
赔付支出净额			
提取保险合同准备金净额			
保单红利支出			
分保费用			
营业税金及附加	六(三十八)	3,731,646.06	6,462,654.59
销售费用		32,508,295.42	27,191,648.21
管理费用		55,005,562.01	73,961,728.76
财务费用	六(三十九)	74,070,775.20	46,106,789.17
资产减值损失	六(四十一)	4,681,742.29	-7,348,466.47
加:公允价值变动收益(损失以“-”号填列)			
投资收益(损失以“-”号填列)	六(四十)	11,611,421.60	-14,285,131.58
其中:对联营企业和合营企业的投资收益		16,735,422.63	-11,298,498.81
汇兑收益(损失以“-”号填列)			
三、营业利润(亏损以“-”号填列)		1,918,677.33	-32,818,775.95
加:营业外收入	六(四十二)	3,766,691.86	52,461,527.12
减:营业外支出	六(四十三)	366,428.46	555,949.81
其中:非流动资产处置损失		272,175.91	104,613.47
四、利润总额(亏损总额以“-”号填列)		5,318,940.73	19,086,801.36
减:所得税费用	六(四十四)	-1,580,565.95	7,943,643.22
五、净利润(净亏损以“-”号填列)		6,899,506.68	11,143,158.14
归属于母公司所有者的净利润		4,185,390.69	10,299,800.93
少数股东损益		2,714,115.99	843,357.21
六、每股收益:			
(一)基本每股收益	六(四十五)	0.0036	0.0090
(二)稀释每股收益	六(四十五)	0.0036	0.0090

七、其他综合收益	六（四十六）	-2,475,454.00	805,495.79
八、综合收益总额		4,424,052.68	11,948,653.93
归属于母公司所有者的综合收益总额		1,709,936.69	11,105,296.72
归属于少数股东的综合收益总额		2,714,115.99	843,357.21

法定代表人：
 主管会计工作负责人：
 会计机构负责人：

母公司利润表  
2013 年 1-6 月

单位:元 币种:人民币

项目	附注	本期金额	上期金额
一、营业收入	十三(四)	85,055,278.68	25,484,912.63
减:营业成本	十三(四)	82,551,003.05	23,856,542.78
营业税金及附加			114,928.56
销售费用		24,662.00	41,412.31
管理费用		5,387,987.73	5,546,405.61
财务费用		9,648,903.16	5,613,923.83
资产减值损失		13,732,164.29	-14,409,161.41
加:公允价值变动收益(损失以“-”号填列)			
投资收益(损失以“-”号填列)	十三(五)	22,600,792.80	1,197,025.37
其中:对联营企业和合营企业的投资收益		-1,216,803.94	1,197,025.37
二、营业利润(亏损以“-”号填列)		-3,688,648.75	5,917,886.32
加:营业外收入			25,000,000.00
减:营业外支出		14,264.74	20,420.81
其中:非流动资产处置损失		11,284.00	
三、利润总额(亏损总额以“-”号填列)		-3,702,913.49	30,897,465.51
减:所得税费用		-3,433,041.07	3,602,290.35
四、净利润(净亏损以“-”号填列)		-269,872.42	27,295,175.16
五、每股收益:			
(一)基本每股收益		-0.0002	0.0237
(二)稀释每股收益		-0.0002	0.0237
六、其他综合收益			
七、综合收益总额		-269,872.42	27,295,175.16

法定代表人:

主管会计工作负责人:

会计机构负责人:


合并现金流量表  
2013 年 1-6 月

单位:元 币种:人民币


项目	附注	本期金额	上期金额
<b>一、经营活动产生的现金流量:</b>			
销售商品、提供劳务收到的现金		651,064,530.09	1,184,298,123.47
客户存款和同业存放款项净增加额			
向中央银行借款净增加额			
向其他金融机构拆入资金净增加额			
收到原保险合同保费取得的现金			
收到再保险业务现金净额			
保户储金及投资款净增加额			
处置交易性金融资产净增加额			
收取利息、手续费及佣金的现金			
拆入资金净增加额			
回购业务资金净增加额			
收到的税费返还		7,587,295.21	10,369,834.95
收到其他与经营活动有关的现金	六(四十七)	84,099,073.06	74,403,259.85
经营活动现金流入小计		742,750,898.36	1,269,071,218.27
购买商品、接受劳务支付的现金		864,775,749.87	893,354,042.59
客户贷款及垫款净增加额			
存放中央银行和同业款项净增加额			
支付原保险合同赔付款项的现金			
支付利息、手续费及佣金的现金			
支付保单红利的现金			
支付给职工以及为职工支付的现金		68,619,906.22	57,509,808.07
支付的各项税费		44,352,160.83	77,098,886.05
支付其他与经营活动有关的现金	六(四十七)	106,683,308.90	76,364,110.70
经营活动现金流出小计		1,084,431,125.82	1,104,326,847.41
经营活动产生的现金流量净额		-341,680,227.46	164,744,370.86
<b>二、投资活动产生的现金流量:</b>			
收回投资收到的现金			
取得投资收益收到的现金			
处置固定资产、无形资产和其他长期资产收回的现金净额		7,034,238.47	40,036,490.00
处置子公司及其他营业单位收到的现金净额			
收到其他与投资活动有关的现金			

投资活动现金流入小计		7,034,238.47	40,036,490.00
购建固定资产、无形资产和其他长期资产支付的现金		18,771,008.19	38,985,173.54
投资支付的现金		350,000,000.00	
质押贷款净增加额			
取得子公司及其他营业单位支付的现金净额			
支付其他与投资活动有关的现金			5,464,523.70
投资活动现金流出小计		368,771,008.19	44,449,697.24
投资活动产生的现金流量净额		-361,736,769.72	-4,413,207.24
<b>三、筹资活动产生的现金流量：</b>			
吸收投资收到的现金			
其中：子公司吸收少数股东投资收到的现金			
取得借款收到的现金		2,499,057,972.60	519,037,510.27
发行债券收到的现金			
收到其他与筹资活动有关的现金			
筹资活动现金流入小计		2,499,057,972.60	519,037,510.27
偿还债务支付的现金		1,633,480,320.50	529,971,808.65
分配股利、利润或偿付利息支付的现金		65,862,277.19	72,998,339.35
其中：子公司支付给少数股东的股利、利润			
支付其他与筹资活动有关的现金		2,207,960.23	568,894.06
筹资活动现金流出小计		1,701,550,557.92	603,539,042.06
筹资活动产生的现金流量净额		797,507,414.68	-84,501,531.79
四、汇率变动对现金及现金等价物的影响		-19,724.36	-14,842.09
五、现金及现金等价物净增加额		94,070,693.14	75,814,789.74
加：期初现金及现金等价物余额		115,317,512.08	126,572,404.30
六、期末现金及现金等价物余额		209,388,205.22	202,387,194.04

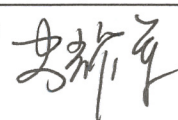
法定代表人：



主管会计工作负责人：



会计机构负责人：




母公司现金流量表  
2013 年 1-6 月

单位:元 币种:人民币


项目	附注	本期金额	上期金额
<b>一、经营活动产生的现金流量:</b>			
销售商品、提供劳务收到的现金		15,066,398.35	95,000,000.00
收到的税费返还			
收到其他与经营活动有关的现金		744,533,920.69	692,984,066.63
经营活动现金流入小计		759,600,319.04	787,984,066.63
购买商品、接受劳务支付的现金		41,478,574.16	330,200,000.00
支付给职工以及为职工支付的现金		2,006,874.53	2,776,004.36
支付的各项税费		709,289.53	968,360.79
支付其他与经营活动有关的现金		279,527,095.08	51,353,049.81
经营活动现金流出小计		323,721,833.30	385,297,414.96
经营活动产生的现金流量净额		435,878,485.74	402,686,651.67
<b>二、投资活动产生的现金流量:</b>			
收回投资收到的现金			
取得投资收益收到的现金		23,817,596.74	3,000,000.00
处置固定资产、无形资产和其他长期资产收回的现金净额			
处置子公司及其他营业单位收到的现金净额			
收到其他与投资活动有关的现金			
投资活动现金流入小计		23,817,596.74	3,000,000.00
购建固定资产、无形资产和其他长期资产支付的现金		18,294,365.68	1,667,166.97
投资支付的现金		379,200,000.00	
取得子公司及其他营业单位支付的现金净额			
支付其他与投资活动有关的现金			5,464,523.70
投资活动现金流出小计		397,494,365.68	7,131,690.67
投资活动产生的现金流量净额		-373,676,768.94	-4,131,690.67
<b>三、筹资活动产生的现金流量:</b>			
吸收投资收到的现金			
取得借款收到的现金		690,000,000.00	60,000,000.00
发行债券收到的现金			
收到其他与筹资活动有关的现金			
筹资活动现金流入小计		690,000,000.00	60,000,000.00
偿还债务支付的现金		717,000,000.00	430,000,000.00
分配股利、利润或偿付利息支付的现金		13,406,897.23	30,574,063.78
支付其他与筹资活动有关的现金		2,207,960.23	568,894.06
筹资活动现金流出小计		732,614,857.46	461,142,957.84
筹资活动产生的现金流量净额		-42,614,857.46	-401,142,957.84

四、汇率变动对现金及现金等价物的影响			
五、现金及现金等价物净增加额		19,586,859.34	-2,587,996.84
加：期初现金及现金等价物余额		5,918,687.25	3,545,593.84
六、期末现金及现金等价物余额		25,505,546.59	957,597.00


法定代表人：



主管会计工作负责人：



会计机构负责人：



合并所有者权益变动表

2013 年 1-6 月

单位:元 币种:人民币

项目	归属于母公司所有者权益								少数股东权益	所有者权益合计
	实收资本(或股本)	资本公积	减:库存股	专项储备	盈余公积	一般风险准备	未分配利润	其他		
一、上年年末余额	1,150,312,097.00	710,377,585.10			67,747,690.77		58,424,917.30	-11,019,124.86	84,105,568.27	2,059,948,733.58
加:会计政策变更										
前期差错更正										
其他										
二、本年初余额	1,150,312,097.00	710,377,585.10			67,747,690.77		58,424,917.30	-11,019,124.86	84,105,568.27	2,059,948,733.58
三、本期增减变动金额(减少以“—”号填列)							4,185,390.69	-2,475,454.00	2,714,115.99	4,424,052.68
(一)净利润							4,185,390.69		2,714,115.99	6,899,506.68
(二)其他综合收益								-2,475,454.00		-2,475,454.00
上述(一)和(二)小计							4,185,390.69	-2,475,454.00	2,714,115.99	4,424,052.68
(三)所有者投										



四、本期期末余额	1,150,312,097.00	710,377,585.10		67,747,690.77		62,610,307.99	-13,494,578.86	86,819,684.26	2,064,372,786.26
----------	------------------	----------------	--	---------------	--	---------------	----------------	---------------	------------------

单位:元 币种:人民币

项目	上年同期金额									
	归属于母公司所有者权益									
	实收资本(或股本)	资本公积	减:库存股	专项储备	盈余公积	一般风险准备	未分配利润	其他	少数股东权益	所有者权益合计
一、上年年末余额	1,150,312,097.00	699,647,985.10			67,747,690.77		53,199,566.72	-11,044,858.23	137,367,258.75	2,097,229,740.11
加:会计政策变更										
前期差错更正										
其他										
二、本年年初余额	1,150,312,097.00	699,647,985.10			67,747,690.77		53,199,566.72	-11,044,858.23	137,367,258.75	2,097,229,740.11
三、本期增减变动金额(减少以“一”号填列)		10,729,600.00					5,225,350.58	25,733.37	-53,261,690.48	-37,281,006.53
(一)净利润							5,225,350.58		920,153.16	6,145,503.74
(二)其他综合收益		10,729,600.00						25,733.37	50,000.00	10,805,333.37
上述(一)和		10,729,600.00					5,225,350.58	25,733.37	970,153.16	16,950,837.11





母公司所有者权益变动表  
2013 年 1-6 月

单位:元 币种:人民币

项目	本期金额						所有者权益合计
	实收资本(或股本)	资本公积	减:库存股	专项储备	盈余公积	一般风险准备	
一、上年年末余额	1,150,312,097.00	718,960,268.11			67,747,690.77		1,922,533,702.80
加:会计政策变更							
前期差错更正							
其他							
二、本年年初余额	1,150,312,097.00	718,960,268.11			67,747,690.77		1,922,533,702.80
三、本期增减变动金额(减少以“—”号填列)							
(一) 净利润							-269,872.42
(二) 其他综合收益							-269,872.42
上述(一)和(二)小计							-269,872.42
(三) 所有者投入和减少资本							
1. 所有者投入资本							
2. 股份支付计入所有者权益的金额							
3. 其他							
(四) 利润分配							
1. 提取盈余公积							
2. 提取一般风险准备							
3. 对所有者(或股东)的分配							
4. 其他							
(五) 所有者权益内部结转							





## 二、公司基本情况

中科英华高技术股份有限公司（原长春热缩材料股份有限公司）是 1993 年 12 月经吉林省经济体制改革委员会吉改股批(1993)第 76 号文批准，由长春应化所独家发起，以定向募集方式设立的股份有限公司。1997 年 9 月经中国证监会批准，公司向社会公开发行 3000 万股人民币普通股股票，并在上海证券交易所上市挂牌交易。2006 年 7 月，公司完成了股权分置改革。

公司在长春市工商行政管理局注册登记，具有法人资格，企业法人营业执照注册号为：220107010000090，法定代表人：王为钢。

注册地址：长春市高新技术开发区火炬路 286 号。

公司经营范围：热缩、冷缩材料、合成橡胶等新材料、新产品开发、生产、销售，电线电缆制造与销售，辐射加工，铜箔、覆铜板及铜箔工业生产的专用设备，非标设备和机械配件加工（在该许可的有效期限内从事经营），本企业产品安装、施工及技术咨询、技术服务及有色金属经营，（以上各项国家法律、法规限制禁止及需取得前置审批的项目除外）；经营本企业自产产品的出口业务和本企业所需的机械设备、零配件、原辅材料的进口业务，但国家限定公司经营或禁止进出口的商品及技术除外。

## 三、公司主要会计政策、会计估计和前期差错：

### （一）财务报表的编制基础：

公司以持续经营为基础，根据实际发生的交易和事项，按照企业会计准则的规定，并基于公司实际采用的会计政策和会计估计进行编制。

### （二）遵循企业会计准则的声明：

公司财务报表符合企业会计准则的要求，真实完整地反映了公司的财务状况、经营成果和现金流量等有关信息

### （三）会计期间：

公司会计期间采用公历制，会计年度自一月一日起至十二月三十一日止。

### （四）记账本位币：

公司以人民币为记账本位币。

### （五）同一控制下和非同一控制下企业合并的会计处理方法

企业合并是指将两个或者两个以上单独的企业合并形成一个报告主体的交易或事项。企业合并分为同一控制下的企业合并和非同一控制下的企业合并。

公司在合并日或购买日确认因企业合并取得的资产、负债。合并日或购买日是指合并方或购买方实际取得对被合并方或被购买方控制权的日期，即被合并方或被购买方的净资产或生产经营决策的控制权转移给合并方或购买方的日期。

#### A、同一控制下的企业合并

参与合并的企业在合并前后均受同一方或相同的多方最终控制且该控制并非暂时性的，为同一控制下的企业合并。在合并日取得对其他参与合并企业控制权的一方为合并方，参与合并的其他企业为被合并方。

合并方在企业合并中取得的资产和负债，应当按照合并日在被合并方的账面价值计量。合并方取得的净资产账面价值与支付的合并对价账面价值（或发行股份面值总额）的差额，调整资本公积；资本公积不足冲减的，调整留存收益。

合并方为进行企业合并发生的各项直接相关费用，于发生时计入当期损益。

#### B、非同一控制下的企业合并

参与合并的各方在合并前后不受同一方或相同的多方最终控制的，为非同一控制下的企

业合并。在购买日取得对其他参与合并企业控制权的一方为购买方，参与合并的其他企业为被购买方。

非同一控制下的企业合并，合并成本为购买方在购买日为取得对被购买方的控制权而付出的资产、发生的负债以及发行的权益性证券的公允价值。通过多次交换交易分步实现的企业合并，合并成本为每一单项交易成本之和。在合并合同或协议中对可能影响合并成本的未来事项作出约定的，购买日如果估计未来事项很可能发生并且对合并成本的影响金额能够可靠计量的，购买方将其计入合并成本。

非同一控制下企业合并中取得的被购买方符合确认条件的可辨认资产、负债及或有负债在购买日以公允价值计量。

合并成本大于合并中取得的被购买方可辨认净资产公允价值份额的差额，确认为商誉。合并成本小于合并中取得的被购买方可辨认净资产公允价值份额的差额，首先对取得的被购买方各项可辨认资产、负债及或有负债的公允价值以及合并成本的计量进行复核，经复核后合并成本仍小于合并中取得的被购买方可辨认净资产公允价值份额的，其差额计入当期损益。

#### **(六) 合并财务报表的编制方法：**

##### **1、**

公司合并财务报表的合并范围以控制为基础加以确定。合并财务报表以母公司和子公司的财务报表为基础，根据其他有关资料，按照权益法调整对子公司的长期股权投资后编制。合并时抵销母公司与子公司、子公司相互之间发生的内部交易对合并财务报表的影响，并计算少数股东权益后，由母公司合并编制。

#### **(七) 现金及现金等价物的确定标准：**

公司现金是指企业库存现金以及可以随时用于支付的存款；现金等价物是指公司持有的期限短（不超过 3 个月）、流动性强、易于转换为已知金额现金、价值变动风险很小的投资。

#### **(八) 外币业务和外币报表折算：**

##### **(1) 外币业务**

公司发生外币交易，按交易发生日即期汇率折算为记账本位币记账。期末，外币货币性项目余额按即期汇率折算为记账本位币，折算差额作为汇兑损益，属于筹建期间的，计入长期待摊费用，属于与购建固定资产有关的借款产生的汇兑损益，按照借款费用资本化的原则进行处理，其他汇兑损益计入当期损益；以历史成本计量的外币非货币性项目，仍采用交易发生日的即期汇率折算；以公允价值计量的外币非货币性项目，采用公允价值确定日的即期汇率折算，折算后的记账本位币金额与原账面记账本位币金额的差额，作为公允价值变动计入当期损益。

##### **(2) 外币报表折算**

A、资产负债表中的资产和负债项目，采用资产负债表日的即期汇率折算，所有者权益项目除“未分配利润”项目外，其他项目采用发生时的即期汇率折算；B、利润表中的收入和费用项目，采用当期平均汇率折算；按照上述 A、B 折算产生的外币财务报表折算差额，在资产负债表中所有者权益项目下单独列示。C、现金流量采用当期平均汇率折算。汇率变动对现金的影响额，在现金流量表中单独列示。

#### **(九) 金融工具：**

金融工具是指形成一个企业的金融资产，并形成其他单位的金融负债或权益工具的合同。

(1) 公司取得的金融资产或承担的金融负债在初始确认时分为以下几类：

- A、以公允价值计量且其变动计入当期损益的金融资产或金融负债；
- B、持有至到期投资；
- C、应收款项；

- D、可供出售金融资产；
- E、其他金融负债。

(2) 公司金融资产初始确认时，按照公允价值计量。按照以下方法对金融资产进行后续计量：

A、以公允价值计量且其变动计入当期损益的金融资产，按照公允价值计量，且不扣除将来处置该金融资产时可能发生的交易费用；

B、持有至到期投资，采用实际利率法，按摊余成本计量；

C、应收款项，采用实际利率法，按摊余成本计量；

D、可供出售金融资产，按照公允价值计量，且不扣除将来处置该金融资产时可能发生的交易费用。

(3) 公司金融负债主要为生产经营中形成的债务，按其公允价值和相关交易费用之和进行初始计量，采用摊余成本进行后续计量。

(4) 公司已将金融资产所有权上几乎所有的风险和报酬转移给转入方的，终止确认该金融资产；保留了金融资产所有权上几乎所有的风险和报酬的，不终止确认该金融资产。

金融资产整体转移满足终止确认条件的，将下列两项金额的差额计入当期损益：A、所转移金融资产的账面价值；B、因转移而收到的对价。

金融资产部分转移满足终止确认条件的，将所转移金融资产整体的账面价值，在终止确认部分和未终止确认部分之间，按照各自的相对公允价值进行分摊，并将下列两项金额的差额计入当期损益：(1) 终止确认部分的账面价值；(2) 终止确认部分的对价。

(5) 公司金融负债的现时义务全部或部分已经解除的，终止确认该金融负债或其一部分。金融负债全部或部分终止确认的，将终止确认部分的账面价值与支付的对价之间的差额，计入当期损益。

(6) 公允价值是指在公平交易中，熟悉情况的交易双方自愿进行资产交换或债务清偿的金额。存在活跃市场的金融资产或金融负债，公司以活跃市场中的报价确定其公允价值。不存在活跃市场的金融工具，公司采用估值技术确定其公允价值。

(7) 公司在资产负债表日对以公允价值计量且其变动计入当期损益的金融资产以外的金融资产的账面价值进行检查，有客观证据表明该金融资产发生减值的，确认减值损失，计提减值准备。

**(十) 应收款项：**

**1、 单项金额重大并单项计提坏账准备的应收款项：**

单项金额重大的判断依据或金额标准	单项金额超过 1,000 万元与超过净资产 0.5%孰低原则确定。
单项金额重大并单项计提坏账准备的计提方法	期末对于单项金额重大的应收款项单独进行减值测试，有客观证据表明其发生减值的，按照未来现金流量现值低于其账面价值的差额，计提坏账准备。

**2、 按组合计提坏账准备应收款项：**

确定组合的依据：	
组合名称	依据
账龄组合	账龄
按组合计提坏账准备的计提方法：	
组合名称	计提方法
账龄组合	账龄分析法

组合中，采用账龄分析法计提坏账准备的：

账龄	应收账款计提比例说明	其他应收款计提比例说明
----	------------	-------------

1 年以内（含 1 年）	5%	5%
1—2 年	10%	10%
2—3 年	30%	30%
3 年以上	50%	50%

## （十一）存货：

### 1、 存货的分类

公司存货分为库存商品、在产品、原材料、周转材料及发出商品等。

### 2、 发出存货的计价方法

加权平均法

除周转材料在领用时一次摊销外，其他存货发出时采用加权平均法结转成本。

### 3、 存货可变现净值的确定依据及存货跌价准备的计提方法

#### A、确定不同类别存货可变现净值的依据

直接用于出售的存货，在正常生产经营过程中，以该存货的估计售价减去估计的销售费用和相关税费后的金额，确定可变现净值。

需要经过加工后对外出售的存货，在正常生产经营过程中，以所生产的产成品的实际售价减去至完工时估计将要发生的成本、估计的销售费用和相关税费后的金额，确定可变现净值。

资产负债表日，有合同约定价格的存货，在不超过合同约定的数量范围内，按照合同约定价格或合同约定价格减去至完工时将要发生的成本，确定可变现净值。超过合同约定数量的部分，采用无合同约定价格存货的可变现净值确定方法。

B、存货跌价准备计提方法：除数量繁多、单价较低的存货按类别计提跌价准备外，其他存货按单个项目计提存货跌价准备。

### 4、 存货的盘存制度

永续盘存制

### 5、 低值易耗品和包装物的摊销方法

#### (1) 低值易耗品

一次摊销法

#### (2) 包装物

一次摊销法

## （十二）长期股权投资：

### 1、 投资成本确定

A、同一控制下企业合并形成的长期股权投资，合并方以支付现金、转让非现金资产或承担债务方式作为合并对价的，在合并日按照取得被合并方所有者权益账面价值的份额作为长期股权投资的投资成本；合并方以发行权益性证券作为合并对价的，在合并日按照取得被合并方所有者权益账面价值的份额作为长期股权投资的投资成本；

B、非同一控制下的企业合并形成的长期股权投资，购买方在购买日按照《企业会计准则第 20 号-企业合并》确定的合并成本作为长期股权投资的投资成本。

## 2、 后续计量及损益确认方法

A、后续计量：①投资企业能够对被投资单位实施控制的长期股权投资，以及投资企业对被投资单位不具有共同控制或重大影响，并且在活跃市场中没有报价、公允价值不能可靠计量的长期股权投资，公司采用成本法核算；②投资企业对被投资单位具有共同控制或重大影响的长期股权投资，采用权益法核算。

B、损益确认方法：①采用成本法核算的长期股权投资于被投资单位宣告发放现金股利或利润时，确认投资收益，投资收益的确认仅限于被投资单位接受投资后产生的累计净利润的分配额。②采用权益法核算的长期股权投资按照应享有或分担的被投资单位实现的净损益的份额确认投资收益。上述净损益应当以取得投资时被投资单位各项可辨认资产等的公允价值为基础，并考虑以下因素，对被投资单位的净利润进行调整后确认：

投资企业与联营企业及合营企业之间发生的内部交易损益按照持股比例计算归属于投资企业的部分，予以抵销；投资企业与被投资单位发生的内部交易损失，按照《企业会计准则第 8 号—资产减值》等规定属于资产减值损失的，全额确认。

## 3、 确定对被投资单位具有共同控制、重大影响的依据

共同控制，是指按照合同约定对某项经济活动所共同的控制，仅在与该项经济活动相关的重要财务和经营决策需要分享控制权的投资方一致同意时存在。重大影响，是指对一个企业的财务和经营政策有参与决策的权力，但并不构成控制或与其他一方共同控制这些政策的制定。

## 4、 减值测试方法及减值准备计提方法

公司对长期股权投资的账面价值定期进行审阅，以评估可收回金额是否已低于账面值。当有迹象表明长期股权投资可能发生减值时，对其进行减值测试。如果出现减值情况，即按照可收回金额低于账面价值的差额提取减值准备。

可收回金额是指资产的公允价值减去处置费用后的净额与资产预计未来现金流量的现值两者之间较高者。

公司按照单项长期股权投资计提减值准备。

### (十三) 固定资产：

#### 1、 固定资产确认条件、计价和折旧方法：

固定资产是指为生产商品、提供劳务、出租或经营管理而持有的，使用年限超过一年，单位价值较高的有形资产。

固定资产以取得时的实际成本入账，并从其达到预定可使用状态的次月起，采用直线法(年限平均法)提取折旧。

#### 2、 各类固定资产的折旧方法：

类别	折旧年限(年)	残值率(%)	年折旧率(%)
房屋及建筑物	20-40	5-10	2.38-4.5
机器设备	8-15	5-10	6-11.88
运输设备	5-10	5-10	9.7-19
工具仪表	5-12	5-10	7.92-18
办公设备	4-8	5-10	11.88-23.75

#### 3、 固定资产的减值测试方法、减值准备计提方法

公司对固定资产的账面价值定期进行审阅，以评估可收回金额是否已低于账面值。当有迹象表明固定资产可能发生减值时，对其进行减值测试。如果出现减值情况，即按照可收回金额

低于账面价值的差额提取减值准备。

可收回金额是指资产的公允价值减去处置费用后的净额与资产预计未来现金流量的现值两者之间较高者。

公司按照单项固定资产计提减值准备。

#### (十四) 在建工程:

A、公司在建工程的核算范围包括施工前期准备、正在施工中的建筑工程、安装工程、技术改造、大修理工程等。

B、在建工程在已达到预定可使用状态时，转入固定资产。

C、在建工程的减值测试方法、减值准备计提方法

公司对在建工程的账面价值定期进行审阅，以评估可收回金额是否已低于账面价值。当有迹象表明在建工程可能发生减值时，对其进行减值测试。如果出现减值情况，即按照可收回金额低于账面价值的差额提取减值准备。

可收回金额是指资产的公允价值减去处置费用后的净额与资产预计未来现金流量的现值两者之间较高者。

公司按照单项在建工程计提减值准备。

#### (十五) 借款费用:

A、借款费用资本化的确认原则：公司发生的借款费用在同时具备(1)资产支出已经发生；(2)借款费用已经发生；(3)为使资产达到预定可使用或可销售状态所必要的购建或者生产活动已经开始时，借款费用予以资本化。

B、借款费用资本化的期间：在同时满足上述三个条件时予以资本化，当所购建或者生产的符合资本化条件的资产达到预定可使用或可销售状态时，停止资本化。

C、暂停资本化期间：符合资本化条件的资产在购建或者生产过程中发生的非正常中断、且中断时间超过 3 个月的，应当暂停借款费用资本化。

D、借款费用资本化金额的计算方法：(1)为购建或者生产符合资本化条件的资产而借入专门借款的，应当以专门借款当期实际发生的利息费用，减去将尚未动用的借款资金存入银行取得的利息收入或进行暂时性投资取得的投资收益后的金额确定。(2)为购建或者生产符合资本化条件的资产而占用了一般借款时，按照累计资产支出超过专门借款部分的资产支出加权平均数乘以所占用的一般借款的资本化率，确定一般借款费用的资本化金额。

#### (十六) 油气资产

A、公司的油气资产包括：

(1) 钻井勘探支出在完井后，确定该井发现了探明经济采储量的，将钻探该井的支出结转为井及相关设施；(2) 油气开发活动所发生的支出，根据其用途分别予以资本化，作为油气开发形成的井及相关设施。

B、弃置义务

公司对于符合：(1) 该义务是企业承担的现时义务；(2) 履行该义务很可能导致经济利益流出企业；(3) 该义务金额能够可靠地计量条件的弃置义务，计入相关井及相关设施原价，同时确认预计负债。

C、油气资产采用“年限平均法”计提折旧。各类油气资产折耗年限、年折耗率如下：

资产类别	折耗年限	年折耗率 (%)
开发井	10	10
油气集输设施	14	7.14
油田内部输油管线	10	10

## (十七) 无形资产:

A、公司的无形资产按成本进行初始计量,使用寿命有限的无形资产自可供使用之日起在使用寿命期限内按照与该项无形资产有关的经济利益预期实现方式确定摊销方法予以摊销,无法可靠确定预期实现方式的,采用直线法摊销。使用寿命不确定的无形资产不进行摊销,但于每一报告期末进行减值测试。

B、使用寿命有限的无形资产,使用寿命不应超过合同性权利或其他法定权利的期限,合同性权利或其他法定权利在到期时因续约等延续,且有证据表明续约不需支付大额成本的,续约期应当计入使用寿命。合同或法律没有规定使用寿命的,公司综合各方面因素判断,以确定无形资产能够为企业带来经济利益的期限。

通过以上方法仍然无法合理确定无形资产能够为企业带来经济利益的期限的,认定为使用寿命不确定的无形资产。

C、公司内部研究开发项目的支出划分为研究阶段的支出和开发阶段的支出,开发阶段的支出在同时满足以下条件时确认为无形资产,其他研究与开发支出于发生时计入当期损益。

a 完成该无形资产以使其能够使用或出售在技术上具有可行性;

b 具有完成该无形资产并使用或出售的意图;

c 无形资产产生经济利益的方式,包括能够证明运用该无形资产生产的产品存在市场或无形资产自身存在市场,无形资产将在内部使用的应当证明其有用性;

d 有足够的技术、财务资源和其他资源支持,以完成该无形资产的开发,并有能力使用或出售该无形资产;

e 归属于该无形资产开发阶段的支出能够可靠地计量。

D、无形资产的减值测试方法、减值准备计提方法

公司对无形资产的账面价值定期进行审阅,以评估可收回金额是否已低于账面价值。当有迹象表明无形资产可能发生减值时,对其进行减值测试。如果出现减值情况,即按照可收回金额低于账面价值的差额提取减值准备。

可收回金额是指资产的公允价值减去处置费用后的净额与资产预计未来现金流量的现值两者之间较高者。

公司按照单项无形资产计提减值准备。

## (十八) 股份支付及权益工具:

### 1、 股份支付的种类:

公司股份支付分为以权益结算的股份支付和以现金结算的股份支付。

### 2、 权益工具公允价值的确定方法

A、以权益结算的股份支付,应当以授予职工权益工具的公允价值计量;

①授予后可立即行权的以权益结算的股份支付,按授予日权益工具的公允价值计入相关成本费用,同时增加资本公积;

②完成等待期内的服务或达到规定业绩条件才可行权的换取职工服务的以权益结算的股份支付,等待期内的每个资产负债表日,以可行权权益工具数量的最佳估计数为基础,按权益工具授予日的公允价值,将当期取得的服务计入相关成本费用和资本公积;

B、以现金结算的股份支付,按公司承担的以股份或其他权益工具为基础计算确定的负债的公允价值计量。

①授予后可立即行权的以现金结算的股份支付,按授予日企业承担负债的公允价值计入相关成本费用,同时增加负债;

②完成等待期内的服务或达到规定业绩条件以后才可行权的以现金结算的股份支付,在等待期内的每个资产负债表日,应当以对可行权情况的最佳估计为基础,按照企业承担负债的公允价值金额,将当期取得的服务计入成本或费用和相应的负债。

## (十九) 收入:

A、销售商品的收入在下列条件均能满足时予以确认:

(1)公司已将商品所有权上的主要风险和报酬转移给购货方;  
(2)公司既没有保留通常与所有权相联系的继续管理权,也没有对已售出的商品实施有效控制;

(3)收入的金额能够可靠地计量;

(4)相关的经济利益很可能流入企业;

(5)相关的已发生或将发生的成本能够可靠地计量。

B、提供劳务收入的确认:

(1)在资产负债表日提供劳务交易的结果能够可靠计量的,应当采用完工百分比法确认提供劳务收入;

(2)在资产负债表日提供劳务交易结果不能够可靠计量的,如果已发生的劳务成本预计能够得到补偿,则按照已经发生的劳务成本确认提供劳务收入,并按相同金额结转劳务成本。如果已经发生的劳务成本预计不能够得到补偿,则将劳务成本计入当期损益,不确认提供劳务收入。

C、资产(资金)使用费收入在下列条件均能满足时按合同约定的时间和方法确认:

(1)与交易相关的经济利益能够流入企业;

(2)收入的金额能够可靠地计量。

D、完工进度的确认方法以及让渡资产使用权收入确认的依据:

公司根据发生的具体经济业务,采用能够反映经济业务合同实质或业务流程的方法确定。

## (二十) 政府补助:

政府补助是指公司从政府无偿取得的货币性资产或非货币性资产,不包括政府作为企业所有者投入的资本。政府补助分为与资产相关的政府补助和与收益相关的政府补助。

与资产相关的政府补助,确认为递延收益,并在相关资产使用寿命内平均分配,计入当期损益。与收益相关的政府补助,用于补偿公司以后期间的相关费用或损失的,确认为递延收益,并在确认相关费用的期间,计入当期损益;用于补偿公司已发生的相关费用或损失的,直接计入当期损益。

## (二十一) 递延所得税资产/递延所得税负债:

公司所得税采用资产负债表债务法核算。递延所得税资产的确认以未来期间很可能取得用以抵扣可抵扣暂时性差异的应纳税所得额为限。

## (二十二) 主要会计政策、会计估计的变更

### 1、 会计政策变更

无

### 2、 会计估计变更

无

## (二十三) 前期会计差错更正

### 1、 追溯重述法

无

2、未来适用法

无

四、税项：

(一) 主要税种及税率

税种	计税依据	税率
增值税	按销售收入及增值税应税劳务收入的 17% 计算销项税额，并扣除进项税额后的差额计缴	17%
营业税	技术转让、技术服务、工程施工业务	3%—5%
城市维护建设税	应缴流转税额	5%—7%
企业所得税	应纳税所得额	15%、25%、16.5%
教育费附加	应缴流转税额	3%

(二) 税收优惠及批文

A、公司之子公司郑州电缆有限公司获得《高新技术企业证书》，享受所得税 15% 的优惠税率。

B、公司之子公司联合铜箔（惠州）有限公司获得《高新技术企业证书》，享受所得税 15% 的优惠税率。

C、公司之子公司湖州创亚动力电池材料有限公司获得《高新技术企业证书》，享受所得税 15% 的优惠税率。

D、公司之子公司青海电子材料产业发展有限公司获得《高新技术企业证书》，享受所得税 15% 的优惠税率。

E、公司之子公司中科英华（香港）商贸有限公司，因注册于香港，执行 16.5% 的利得税税率。

F、其他公司执行 25% 所得税税率。

五、 企业合并及合并财务报表

(一) 子公司情况

1、 通过设立或投资等方式取得的子公司

单位:元 币种:人民币

子公司全称	子公司类型	注册地	业务性质	注册资本	经营范围	期末实际出资额	实质上构成对子公司净投资的其他项目余额	持股比例 (%)	表决权比例 (%)	是否合并报表	少数股东权益	少数股东权益中用于冲减少数股东损益的金额	从母公司所有者权益冲减子公司少数股东分担的本期亏损超过少数股东在该子公司期初所有者权益中所享有份额后的余额
上海中科英华科技发展有限公司	全资子公司	上海市	有限责任	300,000,000	热缩材料服务、企业投资管理咨询	300,000,000.00	190,622,135.94	100	100	是			
广东中科英华材料科技发展有限公司	全资子公司	深圳市	有限责任	15,000,000	高分子、热缩材料开发、转让、咨询	15,000,000.00	18,058,671.21	100	100	是			
北京中科英华科技发展有限公司	全资子公司	北京市	有限责任	100,000,000	进出口、按法律、法规规定	100,000,000.00	86,803,858.60	100	100	是			
中科英华(香港)商贸有限公司	全资子公司	香港	有限责任	10,000 港元	销售热缩材料、铜箔及附件及其领域的四技服务	10,000.00 港元	453,631,638.15	100	100	是			
BACHFIELD LIMITED	全资子公司	英属维尔京群岛	外国公司	1 美元	无约定	1 美元	82,563,419.73	100	100	是			
成都中科英	全资子	成都	有限	10,000,000	热缩材料的	10,000,000.00	5,806,893.13	100	100	是			

华实业有限公司	公司	市	责任		产品开发及销售、技术服务								
济南中科英华商贸有限公司	全资子公司	济南市	有限责任	500,000	热缩材料、电线电缆汽车配件、金属材料	500,000.00	0.00	100	100	是			
南京中科英华新材料有限公司	全资子公司	南京市	有限责任	500,000	热缩材料专业领域内的四技服务及销售	500,000.00	0.00	100	100	是			
青海电子材料产业发展有限公司	全资子公司	西宁市	有限责任	900,000,000	电解铜箔的开发研制、生产销售	900,000,000.00	905,937,685.33	100	100	是			
郑州电缆有限公司	控股子公司	郑州市	有限责任	300,000,000	电线电缆及附件、母料、电工专用设备及各件品的制造	225,000,000.00	233,004,403.73	75	75	是	77,640,491.76		
湖州上辐电线电缆高技术有限公司	全资子公司	湖州市	有限责任	100,000,000	电线、电缆母料的制造、加工、销售	100,000,000.00	78,367,474.69	100	100	是			
中科英华湖州工程技术研究中心有限公司	控股子公司	湖州市	有限责任	15,000,000	高分子材料及制品的研发，电池及原料的研发及销售	10,000,000.00	9,012,687.22	66.67	66.67	是	4,505,667.70		
湖州创亚动力电池材料有限公司	全资子公司	湖州市	有限责任	15,000,000	锂离子动力电池材料生产，销售	15,000,000.00	28,531,194.05	100	100	是			

2、非同一控制下企业合并取得的子公司

单位:元 币种:人民币

子公司全称	子公司	注册	业务	注册资本	经营范围	期末实际出资额	实质上构成对子	持股	表决	是	少数股东权益	少数股	从母公司所有
-------	-----	----	----	------	------	---------	---------	----	----	---	--------	-----	--------

	类型	地	性质				公司净投资的其他项目余额	比例 (%)	权比例 (%)	否合并报表		东权益中用于冲减少数股东损益的金额	者权益冲减子公司少数股东分担的本期亏损超过少数股东在该子公司期初所有者权益中所享有份额后的余额
联合铜箔(惠州)有限公司	全资子公司	博罗县	中外合资	65,000,000 美元	铜箔产品生产与销售	440,174,942.32	483,830,619.24	100	100	是			
中科英华长春高技术有限公司	全资子公司	长春市	有限责任	100,000,000	高分子材料、冷缩、热缩产品、高压电缆附件	100,000,000.00	95,745,989.50	100	100	是			
松原市金海实业有限公司	全资子公司	松原市	有限责任	20,000,000	石油技术开发与研究、物资贸易	20,000,000.00	98,126,729.90	100	100	是			
松原市正源石油开发有限责任公司	控股子公司	松原市	有限责任	50,000,000	石油钻采工程、油田技术服务	45,000,000.00	43,780,960.83	90	90	是	4,673,524.80		
北京世新泰德投资顾问有限公司	全资子公司	北京市	有限责任	80,000,000	投资咨询、石油开采和销售	97,000,000.00	98,808,120.56	100	100	是			
北京中科英华电动车技术研究院有限公司	全资子公司	北京市	有限责任	38,000,000	生产电池材料、电动车及部件的技术开发、咨询、服务转让	38,000,000.00	35,771,344.45	100	100	是			
江苏联鑫电子工业有限公司	全资子公司	昆山市	有限责任	25,900,000 美元	生产、加工电子专用材料(铜面基板)	250,000,000.00	191,197,761.77	100	100	是			

六、合并财务报表项目注释

(一) 货币资金

单位：元

项目	期末数			期初数		
	外币金额	折算率	人民币金额	外币金额	折算率	人民币金额
现金：	/	/	790,612.63	/	/	1,059,276.68
人民币	/	/	790,612.63	/	/	1,059,276.68
银行存款：	/	/	700,559,601.44	/	/	520,639,317.18
人民币	/	/	698,046,425.11	/	/	512,297,318.77
港元	138,204.05	0.7965	110,084.91	589,221.02	0.81085	477,769.86
美元	388,553.44	6.1847	2,403,091.42	1,251,169.92	6.2855	7,864,228.55
其他货币资金：	/	/	30,466,991.15	/	/	105,701,648.47
人民币	/	/	30,466,991.15	/	/	105,701,648.47
合计	/	/	731,817,205.22	/	/	627,400,242.33

※货币资金期末余额中 522,429,000.00 元为开具的银行承兑汇票、信用证和保函保证金，使用受到限制。

(二) 应收票据：

1、 应收票据分类

单位：元 币种：人民币

种类	期末数	期初数
银行承兑汇票	106,886,362.34	68,460,701.87
商业承兑汇票	6,968,721.35	12,239,931.92
国内信用证		5,000,000.00
合计	113,855,083.69	85,700,633.79

(三) 应收股利：

单位：元 币种：人民币

项目	期初数	本期增加	本期减少	期末数	未收回的原因	相关款项是否发生减值
合计	14,211,700.37	1,694,741.56		15,906,441.93	/	/

(四) 应收账款：

1、 应收账款按种类披露：

单位：元 币种：人民币

种类	期末数				期初数			
	账面余额		坏账准备		账面余额		坏账准备	
	金额	比例 (%)	金额	比例 (%)	金额	比例 (%)	金额	比例 (%)
按组合计提坏账准备的应收账款：								

账龄组合	788,149,278.52	100.00	41,174,363.95	5.22	529,117,382.62	100	33,453,536.48	6.32
组合小计	788,149,278.52	100.00	41,174,363.95	5.22	529,117,382.62	100	33,453,536.48	6.32
合计	788,149,278.52	/	41,174,363.95	/	529,117,382.62	/	33,453,536.48	/

组合中，按账龄分析法计提坏账准备的应收账款：

单位：元 币种：人民币

账龄	期末数			期初数		
	账面余额		坏账准备	账面余额		坏账准备
	金额	比例(%)		金额	比例(%)	
1 年以内						
其中：						
1 年以内	778,714,961.05	98.80	38,938,289.22	492,477,228.87	93.08	24,623,861.44
1 年以内小计	778,714,961.05	98.80	38,938,289.22	492,477,228.87	93.08	24,623,861.44
1 至 2 年	5,319,950.86	0.67	531,995.07	19,595,624.69	3.70	1,959,562.46
2 至 3 年	1,765,518.42	0.22	529,655.52	8,260,759.87	1.56	2,478,227.96
3 年以上	2,348,848.19	0.31	1,174,424.14	8,783,769.19	1.66	4,391,884.62
合计	788,149,278.52	100.00	41,174,363.95	529,117,382.62	100.00	33,453,536.48

2、本报告期应收账款中持有公司 5%(含 5%)以上表决权股份的股东单位情况

本报告期应收账款中无持有公司 5%(含 5%)以上表决权股份的股东单位的欠款。

3、应收账款金额前五名单位情况

单位：元 币种：人民币

单位名称	与本公司关系	金额	年限	占应收账款总额的比例(%)
第一名	非关联方	56,898,763.08	1 年以内	7.22
第二名	非关联方	36,449,776.92	1 年以内	4.62
第三名	非关联方	33,052,886.55	1 年以内	4.19
第四名	非关联方	32,770,785.51	1 年以内	4.16
第五名	非关联方	29,337,785.40	1 年以内	3.72
合计	/	188,509,997.46	/	23.91

4、 应收关联方账款情况

单位：元 币种：人民币

单位名称	与本公司关系	金额	占应收账款总额的比例 (%)
吉林京源石油开发有限责任公司	合营企业	4,560,557.20	0.58
合计	/	4,560,557.20	0.58

(五) 其他应收款：

1、 其他应收款按种类披露：

单位：元 币种：人民币

种类	期末数				期初数			
	账面余额		坏账准备		账面余额		坏账准备	
	金额	比例 (%)	金额	比例 (%)	金额	比例 (%)	金额	比例 (%)
按组合计提坏账准备的其他应收账款：								
账龄组合	58,230,796.13	100.00	4,506,014.56	7.74	55,575,762.43	100	7,545,099.74	13.58
组合小计	58,230,796.13	100.00	4,506,014.56	7.74	55,575,762.43	100	7,545,099.74	13.58
合计	58,230,796.13	/	4,506,014.56	/	55,575,762.43	/	7,545,099.74	/

组合中，按账龄分析法计提坏账准备的其他应收账款：

单位：元 币种：人民币

账龄	期末数			期初数		
	账面余额		坏账准备	账面余额		坏账准备
	金额	比例 (%)		金额	比例 (%)	
1 年以内						
其中：						
1 年以内	52,940,612.82	90.92	2,647,309.97	38,735,348.83	69.70	1,936,767.44
1 年以内小计	52,940,612.82	90.92	2,647,309.97	38,735,348.83	69.70	1,936,767.44
1 至 2 年	1,394,286.26	2.39	139,428.64	6,301,351.01	11.34	630,135.11
2 至 3 年	1,143,363.02	1.96	343,008.92	1,456,670.50	2.62	437,001.14
3 年以上	2,752,534.03	4.73	1,376,267.03	9,082,392.09	16.34	4,541,196.05
合计	58,230,796.13	100.00	4,506,014.56	55,575,762.43	100	7,545,099.74

2、 本报告期其他应收款中持有公司 5%(含 5%)以上表决权股份的股东单位情况

本报告期其他应收账款中无持有公司 5%(含 5%)以上表决权股份的股东单位的欠款。

3、 其他应收款金额前五名单位情况

单位：元 币种：人民币

单位名称	与本公司关系	金额	年限	占其他应收款总额的比例(%)
第一名	非关联方	7,173,600.00	2 年以内	12.32
第二名	非关联方	5,927,660.68	2 年以内	10.18
第三名	非关联方	3,885,496.18	1 年以内	6.67
第四名	非关联方	3,259,383.00	1 年以内	5.60
第五名	非关联方	2,000,000.00	1 年以内	3.43
合计	/	22,246,139.86	/	38.20

(六) 预付款项：

1、 预付款项按账龄列示

单位：元 币种：人民币

账龄	期末数		期初数	
	金额	比例(%)	金额	比例(%)
1 年以内	585,435,175.73	93.80	175,846,700.58	66.65
1 至 2 年	34,997,630.82	5.61	59,705,216.22	22.63
2 至 3 年	2,474,447.85	0.40	26,764,543.50	10.14
3 年以上	1,245,419.88	0.19	1,513,321.29	0.58
合计	624,152,674.28	100.00	263,829,781.59	100.00

2、 预付款项金额前五名单位情况

单位：元 币种：人民币

单位名称	与本公司关系	金额	时间	未结算原因
第一名	非关联方	350,000,000.00	1 年以内	预付的股权收购定金，股权收购手续尚未完成
第二名	非关联方	52,269,353.20	1 年以内	预付的大型设备款尚未最终结算
第三名	非关联方	41,738,627.77	1 年以内	预付的原料款因尚未到货而未最终结算
第四名	非关联方	39,035,000.00	1 年以内	预付的原料款因尚未到货而未最终结算
第五名	非关联方	25,268,451.00	1 年以内	预付的大型设备款尚未最终结算
合计	/	508,311,431.97	/	/

3、 本报告期预付款项中持有公司 5%(含 5%)以上表决权股份的股东单位情况

本报告期预付账款中无持有公司 5%(含 5%)以上表决权股份的股东单位的欠款。

4、 预付款项的说明：

(1) 预付账款期末余额较期初增加 137%，主要系公司本期预付收购德昌厚地稀土定金等所致。

(2) 账龄在 1 年以上的预付账款主要为公司预付的委托供应商加工非标设备预付的大型设备款因尚未完全到货安装完毕而未最终结算。

(3) 期末余额中无预付关联方款项。

**(七) 存货：**

**1、 存货分类**

单位：元 币种：人民币

项目	期末数			期初数		
	账面余额	跌价准备	账面价值	账面余额	跌价准备	账面价值
原材料	126,722,284.65		126,722,284.65	61,946,581.78		61,946,581.78
在产品	193,767,063.28		193,767,063.28	157,281,257.34		157,281,257.34
库存商品	172,002,447.87		172,002,447.87	120,502,372.99	2,188,294.04	118,314,078.95
周转材料	8,207,460.78		8,207,460.78	9,857,857.28		9,857,857.28
库存半成品	29,691,257.79		29,691,257.79	21,919,318.26		21,919,318.26
发出商品	32,065,161.59		32,065,161.59	51,996,828.37	552,043.20	51,444,785.17
委托加工材料	8,320,262.18		8,320,262.18	2,477,881.93		2,477,881.93
合计	570,775,938.14		570,775,938.14	425,982,097.95	2,740,337.24	423,241,760.71

**2、 存货跌价准备**

单位：元 币种：人民币

存货种类	期初账面余额	本期计提额	本期减少		期末账面余额
			转回	转销	
库存商品	2,188,294.04			2,188,294.04	
发出商品	552,043.20			552,043.20	
合计	2,740,337.24			2,740,337.24	

存货期末余额较期初增加 35%，主要系公司本期高档电解铜箔二期（15000 吨）正式投产，工艺管线中所需铜必用量增加，以及电线电缆及附件等产销量增加等所致。

**(八) 长期应收款：**

单位：元 币种：人民币

	期末数	期初数
其他	40,000,000.00	40,000,000.00
合计	40,000,000.00	40,000,000.00

(九) 对合营企业投资和联营企业投资:

单位: 元 币种: 人民币

被投资单位名称	本企业持股比例 (%)	本企业在被投资单位表决权比例 (%)	期末资产总额	期末负债总额	期末净资产总额	本期营业收入总额	本期净利润
一、合营企业							
吉林京源石油开发有限责任公司	50	50	168,246,280.67	80,811,296.40	87,434,984.27	44,062,502.64	-4,274,736.52
二、联营企业							
中融人寿保险股份有限公司	20	20	6,855,397,212.14	6,155,567,219.52	699,829,992.62	2,458,481,112.90	89,761,132.83
天富期货有限公司	25	25	268,697,845.90	134,341,815.13	130,809,962.63	10,629,327.63	-4,867,215.75

(十) 长期股权投资:

1、长期股权投资情况

按成本法核算:

单位: 元 币种: 人民币

被投资单位	投资成本	期初余额	增减变动	期末余额	减值准备	在被投资单位持股比例 (%)	在被投资单位表决权比例 (%)
上海浦丰宾馆	225,000.00	225,000.00		225,000.00	225,000.00	6.67	6.67

按权益法核算:

单位: 元 币种: 人民币

被投资单位	投资成本	期初余额	增减变动	期末余额	减值准备	在被投资单位持股比例 (%)	在被投资单位表决权比例 (%)
中融人寿保险股份有限公司	181,200,000.00	125,461,922.79	17,952,226.57	143,414,149.36		20	20

天富期货有限公司	50,050,500.00	51,274,251.16	-1,216,803.94	50,057,447.22		25	25
吉林京源石油开发有限责任公司	5,000,000.00	47,549,601.96	-3,832,109.82	43,717,492.14		50	50

(十一) 固定资产:

1、 固定资产情况

单位: 元 币种: 人民币

项目	期初账面余额	本期增加		本期减少	期末账面余额
一、账面原值合计:	2,557,359,193.60	7,510,177.08		797,887.03	2,564,071,483.65
其中: 房屋及建筑物	560,921,338.10	67,410.00			560,988,748.10
机器设备	1,953,369,167.43	6,589,669.82		649,609.71	1,959,309,227.54
运输工具	21,424,603.10	60,950.78		122,751.05	21,362,802.83
工具仪表	7,552,527.47	251,099.45			7,803,626.92
办公用品	14,091,557.50	541,047.03		25,526.27	14,607,078.26
		本期新增	本期计提		
二、累计折旧合计:	367,259,460.95		80,591,608.02	716,139.12	447,134,929.85
其中: 房屋及建筑物	60,328,865.85		8,089,688.50		68,418,554.35
机器设备	289,230,636.79		70,543,758.91	650,073.14	359,124,322.56
运输工具	7,790,336.19		1,156,837.79	43,501.12	8,903,672.86
工具仪表	2,330,381.87		187,183.54		2,517,565.41
办公用品	7,579,240.25		614,139.28	22,564.86	8,170,814.67
三、固定资产账面净值合计	2,190,099,732.65	/		/	2,116,936,553.80
其中: 房屋及建筑物	500,592,472.25	/		/	492,570,193.75
机器设备	1,664,138,530.64	/		/	1,600,184,904.98
运输工具	13,634,266.91	/		/	12,459,129.97
工具仪表	5,222,145.60	/		/	5,286,061.51
办公用品	6,512,317.25	/		/	6,436,263.59
四、减值准备合计	4,404,129.33	/		/	4,404,129.33
其中: 房屋及建筑物		/		/	
机器设备	4,404,129.33	/		/	4,404,129.33
运输工具		/		/	
工具仪表		/		/	
办公用品		/		/	
五、固定资产账面价值合计	2,185,695,603.32	/		/	2,112,532,424.47

其中：房屋及建筑物	500,592,472.25	/	/	492,570,193.750
机器设备	1,659,734,401.31	/	/	1,595,780,775.65
运输工具	13,634,266.91	/	/	12,459,129.97
工具仪表	5,222,145.60	/	/	5,286,061.51
办公用品	6,512,317.25	/	/	6,436,263.59

本期折旧额：80,591,608.02 元。

※期末余额中有账面原值 563,803,432.34 元的固定资产用于抵押担保借款；账面原值 410,710,362.79 元的固定资产用于设备融资租赁，并以账面原值为 134,093,143.66 元的房屋建筑物用于设备融资租赁抵押。

**(十二) 在建工程：**

**1、 在建工程情况**

单位：元 币种：人民币

项目	期末数			期初数		
	账面余额	减值准备	账面净值	账面余额	减值准备	账面净值
在建工程	382,899,985.17		382,899,985.17	317,372,800.63		317,372,800.63

2、重大在建工程项目变动情况：

单位：元 币种：人民币

项目名称	预算数	期初数	本期增加	转入固定资产	工程投入占预算比例 (%)	工程进度	利息资本化累计金额	其中：本期利息资本化金额	本期利息资本化率 (%)	资金来源	期末数
长春科技园高档电缆项目	285,380,000	33,519,446.64	32,109,673.07		48	48	11,922,185.05	4,879,588.53	7.003	贷款及自筹	65,629,119.71
郑州东区电缆项目	238,960,000	125,430,104.81	18,243,079.38		99	99	15,122,880.47	4,679,553.04	7.152	贷款及自筹	143,673,184.19
联合铜箔建设项目	77,210,000	18,634,303.18	15,043,446.23		82	82	1,512,885.81	1,229,719.14	7.303	募集资金、贷款及自筹	33,677,749.41
青海万吨铜箔项目设备改造		69,021,718.94								自筹	69,021,718.94

其他		70,767,227.06	1,799,426.30	1,668,440.44						贷款及自筹	70,898,212.92
合计	601,550,000	317,372,800.63	67,195,624.98	1,668,440.44	/	/	28,557,951.33	10,788,860.71	/	/	382,899,985.17

※在建工程期末余额中无应计提而未计提减值准备的项目。

(十三) 油气资产:

单位: 元 币种: 人民币

项目	期初账面余额	本期增加	本期减少	期末账面余额
一、账面原值合计	158,084,023.39	1,544,995.34		159,629,018.73
1. 探明矿区权益	20,545,713.26			20,545,713.26
2. 未探明矿区权益				
3. 井及相关设施	137,538,310.13	1,544,995.34		139,083,305.47
二、累计折耗合计	58,955,761.31	8,267,885.70		67,223,647.01
1. 探明矿区权益	4,793,999.77	684,857.11		5,478,856.88
2. 井及相关设施	54,161,761.54	7,583,028.59		61,744,790.13
三、油气资产减值准备累计金额合计				
1. 探明矿区权益				
2. 未探明矿区权益				
3. 井及相关设施				
四、油气资产账面价值合计	99,128,262.08	-6,722,890.36		92,405,371.72
1. 探明矿区权益	15,751,713.49	-684,857.11		15,066,856.38
2. 未探明矿区权益				
3. 井及相关设施	83,376,548.59	-6,038,033.25		77,338,515.34

※油气资产期末余额中无应计提而未计提减值准备的项目。

(十四) 无形资产:

1、无形资产情况:

单位: 元 币种: 人民币

项目	期初账面余额	本期增加	本期减少	期末账面余额
一、账面原值合计	344,350,726.35	87,714.88		344,438,441.23
1、土地使用权	211,652,464.45			211,652,464.45
2、专利技术	58,509,949.00			58,509,949.00
3、非专利技术	71,550,929.83			71,550,929.83
4、计算机软件	1,737,383.07	87,714.88		1,825,097.95
5、商标权	900,000.00			900,000.00
二、累计摊销合计	42,648,357.76	8,268,847.32		50,917,205.08
1、土地使用权	10,994,197.21	2,294,583.03		13,288,780.24
2、专利技术	9,034,759.45	2,914,696.88		11,949,456.33
3、非专利技术	21,879,334.81	2,904,351.85		24,783,686.66
4、计算机软件	284,644.71	90,155.32		374,800.03
5、商标权	455,421.58	65,060.24		520,481.82
三、无形资产账面净值合计	301,702,368.59	-8,181,132.44		293,521,236.15
1、土地使用权	200,658,267.24	-2,294,583.03		198,363,684.21
2、专利技术	49,475,189.55	-2,914,696.88		46,560,492.67
3、非专利技术	49,671,595.02	-2,904,351.85		46,767,243.17
4、计算机软件	1,452,738.36	-2,440.44		1,450,297.92

5、商标权	444,578.42	-65,060.24		379,518.18
四、减值准备合计	9,488,063.20			9,488,063.20
1、土地使用权				
2、专利技术				
3、非专利技术	9,488,063.20			9,488,063.20
4、计算机软件				
5、商标权				
五、无形资产账面价值合计	292,214,305.39	-8,181,132.44		284,033,172.95
1、土地使用权	200,658,267.24	-2,294,583.03		198,363,684.21
2、专利技术	49,475,189.55	-2,914,696.88		46,560,492.67
3、非专利技术	40,183,531.82	-2,904,351.85		37,279,179.97
4、计算机软件	1,452,738.36	-2,440.44		1,450,297.92
5、商标权	444,578.42	-65,060.24		379,518.18

本期摊销额：8,268,847.32 元。

※公司有账面原值 87,993,925.25 元的土地使用权用于抵押担保借款；账面原值 7,525,685.70 元的土地使用权用于设备融资租赁抵押。

**(十五) 商誉：**

单位：元 币种：人民币

被投资单位名称或形成商誉的事项	期初余额	本期增加	本期减少	期末余额	期末减值准备
北京中科英华电动车技术研究院有限公司	722,675.60			722,675.60	
松原市正源石油开发有限责任公司	1,719,237.60			1,719,237.60	
江苏联鑫电子工业有限公司	46,949,458.99			46,949,458.99	
合计	49,391,372.19			49,391,372.19	

**(十六) 长期待摊费用：**

单位：元 币种：人民币

项目	期初额	本期增加额	本期摊销额	其他减少额	期末额
租入固定资产改扩建费	54,089.60		54,089.60		
装修费	212,832.00		106,416.00		106,416.00
其他		876,845.67	373,968.29		502,877.38
合计	266,921.60	876,845.67	534,473.89		609,293.38

**(十七) 递延所得税资产/递延所得税负债：**

1、递延所得税资产和递延所得税负债不以抵销后的净额列示

(1) 已确认的递延所得税资产和递延所得税负债

单位：元 币种：人民币

项目	期末数	期初数
递延所得税资产：		
资产减值准备	8,041,938.56	4,983,487.80
存货		759,535.23
固定资产	974,439.04	794,245.45
油气资产弃置费用	967,684.06	856,620.55
无形资产	2,372,015.80	2,372,015.80
其他非流动负债	677,145.70	677,145.70
小计	13,033,223.16	10,443,050.53
递延所得税负债：		
长期股权投资	975,072.40	975,072.40
油气资产	3,231,545.86	2,995,526.00
小计	4,206,618.26	3,970,598.40

(十八) 资产减值准备明细：

单位：元 币种：人民币

项目	期初账面余额	本期增加	本期减少		期末账面余额
			转回	转销	
一、坏账准备	40,998,636.22	4,701,328.67		19,586.38	45,680,378.51
二、存货跌价准备	2,740,337.24			2,740,337.24	
三、可供出售金融资产减值准备					
四、持有至到期投资减值准备					
五、长期股权投资减值准备	225,000.00				225,000.00
六、投资性房地产减值准备					
七、固定资产减值准备	4,404,129.33				4,404,129.33
八、工程物资减值准备					
九、在建工程减值准备					
十、生产性生物资产减值准备					
其中：成熟生产性生物资产减值准备					
十一、油气资产减值准备					
十二、无形资产减值准备	9,488,063.20				9,488,063.20
十三、商誉减值准备					
十四、其他					
合计	57,856,165.99	4,701,328.67		2,759,923.62	59,797,571.04

(十九) 其他非流动资产：

单位：元 币种：人民币

项目	期末数	期初数
联合铜箔(惠州)有限公司	18,168,847.04	20,197,289.29
松原市金海实业有限公司	12,242,546.68	13,200,737.20
合计	30,411,393.72	33,398,026.49

(1) 其他非流动资产的确认：公司与原因非同一控制下企业合并形成的对子公司投资相关的股权投资借方差额的余额，在执行《企业会计准则》后，无法将该余额分摊至被购买方各项可

辨认资产、负债，在原股权投资差额的剩余摊销年限内平均摊销，尚未摊销完毕的余额在合并资产负债表中做为“其他非流动资产”列示。

(2) 期末无应计提的减值准备。

**(二十) 短期借款：**

**1、 短期借款分类：**

单位：元 币种：人民币

项目	期末数	期初数
质押借款	80,000,000.00	85,640,000.00
抵押借款	66,637,222.06	39,845,803.82
保证借款	762,110,000.00	601,770,000.00
信用借款	230,000,000.00	30,000,000.00
保证、抵押借款	30,000,000.00	30,000,000.00
国内信用证	50,000,000.00	210,000,000.00
合计	1,218,747,222.06	997,255,803.82

**(二十一) 应付票据：**

单位：元 币种：人民币

种类	期末数	期初数
银行承兑汇票	967,830,000.00	744,722,000.00
合计	967,830,000.00	744,722,000.00

下一会计期间（下半年）将到期的金额 967,830,000.00 元。

**(二十二) 应付账款：**

**1、 应付账款情况**

单位：元 币种：人民币

项目	期末数	期初数
供应商	503,945,195.68	351,974,643.49
合计	503,945,195.68	351,974,643.49

**2、 本报告期应付账款中应付持有公司 5%(含 5%)以上表决权股份的股东单位或关联方的款项情况**

本报告期应付账款中无应付持有公司 5%(含 5%)以上表决权股份的股东单位或关联方的款项。

**(二十三) 预收账款：**

**1、 预收账款情况**

单位：元 币种：人民币

项目	期末数	期初数
客户	22,590,013.68	40,206,196.88
合计	22,590,013.68	40,206,196.88

**2、 本报告期预收款项中预收持有公司 5%(含 5%)以上表决权股份的股东单位或关联方情况：**

本报告期预收账款中无预收持有公司 5%(含 5%)以上表决权股份的股东单位或关联

方的款项。

**(二十四) 应付职工薪酬**

单位：元 币种：人民币

项目	期初账面余额	本期增加	本期减少	期末账面余额
一、工资、奖金、津贴和补贴	2,389,304.69	54,290,560.54	54,544,770.45	2,135,094.78
二、职工福利费		1,909,790.49	1,900,128.30	9,662.19
三、社会保险费	187,076.78	7,749,114.89	7,594,181.20	342,010.47
四、住房公积金	815,574.54	2,770,176.63	2,765,666.28	820,084.89
五、辞退福利				
六、其他				
七、工会经费和职工教育经费	2,946,274.54	812,529.15	744,004.26	3,014,799.43
八、因解除劳动关系给予的补偿				
合计	6,338,230.55	67,532,171.70	67,548,750.49	6,321,651.76

**(二十五) 应交税费：**

单位：元 币种：人民币

项目	期末数	期初数
增值税	-139,920,771.01	-155,104,071.17
营业税	2,002,771.18	1,836,038.26
企业所得税	231,122.80	1,354,749.09
个人所得税	176,413.72	87,494.28
城市维护建设税	253,673.51	465,187.94
印花税	1,671.76	446,262.27
资源税	16,748.98	992,138.67
教育费附加	191,871.07	343,217.05
副食品价格调节基金	749.64	1,184.72
水利基金	65,231.47	11,458.13
石油特别收益金	2,551,125.00	4,425,070.99
房产税		129,434.54
土地使用税		1,075,982.20
合计	-134,429,391.88	-143,935,853.03

**(二十六) 其他应付款：**

**1、 其他应付款情况**

单位：元 币种：人民币

项目	期末数	期初数
往来单位	35,014,326.58	29,341,565.04
合计	35,014,326.58	29,341,565.04

**2、 本报告期其他应付款中应付持有公司 5%(含 5%) 以上表决权股份的股东单位或关联方情况**

本报告期其他应付款中无应付持有公司 5%(含 5%) 以上表决权股份的股东单位或关联方的款项。

(二十七) 预计负债:

单位: 元 币种: 人民币

项目	期初数	本期增加	本期减少	期末数
其他	8,911,949.92	128,963.12		9,040,913.04
合计	8,911,949.92	128,963.12		9,040,913.04

※上述预计负债为油气资产弃置费。

(二十八) 1年内到期的非流动负债:

1、1年内到期的非流动负债情况

单位: 元 币种: 人民币

项目	期末数	期初数
1年内到期的长期借款	191,243,426.00	189,166,540.00
1年内到期的长期应付款	2,000,000.00	
合计	193,243,426.00	189,166,540.00

2、1年内到期的长期借款

(1) 1年内到期的长期借款

单位: 元 币种: 人民币

项目	期末数	期初数
保证借款	76,626,750.00	93,751,000.00
保证、抵押借款	94,616,676.00	95,415,540.00
保证、质押借款	20,000,000.00	
合计	191,243,426.00	189,166,540.00

(2) 金额前五名的1年内到期的长期借款

单位: 元 币种: 人民币

贷款单位	借款起始日	借款终止日	币种	利率(%)	期末数		期初数	
					外币金额	本币金额	外币金额	本币金额
国家开发银行青海省分行	2009年9月8日	2013年11月20日	人民币	5.94		30,000,000.00		30,000,000.00
国家开发银行青海省分行	2009年9月8日	2014年5月20日	人民币	5.94		30,000,000.00		30,000,000.00
中国进出口银行陕西分行	2009年2月11日	2013年12月21日	美元	6.3638	4,300,000.00	26,568,410.00	4,300,000.00	27,027,650.00
中国进出口银行陕西分行	2008年5月21日	2013年12月21日	人民币	7.047		21,000,000.00		21,000,000.00
中国进出口银行陕西分行	2008年6月4日	2013年12月21日	人民币	7.047		15,200,000.00		15,200,000.00
合计	/	/	/	/	/	122,768,410.00	/	123,227,650.00

3、1 年内到期的长期应付款：

单位：元 币种：人民币

借款单位	期限	初始金额	利率 (%)	应计利息	期末余额	借款条件
国银金融租赁有限公司	5 年	2,000,000.00	6.45	50,525.00	2,000,000.00	设备融资租赁

(二十九) 其他流动负债

单位：元 币种：人民币

项目	期末账面余额	期初账面余额
短期融资券	140,000,000.00	140,000,000.00
合计	140,000,000.00	140,000,000.00

(三十) 长期借款：

1、长期借款分类：

单位：元 币种：人民币

项目	期末数	期初数
抵押借款	100,000,000.00	
保证借款	279,240,500.00	392,270,750.00
保证、抵押借款	205,935,498.00	202,624,425.00
保证、质押借款	160,000,000.00	
合计	745,175,998.00	594,895,175.00

2、金额前五名的长期借款：

单位：元 币种：人民币

贷款单位	借款起始日	借款终止日	币种	利率 (%)	期末数		期初数	
					外币金额	本币金额	外币金额	本币金额
中国进出口银行黑龙江省分行	2013 年 5 月 15 日	2017 年 10 月 31 日	人民币	6.4000		100,000,000.00		
吉林银行长春瑞祥支行	2013 年 2 月 7 日	2016 年 2 月 7 日	人民币	6.7650		98,000,000.00		
中国进出口银行陕西省分行	2009 年 9 月 4 日	2014 年 12 月 21 日	美元	5.6613	6,900,000.00	42,633,030.00	6,900,000.00	43,369,950.00
中国进出口银行陕西省分行	2009 年 8 月 18 日	2014 年 12 月 21 日	美元	5.6613	6,400,000.00	39,543,680.00	6,400,000.00	40,227,200.00
中国进出口	2010	2016	人	5.3460		37,400,000.00		37,400,000.00

口银行陕 西省分行	年 2 月 22 日	年 2 月 25 日	民 币					
合计	/	/	/	/	/	317,576,710.00	/	120,997,150.00

(三十一) 应付债券:

单位: 元 币种: 人民币

债券名称	面值	发行日期	债券期限	发行金额	期末余额
中期票据 12 英华 MTN1	200,000,000.00	2012 年 12 月 6 日	3 年	200,000,000.00	200,000,000.00

中期票据 12 英华 MTN1 票面年利率为 6.70%，付息频率为 12 个月/次。

(三十二) 其他非流动负债:

单位: 元 币种: 人民币

项目	期末账面余额	期初账面余额
政府补助	51,888,880.99	53,048,298.17
未实现收益	2,708,582.78	2,708,582.78
合计	54,597,463.77	55,756,880.95

项目	期末余额(元)	年初余额(元)	备注说明
高档电解铜箔国家补助资金	24,107,142.81	25,178,571.39	青发改投资[2009]1195号
1 万吨电解铜建设发展补助	160,714.19	167,857.05	
贷款贴息补助	4,453,416.67	4,652,023.81	宁财企字[2010]1182号
年产 15000 吨高档电解铜箔项目补助	11,729,761.90	11,800,000.00	宁开东财[2010]55号、宁财企字[2010]1220号、宁开东财[2011]70号、宁开东财[2012]74号
FPCB 电解铜箔研发及产业化经费	608,531.47	635,384.62	青财建字[2010]787号
绝缘管母线项目	140,000.00	140,000.00	长科发[2010]48号
郑州电缆有限公司技术中心创新能力项目建设	2,558,637.51	2,673,514.29	郑财办预[2009]379号
双面粗化电解铜箔研发及产业化	235,416.69	247,916.67	博财[2011]101号
电解铜箔中心扩建项目	120,000.00	120,000.00	博财[2011]101号
汽车动力电池用电解铜箔研发及产业化	188,333.31	198,333.33	惠财教[2011]121号
双面毛电解铜箔研发及产业化	500,000.00	500,000.00	博财[2012]144号
年产 15000 吨锂电池铜箔产业化研究	994,047.62	1,000,000.00	青财建字[2011]1014号

年产 2500 吨环保型高性能履铜板用铜箔产业化	3,192,878.82	3,334,697.01	宁开东财[2011]129 号
汽车用超厚电解铜箔项目	2,900,000.00	2,400,000.00	宁开东财[2012]140 号、青财建字[2012]2464 号
合计	51,888,880.99	53,048,298.17	

(三十三) 股本:

单位: 元 币种: 人民币

	期初数	本次变动增减(+、-)					期末数
		发行新股	送股	公积金转股	其他	小计	
股份总数	1,150,312,097.00						1,150,312,097.00

(三十四) 资本公积:

单位: 元 币种: 人民币

项目	期初数	本期增加	本期减少	期末数
资本溢价(股本溢价)	711,715,042.39			711,715,042.39
其他资本公积	-1,337,457.29			-1,337,457.29
合计	710,377,585.10			710,377,585.10

(三十五) 盈余公积:

单位: 元 币种: 人民币

项目	期初数	本期增加	本期减少	期末数
法定盈余公积	67,335,628.45			67,335,628.45
任意盈余公积	412,062.32			412,062.32
合计	67,747,690.77			67,747,690.77

(三十六) 未分配利润:

单位: 元 币种: 人民币

项目	金额	提取或分配比例(%)
调整前 上年末未分配利润	58,424,917.30	/
调整后 年初未分配利润	58,424,917.30	/
加: 本期归属于母公司所有者的净利润	4,185,390.69	/
期末未分配利润	62,610,307.99	/

(三十七) 营业收入和营业成本:

1、 营业收入、营业成本

单位: 元 币种: 人民币

项目	本期发生额	上期发生额
主营业务收入	994,795,763.92	715,954,640.23
其他业务收入	26,599,172.83	31,876,618.85
营业成本	861,089,660.04	619,990,549.19

2、 主营业务（分行业）

单位：元 币种：人民币

行业名称	本期发生额		上期发生额	
	营业收入	营业成本	营业收入	营业成本
电线电缆	348,406,344.15	291,072,945.68	207,135,148.58	180,966,357.20
石油化工	25,679,709.37	19,968,284.97	90,529,355.40	45,816,450.23
电子信息材料	614,741,291.50	522,938,590.59	400,591,962.38	348,227,729.80
贸易	5,968,418.90	5,299,588.87	17,698,173.87	15,946,531.48
合计	994,795,763.92	839,279,410.11	715,954,640.23	590,957,068.71

3、 主营业务（分产品）

单位：元 币种：人民币

产品名称	本期发生额		上期发生额	
	营业收入	营业成本	营业收入	营业成本
电线电缆及附件	348,406,344.15	291,072,945.68	207,135,148.58	180,966,357.20
铜箔产品	581,246,624.10	499,076,354.71	371,433,173.93	326,586,720.65
贸易产品	5,968,418.90	5,299,588.87	17,698,173.87	15,946,531.48
石油产品	25,679,709.37	19,968,284.97	90,529,355.40	45,816,450.23
电池材料	33,494,667.40	23,862,235.88	29,158,788.45	21,641,009.15
合计	994,795,763.92	839,279,410.11	715,954,640.23	590,957,068.71

4、 主营业务（分地区）

单位：元 币种：人民币

地区名称	本期发生额		上期发生额	
	营业收入	营业成本	营业收入	营业成本
国内	860,668,582.79	715,412,327.76	578,155,535.69	466,264,544.68
国外	134,127,181.13	123,867,082.35	137,799,104.54	124,692,524.03
合计	994,795,763.92	839,279,410.11	715,954,640.23	590,957,068.71

5、 公司前五名客户的营业收入情况

单位：元 币种：人民币

客户名称	营业收入	占公司全部营业收入的比例（%）
第一名	72,463,609.54	7.09
第二名	47,535,515.43	4.65
第三名	47,442,285.26	4.64
第四名	42,304,765.46	4.14
第五名	39,511,931.62	3.87
合计	249,258,107.31	24.39

(三十八) 营业税金及附加：

单位：元 币种：人民币

项目	本期发生额	上期发生额	计缴标准
营业税	190,311.29	174,213.36	技术转让、技术服务、

			工程施工业务
城市维护建设税	1,528,716.02	1,282,790.52	应缴流转税额
教育费附加	1,202,072.14	1,158,901.45	应缴流转税额
资源税	803,444.07	3,845,637.00	销售数量、计价征收
河道管理费	7,102.54	1,112.26	
合计	3,731,646.06	6,462,654.59	/

**(三十九) 财务费用**

单位：元 币种：人民币

项目	本期发生额	上期发生额
利息支出	85,009,611.97	53,196,372.10
利息收入	-7,786,429.38	-9,708,233.57
汇兑损失	2,035,091.72	892,700.11
汇兑收益	-5,422,255.48	-385,845.43
其他	234,756.37	2,111,795.96
合计	74,070,775.20	46,106,789.17

**(四十) 投资收益：**

**1、 投资收益明细情况：**

单位：元 币种：人民币

	本期发生额	上期发生额
权益法核算的长期股权投资收益	14,598,054.37	-11,298,498.81
股权投资差额摊销	-2,986,632.77	-2,986,632.77
合计	11,611,421.60	-14,285,131.58

**(四十一) 资产减值损失：**

单位：元 币种：人民币

项目	本期发生额	上期发生额
一、坏账损失	4,681,742.29	2,788,027.47
二、存货跌价损失		-10,136,493.94
三、可供出售金融资产减值损失		
四、持有至到期投资减值损失		
五、长期股权投资减值损失		
六、投资性房地产减值损失		
七、固定资产减值损失		
八、工程物资减值损失		
九、在建工程减值损失		
十、生产性生物资产减值损失		
十一、油气资产减值损失		
十二、无形资产减值损失		
十三、商誉减值损失		
十四、其他		
合计	4,681,742.29	-7,348,466.47

(四十二) 营业外收入:

1、 营业外收入情况

单位: 元 币种: 人民币

项目	本期发生额	上期发生额	计入当期非经常性损益的金额
非流动资产处置利得合计	35,640.02	11,333,560.34	35,640.02
其中: 固定资产处置利得	35,640.02	1,029,360.34	35,640.02
无形资产处置利得		10,304,200.00	
政府补助	2,151,917.18	40,605,800.00	2,151,917.18
其他	1,579,134.66	522,166.78	1,579,134.66
合计	3,766,691.86	52,461,527.12	3,766,691.86

2、 政府补助明细

单位: 元 币种: 人民币

项目	本期发生额	上期发生额	说明
产业扶持资金		25,000,000.00	
奖励资金	398,500.00	10,000.00	
高档电解铜箔补助资金		14,000,000.00	
技术创新资金	116,500.00		
以前年度与资产相关的政府补助本期分摊	1,636,917.18	1,595,800.00	
合计	2,151,917.18	40,605,800.00	/

公司营业外收入比上年同期减少 93%，主要是公司的子公司青海电子上年同期出售部分土地使用权取得收益而本期没有，以及公司及子公司收到的计入当期损益的政府补助较上年同期减少等所致。

(四十三) 营业外支出:

单位: 元 币种: 人民币

项目	本期发生额	上期发生额	计入当期非经常性损益的金额
非流动资产处置损失合计	272,175.91	104,613.47	272,175.91
其中: 固定资产处置损失	272,175.91	104,613.47	272,175.91
对外捐赠		50,000.00	
罚款支出	10,012.65	288,944.94	10,012.65
滞纳金	3,003.89	20,512.01	3,003.89
赔偿金		5,000.00	
防洪基金	52,564.98	63,646.96	52,564.98
其他	28,671.03	23,232.43	28,671.03
合计	366,428.46	555,949.81	366,428.46

**(四十四) 所得税费用：**

单位：元 币种：人民币

项目	本期发生额	上期发生额
按税法及相关规定计算的当期所得税	773,586.82	4,704,760.57
递延所得税调整	-2,354,152.77	3,238,882.65
合计	-1,580,565.95	7,943,643.22

**(四十五) 基本每股收益和稀释每股收益的计算过程：**

每股收益	本期金额	上期金额
基本每股收益	0.0036	0.0090
稀释每股收益	0.0036	0.0090

※1、基本每股收益=P0÷S

$$S = S_0 + S_1 + S_i \times M_i \div M_0 - S_j \times M_j \div M_0 - S_k$$

其中：P0 为归属于公司普通股股东的净利润或扣除非经常性损益后归属于普通股股东的净利润；S 为发行在外的普通股加权平均数；S0 为期初股份总数；S1 为报告期因公积金转增股本或股票股利分配等增加股份数；Si 为报告期因发行新股或债转股等增加股份数；Sj 为报告期因回购等减少股份数；Sk 为报告期缩股数；M0 报告期月份数；Mi 为增加股份次月起至报告期期末的累计月数；Mj 为减少股份次月起至报告期期末的累计月数。

2013 年 6 月 30 日，发行在外的普通股加权平均数计算过程

S0=1,150,312,097 股，为公司年初发行在外的普通股总数

S=1,150,312,097 股

※2、因公司不存在稀释性潜在普通股，故公司稀释每股收益等于基本每股收益。

**(四十六) 其他综合收益**

单位：元 币种：人民币

项目	本期金额	上期金额
1. 可供出售金融资产产生的利得（损失）金额		
减：可供出售金融资产产生的所得税影响		
前期计入其他综合收益当期转入损益的净额		
小计		
2. 按照权益法核算的在被投资单位其他综合收益中所享有的份额		
减：按照权益法核算的在被投资单位其他综合收益中所享有的份额产生的所得税影响		
前期计入其他综合收益当期转入损益的净额		
小计		
3. 现金流量套期工具产生的利得（或损失）金额		
减：现金流量套期工具产生的所得税影响		
前期计入其他综合收益当期转入损益的净额		
转为被套期项目初始确认金额的调整额		
小计		
4. 外币财务报表折算差额	-2,475,454.00	805,495.79
减：处置境外经营当期转入损益的净额		

小计	-2,475,454.00	805,495.79
5.其他		
减：由其他计入其他综合收益产生的所得税影响		
前期其他计入其他综合收益当期转入损益的净额		
小计		
合计	-2,475,454.00	805,495.79

(四十七) 现金流量表项目注释：

1、 收到的其他与经营活动有关的现金：

单位：元 币种：人民币

项目	金额
政府补助	1,053,297.00
保证金	6,823,755.58
利息收入	8,249,355.09
往来款	51,127,472.83
其他	16,845,192.56
合计	84,099,073.06

2、 支付的其他与经营活动有关的现金：

单位：元 币种：人民币

项目	金额
期间费用	38,046,855.87
保证金	39,479,432.80
备用金	12,598,224.54
其他	16,558,795.69
合计	106,683,308.90

(四十八) 现金流量表补充资料：

1、 现金流量表补充资料：

单位：元 币种：人民币

补充资料	本期金额	上期金额
<b>1. 将净利润调节为经营活动现金流量：</b>		
净利润	6,899,506.68	11,143,158.14
加：资产减值准备	4,681,742.29	-7,348,466.47
固定资产折旧、油气资产折耗、生产性生物资产折旧	88,127,829.63	63,026,789.01
无形资产摊销	8,268,847.32	6,106,487.99
长期待摊费用摊销	160,505.60	268,684.80
处置固定资产、无形资产和其他长期资产的损失（收益以“-”号填列）	146,753.68	-3,000.00
固定资产报废损失（收益以“-”号填列）	1,687.81	999.95
公允价值变动损失（收益以“-”号填列）		
财务费用（收益以“-”号填列）	60,604,865.93	33,244,874.46

投资损失（收益以“-”号填列）	-11,611,421.60	14,285,131.58
递延所得税资产减少（增加以“-”号填列）	-2,590,172.63	-66,537.49
递延所得税负债增加（减少以“-”号填列）	236,019.86	-49,218.81
存货的减少（增加以“-”号填列）	-147,534,177.43	-1,869,141.63
经营性应收项目的减少（增加以“-”号填列）	-409,208,534.80	-103,816,936.38
经营性应付项目的增加（减少以“-”号填列）	60,136,320.20	149,821,545.71
其他		
经营活动产生的现金流量净额	-341,680,227.46	164,744,370.86
<b>2. 不涉及现金收支的重大投资和筹资活动：</b>		
债务转为资本		
一年内到期的可转换公司债券		
融资租入固定资产		
<b>3. 现金及现金等价物净变动情况：</b>		
现金的期末余额	209,388,205.22	202,387,194.04
减：现金的期初余额	115,317,512.08	126,572,404.30
加：现金等价物的期末余额		
减：现金等价物的期初余额		
现金及现金等价物净增加额	94,070,693.14	75,814,789.74

## 2、 现金和现金等价物的构成

单位：元 币种：人民币

项目	期末数	期初数
一、现金	209,388,205.22	115,317,512.08
其中：库存现金	790,612.63	1,062,591.95
可随时用于支付的银行存款	208,597,592.59	113,553,271.66
可随时用于支付的其他货币资金		701,648.47
可用于支付的存放中央银行款项		
存放同业款项		
拆放同业款项		
二、现金等价物		
其中：三个月内到期的债券投资		
三、期末现金及现金等价物余额	209,388,205.22	115,317,512.08

## 七、 关联方及关联交易

### （一）本企业的母公司情况

单位：元 币种：人民币

母公司名称	企业类型	注册地	法人代表	业务性质	注册资本	母公司对本企业的持股比例 (%)	母公司对本企业的表决权比例 (%)	本企业最终控制方	组织机构代码
郑永刚	自然人					7.45	7.45		

### （二）本企业的子公司情况

单位：万元 币种：人民币

子公司全称	企业类型	注册地	法人代表	业务性质	注册资本	持股比例 (%)	表决权比例 (%)	组织机构代码
上海中科英华科技发展有限公司	有限责任公司	上海市	张国庆	热缩材料服务、企业投资管理咨询	30,000	100	100	73334493-5
联合铜箔(惠州)有限公司	有限责任公司	博罗县	张贵斌	电解铜箔、成套电解铜箔设备生产、销售	6,500 万美元	100	100	61789145-6
北京中科英华科技发展有限公司	有限责任公司	北京市	郭兆军	货物进出口、技术进出口、代理进出口、法律、法规禁止的,不得经营	10,000	100	100	60037612-4
广东中科英华材料科技发展有限公司	有限责任公司	深圳市	朱国伟	高分子材料、热缩材料销售及技术咨询	1,500	100	100	73294876-1
成都中科英华实业有限公司	有限责任公司	成都市	屠建民	自动化设备销售、高分子材料、热缩材料销售及技术服务	1,000	100	100	73479175-3
中科英华(香港)商贸有限公司	有限责任公司	香港	张贵斌	销售热缩材料、铜箔及附件及其领域的四技服务	1 万港元	100	100	34457485-000-04-06-7
BACHFIELD LIMITED	有限责任公司	维尔京群岛	张贵斌	无约定	0.0001 万美元	100	100	603421
中科英华长春高技术有限公司	有限责任公司	长春市	沙雨峰	高分子材料、冷缩、热缩产品、高压电缆附件	10,000	100	100	72625786-8
松原市金海实业有限公司	有限责任公司	松原市	沙雨峰	石油技术开发与研究,物资贸易	2,000	100	100	71713711-9
济南中科英华商贸有限公司	有限责任公司	济南市	张敬源	热缩材料、电线电缆、汽车配件、金属材料销售	50	100	100	74568739-6
南京中科英华新材料有限公司	有限责任公司	南京市	张敬源	热缩材料专业领域内的“四技”服务及销售	50	100	100	74823988-X
青海电子材料产业发展有限公司	有限责任公司	西宁市	张国庆	各种电解铜箔产品的开发研制、生产销售;电解铜箔专用设备的开发	90,000	100	100	78144479-7
郑州电缆有限公司	有限责任公司	郑州市	杨建华	电线电缆及附件、电线电缆母料、电工专用设备及配件、电线电缆工艺装备的制造、销售	30,000	75	75	66598418-X
湖州上辐电线电缆高技术有限公司	有限责任公司	湖州市	谢庆旭	电线电缆、电缆母料、电缆附件的制造、加工、销售。	10,000	100	100	66515917-1
中科英华湖州工程技术研究中心有限公司	有限责任公司	湖州市	谢庆旭	高分子材料及制品的研发,电池及原料的研发及销售	1,500	66.67	66.67	68072693-9
湖州创亚动力电	有限责	湖州	胡博	锂离子动力电池材料	1,500	100	100	68557811-1

池材料有限公司	任公司	市		生产, 销售				
松原市正源石油开发有限责任公司	有 限 责 任 公 司	松 原 市	沙 雨 峰	石油钻采工程、油田技术服务	5,000	90	90	75364908-2
北京世新泰德投资顾问有限公司	有 限 责 任 公 司	北 京 市	冯 国 东	投资咨询、石油开采和销售	8,000	100	100	76353210-1
北京中科英华电动车技术研究院有限公司	有 限 责 任 公 司	北 京 市	张 贵 斌	生产电池材料、电动车及部件的技术开发、咨询、服务转让	3,800	100	100	77863376-5
江苏联鑫电子工业有限公司	有 限 责 任 公 司	昆 山 市	张 国 庆	生产、加工电子专用材料(铜面基板)	2,590 万美元	100	100	60828259-5

(三) 本企业的合营和联营企业的情况

单位:万元 币种:人民币

被投资单位名称	企业类型	注册地	法人代表	业务性质	注册资本	本企业持股比例(%)	本企业在被投资单位表决权比例(%)	组织机构代码
一、合营企业								
吉林京源石油开发有限责任公司	有 限 责 任 公 司	松 原 市	沙 雨 峰	石油、天然气开采	1,000	50	50	24510160-0
二、联营企业								
中融人寿保险股份有限公司	其 他 股 份 有 限 公 司 (非 上 市)	北 京 市	陈 远	人寿保险、健康保险、意外伤害保险等各类人身保险业务; 上述业务的再保险业务等	40,000	20	20	55291794-1
天富期货有限公司	有 限 责 任 公 司	长 春 市	李 野	商品期货经纪、金融期货经纪; 期货投资咨询	15,000	25	25	10002317-0

(四) 本企业的其他关联方情况

其他关联方名称	其他关联方与本公司关系	组织机构代码
杉杉投资控股有限公司	母公司的控股子公司	76647938-5

(五) 关联交易情况

出售商品/提供劳务情况表

单位: 元 币种: 人民币

关联方	关联交易内容	关联交易定价方式及决策程序	本期发生额		上期发生额	
			金额	占同类交易金额的比例(%)	金额	占同类交易金额的比例(%)
吉林京源石油开发有限责任公司	提供劳务	市场价格	2,276,580.00	0.22		

1、 关联担保情况

单位：万元 币种：人民币

担保方	被担保方	担保金额	担保期限	是否履行完毕
中科英华高技术股份有限公司	青海电子材料产业发展有限公司	25,817.45	2008年2月28日~2016年2月25日	否
中科英华高技术股份有限公司	青海电子材料产业发展有限公司	14,500.00	2008年7月2日~2016年7月1日	否
中科英华高技术股份有限公司	青海电子材料产业发展有限公司	18,000.00	2010年7月1日~2018年6月30日	否
中科英华高技术股份有限公司	青海电子材料产业发展有限公司	1,750.00 万美元	2010年6月30日~2018年6月29日	否
中科英华高技术股份有限公司	青海电子材料产业发展有限公司	5,000.00	2013年6月13日~2014年6月13日	否
中科英华高技术股份有限公司	青海电子材料产业发展有限公司	2,000.00	2013年6月18日~2014年6月18日	否
中科英华高技术股份有限公司	青海电子材料产业发展有限公司	7,000.00	2012年9月17日~2013年9月16日	否
中科英华高技术股份有限公司	青海电子材料产业发展有限公司	3,711.00	2013年3月5日~2013年9月23日	否
中科英华高技术股份有限公司	青海电子材料产业发展有限公司	2,000.00	2012年9月17日~2013年9月16日	否
中科英华高技术股份有限公司	青海电子材料产业发展有限公司	8,000.00	2012年11月1日~2013年11月1日	否
中科英华高技术股份有限公司	青海电子材料产业发展有限公司	9,500.00	2013年6月24日~2014年6月24日	否
中科英华高技术股份有限公司	青海电子材料产业发展有限公司	16,900.00	2013年2月28日~2018年2月28日	否
中科英华高技术股份有限公司	青海电子材料产业发展有限公司	4,800.00	2013年3月27日~2013年9月26日	否
中科英华高技术股份有限公司	青海电子材料产业发展有限公司	520.00	2013年6月18日~2013年12月18日	否
中科英华高技术股份有限公司	上海中科英华科技发展有限公司	5,000.00	2012年10月12日~2013年10月10日	否
中科英华高技术股份有限公司	上海中科英华科技发展有限公司	6,000.00	2012年11月9日~2013年11月8日	否
中科英华高技术股份有限公司	上海中科英华科技发展有限公司	3,000.00	2013年4月8日~2013年10月8日	否
中科英华高技术股份有限公司	联合铜箔（惠州）有限公司	10,000.00	2012年10月18日~2013年10月18日	否
中科英华高技术股份有限公司	联合铜箔（惠州）有限公司	3,000.00	2013年3月5日~2014年3月4日	否
中科英华高技术股份有限公司	联合铜箔（惠州）有限公司	2,000.00	2013年4月19日~2015年10月22日	否
中科英华高技术股份有限公司	联合铜箔（惠州）有限公司	1,700.00	2012年12月25日~2015年10月22日	否
中科英华高技术股份有限公司	联合铜箔（惠州）有限公司	537.77	2013年4月25日~2015年10月22日	否

中科英华高技术股份有限公司	联合铜箔（惠州）有限公司	2,095.10	2013年4月28日~ 2013年10月28日	否
中科英华高技术股份有限公司	中科英华长春高技术有限公司	5,000.00	2012年11月15日~ 2013年11月15日	否
中科英华高技术股份有限公司	中科英华长春高技术有限公司	2,500.00	2013年2月27日~ 2013年8月27日	否
中科英华高技术股份有限公司	中科英华长春高技术有限公司	2,500.00	2013年2月25日~ 2013年8月25日	否
中科英华高技术股份有限公司	中科英华长春高技术有限公司	2,000.00	2013年3月19日~ 2013年9月19日	否
中科英华高技术股份有限公司	中科英华长春高技术有限公司	1,625.00	2013年3月21日~ 2013年9月21日	否
中科英华高技术股份有限公司	江苏联鑫工业电子有限公司	4,000.00	2013年6月14日~ 2014年6月13日	否
青海电子材料产业发展有限公司	中科英华高技术股份有限公司	9,800.00	2013年2月7日~2016 年2月7日	否
中科英华高技术股份有限公司	郑州电缆有限公司	2,000.00	2013年4月8日~2014 年4月8日	否
中科英华长春高技术有限公司	郑州电缆有限公司	3,000.00	2013年4月24日~ 2013年10月24日	否
中科英华高技术股份有限公司	郑州电缆有限公司	1,000.00	2013年6月25日~ 2013年12月25日	否
中科英华高技术股份有限公司	郑州电缆有限公司	5,000.00	2013年4月26日~ 2013年10月26日	否
中科英华高技术股份有限公司	郑州电缆有限公司	5,000.00	2013年5月20日~ 2013年8月20日	否
中科英华长春高技术有限公司	中科英华高技术股份有限公司	9,500.00	2013年1月24日~ 2013年7月24日	否
杉杉投资控股有限公司	中科英华高技术股份有限公司	4,000.00	2012年10月12日~ 2013年10月11日	否

**(六) 关联方应收应付款项**

上市公司应收关联方款项:

单位:元 币种:人民币

项目名称	关联方	期末		期初	
		账面余额	坏账准备	账面余额	坏账准备
吉林京源石油开发有限责任公司	合营企业	4,560,557.20	281,466.87		

**八、 股份支付:**

无

**九、 或有事项:**

**(一) 其他或有负债及其财务影响:**

(1) 本公司为全资子公司青海电子材料产业发展有限公司本金金额 5 亿元的长期贷款提供

连带责任保证担保,借款期限为 72 个月。截至 2013 年 6 月 30 日,借款余额为 25,817.45 万元。

(2) 本公司为全资子公司青海电子材料产业发展有限公司借款金额 3 亿元的长期贷款提供连带责任保证担保,借款期限从 2008 年 7 月 2 日起至 2016 年 7 月 1 日止。截至 2013 年 6 月 30 日,借款余额为 1.45 亿元。

(3) 报告期内本公司为全资子公司联合铜箔(惠州)有限公司 1 亿元的短期借款提供连带责任保证担保,借款期限为 2012 年 10 月 18 日至 2013 年 10 月 18 日。

(4) 报告期内本公司为全资子公司联合铜箔(惠州)有限公司 3,000 万元的短期借款提供连带责任保证担保,借款期限为 2013 年 3 月 5 日至 2014 年 3 月 4 日。

(5) 报告期内本公司为全资子公司联合铜箔(惠州)有限公司 2,993 万元(30%保证金)的商业汇票提供连带责任保证担保,担保金额 2,095.1 万元,汇票期限为 2013 年 4 月 28 日至 2013 年 10 月 28 日。

(6) 报告期内本公司为全资子公司联合铜箔(惠州)有限公司 2,000 万元的长期借款提供连带责任保证担保,借款期限为 2013 年 4 月 19 日至 2015 年 10 月 22 日。

(7) 报告期内本公司为全资子公司联合铜箔(惠州)有限公司 1,700 万元的长期借款提供连带责任保证担保,借款期限为 2012 年 12 月 25 日至 2015 年 10 月 22 日。

(8) 报告期内本公司为全资子公司联合铜箔(惠州)有限公司 537.77 万元的长期借款提供连带责任保证担保,借款期限为 2013 年 4 月 25 日至 2015 年 10 月 22 日。

(9) 报告期内本公司为全资子公司青海电子材料产业发展有限公司 7,000 万元的短期借款提供连带责任保证担保,借款期限为 2012 年 9 月 17 日至 2013 年 9 月 16 日。

(10) 报告期内本公司为全资子公司青海电子材料产业发展有限公司授信额度 7,000 万元的短期借款提供连带责任保证担保,借款期限为 1 年。截至 2013 年 6 月 30 日,借款余额为 3,711 万元。

(11) 报告期内本公司为全资子公司青海电子材料产业发展有限公司 2,000 万元的短期借款提供连带责任保证担保,借款期限为 2013 年 6 月 18 日至 2014 年 6 月 18 日。

(12) 报告期内本公司为全资子公司青海电子材料产业发展有限公司 9,500 万元的短期借款提供连带责任保证担保,借款期限为 2013 年 6 月 24 日至 2014 年 6 月 24 日。

(13) 报告期内本公司为全资子公司青海电子材料产业发展有限公司 2,000 万元的短期借款提供连带责任保证担保,借款期限为 2012 年 9 月 17 日至 2013 年 9 月 16 日。

(14) 报告期内本公司为全资子公司青海电子材料产业发展有限公司 8,000 万元的短期借款提供连带责任保证担保,借款期限为 2012 年 11 月 1 日至 2013 年 11 月 1 日。

(15) 本公司为全资子公司青海电子材料产业发展有限公司 2,000 万美元的长期借款提供连带责任保证担保,借款期限为 2010 年 6 月 30 日至 2018 年 6 月 29 日。截至 2013 年 6 月 30 日,借款余额为 1,750 万美元。

(16) 本公司为全资子公司青海电子材料产业发展有限公司 2 亿元的长期借款提供连带责任保证担保,并以公司持有的青海电子 4 亿股权质押,借款期限为 2010 年 7 月 1 日至 2018 年 6 月 30 日。截至 2013 年 6 月 30 日,借款余额为 1.8 亿元。

(17) 报告期内本公司为全资子公司上海中科英华科技发展有限公司 5,000 万元的短期借款提供连带责任保证担保,借款期限为 2012 年 10 月 12 日至 2013 年 10 月 10 日。

(18) 报告期内本公司为全资子公司上海中科英华科技发展有限公司 6,000 万元(50%保证金)的商业汇票提供连带责任保证担保,担保金额 3,000 万元,汇票期限为 2013 年 4 月 8 日至 2013 年 10 月 8 日。

(19) 报告期内本公司及青海电子材料产业发展有限公司为全资子公司上海中科英华科技发展有限公司 6,000 万元的短期借款提供连带责任保证担保,借款期限为 2012 年 11 月 9 日至 2013 年 11 月 8 日。

(20) 报告期内本公司为全资子公司青海电子材料产业发展有限公司 8,000 万元(40%保证金)的商业汇票贴现提供连带责任保证担保,担保金额 4,800 万元,汇票期限为 2013 年 3 月 27 日至 2013 年 9 月 26 日。

(21) 报告期内本公司为全资子公司中科英华长春高技术有限公司 5,000 万元的短期借款提供连带责任保证担保, 借款期限为 2012 年 11 月 15 日至 2013 年 11 月 15 日。

(22) 报告期内本公司为全资子公司中科英华长春高技术有限公司 5,000 万元的国内信用证(50%保证金)提供连带责任保证担保, 担保金额 2,500 万元, 期限为 2013 年 2 月 27 日至 2013 年 8 月 27 日。

(23) 报告期内本公司为全资子公司中科英华长春高技术有限公司 5,000 万元(50%保证金)的商业汇票提供连带责任保证担保, 担保金额 2,500 万元, 期限为 2013 年 2 月 25 日至 2013 年 8 月 25 日。

(24) 报告期内本公司为全资子公司中科英华长春高技术有限公司 4,000 万元(50%保证金)的商业汇票提供连带责任保证担保, 担保金额 2,000 万元, 期限为 2013 年 3 月 19 日至 2013 年 9 月 19 日。

(25) 报告期内本公司为全资子公司中科英华长春高技术有限公司 3,250 万元(50%保证金)的商业汇票提供连带责任保证担保, 担保金额 1,625 万元, 期限为 2013 年 3 月 21 日至 2013 年 9 月 21 日。

(26) 报告期内本公司为全资子公司青海电子材料产业发展有限公司 20,000 万元(保证金 3,100 万元)的设备融资租赁提供连带责任保证担保, 担保金额 16,900 万元, 期限为 2013 年 2 月 28 日至 2018 年 2 月 28 日。

(27) 报告期内本公司以持有的青海电子材料产业发展有限公司的 3.5 亿元股权, 子公司联合铜箔(惠州)有限公司以其持有的青海电子材料产业发展有限公司的 1.5 亿元股权质押, 为本公司 2 亿元(50%保证金)的商业汇票提供连带责任保证担保, 担保金额 1 亿元, 汇票期限自 2013 年 3 月 11 日至 2013 年 9 月 11 日; 为本公司 8,000 万元的短期借款提供连带责任保证担保, 借款期限自 2012 年 11 月 30 日至 2013 年 11 月 30 日。

(28) 报告期内本公司为全资子公司江苏联鑫电子工业有限公司 4,000 万元的短期借款提供连带责任保证担保, 借款期限为 2013 年 6 月 14 日至 2014 年 6 月 13 日。

(29) 报告期内本公司为全资子公司青海电子材料产业发展有限公司 5,000 万元的短期借款提供连带责任保证担保, 借款期限为 2013 年 6 月 13 日至 2014 年 6 月 13 日。

(30) 报告期内本公司为控股子公司郑州电缆有限公司 2,000 万元的短期借款提供连带责任保证担保, 借款期限为 2013 年 4 月 8 日至 2014 年 4 月 8 日。

(31) 报告期内本公司的子公司中科英华长春高技术有限公司为本公司的控股子公司郑州电缆有限公司 3,000 万元的短期借款提供连带责任保证担保, 借款期限为 2013 年 4 月 24 日至 2013 年 10 月 24 日。

(32) 报告期内本公司为控股子公司郑州电缆有限公司 10,000 万元(50%保证金)的商业汇票提供连带责任保证担保, 担保金额 5,000 万元, 汇票期限为 2013 年 4 月 26 日至 2013 年 10 月 26 日。

(33) 报告期内本公司为控股子公司郑州电缆有限公司 10,000 万元(50%保证金)的商业汇票提供连带责任保证担保, 担保金额 5,000 万元, 汇票期限为 2013 年 5 月 20 日至 2013 年 8 月 20 日。

(34) 报告期内本公司为控股子公司郑州电缆有限公司 1,500 万元(保证金 500 万元)的信用证提供连带责任保证担保, 担保金额 1,000 万元, 信用证期限为 2013 年 6 月 25 日至 2013 年 12 月 25 日。

(35) 报告期内本公司的全资子公司青海电子材料产业发展有限公司为本公司 9,800 万元的长期借款提供连带责任保证担保, 借款期限为 2013 年 2 月 7 日至 2016 年 2 月 7 日。

(36) 报告期内本公司为全资子公司青海电子材料产业发展有限公司 1,040 万元(50%保证金)的商业汇票提供连带责任保证担保, 担保金额 520 万元, 汇票期限为 2013 年 6 月 18 日至 2013 年 12 月 18 日。

(37) 报告期内本公司的全资子公司中科英华长春高技术有限公司为本公司 19,000 万元(50%保证金)的商业汇票提供连带责任保证担保, 担保金额 9,500 万元, 汇票期限为 2013

年 1 月 24 日至 2013 年 7 月 24 日。

除上述事项外，截至本财务报表截止日（2013 年 6 月 30 日），无影响本财务报表阅读和理解的重大或有事项。

**十、 承诺事项：**

无

**十一、 资产负债表日后事项：**

**(一) 其他资产负债表日后事项说明**

截至本财务报表签发日（2013 年 8 月 26 日），无影响本财务报表阅读和理解的重大资产负债表日后事项。

**十二、 其他重要事项：**

**(一) 租赁**

经第七届董事会第九次会议审议通过，子公司青海电子材料产业发展有限公司将其二期电解铜箔部分生产设备出售给国银金融租赁有限公司（以下简称“国银租赁”），融资总金额 2 亿元人民币；国银租赁将该资产返租给青海电子，租期 5 年。租赁期满，青海电子以名义价格 100 元人民币回购本次租赁资产所有权。公司对 2 亿元人民币提供连带责任担保，青海电子以其拥有的账面原值为 752.57 万元的土地、1.52 亿元的房屋进行抵押。青海电子已经于 2013 年 2 月 28 日收到 2 亿元融资款。

**十三、 母公司财务报表主要项目注释**

**(一) 应收账款：**

**1、 应收账款按种类披露：**

单位：元 币种：人民币

种类	期末数				期初数			
	账面余额		坏账准备		账面余额		坏账准备	
	金额	比例 (%)	金额	比例 (%)	金额	比例 (%)	金额	比例 (%)
按组合计提坏账准备的应收账款：								
账龄组合	182,627,072.24	100.00	9,236,127.84	5.06	53,124,762.15	100	3,370,268.14	6.34
组合小计	182,627,072.24	100.00	9,236,127.84	5.06	53,124,762.15	100	3,370,268.14	6.34
合计	182,627,072.24	/	9,236,127.84	/	53,124,762.15	/	3,370,268.14	/

组合中，按账龄分析法计提坏账准备的应收账款：

单位：元 币种：人民币

账龄	期末数		期初数	
	账面余额	坏账准备	账面余额	坏账准备

	金额	比例 (%)		金额	比例 (%)	
1 年以内						
其中:						
1 年以内	182,219,975.31	99.78	9,110,998.76	51,363,763.44	96.69	2,568,188.17
1 年以内小计	182,219,975.31	99.78	9,110,998.76	51,363,763.44	96.69	2,568,188.17
2 至 3 年	392,096.93	0.21	117,629.08	392,096.93	0.74	117,629.08
3 年以上	15,000.00	0.01	7,500.00	1,368,901.78	2.57	684,450.89
合计	182,627,072.24	100.00	9,236,127.84	53,124,762.15	100.00	3,370,268.14

2、本报告期应收账款中持有公司 5%(含 5%)以上表决权股份的股东单位情况

本报告期应收账款中无持有公司 5%(含 5%)以上表决权股份的股东单位的欠款。

(二) 其他应收款:

1、其他应收款按种类披露:

单位: 元 币种: 人民币

种类	期末数				期初数			
	账面余额		坏账准备		账面余额		坏账准备	
	金额	比例 (%)	金额	比例 (%)	金额	比例 (%)	金额	比例 (%)
按组合计提坏账准备的其他应收账款:								
账龄组合	600,479,220.72	100	31,135,852.79	5.19	432,646,187.15	100	23,269,548.20	5.38
组合小计	600,479,220.72	100	31,135,852.79	5.19	432,646,187.15	100	23,269,548.20	5.38
合计	600,479,220.72	/	31,135,852.79	/	432,646,187.15	/	23,269,548.20	/

组合中,按账龄分析法计提坏账准备的其他应收账款:

单位: 元 币种: 人民币

账龄	期末数			期初数		
	账面余额		坏账准备	账面余额		坏账准备
	金额	比例 (%)		金额	比例 (%)	
1 年以内						
其中:						

1 年以内	589,083,905.75	98.10	29,454,195.30	428,942,221.55	99.14	21,447,111.08
1 年以内小计	589,083,905.75	98.10	29,454,195.30	428,942,221.55	99.14	21,447,111.08
1 至 2 年	10,040,000.00	1.67	1,004,000.00	62,864.20	0.01	6,286.42
2 至 3 年				22,000.00	0.01	6,600.00
3 年以上	1,355,314.97	0.23	677,657.49	3,619,101.40	0.84	1,809,550.70
合计	600,479,220.72	100.00	31,135,852.79	432,646,187.15	100	23,269,548.20

2、本报告期其他应收款中持有公司 5%(含 5%)以上表决权股份的股东单位情况

本报告期其他应收账款中无持有公司 5%(含 5%)以上表决权股份的股东单位的欠款。

(三) 长期股权投资

按成本法核算

单位：元 币种：人民币

被投资单位	投资成本	期初余额	增减变动	期末余额	减值准备	本期计提减值准备	在被投资单位持股比例(%)	在被投资单位表决权比例(%)
中科英华(香港)商贸公司	300,619,164.54	300,619,164.54		300,619,164.54			100	100
联合铜箔(惠州)有限公司	275,302,050.00	275,302,050.00		275,302,050.00			50	50
上海中科英华科技发展有限公司	300,320,000.00	300,320,000.00		300,320,000.00			100	100
青海电子材料产业发展有限公司	755,000,000.00	755,000,000.00		755,000,000.00			83.43	83.43
郑州电缆有限公司	225,000,000.00	225,000,000.00		225,000,000.00			75	75
北京世新泰德投资顾问有限公司	97,000,000.00	97,000,000.00		97,000,000.00			100	100

按权益法核算

单位：元 币种：人民币

被投资单位	投资成本	期初余额	增减变动	期末余额	减值准备	本期计提减值准备	现金红利	在被投资单位持股比例(%)	在被投资单位表决权比例(%)
天富期	50,050,500.00	51,274,251.16	-1,216,803.94	50,057,447.22				25	25

货有限公司									
-------	--	--	--	--	--	--	--	--	--

**(四) 营业收入和营业成本:**

**1、 营业收入、营业成本**

单位: 元 币种: 人民币

项目	本期发生额	上期发生额
主营业务收入	85,055,278.68	25,484,912.63
营业成本	82,551,003.05	23,856,542.78

**2、 主营业务 (分行业)**

单位: 元 币种: 人民币

行业名称	本期发生额		上期发生额	
	营业收入	营业成本	营业收入	营业成本
电线电缆	6,199,627.12	4,119,158.18	25,484,912.63	23,856,542.78
贸易	78,855,651.56	78,431,844.87		
合计	85,055,278.68	82,551,003.05	25,484,912.63	23,856,542.78

**3、 主营业务 (分产品)**

单位: 元 币种: 人民币

产品名称	本期发生额		上期发生额	
	营业收入	营业成本	营业收入	营业成本
电线电缆及附件	6,199,627.12	4,119,158.18	25,484,912.63	23,856,542.78
贸易	78,855,651.56	78,431,844.87		
合计	85,055,278.68	82,551,003.05	25,484,912.63	23,856,542.78

**4、 主营业务 (分地区)**

单位: 元 币种: 人民币

地区名称	本期发生额		上期发生额	
	营业收入	营业成本	营业收入	营业成本
国内	85,055,278.68	82,551,003.05	25,484,912.63	23,856,542.78
合计	85,055,278.68	82,551,003.05	25,484,912.63	23,856,542.78

**(五) 投资收益:**

**1、 投资收益明细**

单位: 元 币种: 人民币

	本期发生额	上期发生额
成本法核算的长期股权投资收益	23,817,596.74	
权益法核算的长期股权投资收益	-1,216,803.94	1,197,025.37
合计	22,600,792.80	1,197,025.37

**(六) 现金流量表补充资料:**

单位: 元 币种: 人民币

补充资料	本期金额	上期金额

<b>1. 将净利润调节为经营活动现金流量:</b>		
净利润	-269,872.42	27,295,175.16
加: 资产减值准备	13,732,164.29	-14,409,161.41
固定资产折旧、油气资产折耗、生产性生物资产折旧	1,529,688.07	1,561,106.93
无形资产摊销	1,403,123.30	525,418.02
长期待摊费用摊销		
处置固定资产、无形资产和其他长期资产的损失(收益以“-”号填列)	14,264.74	
固定资产报废损失(收益以“-”号填列)		
公允价值变动损失(收益以“-”号填列)		
财务费用(收益以“-”号填列)	9,648,903.16	5,613,923.83
投资损失(收益以“-”号填列)	-22,600,792.80	-1,197,025.37
递延所得税资产减少(增加以“-”号填列)	-3,433,041.07	3,602,290.35
递延所得税负债增加(减少以“-”号填列)		
存货的减少(增加以“-”号填列)	-165,632.53	260,091.48
经营性应收项目的减少(增加以“-”号填列)	-134,997,424.51	45,424,197.14
经营性应付项目的增加(减少以“-”号填列)	571,017,105.51	334,010,635.54
其他		
经营活动产生的现金流量净额	435,878,485.74	402,686,651.67
<b>2. 不涉及现金收支的重大投资和筹资活动:</b>		
债务转为资本		
一年内到期的可转换公司债券		
融资租入固定资产		
<b>3. 现金及现金等价物净变动情况:</b>		
现金的期末余额	25,505,546.59	957,597.00
减: 现金的期初余额	5,918,687.25	3,545,593.84
加: 现金等价物的期末余额		
减: 现金等价物的期初余额		
现金及现金等价物净增加额	19,586,859.34	-2,587,996.84

#### 十四、 补充资料

##### (一) 当期非经常性损益明细表

单位: 元 币种: 人民币

非经常性损益项目	金额
非流动资产处置损益	-236,535.89
计入当期损益的政府补助, 但与公司正常经营业务密切相关, 符合国家政策规定、按照一定标准定额或定量持续享受的政府补助除外	2,151,917.18
除上述各项之外的其他营业外收入和支出	1,484,882.11
少数股东权益影响额	-113,032.64
所得税影响额	-368,810.79
合计	2,918,419.97

##### (二) 净资产收益率及每股收益

报告期利润	加权平均净资产收益率 (%)	每股收益	
		基本每股收益	稀释每股收益
归属于公司普通股股东的净利润	0.2116	0.0036	0.0036
扣除非经常性损益后归属于公司普通股股东的净利润	0.0641	0.0011	0.0011

(三) 公司主要会计报表项目的异常情况及原因的说明

3.1 报告期内，资产负债表项目大幅度变动原因分析				金额单位：万元
项目	期末余额	年初余额	变动幅度	变动原因
应收票据	11,385.51	8,570.06	32.85%	主要系公司本期销售规模扩大，收到的票据相应增加等所致。
应收账款	74,697.49	49,566.38	50.70%	主要系公司本期铜箔产品、电线电缆及附件等产销量增加，扩大了销售规模，相应扩大了赊销规模。
预付账款	62,415.27	26,382.98	136.57%	主要系公司本期预付收购德昌厚地稀土定金等所致。
应收利息	260.35	389.14	-33.10%	主要系公司本期结算了前期计提的部分应付票据保证金利息所致。
存货	57,077.59	42,324.18	34.86%	主要系公司本期高档电解铜箔二期（15000吨）正式投产，工艺管线中所需铜必用量增加，以及电线电缆及附件等产销量增加等所致。
开发支出	10,784.35	7,323.96	47.25%	主要系公司本期铜箔产品、电线电缆及附件等研发项目投入增加等所致。
应付账款	50,394.52	35,197.46	43.18%	主要是公司高档电解铜箔产销量增加，采购量增加，赊购规模相应加大。
预收账款	2,259.00	4,020.62	-43.81%	主要是公司本期结算了前期预收的部分货款所致。
应付利息	1,457.64	885.33	64.64%	主要是公司本期计提未到期的短期融资券利息及国内信用证利息等所致。
3.2 报告期内，利润表项目大幅度变动原因分析				金额单位：万元
项目	2013年1-6月	2012年1-6月	变动幅度	变动原因
营业收入	102,139.49	74,783.13	36.58%	主要系公司本期铜箔产品、电线电缆及附件等产销量增加，影响营业收入相应增加。
营业成本	86,108.97	61,999.05	38.89%	主要系公司本期铜箔产品、电线电缆及附件等产销量增加，影响营业成本相应增加。
营业税金及附加	373.16	646.27	-42.26%	主要是公司本期销售石油缴纳的资源税减少及实现的其他流转税减少所致。
财务费用	7,407.08	4,610.68	60.65%	主要系公司本期铜箔产品、电线电缆及附件等产销量增加，营运资金需求量增

				加,影响公司贷款利息、票据贴现息增加等所致。
资产减值损失	468.17	-734.85	163.71%	主要系公司本期应收款项增加,计提应收款项坏账准备增加所致。
投资收益	1,161.14	-1,428.51	181.28%	主要是公司本期权益法核算的参股公司实现利润比上年同期增加所致。
营业外收入	376.67	5,246.15	-92.82%	主要是公司的子公司青海电子上年同期出售部分土地使用权取得收益而本期没有,以及公司及子公司收到的计入当期损益的政府补助较上年同期减少等所致。
营业外支出	36.64	55.59	-34.09%	主要是公司本期处置非流动资产损失减少所致。
3.3 报告期内,现金流量表项目大幅度变动原因分析				金额单位:万元
项目	2013 年 1-6 月	2012 年 1-6 月	变动幅度	变动原因
经营活动产生的现金流量净额	-34,168.02	16,474.44	-307.40%	主要系公司本期高档电解铜箔二期(15000吨)正式投产,工艺管线中所需铜必用量增加,以及电线电缆及附件等产销量增加,影响原材料采购等支出增加等所致。
投资活动产生的现金流量净额	-36,173.68	-441.32	-8096.69%	主要系公司本期支付收购德昌厚地稀土预付定金,以及公司的子公司青海电子上年同期转让土地使用权取得现金等所致。
筹资活动产生的现金流量净额	79,750.74	-8,450.15	1043.78%	主要系公司本期银行借款增加及票据融资增加等所致。

## 第九节 备查文件目录

- 一、 载有法定代表人、主管会计工作负责人、会计机构负责人签名并盖章的会计报表。
- 二、 载有董事长亲笔签名的半年度报告文本。
- 三、 报告期内在《中国证券报》、《上海证券报》、《证券时报》、《证券日报》上公开披露的所有公司文件的正本及公告原件。

董事长:



中科英华高技术股份有限公司  
2013年8月26日